



**INSTITUTO NACIONAL
DE VITIVINICULTURA**

República Argentina

COMERCIALIZACIÓN DE VINOS MERCADO INTERNO

FEBRERO 2024

(Datos provisorios)

NOTA: Los datos del presente informe son de carácter provisorio y pueden sufrir modificaciones por declaraciones juradas efectuadas fuera de término o por rectificativas que presenten los inscriptos.

Los datos definitivos se publicarán en el anuario correspondiente.

Informe elaborado por Coordinación de Promoción y Asuntos Técnicos

INSTITUTO NACIONAL DE VITIVINICULTURA

Av. San Martín 430 / Ciudad (CP M5500AAR) / Mendoza / Argentina

Tel. 54-261-5216605 - Fax. 54 -261- 5216606 / www.inv.gov.ar

ÍNDICE

1. RESUMEN COMERCIALIZACIÓN MERCADO INTERNO FEBRERO 2024	3
TOTAL PAÍS	4
COMERCIALIZACIÓN MENSUAL	4
COMERCIALIZACIÓN ACUMULADA	5
MENDOZA	6
SAN JUAN	7
LA RIOJA	8
CÓRDOBA	9
SALTA	9
NEUQUÉN	9
RÍO NEGRO	9
CATAMARCA	9
OTRAS PROVINCIAS	9
2. CUADROS Y GRÁFICOS MERCADO INTERNO FEBRERO 2024	9

1. RESUMEN COMERCIALIZACIÓN MERCADO INTERNO FEBRERO 2024

COMERCIALIZACIÓN MENSUAL: FEBRERO 2024 / FEBRERO 2023

<u>Vino Fraccionado:</u>	1%
Vino color:	4,9%
Vino blanco:	-8,2%

COMERCIALIZACIÓN ACUMULADA: ENERO-FEBRERO 2024/ENERO-FEBRERO 2023

<u>Vino Fraccionado:</u>	-4,3%
Vino color:	-3,7%
Vino blanco:	-5,6%

BASE DE DATOS AL DÍA 03/04/2024

Fuente: Mercado interno: formulario MV-01/C

TOTAL PAÍS

COMERCIALIZACIÓN MENSUAL

Las ventas de vino en el mercado interno durante el mes de FEBRERO 2024 alcanzaron un volumen de 499.292 hl, lo cual evidencia un aumento del 1% con respecto a igual mes del año anterior. El 69,7% corresponde a vinos sin mención varietal, el 27,9% a varietales, el 2,1% a espumosos y el 0,3% a otros vinos (cóctel de vino, gasificado y especial).

Los vinos sin mención varietal aumentaron un 2,5% y los varietales un 0,5%, mientras que los espumosos cayeron un 29,6% y los otros vinos un 1,1% con respecto al mismo mes del año anterior.

En relación al color, se observa en el total de ventas, incremento del vino color (+4,9%) y caída del vino blanco (-8,2%).

SEGÚN TIPO DE VINO Y COLOR - En Hectólitros - FEBRERO 2023-2024

TIPO DE VINO Y COLOR	2023		2024		Var. % 24/23
	Hectólitros	% s/ total	Hectólitros	% s/ total	
Sin Mención Varietal	339.408	68,6	347.974	69,7	2,5
Blanco	110.798	32,6	103.620	29,8	-6,5
Color	228.610	67,4	244.354	70,2	6,9
Varietal	138.562	28,0	139.244	27,9	0,5
Blanco	18.831	13,6	17.868	12,8	-5,1
Color	119.731	86,4	121.376	87,2	1,4
Espumoso	14.821	3,0	10.429	2,1	-29,6
Blanco	12.672	85,5	9.372	89,9	-26,0
Color	1.613	10,9	1.057	10,1	-34,5
S/Determinar	536	3,6	-	-	-
Otros Vinos (*)	1.663	0,3	1.645	0,3	-1,1
Blanco	1.160	69,8	900	54,8	-22,4
Color	503	30,2	744	45,2	48,0
Total Blanco	143.462	29,0	131.761	26,4	-8,2
Total Color (**)	350.458	70,9	367.532	73,6	4,9
Total Sin Determinar Color	536	0,1	-	-	-
TOTAL	494.455	100,0	499.292	100,0	1,0

(*) Otros vinos: cóctel de vino, gasificado y especial

(**) tinto y rosado

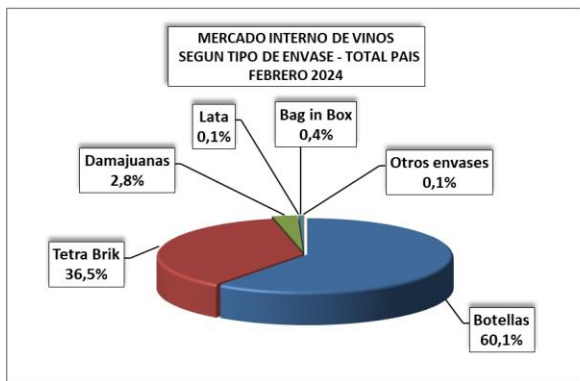
En el análisis de ventas según tipo de envase, comparando los datos con FEBRERO 2023, se observa que han aumentado en botella, tetra brik, lata y otros envases y han disminuido en damajuana y bag in box.

SEGÚN ENVASE UTILIZADO - En Hectólitros - FEBRERO 2023-2024

TIPO DE ENVASE	2023		2024		Var. % 24/23
	Hectólitros	% s/ total	Hectólitros	% s/ total	
Botella	296.631	60,0	299.920	60,1	1,1
. 651 a 750 cm3	207.013	69,8	204.274	68,1	-1,3
<i>Sin Mención Varietal</i>	62.973	30,4	71.720	35,1	13,9
<i>Varietal</i>	128.187	61,9	121.433	59,4	-5,3
<i>Espumoso</i>	14.525	7,0	10.108	4,9	-30,4
<i>Otros Vinos*</i>	1.328	0,6	1.012	0,5	-23,7
. 1001 a 1500 cm3	87.966	29,7	89.526	29,8	1,8
<i>Sin Mención Varietal</i>	85.529	97,2	87.029	97,2	1,8
<i>Varietal</i>	2.438	2,8	2.356	2,6	-3,3
<i>Espumoso</i>	-	-	141	0,2	-
. Otra	1.652	0,6	6.120	2,0	270,4
Tetra Brik	172.849	35,0	182.203	36,5	5,4
Damajuana	21.117	4,3	14.118	2,8	-33,1
Lata	512	0,1	515	0,1	0,6
Bag in Box	3.076	0,6	1.931	0,4	-37,2
Otros Envases**	270	0,1	605	0,1	124,4
TOTAL	494.455	100,0	499.292	100,0	1,0

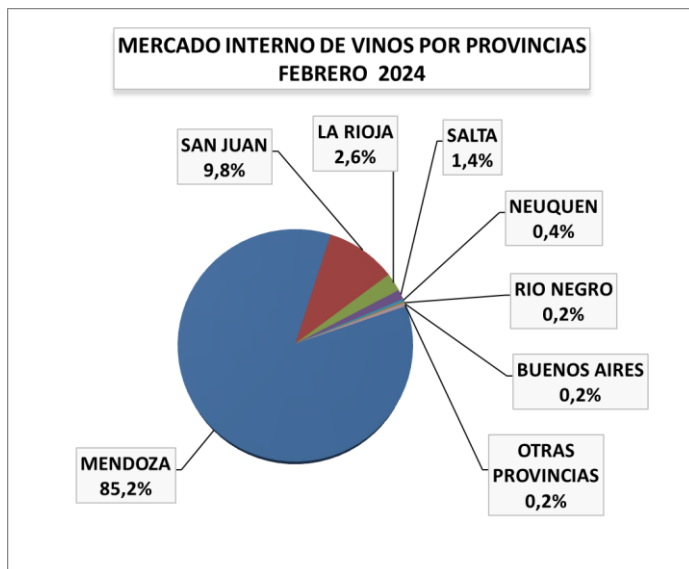
(*) Incluye: Gasificado, Especial y Cóctel de vino

(**) Incluye: Bidón, Sachet y Acero Inoxidable



El consumo per cápita del mes de FEBRERO 2024 arroja un valor de 1,07 litros por habitante (población total país), lo cual indica una caída del 0,1% respecto a igual período del año anterior.

El 85,2% del vino comercializado en FEBRERO 2024 en el mercado interno proviene de Mendoza y el 9,8% de San Juan. La tercera provincia en importancia es La Rioja, seguida por Salta y Neuquén.



COMERCIALIZACIÓN ACUMULADA

La venta de vino acumulada ENERO-FEBRERO 2024 alcanza 1.000.704 hl, manifestando una caída del 4,3% respecto a igual período de 2023. La participación de vinos sin mención varietal es del 71,1%, el 26% corresponde a varietales, 2,5% espumosos y 0,4% otros vinos.

Los vinos sin mención varietal disminuyeron 2%, los varietales 7,8% y los espumosos 25,1%, otros vinos aumentaron 0,9% respecto a igual período del año anterior.

Los vinos blancos cayeron un 5,6% en el total acumulado de ventas y los vinos color un 3,7% en igual período.

SEGÚN TIPO DE VINO Y COLOR - En Hectólitros - ENERO - FEBRERO 2023-2024

TIPO DE VINO Y COLOR	2023		2024		Var. % 24/23
	Hectólitros	% s/ total	Hectólitros	% s/ total	
Sin Mención Varietal	726.217	69,4	711.354	71,1	-2,0
Blanco	234.632	32,3	223.168	31,4	-4,9
Color	491.585	67,7	488.186	68,6	-0,7
Varietal	282.444	27,0	260.298	26,0	-7,8
Blanco	39.092	13,8	40.855	15,7	4,5
Color	243.352	86,2	219.443	84,3	-9,8
Espumoso	32.817	3,1	24.567	2,5	-25,1
Blanco	28.677	87,4	21.705	88,3	-24,3
Color	3.604	11,0	2.862	11,7	-20,6
S/Determinar	536	1,6	-	-	-
Otros Vinos (*)	4.448	0,4	4.486	0,4	0,9
Blanco	2.529	56,9	2.188	48,8	-13,5
Color	1.918	43,1	2.297	51,2	19,8
Total Blanco	304.931	29,2	287.916	28,8	-5,6
Total Color (**)	740.459	70,8	712.788	71,2	-3,7
Total Sin Determinar Color	536	0,1	-	-	-
TOTAL	1.045.926	100,0	1.000.704	100,0	-4,3

(*) Otros vinos: cóctel de vino, gasificado y especial

(**) tinto y rosado

Respecto al tipo de envase, en el acumulado anual de ventas, se manifiesta un aumento en otros envases y disminución en botellas, tetra brik, damajuanas, lata y bag in box

SEGÚN ENVASE UTILIZADO - En Hectólitros - ENERO - FEBRERO 2023-2024

TIPO DE ENVASE	2023		2024		Var. % 24/23
	Hectólitros	% s/ total	Hectólitros	% s/ total	
Botella	622.435	59,5	593.221	59,3	-4,7
. 651 a 750 cm3	434.570	69,8	398.572	67,2	-8,3
Sin Mención Varietal	137.804	31,7	142.711	35,8	3,6
Varietal	261.982	60,3	228.976	57,4	-12,6
Espumoso	32.272	7,4	23.457	5,9	-27,3
Otros Vinos*	2.512	0,6	3.428	0,9	36,5
. 1001 a 1500 cm3	182.784	29,4	181.564	30,6	-0,7
Sin Mención Varietal	175.811	96,2	169.789	93,5	-3,4
Varietal	6.972	3,8	11.627	6,4	66,8
Espumoso	-	-	148	0,1	-
. Otra	5.080	0,8	13.085	2,2	157,5
Tetra Brik	375.494	35,9	374.452	37,4	-0,3
Damajuana	41.343	4,0	28.721	2,9	-30,5
Lata	2.187	0,2	1.210	0,1	-44,7
Bag in Box	3.927	0,4	2.388	0,2	-39,2
Otros Envases**	539	0,1	713	0,1	32,2
TOTAL	1.045.926	100,0	1.000.704	100,0	-4,3

(*) Incluye: Gasificado, Especial y Cóctel de vino

(**) Incluye: Bidón, Sachet y Acero Inoxidable

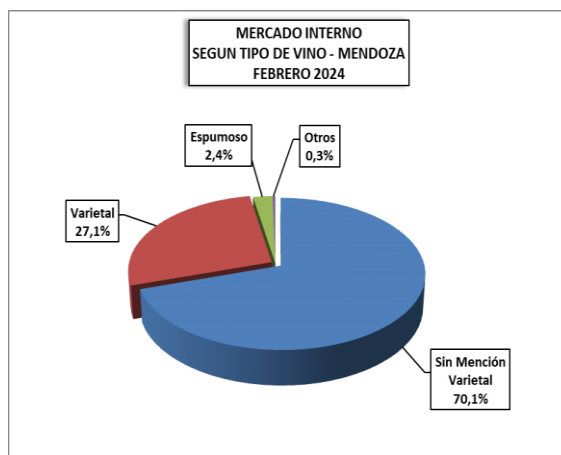
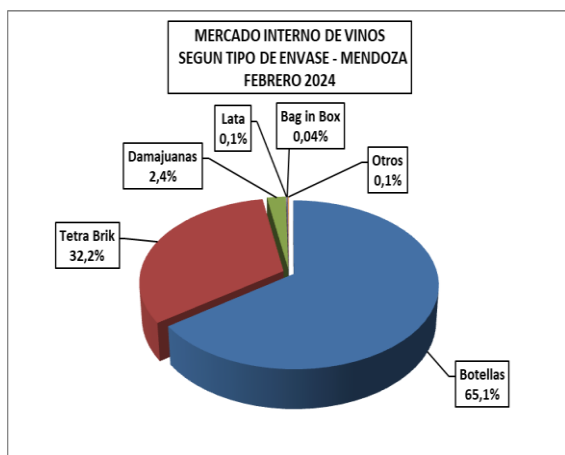
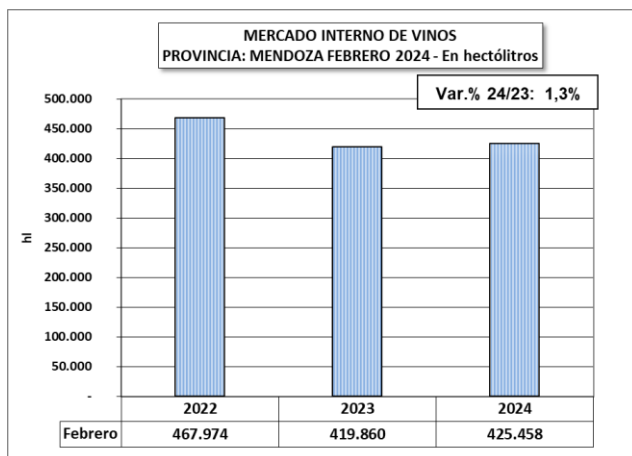
MENDOZA

Las ventas destinadas al mercado interno en FEBRERO 2024 fueron de 425.458 hl, lo que evidencia una incremento del 1,3% con respecto a igual mes del año anterior.

El 70,1% de los vinos comercializados por Mendoza en el mercado interno en FEBRERO fue vino sin mención varietal, el 27,1% vino varietal, 2,4% vino espumoso y 0,3% otros vinos.

Aumentaron las ventas de vino sin mención varietal color (+10,4%) y disminuyeron los vinos sin mención varietal blanco (-10,8%), varietal blanco (-3,6%) y varietal color (-0,5%).

El 65,1% de los vinos vendidos en FEBRERO 2024 corresponde a botellas, el 32,2% a envases multilaminados, el 2,4% a damajuanas, el 0,1% a lata y el 0,04% a bag in box.



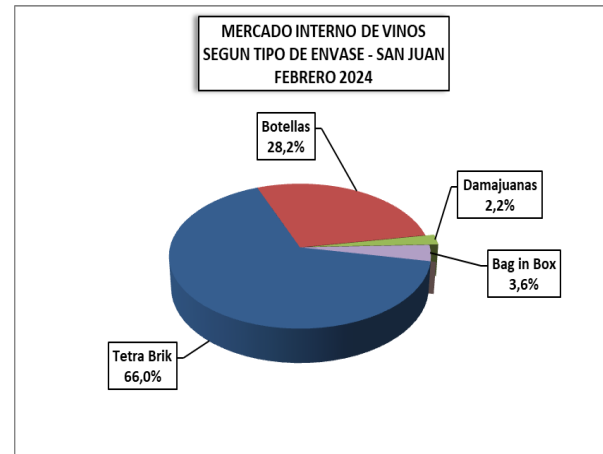
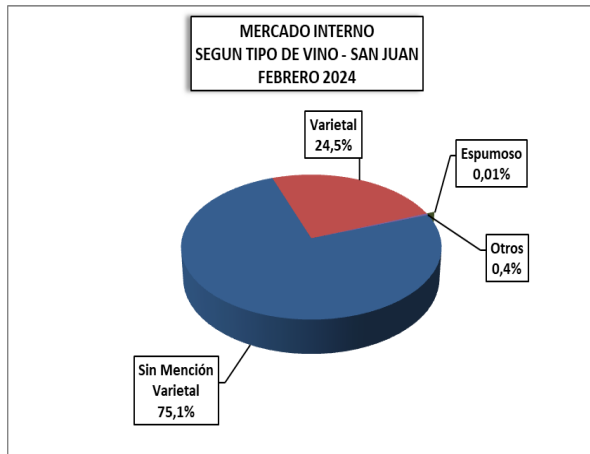
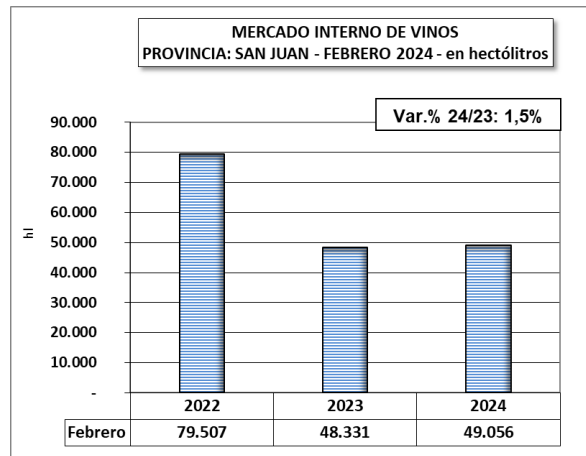
El volumen vendido por Mendoza en el mercado interno acumulado de ENEERO-FEBRERO 2024 manifiesta una disminución del 4,2% comparado con el 2023. Se observa un aumento de las ventas de vinos sin mención varietal color (+0,9%) y varietal blanco (+3,4%) y disminución de las ventas de vinos sin mención varietal blanco (-7,5%) y varietal color (-10,1%).

SAN JUAN

El total de vino comercializado en el mercado interno por San Juan asciende a 49.056 hl, lo que indica un aumento del 1,5% respecto al mes de FEBRERO del año 2023.

El 75,1% del volumen enviado a mercado interno corresponde a vinos sin mención varietal, un 2% mayor que el mismo mes del año anterior. El vino varietal, tuvo una participación del 24,5% en el total comercializado y un incremento del 1,7% en las ventas.

El 66% de las ventas corresponde a envases multilaminados. Le siguen en importancia las botellas con el 28,2%, bag in box con el 3,6% y damajuanas con el 2,2%.



El volumen comercializado en el período ENERO – FEBRERO de 2024 fue un 6,8% menor a igual período del año anterior. Se observa un aumento en vinos sin mención varietal color (+8,2%) y varietal blanco (-93,1%) y disminución de las ventas de vino sin mención varietal blanco (-22,7%) y varietal color (-18,4%).

LA RIOJA

Las ventas en el mercado interno en FEBRERO 2024 totalizaron 12.777 hl, lo cual manifiesta un incremento del 8,2% con respecto al mismo mes del año 2023.

El 89% de lo comercializado fue tetra brik, el 9,4% botellas y el 1,6% damajuanas.

El 55,3% del volumen corresponde a vino regional, el 36,8% a vino varietal y el 7,9% sin mención varietal.

CÓRDOBA

Las ventas en el mercado interno en FEBRERO 2024 fueron de 516 hl, lo que indica una caída del 12,2% con respecto al mismo mes del año 2023.

El 99,2% de lo comercializado fue en botellas y el 0,8% bag in box.

El vino varietal participó con el 44,3% de las ventas, el vino sin mención varietal 39,4%, el regional 13,8%, los espumosos 1,7% y los especiales el 0,8%.

SALTA

Las ventas en el mercado interno de Salta en FEBRERO 2024 fueron de 6.780 hl, con una disminución del 24,1% con respecto al mismo mes del año 2023.

Las ventas en botellas participaron con el 49%, las damajuanas con el 28,9% y el tetra brik con el 22,1%.

Respecto al tipo de vino comercializado, se observa que el 51,9% corresponde a vino varietal, el 38% a vino sin mención varietal y el 10,1% a vino regional.

NEUQUÉN

Las ventas en el mercado interno de Neuquén en FEBRERO 2024 fueron de 2.144 hl, un 24,9% menores a las ocurridas en igual período del año anterior.

El 100% de lo comercializado corresponde a botellas.

El 96,4% del volumen fue vino varietal y el 3,6% vino espumoso.

RÍO NEGRO

Las ventas en el mercado interno de esta provincia en FEBRERO 2024 fueron de 1.071 hl, lo que revela un aumento del 13,6% respecto al mismo mes del año 2023.

Las ventas en botellas representaron el 77,7% del total y las damajuanas el 22,3%.

El 80,2% del volumen vendido corresponde a vino varietal, el 19,6% a vino sin mención varietal y 0,2% vino espumoso.

CATAMARCA

El volumen comercializado en el mercado interno fue de 64 hl lo que representó un incremento del 107,9% con respecto a FEBRERO del año 2023.

El 100% del total de ventas corresponde a botellas.

El 88,3% del total comercializado en el mercado interno fue vino varietal y el 11,7% vino sin mención varietal.

OTRAS PROVINCIAS

Las provincias de Buenos Aires, La Pampa, Tucumán, Entre Ríos, Jujuy, Chubut y San Luis comercializaron un total de 1.427 hl en el mercado interno, un 29,1% mayor que en el mismo mes del año anterior.

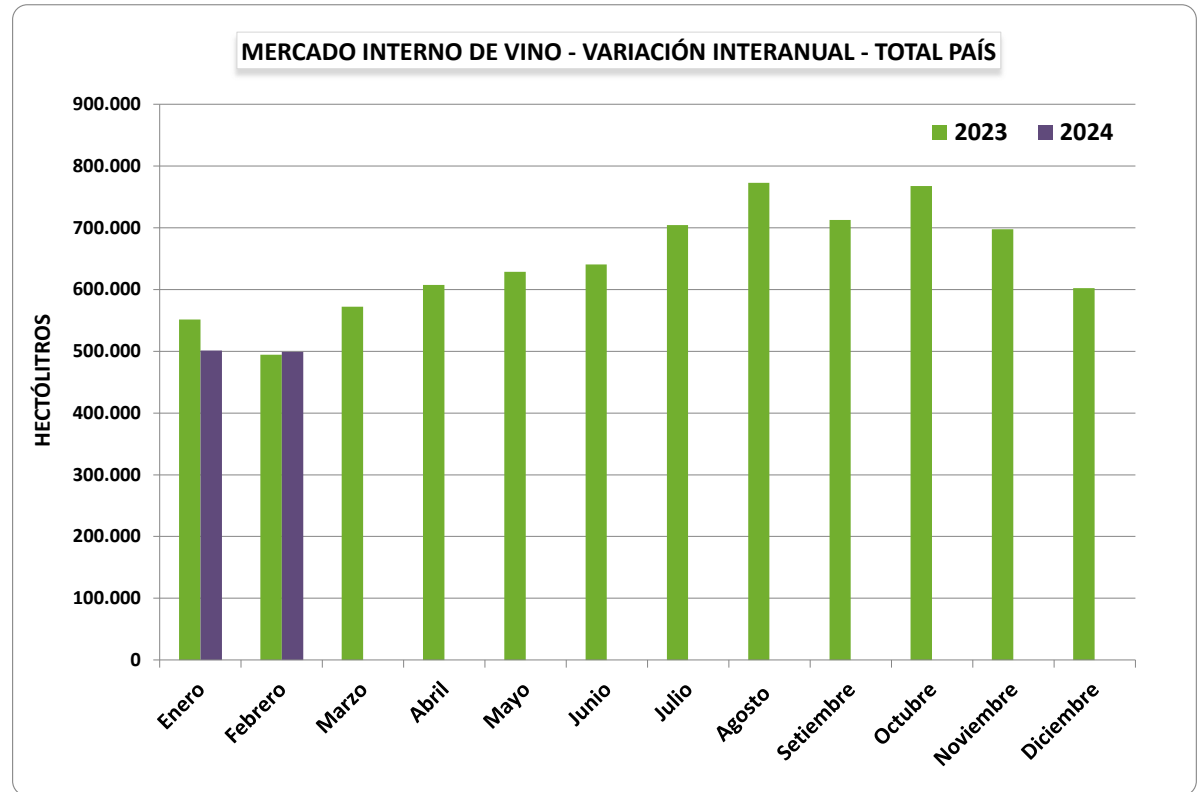
El 78% correspondió a botellas y el 22% a damajuanas.

El 76,3% del volumen comercializado correspondió a vino sin mención varietal, el 18,6% a vino varietal, el 4,9% regional y el 0,2% a espumosos.

2. CUADROS Y GRÁFICOS MERCADO INTERNO FEBRERO 2024

MERCADO INTERNO DE VINO POR MES - VARIACIÓN INTERANUAL 2023-2024 - En hectólitros - Datos Provisorios

MESES	TOTAL PAIS		
	2023	2024	Var. % 24/23
Total 2 mes	1.045.926	1.000.704	-4,3
Promedio mensual	522.963	500.352	-4,3
Enero	551.471	501.412	-9,1
Febrero	494.455	499.292	1,0
Marzo	572.269	-	
Abril	607.348	-	
Mayo	628.854	-	
Junio	640.703	-	
Julio	704.555	-	
Agosto	772.666	-	
Setiembre	712.689	-	
Octubre	767.846	-	
Noviembre	697.602	-	
Diciembre	602.144	-	
TOTAL ANUAL	7.752.601		



MERCADO INTERNO DE VINO POR MES POR PROVINCIAS - VARIACIÓN INTERANUAL 2023-2024 - En hectólitros - Datos Provisorios

MESES	MENDOZA			SAN JUAN			LA RIOJA			SALTA			NEUQUÉN			CÓRDOBA			RIO NEGRO			CATAMARCA		
	2023	2024	Var. % 24/23	2023	2024	Var. % 24/23	2023	2024	Var. % 24/23	2023	2024	Var. % 24/23	2023	2024	Var. % 24/23	2023	2024	Var. % 24/23	2023	2024	Var. % 24/23	2023	2024	Var. % 24/23
Total 2 mes	887.251	849.378	-4,3	103.831	96.781	-6,8	26.093	30.557	17,1	16.634	14.099	-15,2	6.475	4.598	-29,0	1.174	972	-17,2	2.028	1.817	-10,4	161	149	-8,0
Promedio mensual	443.625	424.689	-4,3	51.915	48.390	-6,8	13.046	15.278	17,1	8.317	7.050	-15,2	3.237	2.299	-29,0	587	486	-17,2	1.014	908	-10,4	81	74	-8,0
Enero	467.390	423.920	-9,3	55.500	47.724	-14,0	14.287	17.780	24,5	7.697	7.319	-4,9	3.622	2.455	-32,2	587	456	-22,3	1.085	746	-31,3	131	84	-35,4
Febrero	419.860	425.458	1,3	48.331	49.056	1,5	11.806	12.777	8,2	8.938	6.780	-24,1	2.853	2.144	-24,9	588	516	-12,2	943	1.071	13,6	31	64	107,9
Marzo	476.454			64.252			14.284			11.579			3.066			315			1.035			82		
Abril	466.089			107.342			16.878			10.586			3.373			756			1.196			223		
Mayo	526.125			73.316			12.967			10.043			3.474			565			1.039			220		
Junio	521.239			83.156			20.035			8.895			3.894			444			1.147			134		
Julio	573.520			96.105			11.665			16.221			3.825			460			1.172			298		
Agosto	651.787			82.366			15.379			14.655			4.449			700			1.404			474		
Setiembre	599.185			76.210			14.900			14.201			4.190			768			993			465		
Octubre	653.034			78.807			10.081			16.196			5.578			604			1.325			154		
Noviembre	593.022			69.890			14.810			11.776			4.779			460			1.284			243		
Diciembre	503.425			71.155			12.593			9.146			2.579			676			1.170			130		
TOTAL A FEBRERO	887.251	849.378	-4,3	103.831	96.781	-6,8	26.093	30.557	17,1	16.634	14.099	-15,2	6.475	4.598	-29,0	1.174	972	-17,2	2.028	1.817	-10,4	161	149	-8,0

MESES	BUENOS AIRES			TUCUMÁN			LA PAMPA			SAN LUIS			ENTRE RIOS			JUJUY			CHUBUT			MISIONES		
	2023	2024	Var. % 24/23	2023	2024	Var. % 24/23	2023	2024	Var. % 24/23	2023	2024	Var. % 24/23	2023	2024	Var. % 24/23	2023	2024	Var. % 24/23	2023	2024	Var. % 24/23	2023	2024	Var. % 24/23
Total 2 mes	1.492	1.740	16,7	131	194	47,9	120	71	-40,6	95	84	-11,6	168	128	-24,0	245	74	-69,8	28	63	123,0	-	-	-
Promedio mensual	746	870	16,7	65	97	47,9	60	36	-40,6	47	42	-11,6	84	64	-24,0	122	37	-69,8	14	32	123,0	-	-	-
Enero	650	678	4,2	66	33	-49,9	64	43	-32,9	44	0,1	-99,9	112	71	-36,6	218	47	-78,4	20	55	179	-	-	-
Febrero	842	1.063	26,3	65	161	146,0	56	28	-49,3	51	84	64,3	56	57	1,6	27	27	-0,2	9	8	-3,2	-	-	-
Marzo	618			56			234			159			72			31,7			30			-		
Abril	572			33			103			75			63			52			6			-		
Mayo	797			156			67			26			32			19,9			6			-		
Junio	1.291			202			11			150			63			37			5			-		
Julio	871			43			89			155			94			35			1			-		
Agosto	932			208			74			80			53			94			11			-		
Setiembre	1.186			77			183			135			60			96			40			-		
Octubre	1.406			11			228			310			41			63			9			-		
Noviembre	710			44			149			87			57			286			4			-		
Diciembre	713			83			287			38			34			112			2			-		
TOTAL A FEBRERO	1.492	1.740	16,7	131	194	47,9	120	71	-40,6	95	84	-11,6	168	128	-24,0	245	74	-69,8	28	63	123,0	-	-	-

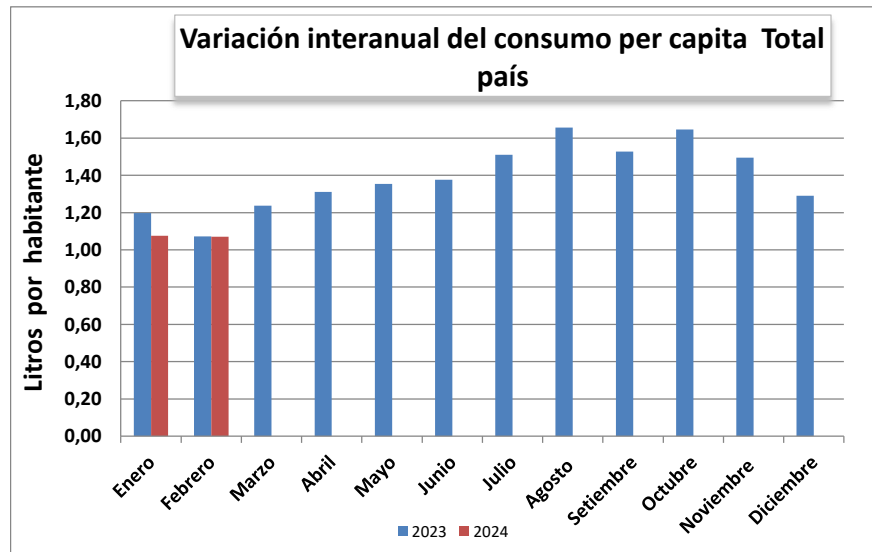
CONSUMO ESTIMADO PER CAPITA - COMPARATIVO MENSUAL - AÑO 2024

MESES	Estimación con Población Total (litros)		
	2023	2024	Var. % 24/23
Total 2 mes	2,27	2,14	-5,5
Promedio mensual	1,13	1,07	-5,5
Enero	1,20	1,07	-10,3
Febrero	1,07	1,07	-0,1
Marzo	1,24		
Abril	1,31		
Mayo	1,35		
Junio	1,38		
Julio	1,51		
Agosto	1,66		
Setiembre	1,53		
Octubre	1,65		
Noviembre	1,50		
Diciembre	1,29		

Evolución anual 2005 al 2023

AÑOS	Consumo anual (litros per cápita)
2005	29,2
2006	29,2
2007	29,1
2008	27,8
2009	26,7
2010	24,9
2011	25,0
2012	25,1
2013	25,6
2014	23,3
2015	23,8
2016	21,6
2017	20,2
2018	18,8
2019	19,7
2020	20,7
2021	18,2
2022	18,0
2023	16,7

Estimado con población total



MERCADO INTERNO DE VINOS POR TIPO DE VINO Y COLOR
TOTAL PAÍS - En hectólitros
COMPARATIVO MENSUAL 2023-2024 - Datos Provisorios

Mes	SIN MENCION VARIETAL									VARIETAL								
	BLANCO			COLOR			TOTAL			BLANCO			COLOR			TOTAL		
	2023	2024	Var% 24/23	2023	2024	Var% 24/23	2023	2024	Var% 24/23	2023	2024	Var% 24/23	2023	2024	Var% 24/23	2023	2024	Var% 24/23
Enero	123.834	119.548	-3,5	262.975	243.832	-7,3	386.809	363.380	-6,1	20.261	22.987	13,5	123.621	98.066	-20,7	143.882	121.053	-15,9
Febrero	110.798	103.620	-6,5	228.610	244.354	6,9	339.408	347.974	2,5	18.831	17.868	-5,1	119.731	121.376	1,4	138.562	139.244	0,5
Marzo	127.388	-		253.437	-		380.825	-		19.797	-		148.824	-		168.621	-	
Abril	158.848	-		255.360	-		414.209	-		23.863	-		145.111	-		168.974	-	
Mayo	143.311	-		246.257	-		389.567	-		27.757	-		177.876	-		205.633	-	
Junio	89.083	-		340.253	-		429.336	-		25.719	-		153.909	-		179.627	-	
Julio	91.979	-		381.672	-		473.652	-		32.734	-		166.744	-		199.478	-	
Agosto	103.076	-		386.502	-		489.578	-		30.757	-		206.449	-		237.206	-	
Septiembre	118.432	-		322.828	-		441.261	-		38.447	-		187.494	-		225.941	-	
Octubre	158.829	-		336.412	-		495.241	-		23.781	-		195.052	-		218.833	-	
Noviembre	139.250	-		291.011	-		430.260	-		25.214	-		193.379	-		218.593	-	
Diciembre	130.292	-		275.994	-		406.287	-		27.596	-		139.328	-		166.924	-	
Total a Febrero	234.632	223.168	-4,9	491.585	488.186	-0,7	726.217	711.354	-2,0	39.092	40.855	4,5	243.352	219.443	-9,8	282.444	260.298	-7,8

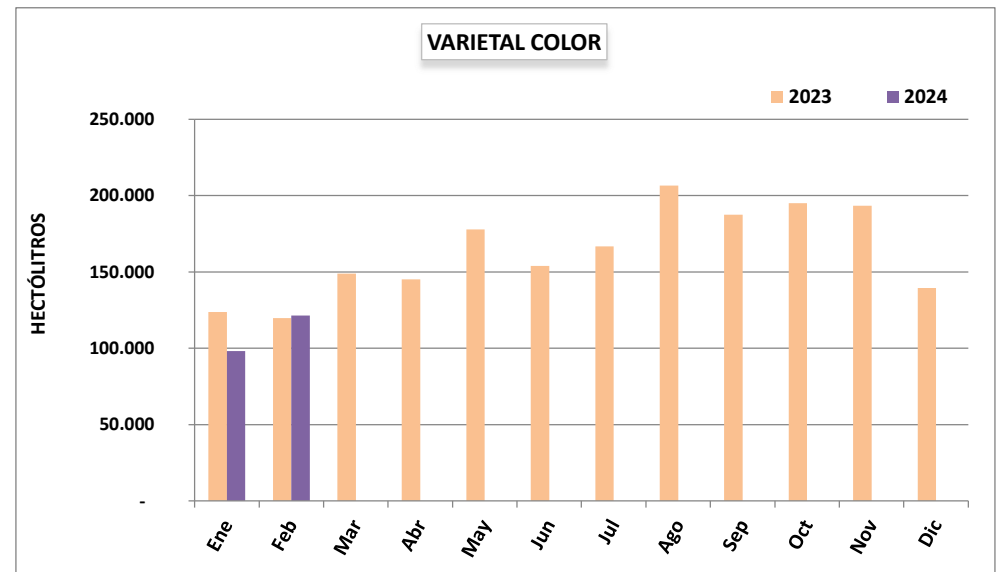
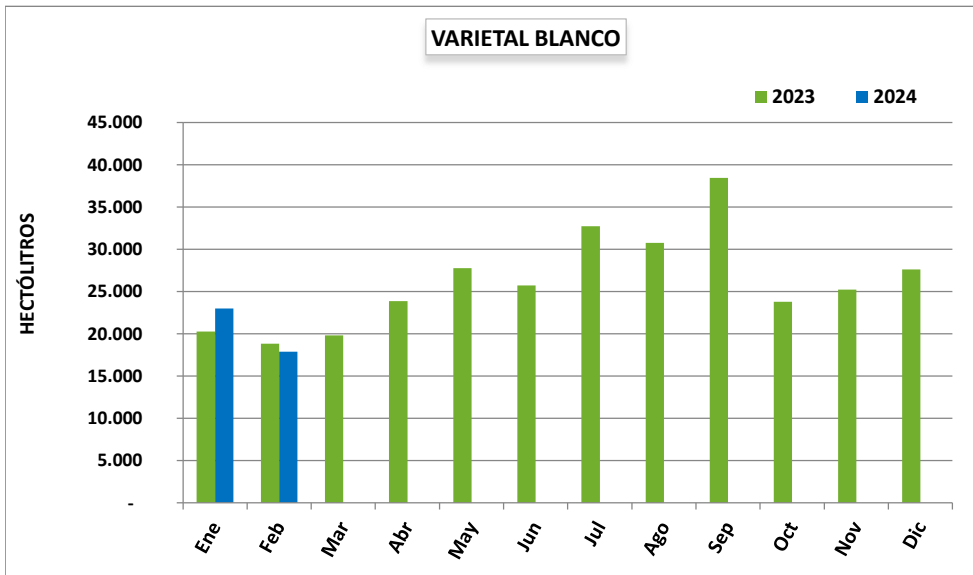
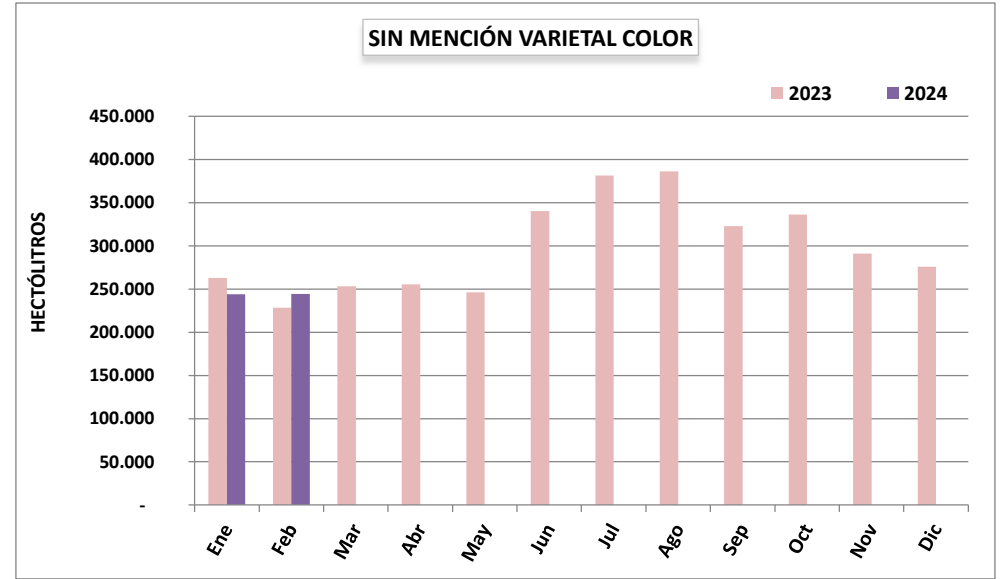
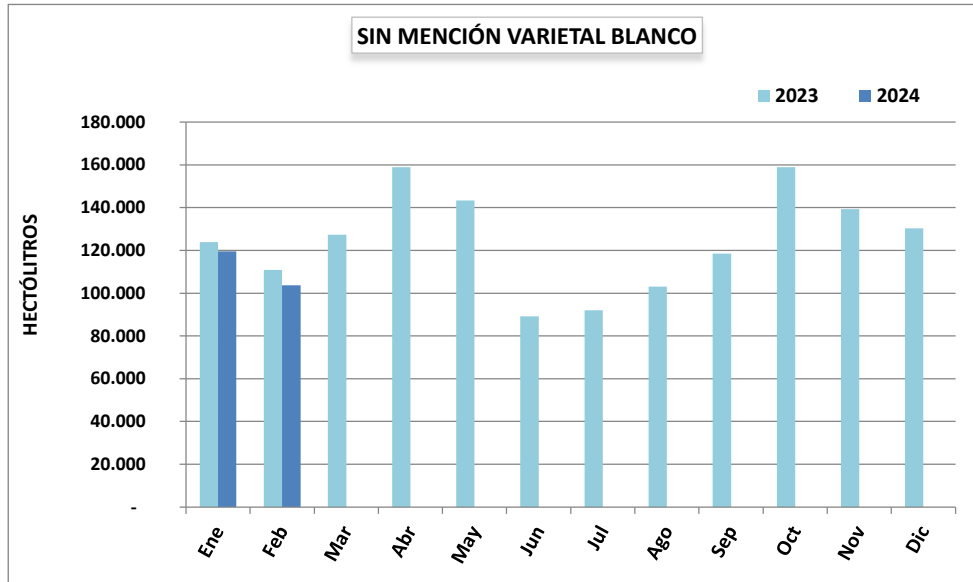
Mes	OTROS VINOS*									TOTAL POR COLOR**								
	BLANCO			COLOR			TOTAL			BLANCO			COLOR			TOTAL		
	2023	2024	Var% 24/23	2023	2024	Var% 24/23	2023	2024	Var% 24/23	2023	2024	Var% 24/23	2023	2024	Var% 24/23	2023	2024	Var% 24/23
Enero	17.374	13.620	-21,6	3.406	3.358	-1,4	20.780	16.979	-18,3	161.469	156.155	-3,3	390.002	345.257	-11,5	551.471	501.412	-9,1
Febrero	13.833	10.272	-25,7	2.116	1.801	-14,9	15.949	12.074	-24,3	143.462	131.761	-8,2	350.458	367.532	4,9	493.919	499.292	1,1
Marzo	19.324	-		2.898	-		22.222	-		166.509	-		405.159	-		571.668	-	
Abril	18.359	-		5.806	-		24.165	-		201.071	-		406.277	-		607.348	-	
Mayo	28.153	-		5.500	-		33.654	-		199.221	-		429.633	-		628.854	-	
Junio	25.687	-		5.365	-		31.052	-		140.488	-		499.527	-		640.016	-	
Julio	23.464	-		6.592	-		30.056	-		148.177	-		555.008	-		703.185	-	
Agosto	36.231	-		8.121	-		44.352	-		170.064	-		601.072	-		771.136	-	
Septiembre	37.339	-		8.148	-		45.487	-		194.219	-		518.470	-		712.689	-	
Octubre	42.069	-		10.125	-		52.194	-		224.680	-		541.588	-		766.269	-	
Noviembre	38.063	-		8.645	-		46.708	-		202.527	-		493.034	-		695.562	-	
Diciembre	23.968	-		4.966	-		28.934	-		181.857	-		420.288	-		602.144	-	
Total a Febrero	31.206	23.893	-23,4	5.523	5.160	-6,6	36.729	29.053	-20,9	304.931	287.916	-5,6	740.459	712.788	-3,7	1.045.390	1.000.704	-4,3

* OTROS VINOS: incluye vinos espumosos, especiales, frisantes, gasificados, cóctel de vino y vino ríal. No incluye espumosos frutados con pulpas sin determinar color

** TOTAL POR COLOR: no incluye vinos "sin determinar color"

MERCADO INTERNO DE VINOS POR TIPO DE VINO Y COLOR - TOTAL PAÍS

COMPARATIVO MENSUAL 2023-2024 - Datos Provisorios



MERCADO INTERNO DE VINOS POR TIPO DE VINO Y COLOR
MENDOZA - En hectólitros
COMPARATIVO MENSUAL 2023-2024 - Datos Provisorios

MES	SIN MENCION VARIETAL									VARIETAL								
	BLANCO			COLOR			TOTAL			BLANCO			COLOR			TOTAL		
	2023	2024	Var% 24/23	2023	2024	Var% 24/23	2023	2024	Var% 24/23	2023	2024	Var% 24/23	2023	2024	Var% 24/23	2023	2024	Var% 24/23
Enero	98.620	94.150	-4,5	224.642	208.066	-7,4	323.262	302.216	-6,5	17.265	18.877	9,3	106.776	86.222	-19,2	124.041	105.100	-15,3
Febrero	89.559	79.892	-10,8	197.776	218.258	10,4	287.335	298.149	3,8	14.625	14.101	-3,6	101.898	101.410	-0,5	116.523	115.511	-0,9
Marzo	91.363			221.507			312.870	-		16.464			124.656			141.120	-	
Abril	96.020			204.639			300.659	-		18.120			123.667			141.787	-	
Mayo	119.473			203.534			323.008	-		23.085			146.673			169.758	-	
Junio	76.779			268.442			345.221	-		20.662			124.762			145.423	-	
Julio	68.222			311.359			379.581	-		23.199			139.846			163.045	-	
Agosto	89.333			324.143			413.476	-		24.135			169.160			193.295	-	
Septiembre	91.484			275.935			367.419	-		30.093			157.226			187.318	-	
Octubre	137.396			281.411			418.807	-		16.679			165.981			182.660	-	
Noviembre	114.821			247.991			362.812	-		18.599			164.397			182.996	-	
Diciembre	103.730			226.350			330.080	-		22.585			122.501			145.086	-	
Total a Febrero	188.180	174.042	-7,5	422.418	426.324	0,9	610.598	600.365	-1,7	31.890	32.978	3,4	208.674	187.633	-10,1	240.564	220.611	-8,3

Mes	OTROS VINOS*									TOTAL POR COLOR**								
	BLANCO			COLOR			TOTAL			BLANCO			COLOR			TOTAL		
	2023	2024	Var% 24/23	2023	2024	Var% 24/23	2023	2024	Var% 24/23	2023	2024	Var% 24/23	2023	2024	Var% 24/23	2023	2024	Var% 24/23
Enero	16.915	13.384	-20,9	3.172	3.221	1,5	20.087	16.604	-17,3	132.800	126.411	-4,8	334.590	297.509	-11,1	467.390	423.920	-9,3
Febrero	13.640	10.082	-26,1	1.826	1.716	-6,0	15.466	11.798	-23,7	117.825	104.074	-11,7	301.500	321.384	6,6	419.325	425.458	1,5
Marzo	19.158			2.706			21.864	-		126.985	-		348.869	-		475.854	-	
Abril	18.011			5.632			23.643	-		132.151	-		333.938	-		466.089	-	
Mayo	27.943			5.416			33.359	-		170.502	-		355.624	-		526.125	-	
Junio	24.909			4.999			29.908	-		122.350	-		398.202	-		520.552	-	
Julio	23.127			6.399			29.526	-		114.547	-		457.604	-		572.151	-	
Agosto	35.508			7.979			43.487	-		148.976	-		501.282	-		650.258	-	
Septiembre	36.450			7.999			44.449	-		158.026	-		441.159	-		599.185	-	
Octubre	40.234			9.756			49.989	-		194.309	-		457.148	-		651.456	-	
Noviembre	36.929			8.245			45.174	-		170.349	-		420.633	-		590.982	-	
Diciembre	23.469			4.790			28.259	-		149.784	-		353.641	-		503.425	-	
Total a Febrero	30.555	23.466	-23,2	4.998	4.937	-1,2	35.553	28.402	-20,1	250.625	230.485	-8,0	636.090	618.893	-2,7	886.715	849.378	-4,2

* OTROS VINOS: incluye vinos espumosos, especiales, frisantes, gasificados, cóctel de vino y vino ríal. No incluye espumosos frutados con pulpas sin determinar color

** TOTAL POR COLOR: no incluye vinos "sin determinar color"

MERCADO INTERNO DE VINOS POR TIPO DE VINO Y COLOR
SAN JUAN - En hectólitros
COMPARATIVO MENSUAL 2023-2024 - Datos Provisorios

Mes	SIN MENCION VARIETAL									VARIETAL								
	BLANCO			COLOR			TOTAL			BLANCO			COLOR			TOTAL		
	2023	2024	Var% 24/23	2023	2024	Var% 24/23	2023	2024	Var% 24/23	2023	2024	Var% 24/23	2023	2024	Var% 24/23	2023	2024	Var% 24/23
Enero	19.759	12.124	-38,6	24.434	26.324	7,7	44.192	38.448	-13,0	929	2.500	169,0	10.303	6.519	-36,7	11.232	9.019	-19,7
Febrero	17.950	17.040	-5,1	18.183	19.800	8,9	36.132	36.841	2,0	1.066	1.353	27,0	10.766	10.683	-0,8	11.831	12.036	1,7
Marzo	29.521			19.940			49.462	-		587			14.025			14.612	-	
Abril	55.381			38.595			93.976	-		1.922			11.217			13.139	-	
Mayo	19.205			31.527			50.733	-		1.669			20.764			22.433	-	
Junio	8.280			52.029			60.308	-		2.241			19.968			22.209	-	
Julio	19.353			58.340			77.694	-		3.048			15.028			18.075	-	
Agosto	10.476			46.600			57.076	-		1.806			23.111			24.917	-	
Septiembre	21.579			33.642			55.221	-		2.419			18.156			20.575	-	
Octubre	16.593			44.767			61.360	-		1.952			14.233			16.185	-	
Noviembre	19.783			31.128			50.911	-		2.139			16.162			18.301	-	
Diciembre	18.900			42.128			61.028	-		1.171			8.735			9.906	-	
Total a Febrero	37.708	29.165	-22,7	42.616	46.124	8,2	80.324	75.289	-6,3	1.995	3.853	93,1	21.068	17.202	-18,4	23.063	21.056	-8,7

Mes	OTROS VINOS*									TOTAL POR COLOR**								
	BLANCO			COLOR			TOTAL			BLANCO			COLOR			TOTAL		
	2023	2024	Var% 24/23	2023	2024	Var% 24/23	2023	2024	Var% 24/23	2023	2024	Var% 24/23	2023	2024	Var% 24/23	2023	2024	Var% 24/23
Enero	64	142	123,4	12	115	896,1	75	257	241,6	20.752	14.767	-28,8	34.748	32.958	-5,2	55.500	47.724	-14,0
Febrero	108	116	7,6	260	63	-75,7	368	179	-51,2	19.123	18.510	-3,2	29.208	30.547	4,6	48.331	49.056	1,5
Marzo	91			88			178	-		30.199	-		34.053	-		64.252	-	
Abril	113			114			227	-		57.415	-		49.927	-		107.342	-	
Mayo	75			76			151	-		20.949	-		52.367	-		73.316	-	
Junio	348			290			638	-		10.869	-		72.287	-		83.156	-	
Julio	167			169			335	-		22.568	-		73.537	-		96.105	-	
Agosto	310			64			374	-		12.592	-		69.774	-		82.366	-	
Septiembre	321			92			413	-		24.319	-		51.890	-		76.210	-	
Octubre	984			278			1.262	-		19.529	-		59.277	-		78.807	-	
Noviembre	443			236			679	-		22.365	-		47.525	-		69.890	-	
Diciembre	145			76			221	-		20.216	-		50.940	-		71.155	-	
Total a Febrero	172	258	50,6	271	178	-34,4	443	436	-1,5	39.875	33.276	-16,5	63.956	63.504	-0,7	103.831	96.781	-6,8

* OTROS VINOS: incluye vinos espumosos, especiales, frisantes, gasificados, cóctel de vino y vino ríal. No incluye espumosos frutados con pulpas sin determinar color

** TOTAL POR COLOR: no incluye vinos "sin determinar color"

MERCADO INTERNO DE VINOS POR TIPO DE VINO Y COLOR
LA RIOJA - En hectólitros
COMPARATIVO MENSUAL 2017-2018 - Datos Provisorios

Mes	SIN MENCION VARIETAL									VARIETAL								
	BLANCO			COLOR			TOTAL			BLANCO			COLOR			TOTAL		
	2023	2024	Var% 24/23	2023	2024	Var% 24/23	2023	2024	Var% 24/23	2023	2024	Var% 24/23	2023	2024	Var% 24/23	2023	2024	Var% 24/23
Enero	2.901	10.525	262,9	9.857	6.244	-36,7	12.757	16.769	31,4	332	96	-71,0	1.197	914	-23,6	1.529	1.011	-33,9
Febrero	1.470	4.597	212,7	8.475	3.483	-58,9	9.946	8.080	-18,8	142	267	88,4	1.718	4.429	157,7	1.860	4.696	152,5
Marzo	3.970			7.350			11.320	-		788			2.176			2.964	-	
Abril	3.601			8.092			11.692	-		1.850			3.335			5.186	-	
Mayo	2.548			7.498			10.047	-		350			2.571			2.921	-	
Junio	2.163			14.799			16.962	-		465			2.607			3.073	-	
Julio	2.585			7.097			9.682	-		211			1.772			1.983	-	
Agosto	2.253			11.202			13.455	-		233			1.690			1.924	-	
Septiembre	3.123			9.269			12.392	-		387			2.121			2.508	-	
Octubre	1.174			4.472			5.645	-		215			4.220			4.435	-	
Noviembre	2.787			8.586			11.373	-		745			2.692			3.437	-	
Diciembre	5.939			3.118			9.057	-		340			3.189			3.529	-	
Total a Febrero	4.371	15.122	246,0	18.332	9.727	-46,9	22.703	24.850	9,5	474	364	-23,3	2.915	5.344	83,3	3.390	5.707	68,4

Mes	OTROS VINOS*									TOTAL POR COLOR**								
	BLANCO			COLOR			TOTAL			BLANCO			COLOR			TOTAL		
	2023	2024	Var% 24/23	2023	2024	Var% 24/23	2023	2024	Var% 24/23	2023	2024	Var% 24/23	2023	2024	Var% 24/23	2023	2024	Var% 24/23
Enero	-	-	-	-	-	-	-	-	-	3.233	10.622	229	11.054	7.159	-35,2	14.287	17.780	24,5
Febrero	-	-	-	-	-	-	-	-	-	1.612	4.864	201,7	10.194	7.912	-22,4	11.806	12.777	8,2
Marzo	-	-	-	-	-	-	-	-	-	4.757	-	-	9.527	-	-	14.284	-	-
Abril	-	-	-	-	-	-	-	-	-	5.451	-	-	11.427	-	-	16.878	-	-
Mayo	-	-	-	-	-	-	-	-	-	2.898	-	-	10.069	-	-	12.967	-	-
Junio	-	-	-	-	-	-	-	-	-	2.628	-	-	17.407	-	-	20.035	-	-
Julio	-	-	-	-	-	-	-	-	-	2.797	-	-	8.868	-	-	11.665	-	-
Agosto	-	-	-	-	-	-	-	-	-	2.486	-	-	12.893	-	-	15.379	-	-
Septiembre	-	-	-	-	-	-	-	-	-	3.510	-	-	11.390	-	-	14.900	-	-
Octubre	-	-	-	-	-	-	-	-	-	1.389	-	-	8.692	-	-	10.081	-	-
Noviembre	-	-	-	-	-	-	-	-	-	3.532	-	-	11.278	-	-	14.810	-	-
Diciembre	7	-	-	-	-	-	7	-	-	6.286	-	-	6.307	-	-	12.593	-	-
Total a Febrero	-	-	-	-	-	-	-	-	-	4.845	15.486	219,6	21.247	15.071	-29,1	26.093	30.557	17,1

* OTROS VINOS: incluye vinos espumosos, especiales, frisantes, gasificados, cóctel de vino y vino ríal. No incluye espumosos frutados con pulpas sin determinar color

** TOTAL POR COLOR: no incluye vinos "sin determinar color"

MERCADO INTERNO DE VINOS POR TIPO DE VINO Y COLOR
CÓRDOBA - En hectólitros
COMPARATIVO MENSUAL 2023-2024 - Datos Provisorios

Mes	SIN MENCION VARIETAL									VARIETAL								
	BLANCO			COLOR			TOTAL			BLANCO			COLOR			TOTAL		
	2023	2024	Var% 24/23	2023	2024	Var% 24/23	2023	2024	Var% 24/23	2023	2024	Var% 24/23	2023	2024	Var% 24/23	2023	2024	Var% 24/23
Enero	43	-	-	434	318	-26,6	477	318	-33	11	13	14,0	89	111	25,0	100	124	23,8
Febrero	-	-	-	443	275	-38,0	443	275	-38,0	6	52	720,5	130	177	35,8	136	229	67,7
Marzo	-	-	-	154	-	-	154	-	-	22	-	-	127	-	-	149	-	-
Abril	-	-	-	590	-	-	590	-	-	25	-	-	105	-	-	129	-	-
Mayo	-	-	-	432	-	-	432	-	-	11	-	-	120	-	-	131	-	-
Junio	-	-	-	319	-	-	319	-	-	8	-	-	106	-	-	114	-	-
Julio	-	-	-	291	-	-	291	-	-	62	-	-	86	-	-	149	-	-
Agosto	-	-	-	511	-	-	511	-	-	25	-	-	144	-	-	169	-	-
Septiembre	-	-	-	631	-	-	631	-	-	6	-	-	112	-	-	119	-	-
Octubre	65	-	-	326	-	-	391	-	-	8	-	-	196	-	-	204	-	-
Noviembre	10	-	-	283	-	-	293	-	-	29	-	-	123	-	-	152	-	-
Diciembre	-	-	-	435	-	-	435	-	-	43	-	-	179	-	-	222	-	-
Total a Febrero	43	-	-100,0	877	593	-32,4	920	593	-35,6	18	65	266,4	219	288	31,4	237	353	49,1

Mes	OTROS VINOS*									TOTAL POR COLOR**								
	BLANCO			COLOR			TOTAL			BLANCO			COLOR			TOTAL		
	2023	2024	Var% 24/23	2023	2024	Var% 24/23	2023	2024	Var% 24/23	2023	2024	Var% 24/23	2023	2024	Var% 24/23	2023	2024	Var% 24/23
Enero	8	11	50,5	2	2	25,8	9	14	45,8	62	24	-61	525	432	-17,7	587	456	-22,3
Febrero	7	9	23,1	1	4	262,8	8	13	56,1	13	61	352,3	574	455	-20,7	588	516	-12,2
Marzo	11	-	-	1	-	-	12	-	-	33	-	-	283	-	-	315	-	-
Abril	23	-	-	13,4	-	-	36	-	-	48	-	-	708	-	-	756	-	-
Mayo	1	-	-	1	-	-	2	-	-	12	-	-	553	-	-	565	-	-
Junio	6	-	-	5,7	-	-	11,5	-	-	14	-	-	430	-	-	444	-	-
Julio	19	-	-	1	-	-	20	-	-	81	-	-	379	-	-	460	-	-
Agosto	13	-	-	7	-	-	20	-	-	38	-	-	662	-	-	700	-	-
Septiembre	13	-	-	5	-	-	18	-	-	20	-	-	748	-	-	768	-	-
Octubre	8	-	-	2	-	-	10	-	-	81	-	-	524	-	-	604	-	-
Noviembre	13	-	-	2	-	-	15	-	-	52	-	-	409	-	-	460	-	-
Diciembre	15	-	-	3	-	-	19	-	-	58	-	-	618	-	-	676	-	-
Total a Febrero	15	20	37,3	3	6	117,9	18	26	50,6	76	85	12,7	1.099	887	-19,3	1.174	972	-17,2

* OTROS VINOS: incluye vinos espumosos, especiales, frisantes, gasificados, cóctel de vino y vino ríal. No incluye espumosos frutados con pulpas sin determinar color

** TOTAL POR COLOR: no incluye vinos "sin determinar color"

MERCADO INTERNO DE VINOS POR TIPO DE VINO Y COLOR
SALTA - En hectólitros
COMPARATIVO MENSUAL 2023-2024 - Datos Provisorios

Mes	SIN MENCION VARIETAL									VARIETAL								
	BLANCO			COLOR			TOTAL			BLANCO			COLOR			TOTAL		
	2023	2024	Var% 24/23	2023	2024	Var% 24/23	2023	2024	Var% 24/23	2023	2024	Var% 24/23	2023	2024	Var% 24/23	2023	2024	Var% 24/23
Enero	2.449	2.397	-2,1	1.450	1.019	-29,7	3.899	3.416	-12,4	1.533	1.094	-28,6	2.238	2.807	25,4	3.771	3.900	3,4
Febrero	1.615	1.650	2,2	1.839	1.609	-12,5	3.455	3.259	-5,7	2.891	1.628	-43,7	2.563	1.892	-26,2	5.454	3.519	-35,5
Marzo	2.339			2.419			4.758	-		1.628			5.178			6.807	-	
Abril	3.601			2.099			5.700	-		1.681			3.203			4.884	-	
Mayo	1.870			1.622			3.492	-		2.358			4.193			6.551	-	
Junio	1.456			2.118			3.574	-		2.131			3.174			5.305	-	
Julio	1.634			1.819			3.453	-		5.892			6.865			12.757	-	
Agosto	311			2.551			2.861	-		4.163			7.630			11.793	-	
Septiembre	1.824			1.931			3.755	-		5.211			5.229			10.439	-	
Octubre	3.177			3.736			6.913	-		4.401			4.846			9.247	-	
Noviembre	1.552			2.042			3.595	-		3.150			5.008			8.158	-	
Diciembre	1.503			1.708			3.211	-		3.267			2.664			5.931	-	
Total a Febrero	4.065	4.047	-0,4	3.289	2.628	-20,1	7.354	6.675	-9,2	4.424	2.722	-38,5	4.801	4.698	-2,1	9.226	7.420	-19,6

Mes	OTROS VINOS*									TOTAL POR COLOR**								
	BLANCO			COLOR			TOTAL			BLANCO			COLOR			TOTAL		
	2023	2024	Var% 24/23	2023	2024	Var% 24/23	2023	2024	Var% 24/23	2023	2024	Var% 24/23	2023	2024	Var% 24/23	2023	2024	Var% 24/23
Enero	24	3	-87,9	2,0	0,1	-97,4	25,9	2,9	-88,6	4.006	3.494	-12,8	3.690	3.826	3,7	7.697	7.319	-4,9
Febrero	29	1	-95,4	-	0,1	-	28,8	1,4	-95,1	4.536	3.280	-27,7	4.402	3.500	-20,5	8.938	6.780	-24,1
Marzo	13			-			13,5	-		3.981	-		7.598	-		11.579	-	
Abril	2			-			2	-		5.284	-		5.302	-		10.586	-	
Mayo	0			-			0	-		4.228	-		5.815	-		10.043	-	
Junio	12			4,32			16	-		3.599	-		5.296	-		8.895	-	
Julio	0,4			11,2			12	-		7.526	-		8.695	-		16.221	-	
Agosto	0			0,1			0	-		4.474	-		10.181	-		14.655	-	
Septiembre	0,3			6			6	-		7.035	-		7.166	-		14.201	-	
Octubre	35			-			35	-		7.614	-		8.582	-		16.196	-	
Noviembre	24			-			24	-		4.726	-		7.050	-		11.776	-	
Diciembre	5			0,1			5	-		4.775	-		4.372	-		9.146	-	
Total a Febrero	53	4	-92,0	2	0,1	-92,8	55	4	-92,0	8.542	6.773	-20,7	8.093	7.326	-9,5	16.634	14.099	-15,2

* OTROS VINOS: incluye vinos espumosos, especiales, frisantes, gasificados, cóctel de vino y vino ríal. No incluye espumosos frutados con pulpas sin determinar color

** TOTAL POR COLOR: no incluye vinos "sin determinar color"

MERCADO INTERNO DE VINOS POR TIPO DE VINO Y COLOR
NEUQUÉN - En hectólitros
COMPARATIVO MENSUAL 2023-2024 - Datos Provisorios

Mes	SIN MENCION VARIETAL									VARIETAL								
	BLANCO			COLOR			TOTAL			BLANCO			COLOR			TOTAL		
	2023	2024	Var% 24/23	2023	2024	Var% 24/23	2023	2024	Var% 24/23	2023	2024	Var% 24/23	2023	2024	Var% 24/23	2023	2024	Var% 24/23
Enero	-	-	-	1.105	1.360	23	1.105	1.360	23	81	330	308,2	1.904	708	-62,8	1.985	1.038	-47,7
Febrero	-	-	-	919	-	-100,0	919	-	-100,0	57	383	574,5	1.802	1.683	-6,6	1.859	2.067	11,2
Marzo	-	-	-	1.377	-	-	1.377	-	-	140	-	-	1.416	-	-	1.556	-	-
Abril	80	-	-	536	-	-	616	-	-	175	-	-	2.350	-	-	2.525	-	-
Mayo	-	-	-	692	-	-	692	-	-	82	-	-	2.562	-	-	2.644	-	-
Junio	20,2	-	-	1.176	-	-	1.196,0	-	-	60	-	-	2.163	-	-	2.223	-	-
Julio	-	-	-	1.705	-	-	1.705	-	-	112	-	-	1.847	-	-	1.959	-	-
Agosto	-	-	-	411	-	-	411	-	-	190	-	-	3.413	-	-	3.604	-	-
Septiembre	-	-	-	39	-	-	39	-	-	203	-	-	3.362	-	-	3.565	-	-
Octubre	-	-	-	-	-	-	-	-	-	424	-	-	4.273	-	-	4.697	-	-
Noviembre	-	-	-	-	-	-	-	-	-	249	-	-	3.747	-	-	3.995	-	-
Diciembre	-	-	-	1.370	-	-	1.370	-	-	45	-	-	806	-	-	851	-	-
Total a Febrero	-	-	-	2.024	1.360	-32,8	2.024	1.360	-32,8	138	713	418,2	3.706	2.391	-35,5	3.844	3.104	-19,2

Mes	OTROS VINOS*									TOTAL POR COLOR**								
	BLANCO			COLOR			TOTAL			BLANCO			COLOR			TOTAL		
	2023	2024	Var% 24/23	2023	2024	Var% 24/23	2023	2024	Var% 24/23	2023	2024	Var% 24/23	2023	2024	Var% 24/23	2023	2024	Var% 24/23
Enero	326	57	-82,5	206	-	-	532	57	-89,3	407	387	-5,0	3.215	2.068	-35,7	3.622	2.455	-32,2
Febrero	46	60	29,7	29	17	-40,2	75	77	2,7	103	443	330,5	2.750	1.701	-38,2	2.853	2.144	-24,9
Marzo	30	-	-	103	-	-	133	-	-	170	-	-	2.897	-	-	3.066	-	-
Abril	200	-	-	33	-	-	233	-	-	455	-	-	2.918	-	-	3.373	-	-
Mayo	131	-	-	7	-	-	138	-	-	213	-	-	3.261	-	-	3.474	-	-
Junio	409	-	-	66	-	-	475	-	-	489	-	-	3.405	-	-	3.894	-	-
Julio	149	-	-	12	-	-	160	-	-	261	-	-	3.564	-	-	3.825	-	-
Agosto	363	-	-	71	-	-	434	-	-	554	-	-	3.895	-	-	4.449	-	-
Septiembre	548	-	-	38	-	-	586	-	-	751	-	-	3.439	-	-	4.190	-	-
Octubre	792	-	-	89	-	-	881	-	-	1.216	-	-	4.362	-	-	5.578	-	-
Noviembre	622	-	-	162	-	-	784	-	-	871	-	-	3.908	-	-	4.779	-	-
Diciembre	273	-	-	85	-	-	357	-	-	318	-	-	2.261	-	-	2.579	-	-
Total a Febrero	373	117	-68,6	235	17	-92,6	607	134	-77,9	510	830	62,6	5.965	3.769	-36,8	6.475	4.598	-29,0

* OTROS VINOS: incluye vinos espumosos, especiales, frisantes, gasificados, cóctel de vino y vino ríal. No incluye espumosos frutados con pulpas sin determinar color

** TOTAL POR COLOR: no incluye vinos "sin determinar color"

MERCADO INTERNO DE VINOS POR TIPO DE VINO Y COLOR
RÍO NEGRO - En hectólitros
COMPARATIVO MENSUAL 2023-2024 - Datos Provisorios

Mes	SIN MENCION VARIETAL									VARIETAL								
	BLANCO			COLOR			TOTAL			BLANCO			COLOR			TOTAL		
	2023	2024	Var% 24/23	2023	2024	Var% 24/23	2023	2024	Var% 24/23	2023	2024	Var% 24/23	2023	2024	Var% 24/23	2023	2024	Var% 24/23
Enero	31	24	-23,0	211	108	-49,0	242	132	-45,7	50	37	-26,0	746	575	-23,0	796	611	-23,2
Febrero	76	37	-52,2	253	174	-31,3	329	210	-36,2	23	39	70,7	588	820	39,4	611	858	40,5
Marzo	75			257			332	-		68			634			703		
Abril	119			310			429	-		78			682			760		
Mayo	112			254			366	-		47			623			670		
Junio	78			239			318	-		125			702			827		
Julio	44			260			303	-		122			745			867		
Agosto	161			521			682	-		108			612			720		
Septiembre	78			253			332	-		65			595			659		
Octubre	100			242			342	-		52			922			974		
Noviembre	85			412			497	-		142			627			769		
Diciembre	41			285			326	-		32			782			814		
Total a Febrero	107	60	-43,8	464	281	-39,4	571	342	-40,2	72	76	4,3	1.335	1.394	4,5	1.407	1.470	4,5

Mes	OTROS VINOS*									TOTAL POR COLOR**								
	BLANCO			COLOR			TOTAL			BLANCO			COLOR			TOTAL		
	2023	2024	Var% 24/23	2023	2024	Var% 24/23	2023	2024	Var% 24/23	2023	2024	Var% 24/23	2023	2024	Var% 24/23	2023	2024	Var% 24/23
Enero	34	3	-92,4	13,2	0,5	-	47	3	-93,5	115	63	-44,8	971	683	-29,7	1.085	746	-31,3
Febrero	3	2	-22,5	-	-	-	3	2	-22,5	102	77	-24,0	841	993	18,1	943	1.071	13,6
Marzo	1			-			1	-		144	-		891	-		1.035		
Abril	1			6			7	-		198	-		998	-		1.196		
Mayo	3			-			3	-		162	-		877	-		1.039		
Junio	2			-			2	-		206	-		941	-		1.147		
Julio	2			-			2	-		167	-		1.004	-		1.172		
Agosto	2			0,1			2	-		272	-		1.133	-		1.404		
Septiembre	2			-			2	-		145	-		848	-		993		
Octubre	8			-			8	-		160	-		1.164	-		1.325		
Noviembre	19			0,1			19	-		246	-		1.039	-		1.284		
Diciembre	19			12			30	-		91	-		1.079	-		1.170		
Total a Febrero	37	5	-87,3	13	1	-96,2	50	5	-89,7	216	141	-35,0	1.812	1.676	-7,5	2.028	1.817	-10,4

* OTROS VINOS: incluye vinos espumosos, especiales, frisantes, gasificados, cóctel de vino y vino ríal. No incluye espumosos frutados con pulpas sin determinar color

** TOTAL POR COLOR: no incluye vinos "sin determinar color"

MERCADO INTERNO DE VINOS POR TIPO DE VINO Y COLOR
CATAMARCA - En hectólitros
COMPARATIVO MENSUAL 2023-2024 - Datos Provisorios

Mes	SIN MENCION VARIETAL									VARIETAL								
	BLANCO			COLOR			TOTAL			BLANCO			COLOR			TOTAL		
	2023	2024	Var% 24/23	2023	2024	Var% 24/23	2023	2024	Var% 24/23	2023	2024	Var% 24/23	2023	2024	Var% 24/23	2023	2024	Var% 24/23
Enero	1	21	2.527,2	55	25	-53,9	55	46	-16,1	16	5	-70	58	33	-43,2	74	38	-49,0
Febrero	4	8	113,7	-	-	-	4	8	113,7	5	11	134,0	23	46	103,9	27	57	109,0
Marzo	1	-	-	-	-	-	1	-	-	1	-	-	80	-	-	81	-	-
Abril	-	-	-	3	-	-	3	-	-	5	-	-	214	-	-	219	-	-
Mayo	-	-	-	54	-	-	54	-	-	19	-	-	148	-	-	167	-	-
Junio	-	-	-	-	-	-	-	-	-	4	-	-	130	-	-	134	-	-
Julio	-	-	-	62	-	-	62	-	-	17	-	-	218	-	-	235	-	-
Agosto	-	-	-	164	-	-	164	-	-	22	-	-	287	-	-	309	-	-
Septiembre	-	-	-	182	-	-	182	-	-	6	-	-	277	-	-	283	-	-
Octubre	-	-	-	29	-	-	29	-	-	13	-	-	112	-	-	125	-	-
Noviembre	4	-	-	12	-	-	15	-	-	41	-	-	187	-	-	228	-	-
Diciembre	12	-	-	27	-	-	39	-	-	5	-	-	87	-	-	92	-	-
Total a Febrero	4	29	566,2	55	25	-53,9	59	54	-8,4	21	16	-24,6	81	79	-2,1	101	95	-6,7

Mes	OTROS VINOS*									TOTAL POR COLOR**								
	BLANCO			COLOR			TOTAL			BLANCO			COLOR			TOTAL		
	2023	2024	Var% 24/23	2023	2024	Var% 24/23	2023	2024	Var% 24/23	2023	2024	Var% 24/23	2023	2024	Var% 24/23	2023	2024	Var% 24/23
Enero	1	-	-	-	-	-	1	-	-	18	26	46,0	113	58	-48,4	131	84	-35,4
Febrero	0,2	-	-	-	-	-	0	-	-	8	18	118,8	23	46	103,9	31	64	107,9
Marzo	-	-	-	-	-	-	-	-	-	2	-	-	80	-	-	82	-	-
Abril	0,7	-	-	-	-	-	0,7	-	-	6	-	-	217	-	-	223	-	-
Mayo	0,3	-	-	-	-	-	0,3	-	-	19	-	-	201	-	-	220	-	-
Junio	0,1	-	-	-	-	-	0	-	-	4	-	-	130	-	-	134	-	-
Julio	1	-	-	-	-	-	1	-	-	19	-	-	280	-	-	298	-	-
Agosto	1	-	-	-	-	-	1	-	-	23	-	-	451	-	-	474	-	-
Septiembre	0,2	-	-	-	-	-	0	-	-	6	-	-	459	-	-	465	-	-
Octubre	-	-	-	-	-	-	-	-	-	13	-	-	141	-	-	154	-	-
Noviembre	-	-	-	-	-	-	-	-	-	44	-	-	199	-	-	243	-	-
Diciembre	-	-	-	-	-	-	-	-	-	17	-	-	113	-	-	130	-	-
Total a Febrero	1	-	-100,0	-	-	-	1	-	-100,0	26	44	69,2	135	104	-23,0	161	149	-8,0

* OTROS VINOS: incluye vinos espumosos, especiales, frisantes, gasificados, cóctel de vino y vino riuial. No incluye espumosos frutados con pulpas sin determinar color

** TOTAL POR COLOR: no incluye vinos "sin determinar color"

MERCADO INTERNO DE VINOS POR TIPO DE VINO Y COLOR
OTRAS PROVINCIAS*** - En hectólitros
COMPARATIVO MENSUAL 2023-2024 - Datos Provisorios

Mes	SIN MENCION VARIETAL									VARIETAL								
	BLANCO			COLOR			TOTAL			BLANCO			COLOR			TOTAL		
	2023	2024	Var% 24/23	2023	2024	Var% 24/23	2023	2024	Var% 24/23	2023	2024	Var% 24/23	2023	2024	Var% 24/23	2023	2024	Var% 24/23
Enero	30	306	907,2	788	368	-53,3	818	674	-17,6	44	35	-19,6	309	176	-43,0	353	212	-40,1
Febrero	124	397	221,2	722	756	4,7	845	1.152	36,3	16	34	115,1	244	237	-2,6	260	271	4,5
Marzo	119			431			550	-		99			531			629	-	
Abril	47			497			545	-		8			337			345	-	
Mayo	102			643			745	-		136			223			359	-	
Junio	306			1.132			1.439	-		23			298			320	-	
Julio	141			740			881	-		71			336			407	-	
Agosto	542			400			942	-		74			402			475	-	
Septiembre	344			946			1.290	-		57			417			474	-	
Octubre	325			1.429			1.754	-		37			269			306	-	
Noviembre	207			557			764	-		122			436			558	-	
Diciembre	168			573			741	-		108			385			493	-	
Total a Febrero	154	703	356,7	1.510	1.124	-25,6	1.664	1.827	9,8	60	69	16,2	553	414	-25,2	613	483	-21,2

Mes	OTROS VINOS*						TOTAL POR COLOR**											
	BLANCO			COLOR			TOTAL			BLANCO			COLOR			TOTAL		
	2023	2024	Var% 24/23	2023	2024	Var% 24/23	2023	2024	Var% 24/23	2023	2024	Var% 24/23	2023	2024	Var% 24/23	2023	2024	Var% 24/23
Enero	2	20	1.213,2	0,3	20	7.466,7	2	40	2.156	76	361	377,7	1.097	565	-48,5	1.173	926	-21,0
Febrero	0,1	3	3.033,3	0,1	0,5	683,3	0	3	2.093,3	139	434	211,0	966	994	2,9	1.105	1.427	29,1
Marzo	21			0,3			21	-		239	-		962	-		1.200	-	
Abril	7			7,5			15	-		62	-		842	-		904	-	
Mayo	0,1			0,2			0	-		238	-		866	-		1.104	-	
Junio	0,5			0,3			1	-		330	-		1.430	-		1.760	-	
Julio	0,01			0,4			0	-		212	-		1.077	-		1.289	-	
Agosto	33			0,1			34	-		649	-		802	-		1.451	-	
Septiembre	5			7			12	-		406	-		1.370	-		1.776	-	
Octubre	8			0,5			9	-		370	-		1.698	-		2.068	-	
Noviembre	14			0,5			14	-		343	-		994	-		1.337	-	
Diciembre	35			-			35	-		311	-		957	-		1.269	-	
Total a Febrero	2	23	1.314,9	0,3	21	6.233,3	2	44	2.151,5	215	795	269,6	2.063	1.558	-24,5	2.278	2.353	3,3

* OTROS VINOS: incluye vinos espumosos, especiales, frisantes, gasificados, cóctel de vino y vino rual. No incluye espumosos frutados con pulpas sin determinar color

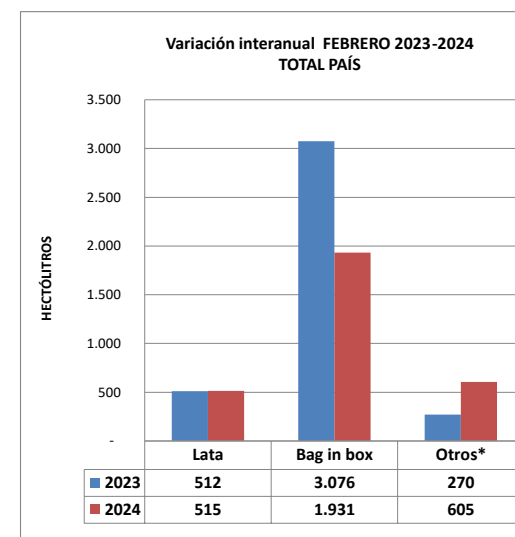
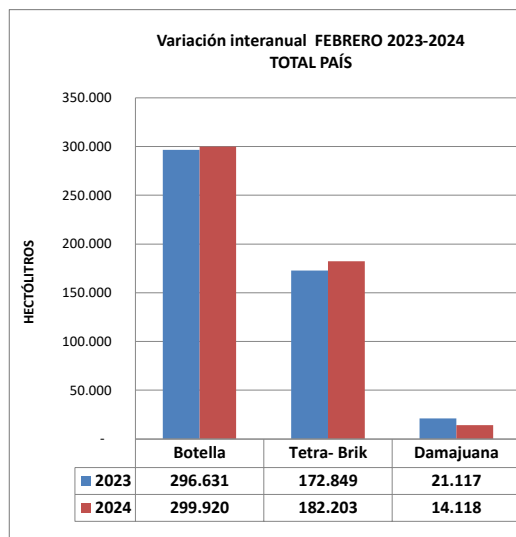
** TOTAL POR COLOR: no incluye vinos "sin determinar color"

*** OTRAS PROVINCIAS: incluye las provincias de Bs As, La Pampa, Tucumán, Jujuy, Entre Ríos y San Luis

MERCADO INTERNO DE VINOS FRACCIONADO POR TIPO DE ENVASE - POR PROVINCIAS

AÑO 2024 MENSUAL - En hectólitros - Datos Provisorios

	MESES	FRACCIONADO EN BODEGAS						TOTAL
		Botella	Tetra- Brik	Damajuana	Lata	Bag in box	Otros*	
TOTAL PAÍS	Enero	293.301	192.249	14.603	695	457	108	501.412
	Febrero	299.920	182.203	14.118	515	1.931	605	499.292
	Marzo	-	-	-	-	-	-	-
	Abril	-	-	-	-	-	-	-
	Mayo	-	-	-	-	-	-	-
	Junio	-	-	-	-	-	-	-
	Julio	-	-	-	-	-	-	-
	Agosto	-	-	-	-	-	-	-
	Septiembre	-	-	-	-	-	-	-
	Octubre	-	-	-	-	-	-	-
	Noviembre	-	-	-	-	-	-	-
	Diciembre	-	-	-	-	-	-	-
	TOTAL	593.221	374.452	28.721	1.210	2.388	713	1.000.704



	MESES	FRACCIONADO EN BODEGAS						TOTAL
		Botellas	Tetra- Brik	Damajuanas	Lata	Bag in box	Otros*	
MENDOZA	Enero	272.625	138.346	11.896	688	257	108	423.920
	Febrero	276.916	136.962	10.301	515	159	605	425.458
	Marzo	-	-	-	-	-	-	-
	Abril	-	-	-	-	-	-	-
	Mayo	-	-	-	-	-	-	-
	Junio	-	-	-	-	-	-	-
	Julio	-	-	-	-	-	-	-
	Agosto	-	-	-	-	-	-	-
	Septiembre	-	-	-	-	-	-	-
	Octubre	-	-	-	-	-	-	-
	Noviembre	-	-	-	-	-	-	-
	Diciembre	-	-	-	-	-	-	-
	TOTAL	549.541	275.308	22.197	1.203	416	713	849.378

	MESES	FRACCIONADO EN BODEGAS						TOTAL
		Botellas	Tetra- Brik	Damajuanas	Lata	Bag in box	Otros*	
SANTA JUAN	Enero	11.572	34.961	996	-	195	-	47.724
	Febrero	13.822	32.373	1.092	-	1.768	-	49.056
	Marzo	-	-	-	-	-	-	-
	Abril	-	-	-	-	-	-	-
	Mayo	-	-	-	-	-	-	-
	Junio	-	-	-	-	-	-	-
	Julio	-	-	-	-	-	-	-
	Agosto	-	-	-	-	-	-	-
	Septiembre	-	-	-	-	-	-	-
	Octubre	-	-	-	-	-	-	-
	Noviembre	-	-	-	-	-	-	-
	Diciembre	-	-	-	-	-	-	-
	TOTAL	25.395	67.334	2.089	-	1.963	-	96.781

(*) Incluye: Bidón , Sachet y Acero Inoxidable.

MERCADO INTERNO DE VINOS FRACCIONADO POR TIPO DE ENVASE - POR PROVINCIAS
AÑO 2024 MENSUAL - En hectólitros - Datos Provisorios

MESES	FRACCIONADO EN BODEGAS						
	Botellas	Tetra- Brik	Damajuanas	Lata	Bag in box	Otros*	TOTAL
Enero	885	16.692	203	-	-	-	17.780
Febrero	1.199	11.368	210	-	-	-	12.777
Marzo							-
Abril							-
Mayo							-
Junio							-
Julio							-
Agosto							-
Septiembre							-
Octubre							-
Noviembre							-
Diciembre							-
TOTAL	2.084	28.059	414	-	-	-	30.557

MESES	FRACCIONADO EN BODEGAS						
	Botellas	Tetra- Brik	Damajuanas	Lata	Bag in box	Otros*	TOTAL
Enero	3.962	2.250	1.107	-	-	-	7.319
Febrero	3.319	1.500	1.961	-	-	-	6.780
Marzo							-
Abril							-
Mayo							-
Junio							-
Julio							-
Agosto							-
Septiembre							-
Octubre							-
Noviembre							-
Diciembre							-
TOTAL	7.281	3.750	3.068	-	-	-	14.099

MESES	FRACCIONADO EN BODEGAS						
	Botellas	Tetra- Brik	Damajuanas	Lata	Bag in box	Otros*	TOTAL
Enero	2.455	-	-	-	-	-	2.455
Febrero	2.144	-	-	-	-	-	2.144
Marzo							-
Abril							-
Mayo							-
Junio							-
Julio							-
Agosto							-
Septiembre							-
Octubre							-
Noviembre							-
Diciembre							-
TOTAL	4.598	-	-	-	-	-	4.598

MESES	FRACCIONADO EN BODEGAS						
	Botellas	Tetra- Brik	Damajuanas	Lata	Bag in box	Otros*	TOTAL
Enero	451	-	-	-	5	-	456
Febrero	512	-	-	-	4	-	516
Marzo							-
Abril							-
Mayo							-
Junio							-
Julio							-
Agosto							-
Septiembre							-
Octubre							-
Noviembre							-
Diciembre							-
TOTAL	963	-	-	-	9	-	972

(*): Incluye: Bidón , Sachet y Acero Inoxidable.

MERCADO INTERNO DE VINOS - FRACCIONADO POR TIPO DE ENVASE - POR PROVINCIAS
AÑO 2024 MENSUAL - En hectólitros - Datos Provisorios

	MESES	FRACCIONADO EN BODEGAS						TOTAL
		Botellas	Tetra- Brik	Damajuanas	Lata	Bag in box	Otros*	
R Í O N E G R O	Enero	603	-	143	-	-	-	746
	Febrero	832	-	239	-	-	0,2	1.071
	Marzo	-	-	-	-	-	-	-
	Abril	-	-	-	-	-	-	-
	Mayo	-	-	-	-	-	-	-
	Junio	-	-	-	-	-	-	-
	Julio	-	-	-	-	-	-	-
	Agosto	-	-	-	-	-	-	-
	Septiembre	-	-	-	-	-	-	-
	Octubre	-	-	-	-	-	-	-
	Noviembre	-	-	-	-	-	-	-
	Diciembre	-	-	-	-	-	-	-
TOTAL	1.435	-	382	-	-	0	1.817	

	MESES	FRACCIONADO EN BODEGAS						TOTAL
		Botellas	Tetra- Brik	Damajuanas	Lata	Bag in box	Otros*	
C A T A M A R C A	Enero	43	-	41	-	-	-	84
	Febrero	64	-	-	-	-	-	64
	Marzo	-	-	-	-	-	-	-
	Abril	-	-	-	-	-	-	-
	Mayo	-	-	-	-	-	-	-
	Junio	-	-	-	-	-	-	-
	Julio	-	-	-	-	-	-	-
	Agosto	-	-	-	-	-	-	-
	Septiembre	-	-	-	-	-	-	-
	Octubre	-	-	-	-	-	-	-
	Noviembre	-	-	-	-	-	-	-
	Diciembre	-	-	-	-	-	-	-
TOTAL	107	-	41	-	-	-	149	

	MESES	FRACCIONADO EN BODEGAS						TOTAL
		Botellas	Tetra- Brik	Damajuanas	Lata	Bag in box	Otros*	
B U E N O S A I R E S	Enero	455	-	216	7	-	-	678
	Febrero	748	-	314	-	-	-	1.063
	Marzo	-	-	-	-	-	-	-
	Abril	-	-	-	-	-	-	-
	Mayo	-	-	-	-	-	-	-
	Junio	-	-	-	-	-	-	-
	Julio	-	-	-	-	-	-	-
	Agosto	-	-	-	-	-	-	-
	Septiembre	-	-	-	-	-	-	-
	Octubre	-	-	-	-	-	-	-
	Noviembre	-	-	-	-	-	-	-
	Diciembre	-	-	-	-	-	-	-
TOTAL	1.203	-	530	7	-	-	1.740	

	MESES	FRACCIONADO EN BODEGAS						TOTAL
		Botellas	Tetra- Brik	Damajuanas	Lata	Bag in box	Otros*	
T U C U M Á N	Enero	33	-	-	-	-	-	33
	Febrero	161	-	-	-	-	-	161
	Marzo	-	-	-	-	-	-	-
	Abril	-	-	-	-	-	-	-
	Mayo	-	-	-	-	-	-	-
	Junio	-	-	-	-	-	-	-
	Julio	-	-	-	-	-	-	-
	Agosto	-	-	-	-	-	-	-
	Septiembre	-	-	-	-	-	-	-
	Octubre	-	-	-	-	-	-	-
	Noviembre	-	-	-	-	-	-	-
	Diciembre	-	-	-	-	-	-	-
TOTAL	194	-	-	-	-	-	194	

(*): Incluye: Bidón , Sachet y Acero Inoxidable.

MERCADO INTERNO DE VINOS - FRACCIONADO POR TIPO DE ENVASE - POR PROVINCIAS
AÑO 2024 MENSUAL - En hectólitros - Datos Provisorios

MESES	FRACCIONADO EN BODEGAS						
	Botellas	Tetra- Brik	Damajuanas	Lata	Bag in box	Otros*	TOTAL
Enero	43	-	-	-	-	-	43
Febrero	28	-	-	-	-	-	28
Marzo	-	-	-	-	-	-	-
Abril	-	-	-	-	-	-	-
Mayo	-	-	-	-	-	-	-
Junio	-	-	-	-	-	-	-
Julio	-	-	-	-	-	-	-
Agosto	-	-	-	-	-	-	-
Septiembre	-	-	-	-	-	-	-
Octubre	-	-	-	-	-	-	-
Noviembre	-	-	-	-	-	-	-
Diciembre	-	-	-	-	-	-	-
TOTAL	71	-	-	-	-	-	71

MESES	FRACCIONADO EN BODEGAS						
	Botellas	Tetra- Brik	Damajuanas	Lata	Bag in box	Otros*	TOTAL
Enero	0,1	-	-	-	-	-	0,1
Febrero	84	-	-	-	-	-	84
Marzo	-	-	-	-	-	-	-
Abril	-	-	-	-	-	-	-
Mayo	-	-	-	-	-	-	-
Junio	-	-	-	-	-	-	-
Julio	-	-	-	-	-	-	-
Agosto	-	-	-	-	-	-	-
Septiembre	-	-	-	-	-	-	-
Octubre	-	-	-	-	-	-	-
Noviembre	-	-	-	-	-	-	-
Diciembre	-	-	-	-	-	-	-
TOTAL	83,7	-	-	-	-	-	83,7

MESES	FRACCIONADO EN BODEGAS						
	Botellas	Tetra- Brik	Damajuanas	Lata	Bag in box	Otros*	TOTAL
Enero	71	-	-	-	-	-	71
Febrero	57	-	-	-	-	-	57
Marzo	-	-	-	-	-	-	-
Abril	-	-	-	-	-	-	-
Mayo	-	-	-	-	-	-	-
Junio	-	-	-	-	-	-	-
Julio	-	-	-	-	-	-	-
Agosto	-	-	-	-	-	-	-
Septiembre	-	-	-	-	-	-	-
Octubre	-	-	-	-	-	-	-
Noviembre	-	-	-	-	-	-	-
Diciembre	-	-	-	-	-	-	-
TOTAL	128	-	-	-	-	-	128

MESES	FRACCIONADO EN BODEGAS						
	Botellas	Tetra- Brik	Damajuanas	Lata	Bag in box	Otros*	TOTAL
Enero	47	-	-	-	-	-	47
Febrero	27	-	-	-	-	-	27
Marzo	-	-	-	-	-	-	-
Abril	-	-	-	-	-	-	-
Mayo	-	-	-	-	-	-	-
Junio	-	-	-	-	-	-	-
Julio	-	-	-	-	-	-	-
Agosto	-	-	-	-	-	-	-
Septiembre	-	-	-	-	-	-	-
Octubre	-	-	-	-	-	-	-
Noviembre	-	-	-	-	-	-	-
Diciembre	-	-	-	-	-	-	-
TOTAL	74	-	-	-	-	-	74

MESES	FRACCIONADO EN BODEGAS						
	Botellas	Tetra- Brik	Damajuanas	Lata	Bag in box	Otros*	TOTAL
Enero	55	-	-	-	-	-	55
Febrero	8	-	-	-	-	-	8
Marzo	-	-	-	-	-	-	-
Abril	-	-	-	-	-	-	-
Mayo	-	-	-	-	-	-	-
Junio	-	-	-	-	-	-	-
Julio	-	-	-	-	-	-	-
Agosto	-	-	-	-	-	-	-
Septiembre	-	-	-	-	-	-	-
Octubre	-	-	-	-	-	-	-
Noviembre	-	-	-	-	-	-	-
Diciembre	-	-	-	-	-	-	-
TOTAL	63	-	-	-	-	-	63

MESES	FRACCIONADO EN BODEGAS						
	Botellas	Tetra- Brik	Damajuanas	Lata	Bag in box	Otros*	TOTAL
Enero	-	-	-	-	-	-	-
Febrero	-	-	-	-	-	-	-
Marzo	-	-	-	-	-	-	-
Abril	-	-	-	-	-	-	-
Mayo	-	-	-	-	-	-	-
Junio	-	-	-	-	-	-	-
Julio	-	-	-	-	-	-	-
Agosto	-	-	-	-	-	-	-
Septiembre	-	-	-	-	-	-	-
Octubre	-	-	-	-	-	-	-
Noviembre	-	-	-	-	-	-	-
Diciembre	-	-	-	-	-	-	-
TOTAL	-	-	-	-	-	-	-

(*) Incluye: Bidón , Sachet y Acero Inoxidable.

MERCADO INTERNO DE VINOS - FEBRERO 2024 - Datos provisorios
Según tipo de vino, color y modalidad de envío - TOTAL PAIS - En hectólitros

TIPO DE VINO	COLOR	BOTELLA	TETRA-BRIK	DAMAJUANA	LATA	BAG IN BOX	OTROS*	TOTAL
VINO	BLANCO	27.778	67.780	1.643	-	33	-	97.233
	COLOR	129.546	103.022	8.631	-	0,3	4,0	241.203
Total VINO		157.324	170.802	10.274	-	33	4,0	338.436
REGIONAL	BLANCO	25,8	4.711	136	-	-	-	4.873
	COLOR	124	2.523	370	-	-	-	3.017
Total REGIONAL		149	7.234	506	-	-	-	7.890
DULCE NATURAL	BLANCO	1.500	-	13	-	-	-	1.514
	COLOR	133	-	2	-	-	-	134
Total DULCE NATURAL		1.633	-	15	-	-	-	1.648
VARIETAL	BLANCO	12.386	150	689	-	-	-	13.224
	COLOR	112.552	4.017	2.626	-	1.898	6	121.100
Total VARIETAL		124.938	4.167	3.315	-	1.898	6	134.324
DULCE NATURAL VARIETAL	BLANCO	4.129	-	-	515	-	-	4.644
	COLOR	276	-	-	-	-	-	276
Total DULCE NATURAL VARIETAL		4.405	-	-	515	-	-	4.920
ESPECIAL "A"	BLANCO	-	-	-	-	-	-	-
	COLOR	-	-	-	-	-	-	-
Total ESPECIAL "A"		-	-	-	-	-	-	-
ESPECIAL "B"	BLANCO	56	-	0	-	-	-	57
	COLOR	26	-	9	-	-	-	34,8
Total ESPECIAL "B"		82	-	9	-	-	-	91
ESPECIAL "C"	BLANCO	479	-	-	-	-	365	844
	COLOR	71	-	-	-	-	230	301
Total ESPECIAL "C"		550	-	-	-	-	595	1.145
ESPUMOSO DEMISEC	BLANCO	1.646	-	-	-	-	-	1.646
	COLOR	521	-	-	-	-	-	521
Total ESPUMOSO DEMI-SEC		2.168	-	-	-	-	-	2.168
ESPUMOSO DULCE	BLANCO	1.357	-	-	-	-	-	1.357
	COLOR	46	-	-	-	-	-	46
Total ESPUMOSO DULCE		1.403	-	-	-	-	-	1.403
ESPUMOSO SECO (**)	BLANCO	6.359	-	-	-	-	-	6.359
	COLOR	427	-	-	-	-	-	427
Total ESPUMOSO SECO		6.786	-	-	-	-	-	6.786
ESPUMOSO FRUTADO (***)	BLANCO	-	-	-	-	-	-	-
	COLOR	-	-	-	-	-	-	-
	CON PULPA	-	-	-	-	-	-	-
TOTAL ESP. FRUTADO		-	-	-	-	-	-	-
GASIFICADO	BLANCO	-	-	-	-	-	-	-
	COLOR	8	-	-	-	-	-	8
Total GASIFICADO		8	-	-	-	-	-	8
COCTEL DE VINO	BLANCO	-	-	-	-	-	-	-
	COLOR	400	-	-	-	-	-	400
Total COCTEL		400	-	-	-	-	-	400
FRISANTE	BLANCO	10	-	-	-	-	-	10
	COLOR	7	-	-	-	-	-	7
Total FRISANTE		17	-	-	-	-	-	17
ESPUMOSO COMPUESTO	BLANCO	-	-	-	-	-	-	-
	COLOR	56	-	-	-	-	-	56
Total ESPUMOSO COMPUESTO		56	-	-	-	-	-	56
RITUAL	BLANCO	-	-	-	-	-	-	-
	COLOR	-	-	-	-	-	-	-
Total RITUAL		-	-	-	-	-	-	-
PARA COCINAR	BLANCO	-	-	-	-	-	-	-
	COLOR	-	-	-	-	-	-	-
Total PARA COCINAR		-	-	-	-	-	-	-
TOTAL PAIS		299.920	182.203	14.118	515	1.931	605	499.292

(*)OTROS ENVASES: incluye Bidón, Sachet, Acero Inoxidable.- (**)ESPUMOSO SECO: incluye Nature, Brut Nature, Extra Brut, Brut y Esp. Nat. Seco

(***)Espumoso Frutado con pulpa sin determinar color

MERCADO INTERNO DE VINOS - FEBRERO 2024 - Datos provisorios
Según tipo de vino, color y modalidad de envío - PROVINCIA MENDOZA

	TIPO DE VINO	COLOR	BOTELLA	TETRA-BRIK	DAMAJUANA	LATA	BAG IN BOX	OTROS*	TOTAL	
M E N D O Z A	VINO	BLANCO	25.887	51.802	1.100	-	28	-	78.817	
		COLOR	127.322	84.371	6.534	-	0,3	4	218.232	
	Total VINO		153.209	136.174	7.634	-	28,3	4	297.049	
	REGIONAL	BLANCO	-	-	-	-	-	-	-	-
		COLOR	-	-	-	-	-	-	-	-
	Total REGIONAL		-	-	-	-	-	-	-	
	DULCE NATURAL	BLANCO	1.075	-	-	-	-	-	-	1.075
		COLOR	26	-	-	-	-	-	-	26
	Total DULCE NATURAL		1.100	-	-	-	-	-	-	1.100
	VARIETAL	BLANCO	9.265	-	370	-	-	-	-	9.636
		COLOR	97.961	788	2.288	-	131	6	101.174	
	Total VARIETAL		107.226	788	2.659	-	131	6	110.810	
	DULCE NATURAL VARIETAL	BLANCO	3.950	-	-	515	-	-	-	4.465
		COLOR	236	-	-	-	-	-	-	236
	Total DULCE NATURAL VARIETAL		4.186	-	-	515	-	-	4.701	
	ESPECIAL "A"	BLANCO	-	-	-	-	-	-	-	-
		COLOR	-	-	-	-	-	-	-	-
	Total ESPECIAL "A"		-	-	-	-	-	-	-	-
	ESPECIAL "B"	BLANCO	40	-	-	-	-	-	-	40
		COLOR	26	-	9	-	-	-	-	35
	Total ESPECIAL "B"		66	-	9	-	-	-	-	75
	ESPECIAL "C"	BLANCO	380	-	-	-	-	365	745	
		COLOR	8	-	-	-	-	230	238	
	Total ESPECIAL "C"		388	-	-	-	-	595	983	
	ESPUMOSO DEMISEC	BLANCO	1.646	-	-	-	-	-	1.646	
		COLOR	521	-	-	-	-	-	521	
	Total ESPUMOSO DEMI-SEC		2.168	-	-	-	-	-	2.168	
	ESPUMOSO DULCE	BLANCO	1.321	-	-	-	-	-	1.321	
COLOR		38	-	-	-	-	-	38		
Total ESPUMOSO DULCE		1.358	-	-	-	-	-	1.358		
ESPUMOSO SECO (**)	BLANCO	6.319	-	-	-	-	-	6.319		
	COLOR	413	-	-	-	-	-	413		
Total ESPUMOSO SECO		6.732	-	-	-	-	-	6.732		
ESPUMOSO FRUTADO (***)	BLANCO	-	-	-	-	-	-	-		
	COLOR	-	-	-	-	-	-	-		
	CON PULPA	-	-	-	-	-	-	-		
TOTAL ESP. FRUTADO		-	-	-	-	-	-	-		
GASIFICADO	BLANCO	-	-	-	-	-	-	-		
	COLOR	8	-	-	-	-	-	8		
Total GASIFICADO		8	-	-	-	-	-	8		
COCTEL DE VINO	BLANCO	-	-	-	-	-	-	-		
	COLOR	400	-	-	-	-	-	400		
Total COCTEL DE VINO		400	-	-	-	-	-	400		
FRISANTE NATURAL	BLANCO	10	-	-	-	-	-	10		
	COLOR	7	-	-	-	-	-	7		
Total FRISANTE NATURAL		17	-	-	-	-	-	17		
ESPUMOSO COMPUESTO	BLANCO	-	-	-	-	-	-	-		
	COLOR	56	-	-	-	-	-	56		
Total ESPUMOSO COMPUESTO		56	-	-	-	-	-	56		
RITUAL	BLANCO	-	-	-	-	-	-	-		
	COLOR	-	-	-	-	-	-	-		
Total VINO RITUAL		-	-	-	-	-	-	-		
TOTAL MENDOZA		276.916	136.962	10.301	515	159	605	425.458		

(*)OTROS ENVASES: incluye Bidón, Sachet, Acero Inoxidable.- (**)ESPUMOSO SECO: incluye Nature, Brut Nature, Extra Brut, Brut y Esp. Nat. Seco

(***)Espumoso Frutado con pulpa sin determinar color

MERCADO INTERNO DE VINOS - FEBRERO 2024 - Datos provisorios
Según tipo de vino, color y modalidad de envío - PROVINCIA SAN JUAN - En hectólitros

TIPO DE VINO	COLOR	BOTELLA	TETRA-BRIK	DAMAJUANA	LATA	BAG IN BOX	OTROS*	TOTAL
VINO	BLANCO	1.583	14.642	401	-	5	-	16.631
	COLOR	1.422	17.731	580	-	-	-	19.733
Total VINO		3.005	32.373	981	-	5	-	36.364
REGIONAL	BLANCO	-	-	-	-	-	-	-
	COLOR	-	-	-	-	-	-	-
Total REGIONAL		-	-	-	-	-	-	-
DULCE NATURAL	BLANCO	410	-	-	-	-	-	410
	COLOR	67	-	-	-	-	-	67
Total DULCE NATURAL		477	-	-	-	-	-	477
VARIETAL	BLANCO	1.275	-	17	-	-	-	1.292
	COLOR	8.819	-	94	-	1.764	-	10.677
Total VARIETAL		10.094	-	111	-	1.764	-	11.969
DULCE NATURAL VARIETAL	BLANCO	62	-	-	-	-	-	62
	COLOR	6	-	-	-	-	-	6
Total DULCE NATURAL VARIETAL		68	-	-	-	-	-	68
ESPECIAL "A"	BLANCO	-	-	-	-	-	-	-
	COLOR	-	-	-	-	-	-	-
Total ESPECIAL "A"		-	-	-	-	-	-	-
ESPECIAL "B"	BLANCO	16	-	0,1	-	-	-	16
	COLOR	-	-	-	-	-	-	-
Total ESPECIAL "B"		16	-	0,1	-	-	-	16
ESPECIAL "C"	BLANCO	95	-	-	-	-	-	95
	COLOR	63	-	-	-	-	-	63
Total ESPECIAL "C"		158	-	-	-	-	-	158
ESPUMOSO DEMI-SEC	BLANCO	-	-	-	-	-	-	-
	COLOR	-	-	-	-	-	-	-
Total ESPUMOSO DEMI-SEC		-	-	-	-	-	-	-
ESPUMOSO DULCE	BLANCO	4	-	-	-	-	-	4
	COLOR	-	-	-	-	-	-	-
Total ESPUMOSO DULCE		4	-	-	-	-	-	4
ESPUMOSO SECO (**)	BLANCO	1	-	-	-	-	-	1
	COLOR	-	-	-	-	-	-	-
Total ESPUMOSO SECO		1	-	-	-	-	-	1
ESPUMOSO FRUTADO (***)	BLANCO	-	-	-	-	-	-	-
	COLOR	-	-	-	-	-	-	-
	CON PULPA	-	-	-	-	-	-	-
Total ESP. FRUTADO		-	-	-	-	-	-	-
GASIFICADO	BLANCO	-	-	-	-	-	-	-
	COLOR	-	-	-	-	-	-	-
Total GASIFICADO		-	-	-	-	-	-	-
COCTEL DE VINO	BLANCO	-	-	-	-	-	-	-
	COLOR	-	-	-	-	-	-	-
Total COCTEL DE VINO		-	-	-	-	-	-	-
RITUAL	BLANCO	-	-	-	-	-	-	-
	COLOR	-	-	-	-	-	-	-
Total RITUAL		-	-	-	-	-	-	-
TOTAL SAN JUAN		13.822	32.373	1.092	-	1.768	-	49.056

(*)OTROS ENVASES: incluye Bidón, Sachet, Acero Inoxidable.- (**)ESPUMOSO SECO: incluye Nature, Brut Nature, Extra Brut, Brut y Esp. Nat. Seco

(***)Espumoso Frutado con pulpa sin determinar color

MERCADO INTERNO DE VINOS - FEBRERO 2024 - Datos provisorios
Según tipo de vino, color y modalidad de envío - PROVINCIAS DE LA RIOJA, CORDOBA Y SALTA - En hectólitros

	TIPO DE VINO	COLOR	BOTELLA	TETRA-BRIK	DAMAJUANA	LATA	BAG IN BOX	OTROS*	TOTAL
L A R I O J A	VINO	BLANCO	50	-	-	-	-	-	50
		COLOR	19	919	-	-	-	-	938
	Total VINO		69	919	-	-	-	-	988
	REGIONAL	BLANCO	-	4.547	-	-	-	-	4.547
		COLOR	-	2.523	-	-	-	-	2.523
	Total REGIONAL		-	7.070	-	-	-	-	7.070
	DULCE NATURAL	BLANCO	-	-	-	-	-	-	-
		COLOR	22	-	-	-	-	-	22
	Total DULCE NATURAL		22	-	-	-	-	-	22
	VARIETAL	BLANCO	103	150	10	-	-	-	264
		COLOR	989	3.229	200	-	-	-	4.417
	Total VARIETAL		1.092	3.379	210	-	-	-	4.681
	DULCE NATURAL VARIETAL	BLANCO	4	-	-	-	-	-	4
		COLOR	12	-	-	-	-	-	12
	Total DULCE NATURAL VARIETAL		15	-	-	-	-	-	15
ESPECIAL "C"	BLANCO	-	-	-	-	-	-	-	
	COLOR	-	-	-	-	-	-	-	
Total ESPECIAL B		-	-	-	-	-	-	-	
ESPUMOSO DULCE	BLANCO	-	-	-	-	-	-	-	
	COLOR	-	-	-	-	-	-	-	
Total ESPUMOSO DULCE		-	-	-	-	-	-	-	
TOTAL LA RIOJA		1.199	11.368	210	-	-	-	12.777	
C O R D O B A	VINO	BLANCO	-	-	-	-	-	-	-
		COLOR	203	-	-	-	-	-	203
	Total VINO		203	-	-	-	-	-	203
	REGIONAL	BLANCO	-	-	-	-	-	-	-
		COLOR	71	-	-	-	-	-	71
	Total REGIONAL		71	-	-	-	-	-	71
	VARIETAL	BLANCO	52	-	-	-	-	-	52
		COLOR	173	-	-	-	4	-	177
	Total VARIETAL		225	-	-	-	4	-	229
	DULCE NATURAL VARIETAL	BLANCO	-	-	-	-	-	-	-
		COLOR	-	-	-	-	-	-	-
	Total DULCE NATURAL VARIETAL		-	-	-	-	-	-	-
	ESPECIAL "A"	BLANCO	-	-	-	-	-	-	-
		COLOR	-	-	-	-	-	-	-
	Total ESPECIAL "A"		-	-	-	-	-	-	-
ESPECIAL "B"	BLANCO	-	-	-	-	-	-	-	
	COLOR	-	-	-	-	-	-	-	
Total ESPECIAL "B"		-	-	-	-	-	-	-	
ESPECIAL "C"	BLANCO	4	-	-	-	-	-	4	
	COLOR	-	-	-	-	-	-	-	
Total ESPECIAL "C"		4	-	-	-	-	-	4	
ESPUMOSO DEMI SEC	BLANCO	-	-	-	-	-	-	-	
	COLOR	-	-	-	-	-	-	-	
Total ESPUMOSO DEMI SEC		-	-	-	-	-	-	-	
ESPUMOSO DULCE	BLANCO	-	-	-	-	-	-	-	
	COLOR	-	-	-	-	-	-	-	
Total ESPUMOSO DULCE		-	-	-	-	-	-	-	
ESPUMOSO SECO (**)	BLANCO	5	-	-	-	-	-	5	
	COLOR	4	-	-	-	-	-	4	
Total ESPUMOSO SECO		9	-	-	-	-	-	9	
TOTAL CORDOBA		512	-	-	-	4	-	516	
S A L T A	VINO	BLANCO	1	1.335	-	-	-	-	1.337
		COLOR	53	-	1.175	-	-	-	1.228
	Total VINO		55	1.335	1.175	-	-	-	2.565
	REGIONAL	BLANCO	4	165	136	-	-	-	305
		COLOR	10	-	370	-	-	-	380
	Total REGIONAL		14	165	506	-	-	-	685
	DULCE NATURAL	BLANCO	9	-	-	-	-	-	9
		COLOR	-	-	-	-	-	-	-
	Total DULCE NATURAL		9	-	-	-	-	-	9
	VARIETAL	BLANCO	1.245	-	280	-	-	-	1.525
		COLOR	1.872	-	-	-	-	-	1.872
	Total VARIETAL		3.117	-	280	-	-	-	3.397
	DULCE NATURAL VARIETAL	BLANCO	103	-	-	-	-	-	103
		COLOR	20	-	-	-	-	-	20
	Total DULCE NATURAL VARIETAL		123	-	-	-	-	-	123
ESPUMOSO SECO (**)	BLANCO	1	-	-	-	-	-	1	
	COLOR	0,1	-	-	-	-	-	0,1	
Total ESPUMOSO SECO		1	-	-	-	-	-	1	
TOTAL SALTA		3.319	1.500	1.961	-	-	-	6.780	

(*)OTROS ENVASES: incluye Bidón, Sachet, Acero Inoxidable.- (**)ESPUMOSO SECO: incluye Nature, Brut Nature, Extra Brut, Brut y Esp. Nat. Seco

MERCADO INTERNO DE VINOS - FEBRERO 2024 - Datos provisorios
Según tipo de vino, color y modalidad de envío - PROVINCIAS DE NEUQUEN, RIO NEGRO Y CATAMARCA - En hectólitros

	TIPO DE VINO	COLOR	BOTELLA	TETRA-BRIK	DAMAJUANA	LATA	BAG IN BOX	OTROS*	TOTAL
N E U Q U E N	VINO	BLANCO COLOR	- -	- -	- -	- -	- -	- -	- -
	Total VINO		-	-	-	-	-	-	-
	REGIONAL	BLANCO COLOR	- -	- -	- -	- -	- -	- -	- -
	Total REGIONAL		-	-	-	-	-	-	-
	VARIETAL	BLANCO COLOR	383 1.683	- -	- -	- -	- -	- -	383 1.683
	Total VARIETAL		2.067	-	-	-	-	-	2.067
	DULCE NATURAL	BLANCO COLOR	- -	- -	- -	- -	- -	- -	- -
	Total DULCE NATURAL		-	-	-	-	-	-	-
	DULCE NATURAL VARIETAL	BLANCO COLOR	- -	- -	- -	- -	- -	- -	- -
	Total DULCE NATURAL VARIETAL		-	-	-	-	-	-	-
	ESPECIAL "A"	BLANCO COLOR	- -	- -	- -	- -	- -	- -	- -
	Total ESPECIAL "A"		-	-	-	-	-	-	-
	ESPUMOSO DULCE	BLANCO COLOR	32 8	- -	- -	- -	- -	- -	32 8
	Total ESPUMOSO DULCE		40	-	-	-	-	-	40
	ESPUMOSO SECO (**)	BLANCO COLOR	28 9	- -	- -	- -	- -	- -	28 9
	Total ESPUMOSO SECO		37	-	-	-	-	-	37
	GASIFICADO	BLANCO COLOR	- -	- -	- -	- -	- -	- -	- -
Total GASIFICADO		-	-	-	-	-	-	-	
TOTAL NEUQUEN		2.144	-	-	-	-	-	2.144	
R I O N E G R O	VINO	BLANCO COLOR	0,1 9	- -	- 146	23 -	- -	- -	23 154
	Total VINO		9	-	169	-	-	-	178
	REGIONAL	BLANCO COLOR	- -	- -	- -	- -	- -	- -	- -
	Total REGIONAL		-	-	-	-	-	-	-
	DULCE NATURAL	BLANCO COLOR	0,2 18	- -	- 13	- 2	- -	- -	13,4 19
	Total DULCE NATURAL		18	-	15	-	-	-	33
	VARIETAL	BLANCO COLOR	27 776	- -	- 11	- 44	- -	- 0,2	39 820
	Total VARIETAL		803	-	55	-	-	0,2	858
	DULCE NATURAL VARIETAL	BLANCO COLOR	0,2 -	- -	- -	- -	- -	- -	0,2 -
	Total DULCE NATURAL VARIETAL		0,2	-	-	-	-	-	0,2
	ESPECIAL "A"	BLANCO COLOR	- -	- -	- -	- -	- -	- -	- -
	Total ESPECIAL "A"		-	-	-	-	-	-	-
	ESPECIAL "C"	BLANCO COLOR	- -	- -	- -	- -	- -	- -	- -
	Total ESPECIAL "C"		-	-	-	-	-	-	-
	ESPUMOSO DEMI-SEC	BLANCO COLOR	- -	- -	- -	- -	- -	- -	- -
	Total ESPUM. DEMISEC		-	-	-	-	-	-	-
	ESPUMOSO DULCE	BLANCO COLOR	- -	- -	- -	- -	- -	- -	- -
Total ESPUMOSO DULCE		-	-	-	-	-	-	-	
ESPUMOSO SECO (**)	BLANCO COLOR	2 -	- -	- -	- -	- -	- -	2 -	
Total ESPUMOSO SECO		2	-	-	-	-	-	2	
GASIFICADO	BLANCO COLOR	- -	- -	- -	- -	- -	- -	- -	
Total GASIFICADO		-	-	-	-	-	-	-	
COCTEL DE VINO	BLANCO COLOR	- -	- -	- -	- -	- -	- -	- -	
Total COCTEL DE VINO		-	-	-	-	-	-	-	
TOTAL RIO NEGRO		832	-	239	-	-	0	1.071	
C A T A M A R C A	VINO	BLANCO COLOR	- -	- -	- -	- -	- -	- -	- -
	Total VINO		-	-	-	-	-	-	-
	REGIONAL	BLANCO COLOR	- -	- -	- -	- -	- -	- -	- -
	Total REGIONAL		-	-	-	-	-	-	-
	DULCE NATURAL	BLANCO COLOR	8 -	- -	- -	- -	- -	- -	8 -
	Total DULCE NATURAL		8	-	-	-	-	-	8
	VARIETAL	BLANCO COLOR	11 46	- -	- -	- -	- -	- -	11 46
	Total VARIETAL		57	-	-	-	-	-	57
	ESPECIAL "B"	BLANCO COLOR	- -	- -	- -	- -	- -	- -	- -
	Total ESPECIAL "B"		-	-	-	-	-	-	-
ESPUMOSO SECO (**)	BLANCO COLOR	- -	- -	- -	- -	- -	- -	- -	
Total ESPUMOSO SECO (**)		-	-	-	-	-	-	-	
TOTAL CATAMARCA		64	-	-	-	-	-	64	

(*)OTROS ENVASES: incluye Bidón, Sachet, Acero Inoxidable.- (**)ESPUMOSO SECO: incluye Nature, Brut Nature, Extra Brut, Brut y Esp. Nat. Seco

MERCADO INTERNO DE VINOS - FEBRERO 2024 - Datos provisorios
Según tipo de vino, color y modalidad de envío - BUENOS AIRES, LA PAMPA, TUCUMAN y ENTRE RIOS - En hectólitros

	TIPO DE VINO	COLOR	BOTELLA	TETRA-BRIK	DAMAJUANA	LATA	BAG IN BOX	OTROS*	TOTAL
B U E N O S A I R E S	VINO	BLANCO	250	-	119	-	-	-	369
		COLOR	491	-	195	-	-	-	686
	Total VINO		741	-	314	-	-	-	1.055
	REGIONAL	BLANCO	-	-	-	-	-	-	-
		COLOR	-	-	-	-	-	-	-
	Total REGIONAL		-	-	-	-	-	-	-
	VARIETAL	BLANCO	0,5	-	-	-	-	-	0,5
		COLOR	4	-	-	-	-	-	4
	Total VARIETAL		5	-	-	-	-	-	5
	ESPUMOSO SECO (**)	BLANCO	3	-	-	-	-	-	3
		COLOR	-	-	-	-	-	-	-
	Total ESPUMOSO SECO (**)		3	-	-	-	-	-	3
	ESPECIAL "C"	BLANCO	-	-	-	-	-	-	-
	COLOR	-	-	-	-	-	-	-	
Total ESPECIAL "C"		-	-	-	-	-	-	-	
TOTAL BUENOS AIRES		748	-	314	-	-	-	1.063	
L A P A M P A	VINO	BLANCO	-	-	-	-	-	-	-
		COLOR	-	-	-	-	-	-	-
	Total VINO		-	-	-	-	-	-	-
	REGIONAL	BLANCO	-	-	-	-	-	-	-
		COLOR	-	-	-	-	-	-	-
	Total REGIONAL		-	-	-	-	-	-	-
	DULCE NATURAL	BLANCO	-	-	-	-	-	-	-
		COLOR	-	-	-	-	-	-	-
	Total DULCE NATURAL		-	-	-	-	-	-	-
	VARIETAL	BLANCO	-	-	-	-	-	-	-
		COLOR	28	-	-	-	-	-	28
	Total VARIETAL		28	-	-	-	-	-	28
	DULCE NATURAL VARIETAL	BLANCO	-	-	-	-	-	-	-
	COLOR	-	-	-	-	-	-	-	
Total DULCE NATURAL VARIETAL		-	-	-	-	-	-	-	
ESPUMOSO SECO (**)	BLANCO	-	-	-	-	-	-	-	
	COLOR	-	-	-	-	-	-	-	
Total ESPUMOSO SECO		-	-	-	-	-	-	-	
TOTAL LA PAMPA		28	-	-	-	-	-	28	
T U C U M A N	VINO	BLANCO	-	-	-	-	-	-	-
		COLOR	-	-	-	-	-	-	-
	Total VINO		-	-	-	-	-	-	-
	REGIONAL	BLANCO	22	-	-	-	-	-	22
		COLOR	42	-	-	-	-	-	42
	Total REGIONAL		64	-	-	-	-	-	64
	VARIETAL	BLANCO	14	-	-	-	-	-	14
		COLOR	70	-	-	-	-	-	70
	Total VARIETAL		83	-	-	-	-	-	83
	DULCE NATURAL VARIETAL	BLANCO	10	-	-	-	-	-	10
		COLOR	3	-	-	-	-	-	3
	Total DULCE NATURAL VARIETAL		13	-	-	-	-	-	13
	ESPECIAL "C"	BLANCO	-	-	-	-	-	-	-
	COLOR	-	-	-	-	-	-	-	
Total ESPECIAL "C"		-	-	-	-	-	-	-	
TOTAL TUCUMAN		161	-	-	-	-	-	161	
E N T R E R I O S	VINO	BLANCO	6	-	-	-	-	-	6
		COLOR	-	-	-	-	-	-	-
	Total VINO		6	-	-	-	-	-	6
	REGIONAL	BLANCO	-	-	-	-	-	-	-
		COLOR	-	-	-	-	-	-	-
	Total REGIONAL		-	-	-	-	-	-	-
	VARIETAL	BLANCO	2	-	-	-	-	-	2
		COLOR	48	-	-	-	-	-	48
	Total VARIETAL		50	-	-	-	-	-	50
	ESPECIAL "C"	BLANCO	-	-	-	-	-	-	-
		COLOR	-	-	-	-	-	-	-
	Total ESPECIAL "C"		-	-	-	-	-	-	-
	ESPUMOSO SECO (**)	BLANCO	-	-	-	-	-	-	-
	COLOR	0,3	-	-	-	-	-	0,3	
Total ESPUMOSO SECO		0,3	-	-	-	-	-	0,3	
TOTAL ENTRE RIOS		57	-	-	-	-	-	57	

(*)OTROS ENVASES: incluye Bidón, Sachet, Acero Inoxidable.- (**)ESPUMOSO SECO: incluye Nature, Brut Nature, Extra Brut, Brut y Esp. Nat. Seco

MERCADO INTERNO DE VINOS - FEBRERO 2024 - Datos provisorios
Según tipo de vino, color y modalidad de envío - PROVINCIAS JUJUY, CHUBUT y SAN LUIS - En hectólitros

	TIPO DE VINO	COLOR	BOTELLA	TETRA-BRIK	DAMAJUANA	LATA	BAG IN BOX	OTROS*	TOTAL	
J U J U Y	VINO	BLANCO	-	-	-	-	-	-	-	
		COLOR	-	-	-	-	-	-	-	
	Total VINO		-	-	-	-	-	-	-	
	REGIONAL	BLANCO	-	-	-	-	-	-	-	-
		COLOR	-	-	-	-	-	-	-	-
	Total REGIONAL		-	-	-	-	-	-	-	
	VARIETAL	BLANCO	4	-	-	-	-	-	-	4
COLOR		22	-	-	-	-	-	-	22	
Total VARIETAL		27	-	-	-	-	-	-	27	
TOTAL JUJUY			27	-	-	-	-	-	27	
C H U B U T	VINO	BLANCO	0,1	-	-	-	-	-	0,1	
		COLOR	2	-	-	-	-	-	2	
	Total VINO		2	-	-	-	-	-	2	
	VARIETAL	BLANCO	3	-	-	-	-	-	3	
		COLOR	3	-	-	-	-	-	3	
	Total REGIONAL		6	-	-	-	-	-	6	
	ESPUMOSO SECO (**)	BLANCO	0,1	-	-	-	-	-	0,1	
COLOR		0,2	-	-	-	-	-	0,2		
Total ESPUMOSO SECO		0,3	-	-	-	-	-	0,3		
TOTAL CHUBUT			8	-	-	-	-	8		
S A N L U I S	VINO	BLANCO	-	-	-	-	-	-	-	
		COLOR	25	-	-	-	-	-	25	
	Total VINO		25	-	-	-	-	-	25	
	REGIONAL	BLANCO	-	-	-	-	-	-	-	
		COLOR	-	-	-	-	-	-	-	
	Total REGIONAL		-	-	-	-	-	-	-	
	VARIETAL	BLANCO	-	-	-	-	-	-	-	
		COLOR	59	-	-	-	-	-	59	
	Total VARIETAL		59	-	-	-	-	-	59	
	DULCE NATURAL	BLANCO	-	-	-	-	-	-	-	
		COLOR	-	-	-	-	-	-	-	
Total DULCE NATURAL		-	-	-	-	-	-	-		
DULCE NATURAL VARIETAL	BLANCO	-	-	-	-	-	-	-		
	COLOR	-	-	-	-	-	-	-		
Total DULCE NAT. VARIETAL		-	-	-	-	-	-	-		
TOTAL SAN LUIS			84	-	-	-	-	84		

(*)OTROS ENVASES: incluye Bidón, Sachet, Acero Inoxidable.- (**)ESPUMOSO SECO: incluye Nature, Brut Nature, Extra Brut, Brut y Esp. Nat. Seco

MERCADO INTERNO DE VINOS - FEBRERO 2024 - Datos provisorios
Según tipo de vino, color y modalidad de envío - Por delegaciones de Mendoza - En hectólitros

	TIPO DE VINO	COLOR	BOTELLA	TETRA-BRIK	DAMAJUANA	LATA	BAG IN BOX	OTROS*	TOTAL	
M E N D O Z A	VINO	BLANCO	17.466	7.766	263	-	-	-	25.495	
		COLOR	47.742	20.582	1.345	-	-	-	69.668	
	Total VINO		65.208	28.347	1.608	-	-	-	95.163	
	REGIONAL	BLANCO	-	-	-	-	-	-	-	-
		COLOR	-	-	-	-	-	-	-	-
	Total REGIONAL		-	-	-	-	-	-	-	
	DULCE NATURAL	BLANCO	51	-	-	-	-	-	-	51
		COLOR	-	-	-	-	-	-	-	-
	Total DUL. NATURAL		51	-	-	-	-	-	51	
	VARIETAL	BLANCO	7.988	-	311	-	-	-	-	8.299
		COLOR	78.176	-	1.758	74	-	-	-	80.008
	Total VARIETAL		86.164	-	2.069	-	74	-	88.307	
	DULCE NAT. VARIETAL	BLANCO	3.225	-	-	515	-	-	-	3.740
		COLOR	236	-	-	-	-	-	-	236
	Total DUL. NAT. VARIETAL		3.461	-	-	515	-	-	3.976	
	ESPECIAL "A"	BLANCO	-	-	-	-	-	-	-	-
		COLOR	-	-	-	-	-	-	-	-
	Total ESPECIAL "A"		-	-	-	-	-	-	-	
	ESPECIAL "B"	BLANCO	40	-	-	-	-	-	-	40
		COLOR	26	-	9	-	-	-	-	35
	Total ESPECIAL "B"		66	-	9	-	-	-	75	
	ESPECIAL "C"	BLANCO	107	-	-	-	-	-	365	472
		COLOR	8	-	-	-	-	-	230	238
	Total ESPECIAL "C"		115	-	-	-	-	595	710	
	ESPUMOSO DEMI-SEC	BLANCO	1.543	-	-	-	-	-	-	1.543
		COLOR	521	-	-	-	-	-	-	521
	Total ESPUMOSO DEMI-SEC		2.064	-	-	-	-	-	2.064	
	ESPUMOSO DULCE	BLANCO	1.190	-	-	-	-	-	-	1.190
		COLOR	38	-	-	-	-	-	-	38
	Total ESPUMOSO DULCE		1.227	-	-	-	-	-	1.227	
ESPUMOSO SECO (**)	BLANCO	5.822	-	-	-	-	-	-	5.822	
	COLOR	343	-	-	-	-	-	-	343	
Total ESPUMOSO SECO		6.164	-	-	-	-	-	6.164		
ESPUMOSO FRUTADO (***)	BLANCO	-	-	-	-	-	-	-	-	
	COLOR	-	-	-	-	-	-	-	-	
	CON PULPA	-	-	-	-	-	-	-	-	
TOTAL ESPUMOSO FRUTADO		-	-	-	-	-	-	-		
GASIFICADO	BLANCO	-	-	-	-	-	-	-	-	
	COLOR	-	-	-	-	-	-	-	-	
Total GASIFICADO		-	-	-	-	-	-	-		
COCTEL DE VINO	BLANCO	-	-	-	-	-	-	-	-	
	COLOR	400	-	-	-	-	-	-	400	
Total COCTEL VINO		400	-	-	-	-	-	400		
FRISANTE NATURAL	BLANCO	10	-	-	-	-	-	-	10	
	COLOR	6	-	-	-	-	-	-	6	
Total FRISANTE NATURAL		16	-	-	-	-	-	16		
ESPUMOSO COMPUESTO	BLANCO	-	-	-	-	-	-	-	-	
	COLOR	56	-	-	-	-	-	-	56	
Total VINO COMPUESTO		56	-	-	-	-	-	56		
RITUAL	BLANCO	-	-	-	-	-	-	-	-	
	COLOR	-	-	-	-	-	-	-	-	
Total RITUAL		-	-	-	-	-	-	-		
Total Delegación Mendoza			164.992	28.347	3.686	515	74	595	198.209	

(*)OTROS ENVASES: incluye Bidón, Sachet, Acero Inoxidable.- (**)ESPUMOSO SECO: incluye Nature, Brut Nature, Extra Brut, Brut y Esp. Nat. Seco

(***)Espumoso Frutado con pulpa sin determinar color

MERCADO INTERNO DE VINOS - FEBRERO 2024 - Datos provisorios
Según tipo de vino, color y modalidad de envío - Por delegaciones de Mendoza - En hectólitros

	TIPO DE VINO	COLOR	BOTELLA	TETRA-BRIK	DAMAJUANA	LATA	BAG IN BOX	OTROS*	TOTAL	
S A N M A R T Í N	VINO	BLANCO	5.112	37.668	649	-	-	-	43.429	
		COLOR	67.525	62.013	3.160	-	-	4	132.701	
	Total VINO		72.637	99.680	3.808	-	-	4	176.130	
	REGIONAL	BLANCO	-	-	-	-	-	-	-	-
		COLOR	-	-	-	-	-	-	-	-
	Total REGIONAL		-	-	-	-	-	-	-	
	DULCE NATURAL	BLANCO	408	-	-	-	-	-	-	408
		COLOR	-	-	-	-	-	-	-	-
	Total DUL. NATURAL		408	-	-	-	-	-	408	
	VARIETAL	BLANCO	879	-	20	-	-	-	-	899
		COLOR	15.820	788	271	-	0,2	6	16.886	
	Total VARIETAL		16.699	788	292	-	0,2	6	17.786	
	DULCE NAT. VARIETAL	BLANCO	675	-	-	-	-	-	-	675
		COLOR	-	-	-	-	-	-	-	-
	Total DUL. NAT. VARIETAL		675	-	-	-	-	-	675	
	ESPECIAL "A"	BLANCO	-	-	-	-	-	-	-	-
		COLOR	-	-	-	-	-	-	-	-
	Total ESPECIAL "A"		-	-	-	-	-	-	-	
	ESPECIAL "B"	BLANCO	-	-	-	-	-	-	-	-
		COLOR	-	-	-	-	-	-	-	-
	Total ESPECIAL "B"		-	-	-	-	-	-	-	
	ESPECIAL "C"	BLANCO	273	-	-	-	-	-	-	273
		COLOR	-	-	-	-	-	-	-	-
	Total ESPECIAL "C"		273	-	-	-	-	-	273	
	ESPUMOSO DEMI-SEC	BLANCO	-	-	-	-	-	-	-	-
		COLOR	-	-	-	-	-	-	-	-
	Total ESPUMOSO DEMI-SEC		-	-	-	-	-	-	-	
	ESPUMOSO DULCE	BLANCO	49	-	-	-	-	-	-	49
		COLOR	-	-	-	-	-	-	-	-
	Total ESPUMOSO DULCE		49	-	-	-	-	-	49	
ESPUMOSO SECO (**)	BLANCO	-	-	-	-	-	-	-	-	
	COLOR	-	-	-	-	-	-	-	-	
Total ESPUMOSO SECO		-	-	-	-	-	-	-		
GASIFICADO	BLANCO	-	-	-	-	-	-	-	-	
	COLOR	8	-	-	-	-	-	-	8	
Total GASIFICADO		8	-	-	-	-	-	8		
COCTEL DE VINO	BLANCO	-	-	-	-	-	-	-	-	
	COLOR	-	-	-	-	-	-	-	-	
Total COCTEL VINO		-	-	-	-	-	-	-		
FRISANTE	BLANCO	-	-	-	-	-	-	-	-	
	COLOR	-	-	-	-	-	-	-	-	
Total GASIFICADO		-	-	-	-	-	-	-		
ESPUMOSO COMPUESTO	BLANCO	-	-	-	-	-	-	-	-	
	COLOR	-	-	-	-	-	-	-	-	
Total VINO COMPUESTO		-	-	-	-	-	-	-		
RITUAL	BLANCO	-	-	-	-	-	-	-	-	
	COLOR	-	-	-	-	-	-	-	-	
Total RITUAL		-	-	-	-	-	-	-		
Total Delegación San Martín			90.751	100.469	4.100	-	0,2	10	195.330	

(*)OTROS ENVASES: incluye Bidón, Sachet, Acero Inoxidable.- (**)ESPUMOSO SECO: incluye Nature, Brut Nature, Extra Brut, Brut y Esp. Nat. Seco

(***)Espumoso Frutado con pulpa sin determinar color

MERCADO INTERNO DE VINOS - FEBRERO 2024 - Datos provisorios
Según tipo de vino, color y modalidad de envío - Por delegaciones de Mendoza - En hectólitros

	TIPO DE VINO	COLOR	BOTELLA	TETRA-BRIK	DAMAJUANA	LATA	BAG IN BOX	OTROS*	TOTAL
S A N R A F A E L	VINO	BLANCO	3.292	5.757	99	-	-	-	9.148
		COLOR	11.648	-	1.553	-	0,3	-	13.201
	Total VINO		14.940	5.757	1.652	-	0,3	-	22.349
	REGIONAL	BLANCO	-	-	-	-	-	-	-
		COLOR	-	-	-	-	-	-	-
	Total REGIONAL		-	-	-	-	-	-	-
	DULCE NATURAL	BLANCO	330	-	-	-	-	-	330
		COLOR	-	-	-	-	-	-	-
	Total DUL.NATURAL		330	-	-	-	-	-	330
	VARIETAL	BLANCO	381	-	39	-	-	-	420
		COLOR	3.091	-	229	-	0,1	-	3.320
	Total VARIETAL		3.472	-	268	-	0,1	-	3.740
	DULCE NAT. VARIETAL	BLANCO	42	-	-	-	-	-	42
		COLOR	-	-	-	-	-	-	-
	Total DUL. NAT. VARIETAL		42	-	-	-	-	-	42
	ESPECIAL "A"	BLANCO	-	-	-	-	-	-	-
		COLOR	-	-	-	-	-	-	-
	Total ESPECIAL "A"		-	-	-	-	-	-	-
	ESPECIAL "B"	BLANCO	-	-	-	-	-	-	-
		COLOR	-	-	-	-	-	-	-
	Total ESPECIAL "B"		-	-	-	-	-	-	-
	ESPECIAL "C"	BLANCO	-	-	-	-	-	-	-
		COLOR	-	-	-	-	-	-	-
	Total ESPECIAL "C"		-	-	-	-	-	-	-
	ESPUMOSO DEMI-SEC	BLANCO	103	-	-	-	-	-	103
		COLOR	-	-	-	-	-	-	-
	Total ESPUMOSO DEMI-SEC		103	-	-	-	-	-	103
	ESPUMOSO DULCE	BLANCO	82	-	-	-	-	-	82
	COLOR	-	-	-	-	-	-	-	
Total ESPUMOSO DULCE		82	-	-	-	-	-	82	
ESPUMOSO SECO (**)	BLANCO	492	-	-	-	-	-	492	
	COLOR	70	-	-	-	-	-	70	
Total ESPUMOSO SECO		563	-	-	-	-	-	563	
ESPUMOSO FRUTADO (***)	BLANCO	-	-	-	-	-	-	-	
	COLOR	-	-	-	-	-	-	-	
	CON PULPA	-	-	-	-	-	-	-	
Total ESPUMOSO FRUTADO		-	-	-	-	-	-	-	
GASIFICADO	BLANCO	-	-	-	-	-	-	-	
	COLOR	-	-	-	-	-	-	-	
Total GASIFICADO		-	-	-	-	-	-	-	
COCTEL DE VINO	BLANCO	-	-	-	-	-	-	-	
	COLOR	-	-	-	-	-	-	-	
Total COCTEL VINO		-	-	-	-	-	-	-	
FRISANTE	BLANCO	-	-	-	-	-	-	-	
	COLOR	-	-	-	-	-	-	-	
Total FRISANTE NATURAL		-	-	-	-	-	-	-	
Total Delegación San Rafael			19.532	5.757	1.920	-	0,4	-	27.209
G E N E R A L A L V E A R	VINO	BLANCO	17	612	89	-	28	-	745
		COLOR	407	1.777	477	-	-	-	2.662
	Total VINO		424	2.389	566	-	28	-	3.407
	VARIETAL	BLANCO	17	-	-	-	-	-	17
		COLOR	874	-	30	-	56	-	960
	Total VARIETAL		891	-	30	-	56	-	977
	REGIONAL	BLANCO	-	-	-	-	-	-	-
		COLOR	-	-	-	-	-	-	-
	Total REGIONAL		-	-	-	-	-	-	-
	DULCE NATURAL	BLANCO	285	-	-	-	-	-	285
		COLOR	26	-	-	-	-	-	25,85
	Total DULCE NATURAL		311	-	-	-	-	-	311
	ESPUMOSO SECO (**)	BLANCO	5	-	-	-	-	-	-
		COLOR	2	-	-	-	-	-	-
	Total ESPUMOSO SECO		6	-	-	-	-	-	6
	DULCE NAT. VARIETAL	BLANCO	8	-	-	-	-	-	8
		COLOR	-	-	-	-	-	-	-
Total DULCE NATURAL VARIETAL		8	-	-	-	-	-	8	
ESPUMOSO DULCE	BLANCO	0	-	-	-	-	-	0	
	COLOR	-	-	-	-	-	-	-	
Total ESPUMOSO DULCE		0	-	-	-	-	-	0	
ESPECIAL "C"	BLANCO	0,1	-	-	-	-	-	0,1	
	COLOR	-	-	-	-	-	-	-	
Total ESPECIAL "C"		0,1	-	-	-	-	-	0,1	
Total Delegación Gral.Alvear			1.640	2.389	595	-	84	-	4.709
TOTAL MENDOZA			276.916	136.962	10.301	515	159	605	425.458

(*OTROS ENVASES: incluye Bidón, Sachet, Acero Inoxidable.- (**)ESPUMOSO SECO: incluye Nature, Brut Nature, Extra Brut, Brut y Esp. Nat. Seco

(***)Espumoso Frutado con pulpa sin determinar color