



**INSTITUTO NACIONAL
DE VITIVINICULTURA**

República Argentina

COMERCIALIZACIÓN DE VINOS MERCADO INTERNO

ENERO 2024

(Datos provisorios)

NOTA: Los datos del presente informe son de carácter provisorio y pueden sufrir modificaciones por declaraciones juradas efectuadas fuera de término o por rectificativas que presenten los inscriptos. Los datos definitivos se publicarán en el anuario correspondiente.

Informe elaborado por Coordinación de Promoción y Asuntos Técnicos
INSTITUTO NACIONAL DE VITIVINICULTURA
Av. San Martín 430 / Ciudad (CP M5500AAR) / Mendoza / Argentina
Tel. 54-261-5216605 - Fax. 54 -261- 5216606 / www.inv.gov.ar

ÍNDICE

| | |
|--|---|
| 1. RESUMEN COMERCIALIZACIÓN MERCADO INTERNO ENERO 2024 | 3 |
| TOTAL PAÍS | 4 |
| COMERCIALIZACIÓN MENSUAL | 4 |
| MENDOZA | 6 |
| SAN JUAN | 7 |
| LA RIOJA | 8 |
| SALTA..... | 8 |
| NEUQUÉN..... | 9 |
| CÓRDOBA | 9 |
| RÍO NEGRO | 9 |
| CATAMARCA..... | 9 |
| OTRAS PROVINCIAS..... | 9 |
| 2. CUADROS Y GRÁFICOS MERCADO INTERNO ENERO 2024 | 9 |

1. RESUMEN COMERCIALIZACIÓN MERCADO INTERNO ENERO 2024

COMERCIALIZACIÓN MENSUAL: ENERO 2024 / ENERO 2023

| | |
|---------------------------------|--------------|
| <u>Vino Fraccionado:</u> | -9,4% |
| Vino color: | -11,6% |
| Vino blanco: | -4,2% |

BASE DE DATOS AL DÍA 01/03/2024

Fuente: Mercado interno: formulario MV-01/C

TOTAL PAÍS

COMERCIALIZACIÓN MENSUAL

Las ventas de vino en el mercado interno durante el mes de ENERO 2024 alcanzaron un volumen de 499.606 hl, lo cual evidencia una disminución del 9,4% con respecto a igual mes del año anterior. El 72,7% corresponde a vinos sin mención varietal y el 24,2% a varietales, el 2,5% a espumosos y el 0,6% a otros vinos (cóctel de vino, gasificado y especial).

Los vinos sin mención varietal disminuyeron un 6,1%, los varietales 15,9%, los espumosos 31,5% y otros vinos aumentaron un 2%, respecto a enero del año anterior.

En relación al color, se observa en el total de ventas, una disminución del vino blanco (-4,2%) y del vino color (-11,6 %).

SEGÚN TIPO DE VINO Y COLOR - En Hectólitros - ENERO 2023-2024

| TIPO DE VINO Y COLOR | 2023 | | 2024 | | Var. % 24/23 |
|-----------------------------------|----------------|--------------|----------------|--------------|-----------------|
| | Hectólitros | % s/ total | Hectólitros | % s/ total | |
| Sin Mención Varietal | 386.809 | 70,1 | 363.395 | 72,7 | -6,1 |
| Blanco | 123.834 | 32,0 | 119.607 | 32,9 | -3,4 |
| Color | 262.975 | 68,0 | 243.787 | 67,1 | -7,3 |
| Varietal | 143.882 | 26,1 | 121.046 | 24,2 | -15,9 |
| Blanco | 20.261 | 14,1 | 22.939 | 19,0 | 13,2 |
| Color | 123.621 | 85,9 | 98.106 | 81,0 | -20,6 |
| Espumoso | 17.995 | 3,3 | 12.324 | 2,5 | -31,5 |
| Blanco | 16.005 | 88,9 | 10.848 | 88,0 | -32,2 |
| Color | 1.991 | 11,1 | 1.477 | 12,0 | -25,8 |
| S/Determinar | - | - | 0,1 | 0,0 | - |
| Otros Vinos (*) | 2.785 | 0,5 | 2.841 | 0,6 | 2,0 |
| Blanco | 1.369 | 49,2 | 1.288 | 45,3 | -5,9 |
| Color | 1.416 | 50,8 | 1.553 | 54,7 | 9,7 |
| Total Blanco | 161.469 | 29,3 | 154.682 | 31,0 | -4,2 |
| Total Color (**) | 390.002 | 70,7 | 344.923 | 69,0 | -11,6 |
| Total Sin Determinar Color | - | - | 0,1 | 0,0 | - |
| TOTAL | 551.471 | 100,0 | 499.606 | 100,0 | -9,4 |

(*) Otros vinos: cóctel de vino, gasificado y especial

(**) tinto y rosado

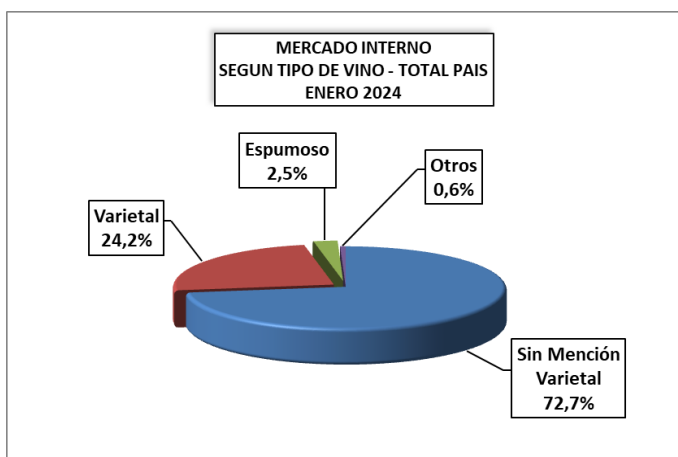
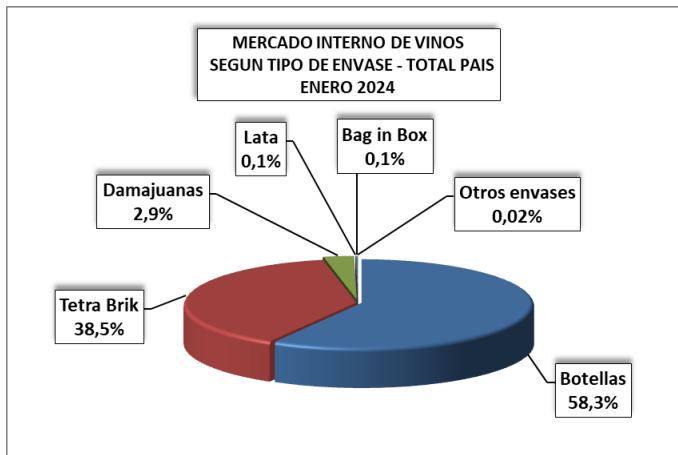
En el análisis de ventas según tipo de envase comparando los datos con ENERO 2024, se observa que han disminuido las ventas de vino en botellas, tetra brik, damajuana, lata, bag in box y otros envases.

SEGÚN ENVASE UTILIZADO - En Hectólitros - ENERO 2023-2024

| TIPO DE ENVASE | 2023 | | 2024 | | Var. % 24/23 |
|------------------------|----------------|--------------|----------------|--------------|-----------------|
| | Hectólitros | % s/ total | Hectólitros | % s/ total | |
| Botella | 325.804 | 59,1 | 291.495 | 58,3 | -10,5 |
| . 651 a 750 cm3 | 227.558 | 69,8 | 192.492 | 66,0 | -15,4 |
| Sin Mención Varietal | 74.832 | 32,9 | 71.005 | 36,9 | -5,1 |
| Varietal | 133.795 | 58,8 | 107.536 | 55,9 | -19,6 |
| Espumoso | 17.747 | 7,8 | 11.535 | 6,0 | -35,0 |
| Otros Vinos* | 1.184 | 0,5 | 2.415 | 1,3 | 104,0 |
| . 1001 a 1500 cm3 | 94.818 | 29,1 | 92.038 | 31,6 | -2,9 |
| Sin Mención Varietal | 90.283 | 95,2 | 82.761 | 89,9 | -8,3 |
| Varietal | 4.535 | 4,8 | 9.271 | 10,1 | 104,4 |
| Espumoso | - | - | 7 | 0,0 | 0,0 |
| . Otra | 3.428 | 1,1 | 6.965 | 2,4 | 103,2 |
| Tetra Brik | 202.645 | 36,7 | 192.249 | 38,5 | -5,1 |
| Damajuana | 20.226 | 3,7 | 14.603 | 2,9 | -27,8 |
| Lata | 1.675 | 0,3 | 695 | 0,1 | -58,5 |
| Bag in Box | 851 | 0,2 | 457 | 0,1 | -46,4 |
| Otros Envases** | 269 | 0,0 | 108 | 0,0 | -60,0 |
| TOTAL | 551.471 | 100,0 | 499.606 | 100,0 | -9,4 |

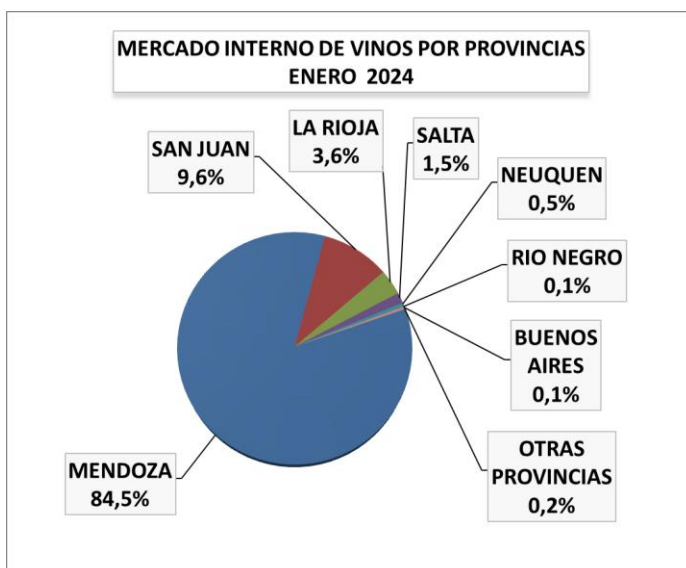
(*) Incluye: Gasificado, Especial y Cóctel de vino

(**) Incluye: Bidón, Sachet y Acero Inoxidable



El consumo per cápita del mes de ENERO 2024 arroja un valor de 1,07 litros por habitante (población total país), lo cual indica una disminución del 10,6% respecto a igual período del año anterior.

El 84,5% del vino comercializado en ENERO 2024 en el mercado interno proviene de Mendoza y el 9,6% de San Juan. La tercera provincia en importancia es La Rioja, seguida por Salta y Neuquén.



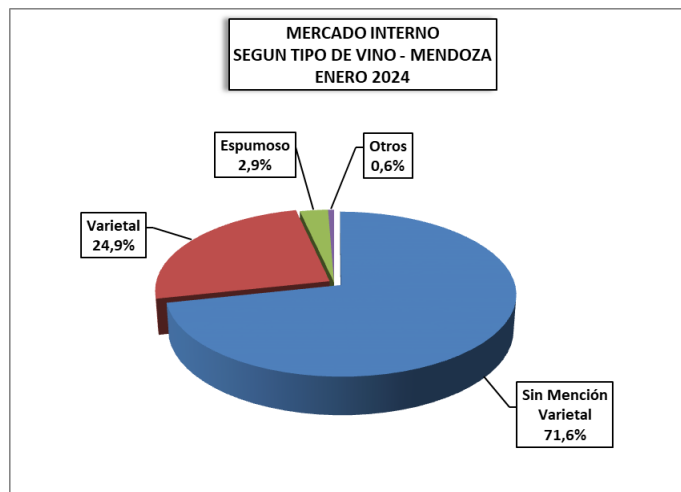
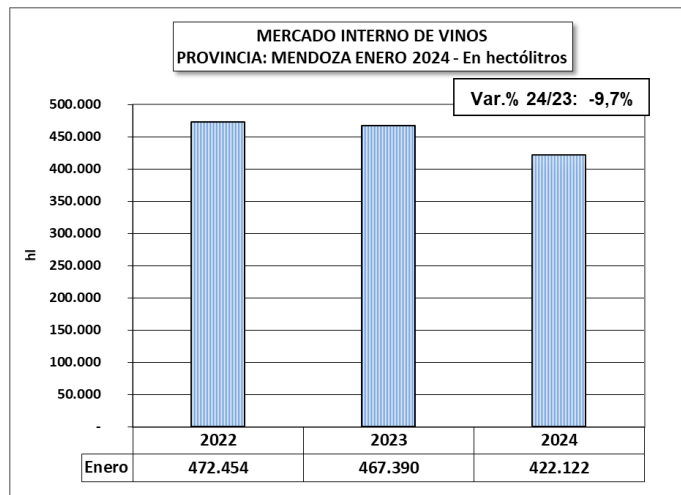
MENDOZA

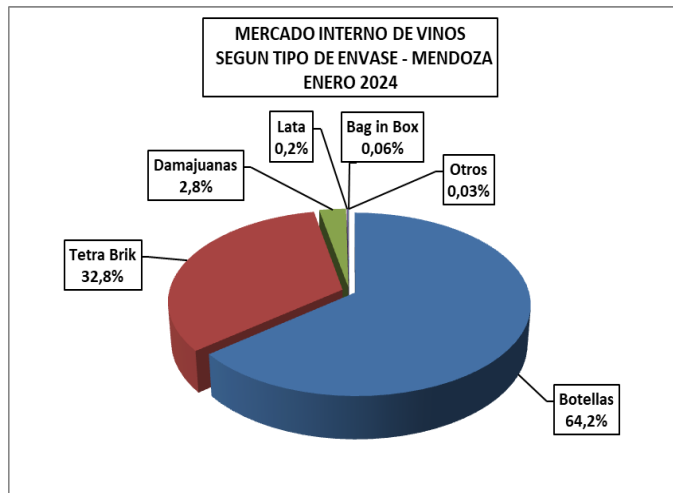
Las ventas destinadas a mercado interno en ENERO 2024 fueron de 422.122 hl, lo que evidencia una baja del 9,7% con respecto a igual mes del año anterior.

El 71,6% de los vinos comercializados por Mendoza en el mercado interno en ENERO fue vino sin mención varietal, el 24,9% vino varietal, 2,9% vino espumoso y 0,6% otros vinos.

Aumentaron las ventas de vino varietal color (+9,1%), mientras que disminuyó el vino sin mención varietal blanco (-4,5%), el vino sin mención varietal color (-7,4%) y el varietal color (-19,2%).

El 64,2% de los vinos vendidos en ENERO 2024 corresponde a botellas, el 32,8% a envases multilaminados, 2,8% a damajuanas, 0,2% latas y 0,06% bag in box.



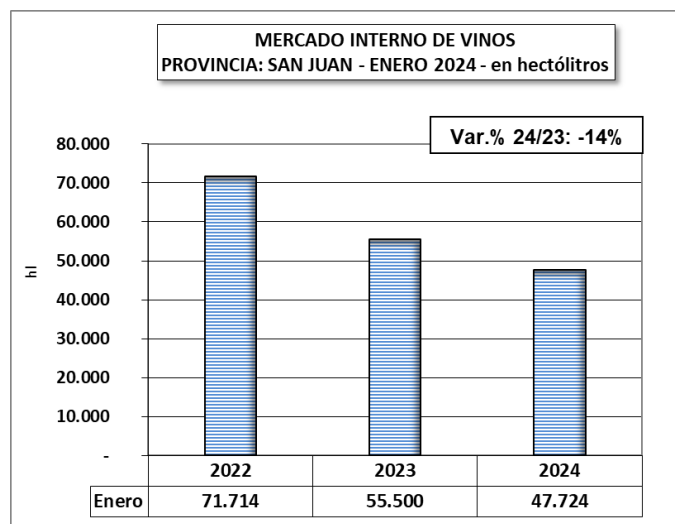


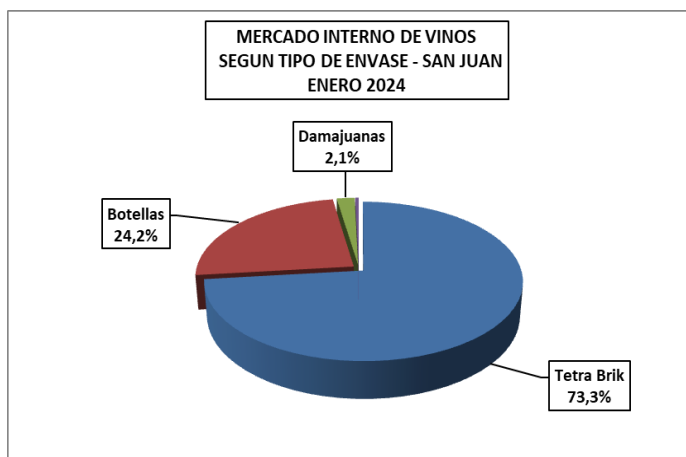
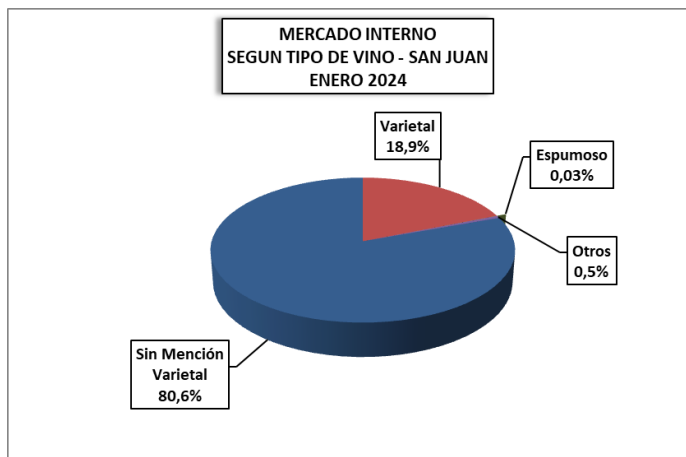
SAN JUAN

El total de vino comercializado en el mercado interno por San Juan asciende a 47.724 hl, lo que indica una caída del 14% respecto al mes de ENERO del año 2024.

El 80,6% del volumen enviado a mercado interno corresponde a vinos sin mención varietal, un 13% menor que el mismo mes del año anterior. El vino varietal, tuvo una participación del 18,9% en el total comercializado y una caída del 19,7% en las ventas.

El 73,3% de las ventas corresponde a envases multilaminados. Le siguen en importancia las botellas con el 24,2% y las damajuanas con el 2,1%.





LA RIOJA

Las ventas en el mercado interno en ENERO 2024 totalizaron 17.780 hl, lo cual manifiesta un incremento del 24,5% con respecto al mismo mes del año 2023.

El 93,9% de lo comercializado fue tetra brik, el 5% botella y el 1,1% damajuanas.

El 71,1% del volumen corresponde a vino regional, 23,2% a vino sin mención varietal y 5,7% a vino varietal.

SALTA

Las ventas en el mercado interno de Salta en ENERO 2024 fueron de 7.319 hl, con una caída del 4,9% con respecto al mismo mes del año 2023.

Las ventas en botellas participaron con el 54,1%, el tetra brik 30,7% y las damajuanas 15,1%.

Respecto al tipo de vino comercializado, se observa que el 53,3% corresponde a vino varietal, el 32,1% a vino regional y el 14,6% a sin mención varietal.

NEUQUÉN

Las ventas en el mercado interno de Neuquén en ENERO 2024 fueron de 2.455 hl, un 32,2% menores a las ocurridas en a igual período del año anterior.

El 100% de lo comercializado corresponde a botellas.

El 55,4% del volumen fue vino sin mención varietal, el 42,3% vino varietal y el 2,3% vino espumoso.

CÓRDOBA

Las ventas en el mercado interno en ENERO 2024 fueron de 456 hl, lo que indica una baja del 22,3% con respecto al mismo mes del año 2023.

El 99% de lo comercializado fue en botellas y el 1% bag in box.

El vino sin mención varietal participó con el 66% de las ventas, el vino varietal 27,2%, el regional 3,8%, los vinos especiales el 2,2% y los espumosos el 0,8%.

RÍO NEGRO

Las ventas en el mercado interno de esta provincia en ENERO 2024 fueron de 739 hl, lo que revela una baja del 31,9% respecto al mismo mes del año 2023.

Las ventas en botellas representaron el 80,6% del total y las damajuanas el 19,4%.

El 81,8% del volumen vendido corresponde a vino varietal, el 17,8% a vino sin mención varietal y el 0,4% a vino espumoso.

CATAMARCA

El volumen comercializado en el mercado interno en ENERO 2024 fue de 84 hl lo que representó una disminución del 35,4% con respecto a ENERO del año 2023.

El 51,2% del total de ventas corresponde a botellas y el 48,8% a damajuanas.

El 44,9% del total comercializado en el mercado interno fue vino varietal, el 43,2% vino regional, el 11,9% vino sin mención varietal.

OTRAS PROVINCIAS

Las provincias de Buenos Aires, La Pampa, Tucumán, Entre Ríos, Jujuy, Chubut y San Luis comercializaron un total de 926 hl en el mercado interno, un 21% menor que en el mismo mes del año anterior.

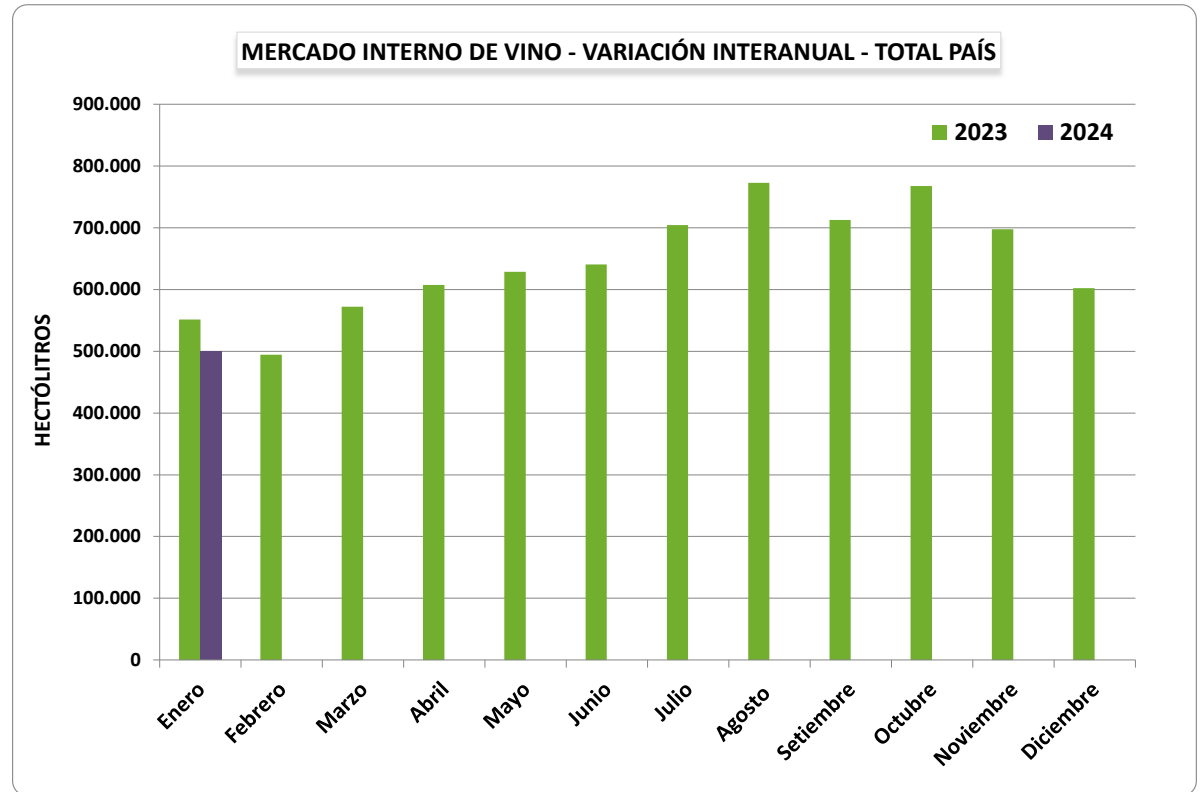
El 75,9% correspondió a botellas, el 23,3% a damajuanas y el 0,8% a latas.

El 72,8% del volumen comercializado correspondió a vino sin mención varietal, el 20,6% vino varietal, el 4,4% a espumoso y el 2,2% a regional.

2. CUADROS Y GRÁFICOS MERCADO INTERNO ENERO 2024

MERCADO INTERNO DE VINO POR MES - VARIACIÓN INTERANUAL 2023-2024 - En hectólitros - Datos Provisorios

| MESES | TOTAL PAIS | | |
|-------------------------|------------------|----------------|-----------------|
| | 2023 | 2024 | Var. % 24/23 |
| Total 1 mes | 551.471 | 499.606 | -9,4 |
| Promedio mensual | 551.471 | 499.606 | -9,4 |
| Enero | 551.471 | 499.606 | -9,4 |
| Febrero | 494.455 | - | |
| Marzo | 572.269 | - | |
| Abril | 607.348 | - | |
| Mayo | 628.854 | - | |
| Junio | 640.703 | - | |
| Julio | 704.555 | - | |
| Agosto | 772.666 | - | |
| Setiembre | 712.689 | - | |
| Octubre | 767.846 | - | |
| Noviembre | 697.602 | - | |
| Diciembre | 602.144 | - | |
| TOTAL ANUAL | 7.752.601 | | |



MERCADO INTERNO DE VINO POR MES POR PROVINCIAS - VARIACIÓN INTERANUAL 2023-2024 - En hectólitros - Datos Provisorios

| MESES | MENDOZA | | | SAN JUAN | | | LA RIOJA | | | SALTA | | | NEUQUÉN | | | CÓRDOBA | | | RIO NEGRO | | | CATAMARCA | | |
|-------------------------|------------------|----------------|--------------|----------------|---------------|--------------|----------------|---------------|--------------|----------------|--------------|--------------|---------------|--------------|--------------|--------------|------------|--------------|---------------|------------|--------------|--------------|-----------|--------------|
| | 2023 | 2024 | Var. % 24/23 | 2023 | 2024 | Var. % 24/23 | 2023 | 2024 | Var. % 24/23 | 2023 | 2024 | Var. % 24/23 | 2023 | 2024 | Var. % 24/23 | 2023 | 2024 | Var. % 24/23 | 2023 | 2024 | Var. % 24/23 | 2023 | 2024 | Var. % 24/23 |
| Total 1 mes | 467.390 | 422.122 | -9,7 | 55.500 | 47.724 | -14,0 | 14.287 | 17.780 | 24,5 | 7.697 | 7.319 | -4,9 | 3.622 | 2.455 | -32,2 | 587 | 456 | -22,3 | 1.085 | 739 | -31,9 | 131 | 84 | -35,4 |
| Promedio mensual | 467.390 | 422.122 | -9,7 | 55.500 | 47.724 | -14,0 | 14.287 | 17.780 | 24,5 | 7.697 | 7.319 | -4,9 | 3.622 | 2.455 | -32,2 | 587 | 456 | -22,3 | 1.085 | 739 | -31,9 | 131 | 84 | -35,4 |
| Enero | 467.390 | 422.122 | -9,7 | 55.500 | 47.724 | -14,0 | 14.287 | 17.780 | 24,5 | 7.697 | 7.319 | -4,9 | 3.622 | 2.455 | -32,2 | 587 | 456 | -22,3 | 1.085 | 739 | -31,9 | 131 | 84 | -35,4 |
| Febrero | 419.860 | | | 48.331 | | | 11.806 | | | 8.938 | | | 2.853 | | | 588 | | | 943 | | | 31 | | |
| Marzo | 476.454 | | | 64.252 | | | 14.284 | | | 11.579 | | | 3.066 | | | 315 | | | 1.035 | | | 82 | | |
| Abril | 466.089 | | | 107.342 | | | 16.878 | | | 10.586 | | | 3.373 | | | 756 | | | 1.196 | | | 223 | | |
| Mayo | 526.125 | | | 73.316 | | | 12.967 | | | 10.043 | | | 3.474 | | | 565 | | | 1.039 | | | 220 | | |
| Junio | 521.239 | | | 83.156 | | | 20.035 | | | 8.895 | | | 3.894 | | | 444 | | | 1.147 | | | 134 | | |
| Julio | 573.520 | | | 96.105 | | | 11.665 | | | 16.221 | | | 3.825 | | | 460 | | | 1.172 | | | 298 | | |
| Agosto | 651.787 | | | 82.366 | | | 15.379 | | | 14.655 | | | 4.449 | | | 700 | | | 1.404 | | | 474 | | |
| Setiembre | 599.185 | | | 76.210 | | | 14.900 | | | 14.201 | | | 4.190 | | | 768 | | | 993 | | | 465 | | |
| Octubre | 653.034 | | | 78.807 | | | 10.081 | | | 16.196 | | | 5.578 | | | 604 | | | 1.325 | | | 154 | | |
| Noviembre | 593.022 | | | 69.890 | | | 14.810 | | | 11.776 | | | 4.779 | | | 460 | | | 1.284 | | | 243 | | |
| Diciembre | 503.425 | | | 71.155 | | | 12.593 | | | 9.146 | | | 2.579 | | | 676 | | | 1.170 | | | 130 | | |
| TOTAL ANUAL | 6.451.133 | 422.122 | -93,5 | 906.430 | 47.724 | -94,7 | 169.685 | 17.780 | -89,5 | 139.933 | 7.319 | -94,8 | 45.682 | 2.455 | -94,6 | 6.923 | 456 | -93,4 | 13.794 | 739 | -94,6 | 2.586 | 84 | -96,7 |

| MESES | BUENOS AIRES | | | TUCUMÁN | | | LA PAMPA | | | SAN LUIS | | | ENTRE RIOS | | | JUJUY | | | CHUBUT | | | MISIONES | | |
|-------------------------|---------------|------------|--------------|--------------|-----------|--------------|--------------|-----------|--------------|--------------|----------|---------------|------------|-----------|--------------|--------------|-----------|--------------|------------|-----------|--------------|----------|----------|--------------|
| | 2023 | 2024 | Var. % 24/23 | 2023 | 2024 | Var. % 24/23 | 2023 | 2024 | Var. % 24/23 | 2023 | 2024 | Var. % 24/23 | 2023 | 2024 | Var. % 24/23 | 2023 | 2024 | Var. % 24/23 | 2023 | 2024 | Var. % 24/23 | 2023 | 2024 | Var. % 24/23 |
| Total 1 mes | 650 | 678 | 4,2 | 66 | 33 | -49,9 | 64 | 43 | -32,9 | 44 | 0,1 | -99,9 | 112 | 71 | -36,6 | 218 | 47 | -78,4 | 19,62 | 54,76 | 179,10 | - | - | - |
| Promedio mensual | 650 | 678 | 4,2 | 66 | 33 | -49,9 | 64 | 43 | -32,9 | 44 | 0,1 | -99,9 | 112 | 71 | -36,6 | 218 | 47 | -78,4 | 19,62 | 54,76 | 179,10 | - | - | - |
| Enero | 650 | 678 | 4,2 | 66 | 33 | -49,9 | 64 | 43 | -32,9 | 44 | 0,1 | -99,9 | 112 | 71 | -36,6 | 218 | 47 | -78,4 | 20 | 55 | 179 | - | - | - |
| Febrero | 842 | | | 65 | | | 56 | | | 51 | | | 56 | | | 27 | | | 9 | | | - | | |
| Marzo | 618 | | | 56 | | | 234 | | | 159 | | | 72 | | | 31,7 | | | 30 | | | - | | |
| Abril | 572 | | | 33 | | | 103 | | | 75 | | | 63 | | | 52 | | | 6 | | | - | | |
| Mayo | 797 | | | 156 | | | 67 | | | 26 | | | 32 | | | 19,9 | | | 6 | | | - | | |
| Junio | 1.291 | | | 202 | | | 11 | | | 150 | | | 63 | | | 37 | | | 5 | | | - | | |
| Julio | 871 | | | 43 | | | 89 | | | 155 | | | 94 | | | 35 | | | 1 | | | - | | |
| Agosto | 932 | | | 208 | | | 74 | | | 80 | | | 53 | | | 94 | | | 11 | | | - | | |
| Setiembre | 1.186 | | | 77 | | | 183 | | | 135 | | | 60 | | | 96 | | | 40 | | | - | | |
| Octubre | 1.406 | | | 11 | | | 228 | | | 310 | | | 41 | | | 63 | | | 9 | | | - | | |
| Noviembre | 710 | | | 44 | | | 149 | | | 87 | | | 57 | | | 286 | | | 4 | | | - | | |
| Diciembre | 713 | | | 83 | | | 287 | | | 38 | | | 34 | | | 112 | | | 2 | | | - | | |
| TOTAL ANUAL | 10.588 | 678 | -93,6 | 1.044 | 33 | -96,9 | 1.545 | 43 | -97,2 | 1.310 | 0 | -100,0 | 736 | 71 | -90,3 | 1.073 | 47 | -95,6 | 141 | 55 | -61,1 | - | - | - |

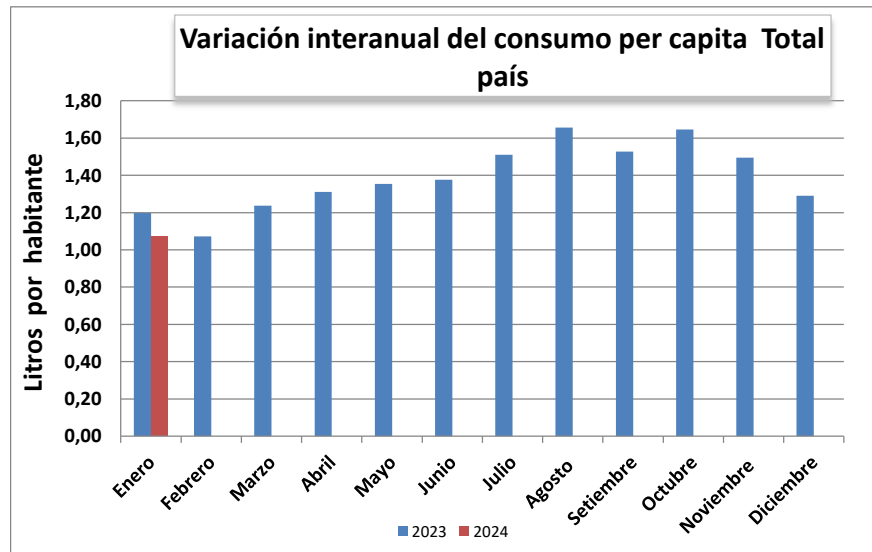
CONSUMO ESTIMADO PER CAPITA - COMPARATIVO MENSUAL - AÑO 2024

| MESES | Estimación con Población Total (litros) | | |
|-------------------------|---|-------------|--------------|
| | 2023 | 2024 | Var. % 24/23 |
| Total 1 mes | 1,20 | 1,07 | -10,6 |
| Promedio mensual | 1,20 | 1,07 | -10,6 |
| Enero | 1,20 | 1,07 | -10,6 |
| Febrero | 1,07 | | |
| Marzo | 1,24 | | |
| Abril | 1,31 | | |
| Mayo | 1,35 | | |
| Junio | 1,38 | | |
| Julio | 1,51 | | |
| Agosto | 1,66 | | |
| Setiembre | 1,53 | | |
| Octubre | 1,65 | | |
| Noviembre | 1,50 | | |
| Diciembre | 1,29 | | |

Evolución anual 2005 al 2023

| AÑOS | Consumo anual (litros per cápita) |
|------|-----------------------------------|
| 2005 | 29,2 |
| 2006 | 29,2 |
| 2007 | 29,1 |
| 2008 | 27,8 |
| 2009 | 26,7 |
| 2010 | 24,9 |
| 2011 | 25,0 |
| 2012 | 25,1 |
| 2013 | 25,6 |
| 2014 | 23,3 |
| 2015 | 23,8 |
| 2016 | 21,6 |
| 2017 | 20,2 |
| 2018 | 18,8 |
| 2019 | 19,7 |
| 2020 | 20,7 |
| 2021 | 18,2 |
| 2022 | 18,0 |
| 2023 | 16,7 |

Estimado con población total



MERCADO INTERNO DE VINOS POR TIPO DE VINO Y COLOR
TOTAL PAÍS - En hectólitros
COMPARATIVO MENSUAL 2023-2024 - Datos Provisorios

| Mes | SIN MENCION VARIETAL | | | | | | | | | VARIETAL | | | | | | | | |
|----------------------|----------------------|----------------|---------------|----------------|----------------|---------------|----------------|----------------|---------------|---------------|---------------|---------------|----------------|---------------|---------------|----------------|----------------|---------------|
| | BLANCO | | | COLOR | | | TOTAL | | | BLANCO | | | COLOR | | | TOTAL | | |
| | 2023 | 2024 | Var% 24/23 | 2023 | 2024 | Var% 24/23 | 2023 | 2024 | Var% 24/23 | 2023 | 2024 | Var% 24/23 | 2023 | 2024 | Var% 24/23 | 2023 | 2024 | Var% 24/23 |
| Enero | 123.834 | 119.607 | -3,4 | 262.975 | 243.787 | -7,3 | 386.809 | 363.395 | -6,1 | 20.261 | 22.939 | 13,2 | 123.621 | 98.106 | -20,6 | 143.882 | 121.046 | -15,9 |
| Febrero | 110.798 | - | | 228.610 | - | | 339.408 | - | | 18.831 | - | | 119.731 | - | | 138.562 | - | |
| Marzo | 127.388 | - | | 253.437 | - | | 380.825 | - | | 19.797 | - | | 148.824 | - | | 168.621 | - | |
| Abril | 158.848 | - | | 255.360 | - | | 414.209 | - | | 23.863 | - | | 145.111 | - | | 168.974 | - | |
| Mayo | 143.311 | - | | 246.257 | - | | 389.567 | - | | 27.757 | - | | 177.876 | - | | 205.633 | - | |
| Junio | 89.083 | - | | 340.253 | - | | 429.336 | - | | 25.719 | - | | 153.909 | - | | 179.627 | - | |
| Julio | 91.979 | - | | 381.672 | - | | 473.652 | - | | 32.734 | - | | 166.744 | - | | 199.478 | - | |
| Agosto | 103.076 | - | | 386.502 | - | | 489.578 | - | | 30.757 | - | | 206.449 | - | | 237.206 | - | |
| Septiembre | 118.432 | - | | 322.828 | - | | 441.261 | - | | 38.447 | - | | 187.494 | - | | 225.941 | - | |
| Octubre | 158.829 | - | | 336.412 | - | | 495.241 | - | | 23.781 | - | | 195.052 | - | | 218.833 | - | |
| Noviembre | 139.250 | - | | 291.011 | - | | 430.260 | - | | 25.214 | - | | 193.379 | - | | 218.593 | - | |
| Diciembre | 130.292 | - | | 275.994 | - | | 406.287 | - | | 27.596 | - | | 139.328 | - | | 166.924 | - | |
| Total a ENERO | 123.834 | 119.607 | -3,4 | 262.975 | 243.787 | -7,3 | 386.809 | 363.395 | -6,1 | 20.261 | 22.939 | 13,2 | 123.621 | 98.106 | -20,6 | 143.882 | 121.046 | -15,9 |

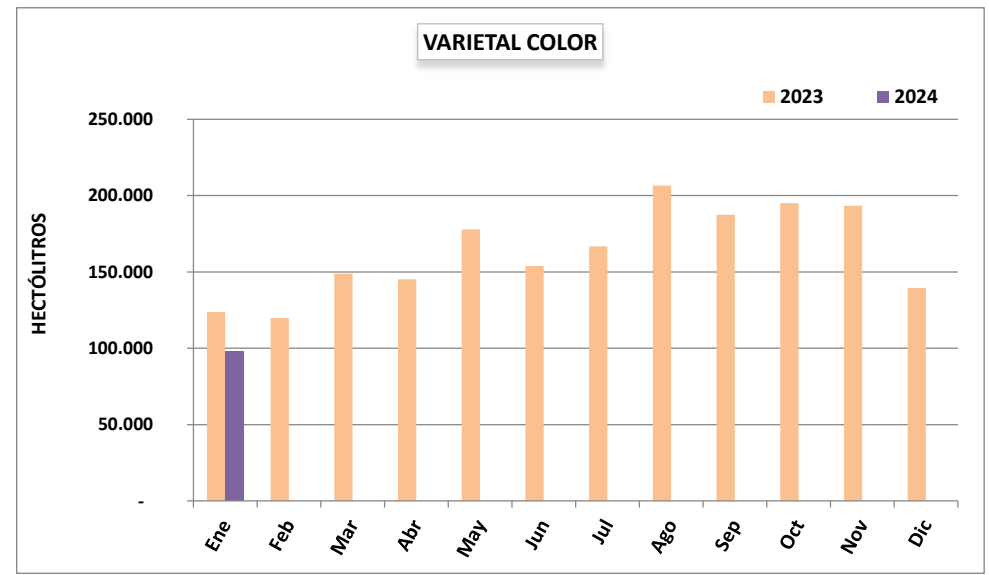
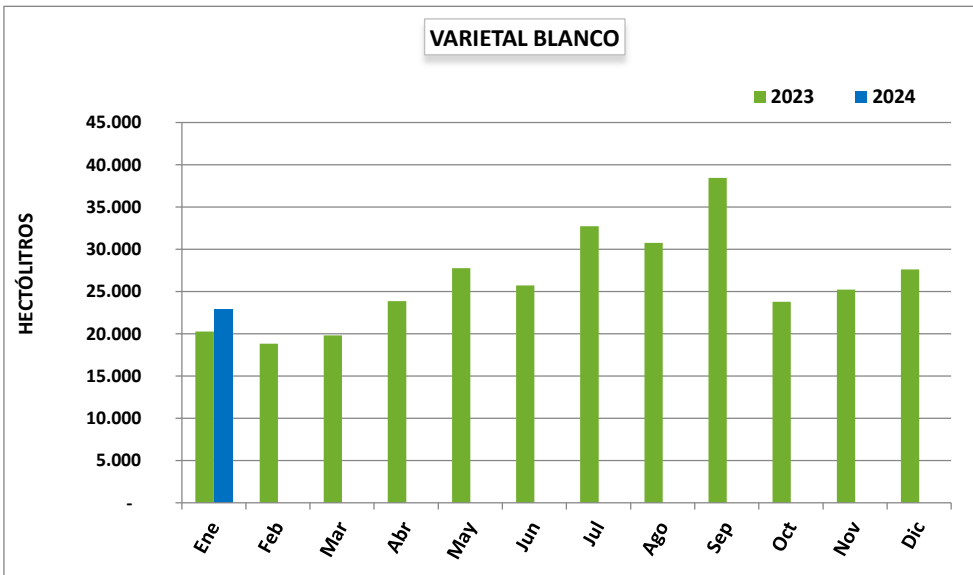
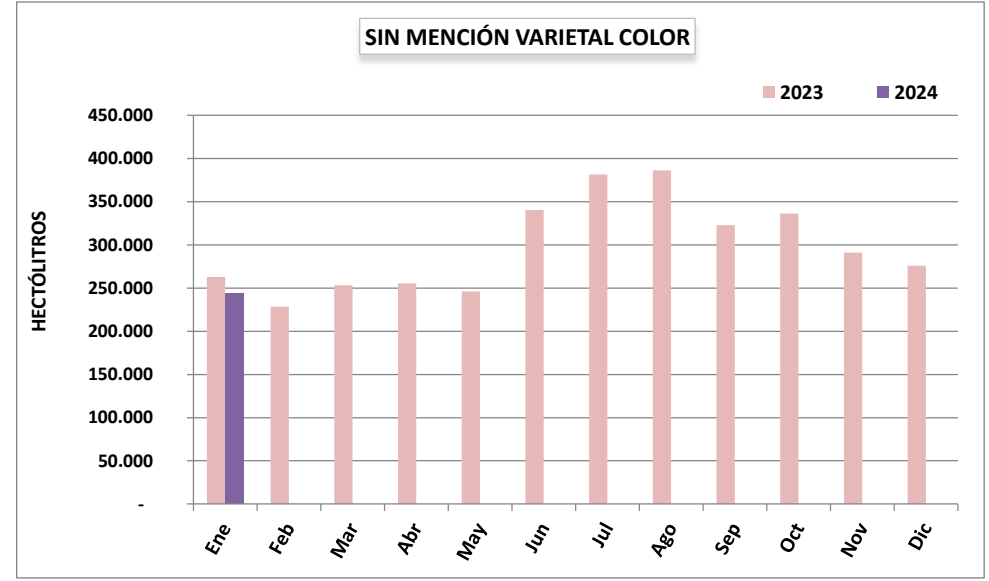
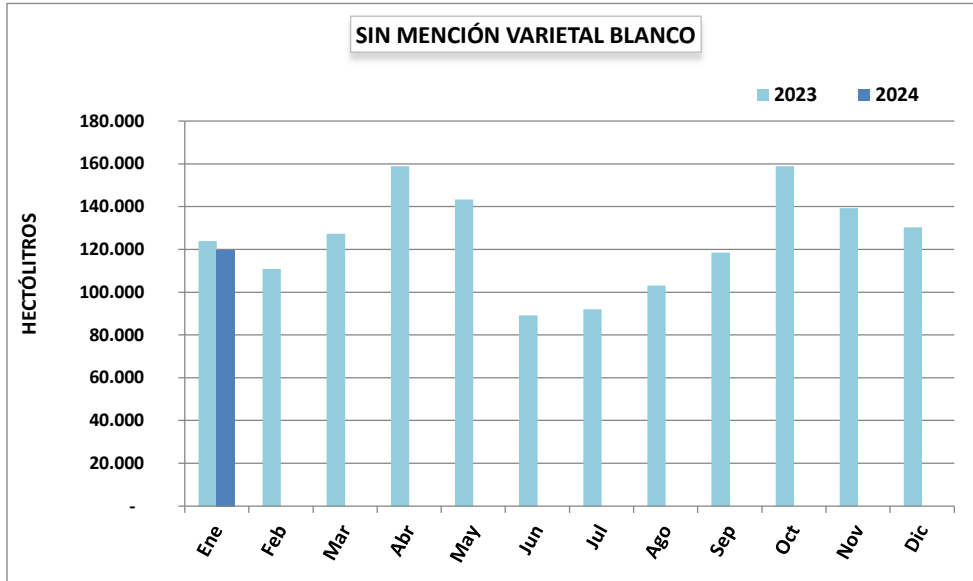
| Mes | OTROS VINOS* | | | | | | | | | TOTAL POR COLOR** | | | | | | | | |
|----------------------|---------------|---------------|---------------|--------------|--------------|---------------|---------------|---------------|---------------|-------------------|----------------|---------------|----------------|----------------|---------------|------------------|----------------|---------------|
| | BLANCO | | | COLOR | | | TOTAL | | | BLANCO | | | COLOR | | | TOTAL | | |
| | 2023 | 2024 | Var% 24/23 | 2023 | 2024 | Var% 24/23 | 2023 | 2024 | Var% 24/23 | 2023 | 2024 | Var% 24/23 | 2023 | 2024 | Var% 24/23 | 2023 | 2024 | Var% 24/23 |
| Enero | 17.374 | 12.135 | -30,2 | 3.406 | 3.030 | -11,1 | 20.780 | 15.165 | -27,0 | 161.469 | 154.682 | -4,2 | 390.002 | 344.923 | -11,6 | 551.471 | 499.605 | -9,4 |
| Febrero | 13.833 | - | | 2.116 | - | | 15.949 | - | | 143.462 | - | | 350.458 | - | | 493.919 | - | |
| Marzo | 19.324 | - | | 2.898 | - | | 22.222 | - | | 166.509 | - | | 405.159 | - | | 571.668 | - | |
| Abril | 18.359 | - | | 5.806 | - | | 24.165 | - | | 201.071 | - | | 406.277 | - | | 607.348 | - | |
| Mayo | 28.153 | - | | 5.500 | - | | 33.654 | - | | 199.221 | - | | 429.633 | - | | 628.854 | - | |
| Junio | 25.687 | - | | 5.365 | - | | 31.052 | - | | 140.488 | - | | 499.527 | - | | 640.016 | - | |
| Julio | 23.464 | - | | 6.592 | - | | 30.056 | - | | 148.177 | - | | 555.008 | - | | 703.185 | - | |
| Agosto | 36.231 | - | | 8.121 | - | | 44.352 | - | | 170.064 | - | | 601.072 | - | | 771.136 | - | |
| Septiembre | 37.339 | - | | 8.148 | - | | 45.487 | - | | 194.219 | - | | 518.470 | - | | 712.689 | - | |
| Octubre | 42.069 | - | | 10.125 | - | | 52.194 | - | | 224.680 | - | | 541.588 | - | | 766.269 | - | |
| Noviembre | 38.063 | - | | 8.645 | - | | 46.708 | - | | 202.527 | - | | 493.034 | - | | 695.562 | - | |
| Diciembre | 23.968 | - | | 4.966 | - | | 28.934 | - | | 181.857 | - | | 420.288 | - | | 602.144 | - | |
| Total a ENERO | 17.374 | 12.135 | -30,2 | 3.406 | 3.030 | -11,1 | 20.780 | 15.165 | -27,0 | 161.469 | 154.682 | -4,2 | 390.002 | 344.923 | -11,6 | 7.744.260 | 499.605 | -93,5 |

* OTROS VINOS: incluye vinos espumosos, especiales, frisantes, gasificados, cóctel de vino y vino riuial. No incluye espumosos frutados con pulpas sin determinar color

** TOTAL POR COLOR: no incluye vinos "sin determinar color"

MERCADO INTERNO DE VINOS POR TIPO DE VINO Y COLOR - TOTAL PAÍS

COMPARATIVO MENSUAL 2023-2024 - Datos Provisorios



MERCADO INTERNO DE VINOS POR TIPO DE VINO Y COLOR
MENDOZA - En hectólitros
COMPARATIVO MENSUAL 2023-2024 - Datos Provisorios

| MES | SIN MENCION VARIETAL | | | | | | | | | VARIETAL | | | | | | | | |
|----------------------|----------------------|---------------|-------------|----------------|----------------|-------------|----------------|----------------|-------------|---------------|---------------|------------|----------------|---------------|--------------|----------------|----------------|--------------|
| | BLANCO | | | COLOR | | | TOTAL | | | BLANCO | | | COLOR | | | TOTAL | | |
| | 2023 | 2024 | Var% 24/23 | 2023 | 2024 | Var% 24/23 | 2023 | 2024 | Var% 24/23 | 2023 | 2024 | Var% 24/23 | 2023 | 2024 | Var% 24/23 | 2023 | 2024 | Var% 24/23 |
| Enero | 98.620 | 94.210 | -4,5 | 224.642 | 208.021 | -7,4 | 323.262 | 302.231 | -6,5 | 17.265 | 18.830 | 9,1 | 106.776 | 86.270 | -19,2 | 124.041 | 105.100 | -15,3 |
| Febrero | 89.559 | | | 197.776 | | | 287.335 | - | | 14.625 | | | 101.898 | | | 116.523 | - | |
| Marzo | 91.363 | | | 221.507 | | | 312.870 | - | | 16.464 | | | 124.656 | | | 141.120 | - | |
| Abril | 96.020 | | | 204.639 | | | 300.659 | - | | 18.120 | | | 123.667 | | | 141.787 | - | |
| Mayo | 119.473 | | | 203.534 | | | 323.008 | - | | 23.085 | | | 146.673 | | | 169.758 | - | |
| Junio | 76.779 | | | 268.442 | | | 345.221 | - | | 20.662 | | | 124.762 | | | 145.423 | - | |
| Julio | 68.222 | | | 311.359 | | | 379.581 | - | | 23.199 | | | 139.846 | | | 163.045 | - | |
| Agosto | 89.333 | | | 324.143 | | | 413.476 | - | | 24.135 | | | 169.160 | | | 193.295 | - | |
| Septiembre | 91.484 | | | 275.935 | | | 367.419 | - | | 30.093 | | | 157.226 | | | 187.318 | - | |
| Octubre | 137.396 | | | 281.411 | | | 418.807 | - | | 16.679 | | | 165.981 | | | 182.660 | - | |
| Noviembre | 114.821 | | | 247.991 | | | 362.812 | - | | 18.599 | | | 164.397 | | | 182.996 | - | |
| Diciembre | 103.730 | | | 226.350 | | | 330.080 | - | | 22.585 | | | 122.501 | | | 145.086 | - | |
| Total a ENERO | 98.620 | 94.210 | -4,5 | 224.642 | 208.021 | -7,4 | 323.262 | 302.231 | -6,5 | 17.265 | 18.830 | 9,1 | 106.776 | 86.270 | -19,2 | 124.041 | 105.100 | -15,3 |

| Mes | OTROS VINOS* | | | | | | | | | TOTAL POR COLOR** | | | | | | | | |
|----------------------|---------------|---------------|--------------|--------------|--------------|-------------|---------------|---------------|--------------|-------------------|----------------|-------------|----------------|----------------|--------------|----------------|----------------|-------------|
| | BLANCO | | | COLOR | | | TOTAL | | | BLANCO | | | COLOR | | | TOTAL | | |
| | 2023 | 2024 | Var% 24/23 | 2023 | 2024 | Var% 24/23 | 2023 | 2024 | Var% 24/23 | 2023 | 2024 | Var% 24/23 | 2023 | 2024 | Var% 24/23 | 2023 | 2024 | Var% 24/23 |
| Enero | 16.915 | 11.899 | -29,7 | 3.172 | 2.892 | -8,8 | 20.087 | 14.791 | -26,4 | 132.800 | 124.938 | -5,9 | 334.590 | 297.183 | -11,2 | 467.390 | 422.122 | -9,7 |
| Febrero | 13.640 | | | 1.826 | | | 15.466 | - | | 117.825 | - | | 301.500 | - | | 419.325 | - | |
| Marzo | 19.158 | | | 2.706 | | | 21.864 | - | | 126.985 | - | | 348.869 | - | | 475.854 | - | |
| Abril | 18.011 | | | 5.632 | | | 23.643 | - | | 132.151 | - | | 333.938 | - | | 466.089 | - | |
| Mayo | 27.943 | | | 5.416 | | | 33.359 | - | | 170.502 | - | | 355.624 | - | | 526.125 | - | |
| Junio | 24.909 | | | 4.999 | | | 29.908 | - | | 122.350 | - | | 398.202 | - | | 520.552 | - | |
| Julio | 23.127 | | | 6.399 | | | 29.526 | - | | 114.547 | - | | 457.604 | - | | 572.151 | - | |
| Agosto | 35.508 | | | 7.979 | | | 43.487 | - | | 148.976 | - | | 501.282 | - | | 650.258 | - | |
| Septiembre | 36.450 | | | 7.999 | | | 44.449 | - | | 158.026 | - | | 441.159 | - | | 599.185 | - | |
| Octubre | 40.234 | | | 9.756 | | | 49.989 | - | | 194.309 | - | | 457.148 | - | | 651.456 | - | |
| Noviembre | 36.929 | | | 8.245 | | | 45.174 | - | | 170.349 | - | | 420.633 | - | | 590.982 | - | |
| Diciembre | 23.469 | | | 4.790 | | | 28.259 | - | | 149.784 | - | | 353.641 | - | | 503.425 | - | |
| Total a ENERO | 16.915 | 11.899 | -29,7 | 3.172 | 2.892 | -8,8 | 20.087 | 14.791 | -26,4 | 132.800 | 124.938 | -5,9 | 334.590 | 297.183 | -11,2 | 467.390 | 422.122 | -9,7 |

* OTROS VINOS: incluye vinos espumosos, especiales, frisantes, gasificados, cóctel de vino y vino riuial. No incluye espumosos frutados con pulpas sin determinar color

** TOTAL POR COLOR: no incluye vinos "sin determinar color"

MERCADO INTERNO DE VINOS POR TIPO DE VINO Y COLOR
SAN JUAN - En hectólitros
COMPARATIVO MENSUAL 2023-2024 - Datos Provisorios

| Mes | SIN MENCION VARIETAL | | | | | | | | | VARIETAL | | | | | | | | |
|----------------------|----------------------|---------------|---------------|---------------|---------------|---------------|---------------|---------------|---------------|------------|--------------|---------------|---------------|--------------|---------------|---------------|--------------|---------------|
| | BLANCO | | | COLOR | | | TOTAL | | | BLANCO | | | COLOR | | | TOTAL | | |
| | 2023 | 2024 | Var% 24/23 | 2023 | 2024 | Var% 24/23 | 2023 | 2024 | Var% 24/23 | 2023 | 2024 | Var% 24/23 | 2023 | 2024 | Var% 24/23 | 2023 | 2024 | Var% 24/23 |
| Enero | 19.759 | 12.124 | -38,6 | 24.434 | 26.324 | 7,7 | 44.192 | 38.448 | -13,0 | 929 | 2.500 | 169,0 | 10.303 | 6.519 | -36,7 | 11.232 | 9.019 | -19,7 |
| Febrero | 17.950 | | | 18.183 | | | 36.132 | - | | 1.066 | | | 10.766 | | | 11.831 | - | |
| Marzo | 29.521 | | | 19.940 | | | 49.462 | - | | 587 | | | 14.025 | | | 14.612 | - | |
| Abril | 55.381 | | | 38.595 | | | 93.976 | - | | 1.922 | | | 11.217 | | | 13.139 | - | |
| Mayo | 19.205 | | | 31.527 | | | 50.733 | - | | 1.669 | | | 20.764 | | | 22.433 | - | |
| Junio | 8.280 | | | 52.029 | | | 60.308 | - | | 2.241 | | | 19.968 | | | 22.209 | - | |
| Julio | 19.353 | | | 58.340 | | | 77.694 | - | | 3.048 | | | 15.028 | | | 18.075 | - | |
| Agosto | 10.476 | | | 46.600 | | | 57.076 | - | | 1.806 | | | 23.111 | | | 24.917 | - | |
| Septiembre | 21.579 | | | 33.642 | | | 55.221 | - | | 2.419 | | | 18.156 | | | 20.575 | - | |
| Octubre | 16.593 | | | 44.767 | | | 61.360 | - | | 1.952 | | | 14.233 | | | 16.185 | - | |
| Noviembre | 19.783 | | | 31.128 | | | 50.911 | - | | 2.139 | | | 16.162 | | | 18.301 | - | |
| Diciembre | 18.900 | | | 42.128 | | | 61.028 | - | | 1.171 | | | 8.735 | | | 9.906 | - | |
| Total a ENERO | 19.759 | 12.124 | -38,6 | 24.434 | 26.324 | 7,7 | 44.192 | 38.448 | -13,0 | 929 | 2.500 | 169,0 | 10.303 | 6.519 | -36,7 | 11.232 | 9.019 | -19,7 |

| Mes | OTROS VINOS* | | | | | | | | | TOTAL POR COLOR** | | | | | | | | |
|----------------------|--------------|------------|---------------|-----------|------------|---------------|-----------|------------|---------------|-------------------|---------------|---------------|---------------|---------------|---------------|---------------|---------------|---------------|
| | BLANCO | | | COLOR | | | TOTAL | | | BLANCO | | | COLOR | | | TOTAL | | |
| | 2023 | 2024 | Var% 24/23 | 2023 | 2024 | Var% 24/23 | 2023 | 2024 | Var% 24/23 | 2023 | 2024 | Var% 24/23 | 2023 | 2024 | Var% 24/23 | 2023 | 2024 | Var% 24/23 |
| Enero | 64 | 142 | 123,4 | 12 | 115 | 896,1 | 75 | 257 | 241,6 | 20.752 | 14.767 | -28,8 | 34.748 | 32.958 | -5,2 | 55.500 | 47.724 | -14,0 |
| Febrero | 108 | | | 260 | | | 368 | - | | 19.123 | - | | 29.208 | - | | 48.331 | - | |
| Marzo | 91 | | | 88 | | | 178 | - | | 30.199 | - | | 34.053 | - | | 64.252 | - | |
| Abril | 113 | | | 114 | | | 227 | - | | 57.415 | - | | 49.927 | - | | 107.342 | - | |
| Mayo | 75 | | | 76 | | | 151 | - | | 20.949 | - | | 52.367 | - | | 73.316 | - | |
| Junio | 348 | | | 290 | | | 638 | - | | 10.869 | - | | 72.287 | - | | 83.156 | - | |
| Julio | 167 | | | 169 | | | 335 | - | | 22.568 | - | | 73.537 | - | | 96.105 | - | |
| Agosto | 310 | | | 64 | | | 374 | - | | 12.592 | - | | 69.774 | - | | 82.366 | - | |
| Septiembre | 321 | | | 92 | | | 413 | - | | 24.319 | - | | 51.890 | - | | 76.210 | - | |
| Octubre | 984 | | | 278 | | | 1.262 | - | | 19.529 | - | | 59.277 | - | | 78.807 | - | |
| Noviembre | 443 | | | 236 | | | 679 | - | | 22.365 | - | | 47.525 | - | | 69.890 | - | |
| Diciembre | 145 | | | 76 | | | 221 | - | | 20.216 | - | | 50.940 | - | | 71.155 | - | |
| Total a ENERO | 64 | 142 | 123,4 | 12 | 115 | 896,1 | 75 | 257 | 241,6 | 20.752 | 14.767 | -28,8 | 34.748 | 32.958 | -5,2 | 55.500 | 47.724 | -14,0 |

* OTROS VINOS: incluye vinos espumosos, especiales, frisantes, gasificados, cóctel de vino y vino ríual. No incluye espumosos frutados con pulpas sin determinar color

** TOTAL POR COLOR: no incluye vinos "sin determinar color"

MERCADO INTERNO DE VINOS POR TIPO DE VINO Y COLOR
LA RIOJA - En hectólitros
COMPARATIVO MENSUAL 2017-2018 - Datos Provisorios

| Mes | SIN MENCION VARIETAL | | | | | | | | | VARIETAL | | | | | | | | |
|----------------------|----------------------|---------------|---------------|--------------|--------------|---------------|---------------|---------------|---------------|------------|-----------|---------------|--------------|------------|---------------|--------------|--------------|---------------|
| | BLANCO | | | COLOR | | | TOTAL | | | BLANCO | | | COLOR | | | TOTAL | | |
| | 2023 | 2024 | Var% 24/23 | 2023 | 2024 | Var% 24/23 | 2023 | 2024 | Var% 24/23 | 2023 | 2024 | Var% 24/23 | 2023 | 2024 | Var% 24/23 | 2023 | 2024 | Var% 24/23 |
| Enero | 2.901 | 10.525 | 262,9 | 9.857 | 6.244 | -36,7 | 12.757 | 16.769 | 31,4 | 332 | 96 | -71,0 | 1.197 | 914 | -23,6 | 1.529 | 1.011 | -33,9 |
| Febrero | 1.470 | | | 8.475 | | | 9.946 | - | | 142 | | | 1.718 | | | 1.860 | - | |
| Marzo | 3.970 | | | 7.350 | | | 11.320 | - | | 788 | | | 2.176 | | | 2.964 | - | |
| Abril | 3.601 | | | 8.092 | | | 11.692 | - | | 1.850 | | | 3.335 | | | 5.186 | - | |
| Mayo | 2.548 | | | 7.498 | | | 10.047 | - | | 350 | | | 2.571 | | | 2.921 | - | |
| Junio | 2.163 | | | 14.799 | | | 16.962 | - | | 465 | | | 2.607 | | | 3.073 | - | |
| Julio | 2.585 | | | 7.097 | | | 9.682 | - | | 211 | | | 1.772 | | | 1.983 | - | |
| Agosto | 2.253 | | | 11.202 | | | 13.455 | - | | 233 | | | 1.690 | | | 1.924 | - | |
| Septiembre | 3.123 | | | 9.269 | | | 12.392 | - | | 387 | | | 2.121 | | | 2.508 | - | |
| Octubre | 1.174 | | | 4.472 | | | 5.645 | - | | 215 | | | 4.220 | | | 4.435 | - | |
| Noviembre | 2.787 | | | 8.586 | | | 11.373 | - | | 745 | | | 2.692 | | | 3.437 | - | |
| Diciembre | 5.939 | | | 3.118 | | | 9.057 | - | | 340 | | | 3.189 | | | 3.529 | - | |
| Total a ENERO | 2.901 | 10.525 | 262,9 | 9.857 | 6.244 | -36,7 | 12.757 | 16.769 | 31,4 | 332 | 96 | -71,0 | 1.197 | 914 | -23,6 | 1.529 | 1.011 | -33,9 |

| Mes | OTROS VINOS* | | | | | | | | | TOTAL POR COLOR** | | | | | | | | |
|----------------------|--------------|----------|---------------|----------|----------|---------------|----------|----------|---------------|-------------------|---------------|---------------|---------------|--------------|---------------|---------------|---------------|---------------|
| | BLANCO | | | COLOR | | | TOTAL | | | BLANCO | | | COLOR | | | TOTAL | | |
| | 2023 | 2024 | Var% 24/23 | 2023 | 2024 | Var% 24/23 | 2023 | 2024 | Var% 24/23 | 2023 | 2024 | Var% 24/23 | 2023 | 2024 | Var% 24/23 | 2023 | 2024 | Var% 24/23 |
| Enero | - | - | - | - | - | - | - | - | - | 3.233 | 10.622 | 229 | 11.054 | 7.159 | -35,2 | 14.287 | 17.780 | 24,5 |
| Febrero | - | | | - | | | - | | | 1.612 | - | | 10.194 | - | | 11.806 | - | |
| Marzo | - | | | - | | | - | | | 4.757 | - | | 9.527 | - | | 14.284 | - | |
| Abril | - | | | - | | | - | | | 5.451 | - | | 11.427 | - | | 16.878 | - | |
| Mayo | - | | | - | | | - | | | 2.898 | - | | 10.069 | - | | 12.967 | - | |
| Junio | - | | | - | | | - | | | 2.628 | - | | 17.407 | - | | 20.035 | - | |
| Julio | - | | | - | | | - | | | 2.797 | - | | 8.868 | - | | 11.665 | - | |
| Agosto | - | | | - | | | - | | | 2.486 | - | | 12.893 | - | | 15.379 | - | |
| Septiembre | - | | | - | | | - | | | 3.510 | - | | 11.390 | - | | 14.900 | - | |
| Octubre | - | | | - | | | - | | | 1.389 | - | | 8.692 | - | | 10.081 | - | |
| Noviembre | - | | | - | | | - | | | 3.532 | - | | 11.278 | - | | 14.810 | - | |
| Diciembre | 7 | | | - | | | 7 | - | | 6.286 | - | | 6.307 | - | | 12.593 | - | |
| Total a ENERO | - | - | - | - | - | - | - | - | - | 3.233 | 10.622 | 229 | 11.054 | 7.159 | -35,2 | 14.287 | 17.780 | 24,5 |

* OTROS VINOS: incluye vinos espumosos, especiales, frisantes, gasificados, cóctel de vino y vino ríal. No incluye espumosos frutados con pulpas sin determinar color

** TOTAL POR COLOR: no incluye vinos "sin determinar color"

MERCADO INTERNO DE VINOS POR TIPO DE VINO Y COLOR
CÓRDOBA - En hectólitros
COMPARATIVO MENSUAL 2023-2024 - Datos Provisorios

| Mes | SIN MENCION VARIETAL | | | | | | | | | VARIETAL | | | | | | | | |
|----------------------|----------------------|----------|------------|------------|------------|--------------|------------|------------|--------------|-----------|-----------|-------------|-----------|------------|-------------|------------|------------|-------------|
| | BLANCO | | | COLOR | | | TOTAL | | | BLANCO | | | COLOR | | | TOTAL | | |
| | 2023 | 2024 | Var% 24/23 | 2023 | 2024 | Var% 24/23 | 2023 | 2024 | Var% 24/23 | 2023 | 2024 | Var% 24/23 | 2023 | 2024 | Var% 24/23 | 2023 | 2024 | Var% 24/23 |
| Enero | 43 | - | - | 434 | 318 | -26,6 | 477 | 318 | -33 | 11 | 13 | 14,0 | 89 | 111 | 25,0 | 100 | 124 | 23,8 |
| Febrero | - | | | 443 | | | 443 | - | | 6 | | | 130 | | | 136 | - | |
| Marzo | - | | | 154 | | | 154 | - | | 22 | | | 127 | | | 149 | - | |
| Abril | - | | | 590 | | | 590 | - | | 25 | | | 105 | | | 129 | - | |
| Mayo | - | | | 432 | | | 432 | - | | 11 | | | 120 | | | 131 | - | |
| Junio | - | | | 319 | | | 319 | - | | 8 | | | 106 | | | 114 | - | |
| Julio | - | | | 291 | | | 291 | - | | 62 | | | 86 | | | 149 | - | |
| Agosto | - | | | 511 | | | 511 | - | | 25 | | | 144 | | | 169 | - | |
| Septiembre | - | | | 631 | | | 631 | - | | 6 | | | 112 | | | 119 | - | |
| Octubre | 65 | | | 326 | | | 391 | - | | 8 | | | 196 | | | 204 | - | |
| Noviembre | 10 | | | 283 | | | 293 | - | | 29 | | | 123 | | | 152 | - | |
| Diciembre | - | | | 435 | | | 435 | - | | 43 | | | 179 | | | 222 | - | |
| Total a ENERO | 43 | - | - | 434 | 318 | -26,6 | 477 | 318 | -33,3 | 11 | 13 | 14,0 | 89 | 111 | 25,0 | 100 | 124 | 23,8 |

| Mes | OTROS VINOS* | | | | | | | | | TOTAL POR COLOR** | | | | | | | | |
|----------------------|--------------|-----------|-------------|----------|----------|-------------|----------|-----------|-------------|-------------------|-----------|------------|------------|------------|--------------|------------|------------|--------------|
| | BLANCO | | | COLOR | | | TOTAL | | | BLANCO | | | COLOR | | | TOTAL | | |
| | 2023 | 2024 | Var% 24/23 | 2023 | 2024 | Var% 24/23 | 2023 | 2024 | Var% 24/23 | 2023 | 2024 | Var% 24/23 | 2023 | 2024 | Var% 24/23 | 2023 | 2024 | Var% 24/23 |
| Enero | 8 | 11 | 50,5 | 2 | 2 | 25,8 | 9 | 14 | 45,8 | 62 | 24 | -61 | 525 | 432 | -17,7 | 587 | 456 | -22,3 |
| Febrero | 7 | | | 1 | | | 8 | - | | 13 | - | | 574 | - | | 588 | - | |
| Marzo | 11 | | | 1 | | | 12 | - | | 33 | - | | 283 | - | | 315 | - | |
| Abril | 23 | | | 13,4 | | | 36 | - | | 48 | - | | 708 | - | | 756 | - | |
| Mayo | 1 | | | 1 | | | 2 | - | | 12 | - | | 553 | - | | 565 | - | |
| Junio | 6 | | | 5,7 | | | 11,5 | - | | 14 | - | | 430 | - | | 444 | - | |
| Julio | 19 | | | 1 | | | 20 | - | | 81 | - | | 379 | - | | 460 | - | |
| Agosto | 13 | | | 7 | | | 20 | - | | 38 | - | | 662 | - | | 700 | - | |
| Septiembre | 13 | | | 5 | | | 18 | - | | 20 | - | | 748 | - | | 768 | - | |
| Octubre | 8 | | | 2 | | | 10 | - | | 81 | - | | 524 | - | | 604 | - | |
| Noviembre | 13 | | | 2 | | | 15 | - | | 52 | - | | 409 | - | | 460 | - | |
| Diciembre | 15 | | | 3 | | | 19 | - | | 58 | - | | 618 | - | | 676 | - | |
| Total a ENERO | 8 | 11 | 50,5 | 2 | 2 | 25,8 | 9 | 14 | 45,8 | 62 | 24 | -61 | 525 | 432 | -17,7 | 587 | 456 | -22,3 |

* OTROS VINOS: incluye vinos espumosos, especiales, frisantes, gasificados, cóctel de vino y vino ríual. No incluye espumosos frutados con pulpas sin determinar color

** TOTAL POR COLOR: no incluye vinos "sin determinar color"

MERCADO INTERNO DE VINOS POR TIPO DE VINO Y COLOR
SALTA - En hectólitros
COMPARATIVO MENSUAL 2023-2024 - Datos Provisorios

| Mes | SIN MENCION VARIETAL | | | | | | | | | VARIETAL | | | | | | | | |
|----------------------|----------------------|--------------|-------------|--------------|--------------|--------------|--------------|--------------|--------------|--------------|--------------|--------------|--------------|--------------|-------------|--------------|--------------|------------|
| | BLANCO | | | COLOR | | | TOTAL | | | BLANCO | | | COLOR | | | TOTAL | | |
| | 2023 | 2024 | Var% 24/23 | 2023 | 2024 | Var% 24/23 | 2023 | 2024 | Var% 24/23 | 2023 | 2024 | Var% 24/23 | 2023 | 2024 | Var% 24/23 | 2023 | 2024 | Var% 24/23 |
| Enero | 2.449 | 2.397 | -2,1 | 1.450 | 1.019 | -29,7 | 3.899 | 3.416 | -12,4 | 1.533 | 1.094 | -28,6 | 2.238 | 2.807 | 25,4 | 3.771 | 3.900 | 3,4 |
| Febrero | 1.615 | | | 1.839 | | | 3.455 | - | | 2.891 | | | 2.563 | | | 5.454 | - | |
| Marzo | 2.339 | | | 2.419 | | | 4.758 | - | | 1.628 | | | 5.178 | | | 6.807 | - | |
| Abril | 3.601 | | | 2.099 | | | 5.700 | - | | 1.681 | | | 3.203 | | | 4.884 | - | |
| Mayo | 1.870 | | | 1.622 | | | 3.492 | - | | 2.358 | | | 4.193 | | | 6.551 | - | |
| Junio | 1.456 | | | 2.118 | | | 3.574 | - | | 2.131 | | | 3.174 | | | 5.305 | - | |
| Julio | 1.634 | | | 1.819 | | | 3.453 | - | | 5.892 | | | 6.865 | | | 12.757 | - | |
| Agosto | 311 | | | 2.551 | | | 2.861 | - | | 4.163 | | | 7.630 | | | 11.793 | - | |
| Septiembre | 1.824 | | | 1.931 | | | 3.755 | - | | 5.211 | | | 5.229 | | | 10.439 | - | |
| Octubre | 3.177 | | | 3.736 | | | 6.913 | - | | 4.401 | | | 4.846 | | | 9.247 | - | |
| Noviembre | 1.552 | | | 2.042 | | | 3.595 | - | | 3.150 | | | 5.008 | | | 8.158 | - | |
| Diciembre | 1.503 | | | 1.708 | | | 3.211 | - | | 3.267 | | | 2.664 | | | 5.931 | - | |
| Total a ENERO | 2.449 | 2.397 | -2,1 | 1.450 | 1.019 | -29,7 | 3.899 | 3.416 | -12,4 | 1.533 | 1.094 | -28,6 | 2.238 | 2.807 | 25,4 | 3.771 | 3.900 | 3,4 |

| Mes | OTROS VINOS* | | | | | | | | | TOTAL POR COLOR** | | | | | | | | |
|----------------------|--------------|----------|-------------|------------|------------|--------------|-------------|----------|--------------|-------------------|--------------|--------------|--------------|--------------|------------|--------------|--------------|-------------|
| | BLANCO | | | COLOR | | | TOTAL | | | BLANCO | | | COLOR | | | TOTAL | | |
| | 2023 | 2024 | Var% 24/23 | 2023 | 2024 | Var% 24/23 | 2023 | 2024 | Var% 24/23 | 2023 | 2024 | Var% 24/23 | 2023 | 2024 | Var% 24/23 | 2023 | 2024 | Var% 24/23 |
| Enero | 24 | 3 | -87,9 | 2,0 | 0,1 | -97,4 | 25,9 | 2,9 | -88,6 | 4.006 | 3.494 | -12,8 | 3.690 | 3.826 | 3,7 | 7.697 | 7.319 | -4,9 |
| Febrero | 29 | | | - | | | 28,8 | - | | 4.536 | - | | 4.402 | - | | 8.938 | - | |
| Marzo | 13 | | | - | | | 13,5 | - | | 3.981 | - | | 7.598 | - | | 11.579 | - | |
| Abril | 2 | | | - | | | 2 | - | | 5.284 | - | | 5.302 | - | | 10.586 | - | |
| Mayo | 0 | | | - | | | 0 | - | | 4.228 | - | | 5.815 | - | | 10.043 | - | |
| Junio | 12 | | | 4,32 | | | 16 | - | | 3.599 | - | | 5.296 | - | | 8.895 | - | |
| Julio | 0,4 | | | 11,2 | | | 12 | - | | 7.526 | - | | 8.695 | - | | 16.221 | - | |
| Agosto | 0 | | | 0,1 | | | 0 | - | | 4.474 | - | | 10.181 | - | | 14.655 | - | |
| Septiembre | 0,3 | | | 6 | | | 6 | - | | 7.035 | - | | 7.166 | - | | 14.201 | - | |
| Octubre | 35 | | | - | | | 35 | - | | 7.614 | - | | 8.582 | - | | 16.196 | - | |
| Noviembre | 24 | | | - | | | 24 | - | | 4.726 | - | | 7.050 | - | | 11.776 | - | |
| Diciembre | 5 | | | 0,1 | | | 5 | - | | 4.775 | - | | 4.372 | - | | 9.146 | - | |
| Total a ENERO | 24 | 3 | - 88 | 2,0 | 0,1 | -97,4 | 25,9 | 3 | -88,6 | 4.006 | 3.494 | -12,8 | 3.690 | 3.826 | 3,7 | 7.697 | 7.319 | -4,9 |

* OTROS VINOS: incluye vinos espumosos, especiales, frisantes, gasificados, cóctel de vino y vino riuial. No incluye espumosos frutados con pulpas sin determinar color

** TOTAL POR COLOR: no incluye vinos "sin determinar color"

MERCADO INTERNO DE VINOS POR TIPO DE VINO Y COLOR
NEUQUÉN - En hectólitros
COMPARATIVO MENSUAL 2023-2024 - Datos Provisorios

| Mes | SIN MENCION VARIETAL | | | | | | | | | VARIETAL | | | | | | | | |
|----------------------|----------------------|------|---------------|--------------|--------------|---------------|--------------|--------------|---------------|-----------|------------|---------------|--------------|------------|---------------|--------------|--------------|---------------|
| | BLANCO | | | COLOR | | | TOTAL | | | BLANCO | | | COLOR | | | TOTAL | | |
| | 2023 | 2024 | Var% 24/23 | 2023 | 2024 | Var% 24/23 | 2023 | 2024 | Var% 24/23 | 2023 | 2024 | Var% 24/23 | 2023 | 2024 | Var% 24/23 | 2023 | 2024 | Var% 24/23 |
| Enero | - | - | - | 1.105 | 1.360 | - | 1.105 | 1.360 | - | 81 | 330 | 308,2 | 1.904 | 708 | -62,8 | 1.985 | 1.038 | -47,7 |
| Febrero | - | - | - | 919 | - | - | 919 | - | - | 57 | - | - | 1.802 | - | - | 1.859 | - | - |
| Marzo | - | - | - | 1.377 | - | - | 1.377 | - | - | 140 | - | - | 1.416 | - | - | 1.556 | - | - |
| Abril | 80 | - | - | 536 | - | - | 616 | - | - | 175 | - | - | 2.350 | - | - | 2.525 | - | - |
| Mayo | - | - | - | 692 | - | - | 692 | - | - | 82 | - | - | 2.562 | - | - | 2.644 | - | - |
| Junio | 20,2 | - | - | 1.176 | - | - | 1.196,0 | - | - | 60 | - | - | 2.163 | - | - | 2.223 | - | - |
| Julio | - | - | - | 1.705 | - | - | 1.705 | - | - | 112 | - | - | 1.847 | - | - | 1.959 | - | - |
| Agosto | - | - | - | 411 | - | - | 411 | - | - | 190 | - | - | 3.413 | - | - | 3.604 | - | - |
| Septiembre | - | - | - | 39 | - | - | 39 | - | - | 203 | - | - | 3.362 | - | - | 3.565 | - | - |
| Octubre | - | - | - | - | - | - | - | - | - | 424 | - | - | 4.273 | - | - | 4.697 | - | - |
| Noviembre | - | - | - | - | - | - | - | - | - | 249 | - | - | 3.747 | - | - | 3.995 | - | - |
| Diciembre | - | - | - | 1.370 | - | - | 1.370 | - | - | 45 | - | - | 806 | - | - | 851 | - | - |
| Total a ENERO | - | - | - | 1.105 | 1.360 | - | 1.105 | 1.360 | - | 81 | 330 | 308,2 | 1.904 | 708 | -62,8 | 1.985 | 1.038 | -47,7 |

| Mes | OTROS VINOS* | | | | | | | | | TOTAL POR COLOR** | | | | | | | | |
|----------------------|--------------|-----------|---------------|------------|----------|---------------|------------|-----------|---------------|-------------------|------------|---------------|--------------|--------------|---------------|--------------|--------------|---------------|
| | BLANCO | | | COLOR | | | TOTAL | | | BLANCO | | | COLOR | | | TOTAL | | |
| | 2023 | 2024 | Var% 24/23 | 2023 | 2024 | Var% 24/23 | 2023 | 2024 | Var% 24/23 | 2023 | 2024 | Var% 24/23 | 2023 | 2024 | Var% 24/23 | 2023 | 2024 | Var% 24/23 |
| Enero | 326 | 57 | -82,5 | 206 | - | - | 532 | 57 | -89,3 | 407 | 387 | -5,0 | 3.215 | 2.068 | -35,7 | 3.622 | 2.455 | -32,2 |
| Febrero | 46 | - | - | 29 | - | - | 75 | - | - | 103 | - | - | 2.750 | - | - | 2.853 | - | - |
| Marzo | 30 | - | - | 103 | - | - | 133 | - | - | 170 | - | - | 2.897 | - | - | 3.066 | - | - |
| Abril | 200 | - | - | 33 | - | - | 233 | - | - | 455 | - | - | 2.918 | - | - | 3.373 | - | - |
| Mayo | 131 | - | - | 7 | - | - | 138 | - | - | 213 | - | - | 3.261 | - | - | 3.474 | - | - |
| Junio | 409 | - | - | 66 | - | - | 475 | - | - | 489 | - | - | 3.405 | - | - | 3.894 | - | - |
| Julio | 149 | - | - | 12 | - | - | 160 | - | - | 261 | - | - | 3.564 | - | - | 3.825 | - | - |
| Agosto | 363 | - | - | 71 | - | - | 434 | - | - | 554 | - | - | 3.895 | - | - | 4.449 | - | - |
| Septiembre | 548 | - | - | 38 | - | - | 586 | - | - | 751 | - | - | 3.439 | - | - | 4.190 | - | - |
| Octubre | 792 | - | - | 89 | - | - | 881 | - | - | 1.216 | - | - | 4.362 | - | - | 5.578 | - | - |
| Noviembre | 622 | - | - | 162 | - | - | 784 | - | - | 871 | - | - | 3.908 | - | - | 4.779 | - | - |
| Diciembre | 273 | - | - | 85 | - | - | 357 | - | - | 318 | - | - | 2.261 | - | - | 2.579 | - | - |
| Total a ENERO | 326 | 57 | -82,5 | 206 | - | - | 532 | 57 | -89,3 | 407 | 387 | -5,0 | 3.215 | 2.068 | -35,7 | 3.622 | 2.455 | -32,2 |

* OTROS VINOS: incluye vinos espumosos, especiales, frisantes, gasificados, cóctel de vino y vino ríal. No incluye espumosos frutados con pulpas sin determinar color

** TOTAL POR COLOR: no incluye vinos "sin determinar color"

MERCADO INTERNO DE VINOS POR TIPO DE VINO Y COLOR
RÍO NEGRO - En hectólitros
COMPARATIVO MENSUAL 2023-2024 - Datos Provisorios

| Mes | SIN MENCION VARIETAL | | | | | | | | | VARIETAL | | | | | | | | |
|----------------------|----------------------|-----------|---------------|------------|------------|---------------|------------|------------|---------------|-----------|-----------|---------------|------------|------------|---------------|------------|------------|---------------|
| | BLANCO | | | COLOR | | | TOTAL | | | BLANCO | | | COLOR | | | TOTAL | | |
| | 2023 | 2024 | Var% 24/23 | 2023 | 2024 | Var% 24/23 | 2023 | 2024 | Var% 24/23 | 2023 | 2024 | Var% 24/23 | 2023 | 2024 | Var% 24/23 | 2023 | 2024 | Var% 24/23 |
| Enero | 31 | 24 | -23,0 | 211 | 108 | -49,0 | 242 | 132 | -45,7 | 50 | 37 | -26,0 | 746 | 567 | -24,0 | 796 | 604 | -24,1 |
| Febrero | 76 | | | 253 | | | 329 | - | | 23 | | | 588 | | | 611 | - | |
| Marzo | 75 | | | 257 | | | 332 | - | | 68 | | | 634 | | | 703 | - | |
| Abril | 119 | | | 310 | | | 429 | - | | 78 | | | 682 | | | 760 | - | |
| Mayo | 112 | | | 254 | | | 366 | - | | 47 | | | 623 | | | 670 | - | |
| Junio | 78 | | | 239 | | | 318 | - | | 125 | | | 702 | | | 827 | - | |
| Julio | 44 | | | 260 | | | 303 | - | | 122 | | | 745 | | | 867 | - | |
| Agosto | 161 | | | 521 | | | 682 | - | | 108 | | | 612 | | | 720 | - | |
| Septiembre | 78 | | | 253 | | | 332 | - | | 65 | | | 595 | | | 659 | - | |
| Octubre | 100 | | | 242 | | | 342 | - | | 52 | | | 922 | | | 974 | - | |
| Noviembre | 85 | | | 412 | | | 497 | - | | 142 | | | 627 | | | 769 | - | |
| Diciembre | 41 | | | 285 | | | 326 | - | | 32 | | | 782 | | | 814 | - | |
| Total a ENERO | 31 | 24 | -23,0 | 211 | 108 | -49,0 | 242 | 132 | -45,7 | 50 | 37 | -26,0 | 746 | 567 | -24,0 | 796 | 604 | -24,1 |

| Mes | OTROS VINOS* | | | | | | | | | TOTAL POR COLOR** | | | | | | | | |
|----------------------|--------------|----------|---------------|-----------|----------|---------------|-----------|----------|---------------|-------------------|-----------|---------------|------------|------------|---------------|--------------|------------|---------------|
| | BLANCO | | | COLOR | | | TOTAL | | | BLANCO | | | COLOR | | | TOTAL | | |
| | 2023 | 2024 | Var% 24/23 | 2023 | 2024 | Var% 24/23 | 2023 | 2024 | Var% 24/23 | 2023 | 2024 | Var% 24/23 | 2023 | 2024 | Var% 24/23 | 2023 | 2024 | Var% 24/23 |
| Enero | 34 | 3 | -92,4 | 13,2 | 0,5 | - | 47 | 3 | -93,5 | 115 | 63 | -44,8 | 971 | 675 | -30,4 | 1.085 | 739 | -31,9 |
| Febrero | 3 | | | - | | | 3 | - | | 102 | - | | 841 | - | | 943 | - | |
| Marzo | 1 | | | - | | | 1 | - | | 144 | - | | 891 | - | | 1.035 | - | |
| Abril | 1 | | | 6 | | | 7 | - | | 198 | - | | 998 | - | | 1.196 | - | |
| Mayo | 3 | | | - | | | 3 | - | | 162 | - | | 877 | - | | 1.039 | - | |
| Junio | 2 | | | - | | | 2 | - | | 206 | - | | 941 | - | | 1.147 | - | |
| Julio | 2 | | | - | | | 2 | - | | 167 | - | | 1.004 | - | | 1.172 | - | |
| Agosto | 2 | | | 0,1 | | | 2 | - | | 272 | - | | 1.133 | - | | 1.404 | - | |
| Septiembre | 2 | | | - | | | 2 | - | | 145 | - | | 848 | - | | 993 | - | |
| Octubre | 8 | | | - | | | 8 | - | | 160 | - | | 1.164 | - | | 1.325 | - | |
| Noviembre | 19 | | | 0,1 | | | 19 | - | | 246 | - | | 1.039 | - | | 1.284 | - | |
| Diciembre | 19 | | | 12 | | | 30 | - | | 91 | - | | 1.079 | - | | 1.170 | - | |
| Total a ENERO | 34 | 3 | -92,4 | 13 | 1 | - | 47 | 3 | -94 | 115 | 63 | -44,8 | 971 | 675 | -30,4 | 1.085 | 739 | -31,9 |

* OTROS VINOS: incluye vinos espumosos, especiales, frisantes, gasificados, cóctel de vino y vino ríal. No incluye espumosos frutados con pulpas sin determinar color

** TOTAL POR COLOR: no incluye vinos "sin determinar color"

MERCADO INTERNO DE VINOS POR TIPO DE VINO Y COLOR
CATAMARCA - En hectólitros
COMPARATIVO MENSUAL 2023-2024 - Datos Provisorios

| Mes | SIN MENCION VARIETAL | | | | | | | | | VARIETAL | | | | | | | | |
|----------------------|----------------------|-----------|----------------|-----------|-----------|--------------|-----------|-----------|--------------|-----------|----------|------------|-----------|-----------|--------------|-----------|-----------|--------------|
| | BLANCO | | | COLOR | | | TOTAL | | | BLANCO | | | COLOR | | | TOTAL | | |
| | 2023 | 2024 | Var% 24/23 | 2023 | 2024 | Var% 24/23 | 2023 | 2024 | Var% 24/23 | 2023 | 2024 | Var% 24/23 | 2023 | 2024 | Var% 24/23 | 2023 | 2024 | Var% 24/23 |
| Enero | 1 | 21 | 2.527,2 | 55 | 25 | -53,9 | 55 | 46 | -16,1 | 16 | 5 | -70 | 58 | 33 | -43,2 | 74 | 38 | -49,0 |
| Febrero | 4 | | | - | | | 4 | - | | 5 | | | 23 | | | 27 | - | |
| Marzo | 1 | | | - | | | 1 | - | | 1 | | | 80 | | | 81 | - | |
| Abril | - | | | 3 | | | 3 | - | | 5 | | | 214 | | | 219 | - | |
| Mayo | - | | | 54 | | | 54 | - | | 19 | | | 148 | | | 167 | - | |
| Junio | - | | | - | | | - | - | | 4 | | | 130 | | | 134 | - | |
| Julio | - | | | 62 | | | 62 | - | | 17 | | | 218 | | | 235 | - | |
| Agosto | - | | | 164 | | | 164 | - | | 22 | | | 287 | | | 309 | - | |
| Septiembre | - | | | 182 | | | 182 | - | | 6 | | | 277 | | | 283 | - | |
| Octubre | - | | | 29 | | | 29 | - | | 13 | | | 112 | | | 125 | - | |
| Noviembre | 4 | | | 12 | | | 15 | - | | 41 | | | 187 | | | 228 | - | |
| Diciembre | 12 | | | 27 | | | 39 | - | | 5 | | | 87 | | | 92 | - | |
| Total a ENERO | 1 | 21 | 2.527,2 | 55 | 25 | -53,9 | 55 | 46 | -16,1 | 16 | 5 | -70 | 58 | 33 | -43,2 | 74 | 38 | -49,0 |

| Mes | OTROS VINOS* | | | | | | | | | TOTAL POR COLOR** | | | | | | | | |
|----------------------|--------------|----------|------------|----------|----------|------------|----------|----------|------------|-------------------|-----------|-------------|------------|-----------|--------------|------------|-----------|--------------|
| | BLANCO | | | COLOR | | | TOTAL | | | BLANCO | | | COLOR | | | TOTAL | | |
| | 2023 | 2024 | Var% 24/23 | 2023 | 2024 | Var% 24/23 | 2023 | 2024 | Var% 24/23 | 2023 | 2024 | Var% 24/23 | 2023 | 2024 | Var% 24/23 | 2023 | 2024 | Var% 24/23 |
| Enero | 1 | - | - | - | - | - | 1 | - | - | 18 | 26 | 46,0 | 113 | 58 | -48,4 | 131 | 84 | -35,4 |
| Febrero | 0,2 | | | - | | | 0 | - | | 8 | - | | 23 | - | | 31 | - | |
| Marzo | - | | | - | | | - | - | | 2 | - | | 80 | - | | 82 | - | |
| Abril | 0,7 | | | - | | | 0,7 | - | | 6 | - | | 217 | - | | 223 | - | |
| Mayo | 0,3 | | | - | | | 0,3 | - | | 19 | - | | 201 | - | | 220 | - | |
| Junio | 0,1 | | | - | | | 0 | - | | 4 | - | | 130 | - | | 134 | - | |
| Julio | 1 | | | - | | | 1 | - | | 19 | - | | 280 | - | | 298 | - | |
| Agosto | 1 | | | - | | | 1 | - | | 23 | - | | 451 | - | | 474 | - | |
| Septiembre | 0,2 | | | - | | | 0 | - | | 6 | - | | 459 | - | | 465 | - | |
| Octubre | - | | | - | | | - | - | | 13 | - | | 141 | - | | 154 | - | |
| Noviembre | - | | | - | | | - | - | | 44 | - | | 199 | - | | 243 | - | |
| Diciembre | - | | | - | | | - | - | | 17 | - | | 113 | - | | 130 | - | |
| Total a ENERO | 1 | - | - | - | - | - | 1 | - | - | 18 | 26 | 46,0 | 113 | 58 | -48,4 | 131 | 84 | -35,4 |

* OTROS VINOS: incluye vinos espumosos, especiales, frisantes, gasificados, cóctel de vino y vino ríual. No incluye espumosos frutados con pulpas sin determinar color

** TOTAL POR COLOR: no incluye vinos "sin determinar color"

MERCADO INTERNO DE VINOS POR TIPO DE VINO Y COLOR
OTRAS PROVINCIAS*** - En hectólitros
COMPARATIVO MENSUAL 2023-2024 - Datos Provisorios

| Mes | SIN MENCION VARIETAL | | | | | | | | | VARIETAL | | | | | | | | |
|----------------------|----------------------|------------|---------------|------------|------------|---------------|------------|------------|---------------|-----------|-----------|---------------|------------|------------|---------------|------------|------------|---------------|
| | BLANCO | | | COLOR | | | TOTAL | | | BLANCO | | | COLOR | | | TOTAL | | |
| | 2023 | 2024 | Var% 24/23 | 2023 | 2024 | Var% 24/23 | 2023 | 2024 | Var% 24/23 | 2023 | 2024 | Var% 24/23 | 2023 | 2024 | Var% 24/23 | 2023 | 2024 | Var% 24/23 |
| Enero | 30 | 306 | 907,2 | 788 | 368 | -53,3 | 818 | 674 | -17,6 | 44 | 35 | -19,6 | 309 | 176 | -43,0 | 353 | 212 | -40,1 |
| Febrero | 124 | | | 722 | | | 845 | - | | 16 | | | 244 | | | 260 | - | |
| Marzo | 119 | | | 431 | | | 550 | - | | 99 | | | 531 | | | 629 | - | |
| Abril | 47 | | | 497 | | | 545 | - | | 8 | | | 337 | | | 345 | - | |
| Mayo | 102 | | | 643 | | | 745 | - | | 136 | | | 223 | | | 359 | - | |
| Junio | 306 | | | 1.132 | | | 1.439 | - | | 23 | | | 298 | | | 320 | - | |
| Julio | 141 | | | 740 | | | 881 | - | | 71 | | | 336 | | | 407 | - | |
| Agosto | 542 | | | 400 | | | 942 | - | | 74 | | | 402 | | | 475 | - | |
| Septiembre | 344 | | | 946 | | | 1.290 | - | | 57 | | | 417 | | | 474 | - | |
| Octubre | 325 | | | 1.429 | | | 1.754 | - | | 37 | | | 269 | | | 306 | - | |
| Noviembre | 207 | | | 557 | | | 764 | - | | 122 | | | 436 | | | 558 | - | |
| Diciembre | 168 | | | 573 | | | 741 | - | | 108 | | | 385 | | | 493 | - | |
| Total a ENERO | 30 | 306 | 907,2 | 788 | 368 | -53,3 | 818 | 674 | -17,6 | 44 | 35 | -19,6 | 309 | 176 | -42,95 | 353 | 212 | -40,1 |

| Mes | OTROS VINOS* | | | | | | | | | TOTAL POR COLOR** | | | | | | | | |
|----------------------|--------------|-----------|----------------|------------|-------------|---------------|----------|-----------|----------------|-------------------|------------|---------------|--------------|------------|---------------|--------------|------------|---------------|
| | BLANCO | | | COLOR | | | TOTAL | | | BLANCO | | | COLOR | | | TOTAL | | |
| | 2023 | 2024 | Var% 24/23 | 2023 | 2024 | Var% 24/23 | 2023 | 2024 | Var% 24/23 | 2023 | 2024 | Var% 24/23 | 2023 | 2024 | Var% 24/23 | 2023 | 2024 | Var% 24/23 |
| Enero | 2 | 20 | 1.213,2 | 0,3 | 20,4 | 7.466,7 | 2 | 40 | 2.156 | 76 | 361 | 377,7 | 1.097 | 565 | -48,5 | 1.173 | 926 | -21,0 |
| Febrero | 0,1 | | | 0,1 | | | 0 | - | | 139 | - | | 966 | - | | 1.105 | - | |
| Marzo | 21 | | | 0,3 | | | 21 | - | | 239 | - | | 962 | - | | 1.200 | - | |
| Abril | 7 | | | 7,5 | | | 15 | - | | 62 | - | | 842 | - | | 904 | - | |
| Mayo | 0,1 | | | 0,2 | | | 0 | - | | 238 | - | | 866 | - | | 1.104 | - | |
| Junio | 0,5 | | | 0,3 | | | 1 | - | | 330 | - | | 1.430 | - | | 1.760 | - | |
| Julio | 0,01 | | | 0,4 | | | 0 | - | | 212 | - | | 1.077 | - | | 1.289 | - | |
| Agosto | 33 | | | 0,1 | | | 34 | - | | 649 | - | | 802 | - | | 1.451 | - | |
| Septiembre | 5 | | | 7 | | | 12 | - | | 406 | - | | 1.370 | - | | 1.776 | - | |
| Octubre | 8 | | | 0,5 | | | 9 | - | | 370 | - | | 1.698 | - | | 2.068 | - | |
| Noviembre | 14 | | | 0,5 | | | 14 | - | | 343 | - | | 994 | - | | 1.337 | - | |
| Diciembre | 35 | | | - | | | 35 | - | | 311 | - | | 957 | - | | 1.269 | - | |
| Total a ENERO | 2 | 20 | 1.213,2 | 0,3 | 20,4 | 7.467 | 2 | 40 | 2.156,4 | 76 | 361 | 377,7 | 1.097 | 565 | -48,5 | 1.173 | 926 | -21,0 |

* OTROS VINOS: incluye vinos espumosos, especiales, frisantes, gasificados, cóctel de vino y vino riual. No incluye espumosos frutados con pulpas sin determinar color

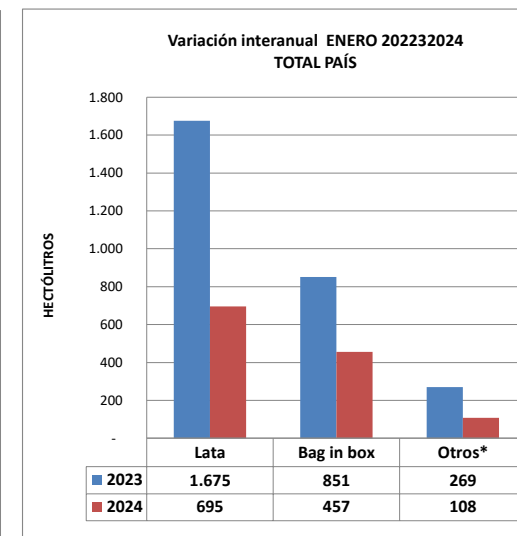
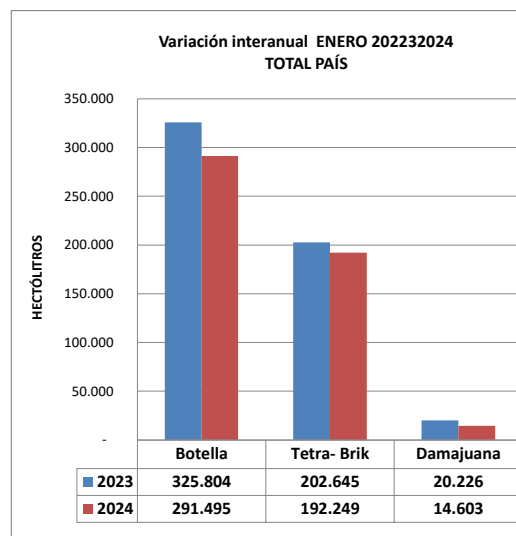
** TOTAL POR COLOR: no incluye vinos "sin determinar color"

*** OTRAS PROVINCIAS: incluye las provincias de Bs As, La Pampa, Tucumán, Jujuy, Entre Ríos y San Luis

MERCADO INTERNO DE VINOS FRACCIONADO POR TIPO DE ENVASE - POR PROVINCIAS

AÑO 2024 MENSUAL - En hectólitros - Datos Provisorios

| | MESES | FRACCIONADO EN BODEGAS | | | | | | TOTAL |
|--------------|------------|------------------------|----------------|---------------|------------|------------|------------|----------------|
| | | Botella | Tetra- Brik | Damajuana | Lata | Bag in box | Otros* | |
| TOTAL PAÍS | Enero | 291.495 | 192.249 | 14.603 | 695 | 457 | 108 | 499.606 |
| | Febrero | - | - | - | - | - | - | - |
| | Marzo | - | - | - | - | - | - | - |
| | Abril | - | - | - | - | - | - | - |
| | Mayo | - | - | - | - | - | - | - |
| | Junio | - | - | - | - | - | - | - |
| | Julio | - | - | - | - | - | - | - |
| | Agosto | - | - | - | - | - | - | - |
| | Septiembre | - | - | - | - | - | - | - |
| | Octubre | - | - | - | - | - | - | - |
| | Noviembre | - | - | - | - | - | - | - |
| | Diciembre | - | - | - | - | - | - | - |
| TOTAL | | 291.495 | 192.249 | 14.603 | 695 | 457 | 108 | 499.606 |



| | MESES | FRACCIONADO EN BODEGAS | | | | | | TOTAL |
|--------------|------------|------------------------|----------------|---------------|------------|------------|------------|----------------|
| | | Botellas | Tetra- Brik | Damajuanas | Lata | Bag in box | Otros* | |
| MENDOZA | Enero | 270.827 | 138.346 | 11.896 | 688 | 257 | 108 | 422.122 |
| | Febrero | - | - | - | - | - | - | - |
| | Marzo | - | - | - | - | - | - | - |
| | Abril | - | - | - | - | - | - | - |
| | Mayo | - | - | - | - | - | - | - |
| | Junio | - | - | - | - | - | - | - |
| | Julio | - | - | - | - | - | - | - |
| | Agosto | - | - | - | - | - | - | - |
| | Septiembre | - | - | - | - | - | - | - |
| | Octubre | - | - | - | - | - | - | - |
| | Noviembre | - | - | - | - | - | - | - |
| | Diciembre | - | - | - | - | - | - | - |
| TOTAL | | 270.827 | 138.346 | 11.896 | 688 | 257 | 108 | 422.122 |

| | MESES | FRACCIONADO EN BODEGAS | | | | | | TOTAL |
|--------------|------------|------------------------|---------------|------------|----------|------------|----------|---------------|
| | | Botellas | Tetra- Brik | Damajuanas | Lata | Bag in box | Otros* | |
| SANTA JUAN | Enero | 11.572 | 34.961 | 996 | - | 195 | - | 47.724 |
| | Febrero | - | - | - | - | - | - | - |
| | Marzo | - | - | - | - | - | - | - |
| | Abril | - | - | - | - | - | - | - |
| | Mayo | - | - | - | - | - | - | - |
| | Junio | - | - | - | - | - | - | - |
| | Julio | - | - | - | - | - | - | - |
| | Agosto | - | - | - | - | - | - | - |
| | Septiembre | - | - | - | - | - | - | - |
| | Octubre | - | - | - | - | - | - | - |
| | Noviembre | - | - | - | - | - | - | - |
| | Diciembre | - | - | - | - | - | - | - |
| TOTAL | | 11.572 | 34.961 | 996 | - | 195 | - | 47.724 |

(*) Incluye: Bidón , Sachet y Acero Inoxidable.

MERCADO INTERNO DE VINOS FRACCIONADO POR TIPO DE ENVASE - POR PROVINCIAS
AÑO 2024 MENSUAL - En hectólitros - Datos Provisorios

| | MESES | FRACCIONADO EN BODEGAS | | | | | | TOTAL |
|---------------------------------|------------|------------------------|---------------|------------|------|------------|--------|---------------|
| | | Botellas | Tetra- Brik | Damajuanas | Lata | Bag in box | Otros* | |
| L A R I O J A | Enero | 885 | 16.692 | 203 | - | - | - | 17.780 |
| | Febrero | | | | | | | - |
| | Marzo | | | | | | | - |
| | Abril | | | | | | | - |
| | Mayo | | | | | | | - |
| | Junio | | | | | | | - |
| | Julio | | | | | | | - |
| | Agosto | | | | | | | - |
| | Septiembre | | | | | | | - |
| | Octubre | | | | | | | - |
| | Noviembre | | | | | | | - |
| | Diciembre | | | | | | | - |
| TOTAL | | 885 | 16.692 | 203 | - | - | - | 17.780 |

| | MESES | FRACCIONADO EN BODEGAS | | | | | | TOTAL |
|-----------------------|------------|------------------------|--------------|--------------|------|------------|--------|--------------|
| | | Botellas | Tetra- Brik | Damajuanas | Lata | Bag in box | Otros* | |
| S A L T A | Enero | 3.962 | 2.250 | 1.107 | - | - | - | 7.319 |
| | Febrero | | | | | | | - |
| | Marzo | | | | | | | - |
| | Abril | | | | | | | - |
| | Mayo | | | | | | | - |
| | Junio | | | | | | | - |
| | Julio | | | | | | | - |
| | Agosto | | | | | | | - |
| | Septiembre | | | | | | | - |
| | Octubre | | | | | | | - |
| | Noviembre | | | | | | | - |
| | Diciembre | | | | | | | - |
| TOTAL | | 3.962 | 2.250 | 1.107 | - | - | - | 7.319 |

| | MESES | FRACCIONADO EN BODEGAS | | | | | | TOTAL |
|---------------------------------|------------|------------------------|-------------|------------|------|------------|--------|--------------|
| | | Botellas | Tetra- Brik | Damajuanas | Lata | Bag in box | Otros* | |
| N E U Q U É N | Enero | 2.455 | - | - | - | - | - | 2.455 |
| | Febrero | | | | | | | - |
| | Marzo | | | | | | | - |
| | Abril | | | | | | | - |
| | Mayo | | | | | | | - |
| | Junio | | | | | | | - |
| | Julio | | | | | | | - |
| | Agosto | | | | | | | - |
| | Septiembre | | | | | | | - |
| | Octubre | | | | | | | - |
| | Noviembre | | | | | | | - |
| | Diciembre | | | | | | | - |
| TOTAL | | 2.455 | - | - | - | - | - | 2.455 |

| | MESES | FRACCIONADO EN BODEGAS | | | | | | TOTAL |
|---------------------------------|------------|------------------------|-------------|------------|------|------------|--------|------------|
| | | Botellas | Tetra- Brik | Damajuanas | Lata | Bag in box | Otros* | |
| C Ó R D O B A | Enero | 451 | - | - | - | 5 | - | 456 |
| | Febrero | | | | | | | - |
| | Marzo | | | | | | | - |
| | Abril | | | | | | | - |
| | Mayo | | | | | | | - |
| | Junio | | | | | | | - |
| | Julio | | | | | | | - |
| | Agosto | | | | | | | - |
| | Septiembre | | | | | | | - |
| | Octubre | | | | | | | - |
| | Noviembre | | | | | | | - |
| | Diciembre | | | | | | | - |
| TOTAL | | 451 | - | - | - | 5 | - | 456 |

(*): Incluye: Bidón, Sachet y Acero Inoxidable.

MERCADO INTERNO DE VINOS - FRACCIONADO POR TIPO DE ENVASE - POR PROVINCIAS
AÑO 2024 MENSUAL - En hectólitros - Datos Provisorios

| | MESES | FRACCIONADO EN BODEGAS | | | | | | TOTAL |
|--|------------|------------------------|-------------|------------|----------|------------|----------|------------|
| | | Botellas | Tetra- Brik | Damajuanas | Lata | Bag in box | Otros* | |
| R Í O N E G R O | Enero | 596 | - | 143 | - | - | - | 739 |
| | Febrero | | | | | | | - |
| | Marzo | | | | | | | - |
| | Abril | | | | | | | - |
| | Mayo | | | | | | | - |
| | Junio | | | | | | | - |
| | Julio | | | | | | | - |
| | Agosto | | | | | | | - |
| | Septiembre | | | | | | | - |
| | Octubre | | | | | | | - |
| | Noviembre | | | | | | | - |
| | Diciembre | | | | | | | - |
| TOTAL | | 596 | - | 143 | - | - | - | 739 |

| | MESES | FRACCIONADO EN BODEGAS | | | | | | TOTAL |
|---|------------|------------------------|-------------|------------|----------|------------|----------|-----------|
| | | Botellas | Tetra- Brik | Damajuanas | Lata | Bag in box | Otros* | |
| C A T A M A R C A | Enero | 43 | - | 41 | - | - | - | 84 |
| | Febrero | | | | | | | - |
| | Marzo | | | | | | | - |
| | Abril | | | | | | | - |
| | Mayo | | | | | | | - |
| | Junio | | | | | | | - |
| | Julio | | | | | | | - |
| | Agosto | | | | | | | - |
| | Septiembre | | | | | | | - |
| | Octubre | | | | | | | - |
| | Noviembre | | | | | | | - |
| | Diciembre | | | | | | | - |
| TOTAL | | 43 | - | 41 | - | - | - | 84 |

| | MESES | FRACCIONADO EN BODEGAS | | | | | | TOTAL |
|---|------------|------------------------|-------------|------------|----------|------------|----------|------------|
| | | Botellas | Tetra- Brik | Damajuanas | Lata | Bag in box | Otros* | |
| B U E N O S A I R E S | Enero | 455 | - | 216 | 7 | - | - | 678 |
| | Febrero | | | | | | | - |
| | Marzo | | | | | | | - |
| | Abril | | | | | | | - |
| | Mayo | | | | | | | - |
| | Junio | | | | | | | - |
| | Julio | | | | | | | - |
| | Agosto | | | | | | | - |
| | Septiembre | | | | | | | - |
| | Octubre | | | | | | | - |
| | Noviembre | | | | | | | - |
| | Diciembre | | | | | | | - |
| TOTAL | | 455 | - | 216 | 7 | - | - | 678 |

| | MESES | FRACCIONADO EN BODEGAS | | | | | | TOTAL |
|---------------------------------|------------|------------------------|-------------|------------|----------|------------|----------|-----------|
| | | Botellas | Tetra- Brik | Damajuanas | Lata | Bag in box | Otros* | |
| T U C U M Á N | Enero | 33 | - | - | - | - | - | 33 |
| | Febrero | | | | | | | - |
| | Marzo | | | | | | | - |
| | Abril | | | | | | | - |
| | Mayo | | | | | | | - |
| | Junio | | | | | | | - |
| | Julio | | | | | | | - |
| | Agosto | | | | | | | - |
| | Septiembre | | | | | | | - |
| | Octubre | | | | | | | - |
| | Noviembre | | | | | | | - |
| | Diciembre | | | | | | | - |
| TOTAL | | 33 | - | - | - | - | - | 33 |

(*): Incluye: Bidón , Sachet y Acero Inoxidable.

MERCADO INTERNO DE VINOS - FRACCIONADO POR TIPO DE ENVASE - POR PROVINCIAS
AÑO 2024 MENSUAL - En hectólitros - Datos Provisorios

| MESES | FRACCIONADO EN BODEGAS | | | | | | | TOTAL |
|--------------|------------------------|-------------|------------|------|------------|--------|---|-----------|
| | Botellas | Tetra- Brik | Damajuanas | Lata | Bag in box | Otros* | | |
| Enero | 43 | - | - | - | - | - | - | 43 |
| Febrero | - | - | - | - | - | - | - | - |
| Marzo | - | - | - | - | - | - | - | - |
| Abril | - | - | - | - | - | - | - | - |
| Mayo | - | - | - | - | - | - | - | - |
| Junio | - | - | - | - | - | - | - | - |
| Julio | - | - | - | - | - | - | - | - |
| Agosto | - | - | - | - | - | - | - | - |
| Septiembre | - | - | - | - | - | - | - | - |
| Octubre | - | - | - | - | - | - | - | - |
| Noviembre | - | - | - | - | - | - | - | - |
| Diciembre | - | - | - | - | - | - | - | - |
| TOTAL | 43 | - | - | - | - | - | - | 43 |

| MESES | FRACCIONADO EN BODEGAS | | | | | | | TOTAL |
|--------------|------------------------|-------------|------------|------|------------|--------|---|------------|
| | Botellas | Tetra- Brik | Damajuanas | Lata | Bag in box | Otros* | | |
| Enero | 0,1 | - | - | - | - | - | - | 0,1 |
| Febrero | - | - | - | - | - | - | - | - |
| Marzo | - | - | - | - | - | - | - | - |
| Abril | - | - | - | - | - | - | - | - |
| Mayo | - | - | - | - | - | - | - | - |
| Junio | - | - | - | - | - | - | - | - |
| Julio | - | - | - | - | - | - | - | - |
| Agosto | - | - | - | - | - | - | - | - |
| Septiembre | - | - | - | - | - | - | - | - |
| Octubre | - | - | - | - | - | - | - | - |
| Noviembre | - | - | - | - | - | - | - | - |
| Diciembre | - | - | - | - | - | - | - | - |
| TOTAL | 0,1 | - | - | - | - | - | - | 0,1 |

| MESES | FRACCIONADO EN BODEGAS | | | | | | | TOTAL |
|--------------|------------------------|-------------|------------|------|------------|--------|---|-----------|
| | Botellas | Tetra- Brik | Damajuanas | Lata | Bag in box | Otros* | | |
| Enero | 71 | - | - | - | - | - | - | 71 |
| Febrero | - | - | - | - | - | - | - | - |
| Marzo | - | - | - | - | - | - | - | - |
| Abril | - | - | - | - | - | - | - | - |
| Mayo | - | - | - | - | - | - | - | - |
| Junio | - | - | - | - | - | - | - | - |
| Julio | - | - | - | - | - | - | - | - |
| Agosto | - | - | - | - | - | - | - | - |
| Septiembre | - | - | - | - | - | - | - | - |
| Octubre | - | - | - | - | - | - | - | - |
| Noviembre | - | - | - | - | - | - | - | - |
| Diciembre | - | - | - | - | - | - | - | - |
| TOTAL | 71 | - | - | - | - | - | - | 71 |

| MESES | FRACCIONADO EN BODEGAS | | | | | | | TOTAL |
|--------------|------------------------|-------------|------------|------|------------|--------|---|-----------|
| | Botellas | Tetra- Brik | Damajuanas | Lata | Bag in box | Otros* | | |
| Enero | 47 | - | - | - | - | - | - | 47 |
| Febrero | - | - | - | - | - | - | - | - |
| Marzo | - | - | - | - | - | - | - | - |
| Abril | - | - | - | - | - | - | - | - |
| Mayo | - | - | - | - | - | - | - | - |
| Junio | - | - | - | - | - | - | - | - |
| Julio | - | - | - | - | - | - | - | - |
| Agosto | - | - | - | - | - | - | - | - |
| Septiembre | - | - | - | - | - | - | - | - |
| Octubre | - | - | - | - | - | - | - | - |
| Noviembre | - | - | - | - | - | - | - | - |
| Diciembre | - | - | - | - | - | - | - | - |
| TOTAL | 47 | - | - | - | - | - | - | 47 |

| MESES | FRACCIONADO EN BODEGAS | | | | | | | TOTAL |
|--------------|------------------------|-------------|------------|------|------------|--------|---|-----------|
| | Botellas | Tetra- Brik | Damajuanas | Lata | Bag in box | Otros* | | |
| Enero | 55 | - | - | - | - | - | - | 55 |
| Febrero | - | - | - | - | - | - | - | - |
| Marzo | - | - | - | - | - | - | - | - |
| Abril | - | - | - | - | - | - | - | - |
| Mayo | - | - | - | - | - | - | - | - |
| Junio | - | - | - | - | - | - | - | - |
| Julio | - | - | - | - | - | - | - | - |
| Agosto | - | - | - | - | - | - | - | - |
| Septiembre | - | - | - | - | - | - | - | - |
| Octubre | - | - | - | - | - | - | - | - |
| Noviembre | - | - | - | - | - | - | - | - |
| Diciembre | - | - | - | - | - | - | - | - |
| TOTAL | 55 | - | - | - | - | - | - | 55 |

| MESES | FRACCIONADO EN BODEGAS | | | | | | | TOTAL |
|--------------|------------------------|-------------|------------|----------|------------|----------|----------|----------|
| | Botellas | Tetra- Brik | Damajuanas | Lata | Bag in box | Otros* | | |
| Enero | - | - | - | - | - | - | - | - |
| Febrero | - | - | - | - | - | - | - | - |
| Marzo | - | - | - | - | - | - | - | - |
| Abril | - | - | - | - | - | - | - | - |
| Mayo | - | - | - | - | - | - | - | - |
| Junio | - | - | - | - | - | - | - | - |
| Julio | - | - | - | - | - | - | - | - |
| Agosto | - | - | - | - | - | - | - | - |
| Septiembre | - | - | - | - | - | - | - | - |
| Octubre | - | - | - | - | - | - | - | - |
| Noviembre | - | - | - | - | - | - | - | - |
| Diciembre | - | - | - | - | - | - | - | - |
| TOTAL | - | - | - | - | - | - | - | - |

(*). Incluye: Bidón, Sachet y Acero Inoxidable.

MERCADO INTERNO DE VINOS - ENERO 2024 - Datos provisorios
Según tipo de vino, color y modalidad de envío - TOTAL PAIS - En hectólitros

| | TIPO DE VINO | COLOR | BOTELLA | TETRA-BRIK | DAMAJUANA | LATA | BAG IN BOX | OTROS* | TOTAL | |
|---|-------------------------------------|--------------|----------------|----------------|---------------|------------|------------|------------|----------------|----------------|
| T O T A L P A í S | VINO | BLANCO | 35.986 | 70.150 | 3.092 | - | 5 | - | 109.233 | |
| | | COLOR | 122.502 | 107.383 | 8.108 | 69 | 93,2 | - | 238.155 | |
| | Total VINO | | 158.488 | 177.533 | 11.201 | 69 | 98 | - | 347.389 | |
| | REGIONAL | BLANCO | 6,6 | 9.421 | 90 | - | - | - | - | 9.518 |
| | | COLOR | 71 | 5.174 | 280 | - | - | - | - | 5.524 |
| | Total REGIONAL | | 77 | 14.594 | 370 | - | - | - | 15.042 | |
| | DULCE NATURAL | BLANCO | 855 | - | 1 | - | - | - | - | 857 |
| | | COLOR | 102 | - | 6 | - | - | - | - | 108 |
| | Total DULCE NATURAL | | 957 | - | 7 | - | - | - | - | 964 |
| | VARIETAL | BLANCO | 20.241 | - | 510 | 63 | - | - | 9 | 20.823 |
| | | COLOR | 94.850 | - | 2.477 | 164 | 359 | - | 2 | 97.852 |
| | Total VARIETAL | | 115.092 | - | 2.987 | 226 | 359 | - | 11 | 118.675 |
| | DULCE NATURAL VARIETAL | BLANCO | 2.117 | - | - | - | - | - | - | 2.117 |
| | | COLOR | 254 | - | - | - | - | - | - | 254 |
| | Total DULCE NATURAL VARIETAL | | 2.371 | - | - | - | - | - | - | 2.371 |
| | ESPECIAL "A" | BLANCO | - | - | - | - | - | - | - | - |
| | | COLOR | - | - | - | - | - | - | - | - |
| | Total ESPECIAL "A" | | - | - | - | - | - | - | - | - |
| | ESPECIAL "B" | BLANCO | 40 | - | 37 | - | - | - | - | 77 |
| | | COLOR | 3 | - | 1 | - | - | - | - | 3,5 |
| | Total ESPECIAL "B" | | 43 | - | 38 | - | - | - | - | 81 |
| | ESPECIAL "C" | BLANCO | 511 | - | - | - | - | - | - | 511 |
| COLOR | | 137 | 121 | - | - | - | - | 97 | 355 | |
| Total ESPECIAL "C" | | 648 | 121 | - | - | - | - | 97 | 866 | |
| ESPUMOSO DEMISEC | BLANCO | 1.204 | - | - | - | - | - | - | 1.204 | |
| | COLOR | 543 | - | - | - | - | - | - | 543 | |
| Total ESPUMOSO DEMI-SEC | | 1.748 | - | - | - | - | - | - | 1.748 | |
| ESPUMOSO DULCE | BLANCO | 3.643 | - | - | - | - | - | - | 3.643 | |
| | COLOR | 127 | - | - | - | - | - | - | 127 | |
| Total ESPUMOSO DULCE | | 3.770 | - | - | - | - | - | - | 3.770 | |
| ESPUMOSO SECO (**) | BLANCO | 5.583 | - | - | 200 | - | - | - | 5.783 | |
| | COLOR | 524 | - | - | - | - | - | - | 524 | |
| Total ESPUMOSO SECO | | 6.107 | - | - | 200 | - | - | - | 6.307 | |
| ESPUMOSO FRUTADO (***) | BLANCO | - | - | - | - | - | - | - | - | |
| | COLOR | - | - | - | - | - | - | - | - | |
| | CON PULPA | 0 | - | - | - | - | - | - | 0 | |
| TOTAL ESP. FRUTADO | | 0 | - | - | - | - | - | - | 0 | |
| GASIFICADO | BLANCO | - | - | - | - | - | - | - | - | |
| | COLOR | - | - | - | - | - | - | - | - | |
| Total GASIFICADO | | - | - | - | - | - | - | - | - | |
| COCTEL DE VINO | BLANCO | 699 | - | - | - | - | - | - | 699 | |
| | COLOR | 1.195 | - | - | - | - | - | - | 1.195 | |
| Total COCTEL | | 1.894 | - | - | - | - | - | - | 1.894 | |
| FRISANTE | BLANCO | 8 | - | - | - | - | - | - | 8 | |
| | COLOR | 4 | - | - | - | - | - | - | 4 | |
| Total FRISANTE | | 12 | - | - | - | - | - | - | 12 | |
| ESPUMOSO COMPUESTO | BLANCO | 9 | - | - | 200 | - | - | - | 209 | |
| | COLOR | 279 | - | - | - | - | - | - | 279 | |
| Total ESPUMOSO COMPUESTO | | 288 | - | - | 200 | - | - | - | 488 | |
| RITUAL | BLANCO | - | - | - | - | - | - | - | - | |
| | COLOR | - | - | - | - | - | - | - | - | |
| Total RITUAL | | - | - | - | - | - | - | - | - | |
| PARA COCINAR | BLANCO | - | - | - | - | - | - | - | - | |
| | COLOR | - | - | - | - | - | - | - | - | |
| Total PARA COCINAR | | - | - | - | - | - | - | - | - | |
| TOTAL PAIS | | | 291.495 | 192.249 | 14.603 | 695 | 457 | 108 | 499.606 | |

(*)OTROS ENVASES: incluye Bidón, Sachet, Acero Inoxidable.- (**)ESPUMOSO SECO: incluye Nature, Brut Nature, Extra Brut, Brut y Esp. Nat. Seco

(***)Espumoso Frutado con pulpa sin determinar color

MERCADO INTERNO DE VINOS - ENERO 2024 - Datos provisorios
Según tipo de vino, color y modalidad de envío - PROVINCIA MENDOZA

| | TIPO DE VINO | COLOR | BOTELLA | TETRA-BRIK | DAMAJUANA | LATA | BAG IN BOX | OTROS* | TOTAL | |
|---------------------------------|-------------------------------------|----------------|----------------|----------------|--------------|------------|-------------|----------------|----------------|------------|
| M E N D O Z A | VINO | BLANCO | 34.441 | 56.896 | 2.431 | - | - | - | 93.769 | |
| | | COLOR | 119.565 | 81.329 | 6.931 | 69 | 93,2 | - | 207.987 | |
| | Total VINO | | 154.006 | 138.225 | 9.362 | 69 | 93,2 | - | 301.756 | |
| | REGIONAL | BLANCO | - | - | - | - | - | - | - | - |
| | | COLOR | - | - | - | - | - | - | - | - |
| | Total REGIONAL | | - | - | - | - | - | - | - | |
| | DULCE NATURAL | BLANCO | 441 | - | - | - | - | - | - | 441 |
| | | COLOR | 34 | - | - | - | - | - | - | 34 |
| | Total DULCE NATURAL | | 475 | - | - | - | - | - | - | 475 |
| | VARIETAL | BLANCO | 16.519 | - | 360 | 63 | - | 9 | 16.950 | |
| | | COLOR | 83.563 | - | 2.173 | 156 | 164 | 2 | 86.058 | |
| | Total VARIETAL | | 100.081 | - | 2.533 | 219 | 164 | 11 | 103.008 | |
| | DULCE NATURAL VARIETAL | BLANCO | 1.880 | - | - | - | - | - | 1.880 | |
| | | COLOR | 212 | - | - | - | - | - | 212 | |
| | Total DULCE NATURAL VARIETAL | | 2.091 | - | - | - | - | - | 2.091 | |
| | ESPECIAL "A" | BLANCO | - | - | - | - | - | - | - | |
| | | COLOR | - | - | - | - | - | - | - | |
| | Total ESPECIAL "A" | | - | - | - | - | - | - | - | |
| | ESPECIAL "B" | BLANCO | 38 | - | - | - | - | - | 38 | |
| | | COLOR | 3 | - | 1 | - | - | - | 3 | |
| | Total ESPECIAL "B" | | 41 | - | 1 | - | - | - | 42 | |
| | ESPECIAL "C" | BLANCO | 414 | - | - | - | - | - | 414 | |
| | | COLOR | 22 | 121 | - | - | - | 97 | 240 | |
| | Total ESPECIAL "C" | | 435 | 121 | - | - | - | 97 | 653 | |
| | ESPUMOSO DEMISEC | BLANCO | 1.204 | - | - | - | - | - | 1.204 | |
| | | COLOR | 543 | - | - | - | - | - | 543 | |
| | Total ESPUMOSO DEMI-SEC | | 1.747 | - | - | - | - | - | 1.747 | |
| | ESPUMOSO DULCE | BLANCO | 3.625 | - | - | - | - | - | 3.625 | |
| COLOR | | 127 | - | - | - | - | - | 127 | | |
| Total ESPUMOSO DULCE | | 3.752 | - | - | - | - | - | 3.752 | | |
| ESPUMOSO SECO (**) | BLANCO | 5.502 | - | - | 200 | - | - | 5.702 | | |
| | COLOR | 501 | - | - | - | - | - | 501 | | |
| Total ESPUMOSO SECO | | 6.003 | - | - | 200 | - | - | 6.203 | | |
| ESPUMOSO FRUTADO (***) | BLANCO | - | - | - | - | - | - | - | | |
| | COLOR | - | - | - | - | - | - | - | | |
| | CON PULPA | 0,1 | - | - | - | - | - | 0,1 | | |
| TOTAL ESP. FRUTADO | | 0,1 | - | - | - | - | - | 0,1 | | |
| GASIFICADO | BLANCO | - | - | - | - | - | - | - | | |
| | COLOR | - | - | - | - | - | - | - | | |
| Total GASIFICADO | | - | - | - | - | - | - | - | | |
| COCTEL DE VINO | BLANCO | 699 | - | - | - | - | - | 699 | | |
| | COLOR | 1.195 | - | - | - | - | - | 1.195 | | |
| Total COCTEL DE VINO | | 1.894 | - | - | - | - | - | 1.894 | | |
| FRISANTE NATURAL | BLANCO | 8 | - | - | - | - | - | 8 | | |
| | COLOR | 4 | - | - | - | - | - | 4 | | |
| Total FRISANTE NATURAL | | 12 | - | - | - | - | - | 12 | | |
| ESPUMOSO COMPUESTO | BLANCO | 9 | - | - | 200 | - | - | 209 | | |
| | COLOR | 279 | - | - | - | - | - | 279 | | |
| Total ESPUMOSO COMPUESTO | | 288 | - | - | 200 | - | - | 488 | | |
| RITUAL | BLANCO | - | - | - | - | - | - | - | | |
| | COLOR | - | - | - | - | - | - | - | | |
| Total VINO RITUAL | | - | - | - | - | - | - | - | | |
| TOTAL MENDOZA | | 270.827 | 138.346 | 11.896 | 688 | 257 | 108 | 422.122 | | |

(*)OTROS ENVASES: incluye Bidón, Sachet, Acero Inoxidable.- (**)ESPUMOSO SECO: incluye Nature, Brut Nature, Extra Brut, Brut y Esp. Nat. Seco

(***)Espumoso Frutado con pulpa sin determinar color

MERCADO INTERNO DE VINOS - ENERO 2024 - Datos provisorios
Según tipo de vino, color y modalidad de envío - PROVINCIA SAN JUAN - En hectólitros

| TIPO DE VINO | COLOR | BOTELLA | TETRA-BRIK | DAMAJUANA | LATA | BAG IN BOX | OTROS* | TOTAL |
|-------------------------------------|-----------|---------------|---------------|------------|------|------------|--------|---------------|
| VINO | BLANCO | 1.278 | 9.960 | 500 | - | 5 | - | 11.742 |
| | COLOR | 896 | 25.001 | 378 | - | - | - | 26.275 |
| Total VINO | | 2.174 | 34.961 | 878 | - | 5 | - | 38.018 |
| REGIONAL | BLANCO | - | - | - | - | - | - | - |
| | COLOR | - | - | - | - | - | - | - |
| Total REGIONAL | | - | - | - | - | - | - | - |
| DULCE NATURAL | BLANCO | 382 | - | - | - | - | - | 382 |
| | COLOR | 48 | - | - | - | - | - | 48 |
| Total DULCE NATURAL | | 430 | - | - | - | - | - | 430 |
| VARIETAL | BLANCO | 2.360 | - | 14 | - | - | - | 2.373 |
| | COLOR | 6.258 | - | 68 | - | 190 | - | 6.516 |
| Total VARIETAL | | 8.618 | - | 81 | - | 190 | - | 8.889 |
| DULCE NATURAL VARIETAL | BLANCO | 127 | - | - | - | - | - | 127 |
| | COLOR | 4 | - | - | - | - | - | 4 |
| Total DULCE NATURAL VARIETAL | | 130 | - | - | - | - | - | 130 |
| ESPECIAL "A" | BLANCO | - | - | - | - | - | - | - |
| | COLOR | - | - | - | - | - | - | - |
| Total ESPECIAL "A" | | - | - | - | - | - | - | - |
| ESPECIAL "B" | BLANCO | 2 | - | 37 | - | - | - | 39 |
| | COLOR | - | - | - | - | - | - | - |
| Total ESPECIAL "B" | | 2 | - | 37 | - | - | - | 39 |
| ESPECIAL "C" | BLANCO | 88 | - | - | - | - | - | 88 |
| | COLOR | 115 | - | - | - | - | - | 115 |
| Total ESPECIAL "C" | | 203 | - | - | - | - | - | 203 |
| ESPUMOSO DEMI-SEC | BLANCO | - | - | - | - | - | - | - |
| | COLOR | - | - | - | - | - | - | - |
| Total ESPUMOSO DEMI-SEC | | - | - | - | - | - | - | - |
| ESPUMOSO DULCE | BLANCO | 0,5 | - | - | - | - | - | 0,5 |
| | COLOR | - | - | - | - | - | - | - |
| Total ESPUMOSO DULCE | | 0,5 | - | - | - | - | - | 0,5 |
| ESPUMOSO SECO (**) | BLANCO | 16 | - | - | - | - | - | 16 |
| | COLOR | - | - | - | - | - | - | - |
| Total ESPUMOSO SECO | | 16 | - | - | - | - | - | 16 |
| ESPUMOSO FRUTADO (***) | BLANCO | - | - | - | - | - | - | - |
| | COLOR | - | - | - | - | - | - | - |
| | CON PULPA | - | - | - | - | - | - | - |
| Total ESP. FRUTADO | | - | - | - | - | - | - | - |
| GASIFICADO | BLANCO | - | - | - | - | - | - | - |
| | COLOR | - | - | - | - | - | - | - |
| Total GASIFICADO | | - | - | - | - | - | - | - |
| COCTEL DE VINO | BLANCO | - | - | - | - | - | - | - |
| | COLOR | - | - | - | - | - | - | - |
| Total COCTEL DE VINO | | - | - | - | - | - | - | - |
| RITUAL | BLANCO | - | - | - | - | - | - | - |
| | COLOR | - | - | - | - | - | - | - |
| Total RITUAL | | - | - | - | - | - | - | - |
| TOTAL SAN JUAN | | 11.572 | 34.961 | 996 | - | 195 | - | 47.724 |

(*)OTROS ENVASES: incluye Bidón, Sachet, Acero Inoxidable.- (**)ESPUMOSO SECO: incluye Nature, Brut Nature, Extra Brut, Brut y Esp. Nat. Seco

(***)Espumoso Frutado con pulpa sin determinar color

MERCADO INTERNO DE VINOS - ENERO 2024 - Datos provisorios
Según tipo de vino, color y modalidad de envío - PROVINCIAS DE LA RIOJA, CORDOBA Y SALTA - En hectólitros

| | TIPO DE VINO | COLOR | BOTELLA | TETRA-BRIK | DAMAJUANA | LATA | BAG IN BOX | OTROS* | TOTAL |
|---------------------------------|-------------------------------------|--------------|---------------|---------------|------------|----------|------------|---------------|---------------|
| L A R I O J A | VINO | BLANCO | 61 | 3.000 | - | - | - | - | 3.061 |
| | | COLOR | 5 | 1.054 | - | - | - | - | 1.059 |
| | Total VINO | | 66 | 4.054 | - | - | - | - | 4.120 |
| | REGIONAL | BLANCO | - | 7.464 | - | - | - | - | 7.464 |
| | | COLOR | - | 5.174 | - | - | - | - | 5.174 |
| | Total REGIONAL | | - | 12.638 | - | - | - | - | 12.638 |
| | DULCE NATURAL | BLANCO | - | - | - | - | - | - | - |
| | | COLOR | 11 | - | - | - | - | - | 11 |
| | Total DULCE NATURAL | | 11 | - | - | - | - | - | 11 |
| | VARIETAL | BLANCO | 78 | - | 11 | - | - | - | 90 |
| | | COLOR | 710 | - | 192 | - | - | - | 902 |
| | Total VARIETAL | | 788 | - | 203 | - | - | - | 992 |
| | DULCE NATURAL VARIETAL | BLANCO | 7 | - | - | - | - | - | 7 |
| | | COLOR | 13 | - | - | - | - | - | 13 |
| | Total DULCE NATURAL VARIETAL | | 19 | - | - | - | - | - | 19 |
| | ESPECIAL "C" | BLANCO | - | - | - | - | - | - | - |
| | | COLOR | - | - | - | - | - | - | - |
| Total ESPECIAL B | | - | - | - | - | - | - | - | |
| ESPUMOSO DULCE | BLANCO | - | - | - | - | - | - | - | |
| | COLOR | - | - | - | - | - | - | - | |
| Total ESPUMOSO DULCE | | - | - | - | - | - | - | - | |
| TOTAL LA RIOJA | | 885 | 16.692 | 203 | - | - | - | 17.780 | |
| C O R D O B A | VINO | BLANCO | - | - | - | - | - | - | - |
| | | COLOR | 301 | - | - | - | - | - | 301 |
| | Total VINO | | 301 | - | - | - | - | - | 301 |
| | REGIONAL | BLANCO | - | - | - | - | - | - | - |
| | | COLOR | 17 | - | - | - | - | - | 17 |
| | Total REGIONAL | | 17 | - | - | - | - | - | 17 |
| | VARIETAL | BLANCO | 13 | - | - | - | - | - | 13 |
| | | COLOR | 106 | - | - | - | 5 | - | 111 |
| | Total VARIETAL | | 119 | - | - | - | 5 | - | 124 |
| | DULCE NATURAL VARIETAL | BLANCO | - | - | - | - | - | - | - |
| | | COLOR | - | - | - | - | - | - | - |
| | Total DULCE NATURAL VARIETAL | | - | - | - | - | - | - | - |
| | ESPECIAL "A" | BLANCO | - | - | - | - | - | - | - |
| | | COLOR | - | - | - | - | - | - | - |
| | Total ESPECIAL "A" | | - | - | - | - | - | - | - |
| | ESPECIAL "B" | BLANCO | - | - | - | - | - | - | - |
| | | COLOR | - | - | - | - | - | - | - |
| Total ESPECIAL "B" | | - | - | - | - | - | - | - | |
| ESPECIAL "C" | BLANCO | 10 | - | - | - | - | - | 10 | |
| | COLOR | - | - | - | - | - | - | - | |
| Total ESPECIAL "C" | | 10 | - | - | - | - | - | 10 | |
| ESPUMOSO DEMI SEC | BLANCO | - | - | - | - | - | - | - | |
| | COLOR | - | - | - | - | - | - | - | |
| Total ESPUMOSO DEMI SEC | | - | - | - | - | - | - | - | |
| ESPUMOSO DULCE | BLANCO | - | - | - | - | - | - | - | |
| | COLOR | - | - | - | - | - | - | - | |
| Total ESPUMOSO DULCE | | - | - | - | - | - | - | - | |
| ESPUMOSO SECO (**) | BLANCO | 1 | - | - | - | - | - | 1 | |
| | COLOR | 2 | - | - | - | - | - | 2 | |
| Total ESPUMOSO SECO | | 4 | - | - | - | - | - | 4 | |
| TOTAL CORDOBA | | 451 | - | - | - | 5 | - | 456 | |
| S A L T A | VINO | BLANCO | 40 | 294 | - | - | - | - | 334 |
| | | COLOR | 46 | - | 665 | - | - | - | 711 |
| | Total VINO | | 86 | 294 | 665 | - | - | - | 1.045 |
| | REGIONAL | BLANCO | 7 | 1.956 | 79 | - | - | - | 2.042 |
| | | COLOR | 52 | - | 256 | - | - | - | 308 |
| | Total REGIONAL | | 59 | 1.956 | 335 | - | - | - | 2.350 |
| | DULCE NATURAL | BLANCO | 21 | - | - | - | - | - | 21 |
| | | COLOR | - | - | - | - | - | - | - |
| | Total DULCE NATURAL | | 21 | - | - | - | - | - | 21 |
| | VARIETAL | BLANCO | 933 | - | 107 | - | - | - | 1.040 |
| | | COLOR | 2.783 | - | - | - | - | - | 2.783 |
| | Total VARIETAL | | 3.716 | - | 107 | - | - | - | 3.823 |
| | DULCE NATURAL VARIETAL | BLANCO | 54 | - | - | - | - | - | 54 |
| | | COLOR | 24 | - | - | - | - | - | 24 |
| | Total DULCE NATURAL VARIETAL | | 78 | - | - | - | - | - | 78 |
| | ESPUMOSO SECO (**) | BLANCO | 3 | - | - | - | - | - | 3 |
| | | COLOR | 0,1 | - | - | - | - | - | 0,1 |
| Total ESPUMOSO SECO | | 3 | - | - | - | - | - | 3 | |
| TOTAL SALTA | | 3.962 | 2.250 | 1.107 | - | - | - | 7.319 | |

(*)OTROS ENVASES: incluye Bidón, Sachet, Acero Inoxidable.- (**)ESPUMOSO SECO: incluye Nature, Brut Nature, Extra Brut, Brut y Esp. Nat. Seco

MERCADO INTERNO DE VINOS - ENERO 2024 - Datos provisorios

Según tipo de vino, color y modalidad de envío - PROVINCIAS DE NEUQUEN, RIO NEGRO Y CATAMARCA - En hectólitros

| | TIPO DE VINO | COLOR | BOTELLA | TETRA-BRIK | DAMAJUANA | LATA | BAG IN BOX | OTROS* | TOTAL |
|---|-------------------------------------|--------------|--------------|------------|-----------|------|------------|--------------|--------------|
| N E U Q U E N | VINO | BLANCO | - | - | - | - | - | - | - |
| | | COLOR | 1.360 | - | - | - | - | - | 1.360 |
| | Total VINO | | 1.360 | - | - | - | - | - | 1.360 |
| | REGIONAL | BLANCO | - | - | - | - | - | - | - |
| | | COLOR | - | - | - | - | - | - | - |
| | Total REGIONAL | | - | - | - | - | - | - | - |
| | VARIETAL | BLANCO | 300 | - | - | - | - | - | 300 |
| | | COLOR | 708 | - | - | - | - | - | 708 |
| | Total VARIETAL | | 1.008 | - | - | - | - | - | 1.008 |
| | DULCE NATURAL | BLANCO | - | - | - | - | - | - | - |
| | | COLOR | - | - | - | - | - | - | - |
| | Total DULCE NATURAL | | - | - | - | - | - | - | - |
| | DULCE NATURAL VARIETAL | BLANCO | 30 | - | - | - | - | - | 30 |
| | | COLOR | - | - | - | - | - | - | - |
| | Total DULCE NATURAL VARIETAL | | 30 | - | - | - | - | - | 30 |
| | ESPECIAL "A" | BLANCO | - | - | - | - | - | - | - |
| | | COLOR | - | - | - | - | - | - | - |
| | Total ESPECIAL "A" | | - | - | - | - | - | - | - |
| | ESPUMOSO DULCE | BLANCO | 18 | - | - | - | - | - | 18 |
| | | COLOR | - | - | - | - | - | - | - |
| Total ESPUMOSO DULCE | | 18 | - | - | - | - | - | 18 | |
| ESPUMOSO SECO (**) | BLANCO | 39 | - | - | - | - | - | 39 | |
| | COLOR | - | - | - | - | - | - | - | |
| Total ESPUMOSO SECO | | 39 | - | - | - | - | - | 39 | |
| GASIFICADO | BLANCO | - | - | - | - | - | - | - | |
| | COLOR | - | - | - | - | - | - | - | |
| Total GASIFICADO | | - | - | - | - | - | - | - | |
| TOTAL NEUQUEN | | 2.455 | - | - | - | - | - | 2.455 | |
| R I O N E G R O | VINO | BLANCO | - | - | 21 | - | - | - | 21 |
| | | COLOR | 36 | - | 58 | - | - | - | 94 |
| | Total VINO | | 36 | - | 79 | - | - | - | 115 |
| | REGIONAL | BLANCO | - | - | - | - | - | - | - |
| | | COLOR | - | - | - | - | - | - | - |
| | Total REGIONAL | | - | - | - | - | - | - | - |
| | DULCE NATURAL | BLANCO | 1 | - | 1 | - | - | - | 3 |
| | | COLOR | 8 | - | 6 | - | - | - | 14 |
| | Total DULCE NATURAL | | 9 | - | 7 | - | - | - | 16 |
| | VARIETAL | BLANCO | 18 | - | 18 | - | - | - | 35 |
| | | COLOR | 529 | - | 38 | - | - | - | 567 |
| | Total VARIETAL | | 546 | - | 56 | - | - | - | 603 |
| | DULCE NATURAL VARIETAL | BLANCO | 1 | - | - | - | - | - | 1 |
| | | COLOR | - | - | - | - | - | - | - |
| | Total DULCE NATURAL VARIETAL | | 1 | - | - | - | - | - | 1 |
| | ESPECIAL "A" | BLANCO | - | - | - | - | - | - | - |
| | | COLOR | - | - | - | - | - | - | - |
| | Total ESPECIAL "A" | | - | - | - | - | - | - | - |
| | ESPECIAL "C" | BLANCO | - | - | - | - | - | - | - |
| | | COLOR | - | - | - | - | - | - | - |
| Total ESPECIAL "C" | | - | - | - | - | - | - | - | |
| ESPUMOSO DEMI-SEC | BLANCO | - | - | - | - | - | - | - | |
| | COLOR | 0,5 | - | - | - | - | - | 0,5 | |
| Total ESPUM. DEMISEC | | 0,5 | - | - | - | - | - | 0,5 | |
| ESPUMOSO DULCE | BLANCO | - | - | - | - | - | - | - | |
| | COLOR | - | - | - | - | - | - | - | |
| Total ESPUMOSO DULCE | | - | - | - | - | - | - | - | |
| ESPUMOSO SECO (**) | BLANCO | 3 | - | - | - | - | - | 3 | |
| | COLOR | - | - | - | - | - | - | - | |
| Total ESPUMOSO SECO | | 3 | - | - | - | - | - | 3 | |
| GASIFICADO | BLANCO | - | - | - | - | - | - | - | |
| | COLOR | - | - | - | - | - | - | - | |
| Total GASIFICADO | | - | - | - | - | - | - | - | |
| COCTEL DE VINO | BLANCO | - | - | - | - | - | - | - | |
| | COLOR | - | - | - | - | - | - | - | |
| Total COCTEL DE VINO | | - | - | - | - | - | - | - | |
| TOTAL RIO NEGRO | | 596 | - | 143 | - | - | - | 739 | |
| C A T A M A R C A | VINO | BLANCO | - | - | - | - | - | - | - |
| | | COLOR | - | - | - | - | - | - | - |
| | Total VINO | | - | - | - | - | - | - | - |
| | REGIONAL | BLANCO | - | - | 11 | - | - | - | 11 |
| | | COLOR | 1 | - | 24 | - | - | - | 25 |
| | Total REGIONAL | | 1 | - | 35 | - | - | - | 36 |
| | DULCE NATURAL | BLANCO | 10 | - | - | - | - | - | 10 |
| | | COLOR | - | - | - | - | - | - | - |
| | Total DULCE NATURAL | | 10 | - | - | - | - | - | 10 |
| | VARIETAL | BLANCO | 5 | - | - | - | - | - | 5 |
| | | COLOR | 27 | - | 6 | - | - | - | 33 |
| | Total VARIETAL | | 32 | - | 6 | - | - | - | 38 |
| ESPECIAL "B" | BLANCO | - | - | - | - | - | - | - | |
| | COLOR | - | - | - | - | - | - | - | |
| Total ESPECIAL "B" | | - | - | - | - | - | - | - | |
| ESPUMOSO SECO (**) | BLANCO | - | - | - | - | - | - | - | |
| | COLOR | - | - | - | - | - | - | - | |
| Total ESPUMOSO SECO (**) | | - | - | - | - | - | - | - | |
| TOTAL CATAMARCA | | 43 | - | 41 | - | - | - | 84 | |

(*)OTROS ENVASES: incluye Bidón, Sachet, Acero Inoxidable.- (**)ESPUMOSO SECO: incluye Nature, Brut Nature, Extra Brut, Brut y Esp. Nat. Seco

MERCADO INTERNO DE VINOS - ENERO 2024 - Datos provisorios
Según tipo de vino, color y modalidad de envío - BUENOS AIRES, LA PAMPA, TUCUMAN y ENTRE RIOS - En hectólitros

| | TIPO DE VINO | COLOR | BOTELLA | TETRA-BRIK | DAMAJUANA | LATA | BAG IN BOX | OTROS* | TOTAL |
|---|----------------------------|------------|------------|------------|------------|----------|------------|------------|------------|
| B U E N O S A I R E S | VINO | BLANCO | 166 | - | 140 | - | - | - | 306 |
| | | COLOR | 287 | - | 76 | - | - | - | 363 |
| | Total VINO | | 453 | - | 216 | - | - | - | 669 |
| | REGIONAL | BLANCO | - | - | - | - | - | - | - |
| | | COLOR | - | - | - | - | - | - | - |
| | Total REGIONAL | | - | - | - | - | - | - | - |
| | VARIETAL | BLANCO | 0,1 | - | - | - | - | - | 0,1 |
| | | COLOR | 2 | - | - | 7 | - | - | 9 |
| | Total VARIETAL | | 2 | - | - | 7 | - | - | 9 |
| | ESPECIAL "B" | BLANCO | - | - | - | - | - | - | - |
| | COLOR | - | - | - | - | - | - | - | |
| Total ESPECIAL "B" | | - | - | - | - | - | - | - | |
| ESPECIAL "C" | BLANCO | - | - | - | - | - | - | - | |
| | COLOR | - | - | - | - | - | - | - | |
| Total ESPECIAL "C" | | - | - | - | - | - | - | - | |
| TOTAL BUENOS AIRES | | 455 | - | 216 | 7 | - | - | 678 | |
| L A P A M P A | VINO | BLANCO | - | - | - | - | - | - | - |
| | | COLOR | - | - | - | - | - | - | - |
| | Total VINO | | - | - | - | - | - | - | - |
| | REGIONAL | BLANCO | - | - | - | - | - | - | - |
| | | COLOR | - | - | - | - | - | - | - |
| | Total REGIONAL | | - | - | - | - | - | - | - |
| | DULCE NATURAL | BLANCO | - | - | - | - | - | - | - |
| | | COLOR | - | - | - | - | - | - | - |
| | Total DULCE NATURAL | | - | - | - | - | - | - | - |
| | VARIETAL | BLANCO | - | - | - | - | - | - | - |
| | COLOR | 43 | - | - | - | - | - | 43 | |
| Total VARIETAL | | 43 | - | - | - | - | - | 43 | |
| DULCE NATURAL VARIETAL | BLANCO | - | - | - | - | - | - | - | |
| | COLOR | - | - | - | - | - | - | - | |
| Total DULCE NATURAL VARIETAL | | - | - | - | - | - | - | - | |
| ESPUMOSO SECO (**) | BLANCO | - | - | - | - | - | - | - | |
| | COLOR | - | - | - | - | - | - | - | |
| Total ESPUMOSO SECO | | - | - | - | - | - | - | - | |
| TOTAL LA PAMPA | | 43 | - | - | - | - | - | 43 | |
| T U C U M A N | VINO | BLANCO | - | - | - | - | - | - | - |
| | | COLOR | 0,1 | - | - | - | - | - | 0,1 |
| | Total VINO | | 0,1 | - | - | - | - | - | 0,1 |
| | REGIONAL | BLANCO | - | - | - | - | - | - | - |
| | | COLOR | - | - | - | - | - | - | - |
| | Total REGIONAL | | - | - | - | - | - | - | - |
| | VARIETAL | BLANCO | 4 | - | - | - | - | - | 4 |
| | | COLOR | 8 | - | - | - | - | - | 8 |
| | Total VARIETAL | | 12 | - | - | - | - | - | 12 |
| | DULCE NATURAL VARIETAL | BLANCO | 18 | - | - | - | - | - | 18 |
| | COLOR | 3 | - | - | - | - | - | 3 | |
| Total DULCE NATURAL VARIETAL | | 21 | - | - | - | - | - | 21 | |
| ESPECIAL "C" | BLANCO | - | - | - | - | - | - | - | |
| | COLOR | - | - | - | - | - | - | - | |
| Total ESPECIAL "C" | | - | - | - | - | - | - | - | |
| TOTAL TUCUMAN | | 33 | - | - | - | - | - | 33 | |
| E N T R E R I O S | VINO | BLANCO | - | - | - | - | - | - | - |
| | | COLOR | 4 | - | - | - | - | - | 4 |
| | Total VINO | | 4 | - | - | - | - | - | 4 |
| | REGIONAL | BLANCO | - | - | - | - | - | - | - |
| | | COLOR | - | - | - | - | - | - | - |
| | Total REGIONAL | | - | - | - | - | - | - | - |
| | VARIETAL | BLANCO | 0,4 | - | - | - | - | - | 0,4 |
| | | COLOR | 59 | - | - | - | - | - | 59 |
| | Total VARIETAL | | 59 | - | - | - | - | - | 59 |
| | ESPECIAL "C" | BLANCO | - | - | - | - | - | - | - |
| | COLOR | - | - | - | - | - | - | - | |
| Total ESPECIAL "C" | | - | - | - | - | - | - | - | |
| ESPUMOSO SECO (**) | BLANCO | 7 | - | - | - | - | - | 7 | |
| | COLOR | 1 | - | - | - | - | - | 1 | |
| Total ESPUMOSO SECO | | 8 | - | - | - | - | - | 8 | |
| TOTAL ENTRE RIOS | | 71 | - | - | - | - | - | 71 | |

(*)OTROS ENVASES: incluye Bidón, Sachet, Acero Inoxidable.- (**)ESPUMOSO SECO: incluye Nature, Brut Nature, Extra Brut, Brut y Esp. Nat. Seco

MERCADO INTERNO DE VINOS - ENERO 2024 - Datos provisorios
Según tipo de vino, color y modalidad de envío - PROVINCIAS JUJUY, CHUBUT y SAN LUIS - En hectólitros

| | TIPO DE VINO | COLOR | BOTELLA | TETRA-BRIK | DAMAJUANA | LATA | BAG IN BOX | OTROS* | TOTAL | |
|----------------------------------|----------------------------|-----------|------------|------------|-----------|------|------------|--------|------------|----|
| J U J U Y | VINO | BLANCO | - | - | - | - | - | - | - | |
| | | COLOR | - | - | - | - | - | - | - | |
| | Total VINO | | - | - | - | - | - | - | - | |
| | REGIONAL | BLANCO | - | - | - | - | - | - | - | - |
| | | COLOR | - | - | - | - | - | - | - | - |
| | Total REGIONAL | | - | - | - | - | - | - | - | |
| | VARIETAL | BLANCO | 3 | - | - | - | - | - | - | 3 |
| COLOR | | 45 | - | - | - | - | - | - | 45 | |
| Total VARIETAL | | 47 | - | - | - | - | - | - | 47 | |
| TOTAL JUJUY | | | 47 | - | - | - | - | - | 47 | |
| C H U B U T | VINO | BLANCO | 0,1 | - | - | - | - | - | 0,1 | |
| | | COLOR | 1 | - | - | - | - | - | 1 | |
| | Total VINO | | 2 | - | - | - | - | - | 2 | |
| | VARIETAL | BLANCO | 10 | - | - | - | - | - | - | 10 |
| | | COLOR | 10 | - | - | - | - | - | - | 10 |
| | Total REGIONAL | | 21 | - | - | - | - | - | 21 | |
| | ESPUMOSO SECO (**) | BLANCO | 13 | - | - | - | - | - | - | 13 |
| COLOR | | 20 | - | - | - | - | - | - | 20 | |
| Total ESPUMOSO SECO | | 33 | - | - | - | - | - | - | 33 | |
| TOTAL CHUBUT | | | 55 | - | - | - | - | - | 55 | |
| S A N L U I S | VINO | BLANCO | - | - | - | - | - | - | - | |
| | | COLOR | 0,1 | - | - | - | - | - | 0,1 | |
| | Total VINO | | 0,1 | - | - | - | - | - | 0,1 | |
| | REGIONAL | BLANCO | - | - | - | - | - | - | - | - |
| | | COLOR | - | - | - | - | - | - | - | - |
| | Total REGIONAL | | - | - | - | - | - | - | - | |
| | VARIETAL | BLANCO | - | - | - | - | - | - | - | - |
| | | COLOR | - | - | - | - | - | - | - | - |
| | Total VARIETAL | | - | - | - | - | - | - | - | |
| | DULCE NATURAL | BLANCO | - | - | - | - | - | - | - | - |
| | | COLOR | - | - | - | - | - | - | - | - |
| | Total DULCE NATURAL | | - | - | - | - | - | - | - | |
| | DULCE NATURAL VARIETAL | BLANCO | - | - | - | - | - | - | - | - |
| COLOR | | - | - | - | - | - | - | - | - | |
| Total DULCE NAT. VARIETAL | | - | - | - | - | - | - | - | | |
| TOTAL SAN LUIS | | | 0,1 | - | - | - | - | - | 0,1 | |

(*)OTROS ENVASES: incluye Bidón, Sachet, Acero Inoxidable.- (**)ESPUMOSO SECO: incluye Nature, Brut Nature, Extra Brut, Brut y Esp. Nat. Seco

MERCADO INTERNO DE VINOS - ENERO 2024 - Datos provisorios
Según tipo de vino, color y modalidad de envío - Por delegaciones de Mendoza - En hectólitros

| | TIPO DE VINO | COLOR | BOTELLA | TETRA-BRIK | DAMAJUANA | LATA | BAG IN BOX | OTROS* | TOTAL | |
|---------------------------------|---------------------------------|--------------|----------------|---------------|--------------|------------|------------|--------------|----------------|--------|
| M E N D O Z A | VINO | BLANCO | 25.409 | 23.111 | 216 | - | - | - | 48.735 | |
| | | COLOR | 29.423 | 17.964 | 1.855 | 69 | - | - | 49.311 | |
| | Total VINO | | 54.831 | 41.075 | 2.071 | 69 | - | - | 98.047 | |
| | REGIONAL | BLANCO | - | - | - | - | - | - | - | - |
| | | COLOR | - | - | - | - | - | - | - | - |
| | Total REGIONAL | | - | - | - | - | - | - | - | |
| | DULCE NATURAL | BLANCO | 142 | - | - | - | - | - | - | 142 |
| | | COLOR | - | - | - | - | - | - | - | - |
| | Total DUL. NATURAL | | 142 | - | - | - | - | - | 142 | |
| | VARIETAL | BLANCO | 14.424 | - | 321 | 63 | - | - | - | 14.808 |
| | | COLOR | 64.486 | - | 811 | 156 | 94 | 2 | - | 65.549 |
| | Total VARIETAL | | 78.910 | - | 1.132 | 219 | 94 | 2 | 80.357 | |
| | DULCE NAT. VARIETAL | BLANCO | 699 | - | - | - | - | - | - | 699 |
| | | COLOR | 201 | - | - | - | - | - | - | 201 |
| | Total DUL. NAT. VARIETAL | | 900 | - | - | - | - | - | 900 | |
| | ESPECIAL "A" | BLANCO | - | - | - | - | - | - | - | - |
| | | COLOR | - | - | - | - | - | - | - | - |
| | Total ESPECIAL "A" | | - | - | - | - | - | - | - | |
| | ESPECIAL "B" | BLANCO | 28 | - | - | - | - | - | - | 28 |
| | | COLOR | 2 | - | 1 | - | - | - | - | 2 |
| | Total ESPECIAL "B" | | 30 | - | 1 | - | - | - | 31 | |
| | ESPECIAL "C" | BLANCO | 190 | - | - | - | - | - | - | 190 |
| | | COLOR | 22 | 121 | - | - | - | 97 | - | 240 |
| | Total ESPECIAL "C" | | 212 | 121 | - | - | - | 97 | 430 | |
| | ESPUMOSO DEMI-SEC | BLANCO | 1.204 | - | - | - | - | - | - | 1.204 |
| | | COLOR | 543 | - | - | - | - | - | - | 543 |
| | Total ESPUMOSO DEMI-SEC | | 1.747 | - | - | - | - | - | 1.747 | |
| | ESPUMOSO DULCE | BLANCO | 3.321 | - | - | - | - | - | - | 3.321 |
| COLOR | | 127 | - | - | - | - | - | - | 127 | |
| Total ESPUMOSO DULCE | | 3.448 | - | - | - | - | - | 3.448 | | |
| ESPUMOSO SECO (**) | BLANCO | 5.456 | - | - | 200 | - | - | - | 5.656 | |
| | COLOR | 494 | - | - | - | - | - | - | 494 | |
| Total ESPUMOSO SECO | | 5.950 | - | - | 200 | - | - | 6.150 | | |
| ESPUMOSO FRUTADO (***) | BLANCO | - | - | - | - | - | - | - | - | |
| | COLOR | - | - | - | - | - | - | - | - | |
| | CON PULPA | 0,1 | - | - | - | - | - | - | 0,1 | |
| TOTAL ESPUMOSO FRUTADO | | 0,1 | - | - | - | - | - | 0,1 | | |
| GASIFICADO | BLANCO | - | - | - | - | - | - | - | - | |
| | COLOR | - | - | - | - | - | - | - | - | |
| Total GASIFICADO | | - | - | - | - | - | - | - | | |
| COCTEL DE VINO | BLANCO | 699 | - | - | - | - | - | - | 699 | |
| | COLOR | 1.195 | - | - | - | - | - | - | 1.195 | |
| Total COCTEL VINO | | 1.894 | - | - | - | - | - | 1.894 | | |
| FRISANTE NATURAL | BLANCO | 8 | - | - | - | - | - | - | 8 | |
| | COLOR | 2 | - | - | - | - | - | - | 2 | |
| Total FRISANTE NATURAL | | 10 | - | - | - | - | - | 10 | | |
| ESPUMOSO COMPUESTO | BLANCO | 9 | - | - | 200 | - | - | - | 209 | |
| | COLOR | 279 | - | - | - | - | - | - | 279 | |
| Total VINO COMPUESTO | | 288 | - | - | 200 | - | - | 488 | | |
| RITUAL | BLANCO | - | - | - | - | - | - | - | - | |
| | COLOR | - | - | - | - | - | - | - | - | |
| Total RITUAL | | - | - | - | - | - | - | - | | |
| Total Delegación Mendoza | | | 148.361 | 41.196 | 3.204 | 688 | 94 | 99 | 193.643 | |

(*)OTROS ENVASES: incluye Bidón, Sachet, Acero Inoxidable.- (**)ESPUMOSO SECO: incluye Nature, Brut Nature, Extra Brut, Brut y Esp. Nat. Seco

(***)Espumoso Frutado con pulpa sin determinar color

193.643

MERCADO INTERNO DE VINOS - ENERO 2024 - Datos provisorios
Según tipo de vino, color y modalidad de envío - Por delegaciones de Mendoza - En hectólitros

| | TIPO DE VINO | COLOR | BOTELLA | TETRA-BRIK | DAMAJUANA | LATA | BAG IN BOX | OTROS* | TOTAL | |
|---|---------------------------------|-----------|----------------|---------------|--------------|------|------------|-----------|----------------|--------|
| S A N M A R T Í N | VINO | BLANCO | 5.831 | 32.332 | 1.514 | - | - | - | 39.677 | |
| | | COLOR | 77.905 | 60.339 | 3.252 | - | - | - | 141.496 | |
| | Total VINO | | 83.737 | 92.671 | 4.766 | - | - | - | 181.173 | |
| | REGIONAL | BLANCO | - | - | - | - | - | - | - | - |
| | | COLOR | - | - | - | - | - | - | - | - |
| | Total REGIONAL | | - | - | - | - | - | - | - | |
| | DULCE NATURAL | BLANCO | 39 | - | - | - | - | - | - | 39 |
| | | COLOR | - | - | - | - | - | - | - | - |
| | Total DUL. NATURAL | | 39 | - | - | - | - | - | 39 | |
| | VARIETAL | BLANCO | 1.939 | - | 19 | - | - | - | 9 | 1.966 |
| | | COLOR | 16.204 | - | 846 | - | 7 | 0,2 | - | 17.057 |
| | Total VARIETAL | | 18.142 | - | 865 | - | 7 | 9 | 19.023 | |
| | DULCE NAT. VARIETAL | BLANCO | 1.008 | - | - | - | - | - | - | 1.008 |
| | | COLOR | - | - | - | - | - | - | - | - |
| | Total DUL. NAT. VARIETAL | | 1.008 | - | - | - | - | - | 1.008 | |
| | ESPECIAL "A" | BLANCO | - | - | - | - | - | - | - | - |
| | | COLOR | - | - | - | - | - | - | - | - |
| | Total ESPECIAL "A" | | - | - | - | - | - | - | - | |
| | ESPECIAL "B" | BLANCO | 10 | - | - | - | - | - | - | 10 |
| | | COLOR | - | - | - | - | - | - | - | - |
| | Total ESPECIAL "B" | | 10 | - | - | - | - | - | 10 | |
| | ESPECIAL "C" | BLANCO | 223 | - | - | - | - | - | - | 223 |
| | | COLOR | - | - | - | - | - | - | - | - |
| | Total ESPECIAL "C" | | 223 | - | - | - | - | - | 223 | |
| | ESPUMOSO DEMI-SEC | BLANCO | - | - | - | - | - | - | - | - |
| | | COLOR | - | - | - | - | - | - | - | - |
| | Total ESPUMOSO DEMI-SEC | | - | - | - | - | - | - | - | |
| | ESPUMOSO DULCE | BLANCO | - | - | - | - | - | - | - | - |
| | | COLOR | - | - | - | - | - | - | - | - |
| | Total ESPUMOSO DULCE | | - | - | - | - | - | - | - | |
| ESPUMOSO SECO (**) | BLANCO | 23 | - | - | - | - | - | - | 23 | |
| | COLOR | - | - | - | - | - | - | - | - | |
| Total ESPUMOSO SECO | | 23 | - | - | - | - | - | 23 | | |
| GASIFICADO | BLANCO | - | - | - | - | - | - | - | - | |
| | COLOR | - | - | - | - | - | - | - | - | |
| Total GASIFICADO | | - | - | - | - | - | - | - | | |
| COCTEL DE VINO | BLANCO | - | - | - | - | - | - | - | - | |
| | COLOR | - | - | - | - | - | - | - | - | |
| Total COCTEL VINO | | - | - | - | - | - | - | - | | |
| FRISANTE | BLANCO | - | - | - | - | - | - | - | - | |
| | COLOR | - | - | - | - | - | - | - | - | |
| Total GASIFICADO | | - | - | - | - | - | - | - | | |
| ESPUMOSO COMPUESTO | BLANCO | - | - | - | - | - | - | - | - | |
| | COLOR | - | - | - | - | - | - | - | - | |
| Total VINO COMPUESTO | | - | - | - | - | - | - | - | | |
| RITUAL | BLANCO | - | - | - | - | - | - | - | - | |
| | COLOR | - | - | - | - | - | - | - | - | |
| Total RITUAL | | - | - | - | - | - | - | - | | |
| Total Delegación San Martín | | | 103.182 | 92.671 | 5.631 | - | 6,7 | 9 | 201.499 | |

(*)OTROS ENVASES: incluye Bidón, Sachet, Acero Inoxidable.- (**)ESPUMOSO SECO: incluye Nature, Brut Nature, Extra Brut, Brut y Esp. Nat. Seco

(***)Espumoso Frutado con pulpa sin determinar color

MERCADO INTERNO DE VINOS - ENERO 2024 - Datos provisorios
Según tipo de vino, color y modalidad de envío - Por delegaciones de Mendoza - En hectólitros

| | TIPO DE VINO | COLOR | BOTELLA | TETRA-BRIK | DAMAJUANA | LATA | BAG IN BOX | OTROS* | TOTAL |
|---|---------------------------------|------------|----------------|----------------|---------------|------------|------------|------------|----------------|
| S A N R A F A E L | VINO | BLANCO | 3.148 | 946 | 508 | - | - | - | 4.602 |
| | | COLOR | 11.372 | 1.580 | 1.232 | - | 0,2 | - | 14.184 |
| | Total VINO | | 14.520 | 2.526 | 1.739 | - | 0,2 | - | 18.786 |
| | REGIONAL | BLANCO | - | - | - | - | - | - | - |
| | | COLOR | - | - | - | - | - | - | - |
| | Total REGIONAL | | - | - | - | - | - | - | - |
| | DULCE NATURAL | BLANCO | 154 | - | - | - | - | - | 154 |
| | | COLOR | - | - | - | - | - | - | - |
| | Total DUL.NATURAL | | 154 | - | - | - | - | - | 154 |
| | VARIETAL | BLANCO | 87 | - | 20 | - | - | - | 107 |
| | | COLOR | 2.196 | - | 417 | - | 0,1 | - | 2.613 |
| | Total VARIETAL | | 2.283 | - | 436 | - | 0,1 | - | 2.720 |
| | DULCE NAT. VARIETAL | BLANCO | 33 | - | - | - | - | - | 33 |
| | | COLOR | 11 | - | - | - | - | - | 11 |
| | Total DUL. NAT. VARIETAL | | 44 | - | - | - | - | - | 44 |
| | ESPECIAL "A" | BLANCO | - | - | - | - | - | - | - |
| | | COLOR | - | - | - | - | - | - | - |
| | Total ESPECIAL "A" | | - | - | - | - | - | - | - |
| | ESPECIAL "B" | BLANCO | - | - | - | - | - | - | - |
| | | COLOR | 1 | - | - | - | - | - | 1 |
| | Total ESPECIAL "B" | | 1 | - | - | - | - | - | 1 |
| | ESPECIAL "C" | BLANCO | - | - | - | - | - | - | - |
| | | COLOR | - | - | - | - | - | - | - |
| | Total ESPECIAL "C" | | - | - | - | - | - | - | - |
| | ESPUMOSO DEMI-SEC | BLANCO | - | - | - | - | - | - | - |
| | | COLOR | - | - | - | - | - | - | - |
| | Total ESPUMOSO DEMI-SEC | | - | - | - | - | - | - | - |
| | ESPUMOSO DULCE | BLANCO | 304 | - | - | - | - | - | 304 |
| | COLOR | - | - | - | - | - | - | - | |
| Total ESPUMOSO DULCE | | 304 | - | - | - | - | - | 304 | |
| ESPUMOSO SECO (**) | BLANCO | 18 | - | - | - | - | - | 18 | |
| | COLOR | 7 | - | - | - | - | - | 7 | |
| Total ESPUMOSO SECO | | 25 | - | - | - | - | - | 25 | |
| ESPUMOSO FRUTADO (***) | BLANCO | - | - | - | - | - | - | - | |
| | COLOR | - | - | - | - | - | - | - | |
| | CON PULPA | - | - | - | - | - | - | - | |
| Total ESPUMOSO FRUTADO | | - | - | - | - | - | - | - | |
| GASIFICADO | BLANCO | - | - | - | - | - | - | - | |
| | COLOR | - | - | - | - | - | - | - | |
| Total GASIFICADO | | - | - | - | - | - | - | - | |
| COCTEL DE VINO | BLANCO | - | - | - | - | - | - | - | |
| | COLOR | - | - | - | - | - | - | - | |
| Total COCTEL VINO | | - | - | - | - | - | - | - | |
| FRISANTE | BLANCO | - | - | - | - | - | - | - | |
| | COLOR | - | - | - | - | - | - | - | |
| Total FRISANTE NATURAL | | - | - | - | - | - | - | - | |
| Total Delegación San Rafael | | | 17.331 | 2.526 | 2.176 | - | 0,3 | - | 22.034 |
| G E N E R A L A L V E A R | VINO | BLANCO | 53 | 507 | 195 | - | - | - | 754 |
| | | COLOR | 866 | 1.446 | 592 | - | 93 | - | 2.996 |
| | Total VINO | | 918 | 1.953 | 786 | - | 93 | - | 3.750 |
| | VARIETAL | BLANCO | 68 | - | - | - | - | - | 68 |
| | | COLOR | 678 | - | 99 | - | 63 | - | 839 |
| | Total VARIETAL | | 746 | - | 99 | - | 63 | - | 908 |
| | REGIONAL | BLANCO | - | - | - | - | - | - | - |
| | | COLOR | - | - | - | - | - | - | - |
| | Total REGIONAL | | - | - | - | - | - | - | - |
| | DULCE NATURAL | BLANCO | 107 | - | - | - | - | - | 107 |
| | | COLOR | 34,29 | - | - | - | - | - | 34,29 |
| | Total DULCE NATURAL | | 141 | - | - | - | - | - | 141 |
| | ESPUMOSO SECO (**) | BLANCO | - | - | - | - | - | - | - |
| | | COLOR | - | - | - | - | - | - | - |
| | Total ESPUMOSO SECO | | - | - | - | - | - | - | - |
| | DULCE NAT. VARIETAL | BLANCO | 140 | - | - | - | - | - | 140 |
| | | COLOR | - | - | - | - | - | - | - |
| Total DULCE NATURAL VARIETAL | | 140 | - | - | - | - | - | 140 | |
| ESPUMOSO DULCE | BLANCO | 5 | - | - | - | - | - | 5 | |
| | COLOR | 2 | - | - | - | - | - | 2 | |
| | | 6 | - | - | - | - | - | 6 | |
| ESPECIAL "C" | BLANCO | 0,01 | - | - | - | - | - | 0,01 | |
| | COLOR | 0,1 | - | - | - | - | - | 0,1 | |
| Total ESPECIAL "C" | | 0,1 | - | - | - | - | - | 0,1 | |
| Total Delegación Gral.Alvear | | | 1.952 | 1.953 | 885 | - | 156 | - | 4.946 |
| TOTAL MENDOZA | | | 270.827 | 138.346 | 11.896 | 688 | 257 | 108 | 422.122 |

(*OTROS ENVASES: incluye Bidón, Sachet, Acero Inoxidable.- (**)ESPUMOSO SECO: incluye Nature, Brut Nature, Extra Brut, Brut y Esp. Nat. Seco

(***)Espumoso Frutado con pulpa sin determinar color