



**INSTITUTO NACIONAL
DE VITIVINICULTURA**

República Argentina

COMERCIALIZACIÓN DE VINOS MERCADO INTERNO

DICIEMBRE 2024

(Datos provisorios)

NOTA: Los datos del presente informe son de carácter provisorio y pueden sufrir modificaciones por declaraciones juradas efectuadas fuera de término o por rectificativas que presenten los inscriptos.

Los datos definitivos se publicarán en el anuario correspondiente.

Informe elaborado por Coordinación de Promoción y Asuntos Técnicos

INSTITUTO NACIONAL DE VITIVINICULTURA

Av. San Martín 430 / Ciudad (CP M5500AAR) / Mendoza / Argentina

Tel. 54-261-5216605 - Fax. 54 -261- 5216606 / www.inv.gov.ar

ÍNDICE

1. RESUMEN COMERCIALIZACIÓN MERCADO INTERNO DICIEMBRE 2024	3
TOTAL PAÍS	4
COMERCIALIZACIÓN MENSUAL	4
COMERCIALIZACIÓN ACUMULADA	5
MENDOZA	6
SAN JUAN	7
LA RIOJA	8
CÓRDOBA	9
SALTA	9
NEUQUÉN	9
RÍO NEGRO	9
CATAMARCA	9
OTRAS PROVINCIAS	9
2. CUADROS Y GRÁFICOS MERCADO INTERNO DICIEMBRE 2024	9

1. RESUMEN COMERCIALIZACIÓN MERCADO INTERNO DICIEMBRE 2024

COMERCIALIZACIÓN MENSUAL: DICIEMBRE 2023/DICIEMBRE 2024

Vino Fraccionado: -2,0%

Vino color: 3,0%

Vino blanco: -13,7%

COMERCIALIZACIÓN ACUMULADA: ENERO-DICIEMBRE 2023/ENERO-DICIEMBRE 2024

Vino Fraccionado: -1,2%

Vino color: 0,1%

Vino blanco: -4,5%

VARIACIÓN MENSUAL: NOVIEMBRE 2024/DICIEMBRE 2024

Vino Total: -17,9%

TOTAL PAÍS

COMERCIALIZACIÓN MENSUAL

Las ventas de vino en el mercado interno durante el mes de DICIEMBRE 2024 alcanzaron un volumen de 589.818 hl, lo cual evidencia una disminución del 2% con respecto a igual mes del año anterior. El 69,4% corresponde a vinos sin mención varietal, el 25,8% a varietales, el 4,3% a espumosos y el 0,5% a otros vinos (cóctel de vino, gasificado y especial).

Los vinos sin mención varietal aumentaron un 0,7% y los otros vinos un 3%, los varietales disminuyeron un 8,8% y los espumosos un 2,8% con respecto al mismo mes del año anterior.

En relación al color, se observa en el total de ventas, aumento del vino color (+3%) y disminución del vino blanco (-13,7%).

SEGÚN TIPO DE VINO Y COLOR - En Hectólitros - DICIEMBRE 2023-2024

TIPO DE VINO Y COLOR	2023		2024		Var. % 23/24
	Hectólitros	% s/ total	Hectólitros	% s/ total	
Sin Mención Varietal	406.287	67,5	409.218	69,4	0,7
Blanco	130.292	32,1	108.546	26,5	-16,7
Color	275.994	67,9	300.673	73,5	8,9
Varietal	166.924	27,7	152.305	25,8	-8,8
Blanco	27.596	16,5	26.787	17,6	-2,9
Color	139.328	83,5	125.518	82,4	-9,9
Espumoso	25.985	4,3	25.256	4,3	-2,8
Blanco	22.701	87,4	20.230	80,1	-10,9
Color	3.284	12,6	5.027	19,9	53,1
S/Determinar	-	-	-	-	-
Otros Vinos (*)	2.949	0,5	3.038	0,5	3,0
Blanco	1.267	43,0	1.339	44,1	5,7
Color	1.682	57,0	1.699	55,9	1,0
Total Blanco	181.857	30,2	156.901	26,6	-13,7
Total Color (**)	420.288	69,8	432.916	73,4	3,0
Total Sin Determinar Color	-	-	-	-	-
TOTAL	602.144	100,0	589.818	100,0	-2,0

(*) Otros vinos: cóctel de vino, gasificado y especial

(**) tinto y rosado

Fuente Instituto Nacional de Vitivinicultura.

En el análisis de ventas según tipo de envase, comparando los datos de DICIEMBRE 2023/DICIEMBRE 2024, se observa que han aumentado en Tetra brik y otros envases, y han disminuido botella, damajuana, lata y bag in box.

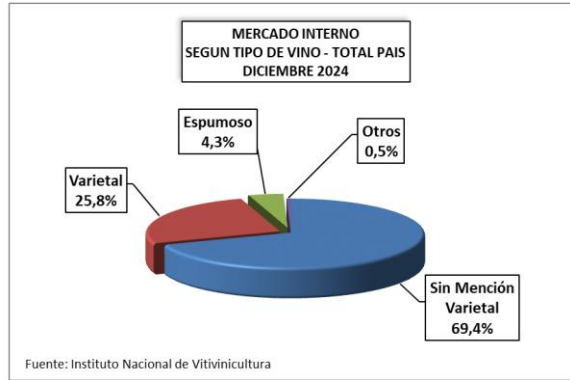
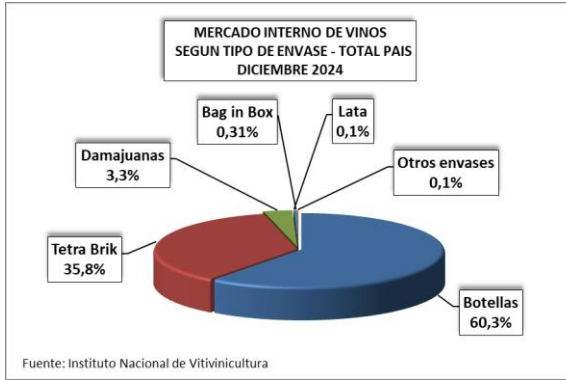
SEGÚN ENVASE UTILIZADO - En Hectólitros - DICIEMBRE 2023-2024

TIPO DE ENVASE	2023		2024		Var. % 23/24
	Hectólitros	% s/ total	Hectólitros	% s/ total	
Botella	380.419	63,2	355.704	60,3	-6,5
. 651 a 750 cm3	282.878	74,4	261.412	73,5	-7,6
Sin Mención Varietal	101.825	36,0	104.774	40,1	2,9
Varietal	153.428	54,2	129.788	49,6	-15,4
Espumoso	25.223	8,9	24.545	9,4	-2,7
Otros Vinos*	2.401	0,8	2.304	0,9	-4,0
. 951 a 1000 cm3	95	0,0	14.209	4,0	14830,1
Sin Mención Varietal	95	99,5	7.102	50,0	7399,9
Varietal	0,5	0,5	7.097	49,9	1509821,3
Espumoso	-	-	-	-	-
Otros Vinos*	-	-	10	0,07	-
. 1001 a 1500 cm3	95.388	25,1	77.635	21,8	0,02
Sin Mención Varietal	93.287	97,8	74.826	96,4	-19,8
Varietal	2.073	2,2	2.809	3,6	35,5
Espumoso	28	0,03	-	-	-100,0
. OtraS Botellas	2.057	0,5	2.449	0,7	19,0
Tetra Brik	193.544	32,1	211.348	35,8	9,2
Damajuana	24.403	4,1	19.647	3,3	-19,5
Lata	787	0,1	637	0,1	-19,0
Bag in Box	2.923	0,49	1.834	0,3	-37,2
Otros Envases**	69	0,01	647	0,1	844,8
TOTAL	602.144	100,0	589.818	100,0	-2,0

(*) Incluye: Gasificado, Especial y Cóctel de vino

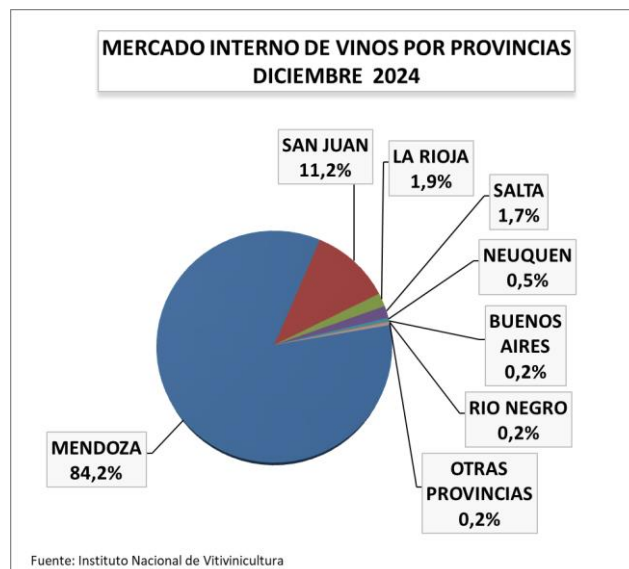
(**) Incluye: Bidón, Sachet y Acero Inoxidable

Fuente Instituto Nacional de Vitivinicultura.



El consumo per cápita del mes de DICIEMBRE 2024 arroja un valor de 1,25 litros por habitante (población total país), lo cual indica una disminución del 2,9% respecto a igual período del año anterior.

El 84,2% del vino comercializado en DICIEMBRE 2024 en el mercado interno proviene de Mendoza y el 11,2% de San Juan. La tercera provincia en importancia es La Rioja, seguida por Salta y Neuquén.



COMERCIALIZACIÓN ACUMULADA

La venta de vino acumulada ENERO-DICIEMBRE 2024 alcanza 7.663.038 hl, manifestando una caída del 1,2% respecto a igual período de 2023. La participación de vinos sin mención varietal es del 66,4%, el 29,6% corresponde a varietales, 3,6% a espumosos y 0,4% a otros vinos.

Los vinos sin mención varietal aumentaron 0,2%, los vinos varietales 0,05%, los espumosos disminuyeron 25,4% y otros vinos 8% respecto a igual período del año anterior.

Los vinos blancos disminuyeron un 4,5% en el total acumulado de ventas, mientras que los vinos color subieron un 0,1% en igual período.

SEGÚN TIPO DE VINO Y COLOR - En Hectólitos - ENERO - DICIEMBRE 2023-2024

TIPO DE VINO Y COLOR	2023		2024		Var. % 23/24
	Hectólitos	% s/ total	Hectólitos	% s/ total	
Sin Mención Varietal	5.076.433	65,5	5.084.918	66,4	0,2
Blanco	1.495.121	29,5	1.437.806	28,3	-3,8
Color	3.581.311	70,5	3.647.113	71,7	1,8
Varietal	2.272.275	29,3	2.271.189	29,6	-0,05
Blanco	314.758	13,9	355.199	15,6	12,8
Color	1.957.518	86,1	1.915.990	84,4	-2,1
Espumoso	372.188	4,8	277.772	3,6	-25,4
Blanco	309.428	83,1	231.513	83,3	-25,2
Color	54.419	14,6	40.343	14,5	-25,9
S/Determinar	8.341	2,2	5.916	2,1	-29,1
Otros Vinos (*)	31.705	0,4	29.159	0,4	-8,0
Blanco	14.436	45,5	13.855	47,5	-4,0
Color	17.269	54,5	15.304	52,5	-11,4
Total Blanco	2.133.743	27,5	2.038.373	26,6	-4,5
Total Color (**)	5.610.517	72,4	5.618.749	73,3	0,1
Total Sin Determinar Color	8.341	0,1	5.916	0,1	-29,1
TOTAL	7.752.601	100,0	7.663.038	100,0	-1,2

(*) Otros vinos: cóctel de vino, gasificado y especial

(**) tinto y rosado

Fuente Instituto Nacional de Vitivinicultura.

Respecto al tipo de envase, en el acumulado anual de ventas, se manifiesta un aumento en botellas y otros envases y disminución en tetra, damajuanas, lata y bag in box.

SEGÚN ENVASE UTILIZADO - En Hectólitos - ENERO - DICIEMBRE 2023-2024

TIPO DE ENVASE	2023		2024		Var. % 23/24
	Hectólitos	% s/ total	Hectólitos	% s/ total	
Botella	4.806.405	62,0	4.853.019	63,3	1,0
. 651 a 750 cm3	3.569.850	74,3	3.528.387	72,7	-1,2
Sin Mención Varietal	1.112.663	31,2	1.242.316	35,2	11,7
Varietal	2.070.790	58,0	1.992.991	56,5	-3,8
Espumoso	363.427	10,2	269.355	7,6	-25,9
Otros Vinos*	22.970	0,6	23.726	0,7	3,3
. 951 a 1000 cm3	20.355	0,4	135.785	2,8	567,1
Sin Mención Varietal	14.970	73,5	80.912	59,6	440,5
Varietal	5.375	26,4	54.854	40,4	920,5
Espumoso	-	-	0,02	0,00	-
Otros Vinos*	9	0,04	19	0,01	117,0
. 1001 a 1500 cm3	1.189.935	24,8	1.167.865	24,1	-1,9
Sin Mención Varietal	1.110.568	93,3	1.100.322	94,2	-0,9
Varietal	78.979	6,6	67.160	5,8	-15,0
Espumoso	388	0,03	383	0,03	-1,3
. OtraS Botellas	26.266	0,5	20.981	0,4	-20,1
Tetra Brik	2.628.534	33,9	2.551.059	33,3	-2,9
Damajuana	273.602	3,5	223.515	2,9	-18,3
Lata	13.260	0,2	10.464	0,1	-21,1
Bag in Box	29.077	0,4	21.281	0,3	-26,8
Otros Envases**	1.723	0,02	3.700	0,05	114,8
TOTAL	7.752.601	100,0	7.663.038	100,0	-1,2

(*) Incluye: Gasificado, Especial y Cóctel de vino

(**) Incluye: Bidón, Sachet y Acero Inoxidable

Fuente Instituto Nacional de Vitivinicultura.

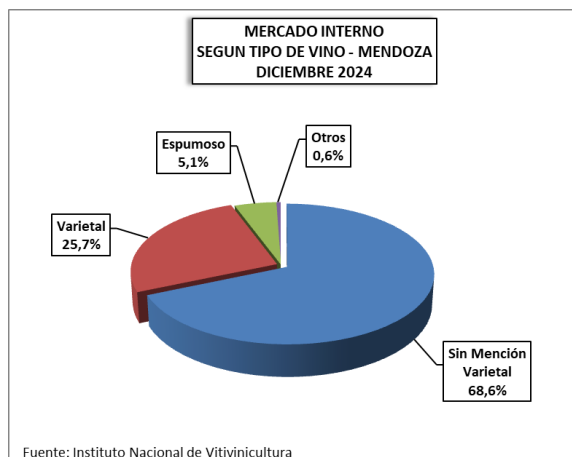
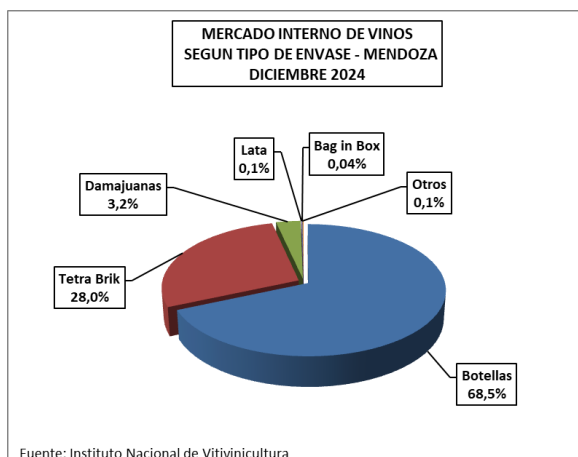
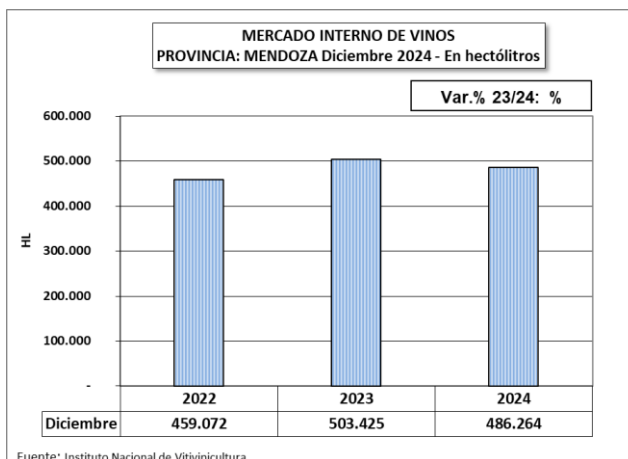
MENDOZA

Las ventas destinadas al mercado interno en DICIEMBRE 2024 fueron de 486.264 hl, lo que evidencia una disminución del 3,4% con respecto a igual mes del año anterior.

El 68,6% de los vinos comercializados por Mendoza en el mercado interno en DICIEMBRE fue vino sin mención varietal, el 25,7% vino varietal, el 5,1% vino espumoso y el 0,6% otros vinos.

Aumentaron las ventas de vino sin mención varietal color (+14,3%) y disminuyeron los vinos sin mención varietal blanco (-27,8%), varietal blanco (-6,5%) y varietal color (-15,1%).

El 68,5% de los vinos vendidos en DICIEMBRE 2024 corresponde a botellas, el 28% a envases multilaminados, el 3,2% a damajuanas, el 0,1% a lata y el 0,04% a bag in box.



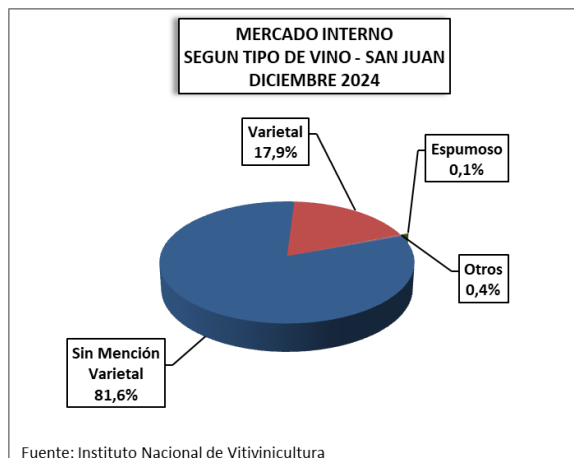
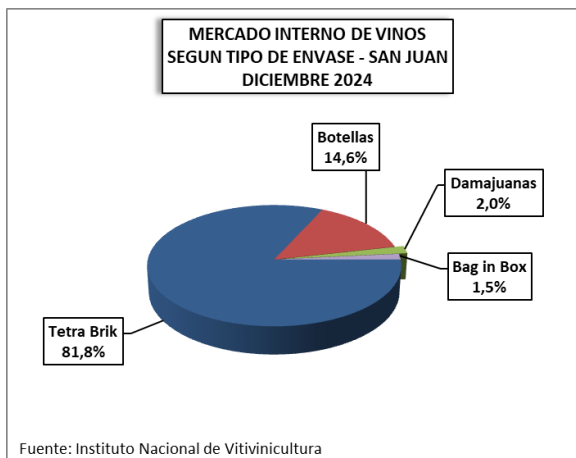
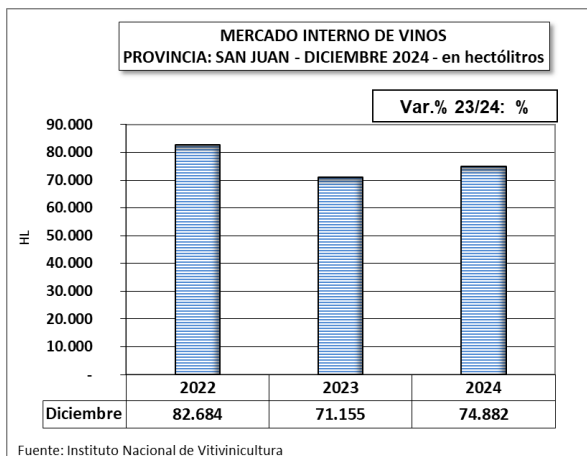
El volumen vendido por Mendoza en el mercado interno acumulado de ENERO-DICIEMBRE 2024 manifiesta un incremento del 0,01% comparado con el 2023. Se observa un aumento de las ventas de vinos sin mención varietal color (+3,6%), varietal blanco (+12%) y varietal color (+0,002%) y disminución en sin mención varietal blanco (-3,6%).

SAN JUAN

El total de vino comercializado en el mercado interno por San Juan asciende a 74.882 hl, lo que indica un incremento del 5,2% respecto al mes de DICIEMBRE del año 2023.

El 81,6% del volumen enviado a mercado interno corresponde a vinos sin mención varietal, un 0,1% mayor que el mismo mes del año anterior. El vino varietal, tuvo una participación del 17,9% en el total comercializado y un aumento del 35,4% en las ventas.

El 81,8% de las ventas corresponde a envases multilaminados. Le siguen en importancia las botellas con el 14,6%, damajuanas con el 2% y bag in box con el 1,5%.



El volumen comercializado en el período ENERO – DICIEMBRE de 2024 fue un 5% menor a igual período del año anterior. Se observa un aumento en vinos sin mención varietal color (+2,3%) y varietal blanco (+21,3%) y disminución de las ventas de vino sin mención varietal blanco (-8,3%) y varietal color (-21,1%).

LA RIOJA

Las ventas en el mercado interno en DICIEMBRE 2024 totalizaron 15.916 hl, lo cual manifiesta un incremento del 26,4% con respecto al mismo mes del año 2023.

El 77,7% de lo comercializado fue tetra brik, el 20,7% botella y el 1,6% damajuana.

El 57,5% del volumen corresponde a vino regional, el 39,4% a vino varietal y el 3,1% a vino sin mención varietal.

CÓRDOBA

Las ventas en el mercado interno en DICIEMBRE 2024 fueron de 341 hl, lo que indica una caída del 49,5% con respecto al mismo mes del año 2023.

El 98,9% de lo comercializado fue en botellas y el 1,1% en bag in box.

El vino sin mención varietal participó con el 76,7% de las ventas, el vino varietal 21,1%, los espumosos 1,4% y los especiales 0,7%.

SALTA

Las ventas en el mercado interno de Salta en DICIEMBRE 2024 fueron de 7.930 hl, con una disminución del 13,3% con respecto al mismo mes del año 2023.

Las ventas en botellas participaron con el 64,4%, el tetra brik con el 22,3% y las damajuanas con el 13,3%.

Respecto al tipo de vino comercializado, se observa que el 62,9% corresponde a vino varietal, el 29,4% a vino sin mención varietal, el 7,5% a vino regional y 0,3% espumoso.

NEUQUÉN

Las ventas en el mercado interno de Neuquén en DICIEMBRE 2024 fueron de 1.508 hl, un 41,5% menores a las ocurridas en igual período del año anterior.

El 100% de lo comercializado corresponde a botellas.

El 80,5% del volumen fue vino varietal y el 19,5% vino espumoso.

RÍO NEGRO

Las ventas en el mercado interno de esta provincia en DICIEMBRE 2024 fueron de 1.302 hl, lo que revela un incremento del 11,3% respecto al mismo mes del año 2023.

Las ventas en botellas representaron el 70% del total y las damajuanas el 30%.

El 72,5% del volumen vendido corresponde a vino varietal, el 26,4% a vino sin mención varietal y el 1,1% a vino espumoso.

CATAMARCA

El volumen comercializado en el mercado interno fue de 122 hl lo que representó una caída del 6,4% con respecto a DICIEMBRE del año 2023.

El 96,9% del total de ventas corresponde a botellas y el 3,1% a damajuanas.

El 99,8% del total comercializado en el mercado interno fue vino varietal y el 0,2% especial.

OTRAS PROVINCIAS

Las provincias de Buenos Aires, La Pampa, Tucumán, Entre Ríos, Jujuy, Chubut y San Luis comercializaron un total de 1.552 hl en el mercado interno, un 22,3% mayor que en el mismo mes del año anterior.

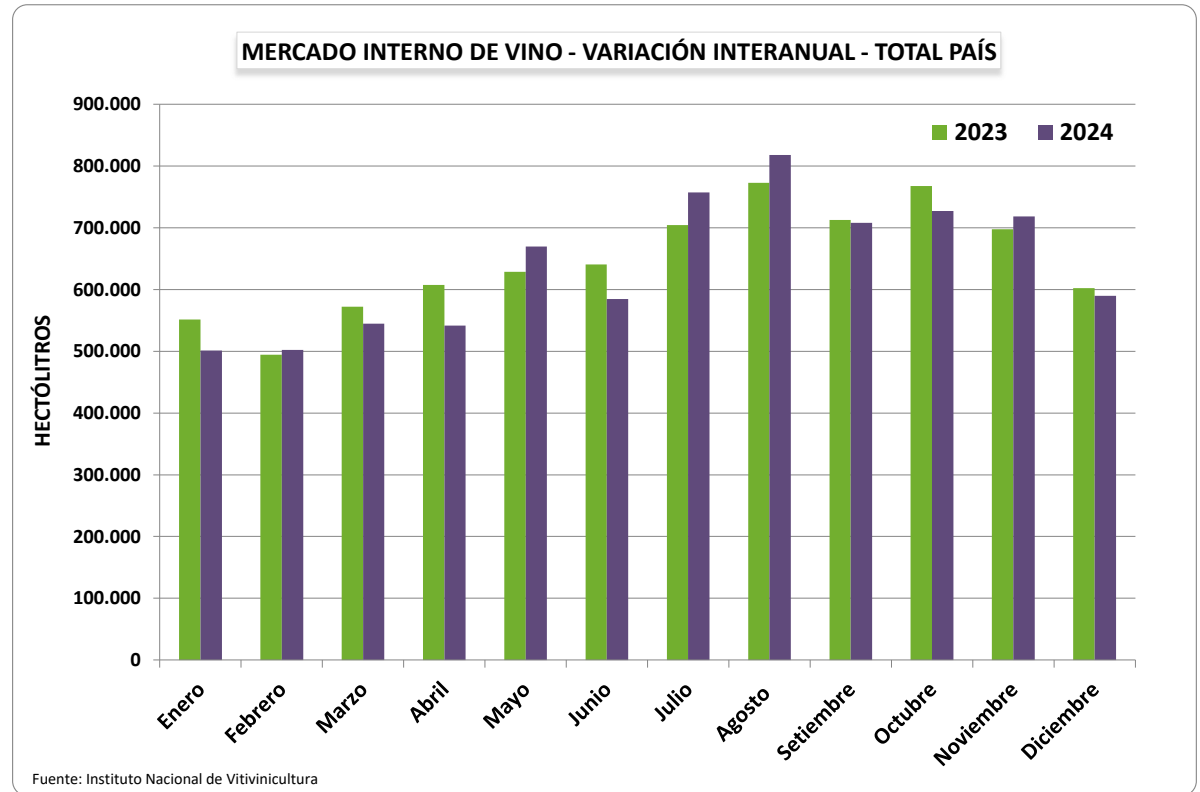
El 49,8% correspondió a damajuanas, el 31,1% a bag in box y el 19,1% a botellas.

El 83,6% del volumen comercializado correspondió a vino sin mención varietal, el 15,3% a vino varietal y el 1,1% a espumosos.

2. CUADROS Y GRÁFICOS MERCADO INTERNO DICIEMBRE 2024

MERCADO INTERNO DE VINO POR MES - VARIACIÓN INTERANUAL 2023-2024 - En hectólitros - Datos Provisorios

MESES	TOTAL PAIS		
	2023	2024	Var. % 23/24
Total 12 meses	7.752.601	7.663.038	-1,2
Promedio mensual	646.050	638.586	-1,2
Enero	551.471	501.346	-9,1
Febrero	494.455	502.229	1,6
Marzo	572.269	544.901	-4,8
Abril	607.348	541.862	-10,8
Mayo	628.854	669.588	6,5
Junio	640.703	584.538	-8,8
Julio	704.555	757.497	7,5
Agosto	772.666	817.803	5,8
Setiembre	712.689	708.031	-0,7
Octubre	767.846	727.115	-5,3
Noviembre	697.602	718.309	3,0
Diciembre	602.144	589.818	-2,0
TOTAL ANUAL	7.752.601	7.663.038	-1,2
VARIACIÓN MENSUAL NOVIEMBRE-DICIEMBRE	-13,7	-17,9	



MERCADO INTERNO DE VINO POR MES POR PROVINCIAS - VARIACIÓN INTERANUAL 2023-2024 - En hectólitros - Datos Provisorios

MESES	MENDOZA			SAN JUAN			LA RIOJA			SALTA			NEUQUÉN			CÓRDOBA			RIO NEGRO			CATAMARCA		
	2023	2024	Var. % 23/24	2023	2024	Var. % 23/24	2023	2024	Var. % 23/24	2023	2024	Var. % 23/24	2023	2024	Var. % 23/24	2023	2024	Var. % 23/24	2023	2024	Var. % 23/24	2023	2024	Var. % 23/24
Total 12 meses	6.451.133	6.451.886	0,01	906.430	861.052	-5,0	169.685	143.352	-15,5	139.933	128.641	-8,1	45.682	37.879	-17,1	6.923	6.129	-11,5	13.794	12.586	-8,8	2.586	2.714	5,0
Promedio mensual	537.594	537.657	0,01	75.536	71.754	-5,0	14.140	11.946	-15,5	11.661	10.720	-8,1	3.807	3.157	-17,1	577	511	-11,5	1.150	1.049	-8,8	215	226	5,0
Enero	467.390	423.855	-9,3	55.500	47.724	-14,0	14.287	17.780	24,5	7.697	7.319	-4,9	3.622	2.455	-32,2	587	456	-22,3	1.085	746	-31,3	131	84	-35,4
Febrero	419.860	428.131	2,0	48.331	49.056	1,5	11.806	12.777	8,2	8.938	6.780	-24,1	2.853	2.189	-23,3	588	522	-11,1	943	1.071	13,6	31	276	792,7
Marzo	476.454	466.576	-2,1	64.252	53.973	-16,0	14.284	10.496	-26,5	11.579	8.511	-26,5	3.066	2.893	-5,7	315	677	114,5	1.035	738	-28,8	82	337	309,9
Abril	466.089	446.616	-4,2	107.342	68.724	-36,0	16.878	10.662	-36,8	10.586	9.789	-7,5	3.373	3.147	-6,7	756	459	-39,3	1.196	1.000	-16,4	223	181	-18,6
Mayo	526.125	562.497	6,9	73.316	77.447	5,6	12.967	12.225	-5,7	10.043	10.605	5,6	3.474	3.894	12,1	565	439	-22,4	1.039	1.045	0,6	220	212	-4,0
Junio	521.239	477.766	-8,3	83.156	78.236	-5,9	20.035	12.459	-37,8	8.895	8.461	-4,9	3.894	3.992	2,5	444	460	3,7	1.147	1.105	-3,6	134	416	210,8
Julio	573.520	628.853	9,6	96.105	94.921	-1,2	11.665	10.755	-7,8	16.221	15.034	-7,3	3.825	3.946	3,2	460	842	83,3	1.172	1.043	-11,0	298	258	-13,6
Agosto	651.787	684.230	5,0	82.366	94.159	14,3	15.379	13.073	-15,0	14.655	17.996	22,8	4.449	3.869	-13,0	700	750	7,2	1.404	1.274	-9,3	474	409	-13,8
Setiembre	599.185	606.255	1,2	76.210	70.393	-7,6	14.900	9.432	-36,7	14.201	13.803	-2,8	4.190	3.565	-14,9	768	747	-2,7	993	1.096	10,4	465	116	-75,1
Octubre	653.034	622.668	-4,7	78.807	78.827	0,03	10.081	8.350	-17,2	16.196	10.591	-34,6	5.578	3.206	-42,5	604	254	-58,0	1.325	1.219	-8,0	154	142	-8,0
Noviembre	593.022	618.175	4,2	69.890	72.708	4,0	14.810	9.427	-36,3	11.776	11.823	0,4	4.779	3.219	-32,7	460	182	-60,4	1.284	947	-26,3	243	162	-33,2
Diciembre	503.425	486.264	-3,4	71.155	74.882	5,2	12.593	15.916	26,4	9.146	7.930	-13,3	2.579	1.508	-41,5	676	341	-49,5	1.170	1.302	11,3	130	122	-6,4
TOTAL a Diciembre	6.451.133	6.451.886	0,01	906.430	861.052	-5,0	169.685	143.352	-15,5	139.933	128.641	-8,1	45.682	37.879	-17,1	6.923	6.129	-11,5	13.794	12.586	-8,8	2.586	2.714	5,0

MESES	BUENOS AIRES			TUCUMÁN			LA PAMPA			SAN LUIS			ENTRE RIOS			JUJUY			CHUBUT			SANTA CRUZ		
	2023	2024	Var. % 23/24	2023	2024	Var. % 23/24	2023	2024	Var. % 23/24	2023	2024	Var. % 23/24	2023	2024	Var. % 23/24	2023	2024	Var. % 23/24	2023	2024	Var. % 23/24	2023	2024	Var. % 23/24
Total 12 meses	10.588	14.072	32,9	1.044	1.063	1,8	1.545	1.136	-26,5	1.310	743	-43,3	736	580	-21,1	1.073	810	-24,5	141	388	175,5	-	7	-
Promedio mensual	882	1.173	32,9	87	89	1,8	129	95	-26,5	109	62	-43,3	61	48	-21,1	89	68	-24,5	12	32	175,5	-	1	-
Enero	650	678	4,2	66	33	-49,9	64	43	-32,9	44	0,1	-99,9	112	71	-36,6	218	47	-78,4	20	55	179	-	-	-
Febrero	842	1.063	26,3	65	161	146,0	56	28	-49,3	51	84	64,3	56	57	1,6	27	27	-0,2	9	8	-3,2	-	-	-
Marzo	618	493	-20,2	56	23	-59,2	234	16	-93,0	159	75	-53,1	72	36	-50,2	31,7	48	50,7	30	12	-60,4	-	-	-
Abril	572	673	17,7	33	284	763,8	103	168	62,5	75	62	-17,1	63	46	-26,4	52	46	-11,2	6	4	-31,2	-	-	-
Mayo	797	876	10,0	156	206	31,7	67	36	-46,6	26	43	68,1	32	40	22,3	19,9	22	10,9	6	2	-68,6	-	-	-
Junio	1.291	1.349	4,5	202	46	-77,4	11	154	1.347	150	39	-74,4	63	12	-80,2	37	29	-23,5	5	7	35,1	-	7	-
Julio	871	1.585	81,9	43	40	-8,3	89	84	-6,0	155	60	-61,2	94	42	-55,1	35	30	-14,4	1	6	581,5	-	-	-
Agosto	932	1.504	61,5	208	75	-63,7	74	154	108,4	80	138	71,5	53	46	-13,1	94	122	29,8	11	3	-67,3	-	-	-
Setiembre	1.186	1.972	66,3	77	99	28,8	183	175	-4,2	135	15	-88,6	60	56	-6,2	96	126	30,8	40	183	360,0	-	-	-
Octubre	1.406	1.391	-1,1	11	24	126,1	228	49	-78,3	310	76	-75,5	41	85	108,3	63	191	201,1	9	41	378,2	-	-	-
Noviembre	710	1.193	68,0	44	24	-46,7	149	172	15,5	87	141	62,3	57	59	3,4	286	53	-81,3	4	25	571,7	-	-	-
Diciembre	713	1.294	81,5	83	49	-40,7	287	57	-80,1	38	11	-72,3	34	31	-10,7	112	69	-38,4	2	41	2.491,3	-	-	-
TOTAL a Diciembre	10.588	14.072	32,90	1.044	1.063	1,8	1.545	1.136	-26,5	1.310	743	-43,3	736	580	-21,1	1.073	810	-24,5	141	388	175,5	-	7	-

Fuente: Instituto Nacional de Vitivinicultura

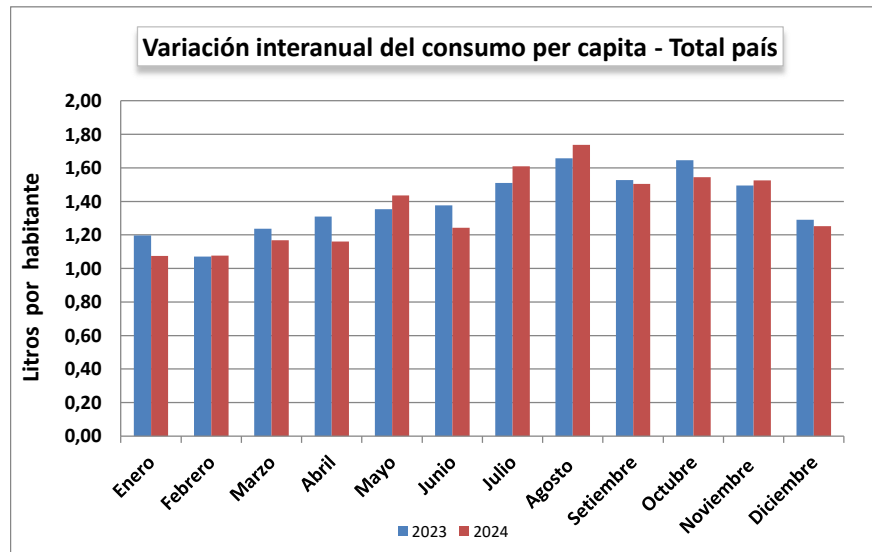
CONSUMO ESTIMADO PER CAPITA - COMPARATIVO MENSUAL - AÑO 2024

MESES	Estimación con Población Total (litros)		
	2023	2024	Var. % 23/24
Total 12 meses	16,67	16,33	-2,0
Promedio mensual	1,39	1,36	-2,0
Enero	1,20	1,07	-10,3
Febrero	1,07	1,08	0,5
Marzo	1,24	1,17	-5,6
Abril	1,31	1,16	-11,4
Mayo	1,35	1,44	6,0
Junio	1,38	1,24	-9,8
Julio	1,51	1,61	6,6
Agosto	1,66	1,74	4,9
Setiembre	1,53	1,50	-1,5
Octubre	1,65	1,54	-6,1
Noviembre	1,50	1,53	2,1
Diciembre	1,29	1,25	-2,9

Evolución anual 2005 al 2024

AÑOS	Consumo anual (litros per cápita)
2005	29,2
2006	29,2
2007	29,1
2008	27,8
2009	26,7
2010	24,9
2011	25,0
2012	25,1
2013	25,6
2014	23,3
2015	23,8
2016	21,6
2017	20,2
2018	18,8
2019	19,7
2020	20,7
2021	18,2
2022	18,0
2023	16,7
2024	16,3

Estimado con población total



Fuente: Instituto Nacional de Vitivinicultura

MERCADO INTERNO DE VINOS POR TIPO DE VINO Y COLOR
TOTAL PAÍS - En hectólitros
COMPARATIVO MENSUAL 2023-2024 - Datos Provisorios

Mes	SIN MENCION VARIETAL									VARIETAL								
	BLANCO			COLOR			TOTAL			BLANCO			COLOR			TOTAL		
	2023	2024	Var% 23/24	2023	2024	Var% 23/24	2023	2024	Var% 23/24	2023	2024	Var% 23/24	2023	2024	Var% 23/24	2023	2024	Var% 23/24
Enero	123.834	119.548	-3,5	262.975	243.826	-7,3	386.809	363.374	-6,1	20.261	22.999	13,5	123.621	98.062	-20,7	143.882	121.060	-15,9
Febrero	110.798	103.620	-6,5	228.610	246.965	8,0	339.408	350.585	3,3	18.831	17.882	-5,0	119.731	121.409	1,4	138.562	139.291	0,5
Marzo	127.388	145.931	14,6	253.437	234.741	-7,4	380.825	380.672	-0,0	19.797	18.684	-5,6	148.824	128.319	-13,8	168.621	147.003	-12,8
Abril	158.848	136.035	-14,4	255.360	211.503	-17,2	414.209	347.538	-16,1	23.863	25.979	8,9	145.111	153.896	6,1	168.974	179.876	6,5
Mayo	143.311	124.290	-13,3	246.257	264.846	7,5	389.567	389.136	-0,1	27.757	51.193	84,4	177.876	212.442	19,4	205.633	263.635	28,2
Junio	89.083	105.534	18,5	340.253	303.534	-10,8	429.336	409.068	-4,7	25.719	22.744	-11,6	153.909	136.495	-11,3	179.627	159.239	-11,4
Julio	91.979	117.683	27,9	381.672	397.205	4,1	473.652	514.888	8,7	32.734	32.739	0,0	166.744	188.701	13,2	199.478	221.440	11,0
Agosto	103.076	146.322	42,0	386.502	409.667	6,0	489.578	555.990	13,6	30.757	38.150	24,0	206.449	194.064	-6,0	237.206	232.214	-2,1
Septiembre	118.432	100.603	-15,1	322.828	334.211	3,5	441.261	434.814	-1,5	38.447	36.904	-4,0	187.494	194.758	3,9	225.941	231.662	2,5
Octubre	158.829	112.981	-28,9	336.412	351.912	4,6	495.241	464.892	-6,1	23.781	29.232	22,9	195.052	187.645	-3,8	218.833	216.877	-0,9
Noviembre	139.250	116.713	-16,2	291.011	348.029	19,6	430.260	464.742	8,0	25.214	31.907	26,5	193.379	174.680	-9,7	218.593	206.588	-5,5
Diciembre	130.292	108.546	-16,7	275.994	300.673	8,9	406.287	409.218	0,7	27.596	26.787	-2,9	139.328	125.518	-9,9	166.924	152.305	-8,8
Total a Diciembre	1.495.121	1.437.806	-3,8	3.581.311	3.647.113	1,8	5.076.433	5.084.918	0,2	314.758	355.199	12,8	1.957.518	1.915.990	-2,1	2.272.275	2.271.189	-0,05

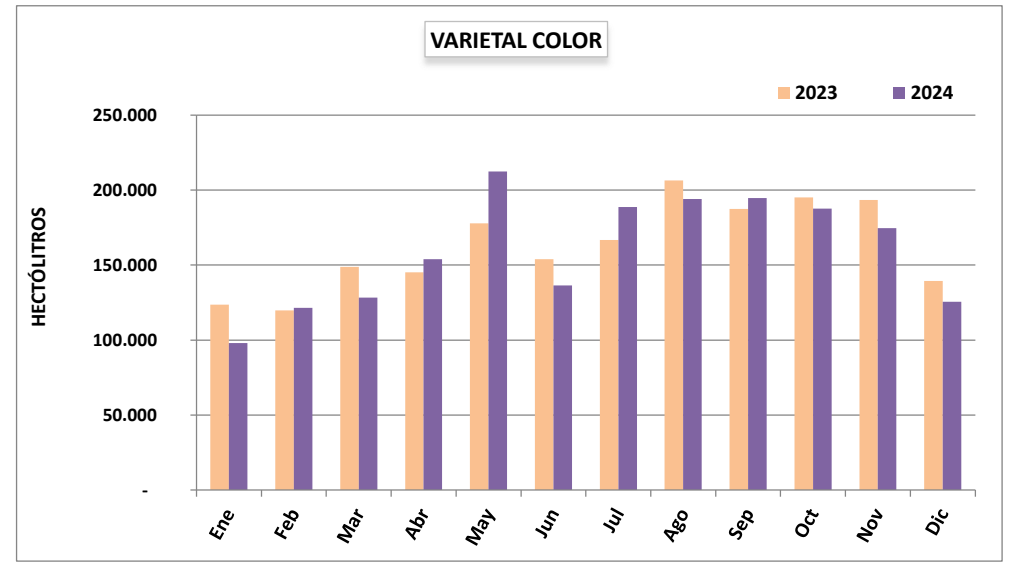
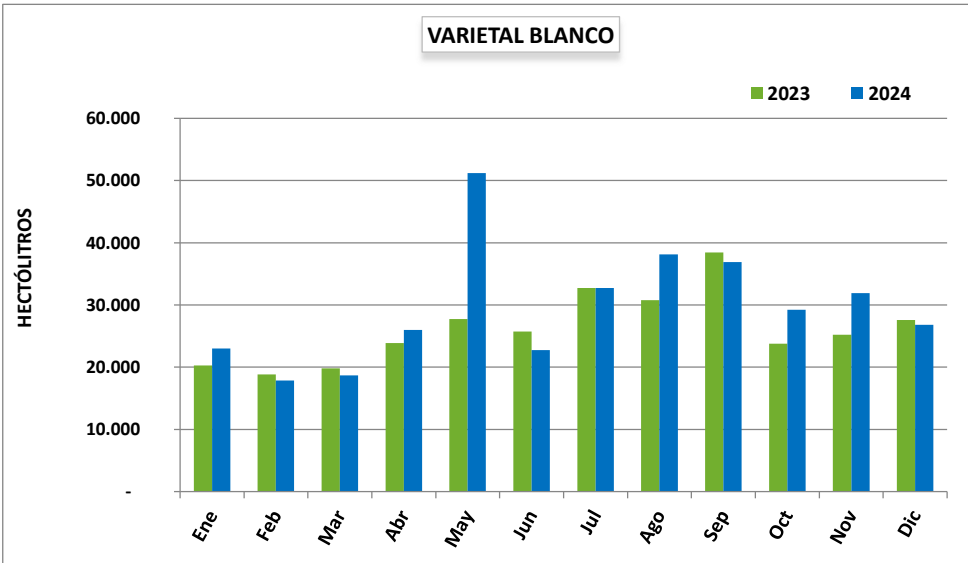
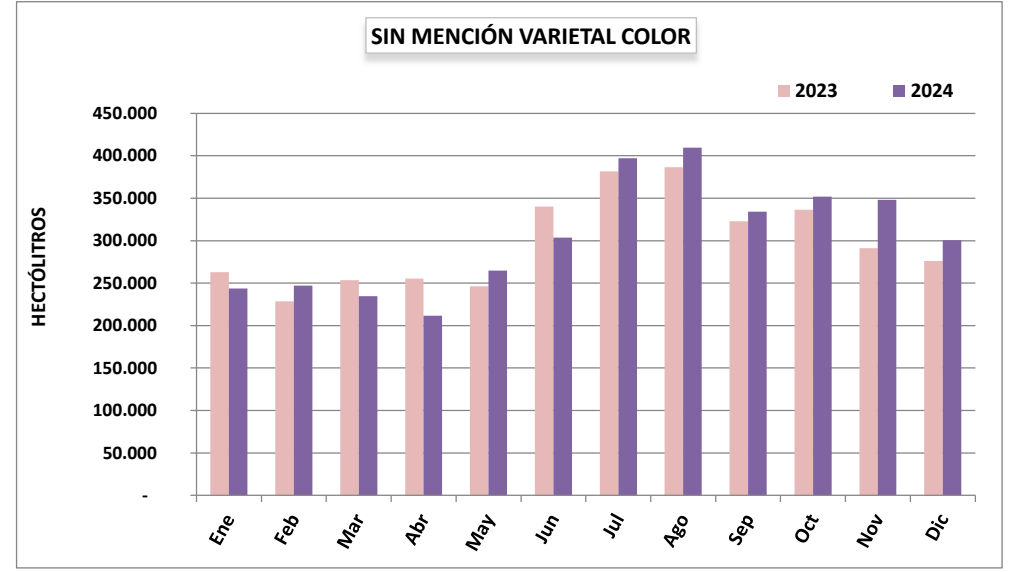
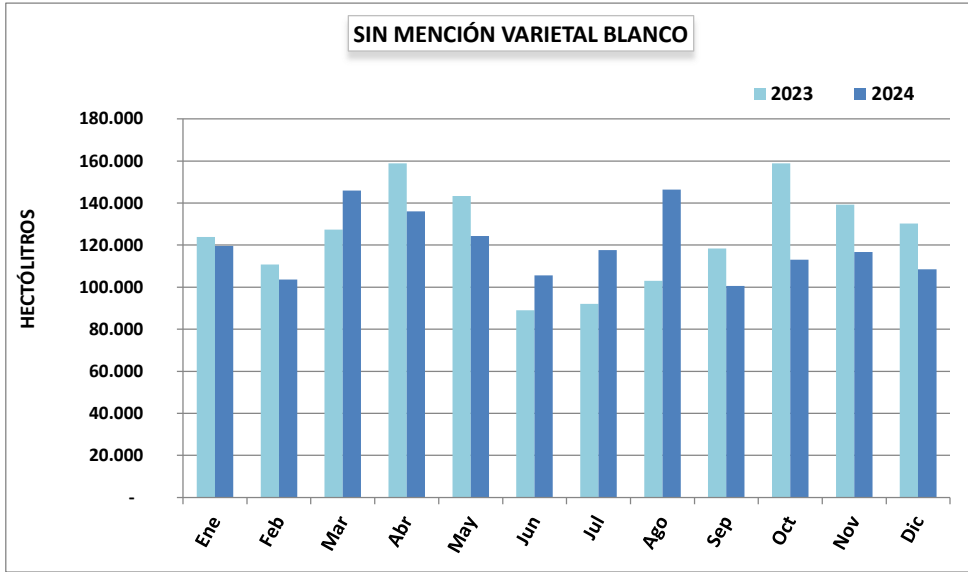
Fuente: Intituto Nacional de Vitivinicultura

Mes	OTROS VINOS*									TOTAL POR COLOR**								
	BLANCO			COLOR			TOTAL			BLANCO			COLOR			TOTAL		
	2023	2024	Var% 23/24	2023	2024	Var% 23/24	2023	2024	Var% 23/24	2023	2024	Var% 23/24	2023	2024	Var% 23/24	2023	2024	Var% 23/24
Enero	17.374	13.531	-22,1	3.406	3.381	-0,8	20.780	16.912	-18,6	161.469	156.077	-3,3	390.002	345.269	-11,5	551.471	501.346	-9,1
Febrero	13.833	10.483	-24,2	2.116	1.870	-11,6	15.949	12.353	-22,5	143.462	131.985	-8,0	350.458	370.244	5,6	493.919	502.229	1,7
Marzo	19.324	13.693	-29,1	2.898	2.917	0,7	22.222	16.610	-25,3	166.509	178.307	7,1	405.159	365.977	-9,7	571.668	544.285	-4,8
Abril	18.359	12.335	-32,8	5.806	2.114	-63,6	24.165	14.448	-40,2	201.071	174.349	-13,3	406.277	367.513	-9,5	607.348	541.862	-10,8
Mayo	28.153	13.709	-51,3	5.500	3.108	-43,5	33.654	16.817	-50,0	199.221	189.192	-5,0	429.633	480.396	11,8	628.854	669.588	6,5
Junio	25.687	11.809	-54,0	5.365	4.422	-17,6	31.052	16.231	-47,7	140.488	140.086	-0,3	499.527	444.451	-11,0	640.016	584.538	-8,7
Julio	23.464	16.348	-30,3	6.592	3.913	-40,6	30.056	20.261	-32,6	148.177	166.769	12,5	555.008	589.819	6,3	703.185	756.589	7,6
Agosto	36.231	22.677	-37,4	8.121	5.463	-32,7	44.352	28.139	-36,6	170.064	207.149	21,8	601.072	609.194	1,4	771.136	816.342	5,9
Septiembre	37.339	33.308	-10,8	8.148	7.708	-5,4	45.487	41.016	-9,8	194.219	170.815	-12,1	518.470	536.678	3,5	712.689	707.493	-0,7
Octubre	42.069	37.590	-10,6	10.125	6.559	-35,2	52.194	44.149	-15,4	224.680	179.802	-20,0	541.588	546.116	0,8	766.269	725.918	-5,3
Noviembre	38.063	38.319	0,7	8.645	7.466	-13,6	46.708	45.785	-2,0	202.527	186.939	-7,7	493.034	530.175	7,5	695.562	717.114	3,1
Diciembre	23.968	21.569	-10,0	4.966	6.725	35,4	28.934	28.294	-2,2	181.857	156.901	-13,7	420.288	432.916	3,0	602.144	589.818	-2,0
Total a Diciembre	323.864	245.368	-24,2	71.688	55.647	-22,4	395.553	301.015	-23,9	2.133.743	2.038.373	-4,5	5.610.517	5.618.749	0,1	7.744.260	7.657.122	-1,1

* OTROS VINOS: incluye vinos espumosos, especiales, frisantes, gasificados, cóctel de vino y vino ritual. No incluye espumosos frutados con pulpas sin determinar color

** TOTAL POR COLOR: no incluye vinos "sin determinar color"

MERCADO INTERNO DE VINOS POR TIPO DE VINO Y COLOR - TOTAL PAÍS
COMPARATIVO MENSUAL 2023-2024 - Datos Provisorios



Fuente: Intituto Nacional de Vitivinicultura

MERCADO INTERNO DE VINOS POR TIPO DE VINO Y COLOR
MENDOZA - En hectólitros
COMPARATIVO MENSUAL 2023-2024 - Datos Provisorios

MES	SIN MENCION VARIETAL									VARIETAL								
	BLANCO			COLOR			TOTAL			BLANCO			COLOR			TOTAL		
	2023	2024	Var% 23/24	2023	2024	Var% 23/24	2023	2024	Var% 23/24	2023	2024	Var% 23/24	2023	2024	Var% 23/24	2023	2024	Var% 23/24
Enero	98.620	94.150	-4,5	224.642	208.060	-7,4	323.262	302.210	-6,5	17.265	18.887	9,4	106.776	86.220	-19,3	124.041	105.107	-15,3
Febrero	89.559	79.892	-10,8	197.776	220.863	11,7	287.335	300.754	4,7	14.625	14.114	-3,5	101.898	101.398	-0,5	116.523	115.512	-0,9
Marzo	91.363	122.630	34,2	221.507	201.943	-8,8	312.870	324.574	3,7	16.464	13.785	-16,3	124.656	111.537	-10,5	141.120	125.322	-11,2
Abril	96.020	116.481	21,3	204.639	170.857	-16,5	300.659	287.338	-4,4	18.120	13.711	-24,3	123.667	131.526	6,4	141.787	145.237	2,4
Mayo	119.473	101.201	-15,3	203.534	214.466	5,4	323.008	315.667	-2,3	23.085	45.463	96,9	146.673	184.980	26,1	169.758	230.443	35,7
Junio	76.779	79.167	3,1	268.442	254.650	-5,1	345.221	333.817	-3,3	20.662	17.843	-13,6	124.762	110.345	-11,6	145.423	128.188	-11,9
Julio	68.222	94.604	38,7	311.359	328.543	5,5	379.581	423.147	11,5	23.199	24.084	3,8	139.846	161.163	15,2	163.045	185.247	13,6
Agosto	89.333	116.709	30,6	324.143	346.598	6,9	413.476	463.307	12,1	24.135	29.110	20,6	169.160	162.790	-3,8	193.295	191.900	-0,7
Septiembre	91.484	76.886	-16,0	275.935	286.471	3,8	367.419	363.357	-1,1	30.093	28.534	-5,2	157.226	173.741	10,5	187.318	202.276	8,0
Octubre	137.396	86.887	-36,8	281.411	305.480	8,6	418.807	392.367	-6,3	16.679	22.903	37,3	165.981	163.379	-1,6	182.660	186.282	2,0
Noviembre	114.821	90.999	-20,7	247.991	299.098	20,6	362.812	390.097	7,5	18.599	25.538	37,3	164.397	156.560	-4,8	182.996	182.099	-0,5
Diciembre	103.730	74.898	-27,8	226.350	258.768	14,3	330.080	333.666	1,1	22.585	21.107	-6,5	122.501	103.943	-15,1	145.086	125.050	-13,8
Total a Diciembre	1.176.801	1.134.503	-3,6	2.987.728	3.095.797	3,6	4.164.529	4.230.300	1,6	245.510	275.080	12,0	1.647.543	1.647.582	0,002	1.893.053	1.922.661	1,6

Fuente: Intituto Nacional de Vitivinicultura

Mes	OTROS VINOS*									TOTAL POR COLOR**								
	BLANCO			COLOR			TOTAL			BLANCO			COLOR			TOTAL		
	2023	2024	Var% 23/24	2023	2024	Var% 23/24	2023	2024	Var% 23/24	2023	2024	Var% 23/24	2023	2024	Var% 23/24	2023	2024	Var% 23/24
Enero	16.915	13.294	-21,4	3.172	3.243	2,2	20.087	16.537	-17,7	132.800	126.332	-4,9	334.590	297.523	-11,1	467.390	423.855	-9,3
Febrero	13.640	10.130	-25,7	1.826	1.735	-5,0	15.466	11.865	-23,3	117.825	104.136	-11,6	301.500	323.996	7,5	419.325	428.131	2,1
Marzo	19.158	13.335	-30,4	2.706	2.729	0,9	21.864	16.064	-26,5	126.985	149.749	17,9	348.869	316.210	-9,4	475.854	465.959	-2,1
Abril	18.011	12.048	-33,1	5.632	1.993	-64,6	23.643	14.041	-40,6	132.151	142.240	7,6	333.938	304.376	-8,9	466.089	446.616	-4,2
Mayo	27.943	13.348	-52,2	5.416	3.040	-43,9	33.359	16.388	-50,9	170.502	160.011	-6,2	355.624	402.486	13,2	526.125	562.497	6,9
Junio	24.909	11.432	-54,1	4.999	4.329	-13,4	29.908	15.761	-47,3	122.350	108.442	-11,4	398.202	369.325	-7,3	520.552	477.766	-8,2
Julio	23.127	15.714	-32,1	6.399	3.837	-40,0	29.526	19.550	-33,8	114.547	134.401	17,3	457.604	493.543	7,9	572.151	627.944	9,8
Agosto	35.508	22.366	-37,0	7.979	5.196	-34,9	43.487	27.562	-36,6	148.976	168.185	12,9	501.282	514.584	2,7	650.258	682.770	5,0
Septiembre	36.450	32.548	-10,7	7.999	7.537	-5,8	44.449	40.084	-9,8	158.026	137.968	-12,7	441.159	467.749	6,0	599.185	605.717	1,1
Octubre	40.234	36.612	-9,0	9.756	6.210	-36,3	49.989	42.822	-14,3	194.309	146.402	-24,7	457.148	475.069	3,9	651.456	621.471	-4,6
Noviembre	36.929	37.538	1,6	8.245	7.246	-12,1	45.174	44.785	-0,9	170.349	154.075	-9,6	420.633	462.904	10,0	590.982	616.980	4,4
Diciembre	23.469	21.107	-10,1	4.790	6.441	34,5	28.259	27.549	-2,5	149.784	117.112	-21,8	353.641	369.152	4,4	503.425	486.264	-3,4
Total a Diciembre	316.293	239.471	-24,3	68.917	53.538	-22,3	385.210	293.008	-23,9	1.738.604	1.649.053	-5,2	4.704.188	4.796.917	2,0	6.442.792	6.445.970	0,05

* OTROS VINOS: incluye vinos espumosos, especiales, frisantes, gasificados, cóctel de vino y vino ritual. No incluye espumosos frutados con pulpas sin determinar color

** TOTAL POR COLOR: no incluye vinos "sin determinar color"

MERCADO INTERNO DE VINOS POR TIPO DE VINO Y COLOR
SAN JUAN - En hectólitros
COMPARATIVO MENSUAL 2023-2024 - Datos Provisorios

Mes	SIN MENCION VARIETAL									VARIETAL								
	BLANCO			COLOR			TOTAL			BLANCO			COLOR			TOTAL		
	2023	2024	Var% 23/24	2023	2024	Var% 23/24	2023	2024	Var% 23/24	2023	2024	Var% 23/24	2023	2024	Var% 23/24	2023	2024	Var% 23/24
Enero	19.759	12.124	-38,6	24.434	26.324	7,7	44.192	38.448	-13,0	929	2.501	169,1	10.303	6.518	-36,7	11.232	9.019	-19,7
Febrero	17.950	17.040	-5,1	18.183	19.800	8,9	36.132	36.841	2,0	1.066	1.353	27,0	10.766	10.683	-0,8	11.831	12.036	1,7
Marzo	29.521	15.816	-46,4	19.940	26.913	35,0	49.462	42.729	-13,6	587	1.805	207,5	14.025	9.084	-35,2	14.612	10.890	-25,5
Abril	55.381	17.588	-68,2	38.595	34.406	-10,9	93.976	51.994	-44,7	1.922	4.482	133,2	11.217	12.011	7,1	13.139	16.493	25,5
Mayo	19.205	18.653	-2,9	31.527	42.368	34,4	50.733	61.021	20,3	1.669	1.921	15,1	20.764	14.284	-31,2	22.433	16.205	-27,8
Junio	8.280	20.987	153,5	52.029	41.178	-20,9	60.308	62.165	3,1	2.241	1.600	-28,6	19.968	14.087	-29,5	22.209	15.687	-29,4
Julio	19.353	20.528	6,1	58.340	55.884	-4,2	77.694	76.412	-1,6	3.048	2.403	-21,2	15.028	15.555	3,5	18.075	17.958	-0,6
Agosto	10.476	22.225	112,2	46.600	52.667	13,0	57.076	74.891	31,2	1.806	1.563	-13,5	23.111	17.401	-24,7	24.917	18.964	-23,9
Septiembre	21.579	18.872	-12,5	33.642	38.901	15,6	55.221	57.772	4,6	2.419	1.741	-28,0	18.156	10.458	-42,4	20.575	12.199	-40,7
Octubre	16.593	23.349	40,7	44.767	37.676	-15,8	61.360	61.025	-0,5	1.952	2.551	30,7	14.233	14.369	1,0	16.185	16.920	4,5
Noviembre	19.783	22.840	15,5	31.128	39.846	28,0	50.911	62.686	23,1	2.139	1.968	-8,0	16.162	7.639	-52,7	18.301	9.607	-47,5
Diciembre	18.900	25.562	35,2	42.128	35.521	-15,7	61.028	61.083	0,1	1.171	1.525	30,2	8.735	11.884	36,0	9.906	13.409	35,4
Total a Diciembre	256.780	235.583	-8,3	441.312	451.484	2,3	698.093	687.067	-1,6	20.949	25.414	21,3	182.467	143.971	-21,1	203.415	169.386	-16,7

Fuente: Intituto Nacional de Vitivinicultura

Mes	OTROS VINOS*									TOTAL POR COLOR**								
	BLANCO			COLOR			TOTAL			BLANCO			COLOR			TOTAL		
	2023	2024	Var% 23/24	2023	2024	Var% 23/24	2023	2024	Var% 23/24	2023	2024	Var% 23/24	2023	2024	Var% 23/24	2023	2024	Var% 23/24
Enero	64	142	123,4	12	115	896,1	75	257	241,6	20.752	14.768	-28,8	34.748	32.956	-5,2	55.500	47.724	-14,0
Febrero	108	116	7,6	260	63	-75,7	368	179	-51,2	19.123	18.510	-3,2	29.208	30.547	4,6	48.331	49.056	1,5
Marzo	91	196	116,5	88	158	80,4	178	355	98,8	30.199	17.818	-41,0	34.053	36.155	6,2	64.252	53.973	-16,0
Abril	113	136	19,9	114	102	-10,8	227	238	4,5	57.415	22.205	-61,3	49.927	46.519	-6,8	107.342	68.724	-36,0
Mayo	75	156	108,0	76	65	-15,2	151	221	45,9	20.949	20.730	-1,0	52.367	56.717	8,3	73.316	77.447	5,6
Junio	348	302	-13,3	290	82	-71,5	638	385	-39,7	10.869	22.889	110,6	72.287	55.347	-23,4	83.156	78.236	-5,9
Julio	167	544	226,1	169	7	-95,7	335	551	64,2	22.568	23.475	4,0	73.537	71.446	-2,8	96.105	94.921	-1,2
Agosto	310	77	-75,2	64	227	254,8	374	304	-18,7	12.592	23.864	89,5	69.774	70.294	0,7	82.366	94.159	14,3
Septiembre	321	316	-1,6	92	106	15,1	413	422	2,1	24.319	20.928	-13,9	51.890	49.465	-4,7	76.210	70.393	-7,6
Octubre	984	586	-40,4	278	296	6,8	1.262	883	-30,0	19.529	26.486	35,6	59.277	52.341	-11,7	78.807	78.827	0,0
Noviembre	443	325	-26,7	236	91	-61,5	679	415	-38,8	22.365	25.133	12,4	47.525	47.576	0,1	69.890	72.708	4,0
Diciembre	145	166	14,7	76	225	195,0	221	391	76,9	20.216	27.253	34,8	50.940	47.630	-6,5	71.155	74.882	5,2
Total a Diciembre	3.168	3.062	-3,4	1.754	1.538	-12,3	4.922	4.599	-6,5	280.897	264.059	-6,0	625.533	596.993	-4,6	906.430	861.052	-5,0

* OTROS VINOS: incluye vinos espumosos, especiales, frisantes, gasificados, cóctel de vino y vino ritual. No incluye espumosos frutados con pulpas sin determinar color

** TOTAL POR COLOR: no incluye vinos "sin determinar color"

MERCADO INTERNO DE VINOS POR TIPO DE VINO Y COLOR
LA RIOJA - En hectólitros
COMPARATIVO MENSUAL 2023-2024 - Datos Provisorios

Mes	SIN MENCION VARIETAL									VARIETAL								
	BLANCO			COLOR			TOTAL			BLANCO			COLOR			TOTAL		
	2023	2024	Var% 23/24	2023	2024	Var% 23/24	2023	2024	Var% 23/24	2023	2024	Var% 23/24	2023	2024	Var% 23/24	2023	2024	Var% 23/24
Enero	2.901	10.525	262,9	9.857	6.244	-36,7	12.757	16.769	31,4	332	96	-71,0	1.197	914	-23,6	1.529	1.011	-33,9
Febrero	1.470	4.597	212,7	8.475	3.483	-58,9	9.946	8.080	-18,8	142	267	88,4	1.718	4.429	157,7	1.860	4.696	152,5
Marzo	3.970	5.451	37,3	7.350	3.497	-52,4	11.320	8.948	-21,0	788	173	-78,1	2.176	1.376	-36,8	2.964	1.549	-47,8
Abril	3.601	32	-99,1	8.092	3.462	-57,2	11.692	3.494	-70,1	1.850	4.090	121,0	3.335	3.078	-7,7	5.186	7.168	38,2
Mayo	2.548	2.432	-4,6	7.498	5.567	-25,8	10.047	7.999	-20,4	350	392	11,9	2.571	3.831	49,0	2.921	4.223	44,6
Junio	2.163	4.390	103,0	14.799	4.064	-72,5	16.962	8.454	-50,2	465	249	-46,5	2.607	3.756	44,1	3.073	4.005	30,3
Julio	2.585	1.044	-59,6	7.097	7.693	8,4	9.682	8.737	-9,8	211	211	-0,2	1.772	1.807	2,0	1.983	2.018	1,8
Agosto	2.253	5.477	143,1	11.202	4.702	-58,0	13.455	10.179	-24,4	233	330	41,4	1.690	2.565	51,7	1.924	2.895	50,5
Septiembre	3.123	2.513	-19,5	9.269	4.047	-56,3	12.392	6.560	-47,1	387	1.058	173,3	2.121	1.814	-14,5	2.508	2.872	14,5
Octubre	1.174	1.356	15,6	4.472	5.188	16,0	5.645	6.544	15,9	215	300	39,7	4.220	1.505	-64,3	4.435	1.806	-59,3
Noviembre	2.787	1.567	-43,8	8.586	5.941	-30,8	11.373	7.507	-34,0	745	278	-62,7	2.692	1.642	-39,0	3.437	1.920	-44,1
Diciembre	5.939	5.450	-8,2	3.118	4.195	34,6	9.057	9.645	6,5	340	1.731	409,2	3.189	4.540	42,4	3.529	6.271	77,7
Total a Diciembre	34.513	44.835	29,9	99.815	58.082	-41,8	134.328	102.916	-23,4	6.059	9.175	51,4	29.290	31.258	6,7	35.349	40.433	14,4

Fuente: Intituto Nacional de Vitivinicultura

Mes	OTROS VINOS*									TOTAL POR COLOR**								
	BLANCO			COLOR			TOTAL			BLANCO			COLOR			TOTAL		
	2023	2024	Var% 23/24	2023	2024	Var% 23/24	2023	2024	Var% 23/24	2023	2024	Var% 23/24	2023	2024	Var% 23/24	2023	2024	Var% 23/24
Enero	-	-	-	-	-	-	-	-	-	3.233	10.622	229	11.054	7.159	-35,2	14.287	17.780	24,5
Febrero	-	-	-	-	-	-	-	-	-	1.612	4.864	201,7	10.194	7.912	-22,4	11.806	12.777	8,2
Marzo	-	-	-	-	-	-	-	-	-	4.757	5.624	18,2	9.527	4.873	-48,9	14.284	10.496	-26,5
Abril	-	-	-	-	-	-	-	-	-	5.451	4.122	-24,4	11.427	6.540	-42,8	16.878	10.662	-36,8
Mayo	-	3	-	-	-	-	-	3	-	2.898	2.827	-2,5	10.069	9.398	-6,7	12.967	12.225	-5,7
Junio	-	-	-	-	-	-	-	-	-	2.628	4.639	76,5	17.407	7.820	-55,1	20.035	12.459	-37,8
Julio	-	-	-	-	-	-	-	-	-	2.797	1.255	-55,1	8.868	9.500	7,1	11.665	10.755	-7,8
Agosto	-	-	-	-	-	-	-	-	-	2.486	5.806	133,5	12.893	7.267	-43,6	15.379	13.073	-15,0
Septiembre	-	-	-	-	-	-	-	-	-	3.510	3.571	1,7	11.390	5.861	-48,5	14.900	9.432	-36,7
Octubre	-	-	-	-	-	-	-	-	-	1.389	1.656	19,3	8.692	6.694	-23,0	10.081	8.350	-17,2
Noviembre	-	-	-	-	-	-	-	-	-	3.532	1.845	-47,8	11.278	7.582	-32,8	14.810	9.427	-36,3
Diciembre	7	-	-	-	-	-	7	-	-	6.286	7.181	14,2	6.307	8.735	38,5	12.593	15.916	26,4
Total a Diciembre	7	3	-59,1	-	-	-	7	3	-59,1	40.579	54.012	33,1	129.105	89.340	-30,8	169.685	143.352	-15,5

* OTROS VINOS: incluye vinos espumosos, especiales, frisantes, gasificados, cóctel de vino y vino ritual. No incluye espumosos frutados con pulpas sin determinar color

** TOTAL POR COLOR: no incluye vinos "sin determinar color"

MERCADO INTERNO DE VINOS POR TIPO DE VINO Y COLOR
CÓRDOBA - En hectólitros
COMPARATIVO MENSUAL 2023-2024 - Datos Provisorios

Mes	SIN MENCION VARIETAL									VARIETAL								
	BLANCO			COLOR			TOTAL			BLANCO			COLOR			TOTAL		
	2023	2024	Var% 23/24	2023	2024	Var% 23/24	2023	2024	Var% 23/24	2023	2024	Var% 23/24	2023	2024	Var% 23/24	2023	2024	Var% 23/24
Enero	43	-	-	434	318	-26,6	477	318	-33	11	13	14,0	89	111	25,0	100	124	23,8
Febrero	-	-	-	443	281	-36,6	443	281	-36,6	6	52	720,5	130	177	35,8	136	229	67,7
Marzo	-	-	-	154	475	207,8	154	475	207,8	22	28	29,7	127	157	23,1	149	185	24,1
Abril	-	-	-	590	308	-47,8	590	308	-47,8	25	68	175,5	105	73	-30,7	129	140	8,5
Mayo	-	-	-	432	331	-23,4	432	331	-23,4	11	23	106,1	120	76	-36,2	131	100	-23,9
Junio	-	-	-	319	291	-8,6	319	291	-8,6	8	16	105,2	106	142	34,6	114	158	39,5
Julio	-	-	-	291	637	118,8	291	637	118,8	62	28	-54,3	86	171	97,8	149	199	34,1
Agosto	-	-	-	511	695	36,1	511	695	36,1	25	5	-81,4	144	48	-66,8	169	52	-68,9
Septiembre	-	-	-	631	453	-28,2	631	453	-28,2	6	49	671,6	112	226	101,1	119	275	131,4
Octubre	65	-	-	326	173	-46,9	391	173	-55,7	8	7	-9,2	196	59	-69,7	204	67	-67,3
Noviembre	10	-	-	283	37	-87,0	293	37	-87,5	29	2	-93,9	123	123	0,3	152	125	-17,6
Diciembre	-	-	-	435	262	-39,8	435	262	-39,8	43	5	-89,4	179	68	-62,3	222	72	-67,5
Total a Diciembre	118	-	-	4.850	4.261	-12,1	4.967	4.261	-14,2	256	296	15,4	1.517	1.431	-5,7	1.774	1.727	-2,6

Fuente: Intituto Nacional de Vitivinicultura

Mes	OTROS VINOS*									TOTAL POR COLOR**								
	BLANCO			COLOR			TOTAL			BLANCO			COLOR			TOTAL		
	2023	2024	Var% 23/24	2023	2024	Var% 23/24	2023	2024	Var% 23/24	2023	2024	Var% 23/24	2023	2024	Var% 23/24	2023	2024	Var% 23/24
Enero	8	11	50,5	2	2	25,8	9	14	45,8	62	24	-61	525	432	-17,7	587	456	-22,3
Febrero	7	9	23,1	1	4	262,8	8	13	56,1	13	61	352,3	574	462	-19,6	588	522	-11,1
Marzo	11	14	26,0	1	3	153,3	12	16	37,5	33	42	28,5	283	635	124,4	315	677	114,5
Abril	23	8	-65,1	13	3	-81,1	36	11	-71,0	48	76	59,2	708	383	-45,9	756	459	-39,3
Mayo	1	7	519,3	1	1	40,7	2	8	308,2	12	30	142,6	553	409	-26,1	565	439	-22,4
Junio	6	9	56,3	6	2	-70,3	11	11	-6,9	14	25	84,6	430	435	1,2	444	460	3,7
Julio	19	5	-74,8	1	1	13,8	20	6	-69,3	81	33	-59,0	379	809	113,6	460	842	83,3
Agosto	13	1	-95,8	7	3	-63,6	20	3	-84,9	38	5	-86,5	662	745	12,6	700	750	7,2
Septiembre	13	18	30,4	5	1	-70,0	18	19	4,6	20	66	234,9	748	680	-9,0	768	747	-2,7
Octubre	8	12	48,8	2	2	-5,9	10	14	37,0	81	19	-76,1	524	235	-55,2	604	254	-58,0
Noviembre	13	18	40,5	2	3	11,5	15	21	36,0	52	20	-61,8	409	163	-60,2	460	182	-60,4
Diciembre	15	7	-56,0	3	1	-84,4	19	7	-61,2	58	11	-80,6	618	330	-46,6	676	341	-49,5
Total a Diciembre	137	117	-14,5	45	25	-44,0	182	142	-21,8	511	413	-19,2	6.412	5.717	-10,8	6.923	6.129	-11,5

* OTROS VINOS: incluye vinos espumosos, especiales, frisantes, gasificados, cóctel de vino y vino ritual. No incluye espumosos frutados con pulpas sin determinar color

** TOTAL POR COLOR: no incluye vinos "sin determinar color"

MERCADO INTERNO DE VINOS POR TIPO DE VINO Y COLOR
SALTA - En hectólitros
COMPARATIVO MENSUAL 2023-2024 - Datos Provisorios

Mes	SIN MENCION VARIETAL									VARIETAL								
	BLANCO			COLOR			TOTAL			BLANCO			COLOR			TOTAL		
	2023	2024	Var% 23/24	2023	2024	Var% 23/24	2023	2024	Var% 23/24	2023	2024	Var% 23/24	2023	2024	Var% 23/24	2023	2024	Var% 23/24
Enero	2.449	2.397	-2,1	1.450	1.019	-29,7	3.899	3.416	-12,4	1.533	1.094	-28,6	2.238	2.807	25,4	3.771	3.900	3,4
Febrero	1.615	1.650	2,2	1.839	1.609	-12,5	3.455	3.259	-5,7	2.891	1.628	-43,7	2.563	1.892	-26,2	5.454	3.519	-35,5
Marzo	2.339	1.747	-25,3	2.419	677	-72,0	4.758	2.424	-49,0	1.628	2.452	50,6	5.178	3.628	-29,9	6.807	6.080	-10,7
Abril	3.601	1.566	-56,5	2.099	775	-63,1	5.700	2.341	-58,9	1.681	3.395	101,9	3.203	4.050	26,4	4.884	7.445	52,4
Mayo	1.870	1.600	-14,4	1.622	1.087	-33,0	3.492	2.687	-23,1	2.358	2.877	22,0	4.193	5.039	20,2	6.551	7.916	20,8
Junio	1.456	645	-55,7	2.118	1.425	-32,7	3.574	2.070	-42,1	2.131	2.524	18,5	3.174	3.864	21,7	5.305	6.388	20,4
Julio	1.634	1.241	-24,0	1.819	2.035	11,9	3.453	3.277	-5,1	5.892	5.296	-10,1	6.865	6.456	-6,0	12.757	11.752	-7,9
Agosto	311	1.298	318,0	2.551	2.942	15,3	2.861	4.240	48,2	4.163	6.643	59,6	7.630	7.107	-6,9	11.793	13.750	16,6
Septiembre	1.824	1.606	-12,0	1.931	1.875	-2,9	3.755	3.481	-7,3	5.211	5.135	-1,4	5.229	5.154	-1,4	10.439	10.289	-1,4
Octubre	3.177	1.156	-63,6	3.736	1.155	-69,1	6.913	2.312	-66,6	4.401	3.144	-28,6	4.846	5.112	5,5	9.247	8.256	-10,7
Noviembre	1.552	958	-38,3	2.042	1.566	-23,3	3.595	2.524	-29,8	3.150	3.812	21,0	5.008	5.474	9,3	8.158	9.286	13,8
Diciembre	1.503	2.237	48,8	1.708	685	-59,9	3.211	2.922	-9,0	3.267	2.010	-38,5	2.664	2.976	11,7	5.931	4.986	-15,9
Total a Diciembre	23.331	18.102	-22,4	25.334	16.850	-33,5	48.666	34.953	-28,2	38.306	40.011	4,4	52.792	53.557	1,4	91.098	93.567	2,7

Fuente: Intituto Nacional de Vitivinicultura

Mes	OTROS VINOS*									TOTAL POR COLOR**								
	BLANCO			COLOR			TOTAL			BLANCO			COLOR			TOTAL		
	2023	2024	Var% 23/24	2023	2024	Var% 23/24	2023	2024	Var% 23/24	2023	2024	Var% 23/24	2023	2024	Var% 23/24	2023	2024	Var% 23/24
Enero	24	3	-87,9	2,0	0,1	-97,4	26	3	-88,6	4.006	3.494	-12,8	3.690	3.826	3,7	7.697	7.319	-4,9
Febrero	29	1	-95,4	-	0,1	-	29	1	-95,1	4.536	3.280	-27,7	4.402	3.500	-20,5	8.938	6.780	-24,1
Marzo	13	6	-52,7	-	0,2	-	13	7	-51,4	3.981	4.206	5,6	7.598	4.305	-43,3	11.579	8.511	-26,5
Abril	2	3	51,6	-	0,1	-	2	3	-	5.284	4.964	-6,1	5.302	4.826	-9,0	10.586	9.789	-7,5
Mayo	0,1	2	2.266,7	-	-	-	0,1	2	2.267	4.228	4.480	6,0	5.815	6.125	5,3	10.043	10.605	5,6
Junio	12	3	-75,7	4	-	-	16	3	-82,1	3.599	3.173	-11,8	5.296	5.288	-0,1	8.895	8.461	-4,9
Julio	0,4	5	1.031,0	11	0,2	-98,4	12	5	-57,5	7.526	6.542	-13,1	8.695	8.492	-2,3	16.221	15.034	-7,3
Agosto	0,2	6	3.115,8	0,1	-	-	0,2	6	2.445,8	4.474	7.947	77,6	10.181	10.049	-1,3	14.655	17.996	22,8
Septiembre	0,3	22	7.582,1	6	11	88,0	6	33	416,9	7.035	6.762	-3,9	7.166	7.040	-1,8	14.201	13.803	-2,8
Octubre	35	23	-32,9	-	-	-	35	23	-32,9	7.614	4.324	-43,2	8.582	6.267	-27,0	16.196	10.591	-34,6
Noviembre	24	12	-48,9	-	-	-	24	12	-48,9	4.726	4.783	1,2	7.050	7.040	-0,1	11.776	11.823	0,4
Diciembre	5	20	313,5	0,1	1	-	5	21	329,4	4.775	4.268	-10,6	4.372	3.662	-16,2	9.146	7.930	-13,3
Total a Diciembre	145	107	-26,0	24	13	-44,8	169	121	-28,7	61.783	58.220	-5,8	78.150	70.420	-9,9	139.933	128.641	-8,1

* OTROS VINOS: incluye vinos espumosos, especiales, frisantes, gasificados, cóctel de vino y vino ritual. No incluye espumosos frutados con pulpas sin determinar color

** TOTAL POR COLOR: no incluye vinos "sin determinar color"

MERCADO INTERNO DE VINOS POR TIPO DE VINO Y COLOR
NEUQUÉN - En hectólitros
COMPARATIVO MENSUAL 2023-2024 - Datos Provisorios

Mes	SIN MENCION VARIETAL									VARIETAL								
	BLANCO			COLOR			TOTAL			BLANCO			COLOR			TOTAL		
	2023	2024	Var% 23/24	2023	2024	Var% 23/24	2023	2024	Var% 23/24	2023	2024	Var% 23/24	2023	2024	Var% 23/24	2023	2024	Var% 23/24
Enero	-	-	-	1.105	1.360	23,1	1.105	1.360	23,1	81	330	308,2	1.904	708	-62,8	1.985	1.038	-47,7
Febrero	-	-	-	919		-	919	-	-	57	383	574,5	1.802	1.728	-4,1	1.859	2.112	13,6
Marzo	-	-	-	1.377	740	-46,3	1.377	740	-46,3	140	369	163,8	1.416	1.621	14,5	1.556	1.990	27,9
Abril	80	-	-	536	1.073	100,2	616	1.073	74,3	175	141	-19,5	2.350	1.811	-22,9	2.525	1.952	-22,7
Mayo	-	-	-	692	70	-89,8	692	70	-89,8	82	490	497,6	2.562	3.154	23,1	2.644	3.645	37,8
Junio	20	-	-	1.176	500	-57,5	1.196,0	500	-58,2	60	344	475,2	2.163	3.097	43,2	2.223	3.440	54,8
Julio	-	-	-	1.705	773	-54,7	1.705	773	-54,7	112	530	372,3	1.847	2.505	35,6	1.959	3.035	54,9
Agosto	-	-	-	411	600	46,1	411	600	46,1	190	266	40,0	3.413	2.784	-18,4	3.604	3.050	-15,4
Septiembre	-	400	-	39	450	1.043,0	39	850	2.059,0	203	211	3,7	3.362	2.079	-38,2	3.565	2.290	-35,8
Octubre	-	-	-	-	600	-	-	600	-	424	219	-48,3	4.273	1.996	-53,3	4.697	2.215	-52,8
Noviembre	-	-	-	-	411	-	-	411	-	249	190	-23,5	3.747	2.095	-44,1	3.995	2.286	-42,8
Diciembre	-	-	-	1.370	-	-	1.370	-	-100,0	45	286	535,6	806	928	15,1	851	1.214	42,6
Total a Diciembre	100	400	300,0	9.330	6.577	-29,5	9.430	6.977	-26,0	1.817	3.758	106,8	29.645	24.506	-17,3	31.462	28.264	-10,2

Fuente: Intituto Nacional de Vitivinicultura

Mes	OTROS VINOS*									TOTAL POR COLOR**								
	BLANCO			COLOR			TOTAL			BLANCO			COLOR			TOTAL		
	2023	2024	Var% 23/24	2023	2024	Var% 23/24	2023	2024	Var% 23/24	2023	2024	Var% 23/24	2023	2024	Var% 23/24	2023	2024	Var% 23/24
Enero	326	57	-82,5	206	-	-	532	57	-89,3	407	387	-5,0	3.215	2.068	-35,7	3.622	2.455	-32,2
Febrero	46	60	29,7	29	17	-40,2	75	77	2,7	103	443	330,5	2.750	1.746	-36,5	2.853	2.189	-23,3
Marzo	30	136	352,0	103	26	-74,4	133	162	21,7	170	505	197,1	2.897	2.388	-17,6	3.066	2.893	-5,7
Abril	200	112	-43,8	33	10	-69,4	233	122	-47,4	455	253	-44,3	2.918	2.893	-0,9	3.373	3.147	-6,7
Mayo	131	179	36,6	7	-	-	138	179	30,0	213	669	214,2	3.261	3.225	-1,1	3.474	3.894	12,1
Junio	409	45	-89,1	66	7	-89,8	475	52	-89,2	489	388	-20,6	3.405	3.603	5,8	3.894	3.992	2,5
Julio	149	74	-50,0	12	64	448,0	160	138	-13,6	261	604	131,7	3.564	3.342	-6,2	3.825	3.946	3,2
Agosto	363	184	-49,2	71	34	-52,1	434	218	-49,7	554	451	-18,6	3.895	3.418	-12,3	4.449	3.869	-13,0
Septiembre	548	391	-28,6	38	34	-12,1	586	425	-27,5	751	1.002	33,4	3.439	2.563	-25,5	4.190	3.565	-14,9
Octubre	792	351	-55,6	89	40	-55,7	881	391	-55,6	1.216	570	-53,1	4.362	2.635	-39,6	5.578	3.206	-42,5
Noviembre	622	396	-36,4	162	126	-22,1	784	522	-33,4	871	586	-32,7	3.908	2.633	-32,6	4.779	3.219	-32,7
Diciembre	273	241	-11,7	85	53	-37,4	357	294	-17,8	318	527	65,8	2.261	981	-56,6	2.579	1.508	-41,5
Total a Diciembre	3.889	2.227	-42,7	901	411	-54,4	4.790	2.638	-44,9	5.806	6.385	10,0	39.875	31.494	-21,0	45.682	37.879	-17,1

* OTROS VINOS: incluye vinos espumosos, especiales, frisantes, gasificados, cóctel de vino y vino ritual. No incluye espumosos frutados con pulpas sin determinar color

** TOTAL POR COLOR: no incluye vinos "sin determinar color"

MERCADO INTERNO DE VINOS POR TIPO DE VINO Y COLOR
RÍO NEGRO - En hectólitros
COMPARATIVO MENSUAL 2023-2024 - Datos Provisorios

Mes	SIN MENCION VARIETAL									VARIETAL								
	BLANCO			COLOR			TOTAL			BLANCO			COLOR			TOTAL		
	2023	2024	Var% 23/24	2023	2024	Var% 23/24	2023	2024	Var% 23/24	2023	2024	Var% 23/24	2023	2024	Var% 23/24	2023	2024	Var% 23/24
Enero	31	24	-23,0	211	108	-49,0	242	132	-45,7	50	37	-26,0	746	575	-23,0	796	611	-23,2
Febrero	76	37	-52,2	253	174	-31,3	329	210	-36,2	23	39	70,7	588	820	39,4	611	858	40,5
Marzo	75	16	-78,0	257	172	-33,2	332	188	-43,3	68	14	-79,0	634	533	-16,0	703	547	-22,1
Abril	119	47	-60,6	310	168	-45,9	429	215	-50,0	78	16	-79,2	682	742	8,8	760	758	-0,3
Mayo	112	100	-10,3	254	234	-7,7	366	334	-8,5	47	12	-74,9	623	696	11,7	670	708	5,6
Junio	78	61	-22,5	239	214	-10,7	318	275	-13,6	125	103	-17,6	702	725	3,3	827	828	0,2
Julio	44	44	-0,1	260	268	3,2	303	312	2,7	122	90	-26,6	745	639	-14,2	867	728	-16,0
Agosto	161	110	-31,9	521	345	-33,9	682	455	-33,4	108	115	6,8	612	701	14,7	720	817	13,5
Septiembre	78	72	-8,1	253	294	15,9	332	366	10,2	65	83	27,9	595	648	9,0	659	731	10,8
Octubre	100	34	-65,7	242	371	53,2	342	406	18,5	52	44	-15,2	922	759	-17,7	974	803	-17,6
Noviembre	85	40	-52,6	412	203	-50,7	497	243	-51,0	142	52	-63,5	627	648	3,4	769	700	-8,9
Diciembre	41	56	38,6	285	287	0,6	326	343	5,3	32	66	106,4	782	879	12,4	814	945	16,1
Total a Diciembre	1.001	641	-35,9	3.497	2.836	-18,9	4.498	3.478	-22,7	912	671	-26,4	8.258	8.364	1,3	9.169	9.034	-1,5

Fuente: Intituto Nacional de Vitivinicultura

Mes	OTROS VINOS*									TOTAL POR COLOR**								
	BLANCO			COLOR			TOTAL			BLANCO			COLOR			TOTAL		
	2023	2024	Var% 23/24	2023	2024	Var% 23/24	2023	2024	Var% 23/24	2023	2024	Var% 23/24	2023	2024	Var% 23/24	2023	2024	Var% 23/24
Enero	34	3	-92,4	13,2	1	-96,2	47	3	-93,5	115	63	-44,8	971	683	-29,7	1.085	746	-31,3
Febrero	3	2	-22,5	-	-	-	3	2	-22,5	102	77	-24,0	841	993	18,1	943	1.071	13,6
Marzo	1	2	165,9	-	-	-	1	2	165,9	144	33	-77,1	891	705	-20,9	1.035	738	-28,8
Abril	1	21	1.740,5	6	6	-5,4	7	27	279,9	198	85	-57,4	998	915	-8,3	1.196	1.000	-16,4
Mayo	3	0,2	-92,9	-	2	-	3	3	-13,2	162	112	-30,6	877	933	6,3	1.039	1.045	0,6
Junio	2	1	-77,7	-	2	-	2	3	15,1	206	164	-20,2	941	941	-0,0	1.147	1.105	-3,6
Julio	2	-	-	-	3	-	2	3	72,1	167	133	-20,4	1.004	910	-9,4	1.172	1.043	-11,0
Agosto	2	0,1	-96,2	0,1	3	2.922,2	2	3	15,6	272	225	-17,1	1.133	1.049	-7,4	1.404	1.274	-9,3
Septiembre	2	0,1	-95,8	-	-	-	2	0	-95,8	145	155	6,7	848	942	11,0	993	1.096	10,4
Octubre	8	0,3	-96,6	-	10	-	8	10	28,1	160	79	-50,8	1.164	1.140	-2,1	1.325	1.219	-8,0
Noviembre	19	3	-82,7	0,1	-	-100,0	19	3	-82,8	246	95	-61,2	1.039	851	-18,0	1.284	947	-26,3
Diciembre	19	11	-42,3	12	4	-67,9	30	15	-52,1	91	133	45,8	1.079	1.169	8,4	1.170	1.302	11,3
Total a Diciembre	96	43	-54,6	31	30	-2,2	127	74	-41,8	2.008	1.355	-32,5	11.786	11.230	-4,7	13.794	12.586	-8,8

* OTROS VINOS: incluye vinos espumosos, especiales, frisantes, gasificados, cóctel de vino y vino ritual. No incluye espumosos frutados con pulpas sin determinar color

** TOTAL POR COLOR: no incluye vinos "sin determinar color"

MERCADO INTERNO DE VINOS POR TIPO DE VINO Y COLOR
CATAMARCA - En hectólitros
COMPARATIVO MENSUAL 2023-2024 - Datos Provisorios

Mes	SIN MENCION VARIETAL									VARIETAL								
	BLANCO			COLOR			TOTAL			BLANCO			COLOR			TOTAL		
	2023	2024	Var% 23/24	2023	2024	Var% 23/24	2023	2024	Var% 23/24	2023	2024	Var% 23/24	2023	2024	Var% 23/24	2023	2024	Var% 23/24
Enero	1	21	2.527,2	55	25	-53,9	55	46	-16,1	16	5	-70	58	33	-43,2	74	38	-49,0
Febrero	4	8	113,7	-	-	-	4	8	113,7	5	11	134,0	23	46	103,9	27	57	109,0
Marzo	1	11	1.074,4	-	50	-	1	60	6.574	1	31	3.292	80	246	206,4	81	277	240,5
Abril	-	15	-	3	27	931,7	3	42	1.494	5	27	466	214	112	-47,8	219	139	-36,5
Mayo	-	6	-	54	2	-96,5	54	8	-86,0	19	12	-38,7	148	193	30,4	167	204	22,6
Junio	-	4	-	-	130	-	-	134	-	4	33	732,9	130	248	91,1	134	281	110,2
Julio	-	-	-	62	-	-100,0	62	-	-100,0	17	63	259,9	218	194	-10,8	235	257	9,3
Agosto	-	11	-	164	42	-74,6	164	53	-67,8	22	84	273,4	287	271	-5,5	309	355	14,8
Septiembre	-	-	-	182	26	-85,8	182	26	-85,8	6	10	65,4	277	80	-71,2	283	90	-68,3
Octubre	-	-	-	29	20	-30,6	29	20	-30,6	13	18	40,9	112	103	-8,7	125	121	-3,5
Noviembre	4	-	-	12	-	-100,0	15	-	-100,0	41	27	-34,0	187	135	-27,9	228	162	-29,0
Diciembre	12	-	-	27	-	-100,0	39	-	-100,0	5	17	215,5	87	105	21,6	92	122	32,7
Total a Diciembre	21	75	256,5	586	322	-45,1	607	396	-34,7	154	337	118,4	1.821	1.766	-3,0	1.975	2.103	6,5

Fuente: Intituto Nacional de Vitivinicultura

Mes	OTROS VINOS*									TOTAL POR COLOR**								
	BLANCO			COLOR			TOTAL			BLANCO			COLOR			TOTAL		
	2023	2024	Var% 23/24	2023	2024	Var% 23/24	2023	2024	Var% 23/24	2023	2024	Var% 23/24	2023	2024	Var% 23/24	2023	2024	Var% 23/24
Enero	1	-	-100,0	-	-	-	1	-	-100,0	18	26	46,0	113	58	-48,4	131	84	-35,4
Febrero	0,2	162	67.421	-	50	-	0,2	212	88.067	8	180	2.055	23	95	323,8	31	276	792,7
Marzo	-	-	-	-	-	-	-	-	-	2	41	2.183	80	296	267,9	82	337	309,9
Abril	1	-	-100,0	-	-	-	1	-	-100,0	6	42	666	217	139	-36,0	223	181	-18,6
Mayo	0,3	-	-	-	-	-	0,3	-	-100,0	19	17	-10,5	201	194	-3,4	220	212	-4,0
Junio	0,1	1	461,5	-	-	-	0,1	1	461,5	4	38	815,8	130	378	191,7	134	416	210,8
Julio	1	0,3	-72,1	-	-	-	1	0,3	-72,1	19	63	240,0	280	194	-30,5	298	258	-13,6
Agosto	1	1	90,4	-	-	-	1	1	90,4	23	96	318,0	451	313	-30,7	474	409	-13,8
Septiembre	0,2	-	-100,0	-	-	-	0,2	-	-100,0	6	10	60,6	459	106	-77,0	465	116	-75,1
Octubre	-	1	-	-	-	-	-	1	-	13	19	47,8	141	123	-13,1	154	142	-8,0
Noviembre	-	1	-	-	-	-	-	1	-	44	27	-38,1	199	135	-32,1	243	162	-33,2
Diciembre	-	0,2	-	-	-	-	-	0,2	-	17	17	-2,1	113	105	-7,0	130	122	-6,4
Total a Diciembre	4	166	3.974,4	-	50	-	4	215	5.191,9	179	578	222,0	2.407	2.137	-11,2	2.586	2.714	5,0

* OTROS VINOS: incluye vinos espumosos, especiales, frisantes, gasificados, cóctel de vino y vino ritual. No incluye espumosos frutados con pulpas sin determinar color

** TOTAL POR COLOR: no incluye vinos "sin determinar color"

MERCADO INTERNO DE VINOS POR TIPO DE VINO Y COLOR
OTRAS PROVINCIAS*** - En hectólitros
COMPARATIVO MENSUAL 2023-2024 - Datos Provisorios

Mes	SIN MENCION VARIETAL									VARIETAL								
	BLANCO			COLOR			TOTAL			BLANCO			COLOR			TOTAL		
	2023	2024	Var% 23/24	2023	2024	Var% 23/24	2023	2024	Var% 23/24	2023	2024	Var% 23/24	2023	2024	Var% 23/24	2023	2024	Var% 23/24
Enero	30	306	907,2	788	368	-53,3	818	674	-17,6	44	35	-19,6	309	176	-43,0	353	212	-40,1
Febrero	124	397	221,2	722	756	4,7	845	1.152	36,3	16	34	115,1	244	237	-2,6	260	271	4,5
Marzo	119	260	117,9	431	275	-36,2	550	535	-2,8	99	27	-73,0	531	137	-74,2	629	163	-74,0
Abril	47	306	551,0	497	427	-14,1	545	734	34,8	8	50	520,3	337	494	46,8	345	544	57,8
Mayo	102	298	191,9	643	721	12,1	745	1.018	36,7	136	4	-97,2	223	188	-15,6	359	192	-46,5
Junio	306	280	-8,7	1.132	1.082	-4,4	1.439	1.362	-5,4	23	31	38,6	298	232	-22,1	320	263	-17,8
Julio	141	222	57,8	740	1.372	85,3	881	1.594	80,9	71	34	-52,3	336	211	-37,3	407	245	-39,9
Agosto	542	493	-9,0	400	1.077	169,2	942	1.571	66,7	74	33	-54,6	402	398	-1,1	475	431	-9,3
Septiembre	344	255	-26,0	946	1.696	79,3	1.290	1.951	51,2	57	84	46,7	417	558	33,9	474	642	35,4
Octubre	325	198	-39,0	1.429	1.248	-12,7	1.754	1.446	-17,5	37	44	19,8	269	364	35,5	306	408	33,6
Noviembre	207	309	49,3	557	927	66,4	764	1.236	61,8	122	40	-67,2	436	364	-16,6	558	404	-27,6
Diciembre	168	343	104,0	573	954	66,6	741	1.298	75,1	108	41	-62,2	385	196	-49,0	493	237	-51,9
Total a Diciembre	2.456	3.667	49,3	8.859	10.903	23,1	11.315	14.570	28,8	794	458	-42,4	4.186	3.556	-15,1	4.979	4.013	-19,4

Fuente: Intituto Nacional de Vitivinicultura

Mes	OTROS VINOS*									TOTAL POR COLOR**								
	BLANCO			COLOR			TOTAL			BLANCO			COLOR			TOTAL		
	2023	2024	Var% 23/24	2023	2024	Var% 23/24	2023	2024	Var% 23/24	2023	2024	Var% 23/24	2023	2024	Var% 23/24	2023	2024	Var% 23/24
Enero	2	20	1.213,2	0,3	20	7.466,7	2	40	2.156	76	361	377,7	1.097	565	-48,5	1.173	926	-21,0
Febrero	0,1	3	3.033,3	0,1	0,5	683,3	0,2	3	2.093,3	139	434	211,0	966	994	2,9	1.105	1.427	29,1
Marzo	21	4	-81,7	0,3	0,2	-39,3	21	4	-81,1	239	290	21,6	962	412	-57,2	1.200	702	-41,5
Abril	7	6	-21,7	8	0,5	-94,0	15	6	-58,4	62	362	480,2	842	922	9,5	904	1.284	42,0
Mayo	0,1	15	10.378,6	0,2	0,02	-87,5	0,3	15	4.796,7	238	316	32,8	866	909	4,9	1.104	1.225	10,9
Junio	0,5	17	3.314,3	0,3	-	-	1	17	2.160,8	330	328	-0,5	1.430	1.314	-8,1	1.760	1.642	-6,7
Julio	0,01	6	64.700,0	0,4	1	22,0	0,4	7	1.561,9	212	262	24,1	1.077	1.584	47,0	1.289	1.846	43,2
Agosto	33	42	25,0	0,1	0,04	-63,6	34	42	24,7	649	568	-12,4	802	1.475	83,9	1.451	2.043	40,8
Septiembre	5	14	202,4	7	19	164,8	12	33	179,7	406	353	-13,2	1.370	2.273	65,9	1.776	2.625	47,8
Octubre	8	3	-59,9	0,5	1	14,6	9	4	-55,8	370	246	-33,5	1.698	1.612	-5,0	2.068	1.858	-10,1
Noviembre	14	26	92,6	1	0,3	-50,9	14	27	87,2	343	375	9,5	994	1.292	29,9	1.337	1.667	24,7
Diciembre	35	16	-53,1	-	1	-	35	17	-50,2	311	401	28,6	957	1.151	20,3	1.269	1.552	22,3
Total a Diciembre	125	172	37,6	17	43	149,0	142	215	51,0	3.375	4.297	27,3	13.061	14.501	11,0	16.436	18.798	14,4

* OTROS VINOS: incluye vinos espumosos, especiales, frisantes, gasificados, cóctel de vino y vino ritual. No incluye espumosos frutados con pulpas sin determinar color

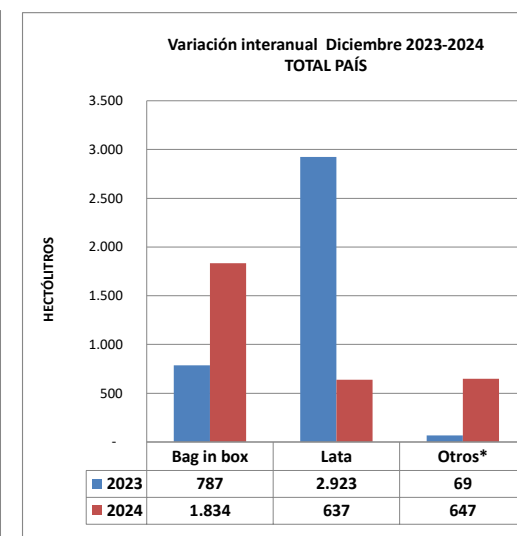
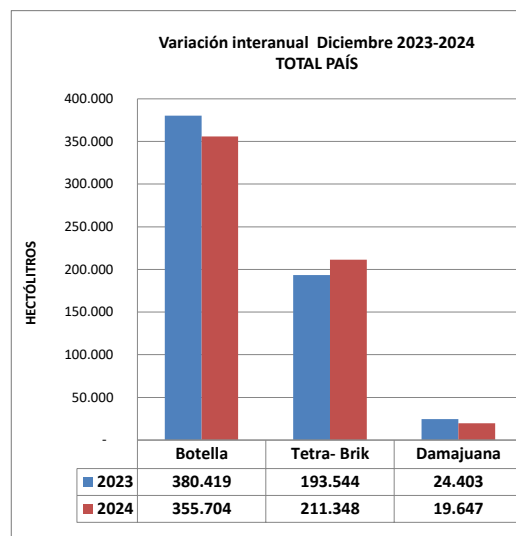
** TOTAL POR COLOR: no incluye vinos "sin determinar color"

*** OTRAS PROVINCIAS: incluye las provincias de Bs As, La Pampa, Tucumán, Jujuy, San Luis, Entre Ríos, Chubut y Santa Cruz

MERCADO INTERNO DE VINOS FRACCIONADO POR TIPO DE ENVASE - POR PROVINCIAS

AÑO 2024 MENSUAL - En hectólitros - Datos Provisorios

T O T A L P A Í S	MESES	FRACCIONADO EN BODEGAS						TOTAL
		Botella	Tetra- Brik	Damajuana	Bag in box	Lata	Otros*	
	Enero	293.235	192.249	14.603	457	695	108	501.346
	Febrero	300.816	182.203	16.158	1.931	515	605	502.229
	Marzo	313.969	214.138	13.334	1.146	1.973	342	544.901
	Abril	328.194	194.946	17.138	1.545	-	39	541.862
	Mayo	400.722	247.512	18.436	1.161	1.567	190	669.588
	Junio	356.690	206.020	19.673	1.987	-	167	584.538
	Julio	508.876	218.936	22.255	6.154	1.148	128	757.497
	Agosto	560.934	232.318	20.857	1.995	1.424	276	817.803
	Septiembre	477.809	208.313	20.121	726	935	128	708.031
	Octubre	477.598	227.315	19.082	1.397	1.069	654	727.115
	Noviembre	478.470	215.763	22.211	955	493	417	718.309
	Diciembre	355.704	211.348	19.647	1.834	637	647	589.818
	TOTAL	4.853.019	2.551.059	223.515	21.288	10.457	3.700	7.663.038



M E N D O Z A	MESES	FRACCIONADO EN BODEGAS						TOTAL
		Botella	Tetra- Brik	Damajuana	Bag in box	Lata	Otros*	
	Enero	272.559	138.346	11.896	257	688	108	423.855
	Febrero	277.549	136.962	12.341	159	515	605	428.131
	Marzo	289.005	163.763	11.163	330	1.973	342	466.576
	Abril	290.941	140.193	14.835	610	-	39	446.616
	Mayo	364.389	180.716	15.289	346	1.567	190	562.497
	Junio	324.965	136.107	15.670	858	-	167	477.766
	Julio	469.455	138.566	18.346	1.210	1.148	128	628.853
	Agosto	515.586	150.358	15.990	596	1.424	276	684.230
	Septiembre	441.673	146.595	16.228	698	935	127	606.255
	Octubre	442.672	161.994	15.452	829	1.069	652	622.668
	Noviembre	449.664	149.736	17.668	197	493	417	618.175
	Diciembre	333.178	135.932	15.666	204	637	647	486.264
	TOTAL	4.471.636	1.779.268	180.543	6.294	10.450	3.697	6.451.886

S A N J U A N	MESES	FRACCIONADO EN BODEGAS						TOTAL
		Botella	Tetra- Brik	Damajuana	Bag in box	Lata	Otros*	
	Enero	11.572	34.961	996	195	-	-	47.724
	Febrero	13.822	32.373	1.092	1.768	-	-	49.056
	Marzo	12.394	40.150	617	812	-	-	53.973
	Abril	17.279	49.534	980	932	-	-	68.724
	Mayo	19.793	55.822	1.021	812	-	-	77.447
	Junio	17.233	58.568	1.309	1.127	-	-	78.236
	Julio	17.662	70.706	1.611	4.942	-	-	94.921
	Agosto	20.507	70.943	1.319	1.390	-	-	94.159
	Septiembre	14.883	53.967	1.524	18	-	-	70.393
	Octubre	18.816	58.144	1.299	568	-	-	78.827
	Noviembre	11.926	58.105	1.919	757	-	-	72.708
	Diciembre	10.955	61.288	1.494	1.145	-	-	74.882
	TOTAL	186.843	644.561	15.182	14.465	-	-	861.052

(*) Incluye: Bidón , Sachet y Acero Inoxidable.

MERCADO INTERNO DE VINOS FRACCIONADO POR TIPO DE ENVASE - POR PROVINCIAS
AÑO 2024 MENSUAL - En hectólitros - Datos Provisorios

	MESES	FRACCIONADO EN BODEGAS						TOTAL
		Botella	Tetra- Brik	Damajuana	Bag in box	Lata	Otros*	
L A R I O J A	Enero	885	16.692	203	-	-	-	17.780
	Febrero	1.199	11.368	210	-	-	-	12.777
	Marzo	1.552	8.788	156	-	-	-	10.496
	Abril	6.574	3.819	268	-	-	-	10.662
	Mayo	1.995	10.040	190	-	-	-	12.225
	Junio	1.426	10.789	244	-	-	-	12.459
	Julio	2.039	8.540	176	-	-	-	10.755
	Agosto	3.077	9.817	180	-	-	-	13.073
	Septiembre	2.477	6.680	274	-	-	-	9.432
	Octubre	1.466	6.396	488	-	-	-	8.350
	Noviembre	2.206	7.142	79	-	-	-	9.427
	Diciembre	3.293	12.361	262	-	-	-	15.916
TOTAL	28.189	112.433	2.730	-	-	-	143.352	

	MESES	FRACCIONADO EN BODEGAS						TOTAL
		Botella	Tetra- Brik	Damajuana	Bag in box	Lata	Otros*	
S A L T A	Enero	3.962	2.250	1.107	-	-	-	7.319
	Febrero	3.319	1.500	1.961	-	-	-	6.780
	Marzo	6.145	1.437	929	-	-	-	8.511
	Abril	7.825	1.400	565	-	-	-	9.789
	Mayo	8.541	934	1.130	-	-	-	10.605
	Junio	6.262	556	1.642	-	-	-	8.461
	Julio	12.470	1.124	1.441	-	-	-	15.034
	Agosto	14.580	1.200	2.215	-	-	-	17.996
	Septiembre	11.417	1.070	1.316	-	-	-	13.803
	Octubre	8.806	780	1.005	-	-	-	10.591
	Noviembre	9.321	780	1.722	-	-	-	11.823
	Diciembre	5.106	1.766	1.058	-	-	-	7.930
TOTAL	97.754	14.797	16.089	-	-	-	128.641	

	MESES	FRACCIONADO EN BODEGAS						TOTAL
		Botella	Tetra- Brik	Damajuana	Bag in box	Lata	Otros*	
N E U Q U É N	Enero	2.455	-	-	-	-	-	2.455
	Febrero	2.189	-	-	-	-	-	2.189
	Marzo	2.893	-	-	-	-	-	2.893
	Abril	3.147	-	-	-	-	-	3.147
	Mayo	3.894	-	-	-	-	-	3.894
	Junio	3.992	-	-	-	-	-	3.992
	Julio	3.946	-	-	-	-	-	3.946
	Agosto	3.869	-	-	-	-	-	3.869
	Septiembre	3.558	-	-	7	-	-	3.565
	Octubre	3.206	-	-	-	-	-	3.206
	Noviembre	3.219	-	-	-	-	-	3.219
	Diciembre	1.508	-	-	-	-	-	1.508
TOTAL	37.873	-	-	7	-	-	37.879	

	MESES	FRACCIONADO EN BODEGAS						TOTAL
		Botella	Tetra- Brik	Damajuana	Bag in box	Lata	Otros*	
C Ó R D O B A	Enero	451	-	-	5	-	-	456
	Febrero	518	-	-	4	-	-	522
	Marzo	673	-	-	4	-	-	677
	Abril	455	-	-	4	-	-	459
	Mayo	435	-	-	3	-	-	439
	Junio	458	-	-	2	-	-	460
	Julio	840	-	-	3	-	-	842
	Agosto	747	-	-	3	-	-	750
	Septiembre	743	-	-	3	-	-	747
	Octubre	254	-	-	-	-	-	254
	Noviembre	182	-	-	-	-	-	182
	Diciembre	338	-	-	4	-	-	341
TOTAL	6.095	-	-	35	-	-	6.129	

(*) Incluye: Bidón , Sachet y Acero Inoxidable.

MERCADO INTERNO DE VINOS - FRACCIONADO POR TIPO DE ENVASE - POR PROVINCIAS
AÑO 2024 MENSUAL - En hectólitros - Datos Provisorios

	MESES	FRACCIONADO EN BODEGAS						TOTAL
		Botella	Tetra- Brik	Damajuana	Bag in box	Lata	Otros*	
R Í O N E G R O	Enero	603	-	143	-	-	-	746
	Febrero	832	-	239	-	-	0,2	1.071
	Marzo	489	-	249	-	-	-	738
	Abril	776	-	223	-	-	-	1.000
	Mayo	740	-	305	-	-	-	1.045
	Junio	814	-	291	-	-	-	1.105
	Julio	786	-	256	-	-	0,2	1.043
	Agosto	863	-	406	5	-	-	1.274
	Septiembre	788	-	307	-	-	1	1.096
	Octubre	905	-	312	-	-	2	1.219
	Noviembre	645	-	301	0,5	-	-	947
	Diciembre	911	-	391	-	-	-	1.302
TOTAL	9.153	-	3.424	5	-	3	12.586	

	MESES	FRACCIONADO EN BODEGAS						TOTAL
		Botella	Tetra- Brik	Damajuana	Bag in box	Lata	Otros*	
C A T A M A R C A	Enero	43	-	41	-	-	-	84
	Febrero	276	-	-	-	-	-	276
	Marzo	287	-	50	-	-	-	337
	Abril	129	-	52	-	-	-	181
	Mayo	199	-	13	-	-	-	212
	Junio	368	-	49	-	-	-	416
	Julio	241	-	17	-	-	-	258
	Agosto	382	-	27	-	-	-	409
	Septiembre	68	-	48	-	-	-	116
	Octubre	93	-	49	-	-	-	142
	Noviembre	162	-	-	-	-	-	162
	Diciembre	118	-	4	-	-	-	122
TOTAL	2.365	-	349	-	-	-	2.714	

	MESES	FRACCIONADO EN BODEGAS						TOTAL
		Botella	Tetra- Brik	Damajuana	Bag in box	Lata	Otros*	
B U E N O S A I R E S	Enero	455	-	216	-	7	-	678
	Febrero	748	-	314	-	-	-	1.063
	Marzo	321	-	172	-	-	-	493
	Abril	457	-	216	-	-	-	673
	Mayo	388	-	488	-	-	-	876
	Junio	881	-	468	-	-	-	1.349
	Julio	1.177	-	407	-	-	-	1.585
	Agosto	785	-	720	-	-	-	1.504
	Septiembre	1.548	-	424	-	-	-	1.972
	Octubre	914	-	477	-	-	-	1.391
	Noviembre	671	-	522	-	-	-	1.193
	Diciembre	39	-	773	482	-	-	1.294
TOTAL	8.384	-	5.198	482	7	-	14.072	

	MESES	FRACCIONADO EN BODEGAS						TOTAL
		Botella	Tetra- Brik	Damajuana	Bag in box	Lata	Otros*	
T U C U M Á N	Enero	33	-	-	-	-	-	33
	Febrero	161	-	-	-	-	-	161
	Marzo	23	-	-	-	-	-	23
	Abril	284	-	-	-	-	-	284
	Mayo	206	-	-	-	-	-	206
	Junio	46	-	-	-	-	-	46
	Julio	40	-	-	-	-	-	40
	Agosto	75	-	-	-	-	-	75
	Septiembre	99	-	-	-	-	-	99
	Octubre	24	-	-	-	-	-	24
	Noviembre	24	-	-	-	-	-	24
	Diciembre	49	-	-	-	-	-	49
TOTAL	1.063	-	-	-	-	-	1.063	

(*) Incluye: Bidón , Sachet y Acero Inoxidable.

MERCADO INTERNO DE VINOS - FRACCIONADO POR TIPO DE ENVASE - POR PROVINCIAS
AÑO 2024 MENSUAL - En hectólitros - Datos Provisorios

MESES	FRACCIONADO EN BODEGAS						
	Botella	Tetra- Brik	Damajuana	Bag in	Lata	Otros*	TOTAL
Enero	43	-	-	-	-	-	43
Febrero	28	-	-	-	-	-	28
Marzo	16	-	-	-	-	-	16
Abril	168	-	-	-	-	-	168
Mayo	36	-	-	-	-	-	36
Junio	154	-	-	-	-	-	154
Julio	84	-	-	-	-	-	84
Agosto	154	-	-	-	-	-	154
Septiembre	175	-	-	-	-	-	175
Octubre	49	-	-	-	-	-	49
Noviembre	172	-	-	-	-	-	172
Diciembre	57	-	-	-	-	-	57
TOTAL	1.136	-	-	-	-	-	1.136

MESES	FRACCIONADO EN BODEGAS						
	Botella	Tetra- Brik	Damajuana	Bag in	Lata	Otros*	TOTAL
Enero	0,1	-	-	-	-	-	0,1
Febrero	84	-	-	-	-	-	84
Marzo	75	-	-	-	-	-	75
Abril	62	-	-	-	-	-	62
Mayo	43	-	-	-	-	-	43
Junio	39	-	-	-	-	-	39
Julio	60	-	-	-	-	-	60
Agosto	138	-	-	-	-	-	138
Septiembre	15	-	-	-	-	-	15
Octubre	76	-	-	-	-	-	76
Noviembre	141	-	-	-	-	-	141
Diciembre	11	-	-	-	-	-	11
TOTAL	742,8	-	-	-	-	-	743

MESES	FRACCIONADO EN BODEGAS						
	Botella	Tetra- Brik	Damajuana	Bag in	Lata	Otros*	TOTAL
Enero	71	-	-	-	-	-	71
Febrero	57	-	-	-	-	-	57
Marzo	36	-	-	-	-	-	36
Abril	46	-	-	-	-	-	46
Mayo	40	-	-	-	-	-	40
Junio	12	-	-	-	-	-	12
Julio	42	-	-	-	-	-	42
Agosto	46	-	-	-	-	-	46
Septiembre	56	-	-	-	-	-	56
Octubre	85	-	-	-	-	-	85
Noviembre	59	-	-	-	-	-	59
Diciembre	31	-	-	-	-	-	31
TOTAL	580	-	-	-	-	-	580

MESES	FRACCIONADO EN BODEGAS						
	Botella	Tetra- Brik	Damajuana	Bag in	Lata	Otros*	TOTAL
Enero	47	-	-	-	-	-	47
Febrero	27	-	-	-	-	-	27
Marzo	48	-	-	-	-	-	48
Abril	46	-	-	-	-	-	46
Mayo	22	-	-	-	-	-	22
Junio	29	-	-	-	-	-	29
Julio	30	-	-	-	-	-	30
Agosto	122	-	-	-	-	-	122
Septiembre	126	-	-	-	-	-	126
Octubre	191	-	-	-	-	-	191
Noviembre	53	-	-	-	-	-	53
Diciembre	69	-	-	-	-	-	69
TOTAL	810	-	-	-	-	-	810

MESES	FRACCIONADO EN BODEGAS						
	Botella	Tetra- Brik	Damajuana	Bag in	Lata	Otros*	TOTAL
Enero	55	-	-	-	-	-	55
Febrero	8	-	-	-	-	-	8
Marzo	12	-	-	-	-	-	12
Abril	4	-	-	-	-	-	4
Mayo	2	-	-	-	-	-	2
Junio	7	-	-	-	-	-	7
Julio	6	-	-	-	-	-	6
Agosto	3	-	-	-	-	-	3
Septiembre	183	-	-	-	-	-	183
Octubre	41	-	-	-	-	-	41
Noviembre	25	-	-	-	-	-	25
Diciembre	41	-	-	-	-	-	41
TOTAL	388	-	-	-	-	-	388

MESES	FRACCIONADO EN BODEGAS						
	Botella	Tetra- Brik	Damajuana	Bag in	Lata	Otros*	TOTAL
Enero	-	-	-	-	-	-	-
Febrero	-	-	-	-	-	-	-
Marzo	-	-	-	-	-	-	-
Abril	-	-	-	-	-	-	-
Mayo	-	-	-	-	-	-	-
Junio	7	-	-	-	-	-	7
Julio	-	-	-	-	-	-	-
Agosto	-	-	-	-	-	-	-
Septiembre	-	-	-	-	-	-	-
Octubre	-	-	-	-	-	-	-
Noviembre	-	-	-	-	-	-	-
Diciembre	-	-	-	-	-	-	-
TOTAL	7	-	-	-	-	-	7

(*) Incluye: Bidón , Sachet y Acero Inoxidable.

MERCADO INTERNO DE VINOS - DICIEMBRE 2024 - Datos provisorios
Según tipo de vino, color y modalidad de envío - TOTAL PAIS - En hectólitros

	TIPO DE VINO	COLOR	BOTELLA	TETRA-BRIK	DAMAJUANA	LATA	BAG IN BOX	OTROS*	TOTAL
T O T A L P A Í S	VINO	BLANCO	42.177	56.612	2.977	-	-	-	101.766
		COLOR	145.189	139.716	10.999	-	482,2	-	296.387
	Total VINO		187.366	196.328	13.976	-	482	-	398.152
	REGIONAL	BLANCO	57,6	5.310	408	-	-	-	5.776
		COLOR	50	3.849	77	-	-	-	3.976
	Total REGIONAL		108	9.159	486	-	-	-	9.752
	DULCE NATURAL	BLANCO	993	-	11	-	-	-	1.004
		COLOR	279	-	31	-	-	-	310
	Total DULCE NATURAL		1.272	-	42	-	-	-	1.314
	VARIETAL	BLANCO	21.267	126	978	-	49	-	22.420
		COLOR	113.900	5.735	4.095	184	1.303	7	125.225
	Total VARIETAL		135.167	5.861	5.074	184	1.352	7	147.645
	DULCE NATURAL VARIETAL	BLANCO	4.365	-	2	-	-	-	4.367
		COLOR	293	-	-	-	-	-	293
	Total DULCE NATURAL VARIETAL		4.658	-	2	-	-	-	4.660
	ESPECIAL "A"	BLANCO	-	-	-	-	-	-	-
		COLOR	-	-	-	-	-	-	-
	Total ESPECIAL "A"		-	-	-	-	-	-	-
	ESPECIAL "B"	BLANCO	46	-	19	-	-	-	64
		COLOR	66	-	50	-	-	-	115
	Total ESPECIAL "B"		111	-	69	-	-	-	180
	ESPECIAL "C"	BLANCO	954	-	-	-	-	-	954
		COLOR	268	-	-	-	-	640	908
	Total ESPECIAL "C"		1.222	-	-	-	-	640	1.862
	ESPUMOSO DEMISEC	BLANCO	2.390	-	-	-	-	-	2.390
		COLOR	836	-	-	-	-	-	836
	Total ESPUMOSO DEMI-SEC		3.226	-	-	-	-	-	3.226
	ESPUMOSO DULCE	BLANCO	4.703	-	-	-	-	-	4.703
COLOR		690	-	-	-	-	-	690	
Total ESPUMOSO DULCE		5.393	-	-	-	-	-	5.393	
ESPUMOSO SECO (**)	BLANCO	12.828	-	-	253	-	-	13.081	
	COLOR	2.366	-	-	200	-	-	2.566	
Total ESPUMOSO SECO		15.194	-	-	453	-	-	15.648	
ESPUMOSO FRUTADO (***)	BLANCO	-	-	-	-	-	-	-	
	COLOR	-	-	-	-	-	-	-	
	CON PULPA	-	-	-	-	-	-	-	
TOTAL ESP. FRUTADO		-	-	-	-	-	-	-	
GASIFICADO	BLANCO	-	-	-	-	-	-	-	
	COLOR	-	-	-	-	-	-	-	
Total GASIFICADO		-	-	-	-	-	-	-	
COCTEL DE VINO	BLANCO	321	-	-	-	-	-	321	
	COLOR	676	-	-	-	-	-	676	
Total COCTEL		996	-	-	-	-	-	996	
FRISANTE	BLANCO	30	-	-	-	-	-	30	
	COLOR	16	-	-	-	-	-	16	
Total FRISANTE		46	-	-	-	-	-	46	
ESPUMOSO COMPUESTO	BLANCO	24	-	-	-	-	-	24	
	COLOR	918	-	-	-	-	-	918	
Total ESPUMOSO COMPUESTO		943	-	-	-	-	-	943	
RITUAL	BLANCO	-	-	-	-	-	-	-	
	COLOR	-	-	-	-	-	-	-	
Total RITUAL		-	-	-	-	-	-	-	
PARA COCINAR	BLANCO	-	-	-	-	-	-	-	
	COLOR	-	-	-	-	-	-	-	
Total PARA COCINAR		-	-	-	-	-	-	-	
TOTAL PAIS			355.704	211.348	19.647	637	1.834	647	589.818

(*)OTROS ENVASES: incluye Bidón, Sachet, Acero Inoxidable.- (**)ESPUMOSO SECO: incluye Nature, Brut Nature, Extra Brut, Brut y Esp. Nat. Seco
(***)Espumoso Frutado con pulpa sin determinar color

MERCADO INTERNO DE VINOS - DICIEMBRE 2024 - Datos provisorios
Según tipo de vino, color y modalidad de envío - PROVINCIA MENDOZA

TIPO DE VINO	COLOR	BOTELLA	TETRA-BRIK	DAMAJUANA	LATA	BAG IN BOX	OTROS*	TOTAL
VINO	BLANCO	41.289	31.123	1.862	-	-	-	74.274
	COLOR	144.447	104.809	9.485	-	0,1	-	258.741
Total VINO		185.736	135.932	11.346	-	0,1	-	333.015
REGIONAL	BLANCO	-	-	-	-	-	-	-
	COLOR	-	-	-	-	-	-	-
Total REGIONAL		-	-	-	-	-	-	-
DULCE NATURAL	BLANCO	624	-	-	-	-	-	624
	COLOR	27	-	-	-	-	-	27
Total DULCE NATURAL		651	-	-	-	-	-	651
VARIETAL	BLANCO	16.050	-	943	-	49	-	17.041
	COLOR	100.008	-	3.327	184	155	7	103.681
Total VARIETAL		116.057	-	4.270	184	204	7	120.722
DULCE NATURAL VARIETAL	BLANCO	4.066	-	-	-	-	-	4.066
	COLOR	262	-	-	-	-	-	262
Total DULCE NATURAL VARIETAL		4.328	-	-	-	-	-	4.328
ESPECIAL "A"	BLANCO	-	-	-	-	-	-	-
	COLOR	-	-	-	-	-	-	-
Total ESPECIAL "A"		-	-	-	-	-	-	-
ESPECIAL "B"	BLANCO	43	-	-	-	-	-	43
	COLOR	66	-	50	-	-	-	115
Total ESPECIAL "B"		108	-	50	-	-	-	158
ESPECIAL "C"	BLANCO	898	-	-	-	-	-	898
	COLOR	42	-	-	-	-	640	682
Total ESPECIAL "C"		940	-	-	-	-	640	1.580
ESPUMOSO DEMISEC	BLANCO	2.390	-	-	-	-	-	2.390
	COLOR	836	-	-	-	-	-	836
Total ESPUMOSO DEMI-SEC		3.226	-	-	-	-	-	3.226
ESPUMOSO DULCE	BLANCO	4.471	-	-	-	-	-	4.471
	COLOR	648	-	-	-	-	-	648
Total ESPUMOSO DULCE		5.119	-	-	-	-	-	5.119
ESPUMOSO SECO (**)	BLANCO	12.677	-	-	253	-	-	12.930
	COLOR	2.350	-	-	200	-	-	2.550
Total ESPUMOSO SECO		15.027	-	-	453	-	-	15.480
ESPUMOSO FRUTADO (***)	BLANCO	-	-	-	-	-	-	-
	COLOR	-	-	-	-	-	-	-
	CON PULPA	-	-	-	-	-	-	-
TOTAL ESP. FRUTADO		-	-	-	-	-	-	-
GASIFICADO	BLANCO	-	-	-	-	-	-	-
	COLOR	-	-	-	-	-	-	-
Total GASIFICADO		-	-	-	-	-	-	-
COCTEL DE VINO	BLANCO	321	-	-	-	-	-	321
	COLOR	676	-	-	-	-	-	676
Total COCTEL DE VINO		996	-	-	-	-	-	996
FRISANTE NATURAL	BLANCO	30	-	-	-	-	-	30
	COLOR	16	-	-	-	-	-	16
Total FRISANTE NATURAL		46	-	-	-	-	-	46
ESPUMOSO COMPUESTO	BLANCO	24	-	-	-	-	-	24
	COLOR	918	-	-	-	-	-	918
Total ESPUMOSO COMPUESTO		943	-	-	-	-	-	943
RITUAL	BLANCO	-	-	-	-	-	-	-
	COLOR	-	-	-	-	-	-	-
Total VINO RITUAL		-	-	-	-	-	-	-
TOTAL MENDOZA		333.178	135.932	15.666	637	204	647	486.264

(*)OTROS ENVASES: incluye Bidón, Sachet, Acero Inoxidable.- (**)ESPUMOSO SECO: incluye Nature, Brut Nature, Extra Brut, Brut y Esp. Nat. Seco

(***)Espumoso Frutado con pulpa sin determinar color

MERCADO INTERNO DE VINOS - DICIEMBRE 2024 - Datos provisorios
Según tipo de vino, color y modalidad de envío - PROVINCIA SAN JUAN - En hectólitros

TIPO DE VINO	COLOR	BOTELLA	TETRA-BRIK	DAMAJUANA	LATA	BAG IN BOX	OTROS*	TOTAL
VINO	BLANCO	701	23.723	770	-	-	-	25.194
	COLOR	216	34.705	489	-	-	-	35.410
Total VINO		917	58.428	1.259	-	-	-	60.604
REGIONAL	BLANCO	-	-	-	-	-	-	-
	COLOR	-	-	-	-	-	-	-
Total REGIONAL		-	-	-	-	-	-	-
DULCE NATURAL	BLANCO	368	-	-	-	-	-	368
	COLOR	111	-	-	-	-	-	111
Total DULCE NATURAL		479	-	-	-	-	-	479
VARIETAL	BLANCO	1.228	126	15	-	-	-	1.368
	COLOR	7.793	2.735	202	-	1.145	-	11.875
Total VARIETAL		9.021	2.861	216	-	1.145	-	13.242
DULCE NATURAL VARIETAL	BLANCO	157	-	-	-	-	-	157
	COLOR	9	-	-	-	-	-	9
Total DULCE NATURAL VARIETAL		166	-	-	-	-	-	166
ESPECIAL "A"	BLANCO	-	-	-	-	-	-	-
	COLOR	-	-	-	-	-	-	-
Total ESPECIAL "A"		-	-	-	-	-	-	-
ESPECIAL "B"	BLANCO	3	-	19	-	-	-	21
	COLOR	-	-	-	-	-	-	-
Total ESPECIAL "B"		3	-	19	-	-	-	21
ESPECIAL "C"	BLANCO	54	-	-	-	-	-	54
	COLOR	225	-	-	-	-	-	225
Total ESPECIAL "C"		279	-	-	-	-	-	279
ESPUMOSO DEMI-SEC	BLANCO	-	-	-	-	-	-	-
	COLOR	-	-	-	-	-	-	-
Total ESPUMOSO DEMI-SEC		-	-	-	-	-	-	-
ESPUMOSO DULCE	BLANCO	34	-	-	-	-	-	34
	COLOR	-	-	-	-	-	-	-
Total ESPUMOSO DULCE		34	-	-	-	-	-	34
ESPUMOSO SECO (**)	BLANCO	57	-	-	-	-	-	57
	COLOR	-	-	-	-	-	-	-
Total ESPUMOSO SECO		57	-	-	-	-	-	57
ESPUMOSO FRUTADO (***)	BLANCO	-	-	-	-	-	-	-
	COLOR	-	-	-	-	-	-	-
	CON PULPA	-	-	-	-	-	-	-
Total ESP. FRUTADO		-	-	-	-	-	-	-
GASIFICADO	BLANCO	-	-	-	-	-	-	-
	COLOR	-	-	-	-	-	-	-
Total GASIFICADO		-	-	-	-	-	-	-
COCTEL DE VINO	BLANCO	-	-	-	-	-	-	-
	COLOR	-	-	-	-	-	-	-
Total COCTEL DE VINO		-	-	-	-	-	-	-
RITUAL	BLANCO	-	-	-	-	-	-	-
	COLOR	-	-	-	-	-	-	-
Total RITUAL		-	-	-	-	-	-	-
TOTAL SAN JUAN		10.955	61.288	1.494	-	1.145	-	74.882

(*)OTROS ENVASES: incluye Bidón, Sachet, Acero Inoxidable.- (**)ESPUMOSO SECO: incluye Nature, Brut Nature, Extra Brut, Brut y Esp. Nat. Seco

(***)Espumoso Frutado con pulpa sin determinar color

MERCADO INTERNO DE VINOS - DICIEMBRE 2024 - Datos provisorios
Según tipo de vino, color y modalidad de envío - PROVINCIAS DE LA RIOJA, CORDOBA Y SALTA - En hectólitros

	TIPO DE VINO	COLOR	BOTELLA	TETRA-BRIK	DAMAJUANA	LATA	BAG IN BOX	OTROS*	TOTAL
L A R I O J A	VINO	BLANCO	140	-	-	-	-	-	140
		COLOR	70	202	-	-	-	-	272
	Total VINO		210	202	-	-	-	-	412
	REGIONAL	BLANCO	-	5.310	-	-	-	-	5.310
		COLOR	-	3.849	-	-	-	-	3.849
	Total REGIONAL		-	9.159	-	-	-	-	9.159
	DULCE NATURAL	BLANCO	-	-	-	-	-	-	-
		COLOR	74	-	-	-	-	-	74
	Total DULCE NATURAL		74	-	-	-	-	-	74
	VARIETAL	BLANCO	1.686	-	15	-	-	-	1.702
		COLOR	1.294	3.000	247	-	-	-	4.540
	Total VARIETAL		2.980	3.000	262	-	-	-	6.242
	DULCE NATURAL VARIETAL	BLANCO	30	-	-	-	-	-	30
		COLOR	-	-	-	-	-	-	-
	Total DULCE NATURAL VARIETAL		30	-	-	-	-	-	30
ESPECIAL "C"	BLANCO	-	-	-	-	-	-	-	
	COLOR	-	-	-	-	-	-	-	
Total ESPECIAL B		-	-	-	-	-	-	-	
ESPUMOSO DULCE	BLANCO	-	-	-	-	-	-	-	
	COLOR	-	-	-	-	-	-	-	
Total ESPUMOSO DULCE		-	-	-	-	-	-	-	
TOTAL LA RIOJA		3.293	12.361	262	-	-	-	15.916	
C O R D O B A	VINO	BLANCO	-	-	-	-	-	-	-
		COLOR	262	-	-	-	-	-	262
	Total VINO		262	-	-	-	-	-	262
	REGIONAL	BLANCO	-	-	-	-	-	-	-
		COLOR	-	-	-	-	-	-	-
	Total REGIONAL		-	-	-	-	-	-	-
	VARIETAL	BLANCO	5	-	-	-	-	-	5
		COLOR	64	-	-	-	4	-	68
	Total VARIETAL		69	-	-	-	4	-	72
	DULCE NATURAL VARIETAL	BLANCO	-	-	-	-	-	-	-
		COLOR	-	-	-	-	-	-	-
	Total DULCE NATURAL VARIETAL		-	-	-	-	-	-	-
	ESPECIAL "A"	BLANCO	-	-	-	-	-	-	-
		COLOR	-	-	-	-	-	-	-
	Total ESPECIAL "A"		-	-	-	-	-	-	-
ESPECIAL "B"	BLANCO	-	-	-	-	-	-	-	
	COLOR	-	-	-	-	-	-	-	
Total ESPECIAL "B"		-	-	-	-	-	-	-	
ESPECIAL "C"	BLANCO	2	-	-	-	-	-	2	
	COLOR	-	-	-	-	-	-	-	
Total ESPECIAL "C"		2	-	-	-	-	-	2	
ESPUMOSO DEMI SEC	BLANCO	-	-	-	-	-	-	-	
	COLOR	-	-	-	-	-	-	-	
Total ESPUMOSO DEMI SEC		-	-	-	-	-	-	-	
ESPUMOSO DULCE	BLANCO	-	-	-	-	-	-	-	
	COLOR	-	-	-	-	-	-	-	
Total ESPUMOSO DULCE		-	-	-	-	-	-	-	
ESPUMOSO SECO (**)	BLANCO	4	-	-	-	-	-	4	
	COLOR	1	-	-	-	-	-	1	
Total ESPUMOSO SECO		5	-	-	-	-	-	5	
TOTAL CORDOBA		338	-	-	-	4	-	341	
S A L T A	VINO	BLANCO	5	1.766	-	-	-	-	1.771
		COLOR	186	-	372	-	-	-	558
	Total VINO		191	1.766	372	-	-	-	2.329
	REGIONAL	BLANCO	58	-	408	-	-	-	466
		COLOR	50	-	77	-	-	-	127
	Total REGIONAL		108	-	486	-	-	-	593
	DULCE NATURAL	BLANCO	-	-	-	-	-	-	-
		COLOR	-	-	-	-	-	-	-
	Total DULCE NATURAL		-	-	-	-	-	-	-
	VARIETAL	BLANCO	1.931	-	-	-	-	-	1.931
		COLOR	2.755	-	200	-	-	-	2.955
	Total VARIETAL		4.686	-	200	-	-	-	4.886
	DULCE NATURAL VARIETAL	BLANCO	79	-	-	-	-	-	79
		COLOR	21	-	-	-	-	-	21
	Total DULCE NATURAL VARIETAL		100	-	-	-	-	-	100
ESPECIAL "C"	BLANCO	-	-	-	-	-	-	-	
	COLOR	1	-	-	-	-	-	1	
Total ESPECIAL "C"		1	-	-	-	-	-	1	
ESPUMOSO SECO (**)	BLANCO	20	-	-	-	-	-	20	
	COLOR	-	-	-	-	-	-	-	
Total ESPUMOSO SECO		20	-	-	-	-	-	20	
TOTAL SALTA		5.106	1.766	1.058	-	-	-	7.930	

(*)OTROS ENVASES: incluye Bidón, Sachet, Acero Inoxidable.- (**)ESPUMOSO SECO: incluye Nature, Brut Nature, Extra Brut, Brut y Esp. Nat. Seco

MERCADO INTERNO DE VINOS - DICIEMBRE 2024 - Datos provisorios
Según tipo de vino, color y modalidad de envío - PROVINCIAS DE NEUQUEN, RIO NEGRO Y CATAMARCA - En hectólitros

	TIPO DE VINO	COLOR	BOTELLA	TETRA-BRIK	DAMAJUANA	LATA	BAG IN BOX	OTROS*	TOTAL
N E U Q U E N	VINO	BLANCO COLOR	- -	- -	- -	- -	- -	- -	- -
	Total VINO		- -	- -	- -	- -	- -	- -	- -
	REGIONAL	BLANCO COLOR	- -	- -	- -	- -	- -	- -	- -
	Total REGIONAL		- -	- -	- -	- -	- -	- -	- -
	VARIETAL	BLANCO COLOR	271 928	- -	- -	- -	- -	- -	271 928
	Total VARIETAL		1.199	- -	- -	- -	- -	- -	1.199
	DULCE NATURAL	BLANCO COLOR	- -	- -	- -	- -	- -	- -	- -
	Total DULCE NATURAL		- -	- -	- -	- -	- -	- -	- -
	DULCE NATURAL VARIETAL	BLANCO COLOR	15 -	- -	- -	- -	- -	- -	15 -
	Total DULCE NATURAL VARIETAL		15	- -	- -	- -	- -	- -	15
	ESPECIAL "A"	BLANCO COLOR	- -	- -	- -	- -	- -	- -	- -
	Total ESPECIAL "A"		- -	- -	- -	- -	- -	- -	- -
	ESPUMOSO DULCE	BLANCO COLOR	199 42	- -	- -	- -	- -	- -	199 42
	Total ESPUMOSO DULCE		240	- -	- -	- -	- -	- -	240
	ESPUMOSO SECO (**)	BLANCO COLOR	42 11	- -	- -	- -	- -	- -	42 11
	Total ESPUMOSO SECO		53	- -	- -	- -	- -	- -	53
GASIFICADO	BLANCO COLOR	- -	- -	- -	- -	- -	- -	- -	
Total GASIFICADO		- -	- -	- -	- -	- -	- -	- -	
TOTAL NEUQUEN		1.508	- -	- -	- -	- -	- -	1.508	
R I O N E G R O	VINO	BLANCO COLOR	2 5	- -	42 184	- -	- -	- -	44 189
	Total VINO		7	- -	226	- -	- -	- -	233
	REGIONAL	BLANCO COLOR	- -	- -	- -	- -	- -	- -	- -
	Total REGIONAL		- -	- -	- -	- -	- -	- -	- -
	DULCE NATURAL	BLANCO COLOR	1 68	- -	11 31	- -	- -	- -	12 98
	Total DULCE NATURAL		69	- -	42	- -	- -	- -	110
	VARIETAL	BLANCO COLOR	59 762	- -	6 116	- -	- -	- -	64 878
	Total VARIETAL		820	- -	122	- -	- -	- -	942
	DULCE NATURAL VARIETAL	BLANCO COLOR	- 1	- -	2 -	- -	- -	- -	2 1
	Total DULCE NATURAL VARIETAL		1	- -	2	- -	- -	- -	2
	ESPECIAL "A"	BLANCO COLOR	- -	- -	- -	- -	- -	- -	- -
	Total ESPECIAL "A"		- -	- -	- -	- -	- -	- -	- -
	ESPECIAL "C"	BLANCO COLOR	- -	- -	- -	- -	- -	- -	- -
	Total ESPECIAL "C"		- -	- -	- -	- -	- -	- -	- -
	ESPUMOSO DEMI-SEC	BLANCO COLOR	0,1 0,3	- -	- -	- -	- -	- -	0,1 0,3
	Total ESPUM. DEMISEC		0,4	- -	- -	- -	- -	- -	0,4
ESPUMOSO DULCE	BLANCO COLOR	- -	- -	- -	- -	- -	- -	- -	
Total ESPUMOSO DULCE		- -	- -	- -	- -	- -	- -	- -	
ESPUMOSO SECO (**)	BLANCO COLOR	11 3	- -	- -	- -	- -	- -	11 3	
Total ESPUMOSO SECO		14	- -	- -	- -	- -	- -	14	
GASIFICADO	BLANCO COLOR	- -	- -	- -	- -	- -	- -	- -	
Total GASIFICADO		- -	- -	- -	- -	- -	- -	- -	
COCTEL DE VINO	BLANCO COLOR	- -	- -	- -	- -	- -	- -	- -	
Total COCTEL DE VINO		- -	- -	- -	- -	- -	- -	- -	
TOTAL RIO NEGRO		911	- -	391	- -	- -	- -	1.302	
C A T A M A R C A	VINO	BLANCO COLOR	- -	- -	- -	- -	- -	- -	- -
	Total VINO		- -	- -	- -	- -	- -	- -	- -
	REGIONAL	BLANCO COLOR	- -	- -	- -	- -	- -	- -	- -
	Total REGIONAL		- -	- -	- -	- -	- -	- -	- -
	DULCE NATURAL	BLANCO COLOR	- -	- -	- -	- -	- -	- -	- -
	Total DULCE NATURAL		- -	- -	- -	- -	- -	- -	- -
	VARIETAL	BLANCO COLOR	17 101	- -	- 4	- -	- -	- -	17 105
	Total VARIETAL		118	- -	4	- -	- -	- -	122
	ESPECIAL "B"	BLANCO COLOR	0,2 -	- -	- -	- -	- -	- -	0,2 -
	Total ESPECIAL "B"		0,2	- -	- -	- -	- -	- -	0,2
ESPUMOSO SECO (**)	BLANCO COLOR	- -	- -	- -	- -	- -	- -	- -	
Total ESPUMOSO SECO (**)		- -	- -	- -	- -	- -	- -	- -	
TOTAL CATAMARCA		118	- -	4	- -	- -	- -	122	

(*)OTROS ENVASES: incluye Bidón, Sachet, Acero Inoxidable.- (**)ESPUMOSO SECO: incluye Nature, Brut Nature, Extra Brut, Brut y Esp. Nat. Seco

MERCADO INTERNO DE VINOS - DICIEMBRE 2024 - Datos provisorios
Según tipo de vino, color y modalidad de envío - BUENOS AIRES, LA PAMPA, TUCUMAN y ENTRE RIOS - En hectólitros

	TIPO DE VINO	COLOR	BOTELLA	TETRA-BRIK	DAMAJUANA	LATA	BAG IN BOX	OTROS*	TOTAL
B U E N O S A I R E S	VINO	BLANCO	38	-	303	-	-	-	341
		COLOR	-	-	470	-	482	-	952
	Total VINO		38	-	773	-	482	-	1.293
	REGIONAL	BLANCO	-	-	-	-	-	-	-
		COLOR	-	-	-	-	-	-	-
	Total REGIONAL		-	-	-	-	-	-	-
	VARIETAL	BLANCO	0,3	-	-	-	-	-	0
		COLOR	0,5	-	-	-	-	-	0
	Total VARIETAL		1	-	-	-	-	-	1
	ESPUMOSO SECO (**)	BLANCO	0,3	-	-	-	-	-	0,3
	COLOR	-	-	-	-	-	-	-	
Total ESPUMOSO SECO (**)		0,3	-	-	-	-	-	0,3	
ESPECIAL "C"	BLANCO	-	-	-	-	-	-	-	
	COLOR	-	-	-	-	-	-	-	
Total ESPECIAL "C"		-	-	-	-	-	-	-	
TOTAL BUENOS AIRES			39	-	773	-	482	-	1.294
L A P A M P A	VINO	BLANCO	-	-	-	-	-	-	-
		COLOR	-	-	-	-	-	-	-
	Total VINO		-	-	-	-	-	-	-
	REGIONAL	BLANCO	-	-	-	-	-	-	-
		COLOR	-	-	-	-	-	-	-
	Total REGIONAL		-	-	-	-	-	-	-
	DULCE NATURAL	BLANCO	-	-	-	-	-	-	-
		COLOR	-	-	-	-	-	-	-
	Total DULCE NATURAL		-	-	-	-	-	-	-
	VARIETAL	BLANCO	-	-	-	-	-	-	-
	COLOR	57	-	-	-	-	-	57	
Total VARIETAL		57	-	-	-	-	-	57	
DULCE NATURAL VARIETAL	BLANCO	-	-	-	-	-	-	-	
	COLOR	-	-	-	-	-	-	-	
Total DULCE NATURAL VARIETAL		-	-	-	-	-	-	-	
ESPUMOSO SECO (**)	BLANCO	0,5	-	-	-	-	-	0,5	
	COLOR	-	-	-	-	-	-	-	
Total ESPUMOSO SECO		0,5	-	-	-	-	-	0,5	
TOTAL LA PAMPA			57	-	-	-	-	-	57
T U C U M A N	VINO	BLANCO	-	-	-	-	-	-	-
		COLOR	0,1	-	-	-	-	-	0,1
	Total VINO		0,1	-	-	-	-	-	0,1
	REGIONAL	BLANCO	-	-	-	-	-	-	-
		COLOR	-	-	-	-	-	-	-
	Total REGIONAL		-	-	-	-	-	-	-
	VARIETAL	BLANCO	11	-	-	-	-	-	11
		COLOR	19	-	-	-	-	-	19
	Total VARIETAL		30	-	-	-	-	-	30
	DULCE NATURAL VARIETAL	BLANCO	19	-	-	-	-	-	19
	COLOR	-	-	-	-	-	-	-	
Total DULCE NATURAL VARIETAL		19	-	-	-	-	-	19	
ESPECIAL "C"	BLANCO	-	-	-	-	-	-	-	
	COLOR	-	-	-	-	-	-	-	
Total ESPECIAL "C"		-	-	-	-	-	-	-	
TOTAL TUCUMAN			49	-	-	-	-	-	49
E N T R E R I O S	VINO	BLANCO	-	-	-	-	-	-	-
		COLOR	0,1	-	-	-	-	-	0,1
	Total VINO		0,1	-	-	-	-	-	0,1
	REGIONAL	BLANCO	-	-	-	-	-	-	-
		COLOR	-	-	-	-	-	-	-
	Total REGIONAL		-	-	-	-	-	-	-
	VARIETAL	BLANCO	2	-	-	-	-	-	2
		COLOR	28	-	-	-	-	-	28
	Total VARIETAL		30	-	-	-	-	-	30
	ESPECIAL "C"	BLANCO	-	-	-	-	-	-	-
	COLOR	-	-	-	-	-	-	-	
Total ESPECIAL "C"		-	-	-	-	-	-	-	
ESPUMOSO SECO (**)	BLANCO	-	-	-	-	-	-	-	
	COLOR	1	-	-	-	-	-	1	
Total ESPUMOSO SECO		1	-	-	-	-	-	1	
TOTAL ENTRE RIOS			31	-	-	-	-	-	31

(*)OTROS ENVASES: incluye Bidón, Sachet, Acero Inoxidable.- (**)ESPUMOSO SECO: incluye Nature, Brut Nature, Extra Brut, Brut y Esp. Nat. Seco

MERCADO INTERNO DE VINOS - DICIEMBRE 2024 - Datos provisorios
Según tipo de vino, color y modalidad de envío - PROVINCIAS JUJUY, CHUBUT y SAN LUIS - En hectólitros

	TIPO DE VINO	COLOR	BOTELLA	TETRA-BRIK	DAMAJUANA	LATA	BAG IN BOX	OTROS*	TOTAL	
J U J U Y	VINO	BLANCO	2	-	-	-	-	-	2	
		COLOR	1	-	-	-	-	-	1	
	Total VINO		4	-	-	-	-	-	4	
	REGIONAL	BLANCO	-	-	-	-	-	-	-	-
		COLOR	-	-	-	-	-	-	-	-
	Total REGIONAL		-	-	-	-	-	-	-	
	VARIETAL	BLANCO	6	-	-	-	-	-	-	6
COLOR		59	-	-	-	-	-	-	59	
Total VARIETAL		66	-	-	-	-	-	66		
TOTAL JUJUY			69	-	-	-	-	-	69	
C H U B U T	VINO	BLANCO	-	-	-	-	-	-	-	
		COLOR	1	-	-	-	-	-	1	
	Total VINO		1	-	-	-	-	-	1	
	VARIETAL	BLANCO	3	-	-	-	-	-	-	3
		COLOR	22	-	-	-	-	-	-	22
	Total REGIONAL		25	-	-	-	-	-	25	
	ESPUMOSO SECO (**)	BLANCO	16	-	-	-	-	-	-	16
COLOR		0,2	-	-	-	-	-	-	0,2	
Total ESPUMOSO SECO		16	-	-	-	-	-	16		
TOTAL CHUBUT			41	-	-	-	-	-	41	
S A N L U I S	VINO	BLANCO	-	-	-	-	-	-	-	
		COLOR	-	-	-	-	-	-	-	
	Total VINO		-	-	-	-	-	-	-	
	REGIONAL	BLANCO	-	-	-	-	-	-	-	-
		COLOR	-	-	-	-	-	-	-	-
	Total REGIONAL		-	-	-	-	-	-	-	
	VARIETAL	BLANCO	-	-	-	-	-	-	-	-
		COLOR	11	-	-	-	-	-	-	11
	Total VARIETAL		11	-	-	-	-	-	11	
	DULCE NATURAL	BLANCO	-	-	-	-	-	-	-	-
		COLOR	-	-	-	-	-	-	-	-
Total DULCE NATURAL		-	-	-	-	-	-	-		
DULCE NATURAL VARIETAL	BLANCO	-	-	-	-	-	-	-	-	
	COLOR	-	-	-	-	-	-	-	-	
Total DULCE NAT. VARIETAL		-	-	-	-	-	-	-		
TOTAL SAN LUIS			11	-	-	-	-	-	11	

(*)OTROS ENVASES: incluye Bidón, Sachet, Acero Inoxidable.- (**)ESPUMOSO SECO: incluye Nature, Brut Nature, Extra Brut, Brut y Esp. Nat. Seco

MERCADO INTERNO DE VINOS - DICIEMBRE 2024 - Datos provisorios
Según tipo de vino, color y modalidad de envío - Por delegaciones de Mendoza - En hectólitros

TIPO DE VINO	COLOR	BOTELLA	TETRA-BRIK	DAMAJUANA	LATA	BAG IN BOX	OTROS*	TOTAL
VINO	BLANCO	29.430	16.128	256	-	-	-	45.814
	COLOR	75.375	39.240	1.705	-	-	-	116.320
Total VINO		104.805	55.369	1.960	-	-	-	162.134
REGIONAL	BLANCO	-	-	-	-	-	-	-
	COLOR	-	-	-	-	-	-	-
Total REGIONAL		-	-	-	-	-	-	-
DULCE NATURAL	BLANCO	124	-	-	-	-	-	124
	COLOR	-	-	-	-	-	-	-
Total DUL. NATURAL		124	-	-	-	-	-	124
VARIETAL	BLANCO	14.460	-	693	-	45	-	15.197
	COLOR	74.648	-	2.607	184	68	2	77.509
Total VARIETAL		89.107	-	3.300	184	113	2	92.706
DULCE NAT. VARIETAL	BLANCO	2.467	-	-	-	-	-	2.467
	COLOR	238	-	-	-	-	-	238
Total DUL. NAT. VARIETAL		2.705	-	-	-	-	-	2.705
ESPECIAL "A"	BLANCO	-	-	-	-	-	-	-
	COLOR	-	-	-	-	-	-	-
Total ESPECIAL "A"		-	-	-	-	-	-	-
ESPECIAL "B"	BLANCO	9	-	-	-	-	-	9
	COLOR	66	-	50	-	-	-	115
Total ESPECIAL "B"		74	-	50	-	-	-	124
ESPECIAL "C"	BLANCO	498	-	-	-	-	-	498
	COLOR	32	-	-	-	-	640	672
Total ESPECIAL "C"		530	-	-	-	-	640	1.170
ESPUMOSO DEMI-SEC	BLANCO	1.813	-	-	-	-	-	1.813
	COLOR	831	-	-	-	-	-	831
Total ESPUMOSO DEMI-SEC		2.644	-	-	-	-	-	2.644
ESPUMOSO DULCE	BLANCO	3.801	-	-	-	-	-	3.801
	COLOR	638	-	-	-	-	-	638
Total ESPUMOSO DULCE		4.439	-	-	-	-	-	4.439
ESPUMOSO SECO (**)	BLANCO	11.463	-	-	253	-	-	11.717
	COLOR	2.057	-	-	200	-	-	2.257
Total ESPUMOSO SECO		13.521	-	-	453	-	-	13.974
ESPUMOSO FRUTADO (***)	BLANCO	-	-	-	-	-	-	-
	COLOR	-	-	-	-	-	-	-
	CON PULPA	-	-	-	-	-	-	-
TOTAL ESPUMOSO FRUTADO		-	-	-	-	-	-	-
GASIFICADO	BLANCO	-	-	-	-	-	-	-
	COLOR	-	-	-	-	-	-	-
Total GASIFICADO		-	-	-	-	-	-	-
COCTEL DE VINO	BLANCO	321	-	-	-	-	-	321
	COLOR	676	-	-	-	-	-	676
Total COCTEL VINO		996	-	-	-	-	-	996
FRISANTE NATURAL	BLANCO	11	-	-	-	-	-	11
	COLOR	15	-	-	-	-	-	15
Total FRISANTE NATURAL		26	-	-	-	-	-	26
ESPUMOSO COMPUESTO	BLANCO	22	-	-	-	-	-	22
	COLOR	918	-	-	-	-	-	918
Total VINO COMPUESTO		940	-	-	-	-	-	940
RITUAL	BLANCO	-	-	-	-	-	-	-
	COLOR	-	-	-	-	-	-	-
Total RITUAL		-	-	-	-	-	-	-
Total Delegación Mendoza		219.912	55.369	5.311	637	113	642	281.983

(*)OTROS ENVASES: incluye Bidón, Sachet, Acero Inoxidable.- (**)ESPUMOSO SECO: incluye Nature, Brut Nature, Extra Brut, Brut y Esp. Nat. Seco

(***)Espumoso Frutado con pulpa sin determinar color

281.983

MERCADO INTERNO DE VINOS - DICIEMBRE 2024 - Datos provisorios
Según tipo de vino, color y modalidad de envío - Por delegaciones de Mendoza - En hectólitros

TIPO DE VINO	COLOR	BOTELLA	TETRA-BRIK	DAMAJUANA	LATA	BAG IN BOX	OTROS*	TOTAL
VINO	BLANCO	5.630	14.552	1.332	-	-	-	21.514
	COLOR	55.527	64.009	4.951	-	-	-	124.487
Total VINO		61.157	78.560	6.283	-	-	-	146.001
REGIONAL	BLANCO	-	-	-	-	-	-	-
	COLOR	-	-	-	-	-	-	-
Total REGIONAL		-	-	-	-	-	-	-
DULCE NATURAL	BLANCO	216	-	-	-	-	-	216
	COLOR	-	-	-	-	-	-	-
Total DUL. NATURAL		216	-	-	-	-	-	216
VARIETAL	BLANCO	865	-	36	-	1,80	-	903
	COLOR	19.473	-	478	-	32	5	19.989
Total VARIETAL		20.338	-	514	-	34	5	20.891
DULCE NAT. VARIETAL	BLANCO	1.357	-	-	-	-	-	1.357
	COLOR	-	-	-	-	-	-	-
Total DUL. NAT. VARIETAL		1.357	-	-	-	-	-	1.357
ESPECIAL "A"	BLANCO	-	-	-	-	-	-	-
	COLOR	-	-	-	-	-	-	-
Total ESPECIAL "A"		-	-	-	-	-	-	-
ESPECIAL "B"	BLANCO	34	-	-	-	-	-	34
	COLOR	-	-	-	-	-	-	-
Total ESPECIAL "B"		34	-	-	-	-	-	34
ESPECIAL "C"	BLANCO	396	-	-	-	-	-	396
	COLOR	7	-	-	-	-	-	7
Total ESPECIAL "C"		403	-	-	-	-	-	403
ESPUMOSO DEMI-SEC	BLANCO	1	-	-	-	-	-	1
	COLOR	-	-	-	-	-	-	-
Total ESPUMOSO DEMI-SEC		1	-	-	-	-	-	1
ESPUMOSO DULCE	BLANCO	1	-	-	-	-	-	1
	COLOR	-	-	-	-	-	-	-
Total ESPUMOSO DULCE		1	-	-	-	-	-	1
ESPUMOSO SECO (**)	BLANCO	-	-	-	-	-	-	-
	COLOR	1	-	-	-	-	-	1
Total ESPUMOSO SECO		1	-	-	-	-	-	1
GASIFICADO	BLANCO	-	-	-	-	-	-	-
	COLOR	-	-	-	-	-	-	-
Total GASIFICADO		-	-	-	-	-	-	-
COCTEL DE VINO	BLANCO	-	-	-	-	-	-	-
	COLOR	-	-	-	-	-	-	-
Total COCTEL VINO		-	-	-	-	-	-	-
FRISANTE	BLANCO	1	-	-	-	-	-	1
	COLOR	-	-	-	-	-	-	-
Total GASIFICADO		1	-	-	-	-	-	1
ESPUMOSO COMPUESTO	BLANCO	-	-	-	-	-	-	-
	COLOR	-	-	-	-	-	-	-
Total VINO COMPUESTO		-	-	-	-	-	-	-
RITUAL	BLANCO	-	-	-	-	-	-	-
	COLOR	-	-	-	-	-	-	-
Total RITUAL		-	-	-	-	-	-	-
Total Delegación San Martín		83.510	78.560	6.798	-	34	5	168.907

(*)OTROS ENVASES: incluye Bidón, Sachet, Acero Inoxidable.- (**)ESPUMOSO SECO: incluye Nature, Brut Nature, Extra Brut, Brut y Esp. Nat. Seco

(***)Espumoso Frutado con pulpa sin determinar color

MERCADO INTERNO DE VINOS - DICIEMBRE 2024 - Datos provisorios
Según tipo de vino, color y modalidad de envío - Por delegaciones de Mendoza - En hectólitros

	TIPO DE VINO	COLOR	BOTELLA	TETRA-BRIK	DAMAJUANA	LATA	BAG IN BOX	OTROS*	TOTAL
S A N R A F A E L	VINO	BLANCO	6.025	136	107	-	-	-	6.269
		COLOR	11.682	299	2.134	-	0	-	14.115
	Total VINO		17.707	436	2.241	-	0	-	20.384
	REGIONAL	BLANCO	-	-	-	-	-	-	-
		COLOR	-	-	-	-	-	-	-
	Total REGIONAL		-	-	-	-	-	-	-
	DULCE NATURAL	BLANCO	214	-	-	-	-	-	214
		COLOR	-	-	-	-	-	-	-
	Total DUL.NATURAL		214	-	-	-	-	-	214
	VARIETAL	BLANCO	557	-	214	-	2	-	773
		COLOR	4.853	-	177	-	27	-	5.057
	Total VARIETAL		5.410	-	391	-	29	-	5.830
	DULCE NAT. VARIETAL	BLANCO	76	-	-	-	-	-	76
		COLOR	-	-	-	-	-	-	-
	Total DUL. NAT. VARIETAL		76	-	-	-	-	-	76
	ESPECIAL "A"	BLANCO	-	-	-	-	-	-	-
		COLOR	-	-	-	-	-	-	-
	Total ESPECIAL "A"		-	-	-	-	-	-	-
	ESPECIAL "B"	BLANCO	-	-	-	-	-	-	-
		COLOR	-	-	-	-	-	-	-
	Total ESPECIAL "B"		-	-	-	-	-	-	-
	ESPECIAL "C"	BLANCO	-	-	-	-	-	-	-
		COLOR	2	-	-	-	-	-	2
	Total ESPECIAL "C"		2	-	-	-	-	-	2
	ESPUMOSO DEMI-SEC	BLANCO	576	-	-	-	-	-	576
		COLOR	4	-	-	-	-	-	4
	Total ESPUMOSO DEMI-SEC		581	-	-	-	-	-	581
	ESPUMOSO DULCE	BLANCO	661	-	-	-	-	-	661
		COLOR	10	-	-	-	-	-	10
Total ESPUMOSO DULCE		671	-	-	-	-	-	671	
ESPUMOSO SECO (**)	BLANCO	1.173	-	-	-	-	-	1.173	
	COLOR	292	-	-	-	-	-	292	
Total ESPUMOSO SECO		1.465	-	-	-	-	-	1.465	
ESPUMOSO FRUTADO (***)	BLANCO	-	-	-	-	-	-	-	
	COLOR	-	-	-	-	-	-	-	
	CON PULPA	-	-	-	-	-	-	-	
Total ESPUMOSO FRUTADO		-	-	-	-	-	-	-	
ESPUMOSO COMPUESTO	BLANCO	3	-	-	-	-	-	3	
	COLOR	-	-	-	-	-	-	-	
Total ESPUM. COMPUESTO		3	-	-	-	-	-	3	
COCTEL DE VINO	BLANCO	-	-	-	-	-	-	-	
	COLOR	-	-	-	-	-	-	-	
Total COCTEL VINO		-	-	-	-	-	-	-	
FRISANTE	BLANCO	18	-	-	-	-	-	18	
	COLOR	0,5	-	-	-	-	-	0,5	
Total FRISANTE NATURAL		19	-	-	-	-	-	19	
Total Delegación San Rafael			26.146	436	2.632	-	29	-	29.243
G E N E R A L	VINO	BLANCO	204	307	166	-	-	-	677
		COLOR	1.863	1.261	695	-	-	-	3.820
	Total VINO		2.067	1.568	861	-	-	-	4.496
	VARIETAL	BLANCO	169	-	-	-	-	-	169
		COLOR	1.034	-	64	-	28	-	1.126
	Total VARIETAL		1.203	-	64	-	28	-	1.295
	REGIONAL	BLANCO	-	-	-	-	-	-	-
		COLOR	-	-	-	-	-	-	-
	Total REGIONAL		-	-	-	-	-	-	-
	DULCE NATURAL	BLANCO	70	-	-	-	-	-	70
		COLOR	27	-	-	-	-	-	27
	Total DULCE NATURAL		97	-	-	-	-	-	97
	ESPUMOSO SECO (**)	BLANCO	41	-	-	-	-	-	41
		COLOR	-	-	-	-	-	-	-
	Total ESPUMOSO SECO		41	-	-	-	-	-	41
	DULCE NAT. VARIETAL	BLANCO	166	-	-	-	-	-	166
		COLOR	25	-	-	-	-	-	25
	Total DULCE NATURAL VARIETAL		190	-	-	-	-	-	190
	ESPUMOSO DULCE	BLANCO	8	-	-	-	-	-	8
		COLOR	-	-	-	-	-	-	-
Total ESPUMOSO DULCE		8	-	-	-	-	-	8	
ESPECIAL "C"	BLANCO	4	-	-	-	-	-	4	
	COLOR	-	-	-	-	-	-	-	
Total ESPECIAL "C"		4	-	-	-	-	-	4	
FRISANTE	BLANCO	-	-	-	-	-	-	-	
	COLOR	0,3	-	-	-	-	-	0,3	
Total FRISANTE NATURAL		0,3	-	-	-	-	-	0,3	
Total Delegación Gral.Alvear			3.610	1.568	925	-	28	-	6.131
TOTAL MENDOZA			333.178	135.932	15.666	637	204	647	486.264

(*)OTROS ENVASES: incluye Bidón, Sachet, Acero Inoxidable.- (**)ESPUMOSO SECO: incluye Nature, Brut Nature, Extra Brut, Brut y Esp. Nat. Seco

(***)Espumoso Frutado con pulpa sin determinar color