



**INSTITUTO NACIONAL  
DE VITIVINICULTURA**

República Argentina

# **INFORME ANUAL DE COSECHA 2021**

(Base de datos congelada al 22/09/21)

**MENDOZA, ARGENTINA – Marzo 2022**

**Informe elaborado por  
Subgerencia de Estadísticas y Asuntos Técnicos Internacionales**

**INSTITUTO NACIONAL DE VITIVINICULTURA**  
Av. San Martín 430 / Ciudad (CP M5500AAR) / Mendoza / Argentina  
Tel. 54-261-5216605 - Fax. 54 -261- 5216606 / [www.inv.gob.ar](http://www.inv.gob.ar)

## ÍNDICE

INTRODUCCIÓN .....	3
DATOS RESUMEN COSECHA 2021 Y SU VARIACIÓN RESPECTO A 2020.....	3
PRINCIPALES DATOS DE COSECHA Y ELABORACIÓN 2021 – TOTAL PAÍS .....	3
PRODUCCIÓN INGRESADA A ESTABLECIMIENTOS ELABORADORES DE VINO Y/O MOSTO.....	4
CUADROS Y GRÁFICOS - COSECHA Y ELABORACIÓN 2021 POR PROVINCIAS Y DEPARTAMENTOS.....	6
1- PRODUCCIÓN TOTAL DE UVA SEGÚN ORIGEN DEL VIÑEDO - VARIEDAD, APTITUD Y COLOR.....	6
2- PRODUCCIÓN TOTAL DE UVA - ORIGEN DEL VIÑEDO Y DESTINO DE LA UVA.....	25
3- PRODUCCIÓN TOTAL DE UVA INGRESADA A ESTABLECIMIENTOS DE CADA PROVINCIA.....	28
4- UVA DESTINADA A ELABORACIÓN DE VINO Y MOSTOS – ORIGEN Y LUGAR DE DESTINO.....	36
5- UVA DESTINADA A ELABORACIÓN DE VINOS Y MOSTOS - POR VARIEDAD SEGÚN ORIGEN DEL VIÑEDO .....	43

## INTRODUCCIÓN

Este informe presenta los datos estadísticos de la cosecha uva año 2021. En la primera parte se analizan los principales datos a nivel país y su evolución en los últimos años.

En la segunda parte se incorporan cuadros y gráficos de datos estadísticos de distintas variables, a nivel país, provincias y departamentos para cada provincia.

## DATOS RESUMEN COSECHA 2021 Y SU VARIACIÓN RESPECTO A 2020

### Producción de uvas (quintales)

POR COLOR	2020	2021	Var.21/20	Part. % s/total 2021
Tintas	10.117.031	11.096.235	9,7	49,9
Rosadas	6.506.076	6.925.834	6,5	31,1
Blancas	3.934.348	4.226.197	7,4	19,0
<b>TOTAL PRODUCCIÓN</b>	<b>20.557.455</b>	<b>22.248.266</b>	<b>8,2</b>	<b>100,0</b>

POR DESTINO	2020	2021	Var.21/20	Part. % s/total 2021
<b>ELABORACIÓN</b>	<b>20.048.052</b>	<b>21.827.103</b>	<b>8,9</b>	<b>100,0</b>
Tintas	10.112.858	11.092.876	9,7	50,8
Rosadas	6.173.542	6.663.852	7,9	30,5
Blancas	3.761.651	4.070.376	8,2	18,6

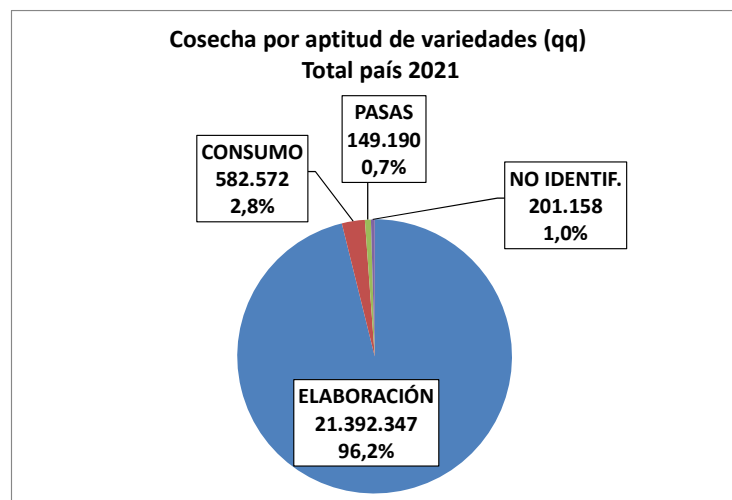
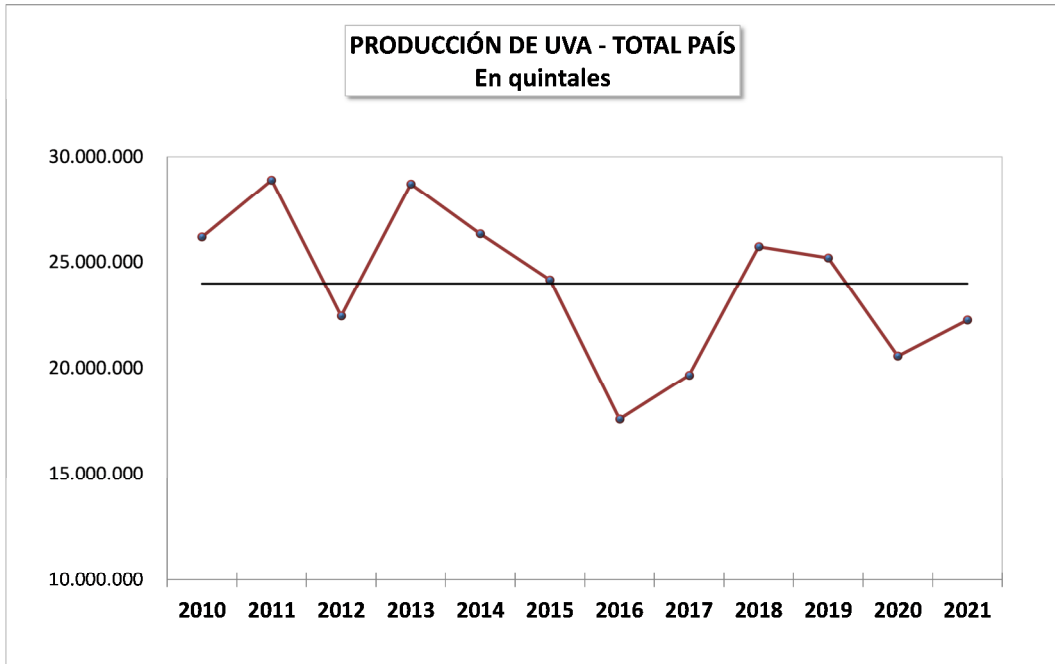
## PRINCIPALES DATOS DE COSECHA 2021 – TOTAL PAÍS

La cosecha de uvas de Argentina en el año 2021 alcanzó los 22.248.266 quintales, lo cual indica un aumento del 8,2% respecto al año anterior y una disminución del 7% respecto al promedio de los últimos 10 años.

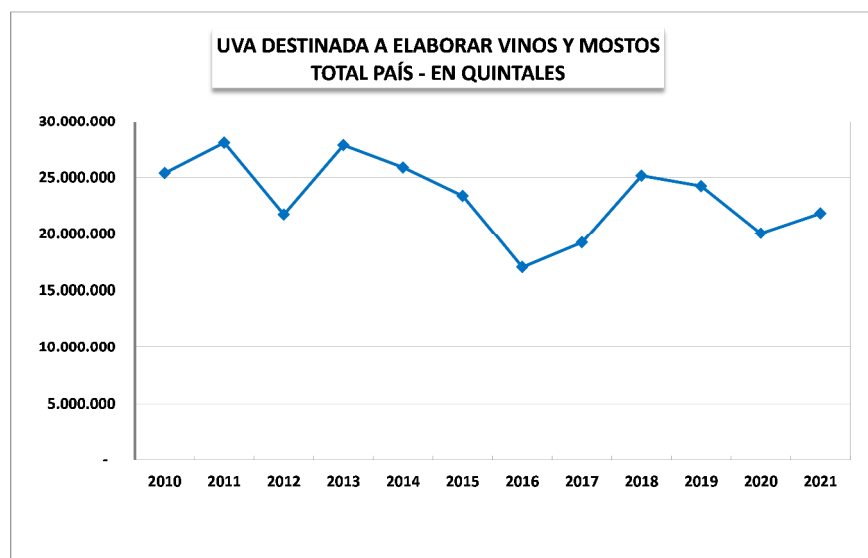
El 49,9% de lo cosechado corresponde a variedades tintas, el 31,1% a rosadas y el 19,0% a blancas. Respecto al año 2020 las variedades tintas se incrementaron un 9,7%, las blancas un 7,4% y las rosadas un 6,5%.

Según los datos ingresados al organismo, se destinaron a bodegas y/o fábricas de mosto 21.827.103 qq.

Las **variedades con mayor producción** en el año 2021, fueron: Malbec (4.449.597 qq) y Cereza (3.920.015 qq). En tercer lugar se ubica Bonarda (2.136.757 qq), relegando a Criolla Grande (1.988.313 qq) al cuarto lugar.



**PRODUCCIÓN INGRESADA A ESTABLECIMIENTOS ELABORADORES DE VINO Y/O MOSTO**



Durante la cosecha 2021 se registraron como establecimientos inscriptos 1.223 entre bodegas y fábricas de mostos. De los cuales elaboraron 795 establecimientos en el país, 791 fueron bodegas y 4 fábricas de mostos. Las bodegas que elaboraron vinos y mostos fueron 236, solo vino 534 y solo mostos 17

Ingresó un total de 21.827.103 qq de uva, a elaboración de vinos, mostos y jugos de uvas; el 50,8% corresponde a uvas tintas, el 30,5% a rosadas y el 18,6% a blancas. Respecto al año anterior, se registra un crecimiento del 9,7% en el ingreso de variedades tintas (+980.018 qq), del 7,9% en las variedades rosadas (+490.310 qq) y del 8,2% en las blancas (+308.725 qq).

El 57,18%% de uva ingresado a estos establecimientos en 2021 corresponde a cuatro variedades: Malbec (4.449.597 qq), Cereza (3.905.639 qq), Bonarda (2.136.757 qq) y Criolla Grande (1.988.313 qq).

Le siguen en volumen Pedro Giménez (1.113.792 qq), Syrah (1.104.663 qq), Cabernet Sauvignon (975.951 qq), Torrontés Riojano (958.950 qq), Chardonnay (612.991 qq) y Tempranillo (574.358 qq).

Del total de uva destinada a elaboración sólo el 0,6% se destina a establecimientos de alguna provincia distinta a aquella en la que se localiza el viñedo, el resto corresponde a uva que se cosecha y elabora en la misma provincia.

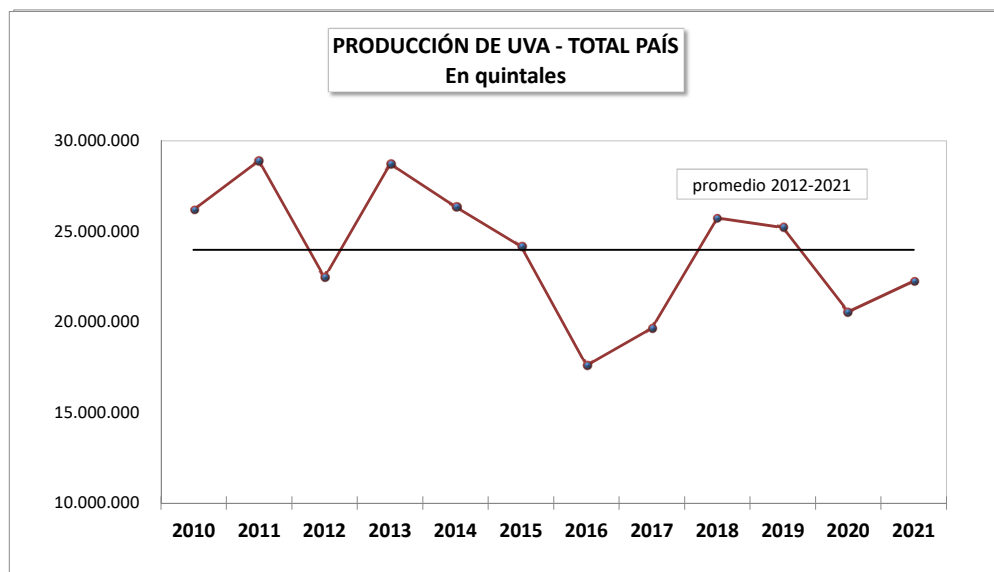
# **CUADROS Y GRÁFICOS COSECHA Y ELABORACIÓN 2021**

## **1 - PRODUCCIÓN TOTAL DE UVA POR VARIEDAD, APTITUD Y COLOR**

**(SEGÚN ORIGEN DEL VIÑEDO - PROVINCIA Y DEPARTAMENTOS)**

PRODUCCIÓN TOTAL DE UVA - POR PROVINCIA - SERIE 2010-2021

Provincia	2010	2011	2012	2013	2014	2015	2016	2017	2018	2019	2020	2021	Variación % 2021/20	Promedio 2010 2021
<b>Mendoza</b>	18.107.246	19.063.035	14.842.594	19.874.055	18.065.704	16.884.089	10.196.052	12.621.820	17.151.351	17.108.180	14.453.947	<b>15.630.880</b>	8,1	16.166.579
<b>San Juan</b>	6.591.378	7.850.731	6.023.639	7.204.670	6.573.407	5.694.606	6.152.287	5.597.716	7.140.313	6.634.811	4.937.603	<b>5.307.221</b>	7,5	6.309.032
<b>La Rioja</b>	889.631	1.216.077	886.183	901.125	1.025.647	863.625	717.816	755.261	748.563	716.928	578.068	<b>645.746</b>	11,7	828.722
<b>Salta</b>	203.771	283.206	239.817	294.072	323.966	314.564	211.962	364.486	348.673	347.899	312.573	<b>310.710</b>	-0,6	296.308
<b>Catamarca</b>	170.601	217.867	171.090	159.772	156.264	148.229	100.032	136.599	144.275	161.869	96.734	<b>150.105</b>	55,2	151.120
<b>Neuquén</b>	138.333	147.397	169.897	168.333	115.203	158.333	125.720	101.298	115.829	132.945	89.556	<b>114.247</b>	27,6	131.424
<b>Río Negro</b>	78.042	88.594	72.669	80.832	63.724	67.787	54.717	48.193	49.360	58.237	45.364	<b>45.298</b>	-0,1	62.735
<b>La Pampa</b>	7.034	13.442	15.944	16.320	12.032	11.821	17.460	12.116	14.986	17.158	22.719	<b>22.241</b>	-2,1	15.273
<b>Córdoba</b>	7.958	17.198	12.510	11.191	7.407	5.591	3.638	5.870	8.838	8.913	8.819	<b>9.318</b>	5,7	8.938
<b>Buenos Aires</b>	1.124	2.109	2.114	2.456	3.850	855	1.303	1.417	1.025	1.860	3.439	<b>3.043</b>	-11,5	2.050
<b>Tucumán</b>	297	2.175	3.555	2.990	2.446	3.459	889	2.912	3.892	4.344	2.955	<b>2.719</b>	-8,0	2.719
<b>Chubut</b>	145	95	130	-	15	53	181	549	804	1.217	1.268	<b>2.564</b>	102,3	585
<b>Entre Ríos</b>	975	549	717	319	647	116	731	1.597	1.038	1.652	1.636	<b>2.021</b>	23,6	1.000
<b>Jujuy</b>	100	236	261	226	305	518	236	466	769	945	1.279	<b>1.574</b>	23,1	576
<b>San Luis</b>	272	199	1.062	1.103	470	2.068	1.153	1.755	3.397	1.905	1.496	<b>580</b>	-61,2	1.288
<b>Misiones</b>	-	53	15	22	-	-	-	-	-	-	-	-	-	8
<b>Total</b>	<b>26.196.906</b>	<b>28.902.962</b>	<b>22.442.198</b>	<b>28.717.487</b>	<b>26.351.087</b>	<b>24.155.712</b>	<b>17.584.178</b>	<b>19.652.055</b>	<b>25.733.114</b>	<b>25.198.862</b>	<b>20.557.455</b>	<b>22.248.266</b>	8,2	<b>23.978.357</b>



PRODUCCIÓN DE UVA 2021 - POR VARIEDAD Y POR PROVINCIA - TOTAL PAÍS - QUINTALES

Variedad	Buenos Aires	Catamarca	Chubut	Córdoba	Entre Ríos	Jujuy	La Pampa	La Rioja	Mendoza	Neuquén	Río Negro	Salta	San Juan	San Luis	Tucumán	Total País
<b>Aptas Para Elaboración – Tintas</b>																
Malbec	344	19.731	18	1.835	271	650	12.690	97.379	3.799.651	46.013	16.447	127.444	325.939	288	896	4.449.597
Bonarda	7	4.363	-	13	-	40	64	77.512	1.752.694	-	472	5.714	295.778	100	-	2.136.757
Syrah	-	7.616	-	181	19	296	323	60.916	801.409	1.958	450	3.305	228.179	13	-	1.104.663
Cabernet Sauvignon	94	14.075	-	480	-	79	1.978	54.796	754.414	15.294	2.743	25.339	106.461	-	294	976.046
Tempranillo	-	209	-	-	-	2	-	5.322	550.577	105	143	600	17.400	-	-	574.358
Aspirant Bouschet	-	659	-	-	-	-	-	18.544	310.123	142	-	2.594	97.871	-	-	429.934
Merlot	52	5.008	125	1.347	381	53	728	9.383	320.406	9.083	6.762	2.524	28.930	-	83	384.866
Ancellotta	-	17	-	642	-	-	-	7.972	198.653	-	-	556	17.227	-	-	225.067
Pinot Negro	750	872	1.059	1.367	3	18	1.533	839	154.976	18.566	5.452	1.396	1.701	-	-	188.532
Cabernet Franc	50	10	4	295	11	167	1.258	2.726	109.070	3.059	1.311	3.248	10.164	53	38	131.465
Sangiovese	-	-	-	-	-	-	-	-	105.302	-	-	31	2.217	-	-	107.550
Tannat	140	871	-	247	889	26	44	1.110	44.231	480	18	10.699	33.668	99	101	92.624
Petit Verdot	-	-	-	68	-	-	-	6.240	36.890	505	436	1.509	5.351	-	-	51.000
Bequignol	-	-	-	-	-	-	-	-	36.751	-	-	-	7.041	-	-	43.792
Greco Nero	-	-	-	-	-	-	-	646	1.130	-	-	-	31.407	-	-	33.183
Barbera	-	25	-	-	-	-	-	9.214	13.335	-	26,2	128	8.042	-	-	30.771
Fintendo	-	-	-	-	-	-	-	-	1.334	-	-	-	19.142	-	-	20.476
Alicante Bouschet	-	-	-	-	-	-	-	337	3.590	82	-	-	6.883	-	-	10.892
Marselan	-	-	-	-	339	8	-	-	5.827	-	-	417	-	-	-	6.590
Cordisco	-	-	-	-	-	-	-	-	561	-	-	-	5.715	-	-	6.276
Garnacha	-	-	-	-	-	-	-	2.076	2.510	-	-	406	-	-	-	4.992
Nebbiolo	-	-	-	-	-	-	-	-	1.191	-	-	-	2.227	-	-	3.417
Lambrusco Maestri	-	-	-	-	-	-	-	-	899	-	-	-	1.986	-	-	2.885
Fer	-	-	-	-	-	-	-	565	2.265	-	-	-	-	-	-	2.830
Canari	-	-	-	-	-	-	-	604	1.884	-	-	-	-	-	-	2.488
Corvina	-	-	-	-	-	-	-	-	2.471	-	-	-	-	-	-	2.471
Carmenere	-	-	-	-	-	-	-	318	1.447	-	-	-	290	-	-	2.054
Isabella	-	-	-	2.023	-	-	-	-	-	-	-	-	-	-	-	2.023
Caberinta	-	-	-	-	-	-	-	-	1.497	-	173	-	-	-	-	1.670
Caladoc	-	-	-	-	-	-	-	-	1.054	-	-	491	-	-	-	1.545
Lambrusco Grasparossa	-	-	-	-	-	-	-	-	1.424	-	-	-	-	-	-	1.424
Pinot Meunier	-	-	-	-	-	-	-	-	1.039	-	-	-	-	-	-	1.039
Raboso	-	-	-	-	-	-	-	-	374	-	-	-	653	-	-	1.027
Touriga Nacional	-	-	-	-	-	-	-	183	643	-	-	51	-	-	-	877
C.G.2539	-	-	-	-	-	-	-	-	700	-	-	-	-	-	-	700
Graciana	-	-	-	-	-	-	-	-	675	-	-	-	-	-	-	675
Monastrel	-	-	-	-	-	-	-	-	491	-	-	-	-	-	-	491
Carignan	-	-	-	-	-	-	-	-	478	-	-	-	-	-	-	478
Freisa	-	-	-	-	-	-	-	-	-	-	-	-	442	-	-	442
Casavecchia	-	-	-	-	-	-	-	-	409	-	-	-	-	-	-	409
Otras Varied Tintas P/Vinif.	-	-	-	-	-	-	-	-	177	-	196	-	36	-	-	408
Aglianico	-	-	-	-	-	-	-	-	319	-	-	-	-	-	-	319
Croatina	-	-	-	-	-	-	-	-	279	-	-	-	-	-	-	279
Bastardo	-	-	-	-	-	-	-	-	-	-	194	-	-	-	-	194
Ekigaina	-	-	-	-	-	-	-	-	154	-	-	-	-	-	-	154
Arinarnoa	-	-	-	-	-	-	-	-	152	-	-	-	-	-	-	152
Teroldego Rotaliano	-	-	-	-	-	-	-	-	105	-	-	-	-	-	-	105
Gamay	-	-	-	-	-	-	-	-	17	-	-	-	-	-	-	17
Zinfandel	-	-	-	-	-	-	-	-	13	-	-	-	-	-	-	13
Nero D'Avola	-	-	-	-	-	-	-	-	5	-	-	-	-	-	-	5
<b>Total Tintas Elaboración</b>	<b>1.436</b>	<b>53.457</b>	<b>1.206</b>	<b>8.498</b>	<b>1.913</b>	<b>1.340</b>	<b>18.619</b>	<b>356.681</b>	<b>9.023.597</b>	<b>95.287</b>	<b>34.823</b>	<b>186.450</b>	<b>1.254.750</b>	<b>553</b>	<b>1.412</b>	<b>11.040.021</b>



**PRODUCCIÓN DE UVA 2021 - POR VARIEDAD Y POR PROVINCIA - TOTAL PAÍS - QUINTALES**

Variedad	Buenos Aires	Catamarca	Chubut	Córdoba	Entre Ríos	Jujuy	La Pampa	La Rioja	Mendoza	Neuquén	Río Negro	Salta	San Juan	San Luis	Tucumán	Total País
<b>Aptas Para Elaboración – Blancas</b>																
Pedro Giménez	-	1.289	-	-	-	-	-	386	772.681	-	19	-	339.416	-	-	<b>1.113.792</b>
Torrontés Riojano	-	23.490	68	16	-	3	-	217.835	472.738	2.162	1.562	110.906	128.928	-	1.242	<b>958.950</b>
Chardonnay	521	224	934	201	54	17	3.228	7.839	506.814	8.856	1.525	4.325	78.437	16	-	<b>612.991</b>
Moscatel de Alejandria	-	58	-	-	25	-	-	15.846	18.428	-	3	633	196.606	-	-	<b>231.598</b>
Sauvignon Blanc	430	77	16	347	5	79	187	1.841	173.808	5.816	2.377	3.846	23.521	-	-	<b>212.349</b>
Chenin	-	-	-	-	-	-	-	361	159.993	-	67	987	40.605	-	-	<b>202.014</b>
Torrontes Sanjuanino	-	-	-	-	-	-	-	-	9.145	-	673	-	186.982	-	-	<b>196.800</b>
Ugni Blanc	-	59	-	-	-	-	-	-	100.733	-	115	77	33.113	-	-	<b>134.096</b>
Torrontes Mendocino	-	-	17	-	-	-	-	-	7.587	-	920	-	54.839	-	-	<b>63.363</b>
Gibi	-	-	-	-	-	-	-	-	48.055	-	-	-	14.924	-	-	<b>62.979</b>
Viognier	-	-	-	151	3	-	208	1.190	41.369	364	115	340	18.976	11	-	<b>62.726</b>
Semillon	-	-	-	52	-	-	-	723	43.786	1.515	1.424	20	3.009	-	-	<b>50.530</b>
Maticha	-	-	-	-	-	-	-	-	18.593	-	-	-	532	-	-	<b>19.125</b>
Sauvignonasse	-	-	-	-	-	-	-	-	15.391	-	102	109	-	-	-	<b>15.602</b>
Riesling	109	-	28	-	-	-	-	240	6.090	-	197	1.165	1.602	-	-	<b>9.432</b>
Rieslina	-	-	-	-	-	-	-	1.020	3.708	-	-	-	309	-	-	<b>5.037</b>
Palomino	-	-	-	-	-	-	-	-	1.295	-	-	-	3.187	-	-	<b>4.482</b>
Moscatel Amarillo	-	-	-	-	-	-	-	-	3.759	-	480	-	64	-	-	<b>4.303</b>
Malvasia	-	-	-	42	-	-	-	-	245	-	99	-	3.425	-	-	<b>3.811</b>
Grecañico Dorato	-	-	-	-	-	-	-	-	3.346	-	-	-	188	-	-	<b>3.534</b>
Bombino Bianco	-	-	-	-	-	-	-	-	-	-	-	-	3.103	-	-	<b>3.103</b>
Saint Jeannett	-	-	-	-	-	-	-	-	297	-	-	-	2.684	-	-	<b>2.981</b>
Moscato Bianco	-	-	-	-	-	-	-	-	2.841	-	-	-	58	-	-	<b>2.899</b>
Gruner Veltliner	-	-	-	-	-	-	-	-	2.659	-	-	-	-	-	-	<b>2.659</b>
Petit Manseng	-	-	-	-	-	-	-	-	1.192	-	-	-	-	-	-	<b>1.192</b>
Verdelho	-	-	-	-	-	-	-	-	234	-	-	760	-	-	-	<b>993</b>
Verdicchio	-	-	-	-	-	-	-	-	736	-	-	-	-	-	-	<b>736</b>
Alvarinho	175	-	-	-	21	-	-	-	392	-	-	71	-	-	-	<b>658</b>
Marsanne	-	-	-	-	-	-	-	-	334	-	-	187	-	-	-	<b>521</b>
Moscato Giallo	34	-	-	-	-	-	-	409	-	-	-	-	-	-	-	<b>443</b>
Roussanne	-	-	-	8	-	-	-	-	122	-	-	215	-	-	-	<b>345</b>
Prosecco	144	-	-	-	-	-	-	-	194	-	-	-	-	-	-	<b>337</b>
Pinot Blanco	34	-	-	-	-	-	-	-	297	-	-	-	-	-	-	<b>331</b>
Fiano	-	-	-	-	-	-	-	-	297	-	-	-	-	-	-	<b>297</b>
C G 45803	-	-	-	-	-	-	-	-	262	-	-	-	-	-	-	<b>262</b>
Otras Var.Blancas P/Vinificar	-	-	-	-	-	-	-	-	46	-	-	-	-	-	-	<b>46</b>
Bourboulenc	-	-	-	-	-	-	-	-	16	-	-	-	-	-	-	<b>16</b>
Garnacha Blanca	-	-	-	-	-	-	-	-	14	-	-	-	-	-	-	<b>14</b>
Pedro Gimenez Río Colorado	-	-	-	-	-	10	-	-	-	-	-	-	-	-	-	<b>10</b>
<b>Total Blancas Elaboración</b>	<b>1.447</b>	<b>25.197</b>	<b>1.064</b>	<b>816</b>	<b>108</b>	<b>109</b>	<b>3.622</b>	<b>247.690</b>	<b>2.417.496</b>	<b>18.713</b>	<b>9.677</b>	<b>123.640</b>	<b>1.134.510</b>	<b>27</b>	<b>1.242</b>	<b>3.985.358</b>
<b>Aptas Para Elaboración – Rosadas</b>																
Cereza	-	68.705	-	-	-	-	-	33.320	1.667.498	-	-	-	2.150.491	-	-	<b>3.920.015</b>
Criolla Grande	-	479	-	-	-	105	-	327	1.942.208	-	100	-	45.094	-	-	<b>1.988.313</b>
Moscatel Rosado	-	-	-	-	-	-	-	162	321.843	119	335	35	6.234	-	-	<b>328.728</b>
Pinot Gris	120	-	80	-	-	-	-	5.805	29.374	-	-	117	48.191	-	-	<b>83.688</b>
Valenci	-	-	-	-	-	-	-	-	21.275	-	16	-	727	-	-	<b>22.018</b>
Criolla Chica	-	264	-	-	-	21	-	584	5.205	-	-	469	10.852	-	65	<b>17.460</b>
Buonamico	-	-	-	-	-	-	-	-	3.505	-	-	-	-	-	-	<b>3.505</b>
Traminer	40	-	214	4	-	-	-	-	1.425	128	69	-	109	-	-	<b>1.989</b>
Ferral	-	-	-	-	-	-	-	-	348	-	-	-	663	-	-	<b>1.012</b>
Sauvignon Gris	-	-	-	-	-	-	-	-	-	-	157	-	-	-	-	<b>157</b>
Canela	-	-	-	-	-	-	-	-	13	-	42	-	-	-	-	<b>55</b>
Criolla Mediana	-	-	-	-	-	-	-	-	30	-	-	-	-	-	-	<b>30</b>
<b>Total Rosadas Elaboración</b>	<b>160</b>	<b>69.448</b>	<b>294</b>	<b>4</b>	<b>-</b>	<b>126</b>	<b>-</b>	<b>40.547</b>	<b>3.992.376</b>	<b>247</b>	<b>719</b>	<b>620</b>	<b>2.262.362</b>	<b>-</b>	<b>65</b>	<b>6.366.968</b>
<b>Total Variedades Aptas P/Elaboración</b>	<b>3.043</b>	<b>148.102</b>	<b>2.564</b>	<b>9.318</b>	<b>2.021</b>	<b>1.574</b>	<b>22.241</b>	<b>644.919</b>	<b>15.433.469</b>	<b>114.247</b>	<b>45.219</b>	<b>310.710</b>	<b>4.651.621</b>	<b>580</b>	<b>2.719</b>	<b>21.392.347</b>

PRODUCCIÓN DE UVA 2021 - POR VARIEDAD Y POR PROVINCIA - TOTAL PAÍS - QUINTALES

Variedad	Buenos Aires	Catamarca	Chubut	Córdoba	Entre Ríos	Jujuy	La Pampa	La Rioja	Mendoza	Neuquén	Río Negro	Salta	San Juan	San Luis	Tucumán	Total País
<b>Aptas para Consumo en Fresco/para Pasas – Tintas</b>																
Alfonso Lavallee	-	-	-	-	-	-	-	78	2.579	-	-	-	27.514	-	-	30.170
California	-	-	-	-	-	-	-	-	-	-	-	-	24.973	-	-	24.973
Lattuario Nero	-	-	-	-	-	-	-	-	523	-	-	-	-	-	-	523
Black Seedless	-	-	-	-	-	-	-	-	-	-	-	-	519	-	-	519
Sultanina Negra	-	-	-	-	-	-	-	-	29	-	-	-	-	-	-	29
<b>Total Aptas para Consumo/Pasas Tintas</b>	-	-	-	-	-	-	-	<b>78</b>	<b>3.131</b>	-	-	-	<b>53.005</b>	-	-	<b>56.214</b>
<b>Aptas para Consumo en Fresco/para Pasas – Blancas</b>																
Arizul	-	-	-	-	-	-	-	1	1.380	-	-	-	75.992	-	-	77.374
Fiesta	-	-	-	-	-	-	-	-	-	-	-	-	47.400	-	-	47.400
Superior Seedles	-	-	-	-	-	-	-	-	73	-	-	-	39.246	-	-	39.320
Aconcagua	-	-	-	-	-	-	-	-	24.540	-	-	-	3.368	-	-	27.909
Sultanina Blanca	-	-	-	-	-	-	-	-	1.905	-	-	-	22.850	-	-	24.755
Victoria	-	-	-	-	-	-	-	-	-	-	-	-	4.744	-	-	4.744
Serna	-	-	-	-	-	-	-	-	2.133	-	-	-	2.044	-	-	4.177
Carina	-	-	-	-	-	-	-	-	41	-	-	-	3.349	-	-	3.390
Italia	-	-	-	-	-	-	-	76	-	-	79	-	3.212	-	-	3.366
Patagonia	-	-	-	-	-	-	-	-	-	-	-	-	3.060	-	-	3.060
Alba	-	-	-	-	-	-	-	-	-	-	-	-	1.733	-	-	1.733
Dawn Seedless	-	-	-	-	-	-	-	-	1.079	-	-	-	-	-	-	1.079
Almeria	-	-	-	-	-	-	-	-	-	-	-	-	745	-	-	745
Dattier de Beyrouth	-	199	-	-	-	-	-	-	62	-	-	-	98	-	-	358
Aurora	-	-	-	-	-	-	-	-	118	-	-	-	-	-	-	118
Gema	-	106	-	-	-	-	-	-	-	-	-	-	-	-	-	106
Verdejo	-	-	-	-	-	-	-	-	91	-	-	-	-	-	-	91
Pecorino	-	-	-	-	-	-	-	-	89	-	-	-	-	-	-	89
Falaghina	-	-	-	-	-	-	-	-	34	-	-	-	-	-	-	34
<b>Total Aptas para Consumo/Pasas Blancas</b>	-	<b>304</b>	-	-	-	-	-	<b>77</b>	<b>31.546</b>	-	<b>79</b>	-	<b>207.842</b>	-	-	<b>239.848</b>
<b>Aptas para Consumo en Fresco/para Pasas – Rosadas</b>																
Flame Seedless	-	-	-	-	-	-	-	-	8.304	-	-	-	252.838	-	-	261.142
Red Globe	-	-	-	-	-	-	-	-	28.503	-	-	-	92.900	-	-	121.402
Cardinal	-	-	-	-	-	-	-	-	1.723	-	-	-	32.907	-	-	34.630
Patricia	-	-	-	-	-	-	-	200	21.412	-	-	-	4.307	-	-	25.919
Moscatuel	-	-	-	-	-	-	-	473	2.933	-	-	-	3.653	-	-	7.059
Ruby Seedless	-	-	-	-	-	-	-	-	611	-	-	-	5.140	-	-	5.750
Tinogasteña	-	1.699	-	-	-	-	-	-	-	-	-	-	2.869	-	-	4.568
Emperatriz	-	-	-	-	-	-	-	-	544	-	-	-	-	-	-	544
Red Seedless	-	-	-	-	-	-	-	-	131	-	-	-	-	-	-	131
Angelino	-	-	-	-	-	-	-	-	114	-	-	-	-	-	-	114
Perlon	-	-	-	-	-	-	-	-	96	-	-	-	-	-	-	96
Emperador	-	-	-	-	-	-	-	-	-	-	-	-	78	-	-	78
<b>Total Consumo/Aptas para Pasas Rosadas</b>	-	<b>1.699</b>	-	-	-	-	-	<b>673</b>	<b>64.370</b>	-	-	-	<b>394.692</b>	-	-	<b>461.434</b>
<b>Total Variedades Aptas para Consumo en Fresco/Pasas</b>	-	<b>2.003</b>	-	-	-	-	-	<b>827</b>	<b>99.048</b>	-	<b>79</b>	-	<b>655.538</b>	-	-	<b>757.496</b>
<b>Otras Variedades No Identificadas</b>																
Variedades Mezcladas Al Azar	-	-	-	-	-	-	-	-	97.433	-	-	-	-	-	-	97.433
Otras Var. No Identificadas	-	-	-	-	-	-	-	-	903	-	-	-	-	-	-	903
Coleccion Ampelografica	-	-	-	-	-	-	-	-	27	-	-	-	61	-	-	88
<b>Total Otras Variedades</b>	-	-	-	-	-	-	-	-	<b>98.363</b>	-	-	-	<b>61</b>	-	-	<b>98.424</b>
<b>TOTAL PRODUCCIÓN PAÍS</b>	<b>3.043</b>	<b>150.105</b>	<b>2.564</b>	<b>9.318</b>	<b>2.021</b>	<b>1.574</b>	<b>22.241</b>	<b>645.746</b>	<b>15.630.880</b>	<b>114.247</b>	<b>45.298</b>	<b>310.710</b>	<b>5.307.221</b>	<b>580</b>	<b>2.719</b>	<b>22.248.266</b>

PRODUCCIÓN DE UVA 2021 - POR VARIEDAD Y POR DEPARTAMENTO - MENDOZA - QUINTALES

Variedad	General Alvear	Guaymallén	Junín	La Paz	Las Heras	Lavalle	Luján De Cuyo	Maipú	Rivadavia	San Carlos	San Martín	San Rafael	Santa Rosa	Tunuyán	Tupungato	Total
<b>Aptas Para Elaboración – Tintas</b>																
Malbec	12.566	7.972	232.601	1.025	6.103	68.252	863.612	430.795	266.328	497.982	163.397	110.507	59.082	583.691	495.739	<b>3.799.651</b>
Bonarda	30.101	5.695	152.273	206	30.163	239.188	57.960	123.962	200.228	7.224	492.829	136.875	114.120	26.184	135.688	<b>1.752.694</b>
Syrah	25.493	5.396	58.277	-	7.377	187.350	26.451	45.964	83.893	14.530	187.638	67.480	48.160	26.501	16.899	<b>801.409</b>
Cabernet Sauvignon	7.428	1.469	37.979	623	2.671	30.988	150.733	91.445	45.457	58.232	85.504	44.989	17.099	105.406	74.392	<b>754.414</b>
Tempranillo	2.605	1.439	38.878	69	2.609	67.423	11.340	44.129	54.344	75.575	155.304	13.042	19.394	28.236	36.191	<b>550.577</b>
Merlot	1.357	1.258	26.674	-	1.125	17.367	28.325	28.255	19.399	12.255	50.529	15.057	4.690	53.617	60.499	<b>320.406</b>
Aspirant Bouschet	1.747	585	38.933	-	1.806	38.092	11.928	33.210	51.638	1.551	98.275	2.048	23.736	4.442	2.134	<b>310.123</b>
Ancellotta	375	94	26.537	-	1.931	25.276	7.551	22.855	16.259	2.479	75.018	1.945	12.955	3.829	1.551	<b>198.653</b>
Pinot Negro	708	140	-	-	82	231	20.479	2.648	8	21.607	394	6.603	748	38.469	62.858	<b>154.976</b>
Cabernet Franc	-	-	894	-	49	1.252	31.492	6.375	2.012	16.014	1.150	1.936	4.138	30.180	13.578	<b>109.070</b>
Sangiovese	188	-	12.533	-	1.287	12.127	928	19.132	12.026	557	33.002	1.388	2.024	1.604	8.506	<b>105.302</b>
Tannat	27	-	1.408	-	234	8.833	6.052	4.572	4.093	1.627	11.439	288	5.099	390	168	<b>44.231</b>
Petit Verdot	-	-	620	-	6	1.082	12.240	3.574	574	3.265	684	158	549	12.663	1.476	<b>36.890</b>
Bequignol	-	364	1.506	-	2.551	1.569	375	845	4.043	42	23.202	-	810	-	1.443	<b>36.751</b>
Barbera	282	-	1.713	-	-	1.477	154	620	1.984	-	1.770	50	-	1.199	4.085	<b>13.335</b>
Marselan	-	-	1.241	-	9	-	949	-	959	-	1.275	82	1.312	-	-	<b>5.827</b>
Alicante Bouschet	-	-	-	-	-	818	189	396	1.671	237	279	-	-	-	-	<b>3.590</b>
Garnacha	-	-	176	-	47	94	227	719	-	-	317,0	-	38	406	486	<b>2.510</b>
Corvina	-	-	-	-	-	-	-	-	-	-	-	-	-	-	2.471	<b>2.471</b>
Fer	27	-	-	-	-	-	-	-	-	-	-	2.237	-	-	-	<b>2.265</b>
Canari	-	-	134	-	-	110	-	-	357	287	-	996	-	-	-	<b>1.884</b>
Caberinta	80	-	147	-	-	106	-	-	357	-	256	473	77	-	-	<b>1.497</b>
Carmenere	-	-	-	-	-	-	684	-	-	43	240	12	86	82	300	<b>1.447</b>
Lambrusco Grasparossa	-	-	-	-	-	-	1.424	-	-	-	-	-	-	-	-	<b>1.424</b>
Fintendo	-	-	1.187	-	-	147	-	-	-	-	-	-	-	-	-	<b>1.334</b>
Nebbiolo	-	-	16	-	-	-	27	54	-	-	858	181	-	54	-	<b>1.191</b>
Greco Nero	-	-	11	-	-	-	-	-	-	-	1.054	-	65	-	-	<b>1.130</b>
Caladoc	-	-	-	-	-	-	-	-	-	100	-	255	524	176	-	<b>1.054</b>
Pinot Meunier	-	-	-	-	-	-	551	132	-	-	-	139	-	121	96	<b>1.039</b>
Lambrusco Maestri	-	-	-	-	-	-	-	459	-	-	379	60	-	-	-	<b>899</b>
C.G.2539	88	-	-	-	-	-	-	-	-	-	358	254	-	-	-	<b>700</b>
Graciana	235	-	-	-	-	-	247	-	-	43	-	47	40	63	-	<b>675</b>
Touriga Nacional	-	-	-	-	-	-	43	-	-	-	-	-	150	-	450	<b>643</b>
Cordisco	-	-	-	-	-	398	163	-	-	-	-	-	-	-	-	<b>561</b>
Monastrel	-	-	-	-	11	42	5	166	-	155	-	-	-	105	6	<b>491</b>
Carignan	-	-	-	-	-	41	305	-	-	-	-	101	-	30	-	<b>478</b>
Casavecchia	-	-	-	-	-	-	358	-	-	-	-	-	-	-	51	<b>409</b>
Raboso	-	-	96	-	-	-	199	-	-	-	79	-	-	-	-	<b>374</b>
Aglianico	-	-	-	-	-	-	39	159	-	-	-	-	118	3	-	<b>319</b>
Croatina	-	-	-	-	-	-	-	-	-	-	-	-	-	-	279	<b>279</b>
Otras Varied Tintas P/Vinif.	-	-	-	-	-	-	-	45	-	-	-	113	19	-	-	<b>177</b>
Ekigaina	-	-	-	-	-	-	-	-	-	-	-	-	154	-	-	<b>154</b>
Arinarnoa	-	-	-	-	-	-	-	-	-	-	-	-	152	-	-	<b>152</b>
Teroldego Rotaliano	-	-	-	-	-	53	-	-	-	-	-	-	-	52	-	<b>105</b>
Gamay	-	-	-	-	-	-	-	17	-	-	-	-	-	-	-	<b>17</b>
Zinfandel	-	-	-	-	-	-	-	-	-	-	-	-	-	13	-	<b>13</b>
Nero D'Avola	-	-	-	-	-	-	5	-	-	-	-	-	-	-	-	<b>5</b>
<b>Total Tintas Elaboración</b>	<b>83.308</b>	<b>24.412</b>	<b>633.833</b>	<b>1.922</b>	<b>58.061</b>	<b>702.316</b>	<b>1.235.036</b>	<b>860.530</b>	<b>765.631</b>	<b>713.805</b>	<b>1.385.229</b>	<b>407.314</b>	<b>315.340</b>	<b>917.515</b>	<b>919.347</b>	<b>9.023.597</b>

PRODUCCIÓN DE UVA 2021 - POR VARIEDAD Y POR DEPARTAMENTO - MENDOZA - QUINTALES

Variedad	General Alvear	Guaymallén	Junín	La Paz	Las Heras	Lavalle	Luján De Cuyo	Maipú	Rivadavia	San Carlos	San Martín	San Rafael	Santa Rosa	Tunuyán	Tupungato	Total
<b>Aptas Para Elaboración – Blancas</b>																
Pedro Gimenez	5.233	5.462	123.144	-	11.747	126.702	18.172	82.729	116.964	4.573	210.059	26.893	30.648	4.256	6.102	772.681
Chardonnay	125	912	41.360	-	2.351	16.523	55.726	55.050	44.245	25.621	33.305	11.727	13.273	69.273	137.322	506.814
Torrontes Riojano	67	5.102	39.366	149	8.630	89.696	5.628	42.046	67.666	4.149	136.642	17.112	26.822	2.204	27.462	472.738
Sauvignon Blanc	149	95	8.264	53	545	3.864	31.747	15.616	9.699	14.789	22.040	4.333	2.612	39.503	20.499	173.808
Chenin	4.552	120	10.710	-	797	20.031	7.395	12.246	27.759	1.740	29.863	35.397	6.904	1.214	1.265	159.993
Ugni Blanc	1.091	492	13.364	-	3.671	22.566	2.243	6.040	12.939	-	30.336	419	7.391	-	179	100.733
Gibi	-	-	2.820	-	1.217	10.930	927	1.823	6.057	-	21.859	-	2.423	-	-	48.055
Semillon	-	-	655	-	451	638	7.790	8.606	-	2.613	37	1.395	-	1.422	20.178	43.786
Viognier	-	-	1.345	-	548	5.556	4.690	5.165	6.899	1.189	7.096	471	3.377	3.032	2.001	41.369
Maticha	232	-	1.904	-	202	3.811	-	106	270	-	9.277	2.790	-	-	-	18.593
Moscatel De Alejandria	93	-	2.726	-	710	1.352	-	4.546	756	-	6.422	-	1.158	-	667	18.428
Sauvignonasse	254	-	590	-	-	-	-	324	2.658	958	6.337	1.423	2.022	826	-	15.391
Torrontes Sanjuanino	-	-	732	-	-	1.391	-	2.373	243	-	2.973	385	375	-	674	9.145
Torrontes Mendocino	29	-	2.070	-	-	1.510	18	-	522	-	2.575	405	184	-	273	7.587
Riesling	-	-	747	-	-	-	269	60	358	-	3.657	79	-	51	869	6.090
Moscatel Amarillo	-	-	990	-	-	200	-	1.116	718	-	735	-	-	-	-	3.759
Rieslina	366	-	-	-	-	2.250	-	514	102	-	-	379	96	-	-	3.708
Grecaico Dorato	-	-	49	-	-	-	-	-	157	-	856	-	2.284	-	-	3.346
Moscato Bianco	-	-	201	-	-	233	1.294	-	-	-	867	246	-	-	-	2.841
Gruener Veltliner	-	-	-	-	-	-	2.499	-	-	-	-	-	-	160	-	2.659
Palomino	-	-	-	-	-	-	-	-	457	-	154	683	-	-	-	1.295
Petit Manseng	-	-	-	-	-	-	254	-	1	908	-	-	29	-	-	1.192
Verdicchio	-	-	-	-	-	-	122	-	614	-	-	-	-	-	-	736
Alvarinho	-	-	-	-	-	-	301	-	-	-	-	-	25	66	-	392
Marsanne	-	-	-	-	-	70	122	-	-	-	-	-	-	142	-	334
Pinot Blanco	-	-	-	-	-	-	-	19	182	-	-	48	48	-	-	297
Saint Jeannett	-	-	-	-	-	-	297	-	-	-	-	-	-	-	-	297
Fiano	-	-	-	-	-	-	104	-	-	-	-	-	121	72	-	297
C G 45803	-	-	262	-	-	-	-	-	-	-	-	-	-	-	-	262
Malvasia	-	-	-	-	-	-	-	-	-	-	-	123	-	-	122	245
Verdelho	-	-	-	-	-	-	47	-	143	-	-	-	43	-	-	234
Prosecco	-	-	-	-	-	-	-	40	-	-	-	154	-	-	-	194
Roussanne	-	-	-	-	-	52	5	-	-	-	-	-	-	65	-	122
Otras Var.Blancas P/Vinificar	-	-	-	-	-	-	-	-	-	-	-	-	46	-	-	46
Bourboulenc	-	-	-	-	-	-	-	-	-	-	-	-	16	-	-	16
Garnacha Blanca	-	-	-	-	-	-	-	-	-	-	-	-	-	14	-	14
<b>Total Blancas Elaboración</b>	<b>12.189</b>	<b>12.183</b>	<b>251.299</b>	<b>201</b>	<b>30.871</b>	<b>307.375</b>	<b>139.649</b>	<b>238.420</b>	<b>299.410</b>	<b>56.540</b>	<b>525.211</b>	<b>104.339</b>	<b>99.897</b>	<b>122.299</b>	<b>217.613</b>	<b>2.417.496</b>
<b>Aptas Para Elaboración – Rosadas</b>																
Criolla Grande	48.801	3.114	288.644	1.239	5.602	116.133	15.527	40.421	315.898	-	916.728	65.063	121.204	397	3.438	1.942.208
Cereza	56.919	4.645	217.802	1.099	27.549	241.937	21.259	82.853	196.061	-	632.713	68.374	116.101	-	185	1.667.498
Moscatel Rosado	8.728	1.861	53.321	15	1.176	17.028	2.437	12.176	37.394	-	127.028	41.488	18.361	-	830	321.843
Pinot Gris	-	-	-	-	915	-	3.548	561	470	1.766	-	-	7.653	11.280	3.181	29.374
Valenci	174	131	1.765	-	-	5.575	2.148	1.595	794	-	7.806	1.286	-	-	-	21.275
Criolla Chica	-	-	654	-	-	2.511	116	-	107	-	1.321	255	173	69	-	5.205
Buonamico	-	-	72	-	-	390	-	320	1.092	-	731	899	-	-	-	3.505
Traminer	-	-	-	-	-	-	392	173	-	182	31	-	-	398	250	1.425
Criolla Mediana	-	-	30	-	-	-	-	-	-	-	-	-	-	-	-	30
Canela	-	-	8	-	-	-	-	-	-	-	5	-	-	-	-	13
<b>Total Rosadas Elaboración</b>	<b>114.622</b>	<b>9.751</b>	<b>562.297</b>	<b>2.353</b>	<b>35.241</b>	<b>383.575</b>	<b>45.426</b>	<b>138.099</b>	<b>551.817</b>	<b>1.949</b>	<b>1.686.364</b>	<b>177.363</b>	<b>263.491</b>	<b>12.143</b>	<b>7.885</b>	<b>3.992.376</b>
<b>Total Variedades Aptas P/Elaboración</b>	<b>210.119</b>	<b>46.345</b>	<b>1.447.429</b>	<b>4.476</b>	<b>124.173</b>	<b>1.393.266</b>	<b>1.420.112</b>	<b>1.237.048</b>	<b>1.616.858</b>	<b>772.293</b>	<b>3.596.804</b>	<b>689.016</b>	<b>678.727</b>	<b>1.051.956</b>	<b>1.144.845</b>	<b>15.433.469</b>

PRODUCCIÓN DE UVA 2021 - POR VARIEDAD Y POR DEPARTAMENTO - MENDOZA - QUINTALES

Variedad	General Alvear	Guaymallén	Junín	La Paz	Las Heras	Lavalle	Luján De Cuyo	Maipú	Rivadavia	San Carlos	San Martín	San Rafael	Santa Rosa	Tunuyán	Tupungato	Total
<b>Aptas para Consumo en Fresco/para Pasas – Tintas</b>																
Alfonso Lavallee	-	-	-	-	-	98	-	-	-	-	2.177	-	304	-	-	2.579
Lattuario Nero	-	-	-	-	-	-	-	-	-	-	523	-	-	-	-	523
Sultanina Negra	-	-	-	-	-	-	-	-	-	-	29	-	-	-	-	29
<b>Total Aptas para Consumo/Pasas Tintas</b>	-	-	-	-	-	<b>98</b>	-	-	-	-	<b>2.730</b>	-	<b>304</b>	-	-	<b>3.131</b>
<b>Aptas para Consumo en Fresco/para Pasas – Blancas</b>																
Aconcagua	-	-	1.484	-	-	13.421	-	-	86	-	9.508	41	-	-	-	24.540
Serna	1.027	-	-	-	-	-	-	-	-	-	-	648	457	-	-	2.133
Sultanina Blanca	-	-	47	-	-	471	-	-	265	-	1.116	5	-	-	-	1.905
Arizul	8	-	370	-	-	-	-	-	-	-	890	-	112	-	-	1.380
Dawn Seedless	-	-	-	-	-	-	-	-	-	-	1.079	-	-	-	-	1.079
Aurora	-	-	-	-	-	118	-	-	-	-	-	-	-	-	-	118
Verdejo	-	-	-	-	-	-	1	-	-	-	-	-	39	51	-	91
Pecorino	-	-	-	-	-	-	-	-	-	-	-	-	77	12	-	89
Superior Seedles	-	-	-	-	-	-	-	-	73	-	-	-	-	-	-	73
Dattier de Beyrouth	62	-	-	-	-	-	-	-	-	-	-	-	-	-	-	62
Carina	-	-	-	-	-	-	-	-	-	-	-	41	-	-	-	41
Falanghina	-	-	-	-	-	-	-	-	-	-	-	-	34	-	-	34
<b>Total Aptas para Consumo/Pasas Blancas</b>	<b>1.098</b>	-	<b>1.901</b>	-	-	<b>14.010</b>	<b>1</b>	-	<b>425</b>	-	<b>12.593</b>	<b>735</b>	<b>720</b>	<b>62</b>	-	<b>31.546</b>
<b>Aptas para Consumo en Fresco/para Pasas – Rosadas</b>																
Red Globe	382	-	1.216	-	1.107	4.396	-	2.171	150	1.651	16.888	391	150	-	-	28.503
Patricia	-	-	124	-	-	7.329	-	-	5.969	-	5.335	394	2.260	-	-	21.412
Flame Seedless	-	-	-	-	-	6.360	-	-	300	-	1.645	-	-	-	-	8.304
Moscatuel	-	-	298	-	-	-	-	-	964	-	-	184	1.487	-	-	2.933
Cardinal	-	-	-	-	-	381	-	-	-	-	963	-	379	-	-	1.723
Ruby Seedless	-	-	-	-	-	611	-	-	-	-	-	-	-	-	-	611
Emperatriz	-	-	-	-	-	-	-	-	300	-	244	-	-	-	-	544
Red Seedless	131	-	-	-	-	-	-	-	-	-	-	-	-	-	-	131
Angelino	-	-	-	-	-	-	-	-	114	-	-	-	-	-	-	114
Perlon	-	-	-	-	-	-	-	-	-	-	96	-	-	-	-	96
<b>Total Consumo/Aptas para Pasas Rosadas</b>	<b>514</b>	-	<b>1.639</b>	-	<b>1.107</b>	<b>19.076</b>	-	<b>2.171</b>	<b>7.797</b>	<b>1.651</b>	<b>25.171</b>	<b>970</b>	<b>4.275</b>	-	-	<b>64.370</b>
<b>Total Variedades Aptas para Consumo en Fresco/Pasas</b>	<b>1.612</b>	-	<b>3.540</b>	-	<b>1.107</b>	<b>33.184</b>	<b>1</b>	<b>2.171</b>	<b>8.222</b>	<b>1.651</b>	<b>40.494</b>	<b>1.705</b>	<b>5.299</b>	<b>62</b>	-	<b>99.048</b>
<b>Otras Variedades No Identificadas</b>																
Variedades Mezcladas Al Azar	422	-	11.018	-	-	2.514	290	4.152	2.986	-	40.584	35.052	415	-	-	97.433
Otras Var. No Identificadas	-	-	765	-	-	-	-	-	-	-	-	138	-	-	-	903
Coleccion Ampelografica	-	-	-	-	-	-	-	-	-	-	-	-	27	-	-	27
<b>Total Otras Variedades</b>	<b>422</b>	-	<b>11.783</b>	-	-	<b>2.514</b>	<b>290</b>	<b>4.152</b>	<b>2.986</b>	-	<b>40.584</b>	<b>35.190</b>	<b>442</b>	-	-	<b>98.363</b>
<b>TOTAL MENDOZA</b>	<b>212.153</b>	<b>46.345</b>	<b>1.462.751</b>	<b>4.476</b>	<b>125.280</b>	<b>1.428.965</b>	<b>1.420.403</b>	<b>1.243.372</b>	<b>1.628.065</b>	<b>773.944</b>	<b>3.677.883</b>	<b>725.911</b>	<b>684.468</b>	<b>1.052.019</b>	<b>1.144.845</b>	<b>15.630.880</b>

**PRODUCCIÓN DE UVA 2021 - POR VARIEDAD Y POR DEPARTAMENTO - SAN JUAN - QUINTALES**

Variedad	Albardón	Angaco	Calingasta	Caucete	Chimbas	Iglesia	Nuevo de Julio	Pocito	Rawson	Rivadavia	San Martín	Santa Lucía	Sarmiento	Ullum	Veinticinco de Mayo	Zonda	Total
<b>Aptas Para Elaboración – Tintas</b>																	
Malbec	615	4.250	9.492	49.045	2.612	50	17.193	13.929	2.124	1.192	39.243	6.548	95.974	9.841	49.962	23.871	<b>325.939</b>
Bonarda	3.431	6.943	232	75.495	4.528	-	20.922	7.211	5.091	422	23.177	5.721	84.096	3.807	53.766	938	<b>295.778</b>
Syrah	5.309	9.071	344	51.721	4.761	-	13.847	15.245	5.274	2.013	25.759	4.200	43.783	5.964	36.856	4.032	<b>228.179</b>
Cabernet Sauvignon	2.156	3.098	3.635	7.428	680	12	6.913	2.043	1.413	344	7.666	-	39.178	5.214	25.979	702	<b>106.461</b>
Aspirant Bouschet	4.900	5.370	-	21.076	644	-	2.226	501	1.968	-	23.034	8.417	8.017	1.706	14.203	5.810	<b>97.871</b>
Tannat	-	739	-	4.646	524	-	105	303	473	149	5.864	225	1.583	2.231	3.809	13.018	<b>33.668</b>
Greco Nero	360	1.859	-	7.819	1.162	-	1.234	66	308	110	3.291	3.103	5.657	-	6.437	-	<b>31.407</b>
Merlot	249	903	-	3.873	-	-	-	239	382	-	8.327	142	10.894	599	3.187	135	<b>28.930</b>
Fintendo	-	-	-	137	-	-	-	-	750	122	1.015	215	14.216	-	2.687	-	<b>19.142</b>
Tempranillo	-	-	-	2.379	165	-	1.033	494	696	-	1.290	-	7.819	-	3.523	-	<b>17.400</b>
Ancellotta	-	229	-	5.665	77	-	545	1.564	454	-	3.356	-	1.159	1.046	2.953	179	<b>17.227</b>
Cabernet Franc	336	-	283	2.793	-	-	492	207	-	116	797	-	2.425	-	490	2.225	<b>10.164</b>
Barbera	49	-	-	1.109	-	-	-	67	-	-	6.441	109	267	-	-	-	<b>8.042</b>
Bequignol	-	331	-	-	-	-	54	-	-	343	1.369	-	-	-	4.944	-	<b>7.041</b>
Alicante Bouschet	143	698	-	930	-	-	968	-	-	-	1.065	1.267	-	380	-	1.432	<b>6.883</b>
Cordisco	-	-	-	-	-	-	637	-	-	-	3.139	-	-	1.940	-	-	<b>5.715</b>
Petit Verdot	-	-	-	1.562	-	-	605	-	-	-	549	-	355	-	2.190	90	<b>5.351</b>
Nebbiolo	-	-	-	-	-	-	-	-	-	-	-	-	960	-	1.267	-	<b>2.227</b>
Sangiovese	-	-	-	-	-	-	-	-	-	-	793	-	1.117	-	308	-	<b>2.217</b>
Lambrusco Maestri	-	-	-	-	-	-	-	-	-	222	985	-	780	-	-	-	<b>1.986</b>
Pinot Negro	-	-	-	-	-	-	-	-	-	-	-	-	1.390	-	-	311	<b>1.701</b>
Raboso	-	-	-	110	-	-	-	-	-	-	-	-	135	-	407	-	<b>653</b>
Freisa	-	442	-	-	-	-	-	-	-	-	-	-	-	-	-	-	<b>442</b>
Carmenere	-	-	-	-	-	-	-	-	-	75	57	-	-	-	158	-	<b>290</b>
Otras Varied Tintas P/Vinif.	-	-	36	-	-	-	-	-	-	-	-	-	-	-	-	-	<b>36</b>
<b>Total Tintas Elaboración</b>	<b>17.548</b>	<b>33.933</b>	<b>14.022</b>	<b>235.788</b>	<b>15.153</b>	<b>62</b>	<b>66.773</b>	<b>41.870</b>	<b>18.933</b>	<b>5.108</b>	<b>157.215</b>	<b>29.947</b>	<b>319.804</b>	<b>32.728</b>	<b>213.125</b>	<b>52.743</b>	<b>1.254.750</b>
<b>Aptas Para Elaboración – Blancas</b>																	
Pedro Gimenez	1.232	10.745	-	48.521	841	-	17.644	10.203	17.103	288	46.177	5.848	99.209	2.033	79.161	412	<b>339.416</b>
Moscatel De Alejandria	10.127	6.499	-	25.997	4.734	-	3.409	5.371	37	5.336	17.746	6.707	35.524	3.728	61.674	9.716	<b>196.606</b>
Torrantes Sanjuanino	2.305	33.261	1.323	57.203	3.860	-	6.343	4.362	2.571	434	33.656	2.595	15.402	-	23.668	-	<b>186.982</b>
Torrantes Riojano	380	8.592	-	18.685	7.406	-	9.041	3.271	3.576	1.018	32.976	667	23.803	1.061	18.021	433	<b>128.928</b>
Chardonnay	317	4.435	90	24.790	147	-	8.030	1.622	485	-	10.417	-	14.106	4.815	5.748	3.434	<b>78.437</b>
Torrantes Mendocino	286	309	102	5.097	-	-	1.262	7.115	422	1.077	6.010	1.016	21.841	-	10.301	-	<b>54.839</b>
Chenin	915	614	-	1.509	438	-	4.109	4.683	-	-	10.352	-	5.746	-	12.240	-	<b>40.605</b>
Ugni Blanc	26	4.126	-	6.201	-	-	3.758	235	490	-	4.784	-	5.368	250	7.875	-	<b>33.113</b>
Sauvignon Blanc	-	-	30	8.115	-	-	602	-	-	-	6.800	243	3.867	693	2.776	397	<b>23.521</b>
Vioignier	-	196	-	4.692	-	-	1.829	1.681	1.063	-	4.378	-	2.912	492	1.414	320	<b>18.976</b>
Gibi	-	107	-	5.633	-	-	2.103	-	-	255	-	-	361	-	6.464	-	<b>14.924</b>
Malvasia	171	-	-	867	-	-	-	-	317	-	1.003	-	1.067	-	-	-	<b>3.425</b>
Palomino	-	872	-	-	-	-	-	-	-	-	-	-	2.069	-	246	-	<b>3.187</b>
Bombino Bianco	-	-	-	-	-	-	-	-	-	-	-	-	-	3.103	-	-	<b>3.103</b>
Semillon	-	-	-	799	-	-	329	-	-	-	1.272	-	-	-	609	-	<b>3.009</b>
Saint Jeannet	-	-	-	227	-	-	-	-	-	-	-	-	615	-	1.017	825	<b>2.684</b>
Riesling	-	-	-	-	-	-	-	-	-	-	-	-	1.602	-	-	-	<b>1.602</b>
Maticha	-	-	-	-	-	-	-	-	532	-	-	-	-	-	-	-	<b>532</b>
Rieslina	-	-	-	-	-	-	-	-	-	-	150	-	160	-	-	-	<b>309</b>
Grecaico Dorato	-	-	-	-	-	-	-	-	-	-	-	-	-	188	-	-	<b>188</b>
Moscatel Amarillo	-	-	64	-	-	-	-	-	-	-	-	-	-	-	-	-	<b>64</b>
Moscato Bianco	-	-	-	-	-	-	-	-	-	-	-	-	58	-	-	-	<b>58</b>
<b>Total Blancas Elaboración</b>	<b>15.760</b>	<b>69.757</b>	<b>1.608</b>	<b>208.336</b>	<b>17.427</b>	<b>-</b>	<b>58.459</b>	<b>38.542</b>	<b>26.595</b>	<b>8.407</b>	<b>175.720</b>	<b>17.075</b>	<b>233.710</b>	<b>16.362</b>	<b>231.213</b>	<b>15.538</b>	<b>1.134.510</b>

**PRODUCCIÓN DE UVA 2021 - POR VARIEDAD Y POR DEPARTAMENTO - SAN JUAN - QUINTALES**

Variedad	Albardón	Angaco	Calingasta	Caucete	Chimbas	Iglesia	Nuevo de Julio	Pocito	Rawson	Rivadavia	San Martín	Santa Lucía	Sarmiento	Ullum	Veinticinco de Mayo	Zonda	Total
<b>Aptas Para Elaboración – Rosadas</b>																	
Cereza	80.039	187.592	329	347.913	81.258	-	119.340	147.183	115.995	8.656	202.738	115.149	374.118	15.878	347.383	6.920	2.150.491
Pinot Gris	769	1.535	460	13.846	-	-	4.803	7.084	-	-	3.908	1.449	5.246	-	4.781	4.309	48.191
Criolla Grande	886	1.281	-	6.549	467	-	1.199	977	424	670	3.154	-	14.324	-	15.165	-	45.094
Criolla Chica	-	-	83	4.078	-	-	-	-	-	325	-	-	991	-	5.374	-	10.852
Moscatel Rosado	-	-	-	-	-	-	-	-	-	-	-	-	4.970	946	317	-	6.234
Valenci	-	-	-	461	-	-	-	-	-	-	-	-	-	-	266	-	727
Ferral	-	-	-	-	-	-	-	-	90	-	335	-	-	-	239	-	663
Traminer	-	-	-	-	-	-	-	-	-	-	-	-	109	-	-	-	109
<b>Total Rosadas Elaboración</b>	<b>81.694</b>	<b>190.409</b>	<b>872</b>	<b>372.846</b>	<b>81.725</b>	<b>-</b>	<b>125.341</b>	<b>155.244</b>	<b>116.510</b>	<b>9.651</b>	<b>210.135</b>	<b>116.598</b>	<b>399.759</b>	<b>16.824</b>	<b>373.526</b>	<b>11.229</b>	<b>2.262.362</b>
<b>Total Variedades Aptas P/Elaboración</b>	<b>115.003</b>	<b>294.098</b>	<b>16.502</b>	<b>816.970</b>	<b>114.305</b>	<b>62</b>	<b>250.573</b>	<b>235.656</b>	<b>162.037</b>	<b>23.166</b>	<b>543.070</b>	<b>163.620</b>	<b>953.273</b>	<b>65.914</b>	<b>817.863</b>	<b>79.509</b>	<b>4.651.621</b>
<b>Aptas para Consumo en Fresco/para Pasas – Tintas</b>																	
Alfonso Lavallee	2.537	588	-	6.349	-	-	349	4.142	-	838	387	-	5.236	1.855	3.207	2.026	27.514
California	1.942	1.405	-	1.379	951	-	2.099	562	398	532	758	1.503	5.064	1.093	6.876	412	24.973
Black Seedless	-	-	-	-	-	-	-	519	-	-	-	-	-	-	-	-	519
<b>Total Aptas para Consumo/Pasas Tintas</b>	<b>4.479</b>	<b>1.993</b>	<b>-</b>	<b>7.727</b>	<b>951</b>	<b>-</b>	<b>2.447</b>	<b>5.223</b>	<b>398</b>	<b>1.370</b>	<b>1.145</b>	<b>1.503</b>	<b>10.300</b>	<b>2.948</b>	<b>10.083</b>	<b>2.438</b>	<b>53.005</b>
<b>Aptas para Consumo en Fresco/para Pasas – Blancas</b>																	
Arizul	2.836	6.862	-	4.761	1.652	-	29.745	1.384	895	-	10.886	3.424	6.064	245	7.238	-	75.992
Fiesta	5.863	3.554	-	3.950	546	-	9.725	2.615	-	-	4.454	1.310	1.660	1.400	11.803	521	47.400
Superior Seedless	6.379	899	-	5.245	-	-	9.355	2.552	1.495	-	2.740	-	4.615	1.389	3.773	804	39.246
Sultanina Blanca	145	990	-	3.329	1.404	-	7.261	309	332	-	2.748	788	2.301	-	3.244	-	22.850
Victoria	358	167	-	214	142	-	-	1.463	-	-	-	-	308	115	-	1.976	4.744
Aconcagua	129	-	-	-	-	-	388	-	-	-	886	-	1.966	-	-	-	3.368
Carina	-	-	-	863	-	-	-	-	-	-	-	-	-	-	1.930	556	3.349
Italia	-	-	-	585	-	-	-	153	114	-	72	-	1.957	183	-	147	3.212
Patagonia	-	-	-	-	-	-	-	-	-	-	391	-	201	-	1.251	1.218	3.060
Serna	454	-	-	409	-	-	-	-	-	-	-	-	-	-	1.182	-	2.044
Alba	565	-	-	648	-	-	-	240	-	-	-	-	-	-	280	-	1.733
Almeria	-	-	-	694	-	-	-	-	-	-	-	-	-	-	-	51	745
Dattier de Beyrouth	-	-	-	-	-	-	-	33	-	-	-	-	65	-	-	-	98
<b>Total Aptas para Consumo/Pasas Blancas</b>	<b>16.728</b>	<b>12.472</b>	<b>-</b>	<b>20.698</b>	<b>3.744</b>	<b>-</b>	<b>56.473</b>	<b>8.750</b>	<b>2.836</b>	<b>-</b>	<b>22.177</b>	<b>5.522</b>	<b>19.136</b>	<b>3.332</b>	<b>30.700</b>	<b>5.273</b>	<b>207.842</b>
<b>Aptas para Consumo en Fresco/para Pasas – Rosadas</b>																	
Flame Seedless	21.925	14.287	-	41.877	7.241	-	31.673	17.996	7.453	1.554	33.038	10.786	25.292	4.403	32.829	2.483	252.838
Red Globe	14.493	2.684	-	10.466	1.614	-	4.369	8.744	925	50	3.901	748	9.515	9.447	17.522	8.425	92.900
Cardinal	10.997	2.780	-	584	1.450	-	235	11.988	101	-	137	-	1.823	-	2.812	-	32.907
Ruby Seedless	-	2.472	-	-	-	-	-	-	-	-	1.759	-	-	-	909	-	5.140
Patricia	59	52	-	388	-	-	-	-	-	-	2.531	-	1.091	-	187	-	4.307
Moscatuel	-	-	-	1.601	-	-	-	937	-	-	-	-	-	-	1.115	-	3.653
Tinogasteña	-	-	-	2.760	-	-	-	-	-	-	109	-	-	-	-	-	2.869
Emperador	-	-	-	78	-	-	-	-	-	-	-	-	-	-	-	-	78
<b>Total Consumo/Aptas para Pasas Rosadas</b>	<b>47.475</b>	<b>22.275</b>	<b>-</b>	<b>57.753</b>	<b>10.305</b>	<b>-</b>	<b>36.277</b>	<b>39.665</b>	<b>8.479</b>	<b>1.604</b>	<b>41.474</b>	<b>11.534</b>	<b>37.720</b>	<b>13.850</b>	<b>55.374</b>	<b>10.908</b>	<b>394.692</b>
<b>Total Variedades Aptas para Consumo en Fresco/Pasas</b>	<b>68.682</b>	<b>36.739</b>	<b>-</b>	<b>86.179</b>	<b>15.000</b>	<b>-</b>	<b>95.197</b>	<b>53.637</b>	<b>11.713</b>	<b>2.975</b>	<b>64.796</b>	<b>18.559</b>	<b>67.156</b>	<b>20.130</b>	<b>96.157</b>	<b>18.619</b>	<b>655.538</b>
<b>Otras Variedades No Identificadas</b>																	
Coleccion Ampelografica	-	-	-	-	-	-	-	61	-	-	-	-	-	-	-	-	61
<b>Total Otras Variedades</b>	<b>-</b>	<b>-</b>	<b>-</b>	<b>-</b>	<b>-</b>	<b>-</b>	<b>-</b>	<b>61</b>	<b>-</b>	<b>-</b>	<b>-</b>	<b>-</b>	<b>-</b>	<b>-</b>	<b>-</b>	<b>-</b>	<b>61</b>
<b>TOTAL SAN JUAN</b>	<b>183.684</b>	<b>330.837</b>	<b>16.502</b>	<b>903.148</b>	<b>129.305</b>	<b>62</b>	<b>345.770</b>	<b>289.354</b>	<b>173.750</b>	<b>26.141</b>	<b>607.866</b>	<b>182.179</b>	<b>1.020.429</b>	<b>86.044</b>	<b>914.020</b>	<b>98.128</b>	<b>5.307.221</b>

## PRODUCCIÓN DE UVA 2021 - POR VARIEDAD Y POR DEPARTAMENTO - LA RIOJA - QUINTALES

Variedad	Castro Barros	Chilecito	Cnel. Felipe Varela	Famatina	General Lamadrid	S Blas De Los Sauces	Sanagasta	Vinchina	Total
<b>Aptas Para Elaboración – Tintas</b>									
Malbec	10.381	66.677	2.515	17.322	-	-	484	-	97.379
Bonarda	5.560	70.148	543	423	679	-	158	-	77.512
Syrah	2.115	51.472	4.913	1.791	305	321	-	-	60.916
Cabernet Sauvignon	6.314	45.809	786	1.137	460	277	13	-	54.796
Aspirant Bouschet	-	18.036	72	310	126	-	-	-	18.544
Merlot	1.726	7.657	-	-	-	-	-	-	9.383
Barbera	-	8.825	389	-	-	-	-	-	9.214
Ancellotta	-	7.867	-	105	-	-	-	-	7.972
Petit Verdot	1.122	4.883	-	132	-	102	-	-	6.240
Tempranillo	-	5.322	-	-	-	-	-	-	5.322
Cabernet Franc	877	1.496	-	353	-	-	-	-	2.726
Garnacha	-	2.076	-	-	-	-	-	-	2.076
Tannat	-	789	-	321	-	-	-	-	1.110
Pinot Negro	-	839	-	-	-	-	-	-	839
Greco Nero	-	646	-	-	-	-	-	-	646
Canari	-	604	-	-	-	-	-	-	604
Fer	-	-	236	329	-	-	-	-	565
Alicante Bouschet	-	212	125	-	-	-	-	-	337
Carmenere	-	318	-	-	-	-	-	-	318
Touriga Nacional	-	183	-	-	-	-	-	-	183
<b>Total Tintas Elaboración</b>	<b>28.097</b>	<b>293.858</b>	<b>9.577</b>	<b>22.223</b>	<b>1.571</b>	<b>700</b>	<b>655</b>	<b>-</b>	<b>356.681</b>
<b>Aptas Para Elaboración – Blancas</b>									
Torrantes Riojano	1.050	187.857	16.332	7.366	4.565	274	-	392	217.835
Moscatel De Alejandria	-	15.417	-	-	429	-	-	-	15.846
Chardonnay	964	6.559	-	302	-	-	14	-	7.839
Sauvignon Blanc	283	1.558	-	-	-	-	-	-	1.841
Viognier	250	716	-	223	-	-	-	-	1.190
Rieslina	-	1.020	-	-	-	-	-	-	1.020
Semillon	689	-	34	-	-	-	-	-	723
Moscato Giallo	409	-	-	-	-	-	-	-	409
Pedro Gimenez	-	315	71	-	-	-	-	-	386
Chenin	361	-	-	-	-	-	-	-	361
Riesling	-	240	-	-	-	-	-	-	240
<b>Total Blancas Elaboración</b>	<b>4.007</b>	<b>213.682</b>	<b>16.437</b>	<b>7.891</b>	<b>4.994</b>	<b>274</b>	<b>14</b>	<b>392</b>	<b>247.690</b>
<b>Aptas Para Elaboración – Rosadas</b>									
Cereza	-	15.738	11.855	526	2.886	-	-	2.315	33.320
Pinot Gris	-	5.805	-	-	-	-	-	-	5.805
Criolla Chica	-	113	135	190	36	-	-	109	584
Ferral	-	348	-	-	-	-	-	-	348
Criolla Grande	-	29	298	-	-	-	-	-	327
Moscatel Rosado	-	162	-	-	-	-	-	-	162
<b>Total Rosadas Elaboración</b>	<b>-</b>	<b>22.196</b>	<b>12.288</b>	<b>716</b>	<b>2.922</b>	<b>-</b>	<b>-</b>	<b>2.425</b>	<b>40.547</b>
<b>Total Variedades Aptas P/Elaboración</b>	<b>32.104</b>	<b>529.736</b>	<b>38.303</b>	<b>30.829</b>	<b>9.487</b>	<b>974</b>	<b>669</b>	<b>2.817</b>	<b>644.919</b>
<b>Aptas para Consumo en Fresco/para Pasas – Tintas</b>									
Alfonso Lavallee	-	78	-	-	-	-	-	-	78
<b>Total Aptas para Consumo/Pasas Tintas</b>	<b>-</b>	<b>78</b>	<b>-</b>	<b>-</b>	<b>-</b>	<b>-</b>	<b>-</b>	<b>-</b>	<b>78</b>
<b>Aptas para Consumo en Fresco/para Pasas – Blancas</b>									
Italia	-	-	-	76	-	-	-	-	76
Arizul	-	1	-	-	-	-	-	-	1
<b>Total Aptas para Consumo/Pasas Blancas</b>	<b>-</b>	<b>1</b>	<b>-</b>	<b>76</b>	<b>-</b>	<b>-</b>	<b>-</b>	<b>-</b>	<b>77</b>
<b>Aptas para Consumo en Fresco/para Pasas – Rosadas</b>									
Moscatel	-	-	473	-	-	-	-	-	473
Patricia	-	200	-	-	-	-	-	-	200
<b>Total Consumo/Aptas para Pasas Rosadas</b>	<b>-</b>	<b>200</b>	<b>473</b>	<b>-</b>	<b>-</b>	<b>-</b>	<b>-</b>	<b>-</b>	<b>673</b>
<b>Total Variedades Aptas para Consumo en Fresco/Pasas</b>	<b>-</b>	<b>279</b>	<b>473</b>	<b>76</b>	<b>-</b>	<b>-</b>	<b>-</b>	<b>-</b>	<b>827</b>
<b>TOTAL LA RIOJA</b>	<b>32.104</b>	<b>530.015</b>	<b>38.776</b>	<b>30.905</b>	<b>9.487</b>	<b>974</b>	<b>669</b>	<b>2.817</b>	<b>645.746</b>



## PRODUCCIÓN DE UVA 2021 - POR VARIEDAD Y POR DEPARTAMENTO - SALTA - QUINTALES

Variedad	Cachi	Cafayate	La Viña	Molinos	San Carlos	Total
<b>Aptas Para Elaboración – Tintas</b>						
Malbec	4.101	104.367	55	4.638	14.283	127.444
Cabernet Sauvignon	13	22.673	20	269	2.364	25.339
Tannat	13	8.909	-	188	1.589	10.699
Bonarda	2	2.233	-	45	3.434	5.714
Syrah	25	3.089	10	181	-	3.305
Cabernet Franc	10	2.999	-	-	238	3.248
Aspirant Bouschet	-	2.594	-	-	-	2.594
Merlot	143	2.341	-	3	38	2.524
Petit Verdot	-	1.047	-	105	357	1.509
Pinot Negro	100	1.253	-	4	40	1.396
Tempranillo	55	545	-	-	-	600
Ancellotta	-	455	-	-	100	556
Caladoc	-	491	-	-	-	491
Marselan	-	417	-	-	-	417
Garnacha	-	406	-	-	-	406
Barbera	-	128	-	-	-	128
Touriga Nacional	-	51	-	-	-	51
Sangiovese	-	31	-	-	-	31
<b>Total Tintas Elaboración</b>	<b>4.461</b>	<b>154.027</b>	<b>85</b>	<b>5.434</b>	<b>22.444</b>	<b>186.450</b>
<b>Aptas Para Elaboración – Blancas</b>						
Torrontes Riojano	170	89.301	10	518	20.907	110.906
Chardonnay	27	4.282	-	16	-	4.325
Sauvignon Blanc	68	3.460	-	150	167	3.846
Riesling	-	1.165	-	-	-	1.165
Chenin	-	987	-	-	-	987
Verdelho	-	760	-	-	-	760
Moscatel De Alejandria	-	633	-	-	-	633
Viognier	-	307	-	-	33	340
Roussanne	-	215	-	-	-	215
Marsanne	-	187	-	-	-	187
Sauvignonasse	-	109	-	-	-	109
Ugni Blanc	-	77	-	-	-	77
Alvarinho	-	71	-	-	-	71
Semillon	-	20	-	-	-	20
<b>Total Blancas Elaboración</b>	<b>264</b>	<b>101.573</b>	<b>10</b>	<b>685</b>	<b>21.108</b>	<b>123.640</b>
<b>Aptas Para Elaboración – Rosadas</b>						
Criolla Chica	-	435	-	-	33	469
Pinot Gris	-	117	-	-	-	117
Moscatel Rosado	-	35	-	-	-	35
<b>Total Rosadas Elaboración</b>	<b>-</b>	<b>587</b>	<b>-</b>	<b>-</b>	<b>33</b>	<b>620</b>
<b>Total Variedades Aptas P/Elaboración</b>	<b>4.725</b>	<b>256.187</b>	<b>95</b>	<b>6.118</b>	<b>43.585</b>	<b>310.710</b>
<b>TOTAL SALTA</b>	<b>4.725</b>	<b>256.187</b>	<b>95</b>	<b>6.118</b>	<b>43.585</b>	<b>310.710</b>

## PRODUCCIÓN DE UVA 2021 - POR VARIEDAD Y POR DEPARTAMENTO - CATAMARCA - QUINTALES

Variedad	Belén	Pomán	Santa María	Tinogasta	Total
<b>Aptas Para Elaboración – Tintas</b>					
Malbec	5.482	71	10.755	3.424	<b>19.731</b>
Cabernet Sauvignon	-	13	13.086	976	<b>14.075</b>
Syrah	107	18	3.438	4.053	<b>7.616</b>
Merlot	-	-	4.983	25	<b>5.008</b>
Bonarda	-	686	141	3.535	<b>4.363</b>
Pinot Negro	-	-	872	-	<b>872</b>
Tannat	-	-	871	-	<b>871</b>
Aspirant Bouschet	-	-	659	-	<b>659</b>
Tempranillo	-	-	-	209	<b>209</b>
Barbera	-	-	25	-	<b>25</b>
Ancellotta	-	-	-	17	<b>17</b>
Cabernet Franc	-	-	-	10	<b>10</b>
<b>Total Tintas Elaboración</b>	<b>5.589</b>	<b>788</b>	<b>34.831</b>	<b>12.250</b>	<b>53.457</b>
<b>Aptas Para Elaboración – Blancas</b>					
Torrontes Riojano	6.669	299	16.322	200	<b>23.490</b>
Pedro Gimenez	-	-	-	1.289	<b>1.289</b>
Chardonnay	-	-	104	120	<b>224</b>
Sauvignon Blanc	-	-	77	-	<b>77</b>
Ugni Blanc	-	-	59	-	<b>59</b>
Moscatel De Alejandria	-	58	-	-	<b>58</b>
<b>Total Blancas Elaboración</b>	<b>6.669</b>	<b>357</b>	<b>16.562</b>	<b>1.608</b>	<b>25.197</b>
<b>Aptas Para Elaboración – Rosadas</b>					
Cereza	-	-	-	68.705	<b>68.705</b>
Criolla Grande	-	-	-	479	<b>479</b>
Criolla Chica	114	-	-	150	<b>264</b>
<b>Total Rosadas Elaboración</b>	<b>114</b>	<b>-</b>	<b>-</b>	<b>69.334</b>	<b>69.448</b>
<b>Total Variedades Aptas P/Elaboración</b>	<b>12.372</b>	<b>1.145</b>	<b>51.393</b>	<b>83.192</b>	<b>148.102</b>
<b>Aptas para Consumo en Fresco/para Pasas – Blancas</b>					
Dattier de Beyrouth	-	-	-	199	<b>199</b>
Gema	-	-	-	106	<b>106</b>
<b>Total Aptas para Consumo/Pasas Blancas</b>	<b>-</b>	<b>-</b>	<b>-</b>	<b>304</b>	<b>304</b>
<b>Aptas para Consumo en Fresco/para Pasas – Rosadas</b>					
Tinogasteña	-	-	-	1.699	<b>1.699</b>
<b>Total Consumo/Aptas para Pasas Rosadas</b>	<b>-</b>	<b>-</b>	<b>-</b>	<b>1.699</b>	<b>1.699</b>
<b>Total Variedades Aptas para Consumo en Fresco/Pasas</b>	<b>-</b>	<b>-</b>	<b>-</b>	<b>2.003</b>	<b>2.003</b>
<b>TOTAL CATAMARCA</b>	<b>12.372</b>	<b>1.145</b>	<b>51.393</b>	<b>85.195</b>	<b>150.105</b>

## PRODUCCIÓN DE UVA 2021 - POR VARIEDAD Y POR DEPARTAMENTO - NEUQUÉN - QUINTALES

Variedad	Año	Confluencia	Lacar	Picun Leufu	Total
<b>Aptas Para Elaboración – Tintas</b>					
Malbec	44.068	1.725	3	218	46.013
Pinot Negro	17.995	563	8	-	18.566
Cabernet Sauvignon	15.294	-	-	-	15.294
Merlot	8.987	-	3	92	9.083
Cabernet Franc	2.933	126	-	-	3.059
Syrah	1.910	47	-	-	1.958
Petit Verdot	415	90	-	-	505
Tannat	480	-	-	-	480
Aspirant Bouschet	142	-	-	-	142
Tempranillo	105	-	-	-	105
Alicante Bouschet	82	-	-	-	82
<b>Total Tintas Elaboración</b>	<b>92.412</b>	<b>2.551</b>	<b>14</b>	<b>310</b>	<b>95.287</b>
<b>Aptas Para Elaboración – Blancas</b>					
Chardonnay	8.297	556	4	-	8.856
Sauvignon Blanc	5.686	127	3	-	5.816
Torrontes Riojano	2.162	-	-	-	2.162
Semillon	1.515	-	-	-	1.515
Viognier	364	-	-	-	364
<b>Total Blancas Elaboración</b>	<b>18.023</b>	<b>683</b>	<b>7</b>	<b>-</b>	<b>18.713</b>
<b>Aptas Para Elaboración – Rosadas</b>					
Traminer	128	-	-	-	128
Moscatel Rosado	119	-	-	-	119
<b>Total Rosadas Elaboración</b>	<b>247</b>	<b>-</b>	<b>-</b>	<b>-</b>	<b>247</b>
<b>Total Variedades Aptas P/Elaboración</b>	<b>110.683</b>	<b>3.233</b>	<b>21</b>	<b>310</b>	<b>114.247</b>

<b>TOTAL NEUQUÉN</b>	<b>110.683</b>	<b>3.233</b>	<b>21</b>	<b>310</b>	<b>114.247</b>
----------------------	----------------	--------------	-----------	------------	----------------

## PRODUCCIÓN DE UVA 2021 - POR VARIEDAD Y POR DEPARTAMENTO - RÍO NEGRO - QUINTA

Variedad	Adolfo Alsina	Avellaneda	Bariloche	El Cuy	General Roca	Total
<b>Aptas Para Elaboración – Tintas</b>						
Malbec	880	2.465	-	838	12.265	16.447
Merlot	206	929	9	634	4.986	6.762
Pinot Negro	289	558	1	101	4.502	5.452
Cabernet Sauvignon	350	112	-	35	2.246	2.743
Cabernet Franc	50	592	-	-	669	1.311
Bonarda	-	-	-	-	472	472
Syrah	-	-	-	23	427	450
Petit Verdot	-	-	-	24	412	436
Otras Varied Tintas P/Vinif.	-	-	-	-	196	196
Bastardo	-	-	-	-	194	194
Caberinta	-	-	-	-	173	173
Tempranillo	-	-	-	-	143	143
Barbera	-	-	-	-	26	26
Tannat	-	-	-	-	18	18
<b>Total Tintas Elaboración</b>	<b>1.774</b>	<b>4.656</b>	<b>10</b>	<b>1.655</b>	<b>26.728</b>	<b>34.823</b>
<b>Aptas Para Elaboración – Blancas</b>						
Sauvignon Blanc	231	948	-	262	936	2.377
Torrontes Riojano	-	156	-	-	1.406	1.562
Chardonnay	-	195	-	-	1.330	1.525
Semillon	-	-	-	-	1.424	1.424
Torrontes Mendocino	-	-	-	-	920	920
Torrontes Sanjuanino	-	-	-	-	673	673
Moscatel Amarillo	-	-	-	-	480	480
Riesling	-	35	-	-	162	197
Viognier	-	-	-	-	115	115
Ugni Blanc	-	-	-	-	115	115
Sauvignonasse	-	-	-	-	102	102
Malvasia	-	-	-	-	99	99
Chenin	-	67	-	-	-	67
Pedro Gimenez	-	-	-	-	19	19
Moscatel De Alejandria	-	-	-	-	3	3
<b>Total Blancas Elaboración</b>	<b>231</b>	<b>1.401</b>	<b>-</b>	<b>262</b>	<b>7.783</b>	<b>9.677</b>
<b>Aptas Para Elaboración – Rosadas</b>						
Moscatel Rosado	-	-	-	-	335	335
Sauvignon Gris	-	-	-	-	157	157
Criolla Grande	-	-	-	-	100	100
Traminer	-	-	-	-	69	69
Canela	-	-	-	-	42	42
Valenci	-	-	-	-	16	16
<b>Total Rosadas Elaboración</b>	<b>-</b>	<b>-</b>	<b>-</b>	<b>-</b>	<b>719</b>	<b>719</b>
<b>Total Variedades Aptas P/Elaboración</b>	<b>2.005</b>	<b>6.057</b>	<b>10</b>	<b>1.917</b>	<b>35.230</b>	<b>45.219</b>
<b>Aptas para Consumo en Fresco/para Pasas – Blancas</b>						
Italia	-	-	-	-	79	79
<b>Total Variedades Aptas para Consumo en Fresco/Pasas</b>	<b>-</b>	<b>-</b>	<b>-</b>	<b>-</b>	<b>79</b>	<b>79</b>
<b>TOTAL RÍO NEGRO</b>	<b>2.005</b>	<b>6.057</b>	<b>10</b>	<b>1.917</b>	<b>35.309</b>	<b>45.298</b>

## PRODUCCIÓN DE UVA 2021 - POR VARIEDAD Y POR DEPARTAMENTO - QUINTALES

### LA PAMPA

Variedad	Curacó	Puelén	Total
<b>Aptas Para Elaboración – Tintas</b>			
Malbec	162	12.529	<b>12.690</b>
Cabernet Sauvignon	40	1.938	<b>1.978</b>
Pinot Negro	32	1.501	<b>1.533</b>
Cabernet Franc	-	1.258	<b>1.258</b>
Merlot	-	728	<b>728</b>
Syrah	-	323	<b>323</b>
Bonarda	-	64	<b>64</b>
Tannat	-	44	<b>44</b>
<b>Total Tintas Elaboración</b>	<b>233</b>	<b>18.385</b>	<b>18.619</b>
<b>Aptas Para Elaboración – Blancas</b>			
Chardonnay	39	3.189	<b>3.228</b>
Viognier	-	208	<b>208</b>
Sauvignon Blanc	-	187	<b>187</b>
<b>Total Blancas Elaboración</b>	<b>39</b>	<b>3.584</b>	<b>3.622</b>
<b>Total Variedades Aptas P/Elaboración</b>	<b>272</b>	<b>21.969</b>	<b>22.241</b>
<b>TOTAL LA PAMPA</b>	<b>272</b>	<b>21.969</b>	<b>22.241</b>

### CÓRDOBA

Variedad	Calamuchita	Colón	Cruz del Eje	Ischilín	San Alberto	San Javier	Santa María	Tulumba	Total
<b>Aptas Para Elaboración – Tintas</b>									
Isabella	-	1.942	-	80	-	-	-	-	<b>2.023</b>
Malbec	223	876	116	138	-	369	48	66	<b>1.835</b>
Pinot Negro	22	1.237	-	22	-	-	20	66	<b>1.367</b>
Merlot	24	1.152	-	124	-	28	20	-	<b>1.347</b>
Ancellotta	-	581	-	61	-	-	-	-	<b>642</b>
Cabernet Sauvignon	67	185	18	162	-	6	30	12	<b>480</b>
Cabernet Franc	33	25	-	237	-	-	-	-	<b>295</b>
Tannat	76	171	-	-	-	-	-	-	<b>247</b>
Syrah	-	74	66	-	-	26	15	-	<b>181</b>
Petit Verdot	27	41	-	-	-	-	-	-	<b>68</b>
Bonarda	8	-	-	-	-	5	-	-	<b>13</b>
<b>Total Tintas Elaboración</b>	<b>478</b>	<b>6.284</b>	<b>200</b>	<b>825</b>	<b>-</b>	<b>434</b>	<b>133</b>	<b>144</b>	<b>8.498</b>
<b>Aptas Para Elaboración – Blancas</b>									
Sauvignon Blanc	30	185	-	-	53	6	37	36	<b>347</b>
Chardonnay	49	111	-	36	-	-	6	-	<b>201</b>
Viognier	-	-	-	141	-	10	-	-	<b>151</b>
Semillon	-	-	-	52	-	-	-	-	<b>52</b>
Malvasia	-	42	-	-	-	-	-	-	<b>42</b>
Torrentes Riojano	-	-	-	16	-	-	-	-	<b>16</b>
Roussanne	8	-	-	-	-	-	-	-	<b>8</b>
<b>Total Blancas Elaboración</b>	<b>86</b>	<b>338</b>	<b>-</b>	<b>245</b>	<b>53</b>	<b>16</b>	<b>42</b>	<b>36</b>	<b>816</b>
<b>Aptas Para Elaboración – Rosadas</b>									
Traminer	4	-	-	-	-	-	-	-	<b>4</b>
<b>Total Rosadas Elaboración</b>	<b>4</b>	<b>-</b>	<b>-</b>	<b>-</b>	<b>-</b>	<b>-</b>	<b>-</b>	<b>-</b>	<b>4</b>
<b>Total Variedades Aptas P/Elaboración</b>	<b>568</b>	<b>6.621</b>	<b>200</b>	<b>1.070</b>	<b>53</b>	<b>450</b>	<b>176</b>	<b>180</b>	<b>9.318</b>
<b>TOTAL CÓRDOBA</b>	<b>568</b>	<b>6.621</b>	<b>200</b>	<b>1.070</b>	<b>53</b>	<b>450</b>	<b>176</b>	<b>180</b>	<b>9.318</b>

## PRODUCCIÓN DE UVA 2021 - POR VARIEDAD Y POR DEPARTAMENTO - QUINTALES

### TUCUMÁN

Variedad	Tafi del Valle	Total
<b>Aptas Para Elaboración – Tintas</b>		
Malbec	896	<b>896</b>
Cabernet Sauvignon	294	<b>294</b>
Tannat	101	<b>101</b>
Merlot	83	<b>83</b>
Cabernet Franc	38	<b>38</b>
<b>Total Tintas Elaboración</b>	<b>1.412</b>	<b>1.412</b>
<b>Aptas Para Elaboración – Blancas</b>		
Torrantes Riojano	1.242	<b>1.242</b>
<b>Total Blancas Elaboración</b>	<b>1.242</b>	<b>1.242</b>
<b>Aptas Para Elaboración – Rosadas</b>		
Criolla Chica	65	<b>65</b>
<b>Total Rosadas Elaboración</b>	<b>65</b>	<b>65</b>
<b>Total Variedades Aptas P/Elaboración</b>	<b>2.719</b>	<b>2.719</b>
<b>TOTAL TUCUMÁN</b>	<b>2.719</b>	<b>2.719</b>

### SAN LUIS

Variedad	Junín	La Capital	Total
<b>Aptas Para Elaboración – Tintas</b>			
Malbec	-	288	<b>288</b>
Bonarda	100	-	<b>100</b>
Tannat	99	-	<b>99</b>
Cabernet Franc	-	53	<b>53</b>
Syrah	13	-	<b>13</b>
<b>Total Tintas Elaboración</b>	<b>212</b>	<b>341</b>	<b>553</b>
<b>Aptas Para Elaboración – Blancas</b>			
Chardonnay	-	16	<b>16</b>
Viognier	-	11	<b>11</b>
<b>Total Blancas Elaboración</b>	<b>-</b>	<b>27</b>	<b>27</b>
<b>Total Variedades Aptas P/Elaboración</b>	<b>212</b>	<b>368</b>	<b>580</b>
<b>TOTAL SAN LUIS</b>	<b>212</b>	<b>368</b>	<b>580</b>

## PRODUCCIÓN DE UVA 2021 - POR VARIEDAD Y POR DEPARTAMENTO - QUINTALES

### ENTRE RÍOS

Variedad	Colón	Concordia	Diamante	Gauleguaychu	Total
<b>Aptas Para Elaboración – Tintas</b>					
Tannat	44	717	94	35	889
Merlot	9	338	34	-	381
Marselan	31	270	19	20	339
Malbec	19	-	187	66	271
Syrah	-	-	19	-	19
Cabernet Franc	11	-	-	-	11
Pinot Negro	3	-	-	-	3
<b>Total Tintas Elaboración</b>	<b>116</b>	<b>1.324</b>	<b>353</b>	<b>120</b>	<b>1.913</b>
<b>Aptas Para Elaboración – Blancas</b>					
Chardonnay	27	20	7	-	54
Moscatel De Alejandria	-	25	-	-	25
Alvarinho	21	-	-	-	21
Sauvignon Blanc	-	-	-	5	5
Viognier	3	-	-	-	3
<b>Total Blancas Elaboración</b>	<b>51</b>	<b>45</b>	<b>7</b>	<b>5</b>	<b>108</b>
<b>Total Variedades Aptas P/Elaboración</b>	<b>167</b>	<b>1.369</b>	<b>360</b>	<b>126</b>	<b>2.021</b>
<b>TOTAL ENTRE RÍOS</b>	<b>167</b>	<b>1.369</b>	<b>360</b>	<b>126</b>	<b>2.021</b>

### BUENOS AIRES

Variedad	Balcarce	Coronel Pringles	General Pueyrredón	Tornquist	Villarino	Total
<b>Aptas Para Elaboración – Tintas</b>						
Pinot Negro	88	15	607	40	-	750
Malbec	-	40	-	67	237	344
Tannat	45	-	-	-	95	140
Cabernet Sauvignon	-	-	-	50	44	94
Merlot	-	-	-	10	42	52
Cabernet Franc	40	-	-	11	-	50
Bonarda	7	-	-	-	-	7
<b>Total Tintas Elaboración</b>	<b>180</b>	<b>55</b>	<b>607</b>	<b>177</b>	<b>417</b>	<b>1.436</b>
<b>Aptas Para Elaboración – Blancas</b>						
Chardonnay	116	64	310	2	28	521
Sauvignon Blanc	-	-	402	2	26	430
Alvarinho	5	-	170	-	-	175
Prosecco	-	-	144	-	-	144
Riesling	53	-	56	-	-	109
Moscato Giallo	-	-	34	-	-	34
Pinot Blanco	-	-	34	-	-	34
<b>Total Blancas Elaboración</b>	<b>174</b>	<b>64</b>	<b>1.150</b>	<b>4</b>	<b>55</b>	<b>1.447</b>
<b>Aptas Para Elaboración – Rosadas</b>						
Pinot Gris	-	-	120	-	-	120
Traminer	-	-	40	-	-	40
<b>Total Rosadas Elaboración</b>	<b>-</b>	<b>-</b>	<b>160</b>	<b>-</b>	<b>-</b>	<b>160</b>
<b>Total Variedades Aptas P/Elaboración</b>	<b>354</b>	<b>119</b>	<b>1.917</b>	<b>181</b>	<b>472</b>	<b>3.043</b>
<b>TOTAL BUENOS AIRES</b>	<b>354</b>	<b>119</b>	<b>1.917</b>	<b>181</b>	<b>472</b>	<b>3.043</b>

## PRODUCCIÓN DE UVA 2021 POR VARIEDAD Y POR DEPARTAMENTO - QUINTALES

### CHUBUT

Variedad	Cushamén	Futaleufú	Paso De Indios	Sarmiento	Total
<b>Aptas Para Elaboración – Tintas</b>					
Pinot Negro	14	25	-	1.020	1.059
Merlot	20	-	-	105	125
Malbec	-	-	5	14	18
Cabernet Franc	-	4	-	-	4
<b>Total Tintas Elaboración</b>	<b>34</b>	<b>29</b>	<b>5</b>	<b>1.139</b>	<b>1.206</b>
<b>Aptas Para Elaboración – Blancas</b>					
Chardonnay	38	70	-	826	934
Torrontes Riojano	-	-	32	36	68
Riesling	-	4	-	24	28
Torrontes Mendocino	17	-	-	-	17
Sauvignon Blanc	-	16	-	-	16
<b>Total Blancas Elaboración</b>	<b>55</b>	<b>90</b>	<b>32</b>	<b>886</b>	<b>1.064</b>
<b>Aptas Para Elaboración – Rosadas</b>					
Traminer	7	5	-	202	214
Pinot Gris	-	-	-	80	80
<b>Total Rosadas Elaboración</b>	<b>7</b>	<b>5</b>	<b>-</b>	<b>282</b>	<b>294</b>
<b>Total Variedades Aptas P/Elaboración</b>	<b>96</b>	<b>124</b>	<b>37</b>	<b>2.307</b>	<b>2.564</b>
<b>TOTAL CHUBUT</b>	<b>96</b>	<b>124</b>	<b>37</b>	<b>2.307</b>	<b>2.564</b>

### JUJUY

Variedad	Doc. Manuel Belgrano	El Carmen	San Antonio	Tilcara	Tumbaya	Total
<b>Aptas Para Elaboración – Tintas</b>						
Malbec	12	79	9	478	71	650
Syrah	-	11	-	281	5	296
Cabernet Franc	-	23	-	144	-	167
Cabernet Sauvignon	-	34	6	13	27	79
Merlot	-	43	4	7	-	53
Bonarda	-	-	-	-	40	40
Tannat	-	-	-	26	-	26
Pinot Negro	2	8	-	8	-	18
Marselan	-	3	-	-	5	8
Tempranillo	-	-	-	-	2	2
<b>Total Tintas Elaboración</b>	<b>15</b>	<b>200</b>	<b>18</b>	<b>957</b>	<b>150</b>	<b>1.340</b>
<b>Aptas Para Elaboración – Blancas</b>						
Sauvignon Blanc	14	28	3	34	-	79
Chardonnay	13	5	-	-	-	17
Pedro Gimenez Río Colorado	-	-	-	10	-	10
Torrontes Riojano	-	2	1	-	-	3
<b>Total Blancas Elaboración</b>	<b>27</b>	<b>35</b>	<b>4</b>	<b>43</b>	<b>-</b>	<b>109</b>
<b>Aptas Para Elaboración – Rosadas</b>						
Criolla Grande	-	-	-	105	-	105
Criolla Chica	-	-	-	18	3	21
<b>Total Rosadas Elaboración</b>	<b>-</b>	<b>-</b>	<b>-</b>	<b>123</b>	<b>3</b>	<b>126</b>
<b>Total Variedades Aptas P/Elaboración</b>	<b>41</b>	<b>235</b>	<b>22</b>	<b>1.123</b>	<b>150</b>	<b>1.574</b>
<b>TOTAL JUJUY</b>	<b>41</b>	<b>235</b>	<b>22</b>	<b>1.123</b>	<b>150</b>	<b>1.574</b>



## **2 - PRODUCCIÓN TOTAL DE UVA POR DESTINO**

**(SEGÚN ORIGEN DEL VIÑEDO - PROVINCIA Y DEPARTAMENTO)**

UVA DESTINADA A ELABORACION DE VINOS Y MOSTOS SEGÚN ORIGEN DEL VIÑEDO  
AÑO 2021 - EN QUINTALES

Total País		
Provincias	Total	% sobre total cosechado
Mendoza	15.623.389	71,6
San Juan	4.893.549	22,4
La Rioja	645.746	3,0
Salta	310.710	1,4
Catamarca	150.105	0,7
Neuquén	114.247	0,5
Río Negro	45.298	0,2
La Pampa	22.241	0,1
Córdoba	9.318	0,04
Buenos Aires	3.043	0,01
Tucumán	2.719	0,01
Chubut	2.564	0,01
Entre Ríos	2.021	0,01
Jujuy	1.574	0,01
San Luis	580	0,003
<b>TOTAL</b>	<b>21.827.103</b>	<b>100,0</b>

Mendoza		
Departamento	Total	% sobre total cosechado
San Martin	3.670.796	23,5
Rivadavia	1.628.065	10,4
Junín	1.462.704	9,4
Lavalle	1.428.965	9,1
Lujan De Cuyo	1.420.403	9,1
Maipú	1.243.372	8,0
Tupungato	1.144.845	7,3
Tunuyán	1.052.019	6,7
San Carlos	773.944	5,0
San Rafael	725.816	4,6
Santa Rosa	684.206	4,4
General Alvear	212.153	1,4
Las Heras	125.280	0,8
Guaymallén	46.345	0,3
La Paz	4.476	0,03
<b>TOTAL</b>	<b>15.623.389</b>	<b>100,0</b>

San Juan		
Departamento	Total	% sobre total cosechado
Sarmiento	991.007	20,3
Veinticinco de Mayo	863.378	17,6
Caucete	851.850	17,4
San Martin	559.410	11,4
Nueva De Julio	263.906	5,4
Angaco	307.301	6,3
Pocito	257.484	5,3
Albardón	126.054	2,6
Santa Lucia	169.072	3,5
Rawson	167.845	3,4
Chimbas	120.097	2,5
Zonda	93.790	1,9
Ullum	81.204	1,7
Rivadavia	24.586	0,5
Calingasta	16.502	0,3
Iglesia	62	0,001
<b>TOTAL</b>	<b>4.893.549</b>	<b>100,0</b>

La Rioja		
Departamento	Total	% sobre total cosechado
Chilecito	530.015	82,1
Cnel. Felipe Varela	38.776	6,0
Castro Barros	32.104	5,0
Famatina	30.905	4,8
General Lamadrid	9.487	1,5
Vinchina	2.817	0,4
San Blas de los Sauces	974	0,2
Sanagasta	669	0,1
<b>TOTAL</b>	<b>645.746</b>	<b>100,0</b>

Salta		
Departamento	Total	% sobre total cosechado
Cafayate	256.187	82,5
San Carlos	43.585	14,0
Molinos	6.118	2,0
Cachi	4.725	1,5
La Viña	95	0,0
<b>TOTAL</b>	<b>310.710</b>	<b>100,0</b>

Catamarca		
Departamento	Total	% sobre total cosechado
Tinogasta	85.195	56,8
Santa María	51.393	34,2
Belén	12.372	8,2
Pomán	1.145	0,8
<b>TOTAL</b>	<b>150.105</b>	<b>100,0</b>

Neuquén		
Departamento	Total	% sobre total cosechado
Añelo	110.683	96,9
Confluencia	3.233	2,8
Picun Leufu	310	0,3
Lacar	21	0,02
<b>TOTAL</b>	<b>114.247</b>	<b>100,0</b>

Río Negro		
Departamento	Total	% sobre total cosechado
General Roca	35.309	77,9
Avellaneda	6.057	13,4
Adolfo Alsina	2.005	4,4
El Cuy	1.917	4,2
Bariloche	10	0,02
<b>TOTAL</b>	<b>45.298</b>	<b>100,0</b>

La Pampa		
Departamento	Total	% sobre total cosechado
Puelen	21.969	98,8
Curacó	272	1,2
<b>TOTAL</b>	<b>22.241</b>	<b>100,0</b>

UVA DESTINADA A ELABORACION DE VINOS Y MOSTOS SEGÚN ORIGEN DEL VIÑEDO  
AÑO 2021 - EN QUINTALES

Córdoba

Departamento	Total	% sobre total cosechado
Colón	6.621	71,1
Ischilín	1.070	11,5
Calamuchita	568	6,1
San Javier	450	4,8
Cruz del Eje	200	2,1
Tulumba	180	1,9
Santa María	176	1,9
San Alberto	53	0,6
<b>TOTAL</b>	<b>9.318</b>	<b>100,0</b>

Buenos Aires

Departamento	Total	% sobre total cosechado
General Pueyrredón	1.917	63,0
Villarino	472	15,5
Balcarce	354	11,6
Tornquist	181	6,0
Coronel Pringles	119	3,9
<b>TOTAL</b>	<b>3.043</b>	<b>100,0</b>

Tucumán

Departamento	Total
Tafí del Valle	2.719
<b>TOTAL</b>	<b>2.719</b>

Jujuy

Departamento	Total	% sobre total cosechado
Tilcara	1.123	71,3
El Carmen	235	14,9
Tumbaya	153	9,7
Doc. Manuel Belgrano	41	2,6
San Antonio	22	1,4
<b>TOTAL</b>	<b>1.574</b>	<b>100,0</b>

Entre Ríos

Departamento	Total	% sobre total cosechado
Concordia	1.369	67,8
Diamante	360	17,8
Colón	167	8,2
Gualeguaychú	126	6,2
<b>TOTAL</b>	<b>2.021</b>	<b>100,0</b>

San Luis

Departamento	Total	% sobre total cosechado
La Capital	368	63,5
Junín	212	36,5
<b>TOTAL</b>	<b>580</b>	<b>100,0</b>

Chubut

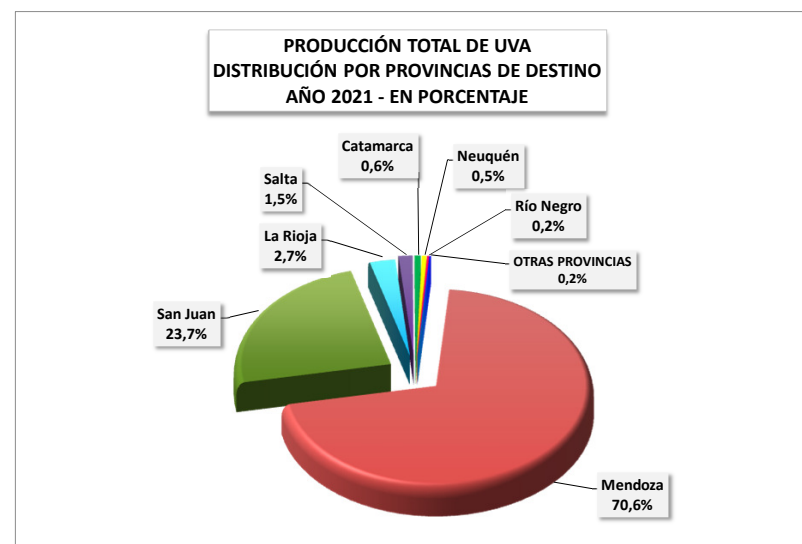
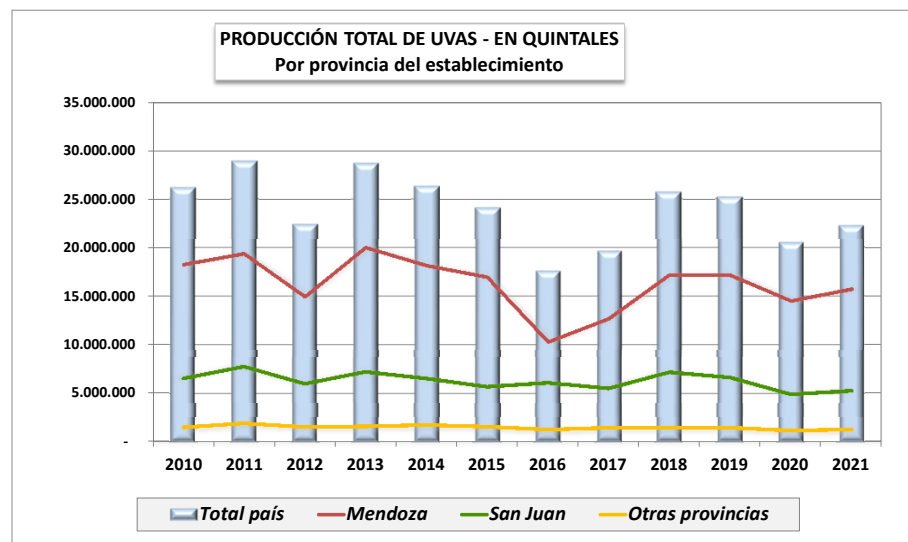
Departamento	Total	% sobre total cosechado
Sarmiento	2.307	90,0
Futaleufu	124	4,8
Cushamen	96	3,7
Paso de Indios	37	1,4
<b>TOTAL</b>	<b>2.564</b>	<b>100,0</b>

# **3 - PRODUCCIÓN TOTAL DE UVA INGRESADA A ESTABLECIMIENTOS**

**(POR PROVINCIA Y DEPARTAMENTO DEL ESTABLECIMIENTO)**

PRODUCCIÓN DE UVA INGRESADA A ESTABLECIMIENTOS - POR PROVINCIA  
AÑOS 2010 - 2021 - EN QUINTALES

Provincias	2010	2011	2012	2013	2014	2015	2016	2017	2018	2019	2020	2021	Variación % 21/20	Promedio 2010-2021
Mendoza	18.244.879	19.352.905	14.938.793	19.974.421	18.150.152	16.940.767	10.283.609	12.690.187	17.189.995	17.154.611	14.496.187	<b>15.704.646</b>	<b>8,3</b>	17.738.287
San Juan	6.509.411	7.705.093	5.999.840	7.173.147	6.522.730	5.676.656	6.080.621	5.541.708	7.137.829	6.630.076	4.929.933	<b>5.279.704</b>	<b>7,1</b>	6.835.159
La Rioja	847.141	1.094.614	826.355	837.322	1.004.471	838.666	741.135	770.659	743.487	682.393	571.109	<b>608.326</b>	<b>6,5</b>	869.607
Salta	228.394	303.850	255.082	311.633	333.305	313.476	203.809	357.745	346.528	359.814	311.940	<b>326.785</b>	<b>4,8</b>	332.033
Catamarca	124.454	177.519	145.139	143.683	147.018	147.469	74.615	119.392	123.354	153.179	82.359	<b>140.081</b>	<b>70,1</b>	143.478
Neuquén	143.143	154.115	170.925	167.942	108.808	150.082	112.517	93.426	105.106	125.626	85.995	<b>108.587</b>	<b>26,3</b>	138.752
Río Negro	78.764	83.822	77.561	80.080	63.142	66.422	61.104	47.190	49.921	60.077	46.632	<b>44.099</b>	<b>-5,4</b>	68.983
La Pampa	6.594	5.001	6.745	10.012	7.347	7.107	15.259	11.301	14.461	9.273	9.447	<b>13.226</b>	<b>40,0</b>	10.525
Córdoba	9.221	17.623	14.016	11.793	7.668	6.536	4.770	10.159	11.894	10.284	10.899	<b>9.970</b>	<b>-8,5</b>	11.348
Buenos Aires	975	1.628	678	2.078	1.997	855	1.303	1.417	1.025	1.860	3.227	<b>3.043</b>	<b>-5,7</b>	1.826
Tucumán	3.116	5.659	4.930	3.701	3.050	5.105	2.914	5.044	4.399	6.781	4.018	<b>2.866</b>	<b>-28,7</b>	4.689
Chubut	100	95	130	15	15	-	181	549	804	1.178	1.268	<b>2.564</b>	<b>102,3</b>	627
Jujuy	145	236	209	216	267	388	204	424	701	825	1.215	<b>1.596</b>	<b>31,4</b>	584
Entre Ríos	272	549	717	319	647	116	985	1.097	353	732	1.306	<b>1.514</b>	<b>15,9</b>	782
San Luis	297	199	1.062	1.103	470	2.068	1.153	1.755	3.257	2.153	1.922	<b>1.261</b>	<b>-34,4</b>	1.518
Misiones	-	53	15	22	-	-	-	-	-	-	-	-	-	8
<b>TOTAL</b>	<b>26.196.906</b>	<b>28.902.962</b>	<b>22.442.198</b>	<b>28.717.487</b>	<b>26.351.087</b>	<b>24.155.712</b>	<b>17.584.178</b>	<b>19.652.055</b>	<b>25.733.114</b>	<b>25.198.862</b>	<b>20.557.455</b>	<b>22.248.266</b>	<b>8,2</b>	<b>26.158.208</b>



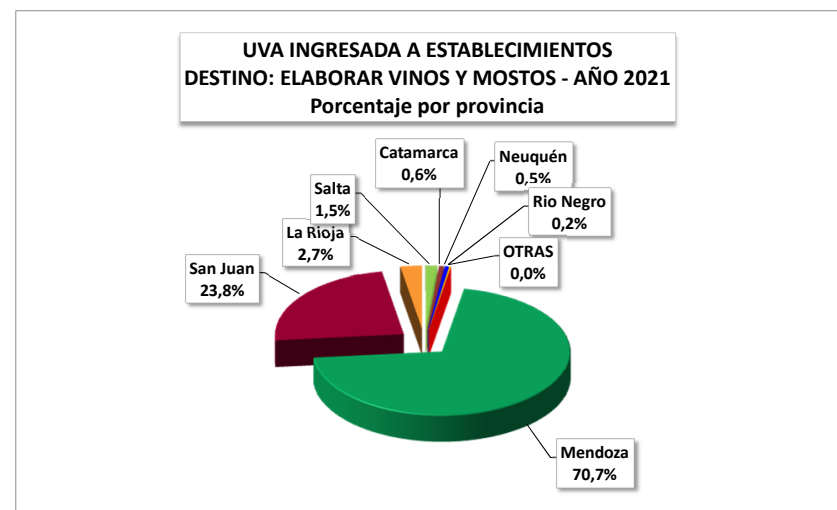
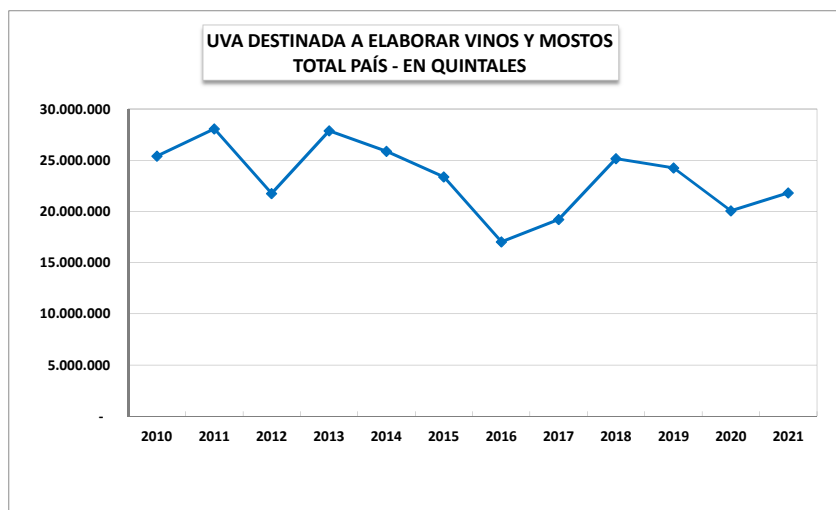
UVA INGRESADA A ESTABLECIMIENTOS PARA ELABORAR VINOS Y MOSTOS - TOTAL PAÍS - AÑO 2021

DISTRIBUCIÓN POR PROVINCIAS - EN QUINTALES - PARA ELABORAR VINOS Y MOSTOS

Provincia	Total
Mendoza	15.697.155
San Juan	4.866.032
La Rioja	608.326
Salta	326.785
Catamarca	140.081
Neuquén	108.587
Río Negro	44.099
La Pampa	13.226
Córdoba	9.970
Buenos Aires	3.043
Tucumán	2.866
Chubut	2.564
Jujuy	1.596
Entre Ríos	1.514
San Luis	1.261
<b>TOTAL</b>	<b>21.827.103</b>

TOTAL PAÍS - SERIE AÑOS 2010-2021 - EN QUINTALES

Año	Total País
2010	25.389.249
2011	28.074.728
2012	21.738.544
2013	27.860.566
2014	25.886.623
2015	23.381.869
2016	17.040.942
2017	19.215.167
2018	25.159.660
2019	24.248.930
2020	20.048.052
2021	21.827.103



DESTINO DE LA UVA INGRESADA A ESTABLECIMIENTOS PARA ELABORAR VINOS Y MOSTOS  
POR PROVINCIA Y DEPARTAMENTO - AÑO 2021

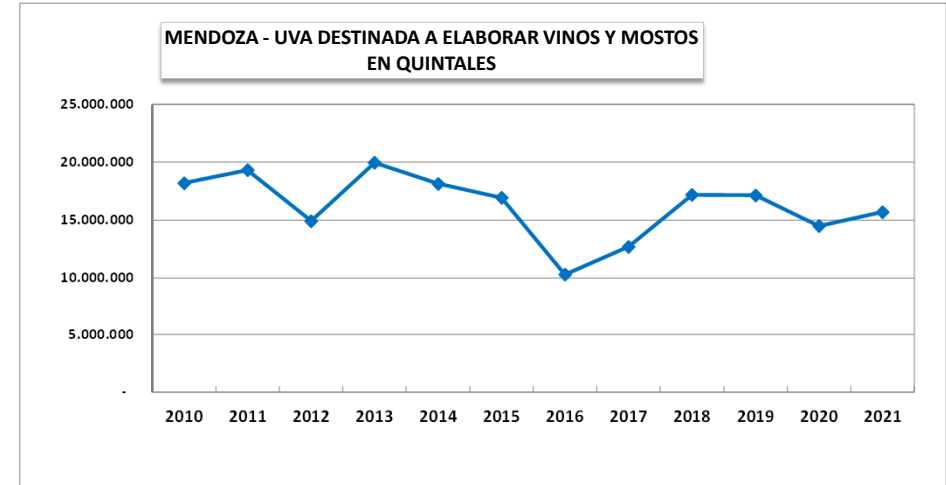
MENDOZA

EN QUINTALES - AÑO 2021

Departamento	Total
San Martín	4.610.185
Maipú	2.116.408
Rivadavia	1.939.909
Lujan de Cuyo	1.588.755
Junín	1.375.307
Lavalle	1.243.616
San Rafael	600.152
Tupungato	511.301
Tunuyán	431.242
General Alvear	351.130
Guaymallén	295.650
Santa Rosa	248.089
San Carlos	225.362
Godoy Cruz	86.855
Las Heras	71.907
La Paz	1.287
<b>TOTAL</b>	<b>15.697.155</b>

SERIE AÑOS 2010-2021 - EN QUINTALES

Año	Total
2010	18.199.894
2011	19.321.273
2012	14.916.086
2013	19.960.232
2014	18.136.679
2015	16.929.115
2016	10.279.026
2017	12.688.413
2018	17.185.900
2019	17.141.083
2020	14.486.373
2021	15.697.155



DESTINO DE LA UVA INGRESADA A ESTABLECIMIENTOS PARA ELABORAR VINOS Y MOSTOS

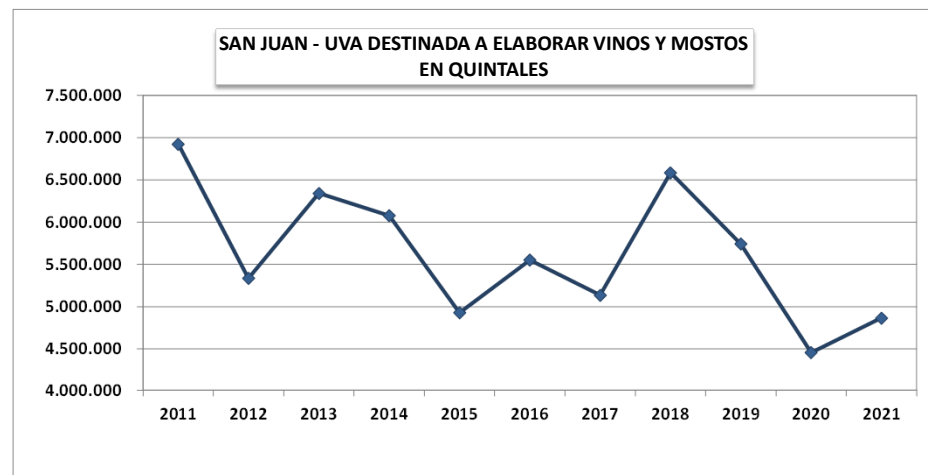
SAN JUAN

EN QUINTALES - AÑO 2021

Departamento	Total
San Martín	1.264.497
Caucete	655.433
Chimbas	629.504
Sarmiento	542.012
Veinticinco de Mayo	410.922
Albardón	267.768
Santa Lucía	432.920
Pocito	386.707
Capital	97.298
Nueve de Julio	32.760
Angaco	54.009
Rivadavia	21.163
Zonda	33.117
Rawson	32.429
Ullum	4.276
Calingasta	1.218
<b>TOTAL</b>	<b>4.866.032</b>

SERIE AÑOS 2011-2021 - EN QUINTALES

Año	Total
2011	6.923.770
2012	5.335.568
2013	6.341.430
2014	6.078.310
2015	4.929.779
2016	5.552.482
2017	5.135.857
2018	6.584.669
2019	5.742.793
2020	4.458.743
2021	4.866.032





DESTINO DE LA UVA INGRESADA A ESTABLECIMIENTOS PARA ELABORAR VINOS Y MOSTOS  
POR PROVINCIA Y DEPARTAMENTO - AÑO 2021

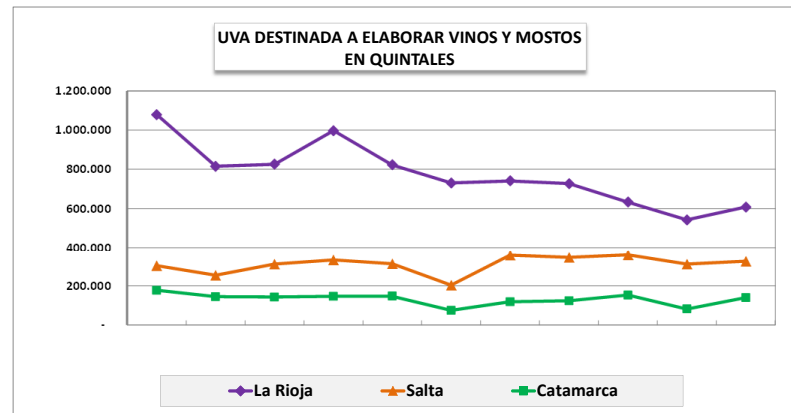
LA RIOJA - SALTA - CATAMARCA

EN QUINTALES - AÑO 2021

Provincia	Total
<b>Departamentos</b>	
<b>LA RIOJA</b>	
Chilecito	495.988
Cnel. Felipe Varela	48.057
Castro Barros	34.611
Famatina	29.669
<b>TOTAL</b>	<b>608.326</b>
<b>SALTA</b>	
Cafayate	305.171
San Carlos	11.035
Molinos	8.534
Cachi	1.950
La Viña	95
<b>TOTAL</b>	<b>326.785</b>
<b>CATAMARCA</b>	
Cafayate	92.777
San Carlos	45.837
Molinos	998
Cachi	343
La Viña	127
<b>TOTAL</b>	<b>140.081</b>

SERIE AÑOS 2011-2021 - EN QUINTALES

Año	La Rioja	Salta	Catamarca
2011	1.079.354	303.831	177.519
2012	816.036	255.062	145.139
2013	826.325	311.614	143.683
2014	997.921	333.285	147.018
2015	823.363	313.464	147.469
2016	730.622	203.809	74.615
2017	741.397	357.745	119.392
2018	727.289	346.528	123.354
2019	633.272	359.814	153.179
2020	542.709	311.940	82.359
2021	608.326	326.785	139.954



DESTINO DE LA UVA INGRESADA A ESTABLECIMIENTOS PARA ELABORAR VINOS Y MOSTOS  
POR PROVINCIA Y DEPARTAMENTO - AÑO 2021

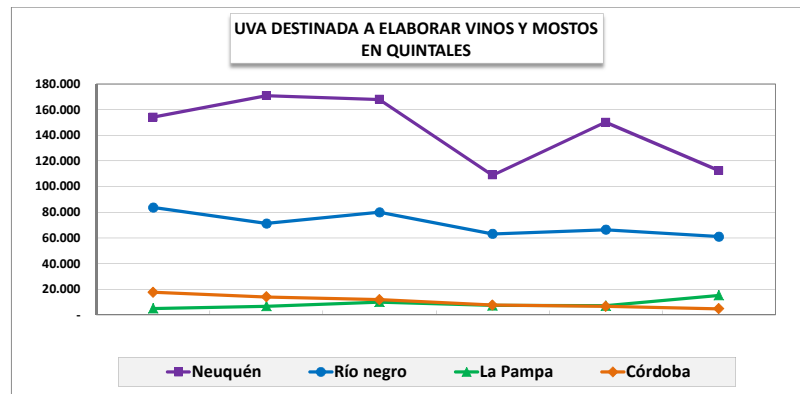
NEUQUÉN - RÍO NEGRO - LA PAMPA - CÓRDOBA

EN QUINTALES - AÑO 2021

Provincia	Total
<b>Departamentos</b>	
<b>NEUQUÉN</b>	
Añelo	105.825
Confluencia	2.763
<b>TOTAL</b>	<b>108.587</b>
<b>RÍO NEGRO</b>	
General Roca	41.817
Adolfo Alsina	2.005
El Cuy	267
Bariloche	10
<b>TOTAL</b>	<b>44.099</b>
<b>LA PAMPA</b>	
Puelen	12.190
Curacó	1.036
<b>TOTAL</b>	<b>13.226</b>
<b>CÓRDOBA</b>	
Colón	8.445
Calamuchita	543
San Javier	301
Ischilín	277
Tulumba	219
Santa María	185
<b>TOTAL</b>	<b>9.970</b>

SERIE AÑOS 2011-2021 - EN QUINTALES

Año	Río negro	Neuquén	La Pampa	Córdoba
2011	83.822	154.115	5.001	17.623
2012	71.225	170.925	6.745	14.016
2013	80.080	167.942	10.012	11.793
2014	63.142	108.808	7.347	7.668
2015	66.422	150.082	7.107	6.536
2016	61.104	112.517	15.259	4.770
2017	47.190	93.426	11.301	10.159
2018	49.921	105.106	14.461	11.894
2019	60.077	125.626	9.273	10.284
2020	46.632	85.995	9.447	10.899
2021	44.099	108.587	13.226	9.970



DESTINO DE LA UVA INGRESADA A ESTABLECIMIENTOS PARA ELABORAR VINOS Y MOSTOS  
POR PROVINCIA Y DEPARTAMENTO - AÑO 2021

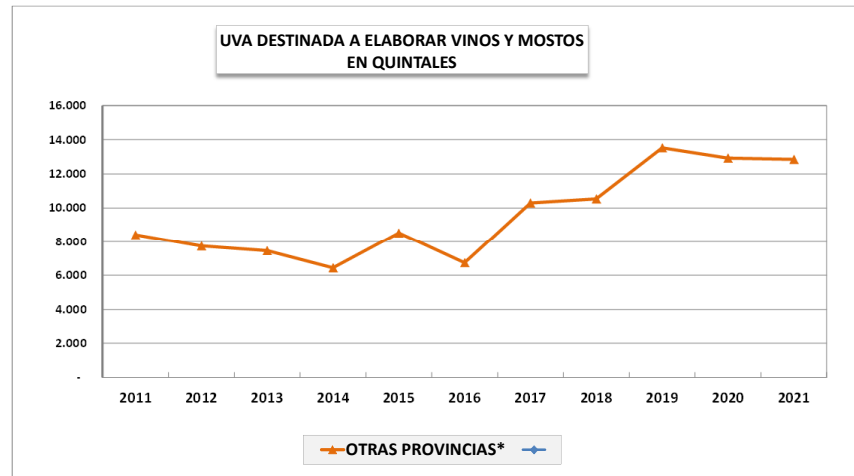
OTRAS PROVINCIAS\*

EN QUINTALES - AÑO 2021

Provincia	Total
<b>Departamentos</b>	
<b>TUCUMÁN</b>	
Tafi del Valle	2.866
<b>TOTAL</b>	<b>2.866</b>
<b>SAN LUIS</b>	
La Capital	815
Junín	446
<b>TOTAL</b>	<b>1.261</b>
<b>BUENOS AIRES</b>	
General Pueyrredón	1.917
Villarino	472
Balcarce	354
Tornquist	300
<b>TOTAL</b>	<b>3.043</b>
<b>CHUBUT</b>	
Sarmiento	2.307
Futaleufú	124
Cushamen	96
Paso de Indios	37
<b>TOTAL</b>	<b>2.564</b>
<b>JUJUY</b>	
Tumbaya	804
Tilcara	740
Doc. Manuel Belgrano	52
<b>TOTAL</b>	<b>1.596</b>
<b>ENTRE RÍOS</b>	
Colón	554
Victoria	378
Guaaleguaychú	297
Paraná	285
<b>TOTAL</b>	<b>1.514</b>

SERIE AÑOS 2011-2021 - EN QUINTALES

Año	OTRAS PROVINCIAS*
2011	8.419
2012	7.742
2013	7.455
2014	6.446
2015	8.532
2016	6.740
2017	10.286
2018	10.539
2019	13.529
2020	12.916
2021	12.844



\* Tucumán, San Luis, Buenos Aires, Chubut, Jujuy, Entre Ríos.

# **4 - UVA DESTINADA A ELABORACIÓN DE VINOS Y MOSTOS POR ORIGEN DEL VIÑEDO**

**(SEGÚN LUGAR DE DESTINO DE LA PRODUCCIÓN)**

UVA DESTINADA A ELABORACIÓN DE VINO Y MOSTOS - SEGÚN ORIGEN DEL VIÑEDO Y PROVINCIA DE DESTINO DE LA PRODUCCIÓN - AÑO 2021 - EN QUINTALES

TOTAL PAÍS

PROVINCIA DE ORIGEN DEL VIÑEDO	PROVINCIA DESTINO															TOTAL PROVINCIA DE ORIGEN
	Buenos Aires	Catamarca	Chubut	Cordoba	Entre Rios	Jujuy	La Pampa	La Rioja	Mendoza	Neuquen	Rio Negro	Salta	San Juan	San Luis	Tucuman	
Buenos Aires	3.043	-	-	-	-	-	-	-	-	-	-	-	-	-	-	3.043
Catamarca	-	133.602	-	-	-	-	-	149	-	-	-	15.876	-	-	478	150.105
Chubut	-	-	2.564	-	-	-	-	-	-	-	-	-	-	-	-	2.564
Córdoba	-	-	-	9.084	-	-	-	-	-	-	-	-	-	234	-	9.318
Entre Ríos	-	-	-	885	1.136	-	-	-	-	-	-	-	-	-	-	2.021
Jujuy	-	-	-	-	-	1.544	-	-	-	-	-	30	-	-	-	1.574
La Pampa	-	-	-	-	-	-	13.226	-	8.352	-	664	-	-	-	-	22.241
La Rioja	-	6.479	-	-	-	-	-	608.177	2.147	-	-	-	28.943	-	-	645.746
Mendoza	-	-	-	-	378	-	-	-	15.618.588	-	-	-	3.975	447	-	15.623.389
Neuquén	-	-	-	-	-	-	-	-	4.409	107.779	2.058	-	-	-	-	114.247
Río Negro	-	-	-	-	-	-	-	-	3.113	808	41.377	-	-	-	-	45.298
Salta	-	-	-	-	-	-	-	-	111	-	-	310.213	-	-	386	310.710
San Juan	-	-	-	-	-	-	-	-	60.435	-	-	-	4.833.113	-	-	4.893.549
San Luis	-	-	-	-	-	-	-	-	-	-	-	-	-	580	-	580
Tucumán	-	-	-	-	-	52	-	-	-	-	-	666	-	-	2.002	2.719
<b>TOTAL PROVINCIA DE DESTINO</b>	<b>3.043</b>	<b>140.081</b>	<b>2.564</b>	<b>9.970</b>	<b>1.514</b>	<b>1.596</b>	<b>13.226</b>	<b>608.326</b>	<b>15.697.155</b>	<b>108.587</b>	<b>44.099</b>	<b>326.785</b>	<b>4.866.032</b>	<b>1.261</b>	<b>2.866</b>	<b>21.827.103</b>

UVA DESTINADA A ELABORACIÓN DE VINO Y MOSTOS - SEGÚN ORIGEN DEL VIÑEDO Y LUGAR DE DESTINO DE LA PRODUCCIÓN - AÑO 2021 - EN QUINTALES

PROVINCIA DE ORIGEN: MENDOZA

Departamento de Origen del Viñedo	Departamentos de Destino Misma Provincia																	Otras Provincias Destino			TOTAL DPTO DE ORIGEN
	General Alvear	Godoy Cruz	Guaymallen	Junin	La Paz	Las Heras	Lavalle	Lujan De Cuyo	Maipu	Rivadavia	San Carlos	San Martin	San Rafael	Santa Rosa	Tunuyan	Tupungato	TOTAL	Entre Ríos*	San Juan**	San Luis***	
General Alvear	208.961	-	-	-	-	-	-	-	-	-	-	-	2.745	-	-	-	211.706	-	-	447	212.153
Guaymallén	-	-	15.093	672	-	4.405	11.234	290	10.347	-	-	4.304	-	-	-	-	46.345	-	-	-	46.345
Junín	-	948	21.813	527.160	-	1.305	7.858	47.510	87.326	368.409	-	372.486	-	27.889	-	-	1.462.704	-	-	-	1.462.704
La Paz	-	-	-	543	1.287	-	-	-	-	1.160	-	294	-	1.192	-	-	4.476	-	-	-	4.476
Las Heras	-	-	167	4.517	-	30.016	58.842	14.958	10.882	-	-	5.897	-	-	-	-	125.280	-	-	-	125.280
Lavalle	-	2.915	30.841	16.831	-	23.199	945.821	28.641	88.705	11.317	-	271.605	9.090	-	-	-	1.428.965	-	-	-	1.428.965
Lujan de Cuyo	-	33.425	34.763	32.796	-	76	8.372	715.218	387.925	65.563	-	134.194	-	-	-	8.071	1.420.403	-	-	-	1.420.403
Maipú	-	5.191	79.756	64.340	-	9.995	34.433	103.044	571.399	52.094	-	321.975	-	-	-	1.146	1.243.372	-	-	-	1.243.372
Rivadavia	-	3.269	661	289.087	-	-	2.336	19.725	61.318	1.047.035	-	194.401	-	10.233	-	-	1.628.065	-	-	-	1.628.065
San Carlos	-	12.787	5.472	6.292	-	-	140	151.156	137.829	7.181	179.290	123.233	7.179	-	118.550	24.593	773.701	243	-	-	773.944
San Martín	-	2.028	71.048	331.171	-	2.911	165.858	12.884	178.051	186.905	-	2.662.732	-	57.208	-	-	3.670.796	-	-	-	3.670.796
San Rafael	142.170	-	-	825	-	-	-	1.985	5.631	607	-	-	571.807	-	171	2.621	725.816	-	-	-	725.816
Santa Rosa	-	1.109	1.293	67.894	-	-	1.695	17.329	83.902	112.440	-	246.977	-	151.566	-	-	684.206	-	-	-	684.206
Tunuyán	-	5.205	13.459	19.862	-	-	6.013	206.414	283.991	32.551	26.119	89.079	768	-	258.289	106.160	1.047.909	135	3.975	-	1.052.019
Tupungato	-	19.978	11.181	12.575	-	-	1.013	259.561	189.616	41.579	18.553	166.245	4.371	-	54.233	365.940	1.144.845	-	-	-	1.144.845
<b>TOTAL DESTINO</b>	<b>351.130</b>	<b>86.855</b>	<b>285.546</b>	<b>1.374.564</b>	<b>1.287</b>	<b>71.907</b>	<b>1.243.616</b>	<b>1.578.715</b>	<b>2.096.921</b>	<b>1.926.841</b>	<b>223.962</b>	<b>4.593.420</b>	<b>595.960</b>	<b>248.089</b>	<b>431.242</b>	<b>508.531</b>	<b>15.618.588</b>	<b>378</b>	<b>3.975</b>	<b>447</b>	<b>15.623.389</b>

\* departamento VICTORIA

\*\* departamento CAUCETE

\*\*\* departamento LA CAPITAL

UVA DESTINADA A ELABORACIÓN DE VINO Y MOSTOS - SEGÚN ORIGEN DEL VIÑEDO Y LUGAR DE DESTINO DE LA PRODUCCIÓN - AÑO 2021 - EN QUINTALES

PROVINCIA DE ORIGEN: SAN JUAN

Departamento de Origen del Viñedo	Departamentos de Destino Misma Provincia																PCIA DESTINO: MENDOZA	TOTAL DPTO DE ORIGEN	
	Albardón	Angaco	Calingasta	Capital	Caucete	Chimbas	Nuevo De Julio	Pocito	Rawson	Rivadavia	San Martín	Santa Lucía	Sarmiento	Ullun	Veinticinco De Mayo	Zonda	TOTAL	(detalle cuadro inferior)	
Albardón	49.055	4.160	-	7.029	-	52.013	-	-	477	-	9.894	3.426	-	-	-	-	126.054	-	126.054
Angaco	35.300	37.239	-	2.685	7.190	58.293	-	8.026	2.618	-	93.079	56.169	185	-	4.368	-	305.151	2.149	307.301
Calingasta	299	-	1.218	-	708	-	-	767	282	-	3.984	-	-	-	-	-	7.258	9.245	16.502
Caucete	32.756	2.997	-	11.114	322.091	50.843	11.117	52.618	84	906	192.315	90.458	2.083	-	82.092	-	851.472	378	851.850
Chimbas	13.326	-	-	6.392	-	53.360	-	5.323	-	455	21.647	19.142	172	-	280	-	120.097	-	120.097
Iglesia	-	-	-	-	62	-	-	-	-	-	-	-	-	-	-	-	62	-	62
Nuevo De Julio	10.596	1.256	-	5.897	26.566	49.005	19.771	13.517	-	165	70.105	44.270	907	-	21.732	-	263.786	120	263.906
Pocito	17.055	-	-	16.717	11.884	37.967	-	94.451	350	2.394	19.794	29.131	20.481	-	5.767	-	255.991	1.494	257.484
Rawson	10.134	-	-	787	10.213	74.762	-	29.655	7.599	-	12.759	12.991	2.257	-	6.689	-	167.845	-	167.845
Rivadavia	968	263	-	-	947	4.121	-	6.146	-	2.204	684	3.746	-	-	284	5.223	24.586	-	24.586
San Martín	6.817	1.328	-	1.702	20.743	69.084	534	9.521	-	1.037	398.569	33.015	762	-	5.227	2.001	550.340	9.070	559.410
Santa Lucía	7.906	5.203	-	1.204	14.905	53.666	503	4.198	3.810	-	31.321	44.599	-	-	1.339	-	168.654	419	169.072
Sarmiento	37.024	205	-	28.405	56.976	41.302	834	117.115	13.623	8.935	122.682	9.962	471.922	-	52.264	-	961.250	29.757	991.007
Ullun	8.113	-	-	4.393	2.644	20.756	-	299	854	3.359	27.595	4.225	-	4.276	-	4.225	80.739	465	81.204
Veinticinco De Mayo	34.492	-	-	9.285	168.588	59.613	-	41.528	2.733	-	190.152	80.436	37.629	-	230.418	1.759	856.635	6.743	863.378
Zonda	1.305	1.358	-	1.687	7.941	4.721	-	3.544	-	1.709	43.597	1.349	5.614	-	462	19.909	93.194	596	93.790
<b>TOTAL DESTINO</b>	<b>265.145</b>	<b>54.009</b>	<b>1.218</b>	<b>97.298</b>	<b>651.457</b>	<b>629.504</b>	<b>32.760</b>	<b>386.707</b>	<b>32.429</b>	<b>21.163</b>	<b>1.238.178</b>	<b>432.920</b>	<b>542.012</b>	<b>4.276</b>	<b>410.922</b>	<b>33.117</b>	<b>4.833.113</b>	<b>60.435</b>	<b>4.893.549</b>

DETALLE POR DEPARTAMENTO PROVINCIA DESTINO: MENDOZA

DEPARTAMENTO DE ORIGEN VIÑEDO	PROVINCIA DESTINO: MENDOZA (detalle)							TOTAL
	GUAYMALLÉN	LUJÁN DE CUYO	MAIPÚ	SAN CARLOS	SAN MARTÍN	SANTA ROSA	SANTA ROSA	
ANGACO	-	-	-	1.969	-	-	180	2.149
CALINGASTA	-	-	293	3.005	5.947	-	-	9.245
CAUCETE	-	-	-	378	-	-	-	378
NUEVE DE JULIO	-	-	120	-	-	-	-	120
POCITO	-	-	-	-	-	-	1.494	1.494
SAN MARTÍN	-	-	-	0	3.043	-	6.027	9.070
SANTA LUCÍA	-	-	-	419	-	-	-	419
SARMIENTO	4.761	0	7.661	9.061	0	0	8.275	29.757
ULLUM	-	270	-	-	-	-	195	465
VEINTICINCO DE MAYO	5.343	-	-	-	-	1.400	-	6.743
ZONDA	-	-	-	2	-	-	595	596
<b>TOTAL DESTINO</b>	<b>10.104</b>	<b>270</b>	<b>8.074</b>	<b>14.833</b>	<b>8.990</b>	<b>1.400</b>	<b>16.764</b>	<b>60.435</b>

UVA DESTINADA A ELABORACIÓN DE VINO Y MOSTOS - SEGÚN ORIGEN DEL VIÑEDO Y LUGAR DE DESTINO DE LA PRODUCCIÓN - AÑO 2021 - EN QUINTALES

PROVINCIA DE ORIGEN: LA RIOJA

Departamento de Origen del Viñedo	Departamentos de Destino Misma Provincia					Otras Provincia Destino			TOTAL DPTO DE ORIGEN
	Castro Barros	Chilecito	Cnel. Felipe Varela	Famatina	TOTAL	Catamarca*	Mendoza**	San Juan***	
Castro Barros	32.104	-	-	-	32.104	-	-	-	32.104
Chilecito	1.807	482.263	-	9.103	493.173	6.373	2.147	28.321	530.015
Cnel. Felipe Varela	-	2.314	35.840	-	38.154	-	-	622	38.776
Famatina	-	10.902	-	20.004	30.905	-	-	-	30.905
General Lamadrid	-	87	9.400	-	9.487	-	-	-	9.487
S Blas De Los Sauces	700	274	-	-	974	-	-	-	974
Sanagasta	-	-	-	563	563	107	-	-	669
Vinchina	-	-	2.817	-	2.817	-	-	-	2.817
<b>TOTAL DESTINO</b>	<b>34.611</b>	<b>495.839</b>	<b>48.057</b>	<b>29.669</b>	<b>608.177</b>	<b>6.479</b>	<b>2.147</b>	<b>28.943</b>	<b>645.746</b>

\* departamentos Capital y Tinogasta

\*\* departamento Junín y Maipú

\*\*\* departamentos Albardón y San Martín

PROVINCIA DE ORIGEN: SALTA

Departamento de Origen del Viñedo	Departamentos de Destino Misma Provincia					Otras Provincia Destino		TOTAL DPTO DE ORIGEN	
	Cachí	Cafayate	La Viña	Molinos	San Carlos	TOTAL	Mendoza*		Tucumán**
Cachí	1.260	202	-	3.263	-	4.725	-	-	4.725
Cafayate	-	255.861	-	-	194	256.055	16	117	256.187
La Viña	-	-	95	-	-	95	-	-	95
Molinos	592	286	-	5.240	-	6.118	-	-	6.118
San Carlos	97	32.250	-	31	10.841	43.220	95	270	43.585
<b>TOTAL DESTINO</b>	<b>1.950</b>	<b>288.599</b>	<b>95</b>	<b>8.534</b>	<b>11.035</b>	<b>310.213</b>	<b>111</b>	<b>386</b>	<b>310.710</b>

\*\* departamento Luján de Cuyo

\*\* departamento Tafí del Valle

PROVINCIA DE ORIGEN: CATAMARCA

Departamento de Origen del Viñedo	Departamentos de Destino Misma Provincia					Otras Provincia Destino			TOTAL DPTO DE ORIGEN	
	Belén	Capital	Pomán	Santa María	Tinogasta	TOTAL	LA RIOJA*	SALTA**		TUCUMÁN***
Belén	998	-	-	7.691	2.483	11.172	-	1.200	-	12.372
Pomán	-	236	127	-	782	1.145	-	-	-	1.145
Santa María	-	-	-	36.239	-	36.239	-	14.676	478	51.393
Tinogasta	-	-	-	1.907	83.140	85.046	149	-	-	85.195
<b>TOTAL DESTINO</b>	<b>998</b>	<b>236</b>	<b>127</b>	<b>45.837</b>	<b>86.404</b>	<b>133.602</b>	<b>149</b>	<b>15.876</b>	<b>478</b>	<b>150.105</b>

\* departamento Chilecito

\*\* departamentos Cafayate

\*\*\* departamento Tafí del Valle



UVA DESTINADA A ELABORACIÓN DE VINO Y MOSTOS - SEGÚN ORIGEN DEL VIÑEDO Y LUGAR DE DESTINO DE LA PRODUCCIÓN - AÑO 2021 - EN QUINTALES

PROVINCIA DE ORIGEN: NEUQUÉN

Departamento de Origen del Viñedo	Departamentos de Destino Misma Provincia			Otras Provincia Destino		TOTAL DPTO DE ORIGEN
	Añelo	Confluencia	TOTAL	Mendoza*	Río Negro**	
Añelo	105.017	-	105.017	4.409	1.257	110.683
Confluencia	-	2.453	2.453	-	781	3.233
Lácar	-	-	-	-	21	21
Picún Leufú	-	310	310	-	-	310
<b>TOTAL DESTINO</b>	<b>105.017</b>	<b>2.763</b>	<b>107.779</b>	<b>4.409</b>	<b>2.058</b>	<b>114.247</b>

\* departamentos Luján de Cuyo, Maipú y Tupungato

\*\* departamento General Roca

PROVINCIA DE ORIGEN: RÍO NEGRO

Departamento de Origen del Viñedo	Departamentos de Destino Misma Provincia					Otras Provincia Destino		TOTAL DPTO DE ORIGEN
	Adolfo Alsina	Bariloche	El Cuy	General Roca	TOTAL	Mendoza*	Neuquén**	
Adolfo Alsina	2.005	-	-	-	2.005	-	-	2.005
Avellaneda	-	-	-	2.874	2.874	3.022	161	6.057
Bariloche	-	10	-	-	10	-	-	10
El Cuy	-	-	267	1.650	1.917	-	-	1.917
General Roca	-	-	-	34.571	34.571	91	647	35.309
<b>TOTAL DESTINO</b>	<b>2.005</b>	<b>10</b>	<b>267</b>	<b>39.095</b>	<b>41.377</b>	<b>3.113</b>	<b>808</b>	<b>45.298</b>

\* departamentos Luján de Cuyo y Tupungato

\*\* departamento Añelo

PROVINCIA DE ORIGEN: LA PAMPA

Departamento de Origen del Viñedo	Departamentos de Destino Misma Provincia			Otras Provincia Destino		TOTAL DPTO DE ORIGEN
	Curacó	Puelén	TOTAL	Mendoza*	Río Negro**	
Curacó	272	-	272	-	-	272
Puelén	764	12.190	12.954	8.352	664	21.969
<b>TOTAL DESTINO</b>	<b>1.036</b>	<b>12.190</b>	<b>13.226</b>	<b>8.352</b>	<b>664</b>	<b>22.241</b>

\* departamentos Rivadavia, San Rafael y Tupungato

\*\* departamentos General Roca

PROVINCIA DE ORIGEN: CÓRDOBA

Departamento de Origen del Viñedo	Departamentos de Destino Misma Provincia							Otra Provincia Destino	TOTAL DPTO DE ORIGEN
	Calamuchita	Colón	Ischilín	San Javier	Santa María	Tulumba	TOTAL	San Luis*	
Calamuchita	450	-	-	-	33	-	483	85	568
Colón	37	6.584	-	-	-	-	6.621	-	6.621
Cruz Del Eje	56	105	-	-	-	39	200	-	200
Ischilín	-	793	277	-	-	-	1.070	-	1.070
San Albert	-	53	-	-	-	-	53	-	53
San Javier	-	-	-	301	-	-	301	149	450
Santa María	-	24	-	-	152	-	176	-	176
Tulumba	-	-	-	-	-	180	180	-	180
<b>TOTAL DESTINO</b>	<b>543</b>	<b>7.560</b>	<b>277</b>	<b>301</b>	<b>185</b>	<b>219</b>	<b>9.084</b>	<b>234</b>	<b>9.318</b>

\* departamento Junín

PRODUCCIÓN DE UVA DESTINADA A ELABORACIÓN DE VINO Y MOSTOS - SEGÚN ORIGEN DEL VIÑEDO Y LUGAR DE DESTINO DE LA PRODUCCIÓN - AÑO 2021 - EN QUINTALES

PROVINCIA DE ORIGEN: BUENOS AIRES

Departamento de Origen del Viñedo	Departamentos de Destino Misma Provincia				TOTAL DPTO DE ORIGEN
	Balcarce	General Pueyrredon	Tornquist	Villarino	
Balcarce	354	-	-	-	354
Coronel Pringles	-	-	119	-	119
General Pueyrredón	-	1.917	-	-	1.917
Tornquist	-	-	181	-	181
Villarino	-	-	-	472	472
<b>TOTAL DESTINO</b>	<b>354</b>	<b>1.917</b>	<b>300</b>	<b>472</b>	<b>3.043</b>

PROVINCIA DE ORIGEN: CHUBUT

Departamento de Origen del Viñedo	Departamentos de Destino Misma Provincia				TOTAL DPTO DE ORIGEN
	Cushamen	Futaleufú	Paso de Indios	Sarmiento	
Cushamen	96	-	-	-	96
Futaleufú	-	124	-	-	124
Paso De Indios	-	-	37	-	37
Sarmiento	-	-	-	2.307	2.307
<b>TOTAL DESTINO</b>	<b>96</b>	<b>124</b>	<b>37</b>	<b>2.307</b>	<b>2.564</b>

PROVINCIA DE ORIGEN: ENTRE RÍOS

Departamento de Origen del Viñedo	Departamentos de Destino Misma Provincia				Otra Prov. Destino	TOTAL DPTO DE ORIGEN
	Colón	Gauleguaychú	Paraná	Total	Córdoba*	
Colón	118	48	-	167	-	167
Concordia	361	123	-	484	885	1.369
Diamante	75	-	285	360	-	360
Gauleguaychú	-	126	-	126	-	126
<b>TOTAL DESTINO</b>	<b>554</b>	<b>297</b>	<b>285</b>	<b>1.136</b>	<b>885</b>	<b>2.021</b>

\* departamento Colón

PROVINCIA DE ORIGEN: JUJUY

Departamento de Origen del Viñedo	Departamentos de Destino Misma Provincia				Otra Prov Destino	TOTAL DPTO DE ORIGEN
	Dr Manuel Belgrano	Tilcara	Tumbaya	Total	Salta*	
Dr Manuel Belgrano	11	-	31	41	-	41
El Carmen	23	-	212	235	-	235
San Antonio	18	-	4	22	-	22
Tilcara	-	740	353	1.093	30	1.123
Tumbaya	-	-	153	153	-	153
<b>TOTAL DESTINO</b>	<b>52</b>	<b>740</b>	<b>752</b>	<b>1.544</b>	<b>30</b>	<b>1.574</b>

\* departamento Cafayate

PROVINCIA DE ORIGEN: SAN LUIS

Departamento de Origen del Viñedo	Departamentos de Destino Misma Provincia		TOTAL DPTO DE ORIGEN
	Junín	La Capital	
Junín	212	-	212
La Capital	-	368	368
<b>TOTAL DESTINO</b>	<b>212</b>	<b>368</b>	<b>580</b>

PROVINCIA DE ORIGEN: TUCUMÁN

Departamento de Origen del Viñedo	Dto de Destino Misma Provincia	Otra Provincia Destino		TOTAL DPTO DE ORIGEN
	Tafí del Valle	Jujuy*	Salta**	
Tafí del Valle	2.002	52	666	2.719
<b>TOTAL DESTINO</b>	<b>2.002</b>	<b>52</b>	<b>666</b>	<b>2.719</b>

\* departamento Tumbaya

\*\* departamento Cafayate

# **5 - UVA DESTINADA A ELABORACIÓN DE VINOS Y MOSTOS - POR VARIEDAD**

**(SEGÚN ORIGEN DEL VIÑEDO)**

UVA DESTINADA A ELABORACIÓN DE VINO Y MOSTO SEGÚN APTITUD DE LA VARIEDAD Y COLOR  
DISTRIBUCIÓN POR PROVINCIA DE ORIGEN DEL VIÑEDO - EN QUINTALES

Aptitud de la Variedad	Color	Buenos Aires	Catamarca	Chubut	Córdoba	Entre Ríos	Jujuy	La Pampa	La Rioja	Mendoza	Neuquén	Rio Negro	Salta	San Juan	San Luis	Tucumán	Total
Aptas Para Elaboración	Blanca	1.447	25.197	1.064	816	108	109	3.622	247.690	2.417.496	18.713	9.677	123.640	1.130.580	27	1.242	<b>3.981.428</b>
	Rosada	160	69.448	294	4	-	126	-	40.547	3.992.376	247	719	620	2.247.987	-	65	<b>6.352.592</b>
	Tinta	1.436	53.457	1.206	8.498	1.913	1.340	18.619	356.681	9.023.503	95.287	34.823	186.450	1.254.750	553	1.412	<b>11.039.926</b>
<b>Total Var. Aptas Elaboración</b>		<b>3.043</b>	<b>148.102</b>	<b>2.564</b>	<b>9.318</b>	<b>2.021</b>	<b>1.574</b>	<b>22.241</b>	<b>644.919</b>	<b>15.433.374</b>	<b>114.247</b>	<b>45.219</b>	<b>310.710</b>	<b>4.633.317</b>	<b>580</b>	<b>2.719</b>	<b>21.373.947</b>
<i>% sobre total</i>		<i>100,0</i>	<i>98,7</i>	<i>100,0</i>	<i>100,0</i>	<i>100,0</i>	<i>100,0</i>	<i>100,0</i>	<i>99,9</i>	<i>98,8</i>	<i>100,0</i>	<i>99,8</i>	<i>100,0</i>	<i>94,7</i>	<i>100,0</i>	<i>100,0</i>	<i>97,9</i>
Aptas Para Consumo en Fresco/Pasas	Blanca	-	304	-	-	-	-	-	77	30.417	-	79	-	57.080	-	-	<b>87.957</b>
	Rosada	-	1.699	-	-	-	-	-	673	58.133	-	-	-	153.322	-	-	<b>213.826</b>
	Tinta	-	-	-	-	-	-	-	78	3.102	-	-	-	49.769	-	-	<b>52.949</b>
<b>TOTAL VAR. APTAS CONSUMO EN FRESCO</b>		<b>-</b>	<b>2.003</b>	<b>-</b>	<b>-</b>	<b>-</b>	<b>-</b>	<b>-</b>	<b>827</b>	<b>91.651</b>	<b>-</b>	<b>79</b>	<b>-</b>	<b>260.171</b>	<b>-</b>	<b>-</b>	<b>354.732</b>
<i>% sobre total</i>		<i>-</i>	<i>1,3</i>	<i>-</i>	<i>-</i>	<i>-</i>	<i>-</i>	<i>-</i>	<i>0,1</i>	<i>0,6</i>	<i>-</i>	<i>0,2</i>	<i>-</i>	<i>5,3</i>	<i>-</i>	<i>-</i>	<i>1,6</i>
Sin Determinar Aptitud	Blanca	-	-	-	-	-	-	-	-	930	-	-	-	61	-	-	<b>991</b>
	Rosada	-	-	-	-	-	-	-	-	97.433	-	-	-	-	-	-	<b>97.433</b>
	Tinta	-	-	-	-	-	-	-	-	-	-	-	-	-	-	-	<b>-</b>
<b>Total Var. Sin Determinar Aptitud</b>		<b>-</b>	<b>-</b>	<b>-</b>	<b>-</b>	<b>-</b>	<b>-</b>	<b>-</b>	<b>-</b>	<b>98.363</b>	<b>-</b>	<b>-</b>	<b>-</b>	<b>61</b>	<b>-</b>	<b>-</b>	<b>98.424</b>
<i>% sobre total</i>		<i>-</i>	<i>-</i>	<i>-</i>	<i>-</i>	<i>-</i>	<i>-</i>	<i>-</i>	<i>-</i>	<i>0,6</i>	<i>-</i>	<i>-</i>	<i>-</i>	<i>0,001</i>	<i>-</i>	<i>-</i>	<i>0,5</i>
<b>Total Uva Destinada A Elaboración por Provincia de Origen del Viñedo</b>		<b>3.043</b>	<b>150.105</b>	<b>2.564</b>	<b>9.318</b>	<b>2.021</b>	<b>1.574</b>	<b>22.241</b>	<b>645.746</b>	<b>15.623.389</b>	<b>114.247</b>	<b>45.298</b>	<b>310.710</b>	<b>4.893.549</b>	<b>580</b>	<b>2.719</b>	<b>21.827.103</b>

**PRODUCCIÓN DE UVA DESTINADA A ELABORACIÓN - POR PROVINCIA DE ORIGEN - SEGÚN COLOR Y APTITUD - AÑO 2021**  
**TOTAL PAÍS - VARIEDADES APTAS PARA ELABORACIÓN - 1ª PARTE - En Quintales**

Variedad	Buenos Aires	Catamarca	Chubut	Córdoba	Entre Ríos	Jujuy	La Pampa	La Rioja	Mendoza	Neuquén	Río Negro	Salta	San Juan	San Luis	Tucumán	Total
<b>Blancas</b>																
Pedro Giménez	-	1.289	-	-	-	-	-	386	772.681	-	19	-	339.416	-	-	1.113.792
Torrontés Riojano	-	23.490	68	16	-	3	-	217.835	472.738	2.162	1.562	110.906	128.928	-	1.242	958.950
Chardonnay	521	224,1	934	201	54	17	3.228	7.839	506.814	8.856	1.525	4.325	78.437	16	-	612.991
Moscatel de Alejandría	-	58	-	-	25	-	-	15.846	18.428	-	3	633	194.931	-	-	229.923
Sauvignon Blanc	430	77	16	347	5	79	187	1.841	173.808	5.816	2.377	3.846	23.521	-	-	212.349
Chenin	-	-	-	-	-	-	-	361	159.993	-	67	987	40.605	-	-	202.014
Torrontés Sanjuanino	-	-	-	-	-	-	-	-	9.145	-	673	-	184.728	-	-	194.546
Ugni Blanc	-	59	-	-	-	-	-	-	100.733	-	115	77	33.113	-	-	134.096
Torrontés Mendocino	-	-	17	-	-	-	-	-	7.587	-	920	-	54.839	-	-	63.363
Gibi	-	-	-	-	-	-	-	-	48.055	-	-	-	14.924	-	-	62.979
Viognier	-	-	-	151	3	-	208	1.190	41.369	364	115	340	18.976	11	-	62.726
Semillón	-	-	-	52	-	-	-	723	43.786	1.515	1.424	20	3.009	-	-	50.530
Maticha	-	-	-	-	-	-	-	-	18.593	-	-	-	532	-	-	19.125
Sauvignonasse	-	-	-	-	-	-	-	-	15.391	-	102	109	-	-	-	15.602
Riesling	109	-	28	-	-	-	-	240	6.090	-	197	1.165	1.602	-	-	9.432
Rieslina	-	-	-	-	-	-	-	1.020	3.708	-	-	-	309	-	-	5.037
Palomino	-	-	-	-	-	-	-	-	1.295	-	-	-	3.187	-	-	4.482
Moscatel Amarillo	-	-	-	-	-	-	-	-	3.759	-	480	-	64	-	-	4.303
Malvasia	-	-	-	42	-	-	-	-	245	-	99	-	3.425	-	-	3.811
Grecanico Dorato	-	-	-	-	-	-	-	-	3.346	-	-	-	188	-	-	3.534
Bombino Bianco	-	-	-	-	-	-	-	-	-	-	-	-	3.103	-	-	3.103
Saint Jeannett	-	-	-	-	-	-	-	-	297	-	-	-	2.684	-	-	2.981
Moscato Bianco	-	-	-	-	-	-	-	-	2.841	-	-	-	58	-	-	2.899
Gruener Veltliner	-	-	-	-	-	-	-	-	2.659	-	-	-	-	-	-	2.659
Petit Manseng	-	-	-	-	-	-	-	-	1.192	-	-	-	-	-	-	1.192
Verdelho	-	-	-	-	-	-	-	-	234	-	-	760	-	-	-	993
Verdicchio	-	-	-	-	-	-	-	-	736	-	-	-	-	-	-	736
Alvarinho	175	-	-	-	21	-	-	-	392	-	-	71	-	-	-	658
Marsanne	-	-	-	-	-	-	-	-	334	-	-	187	-	-	-	521
Moscato Giallo	34	-	-	-	-	-	-	409	-	-	-	-	-	-	-	443
Roussanne	-	-	-	8	-	-	-	-	122	-	-	215	-	-	-	345
Prosecco	144	-	-	-	-	-	-	-	194	-	-	-	-	-	-	337
Pinot Blanco	34	-	-	-	-	-	-	-	297	-	-	-	-	-	-	331
Fiano	-	-	-	-	-	-	-	-	297	-	-	-	-	-	-	297
C G 45803	-	-	-	-	-	-	-	-	262	-	-	-	-	-	-	262
Otras Var. Blancas P/Vinificar	-	-	-	-	-	-	-	-	46	-	-	-	-	-	-	46
Bourboulenc	-	-	-	-	-	-	-	-	16	-	-	-	-	-	-	16
Garnacha Blanca	-	-	-	-	-	-	-	-	14	-	-	-	-	-	-	14
Pedro Giménez Río Colorado	-	-	-	-	-	10	-	-	-	-	-	-	-	-	-	10
<b>Total Blancas</b>	<b>1.447</b>	<b>25.197</b>	<b>1.064</b>	<b>816</b>	<b>108</b>	<b>109</b>	<b>3.622</b>	<b>247.690</b>	<b>2.417.496</b>	<b>18.713</b>	<b>9.677</b>	<b>123.640</b>	<b>1.130.580</b>	<b>27</b>	<b>1.242</b>	<b>3.981.428</b>
<b>Rosadas</b>																
Cereza	-	68.705	-	-	-	-	-	33.320	1.667.498	-	-	-	2.136.116	-	-	3.905.639
Criolla Grande	-	479	-	-	-	105	-	327	1.942.208	-	100	-	45.094	-	-	1.988.313
Moscatel Rosado	-	-	-	-	-	-	-	162	321.843	119	335	35	6.234	-	-	328.728
Pinot Gris	120	-	80	-	-	-	-	5.805	29.374	-	-	117	48.191	-	-	83.688
Valenci	-	-	-	-	-	-	-	-	21.275	-	16	-	727	-	-	22.018
Criolla Chica	-	264	-	-	-	21	-	584	5.205	-	-	469	10.852	-	65	17.460
Buonamico	-	-	-	-	-	-	-	-	3.505	-	-	-	-	-	-	3.505
Traminer	40	-	214	4	-	-	-	-	1.425	128	69	-	109	-	-	1.989
Ferral	-	-	-	-	-	-	-	348	-	-	-	-	663	-	-	1.012
Sauvignon Gris	-	-	-	-	-	-	-	-	-	-	157	-	-	-	-	157
Canela	-	-	-	-	-	-	-	-	13	-	42	-	-	-	-	55
Criolla Mediana	-	-	-	-	-	-	-	-	30	-	-	-	-	-	-	30
<b>Total Rosadas</b>	<b>160</b>	<b>69.448</b>	<b>294</b>	<b>4</b>	<b>-</b>	<b>126</b>	<b>-</b>	<b>40.547</b>	<b>3.992.376</b>	<b>247</b>	<b>719</b>	<b>620</b>	<b>2.247.987</b>	<b>-</b>	<b>65</b>	<b>6.352.592</b>

PRODUCCIÓN DE UVA DESTINADA A ELABORACIÓN - POR PROVINCIA DE ORIGEN - SEGÚN COLOR Y APTITUD - AÑO 2021  
TOTAL PAÍS - VARIETADES APTAS PARA ELABORACIÓN - 2ª PARTE - En Quintales

Varietal	Buenos Aires	Catamarca	Chubut	Córdoba	Entre Ríos	Jujuy	La Pampa	La Rioja	Mendoza	Neuquén	Río Negro	Salta	San Juan	San Luis	Tucumán	Total
<b>Tintas</b>																
Malbec	344	19.731	18	1.835	271	650	12.690	97.379	3.799.651	46.013	16.447	127.444	325.939	288	896	4.449.597
Bonarda	7	4.363	-	13	-	40	64	77.512	1.752.694	-	472	5.714	295.778	100	-	2.136.757
Syrah	-	7.616	-	181	19	296	323	60.916	801.409	1.958	450	3.305	228.179	13	-	1.104.663
Cabernet Sauvignon	94	14.075	-	480	-	79	1.978	54.796	754.320	15.294	2.743	25.339	106.461	-	294	975.951
Tempranillo	-	209	-	-	-	2	-	5.322	550.577	105	143	600	17.400	-	-	574.358
Aspirant Bouschet	-	659	-	-	-	-	-	18.544	310.123	142	-	2.594	97.871	-	-	429.934
Merlot	52	5.008	125	1.347	381	53	728	9.383	320.406	9.083	6.762	2.524	28.930	-	83	384.866
Ancellotta	-	17	-	642	-	-	-	7.972	198.653	-	-	556	17.227	-	-	225.067
Pinot Negro	750	872	1.059	1.367	3	18	1.533	839	154.976	18.566	5.452	1.396	1.701	-	-	188.532
Cabernet Franc	50	10	4	295	11	167	1.258	2.726	109.070	3.059	1.311	3.248	10.164	53	38	131.465
Sangiovese	-	-	-	-	-	-	-	105.302	-	-	-	31	2.217	-	-	107.550
Tannat	140	871	-	247	889	26	44	1.110	44.231	480	18	10.699	33.668	99	101	92.624
Petit Verdot	-	-	-	68	-	-	-	6.240	36.890	505	436	1.509	5.351	-	-	51.000
Bequignol	-	-	-	-	-	-	-	-	36.751	-	-	-	7.041	-	-	43.792
Greco Nero	-	-	-	-	-	-	-	646	1.130	-	-	-	31.407	-	-	33.183
Barbera	-	25	-	-	-	-	-	9.214	13.335	-	26	128	8.042	-	-	30.771
Fintendo	-	-	-	-	-	-	-	-	1.334	-	-	-	19.142	-	-	20.476
Alicante Bouschet	-	-	-	-	-	-	-	337	3.590	82	-	-	6.883	-	-	10.892
Marselan	-	-	-	-	339	8	-	-	5.827	-	-	417	-	-	-	6.590
Cordisco	-	-	-	-	-	-	-	-	561	-	-	-	5.715	-	-	6.276
Garnacha	-	-	-	-	-	-	-	2.076	2.510	-	-	406	-	-	-	4.992
Nebbiolo	-	-	-	-	-	-	-	-	1.191	-	-	-	2.227	-	-	3.417
Lambrusco Maestri	-	-	-	-	-	-	-	-	899	-	-	-	1.986	-	-	2.885
Fer	-	-	-	-	-	-	-	565	2.265	-	-	-	-	-	-	2.830
Canari	-	-	-	-	-	-	-	604	1.884	-	-	-	-	-	-	2.488
Corvina	-	-	-	-	-	-	-	-	2.471	-	-	-	-	-	-	2.471
Carmenere	-	-	-	-	-	-	-	318	1.447	-	-	-	290	-	-	2.054
Isabella	-	-	-	2.023	-	-	-	-	-	-	-	-	-	-	-	2.023
Caberinta	-	-	-	-	-	-	-	-	1.497	-	173	-	-	-	-	1.670
Caladoc	-	-	-	-	-	-	-	-	1.054	-	-	491	-	-	-	1.545
Lambrusco Grasparossa	-	-	-	-	-	-	-	-	1.424	-	-	-	-	-	-	1.424
Pinot Meunier	-	-	-	-	-	-	-	-	1.039	-	-	-	-	-	-	1.039
Raboso	-	-	-	-	-	-	-	-	374	-	-	-	653	-	-	1.027
Touriga Nacional	-	-	-	-	-	-	-	183	643	-	-	51	-	-	-	877
C.G.2539	-	-	-	-	-	-	-	-	700	-	-	-	-	-	-	700
Graciana	-	-	-	-	-	-	-	-	675	-	-	-	-	-	-	675
Monastrel	-	-	-	-	-	-	-	-	491	-	-	-	-	-	-	491
Carignan	-	-	-	-	-	-	-	-	478	-	-	-	-	-	-	478
Freisa	-	-	-	-	-	-	-	-	-	-	-	-	442	-	-	442
Casavecchia	-	-	-	-	-	-	-	-	409	-	-	-	-	-	-	409
Otras Varied Tintas P/Vinif.	-	-	-	-	-	-	-	-	177	-	196	-	36	-	-	408
Aglianico	-	-	-	-	-	-	-	-	319	-	-	-	-	-	-	319
Croatina	-	-	-	-	-	-	-	-	279	-	-	-	-	-	-	279
Bastardo	-	-	-	-	-	-	-	-	-	-	194	-	-	-	-	194
Ekigaina	-	-	-	-	-	-	-	-	154	-	-	-	-	-	-	154
Arinarnoa	-	-	-	-	-	-	-	-	152	-	-	-	-	-	-	152
Teroldego Rotaliano	-	-	-	-	-	-	-	-	105	-	-	-	-	-	-	105
Gamay	-	-	-	-	-	-	-	-	17	-	-	-	-	-	-	17
Zinfandel	-	-	-	-	-	-	-	-	13	-	-	-	-	-	-	13
Nero D'Avola	-	-	-	-	-	-	-	-	5	-	-	-	-	-	-	5
<b>Total Tintas</b>	<b>1.436</b>	<b>53.457</b>	<b>1.206</b>	<b>8.498</b>	<b>1.913</b>	<b>1.340</b>	<b>18.619</b>	<b>356.681</b>	<b>9.023.503</b>	<b>95.287</b>	<b>34.823</b>	<b>186.450</b>	<b>1.254.750</b>	<b>553</b>	<b>1.412</b>	<b>11.039.926</b>
<b>Total Aptas Elaboración</b>	<b>3.043</b>	<b>148.102</b>	<b>2.564</b>	<b>9.318</b>	<b>2.021</b>	<b>1.574</b>	<b>22.241</b>	<b>644.919</b>	<b>15.433.374</b>	<b>114.247</b>	<b>45.219</b>	<b>310.710</b>	<b>4.633.317</b>	<b>580</b>	<b>2.719</b>	<b>21.373.947</b>

**PRODUCCIÓN DE UVA DESTINADA A ELABORACIÓN - POR PROVINCIA DE ORIGEN - SEGÚN COLOR Y APTITUD - AÑO 2021**  
**TOTAL PAÍS - VARIEDADES APTAS PARA CONSUMO EN FRESCO Y APTAS PARA PASAS - En Quintales**

Variedad	Buenos Aires	Catamarca	Chubut	Córdoba	Entre Ríos	Jujuy	La Pampa	La Rioja	Mendoza	Neuquén	Río Negro	Salta	San Juan	San Luis	Tucumán	Total
<b>Biancas</b>																
Aconcagua	-	-	-	-	-	-	-	-	24.540	-	-	-	3.240	-	-	27.780
Arizul	-	-	-	-	-	-	-	1	600	-	-	-	21.294	-	-	21.895
Superior Seedles	-	-	-	-	-	-	-	-	73	-	-	-	11.631	-	-	11.705
Sultanina Blanca	-	-	-	-	-	-	-	-	1.556	-	-	-	3.914	-	-	5.470
Italia	-	-	-	-	-	-	-	76	-	-	79	-	3.212	-	-	3.366
Serna	-	-	-	-	-	-	-	-	2.133	-	-	-	1.196	-	-	3.329
Patagonia	-	-	-	-	-	-	-	-	-	-	-	-	3.060	-	-	3.060
Carina	-	-	-	-	-	-	-	-	41	-	-	-	2.775	-	-	2.816
Fiesta	-	-	-	-	-	-	-	-	-	-	-	-	2.627	-	-	2.627
Alba	-	-	-	-	-	-	-	-	-	-	-	-	1.733	-	-	1.733
Victoria	-	-	-	-	-	-	-	-	-	-	-	-	1.555	-	-	1.555
Dawn Seedless	-	-	-	-	-	-	-	-	1.079	-	-	-	-	-	-	1.079
Almeria	-	-	-	-	-	-	-	-	-	-	-	-	745	-	-	745
Dattier de Beyrouth	-	199	-	-	-	-	-	-	62	-	-	-	98	-	-	358
Aurora	-	-	-	-	-	-	-	-	118	-	-	-	-	-	-	118
Gema	-	106	-	-	-	-	-	-	-	-	-	-	-	-	-	106
Verdejo	-	-	-	-	-	-	-	-	91	-	-	-	-	-	-	91
Pecorino	-	-	-	-	-	-	-	-	89	-	-	-	-	-	-	89
Falanghina	-	-	-	-	-	-	-	-	34	-	-	-	-	-	-	34
<b>Total Blancas</b>	-	<b>304</b>	-	-	-	-	-	<b>77</b>	<b>30.417</b>	-	<b>79</b>	-	<b>57.080</b>	-	-	<b>87.957</b>
<b>Rosadas</b>																
Red Globe	-	-	-	-	-	-	-	-	23.909	-	-	-	78.599	-	-	102.508
Flame Seedless	-	-	-	-	-	-	-	-	6.660	-	-	-	37.014	-	-	43.674
Patricia	-	-	-	-	-	-	-	200	21.412	-	-	-	4.248	-	-	25.859
Cardinal	-	-	-	-	-	-	-	-	1.723	-	-	-	22.630	-	-	24.353
Moscatuel	-	-	-	-	-	-	-	473	2.933	-	-	-	3.653	-	-	7.059
Ruby Seedless	-	-	-	-	-	-	-	-	611	-	-	-	4.231	-	-	4.841
Tinogasteña	-	1.699	-	-	-	-	-	-	-	-	-	-	2.869	-	-	4.568
Emperatriz	-	-	-	-	-	-	-	-	544	-	-	-	-	-	-	544
Red Seedless	-	-	-	-	-	-	-	-	131	-	-	-	-	-	-	131
Angelino	-	-	-	-	-	-	-	-	114	-	-	-	-	-	-	114
Perlon	-	-	-	-	-	-	-	-	96	-	-	-	-	-	-	96
Emperador	-	-	-	-	-	-	-	-	-	-	-	-	78	-	-	78
<b>Total Rosadas</b>	-	<b>1.699</b>	-	-	-	-	-	<b>673</b>	<b>58.133</b>	-	-	-	<b>153.322</b>	-	-	<b>213.826</b>
<b>Tintas</b>																
Alfonso Lavallee	-	-	-	-	-	-	-	78	2.579	-	-	-	26.386	-	-	29.042
California	-	-	-	-	-	-	-	-	-	-	-	-	23.384	-	-	23.384
Lattuario Nero	-	-	-	-	-	-	-	-	523	-	-	-	-	-	-	523
<b>Total Tintas</b>	-	-	-	-	-	-	-	<b>78</b>	<b>3.102</b>	-	-	-	<b>49.769</b>	-	-	<b>52.949</b>
<b>Total Aptas Consumo en Fresco y Aptas para Pasas</b>	-	<b>2.003</b>	-	-	-	-	-	<b>827</b>	<b>91.651</b>	-	<b>79</b>	-	<b>260.171</b>	-	-	<b>354.732</b>
Variedades Mezcladas Al Azar	-	-	-	-	-	-	-	-	97.433	-	-	-	-	-	-	97.433
Otras Var. No Identificadas	-	-	-	-	-	-	-	-	903	-	-	-	-	-	-	903
Coleccion Ampelografica	-	-	-	-	-	-	-	-	27	-	-	-	61	-	-	88
<b>Total Var. sin Determinar Aptitud</b>	-	-	-	-	-	-	-	-	<b>98.363</b>	-	-	-	<b>61</b>	-	-	<b>98.424</b>
<b>Total Uva Destinada a Elaboración</b>	<b>3.043</b>	<b>150.105</b>	<b>2.564</b>	<b>9.318</b>	<b>2.021</b>	<b>1.574</b>	<b>22.241</b>	<b>645.746</b>	<b>15.623.389</b>	<b>114.247</b>	<b>45.298</b>	<b>310.710</b>	<b>4.893.549</b>	<b>580</b>	<b>2.719</b>	<b>21.827.103</b>

PRODUCCIÓN DE UVA DESTINADA A ELABORACIÓN - POR PROVINCIA DE ORIGEN - SEGÚN COLOR - AÑO 2021

COLOR	BUENOS AIRES	CATAMARCA	CHUBUT	CÓRDOBA	ENTRE RÍOS	JUJUY	LA PAMPA	LA RIOJA	MENDOZA	NEUQUÉN	RÍO NEGRO	SALTA	SAN JUAN	SAN LUIS	TUCUMÁN	TOTAL
TINTAS	1.436	53.457	1.206	8.498	1.913	1.340	18.619	356.759	9.026.605	95.287	34.823	186.450	1.304.519	553	1.412	<b>11.092.876</b>
BLANCAS	1.447	25.501	1.064	816	108	109	3.622	247.768	2.448.843	18.713	9.756	123.640	1.187.721	27	1.242	<b>4.070.376</b>
ROSADAS	160	71.147	294	4	-	126	-	41.219	4.147.941	247	719	620	2.401.309	-	65	<b>6.663.852</b>
<b>TOTAL UVA DESTINO ELABORACIÓN</b>	<b>3.043</b>	<b>150.105</b>	<b>2.564</b>	<b>9.318</b>	<b>2.021</b>	<b>1.574</b>	<b>22.241</b>	<b>645.746</b>	<b>15.623.389</b>	<b>114.247</b>	<b>45.298</b>	<b>310.710</b>	<b>4.893.549</b>	<b>580</b>	<b>2.719</b>	<b>21.827.103</b>
Part % tintas sobre total	47,2	35,6	47,0	91,2	94,6	85,1	83,7	55,2	57,8	83,4	76,9	60,0	26,7	95,3	51,9	<b>50,8</b>
Part % blancas sobre total	47,6	17,0	41,5	8,8	5,4	6,9	16,3	38,4	15,7	16,4	21,5	39,8	24,3	4,7	45,7	<b>18,6</b>
Part % rosadas sobre total	5,3	47,4	11,5	0,0	-	8,0	-	6,4	26,5	0,2	1,6	0,2	49,1	-	2,4	<b>30,5</b>



**PRODUCCIÓN DE UVA DESTINADA A ELABORACIÓN - POR PROVINCIA DE ORIGEN - SEGÚN COLOR Y APTITUD - AÑO 2021**  
**PROVINCIA DE MENDOZA - VARIETADES APTAS PARA ELABORACIÓN - 1º PARTE - En Quintales**

Variedad	General Alvear	Guaymallén	Junín	La Paz	Las Heras	Lavalle	Lujan de Cuyo	Maipú	Rivadavia	San Carlos	San Martin	San Rafael	Santa Rosa	Tunuyán	Tupungato	Total
<b>Blancas</b>																
Pedro Gimenez	5.233	5.462	123.144	-	11.747	126.702	18.172	82.729	116.964	4.573	210.059	26.893	30.648	4.256	6.102	772.681
Chardonnay	125	912	41.360	-	2.351	16.523	55.726	55.050	44.245	25.621	33.305	11.727	13.273	69.273	137.322	506.814
Torrontes Riojano	67	5.102	39.366	149	8.630	89.696	5.628	42.046	67.666	4.149	136.642	17.112	26.822	2.204	27.462	472.738
Sauvignon Blanc	149	95	8.264	53	545	3.864	31.747	15.616	9.699	14.789	22.040	4.333	2.612	39.503	20.499	173.808
Chenin	4.552	120	10.710	-	797	20.031	7.395	12.246	27.759	1.740	29.863	35.397	6.904	1.214	1.265	159.993
Ugni Blanc	1.091	492	13.364	-	3.671	22.566	2.243	6.040	12.939	-	30.336	419	7.391	-	179	100.733
Gibi	-	-	2.820	-	1.217	10.930	927	1.823	6.057	-	21.859	-	2.423	-	-	48.055
Semillón	-	-	655	-	451	638	7.790	8.606	-	2.613	37	1.395	-	1.422	20.178	43.786
Viognier	-	-	1.345	-	548	5.556	4.690	5.165	6.899	1.189	7.096	471	3.377	3.032	2.001	41.369
Maticha	232	-	1.904	-	202	3.811	-	106	270	-	9.277	2.790	-	-	-	18.593
Moscatel De Alejandria	93	-	2.726	-	710	1.352	-	4.546	756	-	6.422	-	1.158	-	667	18.428
Sauvignonasse	254	-	590	-	-	-	-	324	2.658	958	6.337	1.423	2.022	826	-	15.391
Torrontes Sanjuanino	-	-	732	-	-	1.391	-	2.373	243	-	2.973	385	375	-	674	9.145
Torrontes Mendocino	29	-	2.070	-	-	1.510	18	-	522	-	2.575	405	184	-	273	7.587
Riesling	-	-	747	-	-	-	269	60	358	-	3.657	79	-	51	869	6.090
Moscatel Amarillo	-	-	990	-	-	200	-	1.116	718	-	735	-	-	-	-	3.759
Rieslina	366	-	-	-	-	2.250	-	514	102	-	-	379	96	-	-	3.708
Grecanico Dorato	-	-	49	-	-	-	-	-	157	-	856	-	2.284	-	-	3.346
Moscato Bianco	-	-	201	-	-	233	1.294	-	-	-	867	246	-	-	-	2.841
Gruner Veltliner	-	-	-	-	-	-	2.499	-	-	-	-	-	-	160	-	2.659
Palomino	-	-	-	-	-	-	-	-	457	-	154	683	-	-	-	1.295
Petit Manseng	-	-	-	-	-	-	254	-	1	908	-	-	29	-	-	1.192
Verdicchio	-	-	-	-	-	-	122	-	614	-	-	-	-	-	-	736
Alvarinho	-	-	-	-	-	-	301	-	-	-	-	-	25	66	-	392
Marsanne	-	-	-	-	-	70	122	-	-	-	-	-	-	142	-	334
Pinot Blanco	-	-	-	-	-	-	-	19	182	-	-	48	48	-	-	297
Saint Jeannett	-	-	-	-	-	-	297	-	-	-	-	-	-	-	-	297
Fiano	-	-	-	-	-	-	104	-	-	-	-	-	121	72	-	297
C G 45803	-	-	262	-	-	-	-	-	-	-	-	-	-	-	-	262
Malvasia	-	-	-	-	-	-	-	-	-	-	123	-	-	-	122	245
Verdelho	-	-	-	-	-	-	47	-	143	-	-	-	43	-	-	234
Prosecco	-	-	-	-	-	-	-	40	-	-	-	154	-	-	-	194
Roussanne	-	-	-	-	-	52	5	-	-	-	-	-	-	65	-	122
Otras Var.Blancas P/Vinificar	-	-	-	-	-	-	-	-	-	-	-	-	46	-	-	46
Bourboulenc	-	-	-	-	-	-	-	-	-	-	-	-	16	-	-	16
Garnacha Blanca	-	-	-	-	-	-	-	-	-	-	-	-	-	14	-	14
<b>Total Blancas</b>	<b>12.189</b>	<b>12.183</b>	<b>251.299</b>	<b>201</b>	<b>30.871</b>	<b>307.375</b>	<b>139.649</b>	<b>238.420</b>	<b>299.410</b>	<b>56.540</b>	<b>525.211</b>	<b>104.339</b>	<b>99.897</b>	<b>122.299</b>	<b>217.613</b>	<b>2.417.496</b>
<b>Rosadas</b>																
Criolla Grande	48.801	3.114	288.644	1.239	5.602	116.133	15.527	40.421	315.898	-	916.728	65.063	121.204	397	3.438	1.942.208
Cereza	56.919	4.645	217.802	1.099	27.549	241.937	21.259	82.853	196.061	-	632.713	68.374	116.101	-	185	1.667.498
Moscatel Rosado	8.728	1.861	53.321	15	1.176	17.028	2.437	12.176	37.394	-	127.028	41.488	18.361	-	830	321.843
Pinot Gris	-	-	-	-	915	-	3.548	561	470	1.766	-	-	7.653	11.280	3.181	29.374
Valenci	174	131	1.765	-	-	5.575	2.148	1.595	794	-	7.806	1.286	-	-	-	21.275
Criolla Chica	-	-	654	-	-	2.511	116	-	107	-	1.321	255	173	69	-	5.205
Buonamico	-	-	72	-	-	390	-	320	1.092	-	731	899	-	-	-	3.505
Traminer	-	-	-	-	-	-	392	173	-	182	31	-	-	398	250	1.425
Criolla Mediana	-	-	30	-	-	-	-	-	-	-	-	-	-	-	-	30
Canela	-	-	8	-	-	-	-	-	-	-	5	-	-	-	-	13
<b>Total Rosadas</b>	<b>114.622</b>	<b>9.751</b>	<b>562.297</b>	<b>2.353</b>	<b>35.241</b>	<b>383.575</b>	<b>45.426</b>	<b>138.099</b>	<b>551.817</b>	<b>1.949</b>	<b>1.686.364</b>	<b>177.363</b>	<b>263.491</b>	<b>12.143</b>	<b>7.885</b>	<b>3.992.376</b>

**PRODUCCIÓN DE UVA DESTINADA A ELABORACIÓN - POR PROVINCIA DE ORIGEN - SEGÚN COLOR Y APTITUD - AÑO 2021**  
**PROVINCIA DE MENDOZA - VARIEDADES APTAS PARA ELABORACIÓN - 2º PARTE - En Quintales**

Variedad	General Alvear	Guaymallén	Junín	La Paz	Las Heras	Lavalle	Lujan de Cuyo	Maipú	Rivadavia	San Carlos	San Martin	San Rafael	Santa Rosa	Tunuyán	Tupungato	Total
<b>Tintas</b>																
Malbec	12.566	7.972	232.601	1.025	6.103	68.252	863.612	430.795	266.328	497.982	163.397	110.507	59.082	583.691	495.739	<b>3.799.651</b>
Bonarda	30.101	5.695	152.273	206	30.163	239.188	57.960	123.962	200.228	7.224	492.829	136.875	114.120	26.184	135.688	<b>1.752.694</b>
Syrah	25.493	5.396	58.277	-	7.377	187.350	26.451	45.964	83.893	14.530	187.638	67.480	48.160	26.501	16.899	<b>801.409</b>
Cabernet Sauvignon	7.428	1.469	37.979	623	2.671	30.988	150.733	91.445	45.457	58.232	85.504	44.894	17.099	105.406	74.392	<b>754.320</b>
Tempranillo	2.605	1.439	38.878	69	2.609	67.423	11.340	44.129	54.344	75.575	155.304	13.042	19.394	28.236	36.191	<b>550.577</b>
Merlot	1.357	1.258	26.674	-	1.125	17.367	28.325	28.255	19.399	12.255	50.529	15.057	4.690	53.617	60.499	<b>320.406</b>
Aspirant Bouschet	1.747	585	38.933	-	1.806	38.092	11.928	33.210	51.638	1.551	98.275	2.048	23.736	4.442	2.134	<b>310.123</b>
Ancellotta	375	94	26.537	-	1.931	25.276	7.551	22.855	16.259	2.479	75.018	1.945	12.955	3.829	1.551	<b>198.653</b>
Pinot Negro	708	140	-	-	82	231	20.479	2.648	8	21.607	394	6.603	748	38.469	62.858	<b>154.976</b>
Cabernet Franc	-	-	894	-	49	1.252	31.492	6.375	2.012	16.014	1.150	1.936	4.138	30.180	13.578	<b>109.070</b>
Sangiovese	188	-	12.533	-	1.287	12.127	928	19.132	12.026	557	33.002	1.388	2.024	1.604	8.506	<b>105.302</b>
Tannat	27	-	1.408	-	234	8.833	6.052	4.572	4.093	1.627	11.439	288	5.099	390	168	<b>44.231</b>
Petit Verdot	-	-	620	-	6	1.082	12.240	3.574	574	3.265	684	158	549	12.663	1.476	<b>36.890</b>
Bequignol	-	364	1.506	-	2.551	1.569	375	845	4.043	42	23.202	-	810	-	1.443	<b>36.751</b>
Barbera	282	-	1.713	-	-	1.477	154	620	1.984	-	1.770	50	-	1.199	4.085	<b>13.335</b>
Marselan	-	-	1.241	-	9	-	949	-	959	-	1.275	82	1.312	-	-	<b>5.827</b>
Alicante Bouschet	-	-	-	-	-	818	189	396	1.671	237	279	-	-	-	-	<b>3.590</b>
Garnacha	-	-	176	-	47	94	227	719	-	-	317	-	38	406	486	<b>2.510</b>
Corvina	-	-	-	-	-	-	-	-	-	-	-	-	-	-	2.471	<b>2.471</b>
Fer	27	-	-	-	-	-	-	-	-	-	-	2.237	-	-	-	<b>2.265</b>
Canari	-	-	134	-	-	110	-	-	357	287	-	996	-	-	-	<b>1.884</b>
Caberinta	80	-	147	-	-	106	-	-	357	-	256	473	77	-	-	<b>1.497</b>
Carmenere	-	-	-	-	-	-	684	-	-	43	240	12	86	82	300	<b>1.447</b>
Lambrusco Grasparossa	-	-	-	-	-	-	1.424	-	-	-	-	-	-	-	-	<b>1.424</b>
Fintendo	-	-	1.187	-	-	147	-	-	-	-	-	-	-	-	-	<b>1.334</b>
Nebbiolo	-	-	16	-	-	-	27	54	-	-	858	181	-	54	-	<b>1.191</b>
Greco Nero	-	-	11	-	-	-	-	-	-	-	1.054	-	-	-	-	<b>1.130</b>
Caladoc	-	-	-	-	-	-	-	-	-	100	-	255	524	176	-	<b>1.054</b>
Pinot Meunier	-	-	-	-	-	-	551	132	-	-	-	139	-	121	96	<b>1.039</b>
Lambrusco Maestri	-	-	-	-	-	-	-	459	-	-	379	60	-	-	-	<b>899</b>
C.G.2539	88	-	-	-	-	-	-	-	-	-	358	254	-	-	-	<b>700</b>
Graciana	235	-	-	-	-	-	247	-	-	43	-	47	40	63	-	<b>675</b>
Touriga Nacional	-	-	-	-	-	-	43	-	-	-	-	-	150	-	450	<b>643</b>
Cordisco	-	-	-	-	-	398	163	-	-	-	-	-	-	-	-	<b>561</b>
Monastrel	-	-	-	-	11	42	5	166	-	155	-	-	-	105	6	<b>491</b>
Carignan	-	-	-	-	-	41	305	-	-	-	-	101	-	30	-	<b>478</b>
Casavecchia	-	-	-	-	-	-	358	-	-	-	-	-	-	-	51	<b>409</b>
Raboso	-	-	96	-	-	-	199	-	-	-	79	-	-	-	-	<b>374</b>
Aglianico	-	-	-	-	-	-	39	159	-	-	-	-	118	3	-	<b>319</b>
Croatina	-	-	-	-	-	-	-	-	-	-	-	-	-	-	279	<b>279</b>
Otras Variedad Tintas P/Vinif.	-	-	-	-	-	-	-	45	-	-	-	113	19	-	-	<b>177</b>
Ekigaina	-	-	-	-	-	-	-	-	-	-	-	-	154	-	-	<b>154</b>
Arinarnoa	-	-	-	-	-	-	-	-	-	-	-	-	152	-	-	<b>152</b>
Teroldego Rotaliano	-	-	-	-	-	53	-	-	-	-	-	-	-	52	-	<b>105</b>
Gamay	-	-	-	-	-	-	-	17	-	-	-	-	-	-	-	<b>17</b>
Zinfandel	-	-	-	-	-	-	-	-	-	-	-	-	-	13	-	<b>13</b>
Nero D'Avola	-	-	-	-	-	-	5	-	-	-	-	-	-	-	-	<b>5</b>
<b>Total Tintas</b>	<b>83.308</b>	<b>24.412</b>	<b>633.833</b>	<b>1.922</b>	<b>58.061</b>	<b>702.316</b>	<b>1.235.036</b>	<b>860.530</b>	<b>765.631</b>	<b>713.805</b>	<b>1.385.229</b>	<b>407.219</b>	<b>315.340</b>	<b>917.515</b>	<b>919.347</b>	<b>9.023.503</b>
<b>Total Aptas Elaboración</b>	<b>210.119</b>	<b>46.345</b>	<b>1.447.429</b>	<b>4.476</b>	<b>124.173</b>	<b>1.393.266</b>	<b>1.420.112</b>	<b>1.237.048</b>	<b>1.616.858</b>	<b>772.293</b>	<b>3.596.804</b>	<b>688.922</b>	<b>678.727</b>	<b>1.051.956</b>	<b>1.144.845</b>	<b>15.433.374</b>

PRODUCCIÓN DE UVA DESTINADA A ELABORACIÓN - POR PROVINCIA DE ORIGEN - SEGÚN COLOR Y APTITUD - AÑO 2021  
PROVINCIA DE MENDOZA - VARIEDADES APTAS PARA CONSUMO EN FRESCO Y APTAS PARA PASAS - En Quintales

Variedad	General Alvear	Guaymallén	Junín	La Paz	Las Heras	Lavalle	Lujan de Cuyo	Maipú	Rivadavia	San Carlos	San Martín	San Rafael	Santa Rosa	Tunuyán	Tupungato	Total
<b>Blancas</b>																
Aconcagua	-	-	1.484	-	-	13.421	-	-	86	-	9.508	41	-	-	-	24.540
Serna	1.027	-	-	-	-	-	-	-	-	-	-	648	457	-	-	2.133
Sultanina Blanca	-	-	-	-	-	471	-	-	265	-	815	5	-	-	-	1.556
Dawn Seedless	-	-	-	-	-	-	-	-	-	-	1.079	-	-	-	-	1.079
Arizul	8	-	370	-	-	-	-	-	-	-	222	-	-	-	-	600
Aurora	-	-	-	-	-	118	-	-	-	-	-	-	-	-	-	118
Verdejo	-	-	-	-	-	-	1	-	-	-	-	-	39	51	-	91
Pecorino	-	-	-	-	-	-	-	-	-	-	-	-	77	12	-	89
Superior Seedles	-	-	-	-	-	-	-	-	73	-	-	-	-	-	-	73
Dattier de Beyrouth	62	-	-	-	-	-	-	-	-	-	-	-	-	-	-	62
Carina	-	-	-	-	-	-	-	-	-	-	-	41	-	-	-	41
Falanghina	-	-	-	-	-	-	-	-	-	-	-	-	34	-	-	34
<b>Total Blancas</b>	<b>1.098</b>	<b>-</b>	<b>1.854</b>	<b>-</b>	<b>-</b>	<b>14.010</b>	<b>1</b>	<b>-</b>	<b>425</b>	<b>-</b>	<b>11.624</b>	<b>735</b>	<b>608</b>	<b>62</b>	<b>-</b>	<b>30.417</b>
<b>Rosadas</b>																
Red Globe	382	-	1.216	-	1.107	4.396	-	2.171	150	1.651	12.445	391	-	-	-	23.909
Patricia	-	-	124	-	-	7.329	-	-	5.969	-	5.335	394	2.260	-	-	21.412
Flame Seedless	-	-	-	-	-	6.360	-	-	300	-	-	-	-	-	-	6.660
Moscatuel	-	-	298	-	-	-	-	-	964	-	-	184	1.487	-	-	2.933
Cardinal	-	-	-	-	-	381	-	-	-	-	963	-	379	-	-	1.723
Ruby Seedless	-	-	-	-	-	611	-	-	-	-	-	-	-	-	-	611
Emperatriz	-	-	-	-	-	-	-	-	300	-	244	-	-	-	-	544
Red Seedless	131	-	-	-	-	-	-	-	-	-	-	-	-	-	-	131
Angelino	-	-	-	-	-	-	-	-	114	-	-	-	-	-	-	114
Perlon	-	-	-	-	-	-	-	-	-	-	96	-	-	-	-	96
<b>Total Rosadas</b>	<b>514</b>	<b>-</b>	<b>1.639</b>	<b>-</b>	<b>1.107</b>	<b>19.076</b>	<b>-</b>	<b>2.171</b>	<b>7.797</b>	<b>1.651</b>	<b>19.083</b>	<b>970</b>	<b>4.125</b>	<b>-</b>	<b>-</b>	<b>58.133</b>
<b>TINTAS</b>																
Alfonso Lavallee	-	-	-	-	-	98	-	-	-	-	2.177	-	304	-	-	2.579
Lattuario Nero	-	-	-	-	-	-	-	-	-	-	523	-	-	-	-	523
<b>Total Tintas</b>	<b>-</b>	<b>-</b>	<b>-</b>	<b>-</b>	<b>-</b>	<b>98</b>	<b>-</b>	<b>-</b>	<b>-</b>	<b>-</b>	<b>2.701</b>	<b>-</b>	<b>304</b>	<b>-</b>	<b>-</b>	<b>3.102</b>
<b>Total Aptas Consumo en Fresco y Aptas para Pasas</b>	<b>1.612</b>	<b>-</b>	<b>3.492</b>	<b>-</b>	<b>1.107</b>	<b>33.184</b>	<b>1</b>	<b>2.171</b>	<b>8.222</b>	<b>1.651</b>	<b>33.407</b>	<b>1.705</b>	<b>5.036</b>	<b>62</b>	<b>-</b>	<b>91.651</b>
Variedades Mezcladas Al Azar	422	-	11.018	-	-	2.514	290	4.152	2.986	-	40.584	35.052	415	-	-	97.433
Otras Var. No Identificadas	-	-	765	-	-	-	-	-	-	-	-	138	-	-	-	903
Coleccion Ampelografica	-	-	-	-	-	-	-	-	-	-	-	-	27	-	-	27
<b>Total Var. sin Determinar Aptitud</b>	<b>422</b>	<b>-</b>	<b>11.783</b>	<b>-</b>	<b>-</b>	<b>2.514</b>	<b>290</b>	<b>4.152</b>	<b>2.986</b>	<b>-</b>	<b>40.584</b>	<b>35.190</b>	<b>442</b>	<b>-</b>	<b>-</b>	<b>98.363</b>
<b>Total Uva Destinada a Elaboración</b>	<b>212.153</b>	<b>46.345</b>	<b>1.462.704</b>	<b>4.476</b>	<b>125.280</b>	<b>1.428.965</b>	<b>1.420.403</b>	<b>1.243.372</b>	<b>1.628.065</b>	<b>773.944</b>	<b>3.670.796</b>	<b>725.816</b>	<b>684.206</b>	<b>1.052.019</b>	<b>1.144.845</b>	<b>15.623.389</b>

PRODUCCIÓN DE UVA DESTINADA A ELABORACIÓN - POR PROVINCIA DE ORIGEN - SEGÚN COLOR Y APTITUD - AÑO 2021  
PROVINCIA DE SAN JUAN - VARIEDADES APTAS PARA ELABORACIÓN - 1º PARTE - En Quintales

Variedad	Albardón	Angaco	Calingasta	Caucete	Chimbas	Iglesia	Nueve de Julio	Pocito	Rawson	Rivadavia	San Martín	Santa Lucía	Sarmiento	Ullum	Veinticinco de Mayo	Zonda	Total
<b>Blancas</b>																	
Pedro Gimenez	1.232	10.745	-	48.521	841	-	17.644	10.203	17.103	288	46.177	5.848	99.209	2.033	79.161	412	339.416
Moscatel De Alejandria	8.596	6.499	-	25.997	4.734	-	3.409	5.371	37	5.336	17.602	6.707	35.524	3.728	61.674	9.716	194.931
Torrontes Sanjuanino	2.305	31.357	1.323	56.853	3.860	-	6.343	4.362	2.571	434	33.656	2.595	15.402	-	23.668	-	184.728
Torrontes Riojano	380	8.592	-	18.685	7.406	-	9.041	3.271	3.576	1.018	32.976	667	23.803	1.061	18.021	433	128.928
Chardonnay	317	4.435	90	24.790	147	-	8.030	1.622	485	-	10.417	-	14.106	4.815	5.748	3.434	78.437
Torrontes Mendocino	286	309	102	5.097	-	-	1.262	7.115	422	1.077	6.010	1.016	21.841	-	10.301	-	54.839
Chenin	915	614	-	1.509	438	-	4.109	4.683	-	-	10.352	-	5.746	-	12.240	-	40.605
Ugni Blanc	26	4.126	-	6.201	-	-	3.758	235	490	-	4.784	-	5.368	250	7.875	-	33.113
Sauvignon Blanc	-	-	30	8.115	-	-	602	-	-	-	6.800	243	3.867	693	2.776	397	23.521
Viognier	-	196	-	4.692	-	-	1.829	1.681	1.063	-	4.378	-	2.912	492	1.414	320	18.976
Gibi	-	107	-	5.633	-	-	2.103	-	-	255	-	-	361	-	6.464	-	14.924
Malvasia	171	-	-	867	-	-	-	-	317	-	1.003	-	1.067	-	-	-	3.425
Palomino	-	872	-	-	-	-	-	-	-	-	-	-	2.069	-	246	-	3.187
Bombino Bianco	-	-	-	-	-	-	-	-	-	-	-	-	-	3.103	-	-	3.103
Semillón	-	-	-	799	-	-	329	-	-	-	1.272	-	-	-	609	-	3.009
Saint Jeannett	-	-	-	227	-	-	-	-	-	-	-	-	615	-	1.017	825	2.684
Riesling	-	-	-	-	-	-	-	-	-	-	-	-	1.602	-	-	-	1.602
Maticha	-	-	-	-	-	-	-	-	532	-	-	-	-	-	-	-	532
Rieslina	-	-	-	-	-	-	-	-	-	-	150	-	160	-	-	-	309
Grecanico Dorato	-	-	-	-	-	-	-	-	-	-	-	-	-	188	-	-	188
Moscatel Amarillo	-	-	64	-	-	-	-	-	-	-	-	-	-	-	-	-	64
Moscato Bianco	-	-	-	-	-	-	-	-	-	-	-	-	58	-	-	-	58
<b>Total Blancas</b>	<b>14.229</b>	<b>67.853</b>	<b>1.608</b>	<b>207.986</b>	<b>17.427</b>	<b>-</b>	<b>58.459</b>	<b>38.542</b>	<b>26.595</b>	<b>8.407</b>	<b>175.576</b>	<b>17.075</b>	<b>233.710</b>	<b>16.362</b>	<b>231.213</b>	<b>15.538</b>	<b>1.130.580</b>
<b>Rosadas</b>																	
Cereza	72.272	186.947	329	346.207	81.258	-	119.340	146.536	115.995	8.656	202.738	115.149	371.084	15.878	347.383	6.344	2.136.116
Pinot Gris	769	1.535	460	13.846	-	-	4.803	7.084	-	-	3.908	1.449	5.246	-	4.781	4.309	48.191
Criolla Grande	886	1.281	-	6.549	467	-	1.199	977	424	670	3.154	-	14.324	-	15.165	-	45.094
Criolla Chica	-	-	83	4.078	-	-	-	-	-	325	-	-	991	-	5.374	-	10.852
Moscatel Rosado	-	-	-	-	-	-	-	-	-	-	-	-	4.970	946	317	-	6.234
Valenci	-	-	-	461	-	-	-	-	-	-	-	-	-	-	266	-	727
Ferral	-	-	-	-	-	-	-	-	90	-	335	-	-	-	239	-	663
Traminer	-	-	-	-	-	-	-	-	-	-	-	-	109	-	-	-	109
<b>Total Rosadas</b>	<b>73.927</b>	<b>189.764</b>	<b>872</b>	<b>371.140</b>	<b>81.725</b>	<b>-</b>	<b>125.341</b>	<b>154.597</b>	<b>116.510</b>	<b>9.651</b>	<b>210.135</b>	<b>116.598</b>	<b>396.725</b>	<b>16.824</b>	<b>373.526</b>	<b>10.653</b>	<b>2.247.987</b>

**PRODUCCIÓN DE UVA DESTINADA A ELABORACIÓN - POR PROVINCIA DE ORIGEN - SEGÚN COLOR Y APTITUD - AÑO 2021**  
**PROVINCIA DE SAN JUAN - VARIEDADES APTAS PARA ELABORACIÓN - 2º PARTE - En Quintales**

Variedad	Albardón	Angaco	Calingasta	Caucete	Chimbas	Iglesia	Nuevo de Julio	Pocito	Rawson	Rivadavia	San Martín	Santa Lucia	Sarmiento	Ullum	Veinticinco de Mayo	Zonda	Total
<b>Tintas</b>																	
Malbec	615	4.250	9.492	49.045	2.612	50	17.193	13.929	2.124	1.192	39.243	6.548	95.974	9.841	49.962	23.871	<b>325.939</b>
Bonarda	3.431	6.943	232	75.495	4.528	-	20.922	7.211	5.091	422	23.177	5.721	84.096	3.807	53.766	938	<b>295.778</b>
Syrah	5.309	9.071	344	51.721	4.761	-	13.847	15.245	5.274	2.013	25.759	4.200	43.783	5.964	36.856	4.032	<b>228.179</b>
Cabernet Sauvignon	2.156	3.098	3.635	7.428	680	12	6.913	2.043	1.413	344	7.666	-	39.178	5.214	25.979	702	<b>106.461</b>
Aspirant Bouschet	4.900	5.370	-	21.076	644	-	2.226	501	1.968	-	23.034	8.417	8.017	1.706	14.203	5.810	<b>97.871</b>
Tannat	-	739	-	4.646	524	-	105	303	473	149	5.864	225	1.583	2.231	3.809	13.018	<b>33.668</b>
Greco Nero	360	1.859	-	7.819	1.162	-	1.234	66	308	110	3.291	3.103	5.657	-	6.437	-	<b>31.407</b>
Merlot	249	903	-	3.873	-	-	-	239	382	-	8.327	142	10.894	599	3.187	135	<b>28.930</b>
Fintendo	-	-	-	137	-	-	-	-	750	122	1.015	215	14.216	-	2.687	-	<b>19.142</b>
Tempranillo	-	-	-	2.379	165	-	1.033	494	696	-	1.290	-	7.819	-	3.523	-	<b>17.400</b>
Ancellotta	-	229	-	5.665	77	-	545	1.564	454	-	3.356	-	1.159	1.046	2.953	179	<b>17.227</b>
Cabernet Franc	336	-	283	2.793	-	-	492	207	-	116	797	-	2.425	-	490	2.225	<b>10.164</b>
Barbera	49	-	-	1.109	-	-	-	67	-	-	6.441	109	267	-	-	-	<b>8.042</b>
Bequignol	-	331	-	-	-	-	54	-	-	343	1.369	-	-	-	4.944	-	<b>7.041</b>
Alicante Bouschet	143	698	-	930	-	-	968	-	-	-	1.065	1.267	-	380	-	1.432	<b>6.883</b>
Cordisco	-	-	-	-	-	-	637	-	-	-	3.139	-	-	1.940	-	-	<b>5.715</b>
Petit Verdot	-	-	-	1.562	-	-	605	-	-	-	549	-	355	-	2.190	90	<b>5.351</b>
Nebbiolo	-	-	-	-	-	-	-	-	-	-	-	-	960	-	1.267	-	<b>2.227</b>
Sangiovese	-	-	-	-	-	-	-	-	-	-	793	-	1.117	-	308	-	<b>2.217</b>
Lambrusco Maestri	-	-	-	-	-	-	-	-	-	222	985	-	780	-	-	-	<b>1.986</b>
Pinot Negro	-	-	-	-	-	-	-	-	-	-	-	-	1.390	-	-	311	<b>1.701</b>
Raboso	-	-	-	110	-	-	-	-	-	-	-	-	135	-	407	-	<b>653</b>
Freisa	-	442	-	-	-	-	-	-	-	-	-	-	-	-	-	-	<b>442</b>
Carmenere	-	-	-	-	-	-	-	-	-	75	57	-	-	-	158	-	<b>290</b>
Otras Varied Tintas P/Vinif.	-	-	36	-	-	-	-	-	-	-	-	-	-	-	-	-	<b>36</b>
<b>Total Tintas</b>	<b>17.548</b>	<b>33.933</b>	<b>14.022</b>	<b>235.788</b>	<b>15.153</b>	<b>62</b>	<b>66.773</b>	<b>41.870</b>	<b>18.933</b>	<b>5.108</b>	<b>157.215</b>	<b>29.947</b>	<b>319.804</b>	<b>32.728</b>	<b>213.125</b>	<b>52.743</b>	<b>1.254.750</b>
<b>Total Aptas Elaboración</b>	<b>105.704</b>	<b>291.549</b>	<b>16.502</b>	<b>814.914</b>	<b>114.305</b>	<b>62</b>	<b>250.573</b>	<b>235.009</b>	<b>162.037</b>	<b>23.166</b>	<b>542.926</b>	<b>163.620</b>	<b>950.239</b>	<b>65.914</b>	<b>817.863</b>	<b>78.933</b>	<b>4.633.317</b>

**PRODUCCIÓN DE UVA DESTINADA A ELABORACIÓN - POR PROVINCIA DE ORIGEN - SEGÚN COLOR Y APTITUD - AÑO 2021**  
**PROVINCIA DE SAN JUAN - VARIEDADES APTAS PARA CONSUMO EN FRESCO Y APTAS PARA PASAS - En Quintales**

Variedad	Albardón	Angaco	Calingasta	Caucete	Chimbas	Iglesia	Nuevo de Julio	Pocito	Rawson	Rivadavia	San Martín	Santa Lucia	Sarmiento	Ullum	Veinticinco de Mayo	Zonda	Total
<b>Blancas</b>																	
Arizul	-	2.949	-	1.613	80	-	3.624	1.053	514	-	2.395	552	5.974	245	2.297	-	21.294
Superior Seedles	840	899	-	708	-	-	448	-	1.495	-	1.063	-	4.615	-	760	804	11.631
Sultana Blanca	-	-	-	792	182	-	-	82	-	-	-	-	1.841	-	1.018	-	3.914
Aconcagua	-	-	-	-	-	-	388	-	-	-	886	-	1.966	-	-	-	3.240
Italia	-	-	-	585	-	-	-	153	114	-	72	-	1.957	183	-	147	3.212
Patagonia	-	-	-	-	-	-	-	-	-	-	391	-	201	-	1.251	1.218	3.060
Carina	-	-	-	289	-	-	-	-	-	-	-	-	-	-	1.930	556	2.775
Fiesta	-	-	-	-	-	-	-	-	-	-	-	-	-	1.400	706	521	2.627
Alba	565	-	-	648	-	-	-	240	-	-	-	-	-	-	280	-	1.733
Victoria	-	167	-	195	-	-	-	-	-	-	-	-	308	115	-	770	1.555
Serna	-	-	-	409	-	-	-	-	-	-	-	-	-	-	787	-	1.196
Almeria	-	-	-	694	-	-	-	-	-	-	-	-	-	-	-	51	745
Dattier de Beyrouth	-	-	-	-	-	-	-	33	-	-	-	-	65	-	-	-	98
<b>Total Blancas</b>	<b>1.405</b>	<b>4.016</b>	<b>-</b>	<b>5.933</b>	<b>262</b>	<b>-</b>	<b>4.459</b>	<b>1.560</b>	<b>2.123</b>	<b>-</b>	<b>4.807</b>	<b>552</b>	<b>16.925</b>	<b>1.944</b>	<b>9.028</b>	<b>4.066</b>	<b>57.080</b>
<b>Rosadas</b>																	
Red Globe	9.100	2.580	-	10.466	1.190	-	4.369	5.646	925	50	2.840	748	7.642	8.785	17.205	7.054	78.599
Flame Seedless	1.179	2.254	-	7.654	2.207	-	1.822	1.939	2.261	-	3.157	2.649	3.828	1.613	5.153	1.298	37.014
Cardinal	5.669	2.780	-	330	1.181	-	235	7.628	101	-	137	-	1.823	-	2.744	-	22.630
Patricia	-	52	-	388	-	-	-	-	-	-	2.531	-	1.091	-	187	-	4.248
Ruby Seedless	-	2.472	-	-	-	-	-	-	-	-	1.759	-	-	-	-	-	4.231
Moscatuel	-	-	-	1.601	-	-	-	937	-	-	-	-	-	-	1.115	-	3.653
Tinogasteña	-	-	-	2.760	-	-	-	-	-	-	109	-	-	-	-	-	2.869
Emperador	-	-	-	78	-	-	-	-	-	-	-	-	-	-	-	-	78
<b>Total Blancas</b>	<b>15.949</b>	<b>10.137</b>	<b>-</b>	<b>23.277</b>	<b>4.579</b>	<b>-</b>	<b>6.426</b>	<b>16.150</b>	<b>3.287</b>	<b>50</b>	<b>10.532</b>	<b>3.397</b>	<b>14.384</b>	<b>10.398</b>	<b>26.404</b>	<b>8.352</b>	<b>153.322</b>
<b>Rosadas</b>																	
Alfonso Lavallee	1.409	588	-	6.349	-	-	349	4.142	-	838	387	-	5.236	1.855	3.207	2.026	26.386
California	1.588	1.011	-	1.379	951	-	2.099	562	398	532	758	1.503	4.223	1.093	6.876	412	23.384
<b>Total Tintas</b>	<b>2.997</b>	<b>1.599</b>	<b>-</b>	<b>7.727</b>	<b>951</b>	<b>-</b>	<b>2.447</b>	<b>4.704</b>	<b>398</b>	<b>1.370</b>	<b>1.145</b>	<b>1.503</b>	<b>9.459</b>	<b>2.948</b>	<b>10.083</b>	<b>2.438</b>	<b>49.769</b>
<b>Total Aptas Consumo en Fresco y Aptas para Pasas</b>	<b>20.350</b>	<b>15.752</b>	<b>-</b>	<b>36.937</b>	<b>5.791</b>	<b>-</b>	<b>13.333</b>	<b>22.415</b>	<b>5.808</b>	<b>1.420</b>	<b>16.484</b>	<b>5.452</b>	<b>40.768</b>	<b>15.290</b>	<b>45.515</b>	<b>14.857</b>	<b>260.171</b>
Coleccion Ampelografica	-	-	-	-	-	-	-	61	-	-	-	-	-	-	-	-	61
<b>Total Var. sin Determinar Aptitud</b>	<b>-</b>	<b>-</b>	<b>-</b>	<b>-</b>	<b>-</b>	<b>-</b>	<b>-</b>	<b>61</b>	<b>-</b>	<b>-</b>	<b>-</b>	<b>-</b>	<b>-</b>	<b>-</b>	<b>-</b>	<b>-</b>	<b>61</b>
<b>Total Uva Destinada a Elaboración</b>	<b>126.054</b>	<b>307.301</b>	<b>16.502</b>	<b>851.850</b>	<b>120.097</b>	<b>62</b>	<b>263.906</b>	<b>257.484</b>	<b>167.845</b>	<b>24.586</b>	<b>559.410</b>	<b>169.072</b>	<b>991.007</b>	<b>81.204</b>	<b>863.378</b>	<b>93.790</b>	<b>4.893.549</b>

**PRODUCCIÓN DE UVA DESTINADA A ELABORACIÓN - POR PROVINCIA DE ORIGEN - SEGÚN COLOR Y APTITUD - AÑO 2021**  
**PROVINCIA DE LA RIOJA - VARIEDADES APTAS PARA ELABORACIÓN - En Quintales**

Variedad	Castro Barros	Chilecito	Cnel. Felipe Varela	Famatina	General Lamadrid	San Blas De Los Sauces	Sanagasta	Vinchina	Total
<b>Blancas</b>									
Torrentes Riojano	1.050	187.857	16.332	7.366	4.565	274	-	392	217.835
Moscato De Alejandria	-	15.417	-	-	429	-	-	-	15.846
Chardonnay	964	6.559	-	302	-	-	14	-	7.839
Sauvignon Blanc	283	1.558	-	-	-	-	-	-	1.841
Viognier	250	716	-	223	-	-	-	-	1.190
Rieslina	-	1.020	-	-	-	-	-	-	1.020
Semillón	689	-	34	-	-	-	-	-	723
Moscato Giallo	409	-	-	-	-	-	-	-	409
Pedro Gimenez	-	315	71	-	-	-	-	-	386
Chenin	361	-	-	-	-	-	-	-	361
Riesling	-	240	-	-	-	-	-	-	240
<b>Total Blancas</b>	<b>4.007</b>	<b>213.682</b>	<b>16.437</b>	<b>7.891</b>	<b>4.994</b>	<b>274</b>	<b>14</b>	<b>392</b>	<b>247.690</b>
<b>Rosadas</b>									
Cereza	-	15.738	11.855	526	2.886	-	-	2.315	33.320
Pinot Gris	-	5.805	-	-	-	-	-	-	5.805
Criolla Chica	-	113	135	190	36	-	-	109	584
Ferral	-	348	-	-	-	-	-	-	348
Criolla Grande	-	29	298	-	-	-	-	-	327
Moscato Rosado	-	162	-	-	-	-	-	-	162
<b>Total Rosadas</b>	<b>-</b>	<b>22.196</b>	<b>12.288</b>	<b>716</b>	<b>2.922</b>	<b>-</b>	<b>-</b>	<b>2.425</b>	<b>40.547</b>
<b>Tintas</b>									
Malbec	10.381	66.677	2.515	17.322	-	-	484	-	97.379
Bonarda	5.560	70.148	543	423	679	-	158	-	77.512
Syrah	2.115	51.472	4.913	1.791	305	321	-	-	60.916
Cabernet Sauvignon	6.314	45.809	786	1.137	460	277	13	-	54.796
Aspirant Bouschet	-	18.036	72	310	126	-	-	-	18.544
Merlot	1.726	7.657	-	-	-	-	-	-	9.383
Barbera	-	8.825	389	-	-	-	-	-	9.214
Anceplotta	-	7.867	-	105	-	-	-	-	7.972
Petit Verdot	1.122	4.883	-	132	-	102	-	-	6.240
Tempranillo	-	5.322	-	-	-	-	-	-	5.322
Cabernet Franc	877	1.496	-	353	-	-	-	-	2.726
Garnacha	-	2.076	-	-	-	-	-	-	2.076
Tannat	-	789	-	321	-	-	-	-	1.110
Pinot Negro	-	839	-	-	-	-	-	-	839
Greco Nero	-	646	-	-	-	-	-	-	646
Canari	-	604	-	-	-	-	-	-	604
Fer	-	-	236	329	-	-	-	-	565
Alicante Bouschet	-	212	125	-	-	-	-	-	337
Carmenere	-	318	-	-	-	-	-	-	318
Touriga Nacional	-	183	-	-	-	-	-	-	183
<b>Total Tintas</b>	<b>28.097</b>	<b>293.858</b>	<b>9.577</b>	<b>22.223</b>	<b>1.571</b>	<b>700</b>	<b>655</b>	<b>-</b>	<b>356.681</b>
<b>Total Aptas Elaboración</b>	<b>32.104</b>	<b>529.736</b>	<b>38.303</b>	<b>30.829</b>	<b>9.487</b>	<b>974</b>	<b>669</b>	<b>2.817</b>	<b>644.919</b>

**PRODUCCIÓN DE UVA DESTINADA A ELABORACIÓN - POR PROVINCIA DE ORIGEN - SEGÚN COLOR Y APTITUD - AÑO 2021**  
**PROVINCIA DE LA RIOJA - VARIEDADES APTAS PARA CONSUMO EN FRESCO Y APTAS PARA PASAS - En Quintales**

Variedad	Castro Barros	Chilecito	Cnel. Felipe Varela	Famatina	General Lamadrid	San Blas De Los Sauces	Sanagasta	Vinchina	Total
<b>Blancas</b>									
Italia	-	-	-	76	-	-	-	-	76
Arizul	-	1	-	-	-	-	-	-	1
<b>Total Blancas</b>	<b>-</b>	<b>1</b>	<b>-</b>	<b>76</b>	<b>-</b>	<b>-</b>	<b>-</b>	<b>-</b>	<b>77</b>
<b>Rosadas</b>									
Moscatuel	-	-	473	-	-	-	-	-	473
Patricia	-	200	-	-	-	-	-	-	200
<b>Total Blancas</b>	<b>-</b>	<b>200</b>	<b>473</b>	<b>-</b>	<b>-</b>	<b>-</b>	<b>-</b>	<b>-</b>	<b>673</b>
<b>Rosadas</b>									
Alfonso Lavallee	-	78	-	-	-	-	-	-	78
<b>Total Tintas</b>	<b>-</b>	<b>78</b>	<b>-</b>	<b>-</b>	<b>-</b>	<b>-</b>	<b>-</b>	<b>-</b>	<b>78</b>
<b>Total Aptas Consumo en Fresco y Aptas para Pasas</b>	<b>-</b>	<b>279</b>	<b>473</b>	<b>76</b>	<b>-</b>	<b>-</b>	<b>-</b>	<b>-</b>	<b>827</b>
<b>Total Uva Destinada a Elaboración</b>	<b>32.104</b>	<b>530.015</b>	<b>38.776</b>	<b>30.905</b>	<b>9.487</b>	<b>974</b>	<b>669</b>	<b>2.817</b>	<b>645.746</b>

**PRODUCCIÓN DE UVA DESTINADA A ELABORACIÓN  
POR PROVINCIA DE ORIGEN Y DEPARTAMENTOS - SEGÚN COLOR Y APTITUD - AÑO 2021  
PROVINCIA DE CATAMARCA - En Quintales**

**VARIEDADES APTAS PARA ELABORACIÓN - En Quintales**

Variedad	Belén	Pomán	Santa María	Tinogasta	Total
<b>Blancas</b>					
Torrantes Riojano	6.669	299	16.322	200	<b>23.490</b>
Pedro Gimenez	-	-	-	1.289	<b>1.289</b>
Chardonnay	-	-	104	120	<b>224</b>
Sauvignon Blanc	-	-	77	-	<b>77</b>
Ugni Blanc	-	-	59	-	<b>59</b>
Moscatel De Alejandria	-	58	-	-	<b>58</b>
<b>Total Blancas</b>	<b>6.669</b>	<b>357</b>	<b>16.562</b>	<b>1.608</b>	<b>25.197</b>
<b>Rosadas</b>					
Cereza	-	-	-	68.705	<b>68.705</b>
Criolla Grande	-	-	-	479	<b>479</b>
Criolla Chica	114	-	-	150	<b>264</b>
<b>Total Rosadas</b>	<b>114</b>	<b>-</b>	<b>-</b>	<b>69.334</b>	<b>69.448</b>
<b>Tintas</b>					
Malbec	5.482	71	10.755	3.424	<b>19.731</b>
Cabernet Sauvignon	-	13	13.086	976	<b>14.075</b>
Syrah	107	18	3.438	4.053	<b>7.616</b>
Merlot	-	-	4.983	25	<b>5.008</b>
Bonarda	-	686	141	3.535	<b>4.363</b>
Pinot Negro	-	-	872	-	<b>872</b>
Tannat	-	-	871	-	<b>871</b>
Aspirant Bouschet	-	-	659	-	<b>659</b>
Tempranillo	-	-	-	209	<b>209</b>
Barbera	-	-	25	-	<b>25</b>
Ancellotta	-	-	-	17	<b>17</b>
Cabernet Franc	-	-	-	10	<b>10</b>
<b>Total Tintas</b>	<b>5.589</b>	<b>788</b>	<b>34.831</b>	<b>12.250</b>	<b>53.457</b>
<b>Total Aptas Elaboración</b>	<b>12.372</b>	<b>1.145</b>	<b>51.393</b>	<b>83.192</b>	<b>148.102</b>

**VARIEDADES APTAS PARA CONSUMO EN FRESCO Y APTAS PARA PASAS - En Quintales**

Variedad	Belén	Pomán	Santa María	Tinogasta	Total
<b>Blancas</b>					
Dattier de Beyrouth	-	-	-	199	199
Gema	-	-	-	106	106
<b>Total Blancas</b>	<b>-</b>	<b>-</b>	<b>-</b>	<b>304</b>	<b>304</b>
<b>Rosadas</b>					
Tinogasteña	-	-	-	1.699	1.699
<b>Rosadas</b>	<b>-</b>	<b>-</b>	<b>-</b>	<b>1.699</b>	<b>1.699</b>
<b>Total Aptas Consumo en Fresco y Aptas para Pasas</b>	<b>-</b>	<b>-</b>	<b>-</b>	<b>2.003</b>	<b>2.003</b>
<b>Total Uva Destinada a Elaboración</b>	<b>12.372</b>	<b>1.145</b>	<b>51.393</b>	<b>85.195</b>	<b>150.105</b>



**PRODUCCIÓN DE UVA DESTINADA A ELABORACIÓN  
POR PROVINCIA DE ORIGEN Y DEPARTAMENTOS - SEGÚN COLOR Y APTITUD - AÑO 2021  
PROVINCIA DE SALTA - En Quintales**

Variedad	Cachi	Cafayate	La Viña	Molinos	San Carlos	Total
<b>Blancas</b>						
Torrontes Riojano	170	89.301	10	518	20.907	110.906
Chardonnay	27	4.282	-	16	-	4.325
Sauvignon Blanc	68	3.460	-	150	167	3.846
Riesling	-	1.165	-	-	-	1.165
Chenin	-	987	-	-	-	987
Verdelho	-	760	-	-	-	760
Moscatel De Alejandria	-	633	-	-	-	633
Viognier	-	307	-	-	33	340
Roussanne	-	215	-	-	-	215
Marsanne	-	187	-	-	-	187
Sauvignonasse	-	109	-	-	-	109
Ugni Blanc	-	77	-	-	-	77
Alvarinho	-	71	-	-	-	71
Semillón	-	20	-	-	-	20
<b>Total Blancas</b>	<b>264</b>	<b>101.573</b>	<b>10</b>	<b>685</b>	<b>21.108</b>	<b>123.640</b>
<b>Rosadas</b>						
Criolla Chica	-	435	-	-	33	469
Pinot Gris	-	117	-	-	-	117
Moscatel Rosado	-	35	-	-	-	35
<b>Total Rosadas</b>	<b>-</b>	<b>587</b>	<b>-</b>	<b>-</b>	<b>33</b>	<b>620</b>
<b>Tintas</b>						
Malbec	4.101	104.367	55	4.638	14.283	127.444
Cabernet Sauvignon	13	22.673	20	269	2.364	25.339
Tannat	13	8.909	-	188	1.589	10.699
Bonarda	2	2.233	-	45	3.434	5.714
Syrah	25	3.089	10	181	-	3.305
Cabernet Franc	10	2.999	-	-	238	3.248
Aspirant Bouschet	-	2.594	-	-	-	2.594
Merlot	143	2.341	-	3	38	2.524
Petit Verdot	-	1.047	-	105	357	1.509
Pinot Negro	100	1.253	-	4	40	1.396
Tempranillo	55	545	-	-	-	600
Ancellotta	-	455	-	-	100	556
Caladoc	-	491	-	-	-	491
Marselan	-	417	-	-	-	417
Garnacha	-	406	-	-	-	406
Barbera	-	128	-	-	-	128
Touriga Nacional	-	51	-	-	-	51
Sangiovese	-	31	-	-	-	31
<b>Total Tintas</b>	<b>4.461</b>	<b>154.027</b>	<b>85</b>	<b>5.434</b>	<b>22.444</b>	<b>186.450</b>
<b>Total Aptas Elaboración</b>	<b>4.725</b>	<b>256.187</b>	<b>95</b>	<b>6.118</b>	<b>43.585</b>	<b>310.710</b>
<b>Total Uva Destinada a Elaboración</b>	<b>4.725</b>	<b>256.187</b>	<b>95</b>	<b>6.118</b>	<b>43.585</b>	<b>310.710</b>

**PRODUCCIÓN DE UVA DESTINADA A ELABORACIÓN  
POR PROVINCIA DE ORIGEN Y DEPARTAMENTOS - SEGÚN COLOR Y APTITUD - AÑO 2021  
PROVINCIA DE CÓRDOBA - En Quintales**

Variedad	Calamuchita	Colón	Cruz del Eje	Ischilín	San Alberto	San Javier	Santa María	Tulumba	Total
<b>Blancas</b>									
Sauvignon Blanc	30	185	-	-	53	6	37	36	347
Chardonnay	49	111	-	36	-	-	6	-	201
Viognier	-	-	-	141	-	10	-	-	151
Semillón	-	-	-	52	-	-	-	-	52
Malvasia	-	42	-	-	-	-	-	-	42
Torrontes Riojano	-	-	-	16	-	-	-	-	16
Roussanne	8	-	-	-	-	-	-	-	8
<b>Total Blancas</b>	<b>86</b>	<b>338</b>	<b>-</b>	<b>245</b>	<b>53</b>	<b>16</b>	<b>42</b>	<b>36</b>	<b>816</b>
<b>Rosadas</b>									
Traminer	4	-	-	-	-	-	-	-	4
<b>Total Rosadas</b>	<b>4</b>	<b>-</b>	<b>-</b>	<b>-</b>	<b>-</b>	<b>-</b>	<b>-</b>	<b>-</b>	<b>4</b>
<b>Tintas</b>									
Isabella	-	1.942	-	80	-	-	-	-	2.023
Malbec	223	876	116	138	-	369	48	66	1.835
Pinot Negro	22	1.237	-	22	-	-	20	66	1.367
Merlot	24	1.152	-	124	-	28	20	-	1.347
Ancellotta	-	581	-	61	-	-	-	-	642
Cabernet Sauvignon	67	185	18	162	-	6	30	12	480
Cabernet Franc	33	25	-	237	-	-	-	-	295
Tannat	76	171	-	-	-	-	-	-	247
Syrah	-	74	66	-	-	26	15	-	181
Petit Verdot	27	41	-	-	-	-	-	-	68
Bonarda	8	-	-	-	-	5	-	-	13
<b>Total Tintas</b>	<b>478</b>	<b>6.284</b>	<b>200</b>	<b>825</b>	<b>-</b>	<b>434</b>	<b>133</b>	<b>144</b>	<b>8.498</b>
<b>Total Aptas Elaboración</b>	<b>568</b>	<b>6.621</b>	<b>200</b>	<b>1.070</b>	<b>53</b>	<b>450</b>	<b>176</b>	<b>180</b>	<b>9.318</b>
<b>Total Uva Destinada a Elaboración</b>	<b>568</b>	<b>6.621</b>	<b>200</b>	<b>1.070</b>	<b>53</b>	<b>450</b>	<b>176</b>	<b>180</b>	<b>9.318</b>

**PRODUCCIÓN DE UVA DESTINADA A ELABORACIÓN  
POR PROVINCIA DE ORIGEN Y DEPARTAMENTOS - SEGÚN COLOR Y APTITUD - AÑO 2021  
PROVINCIA DE RÍO NEGRO - En Quintales**

**VARIETADES APTAS PARA ELABORACIÓN - En Quintales**

Variedad	Adolfo Alsina	Avellaneda	Bariloche	El Cuy	General Roca	TOTAL
<b>Blancas</b>						
Sauvignon Blanc	231	948	-	262	936	<b>2.377</b>
Torrontes Riojano	-	156	-	-	1.406	<b>1.562</b>
Chardonnay	-	195	-	-	1.330	<b>1.525</b>
Semillón	-	-	-	-	1.424	<b>1.424</b>
Torrontes Mendocino	-	-	-	-	920	<b>920</b>
Torrontes Sanjuanino	-	-	-	-	673	<b>673</b>
Moscatel Amarillo	-	-	-	-	480	<b>480</b>
Riesling	-	35	-	-	162	<b>197</b>
Viognier	-	-	-	-	115	<b>115</b>
Ugni Blanc	-	-	-	-	115	<b>115</b>
Sauvignonasse	-	-	-	-	102	<b>102</b>
Malvasia	-	-	-	-	99	<b>99</b>
Chenin	-	67	-	-	-	<b>67</b>
Pedro Gimenez	-	-	-	-	19	<b>19</b>
Moscatel de Alejandria	-	-	-	-	3	<b>3</b>
<b>Total Blancas</b>	<b>231</b>	<b>1.401</b>	<b>-</b>	<b>262</b>	<b>7.783</b>	<b>9.677</b>
<b>Rosadas</b>						
Moscatel Rosado	-	-	-	-	335	<b>335</b>
Sauvignon Gris	-	-	-	-	157	<b>157</b>
Criolla Grande	-	-	-	-	100	<b>100</b>
Traminer	-	-	-	-	69	<b>69</b>
Canela	-	-	-	-	42	<b>42</b>
Valenci	-	-	-	-	16	<b>16</b>
<b>Total Rosadas</b>	<b>-</b>	<b>-</b>	<b>-</b>	<b>-</b>	<b>719</b>	<b>719</b>
<b>Tintas</b>						
Malbec	880	2.465	-	838	12.265	<b>16.447</b>
Merlot	206	929	9	634	4.986	<b>6.762</b>
Pinot Negro	289	558	1	101	4.502	<b>5.452</b>
Cabernet Sauvignon	350	112	-	35	2.246	<b>2.743</b>
Cabernet Franc	50	592	-	-	669	<b>1.311</b>
Bonarda	-	-	-	-	472	<b>472</b>
Syrah	-	-	-	23	427	<b>450</b>
Petit Verdot	-	-	-	24	412	<b>436</b>
Otras Varied Tintas P/Vinif.	-	-	-	-	196	<b>196</b>
Bastardo	-	-	-	-	194	<b>194</b>
Caberinta	-	-	-	-	173	<b>173</b>
Tempranillo	-	-	-	-	143	<b>143</b>
Barbera	-	-	-	-	26	<b>26</b>
Tannat	-	-	-	-	18	<b>18</b>
<b>Total Tintas</b>	<b>1.774</b>	<b>4.656</b>	<b>10</b>	<b>1.655</b>	<b>26.728</b>	<b>34.823</b>
<b>Total Aptas Elaboración</b>	<b>2.005</b>	<b>6.057</b>	<b>10</b>	<b>1.917</b>	<b>35.230</b>	<b>45.219</b>

**VARIETADES APTAS PARA CONSUMO EN FRESCO Y APTAS PARA PASAS - En Quintales**

Variedad	Adolfo Alsina	Avellaneda	Bariloche	El Cuy	General Roca	TOTAL
<b>Blancas</b>						
Italia	-	-	-	-	79	<b>79</b>
<b>Total Aptas Consumo en Fresco y Aptas para Pasas</b>	<b>-</b>	<b>-</b>	<b>-</b>	<b>-</b>	<b>79</b>	<b>79</b>
<b>Total Uva Destinada a Elaboración</b>	<b>2.005</b>	<b>6.057</b>	<b>10</b>	<b>1.917</b>	<b>35.309</b>	<b>45.298</b>

**PRODUCCIÓN DE UVA DESTINADA A ELABORACIÓN**  
**POR PROVINCIA DE ORIGEN Y DEPARTAMENTOS - SEGÚN COLOR Y APTITUD - AÑO 2021**  
**PROVINCIA DE NEUQUÉN - En quintales**

Variedad	Año	Confluencia	Lácar	Picún Leufú	Total
<b>Blancas</b>					
Chardonnay	8.297	556	4	-	8.856
Sauvignon Blanc	5.686	127	3	-	5.816
Torrortes Riojano	2.162	-	-	-	2.162
Semillon	1.515	-	-	-	1.515
Viognier	364	-	-	-	364
<b>Total Blancas</b>	<b>18.023</b>	<b>683</b>	<b>7</b>	<b>-</b>	<b>18.713</b>
<b>Rosadas</b>					
Traminer	128	-	-	-	128
Moscatel Rosado	119	-	-	-	119
<b>Total Rosadas</b>	<b>247</b>	<b>-</b>	<b>-</b>	<b>-</b>	<b>247</b>
<b>Tintas</b>					
Malbec	44.068	1.725	3	218	46.013
Pinot Negro	17.995	563	8	-	18.566
Cabernet Sauvignon	15.294	-	-	-	15.294
Merlot	8.987	-	3	92	9.083
Cabernet Franc	2.933	126	-	-	3.059
Syrah	1.910	47	-	-	1.958
Petit Verdot	415	90	-	-	505
Tannat	480	-	-	-	480
Aspirant Bouschet	142	-	-	-	142
Tempranillo	105	-	-	-	105
Alicante Bouschet	82	-	-	-	82
<b>Total Tintas</b>	<b>92.412</b>	<b>2.551</b>	<b>14</b>	<b>310</b>	<b>95.287</b>
<b>Total Aptas Elaboración</b>	<b>110.683</b>	<b>3.233</b>	<b>21</b>	<b>310</b>	<b>114.247</b>
<b>Total Uva Destinada a Elaboración</b>	<b>110.683</b>	<b>3.233</b>	<b>21</b>	<b>310</b>	<b>114.247</b>

**PRODUCCIÓN DE UVA DESTINADA A ELABORACIÓN**  
**POR PROVINCIA DE ORIGEN Y DEPARTAMENTOS - SEGÚN COLOR Y APTITUD - AÑO 2021**  
**PROVINCIA DE LA PAMPA - En quintales**

Variedad	Curacó	Puelén	Total
<b>Blancas</b>			
Chardonnay	39	3.189	3.228
Viognier	-	208	208
Sauvignon Blanc	-	187	187
<b>Total Blancas</b>	<b>39</b>	<b>3.584</b>	<b>3.622</b>
<b>Tintas</b>			
Malbec	162	12.529	12.690
Cabernet Sauvignon	40	1.938	1.978
Pinot Negro	32	1.501	1.533
Cabernet Franc	-	1.258	1.258
Merlot	-	728	728
Syrah	-	323	323
Bonarda	-	64	64
Tannat	-	44	44
<b>Total Tintas</b>	<b>233</b>	<b>18.385</b>	<b>18.619</b>
<b>Total Aptas Elaboración</b>	<b>272</b>	<b>21.969</b>	<b>22.241</b>
<b>Total Uva Destinada a Elaboración</b>	<b>272</b>	<b>21.969</b>	<b>22.241</b>

**PRODUCCIÓN DE UVA DESTINADA A ELABORACIÓN  
POR PROVINCIA DE ORIGEN Y DEPARTAMENTOS - SEGÚN COLOR Y APTITUD - AÑO 2021**

**PROVINCIA DE BUENOS AIRES - En quintales**

Variedad	Balcarce	Coronel Pringles	General Pueyrredón	Tornquist	Villarino	Total
<b>Biancas</b>						
Chardonnay	116	64	310	2	28	521
Sauvignon Blanc	-	-	402	2	26	430
Alvarinho	5	-	170	-	-	175
Prosecco	-	-	144	-	-	144
Riesling	53	-	56	-	-	109
Moscato Giallo	-	-	34	-	-	34
Pinot Blanco	-	-	34	-	-	34
<b>Total Blancas</b>	<b>174</b>	<b>64</b>	<b>1.150</b>	<b>4</b>	<b>55</b>	<b>1.447</b>
<b>Rosadas</b>						
Pinot Gris	-	-	120	-	-	120
Traminer	-	-	40	-	-	40
<b>Total Rosadas</b>	<b>-</b>	<b>-</b>	<b>160</b>	<b>-</b>	<b>-</b>	<b>160</b>
<b>Tintas</b>						
Pinot Negro	88	15	607	40	-	750
Malbec	-	40	-	67	237	344
Tannat	45	-	-	-	95	140
Cabernet Sauvignon	-	-	-	50	44	94
Merlot	-	-	-	10	42	52
Cabernet Franc	40	-	-	11	-	50
Bonarda	7	-	-	-	-	7
<b>Total Tintas</b>	<b>180</b>	<b>55</b>	<b>607</b>	<b>177</b>	<b>417</b>	<b>1.436</b>
<b>Total Aptas Elaboración</b>	<b>354</b>	<b>119</b>	<b>1.917</b>	<b>181</b>	<b>472</b>	<b>3.043</b>
<b>Total Uva Destinada a Elaboración</b>	<b>354</b>	<b>119</b>	<b>1.917</b>	<b>181</b>	<b>472</b>	<b>3.043</b>

**PROVINCIA DE TUCUMÁN - En quintales**

Variedad	Tafi Del Valle	Total
<b>Biancas</b>		
Torrontés Riojano	1.242	1.242
<b>Total Blancas</b>	<b>1.242</b>	<b>1.242</b>
<b>Rosadas</b>		
Criolla Chica	65	65
<b>Total Rosadas</b>	<b>65</b>	<b>65</b>
<b>Tintas</b>		
Malbec	896	896
Cabernet Sauvignon	294	294
Tannat	101	101
Merlot	83	83
Cabernet Franc	38	38
<b>Total Tintas</b>	<b>1.412</b>	<b>1.412</b>
<b>Total Aptas Elaboración</b>	<b>2.719</b>	<b>2.719</b>
<b>Total Uva Destinada a Elaboración</b>	<b>2.719</b>	<b>2.719</b>

**PROVINCIA DE ENTRE RÍOS - En quintales**

Variedad	Colón	Concordia	Diamante	Guaqueguaychú	Total
<b>Biancas</b>					
Chardonnay	27	20	7	-	54
Moscato de Alejandría	-	25	-	-	25
Alvarinho	21	-	-	-	21
Sauvignon Blanc	-	-	-	5	5
Viognier	3	-	-	-	3
<b>Total Blancas</b>	<b>51</b>	<b>45</b>	<b>7</b>	<b>5</b>	<b>108</b>
<b>Tintas</b>					
Tannat	44	717	94	35	889
Merlot	9	338	34	-	381
Marselan	31	270	19	20	339
Malbec	19	-	187	66	271
Syrah	-	-	19	-	19
Cabernet Franc	11	-	-	-	11
Pinot Negro	3	-	-	-	3
<b>Total Tintas</b>	<b>116</b>	<b>1.324</b>	<b>353</b>	<b>120</b>	<b>1.913</b>
<b>Total Aptas Elaboración</b>	<b>167</b>	<b>1.369</b>	<b>360</b>	<b>126</b>	<b>2.021</b>
<b>Total Uva Destinada a Elaboración</b>	<b>167</b>	<b>1.369</b>	<b>360</b>	<b>126</b>	<b>2.021</b>

PROVINCIA DE JUJUY - En quintales

Variedad	Dr. Manuel Belgrano	El Carmen	San Antonio	Tilcara	Tumbaya	Total
<b>Blancas</b>						
Sauvignon Blanc	14	28	3	34	-	79
Chardonnay	13	5	-	-	-	17
Pedro Gimenez Río Colorado	-	-	-	10	-	10
Torrontés Riojano	-	2	1	-	-	3
<b>Total Blancas</b>	<b>27</b>	<b>35</b>	<b>4</b>	<b>43</b>	<b>-</b>	<b>109</b>
<b>Rosadas</b>						
Criolla Grande	-	-	-	105	-	105
Criolla Chica	-	-	-	18	3	21
<b>Total Rosadas</b>	<b>-</b>	<b>-</b>	<b>-</b>	<b>123</b>	<b>3</b>	<b>126</b>
<b>Tintas</b>						
Malbec	12	79	9	478	71	650
Syrah	-	11	-	281	5	296
Cabernet Franc	-	23	-	144	-	167
Cabernet Sauvignon	-	34	6	13	27	79
Merlot	-	43	4	7	-	53
Bonarda	-	-	-	-	40	40
Tannat	-	-	-	26	-	26
Pinot Negro	2	8	-	8	-	18
Marselan	-	3	-	-	5	8
Tempranillo	-	-	-	-	2	2
<b>Total Tintas</b>	<b>15</b>	<b>200</b>	<b>18</b>	<b>957</b>	<b>150</b>	<b>1.340</b>
<b>Total Aptas Elaboración</b>	<b>41</b>	<b>235</b>	<b>22</b>	<b>1.123</b>	<b>153</b>	<b>1.574</b>
<b>Total Uva Destinada a Elaboración</b>	<b>41</b>	<b>235</b>	<b>22</b>	<b>1.123</b>	<b>153</b>	<b>1.574</b>

PROVINCIA DE SAN LUIS - En quintales

Variedad	Junín	La Capital	Total
<b>Blancas</b>			
Chardonnay	-	16	16
Viognier	-	11	11
<b>Total Blancas</b>	<b>-</b>	<b>27</b>	<b>27</b>
<b>Tintas</b>			
Malbec	-	288	288
Bonarda	100	-	100
Tannat	99	-	99
Cabernet Franc	-	53	53
Syrah	13	-	13
<b>Total Tintas</b>	<b>212</b>	<b>341</b>	<b>553</b>
<b>Total Aptas Elaboración</b>	<b>212</b>	<b>368</b>	<b>580</b>
<b>Total Uva Destinada a Elaboración</b>	<b>212</b>	<b>368</b>	<b>580</b>

PROVINCIA DE CHUBUT - En quintales

Variedad	Cushamen	Futaleufú	Paso De Indios	Sarmiento	Total
<b>Blancas</b>					
Chardonnay	38	70	-	826	934
Torrontés Riojano	-	-	32	36	68
Riesling	-	4	-	24	28
Torrontés Mendocino	17	-	-	-	17
Sauvignon Blanc	-	16	-	-	16
<b>Total Blancas</b>	<b>55</b>	<b>90</b>	<b>32</b>	<b>886</b>	<b>1.064</b>
<b>Rosadas</b>					
Traminer	7	5,10	-	202	214
Pinot Gris	-	-	-	80	80
<b>Total Rosadas</b>	<b>7</b>	<b>5,10</b>	<b>-</b>	<b>282</b>	<b>294</b>
<b>Tintas</b>					
Pinot Negro	14	25	-	1.020	1.059
Merlot	20	-	-	105	125
Malbec	-	-	5	14	18
Cabernet Franc	-	4	-	-	4
<b>Total Tintas</b>	<b>34</b>	<b>29</b>	<b>5</b>	<b>1.139</b>	<b>1.206</b>
<b>Total Aptas Elaboración</b>	<b>96</b>	<b>124</b>	<b>37</b>	<b>2.307</b>	<b>2.564</b>
<b>Total Uva Destinada a Elaboración</b>	<b>96</b>	<b>124</b>	<b>37</b>	<b>2.307</b>	<b>2.564</b>