

# RELEVAMIENTO ANUAL / 2023

## Provincia de Buenos Aires

### EDUCACIÓN SUPERIOR

#### SUPERIOR NO UNIVERSITARIO

MATRÍCULA Y CARGOS

**Buenos Aires**

(0221) 4836721 y 0800-222-2338  
die.relevamientos@gmail.com

**Gob. Autónomo  
Ciudad de Buenos Aires**  
ayuda.estadisticaedu@bue.edu.ar

**Catamarca**

estadistica@catamarca.edu.ar

**Córdoba**

(0351) 4420953/54  
(Internos: 3953, 3633, 3631 y 3879)  
dpie.me@cba.gov.ar

**Corrientes**

(0379) 4500807 / 4810629  
dpto.estadisticas@mec.gob.ar

**Chaco**

(0362) 4453176  
relevamientocargareg8@gmail.com  
estadisticaseducativa2011@gmail.com

**Chubut**

(0280) 4485264  
estadisticachubut@gmail.com

**Entre Ríos**

(0343) 4209312  
desie.evalucion.cge@entrerios.edu.ar

**Formosa**

(0370) 4436426  
raformosa@gmail.com

**Jujuy**

(0388) 4310398  
sinideluajuju@gmail.com

**La Pampa**

relevamientoanual@mce.lapampa.gov.ar

**La Rioja**

(0380) 4453790 / 93 int. 5150  
unidadestadistica-larioja@hotmail.com

**Mendoza**

(0261) 4230562  
dge-estadisticas@mendoza.gov.ar

**Misiones**

(0376) 4444519  
estadisticamisiones@gmail.com

**Neuquén**

(0299) 4424153  
estadisticaseducativasnqn@yahoo.com.ar

**Río Negro**

(02920) 429125 int 125  
estadisticasrn@gmail.com

**Salta**

(0387) 4211423  
estadisticaeducativa@yahoo.com

**San Juan**

(0264) 4305726  
unidadestadistica@sanjuan.edu.ar

**San Luis**

(0266) 4452010 int. 3275  
dataeducacion@sanluis.gov.ar  
estadisticaseducativas@gmail.com

**Santa Cruz**

(02966) 437815 - 426744 int.7217  
(02966)15-505297  
centrocpe@yahoo.es

**Santa Fe**

(0342) 4571980 / 4506829  
int.2270/2269/2218/2268  
destad\_educ@santafe.gov.ar

**Santiago del Estero**

(0385) 4288612/13  
estadisticassantiago@gmail.com

**Tucumán**

(0381) 4221467  
contacto.estadistica@gmail.com

**Tierra del Fuego**

(02901) 431128 / 430110  
tdf\_uee@yahoo.com.ar

Señor/a Director/a

Como todos los años, le enviamos el cuadernillo del Relevamiento Anual para recoger los datos principales de su establecimiento correspondiente al actual ciclo lectivo, los cargos docentes y horas cátedra, la trayectoria de los alumnos en el ciclo lectivo anterior, entre otros datos. La información que se solicita ha sido acordada con los representantes de todas las jurisdicciones en el marco de la Ley de Educación Nacional y es el **insumo principal para el planeamiento, seguimiento y evaluación de las actuales políticas educativas del Estado Nacional y los Estados provinciales.**

Recuerde que su respuesta a tiempo es de gran importancia ya que permite disponer de estadísticas oportunas y de calidad que se utilizan para la toma de decisiones de gobierno y contribuye a la construcción del dato para la asignación de los montos provinciales del presupuesto educativo, tal como estipula la Ley de Financiamiento Educativo.

Los datos deben informarse a la unidad de estadística educativa de su provincia dentro de los 10 días de la recepción del cuadernillo, siguiendo los circuitos de comunicación y los calendarios establecidos por cada jurisdicción. A partir del año 2011 se implementó a nivel nacional el sistema web que permite que cada establecimiento pueda realizar directamente la carga de su información, consultarla cada vez que la precise y acortar los tiempos de relevamiento. Esta nueva dinámica de carga en línea también ofrece al establecimiento controles de consistencia de los datos que va cargando generando mayor calidad y mejorando los tiempos del relevamiento. Si su establecimiento actualmente ya está alcanzado por este nuevo sistema, deberá ingresar a la página web informada por su jurisdicción y, a través de su usuario y contraseña, realizar la carga del cuadernillo y por último imprimir la declaración jurada que se emite automáticamente.

Agradecemos su aporte y quedamos a disposición para las consultas que considere realizar.

Para su ingreso a la carga en línea utilice la siguiente dirección web:

<http://mapaescolar.abc.gob.ar/>

# RA2023

Para el Relevamiento Anual se utilizan ocho cuadernillos, teniendo en cuenta los diferentes servicios educativos, que se identifican por colores según el siguiente detalle:

Celeste:	para Educación Común en sus modalidades Artística, Técnico Profesional, Rural, Contexto de Privación de la Libertad e Intercultural Bilingüe.
Verde:	para nivel Superior No Universitario.
Rosa:	para la modalidad Especial.
Violeta:	para la modalidad Educación Permanente de Jóvenes y Adultos.
Naranja:	para Formación Profesional / Capacitación Laboral.
Marrón:	para la modalidad Artística Vocacional, con Finalidad Propedéutica y para la Industria Cultural (Resolución CFE N° 111/10).
Amarillo:	para los Servicios Alternativos / Complementarios.
Blanco:	para la modalidad Domiciliaria y Hospitalaria.

Controle haber recibido el o los cuadernillo/s que correspondan a el/los tipo/s y nivel/es o servicios brindados por su establecimiento. Los reclamos por cuadernillos faltantes o insuficientes y las consultas para llenarlos deben efectuarse siguiendo sus circuitos habituales de comunicación.

La información solicitada se refiere a los alumnos, la planta funcional y el personal docente de su establecimiento, según **su situación al 30 de abril de 2023, con las siguientes excepciones: la edad de los alumnos se refiere a la que tendrán al 30 de junio o 31 de diciembre del año anterior, dependiendo del período de funcionamiento de su establecimiento; la matrícula final y los días de clase se refieren al ciclo lectivo anterior; los egresados se refieren al ciclo lectivo anterior y su extensión hasta el 30 de abril del presente. En los correspondientes cuadros se aclaran las excepciones.**

Revise todo el contenido del cuadernillo para garantizar la información completa acerca de los servicios brindados por el establecimiento. Si el espacio previsto para completar la información resulta insuficiente, utilice otro cuadernillo o saque fotocopia.

Número de orden: conserve el número de orden del cuadro 1 para la información requerida en los cuadros 2 y 12.

1. CARACTERÍSTICAS DE LAS CARRERAS Y TÍTULOS QUE SE OFRECEN EN EL ESTABLECIMIENTO.

Nro. de orden del plan de estudio	Carreras					
	Nombre del título que otorga	Tipo de carrera	Tipo de formación	Modalidad de dictado	Carrera a término	Condiciones de ingreso
1						
2						
3						
4						
5						
6						
7						
8						
9						
10						
11						
12						
13						
14						

Carreras y títulos: consignar todas las carreras y títulos que se ofrecen en el establecimiento, sin utilizar abreviaturas. En el caso de que una carrera otorgue más de un título o si existen intermedios, detalle cada uno de ellos en un renglón distinto.

Tipo de carrera: codificar de acuerdo con la siguiente tabla:

Tipo de Carrera:	Código
Grado/Formación Inicial	1
Posgrado/Especialización	2
Postítulo docente	3

Carrera de grado: exige como requisito de ingreso título de Nivel Secundario /Medio / Polimodal.

Carrera de especialización o posgrado: exige como condición para el cursado un título de grado de nivel superior (terciario o universitario).

Postítulo docente: son los estudios que acreditan la profundización y actualización sistemática de la formación docente. Los tipos de postitulación son:  
Actualización académica / Especialización superior / Diplomatura superior.

Tipo de formación: codificar de acuerdo con la siguiente tabla, considerando que formación docente corresponde a carreras cuyo objetivo es la formación pedagógica para un determinado nivel y/o una determinada disciplina:

Tipo de Formación:	Código
Docente	1
Técnico-Profesional	2

Modalidad de dictado: indicar si es presencial (P) / semipresencial (SP) o virtual (V).

Semipresencial: Modalidad de dictado en donde se combinan instancias de trabajo presencial y en plataforma virtual.

Virtual: Modalidad de dictado en donde las instancias de trabajo se llevan a cabo mediante plataformas digitales.

Modalidad de dictado:	Código
Presencial	P
Semipresencial	SP
Virtual	V

Carrera a término: carrera que abre su oferta durante un lapso de tiempo fijo y predeterminado, y cuenta con una fecha prevista en la que se le dará de baja de la institución. Puede contemplar la inscripción de una o más cohortes de alumnos y otorgar títulos intermedios así como título terminal. Indique con "S" si se trata de una carrera a término y con "N" en caso contrario.



**Número de orden:** conserve el número de orden del **cuadro 1** para la información requerida.

Número de orden del título	Carrera / Título	Tipo de carrera	Tipo de formación	Modalidad de dictado	Carrera a término	Alumnos		
						Total	Varones	
POSGRADO Y POSTÍTULO DOCENTE								

## 2.A ALUMNOS POR SEXO.

Nivel	Sexo			
	Total	Varones	Mujeres	X
Superior No Universitario				

## Carreras de grado y especialización o posgrado y postítulo docente. Matrícula

Controle que para cada fila la suma de los alumnos por edad resulte igual al total de alumnos.

Forman parte de la matrícula total

[illegible]

**Alumno matriculado:** alumno registrado de acuerdo a las normas pedagógicas y administrativas vigentes en una unidad educativa para recibir una enseñanza sistemática.

**Alumno:** beneficiario directo de los servicios educativos, que se encuentra inscripto en una oferta reconocida por la autoridad educativa.

**Alumnos por carrera, por edad e ingresantes por carrera y alumnos que realizan residencias o pasantías:** informar la cantidad de alumnos de cada carrera de grado, de especialización o posgrado y de postítulo docente por edad. Informar además la cantidad de alumnos que ingresan por primera vez a cada una de las carreras que se dictan en el establecimiento y cantidad de alumnos por carrera que cursen Residencia, Pasantía/Práctica. Todos ellos deben estar incluidos en el total de alumnos.

**Tipo de carrera:** codificar de acuerdo con la siguiente tabla:

<b>Tipo de Carrera:</b>	<b>Código</b>
Grado/Formación Inicial	1
Posgrado/Especialización	2
Postítulo docente	3

**Carrera de grado:** exige como requisito de ingreso título de Nivel Secundario.

**Carrera de especialización o posgrado:** exige como condición para el cursado un título de grado de nivel superior (terciario o universitario).

**Postítulo docente:** son los estudios que acreditan la profundización y actualización sistemática de la formación docente. Los tipos de postulación son:  
Actualización académica / Especialización superior / Diplomatura superior.

**Tipo de formación:** codificar de acuerdo con la siguiente tabla:

<b>Tipo de Formación:</b>	<b>Código</b>
Docente	1
Técnico-Profesional	2

**Modalidad de dictado:** indicar si es presencial (P) / semipresencial (SP) o virtual (V).

**Semipresencial:** Modalidad de dictado en donde se combinan instancias de trabajo presencial y en plataforma virtual.

**Virtual:** Modalidad de dictado en donde las instancias de trabajo se llevan a cabo mediante plataformas digitales.

<b>Modalidad de dictado:</b>	<b>Código</b>
Presencial	P
Semipresencial	SP
Virtual	V

**Carrera a término:** carrera que abre su oferta durante un lapso de tiempo fijo y predeterminado, y cuenta con una fecha prevista en la que se le dará de baja de la institución. Puede contemplar la inscripción de una o más cohortes de alumnos y otorgar títulos intermedios así como título terminal. Indique con "S" si se trata de una carrera a término y con "N" en caso contrario.





**Alumnos matriculados en cada carrera por año de estudio:** consignar la cantidad total de alumnos por carrera según el año de estudio que cursan. Para el caso en el que los alumnos se encuentren cursando materias correspondientes a más de un año de estudio, considérellos dentro del año de estudio más alto.

[illegible]



[illegible]

<b>Tipo de Carrera:</b>	<b>Código</b>
Grado/Formación Inicial	1
Posgrado/Especialización	2
Postítulo docente	3

**Postítulo docente:** son los estudios que acreditan la profundización y actualización sistemática de la formación docente. Los tipos de postitulación son:

- Actualización académica
- Especialización superior
- Diplomatura superior

Matrícula . Carreras de grado y especialización o posgrado y postítulo docente

**Alumnos extranjeros:** se debe declarar a los alumnos nacidos en el exterior.

5. ALUMNOS EXTRANJEROS POR PAÍS / CONTINENTE DE ORIGEN.

Tipo de formación	País / Continente												
	Bolivia	Brasil	Chile	Colombia	Ecuador	Paraguay	Perú	Uruguay	Venezuela	Otros países de América	Europa	Asia	Otros
Docente													
Técnico Profesional													

**Alumnos con algún tipo de discapacidad:** si algunos de los alumnos consignados en el Cuadro 2 tiene algún tipo de discapacidad, completar el Cuadro 6. Recuerde declarar a la totalidad de ellos según sea el tipo de apoyo a la inclusión que reciben y según tengan o no Certificado Único de Discapacidad (CUD) emitido por la Agencia Nacional de Discapacidad.  
Si un alumno tiene apoyo del sector estatal y del sector privado, contabilizarlo una sola vez en apoyo del sector estatal.  
Recuerde que no necesariamente todos los alumnos con discapacidad disponen del CUD.

**Alumnos en contextos de privación de la libertad:** si algunos de los alumnos consignados en el Cuadro 2 que concurren a este establecimiento se encuentran privados de la libertad o en regímenes semi-abiertos, completar el Cuadro 7.

6. ALUMNOS CON ALGÚN TIPO DE DISCAPACIDAD.

Tipo de formación	Con apoyo a la inclusión del Sector Estatal (a)	Con apoyo a la inclusión del Sector Privado (b)	Sin apoyo a la inclusión (c)	Total (1) + (2) = (a) + (b) + (c)	
				Con CUD (1)	Sin CUD (2)
Docente					
Técnico Profesional					

7. ALUMNOS EN CONTEXTOS DE PRIVACIÓN DE LA LIBERTAD POR TIPO DE FORMACIÓN.

Tipo de formación	Total	Varones
Docente		
Técnico Profesional		
Consigne el nombre de los centros de detención de donde provienen los alumnos		

## Carreras de grado y especialización o posgrado y postítulo docente . Matrícula

## 8. ALUMNOS PROVENIENTES DEL ÁMBITO RURAL.

Tipo de formación	Total	Varones
Docente		
Técnico Profesional		

**Alumnos provenientes del ámbito rural:** si algunos de los alumnos consignados en el **Cuadro 2** que concurren a este establecimiento se domicilian en el ámbito rural, completar el **Cuadro 8**.

## 9. ALUMNOS DE POBLACIÓN INDÍGENA Y/O HABLANTES DE LENGUAS INDÍGENAS / ORIGINARIAS.

Tipo de formación	Total	Varones
Docente		
Técnico Profesional		

**Alumnos de población Indígena y/o hablantes de lenguas Indígenas / Originarias:** si algunos de los alumnos consignados en el **Cuadro 2** que concurren a este establecimiento poseen al menos una de las siguientes condiciones: se reconoce indígena; es descendiente de una familia indígena/originaria; pertenece a una comunidad indígena o es hablante de lengua indígena/originaria, completar el **Cuadro 9**. Recuerde incluir a los alumnos que reciben o han recibido beca para alumnos indígenas.

Una lista de los pueblos y lenguas indígenas se presenta en el Glosario al final del cuadernillo.

## 10. ALUMNOS CON DOMICILIO EN OTRA PROVINCIA / PAÍS LIMÍTROFE.

Tipo de formación	Provincia	País limítrofe
Docente		
Técnico Profesional		

**Alumnos con domicilio en otra provincia / país limítrofe:** consignar en este cuadro a los alumnos que asisten a este establecimiento y que tienen domicilio real en otra jurisdicción / provincia o país limítrofe.

## 11. ALUMNOS QUE RECIBEN ENSEÑANZA DE IDIOMA.

Tipo de formación	Idioma							
	Inglés	Francés	Portugués	Italiano	Alemán	Chino	Otro	Más de uno
Docente								
Técnico Profesional								

**Alumnos por idioma:** si en alguna carrera se dicta una lengua extranjera, consignar la cantidad de alumnos que cursan cada idioma según el tipo de formación de la carrera. Si un grupo de alumnos cursa simultáneamente más de un idioma consignarlo en "Más de uno".

**12. EGRESADOS POR TÍTULO PARA LAS CARRERAS DE GRADO Y ESPECIALIZACIÓN O POSGRADO Y POSTÍTULO DOCENTE.**


Nro. de orden


Tipo de Formación:	Código
Docente	1
Técnico-Profesional	2

[illegible]

Modalidad de dictado:	Código
Presencial	P
Semipresencial	SP
Virtual	V

**Egresado:** alumno que cumplió con los requisitos de acreditación de los aprendizajes correspondientes a un nivel completo superior. Es decir, que no adeuda ninguna materia, trabajo práctico, tesina u otro requisito.

Reservado codificación	 13.A. ALUMNOS MATRICULADOS EN CURSOS DE CAPACITACIÓN DOCENTE Y EGRESADOS.	
	Nombre del curso de capacitación docente	

Reservado codificación	 13.B. ALUMNOS MATRICULADOS EN CURSOS DE CAPACITACIÓN TÉCNICO PROFESIONAL Y EGRESADOS.	
	Nombre del curso de capacitación técnico profesional	



*Registrar también los cursos que, aunque no se ofrezcan este año hayan tenido egresados el año pasado.*

[illegible]

<b>Si el Tipo de curso es Docente:</b>	<b>Código</b>
Gestión institucional	1
Contenidos básicos de las áreas o nivel	2
Currículum	3
Psicología del aprendizaje	4
Temáticas sociocomunitarias	5
Política educativa	6
Didáctica general	7
Didáctica específica	8
Tecnología/Informática Educativa	9
Otras (especifique)	10

Cargos

14. CARGOS DOCENTES.

Se deben consignar todos los cargos, tanto los que atienden espacios curriculares como extracurriculares.  
Se deben consignar todos los cargos aprobados -o en proceso de aprobación- de la planta funcional del año en curso. En el caso de establecimientos privados consignar todos los cargos docentes, subvencionados y no subvencionados.

No incluir suplentes.

**Planta funcional:** es el conjunto de cargos y horas cátedra asignadas legal y presupuestariamente al establecimiento, estén éstos cubiertos o sin cubrir, independientemente de que quienes los ocupen estén en uso de licencia, comisión de servicio o tareas pasivas. Los cargos se relevan según consta en el instrumento legal de su designación.

**Cargos docentes:** se deben consignar todos los cargos docentes, de tiempo completo y parcial, aprobados -o en proceso de aprobación- de la planta funcional del año en curso. En el caso de establecimientos privados, consignar todos los cargos subvencionados y no subvencionados. El cargo estará cubierto o no, según se haya nombrado a alguien para ocuparlo.

**Cargo interino:** es el cargo aprobado o en proceso de aprobación, cuya disponibilidad puede darse por jubilación o fallecimiento del titular, o bien por creación de cargo sin designación titular del mismo.

**Cargos sin cubrir:** son aquellos cargos que quedaron vacantes y no tienen, aún, personas designadas para cubrirlos.

**Cargos atendidos por contratados:** no están incorporados a la planta funcional y son atendidos por personal contratado en forma estable o temporal.

**Cargos docentes atendidos por pasantías, planes sociales, programas:** son los cargos que no están incorporados a la planta funcional pero están atendidos por personas que realicen pasantías y/o fueron designados a través de planes sociales y/o programas.

Cargos	Planta Funcional				Fuera de la Planta Funcional		
	TOTAL (a)+(b)+(c)	Cubiertos		Sin cubrir (c)	Contratados	Pasantías	Planes Sociales, Programas
		Titular (a)	Interinos (b)				
Director / Rector							
Regente							
Vicedirector / Vicerrector							
Secretario Académico / Director de Estudios							
Director de Área / Jefe de Departamento							
Auxiliar de dirección							
Coordinador de Área							
Secretario / Prosecretario							
Auxiliar de Secretaría							
Jefe de Grado, de Extensión / Investigación y/o Capacitación							
Otros cargos directivos o de jefatura							
Profesor por cargo							
Maestro auxiliar / Ayudante de cátedra							
Referente de tecnologías digitales educativas							
Ayudante de trabajos prácticos							
Preceptor / Bedel							
Asesor Pedagógico							
Bibliotecario							
Otros cargos docentes							

15. CARGOS DOCENTES ATENDIDOS POR SUPLENTE.

**Cargos y horas cátedra atendidas por suplentes / reemplazantes:** consignar los que al 30 de abril estén atendidas por personal que reemplaza con carácter transitorio a un titular o interino.

	Total
Total de cargos atendidos por suplentes / reemplazantes	

## 16. HORAS CÁTEDRA.

Horas Cátedra	Planta Funcional				Fuera de la Planta Funcional		
	TOTAL (a)+(b)+(c)	Cubiertas		Sin Cubrir (c)	Contratados	Pasantías	Planes Sociales, Programas
		Titular (a)	Interinos (b)				
Frente a alumnos para el dictado de clases de la carrera de grado							
Frente a alumnos para el dictado de clases de la carrera de posgrado y postítulos							
Frente a alumnos para el dictado de clases de cursos de capacitación							
Extensión							
Investigación							
Otras actividades/funciones							

**No incluir suplentes.**

**Horas cátedra semanales:** si la planta de la escuela, además de los cargos, incluye **horas cátedra** para el dictado de determinadas materias o para otras actividades o funciones, consignar la cantidad en las categorías solicitadas.

## 17. HORAS CÁTEDRA ATENDIDAS POR SUPLENTE.

	Total
Total de horas cátedra atendidas por suplentes / reemplazantes	

## 18. MÓDULOS.

Módulos	Planta Funcional				Fuera de la Planta Funcional		
	TOTAL (a)+(b)+(c)	Cubiertas		Sin Cubrir (c)	Contratados	Pasantías	Planes Sociales, Programas
		Titular (a)	Interinos o provisorios (b)				
Destinados al dictado de clases de carreras de grado (Frente a alumnos)							
Destinados al dictados de clases de posgrados y postítulos (Frente a alumnos)							
Destinados a capacitación							
Destinados a actividades de extensión a la comunidad							
Destinados a Investigación							
Destinados a otras actividades / funciones							

**Módulos:** si la planta del establecimiento además de los cargos incluye **módulos** para el dictado de determinadas materias, consigne la cantidad en las categorías indicadas.

## 19. MÓDULOS ATENDIDOS POR SUPLENTE.

	Total
Total de módulos atendidos por suplentes / reemplazantes	

**Módulos atendidos por suplentes:** son aquellos que, al 30 de abril, están atendidos por personal que reemplaza con carácter temporario a un titular o interino.

## Cargos

## 20. CARGOS NO DOCENTES.

Cargos	Planta Funcional			Fuera de la Planta Funcional		
	Administrativos	Servicios y maestranza	Otros	Contratados	Pasantías	Planes Sociales, Programas
Cubiertos						
No Cubiertos						

Declare en la categoría X, según consta en el DNI, a aquellas personas cuya identidad de género se encuentre comprendida en opciones tales como no binaria, indeterminada, no especificada, indefinida, no informada, auto percibida, no consignada; u otra opción con la que pudiera reconocerse la persona, que no se corresponda con el binario femenino/masculino (Ley N°26743).

**Total de Personal docente en actividad:** todas las personas con designación docente que cumplan funciones al 30 de abril en este establecimiento, pertenezcan a esta Planta Funcional, sean contratados o pertenezcan a otra POF, y que cumplan funciones directivas, frente a alumnos o de apoyo. Incluye a los docentes en tareas pasivas o adecuadas y aquellos designados por horas cátedra y/o módulos.

## 21. PERSONAL CON DESIGNACIÓN DOCENTE EN ACTIVIDAD EN ESTE ESTABLECIMIENTO.

*Se debe contar a cada docente en el total y su apertura (1+2+3+4) una sola vez, aunque tenga más de un cargo o más de una designación.*

T= ( 1 + 2 + 3 + 4 )		Total	Varones	Mujeres	X
Total docentes en actividad					
1	Docentes en actividad sólo por cargo				
2	Docentes en actividad designados sólo por horas cátedra y/o módulos				
3	Docentes en actividad designados por cargo, horas cátedra y/o módulos				
4	Docentes afectados a este establecimiento que no pertenecen a esta planta funcional	Docentes frente a alumnos			
		Docentes en otras funciones			
Docentes en tareas pasivas					
Cantidad de docentes frente a alumnos pertenecientes a esta planta funcional afectados a otro establecimiento (No incluir a los contratados)					

## 22. CANTIDAD DE PERSONAS QUE CUMPLEN CADA FUNCIÓN DOCENTE EN ACTIVIDAD.

Función	Cantidad de Personas	Cantidad de Docentes Itinerantes
Director / Rector		
Regente		
Vicedirector / Vicerrector		
Secretario Académico / Director de Estudios		
Director de Área / Jefe de Departamento		
Auxiliar de Dirección		
Secretario / Prosecretario		
Auxiliar de Secretaría		
Jefe de Grado, de Extensión / Investigación y/o Capacitación		
Coordinador de carreras		
Coordinador de Área		
Coordinador institucional de políticas estudiantiles		
Coordinadores de áreas de Formación docente		
Otros cargos directivos o de Jefatura		
Profesor por cargo		
Maestro auxiliar / Ayudante de cátedra		
Referente de tecnologías digitales educativas		
Ayudante de trabajos prácticos		
Jefe de Bedeles		
Asesor Pedagógico		
Preceptor / Bedel		
Bibliotecario Jefe		
Bibliotecario		
Tutor		
Otras funciones docentes		

**Cantidad de personas que cumplen cada función docente:** se refiere a la función que realmente cumple en este establecimiento, aunque no coincida con lo que su nombramiento original estipule. Incluye a quienes están dentro y fuera de la POF. **En el caso de cumplir dos funciones distintas, en distintos turnos, pero en este mismo establecimiento, contarlos en cada una de esas funciones.**

Establecimiento . Otros datos de Matrícula

No colocar cruces.

**Total de alumnos:** Total de alumnos matriculados con que cuenta el centro/ establecimiento al 30 de abril del año en curso.  
Los datos consignados en este cuadro deben corresponderse con los declarados en el interior del cuadernillo.

M.1. TOTAL DE ALUMNOS EN CARRERAS DE GRADO, ESPECIALIZACIÓN, POSTÍTULO Y CURSOS DE CAPACITACIÓN.

Para cada oferta del establecimiento al 30 de abril de 2023	Debe coincidir con lo declarado en:	Alumnos	
		Total	Varones
En Carreras de grado, especialización y postítulo	Cuadro 2.		
En Cursos de capacitación	Cuadro 13.A. y 13.B.		

M.2. SI EL ESTABLECIMIENTO POSEE RÉGIMEN DE INTERNADO O ALBERGUE.

Consigne la cantidad de alumnos internos	Alumnos	
	Total	Varones
Nivel Superior No Universitario		

M.3. BENEFICIARIOS DE SERVICIOS DE ALIMENTACIÓN GRATUITA.

Servicio	Cantidad de Beneficiarios
Desayuno	
Almuerzo	
Refrigerio	
Merienda	
Cena	

M.4. NO CORRESPONDE.

M.5. ALUMNOS POR DISCAPACIDAD Y NIVEL.

La suma de los alumnos por tipo de discapacidad para cada nivel, debe coincidir con la suma de los alumnos declarados con CUD y sin CUD del cuadro 6.

	Cantidad de alumnos con discapacidad						
	Visual	Auditiva	Intelectual	Motora	Trastornos del Espectro Autista	Otra discapacidad	Más de una discapacidad
Nivel Superior No Universitario							

## Características Pedagógicas / Educativas . Establecimiento

## C.1. PROGRAMAS Y PROYECTOS EN LOS QUE LA UNIDAD EDUCATIVA ESTÁ INCLUIDA.

Nombre del Programa o Proyecto	Organismo financiador	Superior No Universitario
		<input type="checkbox"/>
		<input type="checkbox"/>
		<input type="checkbox"/>
		<input type="checkbox"/>
		<input type="checkbox"/>
		<input type="checkbox"/>

## C.2. INDICAR SI EL ESTABLECIMIENTO POSEE RÉGIMEN DE ALTERNANCIA.

Sí	<input type="checkbox"/>
No	<input type="checkbox"/>

**Régimen de alternancia:** estructura curricular que contempla la permanencia del alumno en el establecimiento en cortos períodos, que se alternan con otros durante los cuales el alumno permanece en otro medio, continuando allí el proceso educativo.

**Idiomas que se dictan:** indique con una cruz todos los idiomas que se dictan y que pertenecen al diseño curricular de la carrera.

## C.3. IDIOMAS QUE SE DICTAN EN EL ESTABLECIMIENTO.

	Inglés	Francés	Portugués	Italiano	Alemán	Chino	Hebreo	Lengua Indígena / Originaria	Otro
Superior No Universitario	<input type="checkbox"/>	<input type="checkbox"/>	<input type="checkbox"/>	<input type="checkbox"/>	<input type="checkbox"/>	<input type="checkbox"/>	<input type="checkbox"/>	<input type="checkbox"/>	<input type="checkbox"/>

## C.4. LENGUAJES / DISCIPLINAS ARTÍSTICAS CURRICULARES QUE OFRECE EL ESTABLECIMIENTO.

Materias Artísticas Curriculares	Música	Artes Visuales / Plástica	Danzas	Teatro	Artes Audiovisuales	Diseño	Multimedia
Superior No Universitario	<input type="checkbox"/>	<input type="checkbox"/>	<input type="checkbox"/>	<input type="checkbox"/>	<input type="checkbox"/>	<input type="checkbox"/>	<input type="checkbox"/>

**Materias artísticas Curriculares que se dictan:** indique con una cruz todas las materias artísticas curriculares que se dictan en el establecimiento.

**Música:** incluye instrumento, arreglador, etc.

**Artes Visuales / Plástica:** cerámica, pintura, grabado, escultura, etc.

**Danza:** folklórica, expresión corporal, contemporánea, etc.

**Teatro:** actuación, dirección, etc.

**Audiovisual:** arte audiovisual, realización audiovisual, imagen y sonido, edición, video digital, etc.

**Diseño:** comunicación visual, diseño digital para ediciones impresas y digitales, imagen digital, maquetado, etc.

**Multimedia:** composición web, técnico en montaje, instalaciones multimedia, etc.

## C.5. NO CORRESPONDE.

# Establecimiento . Características Pedagógicas - Educativas

**Biblioteca escolar:** es el espacio educativo que actúa dentro de un establecimiento escolar y cuenta con documentos (en uno o más soportes) que están organizados de acuerdo a algún criterio. Sus recursos pueden estar disponibles para uno o más sectores determinados de la comunidad escolar (por ejemplo los alumnos y/o docentes) o para la comunidad en general. Un establecimiento puede contar con más de una biblioteca escolar si las diferencia algún criterio, por ejemplo según el nivel de los alumnos. Así, podría existir una biblioteca de nivel inicial, una biblioteca de nivel primario y otra de nivel secundario funcionando simultáneamente en una única institución. El espacio es de uso exclusivo si su única función corresponde a la biblioteca; esto es, no se emplea para otras actividades.

**Sala o Laboratorio de Informática:** Es el espacio físico exclusivo destinado al uso de equipamiento informático, con conexiones de energía y disponibilidad de mobiliario.

**Archivo escolar:** Espacio que se encuentra dentro de la escuela y cuenta con los documentos que han sido evaluados y seleccionados en base a su valor cultural, informativo o histórico para ser resguardados en forma permanente y en óptimas condiciones de preservación. Pasando a formar parte del patrimonio histórico de la institución.

**Museo histórico:** Espacio que se encuentra dentro de la escuela permitiendo el rescate y puesta en valor de los objetos utilizados en el pasado, en las prácticas pedagógicas de las escuelas de nuestro país.

## C.6. INDICAR SI POSEE BIBLIOTECA.

¿En el establecimiento funciona al menos una biblioteca escolar?

Sí	<input type="checkbox"/>
No	<input type="checkbox"/>

## C.6.1

INDICAR SI LA BIBLIOTECA FUNCIONA EN UN ESPACIO FÍSICO DE USO EXCLUSIVO.

Biblioteca	No	Sí
Espacio de uso exclusivo	<input type="checkbox"/>	<input type="checkbox"/>

## C.7. INDICAR SI POSEE LABORATORIO DE INFORMÁTICA.

¿En el establecimiento funciona al menos un laboratorio de informática?

Sí	<input type="checkbox"/>
No	<input type="checkbox"/>

## C.7.1

INDICAR SI EL LABORATORIO FUNCIONA EN UN ESPACIO FÍSICO DE USO EXCLUSIVO.

Laboratorio de Informática	No	Sí
Espacio de uso exclusivo	<input type="checkbox"/>	<input type="checkbox"/>

## C.8. INDICAR SI EN LOS ÚLTIMOS DOS AÑOS SE HA INVERTIDO EN COMPRAR EJEMPLARES (Libros, revistas, mapas, recursos electrónicos, sonoros, etc) PARA CONSULTA (No incluya en el cuadro las compras con recursos estatales o donaciones).

Nivel	No	Sí
Superior No Universitario	<input type="checkbox"/>	<input type="checkbox"/>

## C.9. INDICAR SI SU ESTABLECIMIENTO EDUCATIVO CUENTA CON UN ARCHIVO ESCOLAR O MUSEO HISTÓRICO.

	No	Sí
Archivo escolar o museo histórico	<input type="checkbox"/>	<input type="checkbox"/>



**Características Pedagógicas / Educativas . Establecimiento**

SÓLO PARA INSTITUCIONES DE FORMACIÓN DOCENTE

**C.10. ACTIVIDADES DE CAPACITACIÓN, EXTENSIÓN E INVESTIGACIÓN.***Consigne la cantidad de actividades de capacitación, extensión y/o investigación previstas para 2023, en cada tema.*

Tipo de actividad	Tema								
	Gestión Institucional	Contenidos básicos de las áreas o el nivel	Currículum	Psicología del aprendizaje	Temas sociocomunitarios	Política educativa	Didáctica general	Didáctica específica	Otras
Capacitación									
Extensión									
Investigación									

**C.11. ACREDITACIÓN.**

Es un Instituto de Formación Docente que está	Sí	No
No acreditado	<input type="checkbox"/>	<input type="checkbox"/>
Acreditado con reservas	<input type="checkbox"/>	<input type="checkbox"/>
Con acreditación plena	<input type="checkbox"/>	<input type="checkbox"/>

**C.12. INDICAR SI EL ESTABLECIMIENTO POSEE:**

	Sí	No
1 - Programa y/o Departamento de Capacitación	<input type="checkbox"/>	<input type="checkbox"/>
2 - Programa y/o Departamento de Investigación	<input type="checkbox"/>	<input type="checkbox"/>
3 - Programa y/o Departamento de Extensión a la comunidad	<input type="checkbox"/>	<input type="checkbox"/>

**C.13. INDICAR SI POSEE UN ESPACIO ESPECÍFICO PARA EL DICTADO DE LOS LENGUAJES ARTÍSTICOS.**

Sí	<input type="checkbox"/>
No	<input type="checkbox"/>

**C.13.1. INDICAR CUÁLES LENGUAJES ARTÍSTICOS POSEEN ESPACIO EXCLUSIVO.**

Espacios específicos para lenguajes artísticos	No	Sí
Artes Visuales	<input type="checkbox"/>	<input type="checkbox"/>
Teatro	<input type="checkbox"/>	<input type="checkbox"/>
Danza	<input type="checkbox"/>	<input type="checkbox"/>
Música	<input type="checkbox"/>	<input type="checkbox"/>
Artes Audiovisuales	<input type="checkbox"/>	<input type="checkbox"/>

*Se entiende por espacio específico a aquel adecuado especialmente a las necesidades disciplinares.***C.14. INDICAR SI POSEE CENTRO DE ESTUDIANTES.**

Sí	<input type="checkbox"/>
No	<input type="checkbox"/>

**Establecimiento . Funcionamiento y Financiamiento**

**Días de clase:** la información que se requiere corresponde al año 2022.

Tal como lo establece el artículo 3° de la Ley 25.864, en todos los casos se considerará "día de clase" cuando se haya completado como mínimo la mitad de la cantidad de horas de reloj establecidas por las respectivas jurisdicciones para la jornada escolar, en cada ciclo, nivel y/o modalidad.

**F.1. CANTIDAD DE DÍAS DE CLASE EFECTIVAMENTE DICTADOS EN EL AÑO 2022.**

Superior No Universitario	<input type="text"/>
---------------------------	----------------------

**F.2. EL ESTABLECIMIENTO FUNCIONA EN:**

Institución educativa	Sindicato	Empresa	Otros
<input type="checkbox"/>	<input type="checkbox"/>	<input type="checkbox"/>	<input type="checkbox"/>

**F.3. HORARIO DE FUNCIONAMIENTO DEL ESTABLECIMIENTO.**

	Mañana	Tarde	Vespertino / Noche	Otro
Superior No Universitario	<input type="text"/> : <input type="text"/> a <input type="text"/> : <input type="text"/>	<input type="text"/> : <input type="text"/> a <input type="text"/> : <input type="text"/>	<input type="text"/> : <input type="text"/> a <input type="text"/> : <input type="text"/>	<input type="text"/> : <input type="text"/> a <input type="text"/> : <input type="text"/>

**F.4. INDICAR SI TIENE COOPERADORA.**

Con personería Jurídica	<input type="checkbox"/>	Sin personería Jurídica	<input type="checkbox"/>	No tiene	<input type="checkbox"/>
-------------------------	--------------------------	-------------------------	--------------------------	----------	--------------------------

**F.5. INDICAR SI TIENE CONVENIO CON UNIVERSIDADES, EMPRESAS, SINDICATOS, ONG, U OTROS:**

Sí <input type="checkbox"/>	Reservado codificación	Carreras que tienen articulación	
No <input type="checkbox"/>		Carrera	Universidad / Empresa / Sindicato / ONG / Otros

**F.6. PARA ESTABLECIMIENTOS PRIVADOS INDICAR SUBVENCIÓN ESTATAL.**

	No recibe	Hasta 25%	Más de 25% hasta 50%	Más de 50% hasta 75%	Más de 75% menos de 100%	100%
Superior No Universitario	<input type="checkbox"/>	<input type="checkbox"/>	<input type="checkbox"/>	<input type="checkbox"/>	<input type="checkbox"/>	<input type="checkbox"/>

**I.1. INDICAR LOS ESTABLECIMIENTOS CON LOS QUE COMPARTE EL EDIFICIO.**

Nombre del Establecimiento	CUE	Código jurisdiccional del establecimiento

Si este establecimiento comparte el edificio con otros establecimientos educativos, de cualquier nivel, modalidad y gestión, indique a continuación el nombre de dichos establecimientos y su código jurisdiccional o CUE (Clave Única del Establecimiento).

**I.2. INDICAR SI DISPONE DE ENERGÍA ELÉCTRICA.**

Sí	<input type="checkbox"/>	Indicar las fuentes en funcionamiento
No	<input type="checkbox"/>	
Red Pública	<input type="checkbox"/>	
Grupo electrógeno	<input type="checkbox"/>	
Panel fotovoltaico/solar	<input type="checkbox"/>	
Generador eólico	<input type="checkbox"/>	
Generador hidráulico	<input type="checkbox"/>	
Otro	<input type="checkbox"/>	

**I.3. INDICAR SI DISPONE DE AGUA POTABLE.**

Sí	<input type="checkbox"/>
No	<input type="checkbox"/>

**I.4. CANTIDAD DE EQUIPAMIENTO SANITARIO DEL ESTABLECIMIENTO.**

Equipamiento	Total	Exclusivos para alumnos	Exclusivos para docentes	Compartidos entre alumnos docentes
		Nivel Superior No Universitario		
Inodoro (Pedestal, a la turca, baby, para discapacitados)				
Mingitorios (mural, palan-gana, canaleta)				
Bidet				
Letrinas				
Bachas y lavabos				
Piletón corrido				
Duchas				

No colocar cruces.  
La información requerida es la cantidad de equipamiento sanitario por nivel.

**I.5. INDICAR SI LOS SERVICIOS SANITARIOS PARA ALUMNOS SON DIFERENCIADOS POR SEXO.**

	Sí	No
Superior No Universitario	<input type="checkbox"/>	<input type="checkbox"/>

**I.6. INDICAR LAS ADAPTACIONES DE ACCESIBILIDAD PARA LAS PERSONAS CON DISCAPACIDAD DEL ESTABLECIMIENTO.**

Equipamiento	Sí	No
Ascensores	<input type="checkbox"/>	<input type="checkbox"/>
Montacargas	<input type="checkbox"/>	<input type="checkbox"/>
Rampas	<input type="checkbox"/>	<input type="checkbox"/>
Señalización luminosa para sordos	<input type="checkbox"/>	<input type="checkbox"/>
Señalización sonora para ciegos	<input type="checkbox"/>	<input type="checkbox"/>
Texturas en pisos para ciegos	<input type="checkbox"/>	<input type="checkbox"/>
Texturas en paredes para ciegos	<input type="checkbox"/>	<input type="checkbox"/>
Sanitarios accesibles	<input type="checkbox"/>	<input type="checkbox"/>
Otros (Especificar) _____		

**I.7. INDICAR SI EL INGRESO DE PERSONAS CON DISCAPACIDAD (MOTORA/VISUAL) PUEDE SER SIN AYUDA DE TERCEROS.**

	Sí	No
Ingresar al edificio (pasar por las puertas, marquesinas, vestíbulos)	<input type="checkbox"/>	<input type="checkbox"/>

**I.8. ¿LAS PERSONAS CON DISCAPACIDAD (MOTORA/VISUAL) PUEDEN CIRCULAR POR TODO EL EDIFICIO SIN AYUDA DE TERCEROS?**

	Sí	No
Circular por el edificio	<input type="checkbox"/>	<input type="checkbox"/>

**I.8.1.**

Acceder	Sí	No	El edificio no cuenta con el espacio
Al menos a un aula	<input type="checkbox"/>	<input type="checkbox"/>	
Al menos a un baño	<input type="checkbox"/>	<input type="checkbox"/>	
Al comedor	<input type="checkbox"/>	<input type="checkbox"/>	<input type="checkbox"/>
Al Salón de Usos Múltiples	<input type="checkbox"/>	<input type="checkbox"/>	<input type="checkbox"/>
Al patio	<input type="checkbox"/>	<input type="checkbox"/>	<input type="checkbox"/>

# Equipamiento, Tecnología y Pedagogía . Establecimiento

## E.1. INDICAR SI EL ESTABLECIMIENTO CUENTA CON EL SIGUIENTE EQUIPAMIENTO EN CONDICIONES DE USO.

Indicar equipamiento:	Establecimiento		Biblioteca	
	Sí	No	Sí	No
Televisor	<input type="checkbox"/>	<input type="checkbox"/>	<input type="checkbox"/>	<input type="checkbox"/>
Sistema multimedia o Cañón	<input type="checkbox"/>	<input type="checkbox"/>	<input type="checkbox"/>	<input type="checkbox"/>
Scanner	<input type="checkbox"/>	<input type="checkbox"/>	<input type="checkbox"/>	<input type="checkbox"/>
Cámara de video para computadora (webcam)	<input type="checkbox"/>	<input type="checkbox"/>	<input type="checkbox"/>	<input type="checkbox"/>
Reproductor de CD	<input type="checkbox"/>	<input type="checkbox"/>	<input type="checkbox"/>	<input type="checkbox"/>
Reproductor de DVD	<input type="checkbox"/>	<input type="checkbox"/>	<input type="checkbox"/>	<input type="checkbox"/>
Impresora	<input type="checkbox"/>	<input type="checkbox"/>	<input type="checkbox"/>	<input type="checkbox"/>
Equipo emisor de radio AM/FM	<input type="checkbox"/>	<input type="checkbox"/>	<input type="checkbox"/>	<input type="checkbox"/>
Equipo receptor Televisión Digital Abierta	<input type="checkbox"/>	<input type="checkbox"/>	<input type="checkbox"/>	<input type="checkbox"/>
Servidor para uso escolar	<input type="checkbox"/>	<input type="checkbox"/>	<input type="checkbox"/>	<input type="checkbox"/>
Impresora 3D	<input type="checkbox"/>	<input type="checkbox"/>	<input type="checkbox"/>	<input type="checkbox"/>
Equipo de Sonido	<input type="checkbox"/>	<input type="checkbox"/>	<input type="checkbox"/>	<input type="checkbox"/>
Pizarras digitales o interactivas	<input type="checkbox"/>	<input type="checkbox"/>	<input type="checkbox"/>	<input type="checkbox"/>

Indique con una cruz si existe en el establecimiento el equipamiento que se detalla. En caso de que se disponga de alguno de ellos, indicar además si hay unidades del mismo disponibles en la biblioteca.

**E.2. INDICAR SI EL ESTABLECIMIENTO TIENE COMPUTADORAS EN FUNCIONAMIENTO.**

Sí	<input type="checkbox"/>
No	<input type="checkbox"/>

Si alguna de las computadoras detalladas en Total se encuentra en la biblioteca o en el laboratorio de informática, consignar la cantidad en la columna correspondiente.

**E.2.1.**

Computadoras de escritorio en funcionamiento por uso	Cantidad de computadoras	Biblioteca	Laboratorio de Informática
	Total		
Con fines administrativos exclusivamente			
Con fines pedagógicos exclusivamente			
Ambos tipos de fines			
Netbook y Notebook	Total	Biblioteca	Laboratorio de Informática
Para uso de Alumnos			
Para uso de Docentes			

**Fines administrativos:** uso dado por el personal de dirección, gestión o administración del establecimiento para tareas específicas del área.

**Fines pedagógicos:** uso dado por docentes y alumnos de informática u otras asignaturas para tareas de enseñanza y aprendizaje.

**Sala o Laboratorio de Informática:** Es el espacio físico exclusivo destinado al uso de equipamiento informático, con conexiones de energía y disponibilidad de mobiliario.

**E.3. INDICAR QUÉ TIPO DE SOFTWARE SE UTILIZA EN EL ESTABLECIMIENTO.**

Tipo de software	Sí	No
Editor de sitios web	<input type="checkbox"/>	<input type="checkbox"/>
Software Educativo de Matemática	<input type="checkbox"/>	<input type="checkbox"/>
Software Educativo de Lengua	<input type="checkbox"/>	<input type="checkbox"/>
Software Educativo de Ciencias Sociales	<input type="checkbox"/>	<input type="checkbox"/>
Software Educativo de Ciencias Naturales	<input type="checkbox"/>	<input type="checkbox"/>
Software Educativo de otras áreas	<input type="checkbox"/>	<input type="checkbox"/>
Software de Programación	<input type="checkbox"/>	<input type="checkbox"/>
Plataformas Educativas a distancia	<input type="checkbox"/>	<input type="checkbox"/>
Software Integral de Gestión de Bibliotecas	<input type="checkbox"/>	<input type="checkbox"/>

¿El software de la biblioteca es Aguapey?	<input type="checkbox"/>	<input type="checkbox"/>
Software para la enseñanza de lenguajes artísticos	<input type="checkbox"/>	<input type="checkbox"/>

Indicar cuál es el software utilizado

## Equipamiento, Tecnología y Pedagogía . Establecimiento

**E.4.** INDICAR SI LAS COMPUTADORAS ESTÁN CONECTADAS EN RED.

Sí	<input type="checkbox"/>
No	<input type="checkbox"/>

**E.5.** INDICAR SI POSEE CONEXIÓN A INTERNET.

Sí	<input type="checkbox"/>
No (PASAR A LA PREGUNTA E.12)	<input type="checkbox"/>

<b>E.6. EL SERVICIO QUE UTILIZA ES:</b>		Servicio
Gratuito	Provisto por el Estado	<input type="checkbox"/>
	Provisto por otra entidad (cooperadora, cooperativa, donación, empresa)	<input type="checkbox"/>
Pago por la escuela		<input type="checkbox"/>
<b>E.7. ESPACIOS QUE POSEEN CONEXIÓN A INTERNET *</b>		Servicio
Área de gestión / administración		<input type="checkbox"/>
Aulas		<input type="checkbox"/>
Biblioteca		<input type="checkbox"/>
Laboratorio de Informática		<input type="checkbox"/>
Otro espacio del establecimiento		<input type="checkbox"/>
<b>E.8. TIPOS DE CONEXIÓN UTILIZADOS *</b>		Conexión
Telefónica		<input type="checkbox"/>
Adsl		<input type="checkbox"/>
Cable Módem		<input type="checkbox"/>
Satelital		<input type="checkbox"/>
Internet Móvil		<input type="checkbox"/>
Otro Tipo		<input type="checkbox"/>
<b>E.9. INDICAR SI TIENE RESTRICCIONES EN EL USO</b>		Restricciones
Sí		<input type="checkbox"/>
No		<input type="checkbox"/>

\* Puede marcar más de una opción.

<b>E.10. INDICAR LA CAUSA: *</b>	
El servicio es compartido con otro establecimiento	<input type="checkbox"/>
La conexión es inestable	<input type="checkbox"/>
Se apaga el módem a un determinado horario	<input type="checkbox"/>
Otra	<input type="checkbox"/>

**Establecimiento . Equipamiento, Tecnología y Pedagogía**

<b>D E.11.</b> INDICAR SI REALIZAN ACTIVIDADES DE ENSEÑANZA UTILIZANDO INTERNET.	Sí	No
	<input type="checkbox"/>	<input type="checkbox"/>
<b>D E.12.</b> INDICAR SI EL ESTABLECIMIENTO RECIBE CONTENIDOS EDUCATIVOS DIGITALES DE ORGANISMOS ESTATALES (NACIONAL, PROVINCIAL, MUNICIPAL).	Sí	No
	<input type="checkbox"/>	<input type="checkbox"/>
<b>D E.13.</b> INDICAR SI EL ESTABLECIMIENTO CUENTA CON UN ESPACIO VIRTUAL (SITIO WEB INSTITUCIONAL, AULA VIRTUAL, BANCO DE INFORMACIÓN) PARA REUNIR MATERIALES DE USO PEDAGÓGICO DESTINADOS AL PERSONAL DOCENTE.	Sí	No
	<input type="checkbox"/>	<input type="checkbox"/>
<b>D E.14.</b> INDICAR SI EL ESTABLECIMIENTO CUENTA CON PERSONAL PARA SERVICIOS DE MANTENIMIENTO DE COMPUTADORA Y/U OTRO EQUIPAMIENTO.	Sí	No
	<input type="checkbox"/>	<input type="checkbox"/>



<b>D E.15.</b> SE TRATA DE:	Sí	No
Personal del establecimiento	<input type="checkbox"/>	<input type="checkbox"/>
Personal enviado por el nivel central	<input type="checkbox"/>	<input type="checkbox"/>
Otro tipo de servicio	<input type="checkbox"/>	<input type="checkbox"/>

<b>D E.16.</b> INDICAR SI EL ESTABLECIMIENTO CUENTA CON UNA PLATAFORMA VIRTUAL DE EDUCACIÓN A DISTANCIA.	Sí	No
	<input type="checkbox"/>	<input type="checkbox"/>

<b>D E.17.</b> INDICAR SI EL ESTABLECIMIENTO PROPORCIONA UN ESPACIO VIRTUAL (CAMPUS, AULA) PARA EL DESARROLLO DE CLASES.	Sí	No
	<input type="checkbox"/>	<input type="checkbox"/>



## Sistema de gestión escolar . Establecimiento

## S.1. INDICAR SI EMPLEA ALGÚN SISTEMA COMPUTARIZADO DE GESTIÓN ESCOLAR:

Sí	<input type="checkbox"/>	Indique el tipo de Sistema de gestión escolar que emplea:	Sí	<input type="checkbox"/>
No	<input type="checkbox"/>		1- Provisto por el Ministerio de Educación	<input type="checkbox"/>
			2- Otro sistema desarrollado por terceros	<input type="checkbox"/>
			3- Un sistema que fue encargado por el establecimiento	<input type="checkbox"/>
		4- Planilla de cálculo	<input type="checkbox"/>	

Se entiende por **sistema informatizado de gestión escolar** a la metodología que usa medios electrónicos para la conservación y empleo de toda o parte de la información institucional referida a los alumnos (legajos, notas, asistencia, etc.) y/o docentes (legajo, asistencia, altas y bajas del personal, etc.).

Nombre: .....

.....

.....

## Otros Datos . Establecimiento

## O.1. CELEBRACIÓN Y CREACIÓN DEL ESTABLECIMIENTO / NIVEL.

Año de creación			Celebración	
Nivel	Año	Norma legal (número y tipo)	Día	Mes
Superior No Universitario				

**Fecha de celebración de aniversario del establecimiento / nivel y fecha de creación:**

Declare en este cuadro al menos el año de creación del establecimiento / nivel, especificando en la norma legal el número y tipo y en celebración o festejo el día y mes.

## RA2023

## 1. Título II. Capítulo 1

**ARTÍCULO 14:** El Sistema Educativo Nacional es el conjunto organizado de servicios y acciones educativas reguladas por el Estado que posibilitan el ejercicio del derecho a la educación. Lo integran los servicios educativos de gestión estatal y privada, gestión cooperativa y gestión social, de todas las jurisdicciones del país, que abarcan los distintos niveles, ciclos y modalidades de la educación.

## SOBRE LA OBLIGATORIEDAD

**ARTÍCULO 16:** La obligatoriedad escolar en todo el país se extiende desde la edad de cuatro (4) años hasta la finalización del nivel de la educación secundaria. El Ministerio de Educación y las autoridades jurisdiccionales competentes asegurarán el cumplimiento de la obligatoriedad escolar a través de alternativas institucionales, pedagógicas y de promoción de derechos, que se ajusten a los requerimientos locales y comunitarios, urbanos y rurales, mediante acciones que permitan alcanzar resultados de calidad equivalente en todo el país y en todas las situaciones sociales.

**ARTÍCULO 17:** La estructura del Sistema Educativo Nacional comprende cuatro (4) niveles –la Educación Inicial, la Educación Primaria, la Educación Secundaria y la Educación Superior–, y ocho (8) modalidades.

## SOBRE LOS NIVELES

**a) Inicial:** Tiene por objeto la socialización, educación temprana y asistencia adecuada, que garantice la calidad de los resultados en todas las etapas de aprendizaje. En la Educación Común, se orienta a niños/as de 45 días a 5 años de edad, siendo los dos últimos años obligatorio en términos de garantizar la oferta. En la Educación Especial, este nivel se adecua a la problemática de la población que atiende.

**b) Educación Primaria:** La Educación Primaria es obligatoria y constituye una unidad pedagógica y organizativa destinada a la formación de los/as niños/as a partir de los seis (6) años de edad.

**c) Educación Secundaria** es obligatoria y constituye una unidad pedagógica y organizativa destinada a los/as adolescentes y jóvenes que hayan cumplido con el nivel de Educación Primaria. La Educación Secundaria en todas sus modalidades y orientaciones tiene la finalidad de habilitar a los/las adolescentes y jóvenes para el ejercicio pleno de la ciudadanía, para el trabajo y para la continuación de estudios.

**d) Educación Superior:** Es la formación académica de grado para el ejercicio de la docencia, el desempeño técnico, profesional, artístico o el conocimiento y la investigación científico-tecnológica a través de instituciones no universitarias y universitarias.

## SOBRE LA DURACIÓN

**ARTÍCULO 134:** A partir de la vigencia de la presente ley cada jurisdicción podrá decidir sólo entre dos opciones de estructura para los niveles de Educación Primaria y Secundaria de la educación común:

- a) una estructura de seis (6) años para el nivel de Educación Primaria y de seis (6) años para el nivel de Educación Secundaria o,
- b) una estructura de siete (7) años para el nivel de Educación Primaria y cinco (5) años para el nivel de Educación Secundaria. Con respecto a la Educación Técnica rige lo dispuesto por el artículo 24 de la Ley N° 26.058.

## SOBRE LAS MODALIDADES

**1. La Educación Técnico Profesional** es la modalidad de la Educación Secundaria y la Educación Superior responsable de la formación de técnicos medios y técnicos superiores en áreas ocupacionales específicas y de la formación profesional.

**2. La Educación Artística comprende:**

- a) La formación en distintos lenguajes artísticos para niños/as y adolescentes, en todos los niveles y modalidades.
- b) La modalidad artística orientada a la formación específica de Nivel Secundario para aquellos/as alumnos/as que opten por seguirla.
- c) La formación artística impartida en los Institutos de Educación Superior, que comprende los profesados en los diversos lenguajes artísticos para los distintos niveles de enseñanza y las carreras artísticas específicas.

**3. La Educación Especial** es la modalidad del sistema educativo destinada a asegurar el derecho a la educación de las personas con discapacidades, temporales o permanentes, en todos los niveles y modalidades del Sistema Educativo. La Educación Especial brinda atención educativa en todas aquellas problemáticas específicas que no puedan ser abordadas por la educación común.

**4. La Educación Permanente de Jóvenes y Adultos** es la modalidad educativa destinada a garantizar la alfabetización y el cumplimiento de la obligatoriedad escolar prevista por la presente ley, a quienes no la hayan completado en la edad establecida reglamentariamente, y a brindar posibilidades de educación a lo largo de toda la vida.

**5. La Educación Rural** es la modalidad del sistema educativo de los niveles de Educación Inicial, Primaria y Secundaria destinada a garantizar el cumplimiento de la escolaridad obligatoria a través de formas adecuadas a las necesidades y particularidades de la población que habita en zonas rurales.

**6. La Educación Intercultural Bilingüe** es la modalidad del sistema educativo de los niveles de Educación Inicial, Primaria y Secundaria que garantiza el derecho constitucional de los pueblos indígenas, a recibir una educación que contribuya a preservar y fortalecer sus pautas culturales

## Pueblos indígenas:

Atacama, Chane, Charrua, Comechingon, Diaguita (Calchaqui/kakano), Guaraní (Ava o Tupi), Guaycuru, Huarpe, logys, Iyojwaja (Chorote), Kolla (Qolla), Lule, Mapuche (Mapuche), MAPUCHE-TEHUELCHÉ, Guaraní Mbya, CHIRIPA, Mooquit (Mocovi), Nivackle (Chulupi), Ocloya, Omaguaca, Pilaga, Qom (Toba), Quechua, Rankulche (Ranquel), Sanaviron, Selk'nam (Ona), Tapiy (Tapiete), Tastil, Tehuelche (Aoniken/Aoneken/Gününa Küna), Tilián, Tonocote, Vilela, Wichi, Chicha (Chibcha), Toara, Fiscara.

## Lenguas indígenas/originarias:

Ava Guaraní, Aonekko'a'ien, Aymara, Chane, Guaraní correntino, Iyojwaja (Chorote), Mapudungun (Mapuzungun/ Mapuche), Guaraní Mbya / CHIRIPA, Mocovi, Nivackle (Chulupi), Pilaga, Qomlek / QOMLACTAQ (Qom), Quechua, Quichua santiagueño, Wichi, Yopará (Guaraní paraguayo), Kakan, Chedungun, Allentiac, Milcayac, Variedades regionales tanto de estas lenguas como del castellano.

**7. La Educación en Contextos de Privación de la Libertad** es la modalidad del sistema educativo destinada a garantizar el derecho a la educación de todas las personas privadas de libertad, para promover su formación integral y desarrollo pleno.

**8. La educación domiciliar y hospitalaria** es la modalidad del sistema educativo en los niveles de Educación Inicial, Primaria y Secundaria, destinada a garantizar el derecho a la educación de los/as alumnos/as que, por razones de salud, se ven imposibilitados/as de asistir con regularidad a una institución educativa en los niveles de la educación obligatoria por períodos de treinta (30) días corridos o más.

## Capítulo III

## Información y evaluación del sistema educativo

**ARTÍCULO 94:** El Ministerio de Educación tendrá la responsabilidad principal en el desarrollo e implementación de una política de información y evaluación continua y periódica del sistema educativo para la toma de decisiones tendiente al mejoramiento de la calidad de la educación, la justicia social en la asignación de recursos, la transparencia y la participación social.

**ARTÍCULO 97:** El Ministerio de Educación y las jurisdicciones educativas harán públicos los datos e indicadores que contribuyan a facilitar la transparencia, la buena gestión de la educación y la investigación educativa. La política de difusión de la información sobre los resultados de las evaluaciones resguardará la identidad de los/as alumnos/as, docentes e instituciones educativas, a fin de evitar cualquier forma de estigmatización, en el marco de la legislación vigente en la materia.

**Ubicación Geográfica del Establecimiento . Establecimiento****Su establecimiento comparte el edificio con:**

*Si este establecimiento comparte el edificio con otros establecimientos educativos, de cualquier nivel, modalidad y gestión, indique el nombre de dichos establecimientos a continuación:*

1

2

3

4


5

6

7

8


A la fecha, los establecimientos educativos se encuentran publicados en la página web (<http://mapaescolar.abc.gob.ar/mapaescolar/>) y actualizados según Validación 2004. Verifique esta ubicación y complete los siguientes datos:

**Croquis de Ubicación Urbana****Completar en el croquis los siguientes datos:**

- 1.- las calles de la manzana donde se encuentra el establecimiento.
- 2.- señale con una cruz o punto el lugar de la cuadra donde está el acceso principal al mismo. Para completar la información ubíquese de frente a la puerta de entrada del edificio.

**En el caso que el establecimiento no se encuentre en una manzana del tejido urbano, o no posea calles que lo circunde, completar con:**

- 1.- un nuevo croquis con referencias (rutas, ferrocarriles, parajes, cursos de agua, localidades, pueblos, establecimientos educativos cercanos, etc) que posibiliten ubicar a la escuela geográficamente en relación al distrito, o a una localidad, o a un barrio, o a un centro urbano.
- 2.- datos catastrales (circunscripción, sección, chacra, quinta, fracción, parcela rural) de la parcela donde se localiza la escuela.

**Croquis de Ubicación Rural**

## Educación Superior No Universitario

### Datos de identificación del establecimiento:

**Domicilio institucional:** es la ubicación geográfica real donde funciona el establecimiento. Consignar por lo tanto el nombre exacto de la localidad o paraje donde se encuentra.

**Domicilio postal:** es el lugar definido por el establecimiento para la recepción de correspondencia.

**Calle lateral:** para completar la información ubíquese de frente a la puerta de entrada del edificio.

### 1. DATOS INSTITUCIONALES

Número y nombre completo del establecimiento	
Código de Área	Teléfono
Sitio web de la institución	
Dirección de correo electrónico @	

### 2. DOMICILIO INSTITUCIONAL

Nombre de la calle de frente	Número	Código Postal
Nombre de la calle lateral izquierda	Nombre de la calle lateral derecha	
Nombre de la calle fondo de manzana al establecimiento	Barrio	
Referencia	Localidad o paraje	

¿El domicilio institucional coincide con el domicilio postal?

Sí

☐

No

☐

### 3. DOMICILIO POSTAL

Nombre de la calle de frente	Número	Código Postal
Nombre de la calle lateral izquierda	Nombre de la calle lateral derecha	
Nombre de la calle fondo de manzana al establecimiento	Barrio	
Referencia	Localidad o paraje	
¿Pertenece al Director?	<input type="checkbox"/>	¿Pertenece a una escuela cabecera?
	<input type="checkbox"/>	Otro
	<input type="checkbox"/>	<input type="checkbox"/>

Consignar:

### 4. CONFECCIONÓ ESTE CUADERNILLO

Apellido	Nombre	Horario en el que se desempeña	Cargo
Dirección de correo electrónico @		Teléfono	

### 5. DATOS DEL DIRECTOR

Apellido	Nombre	Firma y sello
Tipo de Documento	Número de Documento	
Fecha de Nacimiento	Sexo	
Teléfono	Dirección de correo electrónico @	
CUIT / CUIL		