



ANEXO I DE LA RESOLUCION N°
GAS NATURAL BAN S.A.
TARIFAS FINALES SEGUN REGIMEN DE ENTIDADES DE BIEN PUBLICO (EBP) DISPUESTAS POR LA LEY N° 27.218 - SIN IMPUESTOS

USUARIOS ABASTECIDOS CON GAS NATURAL

CARGO POR M3 DE CONSUMO

CATEGORIA / SUBZONA	BUENOS AIRES NORTE
EBP1	3.459735
EBP2 1°	3.459735
EBP2 2°	3.511608
EBP2 3°	3.537284
EBP3 1°	4.854738
EBP3 2°	4.908054
EBP3 3°	5.003676
EBP3 4°	5.757748

CARGO FIJO POR FACTURA

CATEGORIA / SUBZONA	BUENOS AIRES NORTE
EBP1	109.448553
EBP2 1°	112.871101
EBP2 2°	131.414580
EBP2 3°	148.894729
EBP3 1°	193.708896
EBP3 2°	224.818636
EBP3 3°	299.580327
EBP3 4°	486.226768

Composición del precio del gas incluido en cada uno de los cargos por m3 consumido (en \$/m3)

Precio en el Punto de Ingreso en el Sistema de Transporte (\$/m3)

CATEGORIA / SUBZONA	BUENOS AIRES NORTE
EBP1-EBP2 1°-EBP2 2°-EBP2 3°	1,964199
EBP3 1°-EBP3 2°-EBP3 3°	2,850647
EBP3 4°	3,537868

Diferencias Diarias Acumuladas (\$/m3)

EBP1-EBP2 1°-EBP2 2°-EBP2 3°	0.000000
EBP3 1°-EBP3 2°-EBP3 3°	0.000000
EBP3 4°	0.000000

Precio incluido en los cargos por m3 consumido (\$/m3)

EBP1-EBP2 1°-EBP2 2°-EBP2 3°	1,964199
EBP3 1°-EBP3 2°-EBP3 3°	2,850647
EBP3 4°	3,537868

Costo de Gas retenido (\$/m3)

EBP1-EBP2 1°-EBP2 2°-EBP2 3°	0.111492
EBP3 1°-EBP3 2°-EBP3 3°	0.161808
EBP3 4°	0.200816

Costo de transporte -factor de carga 100%- (en \$/m3):

Todas las categorías	0.327640
----------------------	----------

Mix de compra de Gas (en %)

ORIGEN / SUBZONA	BUENOS AIRES NORTE
NOROESTE	4,3%
NEUQUINA	88,8%
CHUBUT	1,8%
SANTA CRUZ	3,3%
TIERRA DEL FUEGO	3,7%

Mix de compra de Transporte (en %)

NOROESTE	4,3%
NEUQUINA	88,8%
CHUBUT	1,8%
SANTA CRUZ	3,3%
TIERRA DEL FUEGO	3,7%



ANEXO # DE LA RESOLUCION N°

METROGAS S.A.

TARIFAS FINALES SEGUN REGIMEN DE ENTIDADES DE BIEN PUBLICO (EBP) DISPUESTAS POR LA LEY N° 27.218 - SIN IMPUESTOS

USUARIOS ABASTECIDOS CON GAS NATURAL

CARGO POR M3 DE CONSUMO

CATEGORIA / SUBZONA	CAPITAL FEDERAL	BUENOS AIRES
EBP1	3.702565	3.750787
EBP2 1*	3.702565	3.750787
EBP2 2*	4.014685	4.071153
EBP2 3*	4.143780	4.208484
EBP3 1*	5.507307	5.568543
EBP3 2*	5.507307	5.568543
EBP3 3*	6.158759	6.262011
EBP3 4*	6.877180	6.960432

CARGO FIJO POR FACTURA

CATEGORIA / SUBZONA	CAPITAL FEDERAL	BUENOS AIRES
EBP1	85.581062	85.981451
EBP2 1*	101.026248	101.406677
EBP2 2*	118.519768	118.833205
EBP2 3*	130.827300	131.062076
EBP3 1*	170.238167	170.684582
EBP3 2*	197.464095	197.920610
EBP3 3*	264.567433	265.089165
EBP3 4*	427.922398	428.444731

Composición del precio del gas incluido en cada uno de los cargos por m3 consumido (en \$/m3)

Precio en el Punto de Ingreso en el Sistema de Transporte (\$/m3)

CATEGORIA / SUBZONA	CAPITAL FEDERAL	BUENOS AIRES
EBP1-EBP2 1*-EBP2 2*-EBP2 3*	1.889520	1.889520
EBP3 1*-EBP3 2*-EBP3 3*	2.778602	2.778602
EBP3 4*	3.447671	3.447671

Diferencias Diarias Acumuladas (\$/m3)

EBP1-EBP2 1*-EBP2 2*-EBP2 3*	0,000000	0,000000
EBP3 1*-EBP3 2*-EBP3 3*	0,000000	0,000000
EBP3 4*	0,000000	0,000000

Precio incluido en los cargos por m3 consumido (\$/m3)

EBP1-EBP2 1*-EBP2 2*-EBP2 3*	1.889520	1.889520
EBP3 1*-EBP3 2*-EBP3 3*	2.778602	2.778602
EBP3 4*	3.447671	3.447671

Costo de Gas retenido (\$/m3)

EBP1-EBP2 1*-EBP2 2*-EBP2 3*	0,139371	0,139371
EBP3 1*-EBP3 2*-EBP3 3*	0,204849	0,204849
EBP3 4*	0,254300	0,254300

Costo de transporte -factor de carga 100% - (en \$/m3):

Todas las categorías	0,395099	0,395099
----------------------	----------	----------

Mix de compra de Gas (en %)

ORIGEN / SUBZONA	CAPITAL FEDERAL	BUENOS AIRES
NOROESTE	0,0%	0,0%
NEUQUINA	68,4%	68,4%
CHUBUT	0,2%	0,2%
SANTA CRUZ	2,7%	2,7%
TIERRA DEL FUEGO	28,8%	28,8%

Mix de compra de Transporte (en %)

NOROESTE	0,0%	0,0%
NEUQUINA	68,4%	68,4%
CHUBUT	0,2%	0,2%
SANTA CRUZ	2,7%	2,7%
TIERRA DEL FUEGO	28,8%	28,8%



ANEXO # DE LA RESOLUCION N°
 LITORAL GAS S.A.
 TARIFAS FINALES SEGUN REGIMEN DE ENTIDADES DE BIEN PUBLICO (EBP) DISPUESTAS POR LA LEY N° 27.218 - SIN IMPUESTOS

USUARIOS ABASTECIDOS CON GAS NATURAL

CARGO POR M3 DE CONSUMO		
CATEGORIA / SUBZONA	BUENOS AIRES	SANTA FE
EBP1	3,453207	3,415684
EBP3 1*	3,453207	3,415684
EBP2 2*	3,620973	3,567825
EBP2 3*	3,620768	3,573566
EBP3 1*	4,883850	4,827029
EBP3 2*	4,883850	4,827029
EBP3 3*	4,856825	4,868939
EBP3 4*	5,674804	5,605118

CARGO FIJO POR FACTURA		
CATEGORIA / SUBZONA	BUENOS AIRES	SANTA FE
EBP1	96,741102	95,967336
EBP2 1*	102,095639	101,291842
EBP2 2*	116,518817	115,678628
EBP2 3*	131,478982	130,594857
EBP3 1*	170,399283	169,470764
EBP3 2*	187,021913	186,053293
EBP3 3*	293,199971	292,138606
EBP3 4*	422,935149	421,873683

Composicion del precio del gas incluido en cada uno de los cargos por m3 consumido (en \$/m3)

Precio en el Punto de Ingreso en el Sistema de Transporte (\$/m3)		
CATEGORIA / SUBZONA	BUENOS AIRES	SANTA FE
EBP1-EBP2 1*-EBP2 2*-EBP2 3*	1,954401	1,954401
EBP3 1*-EBP3 2*-EBP3 3*	2,835059	2,835059
EBP3 4*	3,519197	3,519197

Diferencias Diarias Acumuladas (\$/m3)		
CATEGORIA / SUBZONA	BUENOS AIRES	SANTA FE
EBP1-EBP2 1*-EBP2 2*-EBP2 3*	0,000000	0,000000
EBP3 1*-EBP3 2*-EBP3 3*	0,000000	0,000000
EBP3 4*	0,000000	0,000000

Precio incluido en los cargos por m3 consumido (\$/m3)		
CATEGORIA / SUBZONA	BUENOS AIRES	SANTA FE
EBP1-EBP2 1*-EBP2 2*-EBP2 3*	1,954401	1,954401
EBP3 1*-EBP3 2*-EBP3 3*	2,835059	2,835059
EBP3 4*	3,519197	3,519197

Costo de Gas retenido (\$/m3)		
CATEGORIA / SUBZONA	BUENOS AIRES	SANTA FE
EBP1-EBP2 1*-EBP2 2*-EBP2 3*	0,097244	0,097244
EBP3 1*-EBP3 2*-EBP3 3*	0,141062	0,141062
EBP3 4*	0,175103	0,175103

Costo de transporte -factor de carga 100%- (en \$/m3):		
Todas las categorias	BUENOS AIRES	SANTA FE
	0,375800	0,375800

Mix de compra de Gas (en %)		
ORIGEN / SUBZONA	BUENOS AIRES	SANTA FE
NOROESTE	48,8%	48,8%
NEUQUINA	45,9%	45,9%
CHUBUT	0,0%	0,0%
SANTA CRUZ	0,0%	0,0%
TIERRA DEL FUEGO	7,4%	7,4%

Mix de compra de Transporte (en %)		
ORIGEN / SUBZONA	BUENOS AIRES	SANTA FE
NOROESTE	48,8%	48,8%
NEUQUINA	45,9%	45,9%
CHUBUT	0,0%	0,0%
SANTA CRUZ	0,0%	0,0%
TIERRA DEL FUEGO	7,4%	7,4%

Handwritten signatures and initials in the bottom left corner of the page.



ANEXO "B" DE LA RESOLUCION N°
LIYORAL GAS S.A.
TARIFAS FINALES SEGUN REGIMEN DE ENTIDADES DE BIEN PUBLICO (EBP) DISPUESTAS POR LA LEY N° 27.216 - SIN IMPUESTOS

USUARIOS ABASTECIDOS CON GAS PROPANO/BUTANO INCLUIDO DISTRIBUIDO POR REDES

CARGO POR M3 DE CONSUMO

CATEGORÍA / LOCALIDAD	RUFINO - Santa Fe	WHEELRIGHT - Santa Fe	URANGA - Santa Fe
\$/ m3 de 9.300 kcal.	2,981223	2,765894	2,368793

CARGO FUGO POR FACTURA

CATEGORÍA / LOCALIDAD	RUFINO - Santa Fe	WHEELRIGHT - Santa Fe	URANGA - Santa Fe
\$/ Bim.	421,873983	421,873983	421,873983

Composición del precio del gas incluido en cada uno de los cargos por m3 consumido (en \$/m3)

LOCALIDAD / CONCEPTO	Precio de compra reconocido (\$/m3 de 9.300 kcal.)	Diferencias diarias acumuladas (\$/m3 de 9.300 kcal.)	Precio final incluido en los cargos (\$/m3 de 9.300 kcal.)	Costo de transporte (\$/m3 de 9.300 kcal.)	Precio de compra reconocido (\$/tonelada)	Costo de transporte (\$/tonelada)
RUFINO - Santa Fe	1,354011	0,000000	1,354011	0,770110	1,747,1	093,7
WHEELRIGHT - Santa Fe	1,354011	0,000000	1,354011	0,584790	1,747,1	787,5
URANGA - Santa Fe	1,354011	0,000000	1,354011	0,177679	1,747,1	229,3

[Handwritten signatures and initials, including a large signature on the left and several smaller ones below it.]



ANEXO III DE LA RESOLUCION N°
LITORAL GAS S.A.
SERVICIOS Y EMPRENDIMIENTOS SAPEM
TARIFAS FINALES SEGUN REGIMEN DE ENTIDADES DE BIEN PUBLICO (EBP) DISPUESTAS POR LA LEY N° 27.218 - SIN IMPUESTOS

USUARIOS ABATECIDOS CON GAS PROPANO/BUTANO INCLUIDO DISTRIBUIDO POR REDES

CARGO POR M3 DE CONSUMO

CATEGORIA / LOCALIDAD	AVELLANEDA
\$ / m3 de 9.300 kcal.	3,410695

CARGO FIJO POR FACTURA

CATEGORIA / LOCALIDAD	AVELLANEDA
\$ / Bim.	421,873983

Composicion del precio del gas incluido en cada uno de los cargos por m3 consumido (en \$/m3)

LOCALIDAD / CONCEPTO	Precio de compra reconocido (\$/m3 de 9.300 kcal.)	Diferencias diarias acumuladas (\$/m3 de 9.300 kcal.)	Precio final incluido en los cargos (\$/m3 de 9.300 kcal.)	Costo de transporte (\$/m3 de 9.300 kcal.)	Precio de compra reconocido (\$/tonelada)	Costo de transporte (\$/tonelada)
AVELLANEDA	1,354011	0,000000	1,354011	1,219581	1,747,1	1,573,7



ANEXO III DE LA RESOLUCIÓN N°
LITORAL GAS S.A.
COOPERATIVA DE SERVICIOS PÚBLICOS DE RECONQUISTA LTDA.
TARIFAS FINALES SEGUN REGIMEN DE ENTIDADES DE BIEN PUBLICO (EBP) DISPUESTAS POR LA LEY N° 27.218 - SIN IMPUESTOS

USUARIOS ABASTECIDOS CON GAS PROPANO/BUTANO INCLUIDO DISTRIBUIDO POR REDES

CARGO POR M3 DE CONSUMO

CATEGORÍA / LOCALIDAD	RECONQUISTA
\$/ m3 de 9.300 kcal	3,410695

CARGO FIJO POR FACTURA

CATEGORÍA / LOCALIDAD	RECONQUISTA
\$/ Bm.	421,873883

Composicion del precio del gas incluido en cada uno de los cargos por m3 consumido (en \$/m3)

LOCALIDAD / CONCEPTO	Precio de compra reconocido (\$/m3 de 9.300 kcal.)	Diferencias diarias acumuladas (\$/m3 de 9.300 kcal.)	Precio final incluido en los cargos (\$/m3 de 9.300 kcal.)	Costo de transporte (\$/m3 de 9.300 kcal.)	Precio de compra reconocido (\$/onelada)	Costo de transporte (\$/onelada)
RECONQUISTA	1,354011	0,000000	1,354011	1,219581	1,747,1	1,673,7

[Handwritten signatures and initials]



ANEXO III DE LA RESOLUCION N°
LITORAL GAS S.A.
COOPERATIVA TELEFÓNICA Y OTROS SERVICIOS PÚBLICOS Y ASISTENCIALES DE TOSTADO LTDA.
TARIFAS FINALES SEGUN REGIMEN DE ENTIDADES DE BIEN PUBLICO (EBP) DISPUESTAS POR LA LEY N° 27.214 - SIN IMPUESTOS

USUARIOS ABASTECIDOS CON GAS PROPANO/BUTANO INCLUIDO DISTRIBUIDO POR REDES

CARGO POR M3 DE CONSUMO

CATEGORIA / LOCALIDAD	TOSTADO
\$ / m3 de 9.300 kcal.	2,514459

CARGO FIJO POR FACTURA

CATEGORIA / LOCALIDAD	TOSTADO
\$ / Bm.	421,873583

Composición del precio del gas incluido en cada uno de los cargos por m3 consumido (en \$/m3)

LOCALIDAD / CONCEPTO	Precio de compra reconocido (\$/m3 de 9.300 kcal.)	Diferencias diarias acumuladas (\$/m3 de 9.300 kcal.)	Precio final incluido en los cargos (\$/m3 de 9.300 kcal.)	Costo de transporte (\$/m3 de 9.300 kcal.)	Precio de compra reconocido (\$/tonelada)	Costo de transporte (\$/tonelada)
TOSTADO	1,354011	0,000000	1,354011	0,323345	1,747,1	417,2

Handwritten signatures and initials, including a large signature at the top left and several smaller ones below it.



ANEXO IV.A DE LA RESOLUCION N°

DISTRIBUIDORA DE GAS CUYANA S.A.

TARIFAS FINALES SEGUN REGIMEN DE ENTIDADES DE BIEN PUBLICO (EBP) DISPUESTAS POR LA LEY N° 27.216 SIN IMPUESTOS

USUARIOS ABASTECIDOS CON GAS NATURAL

CARGO POR M3 DE CONSUMO

CATEGORIA / SUBZONA	MENDOZA	SAN JUAN	SAN LUIS
EBP1	3,279020	3,248304	3,243753
EBP2 1*	3,279020	3,248304	3,243753
EBP2 2*	3,437332	3,403545	3,398538
EBP2 3*	3,439553	3,414891	3,409429
EBP3 1*	4,489205	4,445202	4,438630
EBP3 2*	4,489205	4,445202	4,438630
EBP3 3*	4,589225	4,595449	4,448416
EBP3 4*	5,301063	5,387287	6,156254

CARGO FIJO POR FACTURA

CATEGORIA / SUBZONA	MENDOZA	SAN JUAN	SAN LUIS
EBP1	127,417118	125,440030	125,148012
EBP2 1*	134,807205	132,630118	132,338100
EBP2 2*	153,848632	151,702080	151,385032
EBP2 3*	173,866535	171,606809	171,273074
EBP3 1*	225,230430	223,868935	223,516813
EBP3 2*	252,189679	250,817375	250,466953
EBP3 3*	351,003348	348,291914	347,891432
EBP3 4*	568,705890	563,984556	563,594073

Composición del precio del gas incluido en cada uno de los cargos por m3 consumido (en \$/m3)

CATEGORIA / SUBZONA	MENDOZA	SAN JUAN	SAN LUIS
EBP1-EBP2 1*-EBP2 2*-EBP2 3*	1,892490	1,892490	1,892490
EBP3 1*-EBP3 2*-EBP3 3*	2,878949	2,878949	2,878949
EBP3 4*	3,573490	3,573490	3,573490

Diferencias Diarias Acumuladas (\$/m3)	MENDOZA	SAN JUAN	SAN LUIS
EBP1-EBP2 1*-EBP2 2*-EBP2 3*	0,000000	0,000000	0,000000
EBP3 1*-EBP3 2*-EBP3 3*	0,000000	0,000000	0,000000
EBP3 4*	0,000000	0,000000	0,000000

Costo de Gas retenido (\$/m3)	MENDOZA	SAN JUAN	SAN LUIS
EBP1-EBP2 1*-EBP2 2*-EBP2 3*	1,892490	1,892490	1,892490
EBP3 1*-EBP3 2*-EBP3 3*	2,878949	2,878949	2,878949
EBP3 4*	3,573490	3,573490	3,573490

Costo de transporte -factor de carga 100%- (en \$/m3):	MENDOZA	SAN JUAN	SAN LUIS
EBP1-EBP2 1*-EBP2 2*-EBP2 3*	0,049623	0,049623	0,049623
EBP3 1*-EBP3 2*-EBP3 3*	0,071701	0,071701	0,071701
EBP3 4*	0,086998	0,086998	0,086998

Costo de transporte -factor de carga 100%- (en \$/m3):	MENDOZA	SAN JUAN	SAN LUIS
Todas las categorías	0,209687	0,209687	0,209687

Mix de compra de Gas (en %)	MENDOZA	SAN JUAN	SAN LUIS
ORIENTE Y SUBZONA	0,0%	0,0%	0,0%
NOROESTE	0,0%	0,0%	0,0%
NEUQUINA	100,0%	100,0%	100,0%
CHUBUT	0,0%	0,0%	0,0%
SANTA CRUZ	0,0%	0,0%	0,0%
TIERRA DEL FUEGO	0,0%	0,0%	0,0%

Mix de compra de Transporte (en %)	MENDOZA	SAN JUAN	SAN LUIS
NOROESTE	0,0%	0,0%	0,0%
NEUQUINA	100,0%	100,0%	100,0%
CHUBUT	0,0%	0,0%	0,0%
SANTA CRUZ	0,0%	0,0%	0,0%
TIERRA DEL FUEGO	0,0%	0,0%	0,0%

Handwritten signatures and initials in the bottom left corner of the page.



ANEXO IV.A DE LA RESOLUCIÓN N°
DISTRIBUIDORA DE GAS CUYANA S.A.
DEPARTAMENTO DE MALARGÜE - PROVINCIA DE MENDOZA
TARIFAS FINALES SEGUN REGIMEN DE ENTIDADES DE BIEN PUBLICO (EBP) DISPUESTAS POR LA LEY N° 27.218 - SIN IMPUESTOS

USUARIOS ABASTECIDOS CON GAS PROPANO/BUTANO INDILUIDO DISTRIBUIDO POR REDES, DEPARTAMENTO DE MALARGÜE - PROVINCIA DE MENDOZA

CARGO POR M3 DE CONSUMO

CATEGORIA / SUBZONA	DEPARTAMENTO DE
EBP1, EBP2, EBP3	MALARGÜE
	9.514300

CARGO FIJO POR FACTURA

CATEGORIA / SUBZONA	DEPARTAMENTO DE
EBP1, EBP2, EBP3	MALARGÜE
	566.705990

Composición del precio del gas incluido en cada uno de los cargos por m3 consumido (en \$/m3)

LOCALIDAD / CONCEPTO	Precio de compra reconocido (\$/m3 de 9.300 kcal.)	Diferencias diarias acumuladas (\$/m3 de 9.300 kcal.)	Precio final incluido en los cargos (\$/m3 de 9.300 kcal.)	Costo de transporte (\$/m3 de 9.300 kcal.)	Precio de compra reconocido (\$/tonelada)	Costo de transporte (\$/tonelada)
EBP1, EBP2, EBP3	1,354011	0,000000	1,354011	1,120919	1,747,1	1,448,2

Handwritten signatures and initials, including a large signature on the left and several smaller ones on the right.



ANEXO IV.B DE LA RESOLUCION N°
DISTRIBUIDORA DE GAS CUYANA S.A.
DEPARTAMENTO DE MALARGÜE - PROVINCIA DE MENDOZA
TARIFAS DIFERENCIALES FINALES SEGUN REGIMEN DE ENTIDADES DE BIEN PUBLICO (EBP) DISPUESTAS POR LA LEY N° 27.218 - SIN IMPUESTOS

USUARIOS ABASTECIDOS CON GAS PROPANO/BUTANO INCLUIDO DISTRIBUIDO POR REDES, DEPARTAMENTO DE MALARGÜE - PROVINCIA DE MENDOZA

CARGO POR M3 DE CONSUMO

CATEGORIA / SUBZONA	DEPARTAMENTO DE
EBP1, EBP2, EBP3	MALARGÜE 1,405720

CARGO FIJO POR FACTURA

CATEGORIA / SUBZONA	DEPARTAMENTO DE
EBP1, EBP2, EBP3	MALARGÜE 226,682366

Incidencia del Precio del Gas sobre los cargos por m3 consumido (%)

CATEGORIA / LOCALIDAD	DEPARTAMENTO DE
EBP1, EBP2, EBP3	MALARGÜE 38,53%



ANEXO V DE LA RESOLUCIÓN N°
DISTRIBUIDORA DE GAS DEL CENTRO S.A.
TARIFAS FINALES SEGUN REGIMEN DE ENTIDADES DE BIEN PÚBLICO (EBP) DISPUESTAS POR LA LEY N° 27.218 - SIN IMPUESTOS

USUARIOS ABASTECIDOS CON GAS NATURAL

CARGO POR M3 DE CONSUMO

CATEGORÍA / SUBZONA	CÓRDOBA	LA RIOJA Y CATAMARCA
EBP1	3,361508	3,361508
EBP2 1°	3,361508	3,361508
EBP2 2°	3,532068	3,532068
EBP2 3°	3,583969	3,583969
EBP3 1°	4,703884	4,703884
EBP3 2°	4,703884	4,703884
EBP3 3°	5,049515	5,049515
EBP3 4°	5,760242	5,760242

CARGO FIJO POR FACTURA

CATEGORÍA / SUBZONA	CÓRDOBA	LA RIOJA Y CATAMARCA
EBP1	115,589480	115,589480
EBP2 1°	121,780858	121,780858
EBP2 2°	138,874285	138,874285
EBP2 3°	156,481248	156,481248
EBP3 1°	202,039432	202,039432
EBP3 2°	233,096322	233,096322
EBP3 3°	310,782783	310,782783
EBP3 4°	497,104125	497,104125

Composición del precio del gas incluido en cada uno de los cargos por m3 consumido (en \$/m3)

Precio en el Punto de Ingreso en el Sistema de Transporte (\$/m3)

CATEGORÍA / SUBZONA	CÓRDOBA	LA RIOJA Y CATAMARCA
EBP1-EBP2 1°-EBP2 2°-EBP2 3°	1,973878	1,973878
EBP3 1°-EBP3 2°-EBP3 3°	2,851770	2,851770
EBP3 4°	3,540352	3,540352

Diferencias Diarias Acumuladas (\$/m3)

EBP1-EBP2 1°-EBP2 2°-EBP2 3°	0,000000	0,000000
EBP3 1°-EBP3 2°-EBP3 3°	0,000000	0,000000
EBP3 4°	0,000000	0,000000

Precio Incluido en los cargos por m3 consumido (\$/m3)

EBP1-EBP2 1°-EBP2 2°-EBP2 3°	1,973878	1,973878
EBP3 1°-EBP3 2°-EBP3 3°	2,851770	2,851770
EBP3 4°	3,540352	3,540352

Costo de Gas retenido (\$/m3)

EBP1-EBP2 1°-EBP2 2°-EBP2 3°	0,063484	0,063484
EBP3 1°-EBP3 2°-EBP3 3°	0,091719	0,091719
EBP3 4°	0,113884	0,113884

Costo de transporte -factor de carga 100%- (en \$/m3):

Todas las categorías	0,284932	0,284932
----------------------	----------	----------

Mix de compra de Gas (en %)

ORIGEN / SUBZONA	CÓRDOBA	LA RIOJA Y CATAMARCA
NOROESTE	62,6%	62,6%
NEUQUINA	37,4%	37,4%
CHUBUT	0,0%	0,0%
SANTA CRUZ	0,0%	0,0%
TIERRA DEL FUEGO	0,0%	0,0%

Mix de compra de Transporte (en %)

NOROESTE	62,6%	62,6%
NEUQUINA	37,4%	37,4%
CHUBUT	0,0%	0,0%
SANTA CRUZ	0,0%	0,0%
TIERRA DEL FUEGO	0,0%	0,0%

[Handwritten signatures and initials]

AC



ANEXO V DE LA RESOLUCION N°
DISTRIBUIDORA GAS DEL CENTRO S.A.
TARIFAS FINALES SEGUN REGIMEN DE ENTIDADES DE BIEN PUBLICO (EBP) DISPUESTAS POR LA LEY N° 27.218 - SIN IMPUESTOS

USUARIOS ABASTECIDOS CON GNC POR REDES

CARGO POR M3 DE CONSUMO			
CATEGORÍA / SUBZONA	CHAMICAL	CHEPES, VILLA UNIÓN, AIMOGASTA	CHILECITO
EBP1	7,479599	7,918308	7,905765
EBP2 1*	7,479599	7,918308	7,905765
EBP2 2*	7,687570	8,153042	8,228004
EBP2 3*	7,785489	8,285502	8,329060
EBP3 1*	9,030327	9,583993	9,639205
EBP3 2*	9,020527	9,575025	9,626558
EBP3 3*	9,414338	10,152924	10,280995
EBP3 4*	10,125068	10,869186	10,969823

CARGO FIJO POR FACTURA			
CATEGORÍA / SUBZONA	CHAMICAL	CHEPES, VILLA UNIÓN, AIMOGASTA	CHILECITO
EBP1	115,569480	115,569480	115,569480
EBP2 1*	121,780858	121,780858	121,780858
EBP2 2*	138,874265	138,874265	138,874265
EBP2 3*	156,481248	156,481248	156,481248
EBP3 1*	202,039432	202,039432	202,039432
EBP3 2*	233,096322	233,096322	233,096322
EBP3 3*	310,762783	310,762783	310,762783
EBP3 4*	497,104125	497,104125	497,104125

Composición del precio del gas incluido en cada uno de los cargos por m3 consumido (en \$/m3)

Precio en el Punto de Ingreso en el Sistema de Transporte (\$/m3)			
CATEGORÍA / SUBZONA	CHAMICAL	CHEPES, VILLA UNIÓN, AIMOGASTA	CHILECITO
EBP1-EBP2 1*-EBP2 2*-EBP2 3*	1,973876	1,973876	1,973876
EBP3 1*-EBP3 2*-EBP3 3*	2,851770	2,851770	2,851770
EBP3 4*	3,540352	3,540352	3,540352

Diferencias Diarias Acumuladas (\$/m3)			
CATEGORÍA / SUBZONA	CHAMICAL	CHEPES, VILLA UNIÓN, AIMOGASTA	CHILECITO
EBP1-EBP2 1*-EBP2 2*-EBP2 3*	0,000000	0,000000	0,000000
EBP3 1*-EBP3 2*-EBP3 3*	0,000000	0,000000	0,000000
EBP3 4*	0,000000	0,000000	0,000000

Precio incluido en los cargos por m3 consumido (\$/m3)			
CATEGORÍA / SUBZONA	CHAMICAL	CHEPES, VILLA UNIÓN, AIMOGASTA	CHILECITO
EBP1-EBP2 1*-EBP2 2*-EBP2 3*	1,973876	1,973876	1,973876
EBP3 1*-EBP3 2*-EBP3 3*	2,851770	2,851770	2,851770
EBP3 4*	3,540352	3,540352	3,540352

Costo de Gas retenido (\$/m3)			
CATEGORÍA / SUBZONA	CHAMICAL	CHEPES, VILLA UNIÓN, AIMOGASTA	CHILECITO
EBP1-EBP2 1*-EBP2 2*-EBP2 3*	0,063484	0,063484	0,063484
EBP3 1*-EBP3 2*-EBP3 3*	0,091719	0,091719	0,091719
EBP3 4*	0,113864	0,113864	0,113864

Costo de transporte -factor de carga 100%- (en \$/m3):			
CATEGORÍA / SUBZONA	CHAMICAL	CHEPES, VILLA UNIÓN, AIMOGASTA	CHILECITO
Todas las categorías	0,284932	0,284932	0,284932



ANEXO V DE LA RESOLUCIÓN N°

DISTRIBUIDORA GAS DEL CENTRO S.A.

ASOCIACION COOPERATIVA TRANSPORTADORA DE GAS DEL SUR DE CORDOBA LTDA "TRANS GAS"

TARIFAS FINALES SEGUN REGIMEN DE ENTIDADES DE BIEN PUBLICO (EBP) DISPUESTAS POR LA LEY N° 27.218 - SIN IMPUESTOS

USUARIOS ABASTECIDOS CON GNC POR REDES

CARGO POR M3 DE CONSUMO

CATEGORÍA / SUBZONA	General Viamonte, La Cestra, Pueblo Italiano, Italo, Jovita, Mattaló, Serrano y Villa Valeria
EBP1	4,646240
EBP2 1°	4,646240
EBP3 2°	4,816900
EBP2 3°	4,868701
EBP3 1°	5,988596
EBP3 2°	5,988596
EBP3 3°	6,334247
EBP3 4°	7,044974

CARGO FIJO POR FACTURA

CATEGORÍA / SUBZONA	General Viamonte, La Cestra, Pueblo Italiano, Italo, Jovita, Mattaló, Serrano y Villa Valeria
EBP1	115,568480
EBP2 1°	121,760858
EBP2 2°	138,874265
EBP2 3°	156,481248
EBP3 1°	202,038432
EBP3 2°	233,096322
EBP3 3°	310,762783
EBP3 4°	487,104125

Composición del precio del gas incluido en cada uno de los cargos por m3 consumido (en \$/m3)

Precio en el Punto de Ingreso en el Sistema de Transporte (\$/m3)

CATEGORÍA / SUBZONA	General Viamonte, La Cestra, Pueblo Italiano, Italo, Jovita, Mattaló, Serrano y Villa Valeria
EBP1-EBP2 1°-EBP2 2°-EBP2 3°	1,973876
EBP3 1°-EBP3 2°-EBP3 3°	2,851770
EBP3 4°	3,540352

Diferencias Diarias Acumuladas (\$/m3)

CATEGORÍA / SUBZONA	General Viamonte, La Cestra, Pueblo Italiano, Italo, Jovita, Mattaló, Serrano y Villa Valeria
EBP1-EBP2 1°-EBP2 2°-EBP2 3°	0,000000
EBP3 1°-EBP3 2°-EBP3 3°	0,000000
EBP3 4°	0,000000

Precio incluido en los cargos por m3 consumido (\$/m3)

CATEGORÍA / SUBZONA	General Viamonte, La Cestra, Pueblo Italiano, Italo, Jovita, Mattaló, Serrano y Villa Valeria
EBP1-EBP2 1°-EBP2 2°-EBP2 3°	1,973876
EBP3 1°-EBP3 2°-EBP3 3°	2,851770
EBP3 4°	3,540352

Costo de Gas retenido (\$/m3)

CATEGORÍA / SUBZONA	General Viamonte, La Cestra, Pueblo Italiano, Italo, Jovita, Mattaló, Serrano y Villa Valeria
EBP1-EBP2 1°-EBP2 2°-EBP2 3°	0,063484
EBP3 1°-EBP3 2°-EBP3 3°	0,091719
EBP3 4°	0,113864

Costo de transporte -factor de carga 100%- (en \$/m3):

CATEGORÍA / SUBZONA	General Viamonte, La Cestra, Pueblo Italiano, Italo, Jovita, Mattaló, Serrano y Villa Valeria
Todas las Categorías	0,284632



ANEXO V DE LA RESOLUCIÓN N°
DISTRIBUIDORA GAS DEL CENTRO S.A.
COOPERATIVA LTDA. DE ELECTRICIDAD, OBRAS Y SERVICIOS PÚBLICOS, CREDITO Y VIVIENDA DE CARNERILLO - COOPELCAR
TARIFAS FINALES SEGUN REGIMEN DE ENTIDADES DE BIEN PUBLICO (EBP) DISPUESTAS POR LA LEY N° 27.218 - SIN IMPUESTOS

USUARIOS ABASTECIDOS CON GAS PROPANO/BUTANO INCLUIDO DISTRIBUIDO POR REDES

CARGO POR M3 DE CONSUMO

CATEGORÍA / LOCALIDAD	CARNERILLO - Córdoba
\$/ m3 de 9.300 kcal	3,114688

CARGO FUO POR FACTURA

CATEGORÍA / LOCALIDAD	CARNERILLO - Córdoba
\$/ Bm.	497,194125

Composición del precio del gas incluido en cada uno de los cargos por m3 consumido (en \$/m3)

LOCALIDAD / CONCEPTO	Precio de compra reconocido (\$/m3 de 9.300 kcal.)	Diferencias diarias acumuladas (\$/m3 de 9.300 kcal.)	Precio final incluido en los cargos (\$/m3 de 9.300 kcal.)	Costo de transporte (\$/m3 de 9.300 kcal.)	Precio de compra reconocido (\$/tonelada)	Costo de transporte (\$/tonelada)
CARNERILLO	1,354011	0,000000	1,354011	0,488741	1,742,1	804,8

[Handwritten signatures and initials]



ANEXO V DE LA RESOLUCIÓN N°
DISTRIBUIDORA DE GAS DEL CENTRO S.A. COOPERATIVA F.E.L. LTDA.
TARIFAS FINALES SEGUN REGIMEN DE ENTIDADES DE BIEN PUBLICO (EBP) DISPUESTAS POR LA LEY N° 27.218 - SIN IMPUESTOS

USUARIOS ABASTECIDOS CON GAS PROPANO/BUTANO INDLUIDO DISTRIBUIDO POR REDES

CARGO POR M3 DE CONSUMO

CATEGORIA / SUBZONA	LABOGLAYE
\$ 7 m3 de 9.300 kcal.	3.546940

CARGO FIJO POR FACTURA

CATEGORIA / SUBZONA	LABOGLAYE
\$ 78m.	407.104126

Composición del precio del gas incluido en cada uno de los cargos por m3 consumido (en \$/m3)

LOCALIDAD / CONCEPTO	Precio de compra reconocido (\$/m3 de 9.300 kcal.)	Diferencias diarias acumuladas (\$/m3 de 9.300 kcal.)	Precio final incluido en los cargos (\$/m3 de 9.300 kcal.)	Costo de transporte (\$/m3 de 9.300 kcal.)	Precio de compra reconocido (\$/tonelada)	Costo de transporte (\$/tonelada)
LABOGLAYE	1.354011	0.000000	1.354011	0.900993	1.747,1	1.162,6

[Handwritten signatures and initials]



Ente Nacional Regulador del Gas

2017 - AÑO DE LAS ENERGÍAS RENOVABLES

ANEXO VI.A DE LA RESOLUCION N°

GASNOR S.A.

TARIFAS FINALES SEGUN REGIMEN DE ENTIDADES DE BIEN PUBLICO (EBP) DISPUESTAS POR LA LEY N° 27.211 - SIN IMPUESTOS

USUARIOS ABASTECIDOS CON GAS NATURAL

CARGO POR M3 DE CONSUMO

CATEGORIA / SUBZONA	SALTA	TUCUMAN	PUNA
EBP	2.775414	3.112891	1.607168
EBP2 1*	2.775414	3.112891	1.607168
EBP2 2*	3.025458	3.352270	1.857212
EBP2 3*	3.028253	3.402295	1.870007
EBP3 1*	4.121094	4.554067	2.546443
EBP3 2*	4.121094	4.554067	2.546443
EBP3 3*	4.683513	5.093310	3.018862
EBP3 4*	5.284822	5.792094	3.418577

CARGO FLD POR FACTURA

CATEGORIA / SUBZONA	SALTA	TUCUMAN	PUNA
EBP	111.187518	112.354558	111.167518
EBP2 1*	117.443653	118.630732	117.443653
EBP2 2*	134.234882	135.523511	134.234882
EBP2 3*	151.704837	153.061496	151.704837
EBP3 1*	197.417598	198.842083	197.417598
EBP3 2*	228.798272	230.222767	228.798272
EBP3 3*	306.313274	307.841266	306.313274
EBP3 4*	494.597320	496.225314	494.597320

Composición del precio del gas incluido en cada uno de los cargos por m3 consumido (en \$/m3)

CATEGORIA / SUBZONA	SALTA	TUCUMAN	PUNA
EBP1-EBP2 1*-EBP2 2*-EBP2 3*	1.982743	1.982743	0.805128
EBP3 1*-EBP3 2*-EBP3 3*	2.835514	2.835514	1.275192
EBP3 4*	3.520533	3.520533	1.671269

Diferencias Diarias Acumuladas (\$/m3)	SALTA	TUCUMAN	PUNA
EBP1-EBP2 1*-EBP2 2*-EBP2 3*	0,000000	0,000000	0,000000
EBP3 1*-EBP3 2*-EBP3 3*	0,000000	0,000000	0,000000
EBP3 4*	0,000000	0,000000	0,000000

Precio incluido en los cargos por m3 consumido (\$/m3)	SALTA	TUCUMAN	PUNA
EBP1-EBP2 1*-EBP2 2*-EBP2 3*	1.982743	1.982743	0.805128
EBP3 1*-EBP3 2*-EBP3 3*	2.835514	2.835514	1.275192
EBP3 4*	3.520533	3.520533	1.671269

Costo de Gas retenido (\$/m3)	SALTA	TUCUMAN	PUNA
EBP1-EBP2 1*-EBP2 2*-EBP2 3*	0,018025	0,039443	0,007394
EBP3 1*-EBP3 2*-EBP3 3*	0,029040	0,058083	0,011711
EBP3 4*	0,032331	0,070748	0,015348

Costo de transporte -factor de carga 100% - (en \$/m3):	SALTA	TUCUMAN	PUNA
Todas las categorías	0,081361	0,171976	0,081361

Mix de compra de Gas (en %)	SALTA	TUCUMAN	PUNA
ORIGEN / SUBZONA			
NOROESTE	100,0%	100,0%	100,0%
NEUQUINA	0,0%	0,0%	0,0%
CHUBUT	0,0%	0,0%	0,0%
SANTA CRUZ	0,0%	0,0%	0,0%
TIERRA DEL FUEGO	0,0%	0,0%	0,0%

Mix de compra de Transporte (en %)	SALTA	TUCUMAN	PUNA
ORIGEN / SUBZONA			
NOROESTE	100,0%	100,0%	100,0%
NEUQUINA	0,0%	0,0%	0,0%
CHUBUT	0,0%	0,0%	0,0%
SANTA CRUZ	0,0%	0,0%	0,0%
TIERRA DEL FUEGO	0,0%	0,0%	0,0%

[Handwritten signatures and initials]



ANEXO VI.B DE LA RESOLUCIÓN N°

GASNOR S.A.

Localidades de los Departamentos de COCHINOCA, HUMAHUACA, RINCONADA, SANTA CATALINA, SUSQUES, TILCARA, TUMBAYA y YAVI en Jujuy, y Localidades de los Departamentos de LOS ANDES y LA POMA en Salta

TARIFAS DIFERENCIALES FINALES SEGUN REGIMEN DE ENTIDADES DE BIEN PUBLICO (EBP) DISPUESTAS POR LA LEY N° 27.216 - SIN IMPUESTOS

USUARIOS ABASTECIDOS CON GAS NATURAL

CARGO POR M3 DE CONSUMO

CATEGORIA / SUBZONA	PUNA
EBP1	0,842867
EBP2 1*	0,842867
EBP2 2*	0,742865
EBP2 3*	0,748003
EBP3 1*	1,018577
EBP3 2*	1,018577
EBP3 3*	1,207645
EBP3 4*	1,367431

CARGO FIJO POR FACTURA

CATEGORIA / SUBZONA	PUNA
EBP1	44,467007
EBP2 1*	46,977491
EBP2 2*	53,890873
EBP2 3*	60,881636
EBP3 1*	78,907039
EBP3 2*	91,516309
EBP3 3*	122,525310
EBP3 4*	197,838828

Incidencia del Precio del Gas sobre los cargos por m3 consumido (%)

CATEGORIA / SUBZONA	LA PAMPA NORTE
EBP1	50,56%
EBP2 1*	50,56%
EBP2 2*	43,75%
EBP2 3*	43,45%
EBP3 1*	40,54%
EBP3 2*	50,54%
EBP3 3*	42,63%
EBP3 4*	49,34%

Handwritten signatures and initials, including a large signature on the left and several smaller ones on the right, likely representing regulatory or company officials.



ANEXO VILA DE LA RESOLUCION N°
CARUZZI GAS DEL PAMPEANO S.A.
TARIFAS FINALES SEGUN REGIMEN DE ENTIDADES DE BIEN PUBLICO (EBP) DISPUESTAS POR LA LEY N° 27.216 - BIN IMPUESTOS

USUARIOS ABASTECIDOS CON GAS NATURAL

CARGO POR M3 DE CONSUMO				
CATEGORIA / SUBZONA	BUENOS AIRES	BAHIA BLANCA	LA PAMPA NORTE	LA PAMPA SUR
EBP1	3,099090	2,981983	1,832028	1,349288
EBP2 1*	3,099090	2,981983	1,832028	1,349288
EBP2 2*	3,180352	3,071588	1,904458	1,416898
EBP2 3*	3,181188	3,069947	1,923241	1,430351
EBP3 1*	4,228706	4,108287	2,457242	2,045033
EBP3 2*	4,228706	4,108287	2,457242	2,045033
EBP3 3*	4,403864	4,272649	2,587273	2,088113
EBP3 4*	5,114384	4,988781	2,978584	2,489835

CARGO FIJO POR FACTURA				
CATEGORIA / SUBZONA	BUENOS AIRES	BAHIA BLANCA	LA PAMPA NORTE	LA PAMPA SUR
EBP1	90,917149	90,917149	105,620875	90,917149
EBP2 1*	96,210140	96,210140	110,693686	96,210140
EBP2 2*	110,127785	110,127785	128,068898	110,127785
EBP2 3*	124,686205	124,686205	141,480377	124,686205
EBP3 1*	163,089083	163,089083	180,709314	163,089083
EBP3 2*	189,554035	189,554035	207,174268	189,554035
EBP3 3*	254,440258	254,440258	274,577885	254,440258
EBP3 4*	413,228974	413,228974	433,367381	413,228974

Composicion del precio del gas incluido en cada uno de los cargos por m3 consumido (en \$/m3)

Precio en el Punto de Ingreso en el Sistema de Transporte (\$/m3)				
CATEGORIA / SUBZONA	BUENOS AIRES	BAHIA BLANCA	LA PAMPA NORTE	LA PAMPA SUR
EBP1-EBP2 1*-EBP2 2*-EBP2 3*	1,895542	1,860251	0,744004	0,813810
EBP3 1*-EBP3 2*-EBP3 3*	2,783854	2,750063	1,193302	1,289199
EBP3 4*	3,453840	3,411841	1,563036	1,889052

Diferencias Diarias Acumuladas (\$/m3)				
CATEGORIA / SUBZONA	BUENOS AIRES	BAHIA BLANCA	LA PAMPA NORTE	LA PAMPA SUR
EBP1-EBP2 1*-EBP2 2*-EBP2 3*	0,000000	0,000000	0,000000	0,000000
EBP3 1*-EBP3 2*-EBP3 3*	0,000000	0,000000	0,000000	0,000000
EBP3 4*	0,000000	0,000000	0,000000	0,000000

Precio incluido en los cargos por m3 consumido (\$/m3)				
CATEGORIA / SUBZONA	BUENOS AIRES	BAHIA BLANCA	LA PAMPA NORTE	LA PAMPA SUR
EBP1-EBP2 1*-EBP2 2*-EBP2 3*	1,895542	1,860251	0,744004	0,813810
EBP3 1*-EBP3 2*-EBP3 3*	2,783854	2,750063	1,193302	1,289199
EBP3 4*	3,453840	3,411841	1,563036	1,889052

Costo de Gas retenido (\$/m3)				
CATEGORIA / SUBZONA	BUENOS AIRES	BAHIA BLANCA	LA PAMPA NORTE	LA PAMPA SUR
EBP1-EBP2 1*-EBP2 2*-EBP2 3*	0,114683	0,099086	0,045432	0,004008
EBP3 1*-EBP3 2*-EBP3 3*	0,168427	0,148482	0,072868	0,008349
EBP3 4*	0,208961	0,191737	0,095445	0,008317

Costo de transporte -factor de carga 100%- (en \$/m3):				
Todas las Categorias	BUENOS AIRES	BAHIA BLANCA	LA PAMPA NORTE	LA PAMPA SUR
	0,276407	0,244681	0,275807	0,034598

Mix de compra de Gas (en %)				
ORIGEN / SUBZONA	BUENOS AIRES	BAHIA BLANCA	LA PAMPA NORTE	LA PAMPA SUR
CORDOBESE	0,0%	0,0%	0,0%	0,0%
NEUQUINA	68,5%	59,5%	67,8%	100,0%
CHUBUT	7,1%	0,0%	7,3%	0,0%
SANTA CRUZ	8,0%	2,7%	8,1%	0,0%
TIERRA DEL FUEGO	18,5%	37,8%	19,0%	0,0%

Mix de compra de Transporte (en %)				
ORIGEN / SUBZONA	BUENOS AIRES	BAHIA BLANCA	LA PAMPA NORTE	LA PAMPA SUR
CORDOBESE	0,0%	0,0%	0,0%	0,0%
NEUQUINA	68,5%	59,5%	67,8%	100,0%
CHUBUT	7,1%	0,0%	7,3%	0,0%
SANTA CRUZ	8,0%	2,7%	8,1%	0,0%
TIERRA DEL FUEGO	18,5%	37,8%	19,0%	0,0%

Handwritten signatures and initials in the bottom left corner of the page.



Ente Nacional Regulador del Gas

2017 - AÑO DE LAS ENERGÍAS RENOVABLES

ANEXO VILA DE LA RESOLUCION N°
CANUZU GAS PAMPEANA S.A.
TARIFAS FINALES SEGURO REGIMEN DE ENTIDADES DE BIEN PUBLICO (EBP) DISPUESTAS POR LA LEY N° 27.218 - SIN IMPUESTOS

USUARIOS ABASTECIDOS CON GNC POR REDES

CARGO POR M3 DE CONSUMO

CATEGORÍA / SUBZONA	BERUTTI	CARLOS TEJEDOR, GONZALEZ MORENO, URDAMPILLETA, TRES ALGARROBOS y RIVADAVIA
EBP1	3,706991	4,372822
EBP2 1*	3,706961	4,372822
EBP2 2*	3,798223	4,468084
EBP2 3*	3,800037	4,468088
EBP3 1*	4,848577	5,514438
EBP3 2*	4,848577	5,514438
EBP3 3*	5,022735	5,686598
EBP3 4*	5,733256	6,399116

CARGO FIJO POR FACTURA

CATEGORÍA / SUBZONA	BERUTTI	CARLOS TEJEDOR, GONZALEZ MORENO, URDAMPILLETA, TRES ALGARROBOS y RIVADAVIA
EBP1	90,917149	90,917149
EBP2 1*	96,210140	96,210140
EBP2 2*	110,127785	110,127785
EBP2 3*	124,699205	124,699205
EBP3 1*	163,089083	163,089083
EBP3 2*	189,554035	189,554035
EBP3 3*	254,440258	254,440258
EBP3 4*	413,229974	413,229974

Composición del precio del gas incluido en cada uno de los cargos por m3 consumido (en \$/m3)

Precio en el Punto de Ingreso en el Sistema de Transporte (\$/m3)

CATEGORÍA / SUBZONA	BERUTTI	CARLOS TEJEDOR, GONZALEZ MORENO, URDAMPILLETA, TRES ALGARROBOS y RIVADAVIA
EBP1-EBP2 1*-EBP2 2*-EBP2 3*	1,895542	1,895542
EBP3 1*-EBP3 2*-EBP3 3*	2,783854	2,783854
EBP3 4*	3,453840	3,453840

Diferencias Diarias Acumuladas (\$/m3)

CATEGORÍA / SUBZONA	BERUTTI	CARLOS TEJEDOR, GONZALEZ MORENO, URDAMPILLETA, TRES ALGARROBOS y RIVADAVIA
EBP1-EBP2 1*-EBP2 2*-EBP2 3*	0,000000	0,000000
EBP3 1*-EBP3 2*-EBP3 3*	0,000000	0,000000
EBP3 4*	0,000000	0,000000

Precio incluido en los cargos por m3 consumido (\$/m3)

CATEGORÍA / SUBZONA	BERUTTI	CARLOS TEJEDOR, GONZALEZ MORENO, URDAMPILLETA, TRES ALGARROBOS y RIVADAVIA
EBP1-EBP2 1*-EBP2 2*-EBP2 3*	1,895542	1,895542
EBP3 1*-EBP3 2*-EBP3 3*	2,783854	2,783854
EBP3 4*	3,453840	3,453840

Costo de Gas retenido (\$/m3)

CATEGORÍA / SUBZONA	BERUTTI	CARLOS TEJEDOR, GONZALEZ MORENO, URDAMPILLETA, TRES ALGARROBOS y RIVADAVIA
EBP1-EBP2 1*-EBP2 2*-EBP2 3*	0,114683	0,114683
EBP3 1*-EBP3 2*-EBP3 3*	0,168427	0,168427
EBP3 4*	0,208961	0,208961

Costo de transporte -factor de carga 100%- (en \$/m3):

CATEGORÍA / SUBZONA	BERUTTI	CARLOS TEJEDOR, GONZALEZ MORENO, URDAMPILLETA, TRES ALGARROBOS y RIVADAVIA
Todas las categorías	0,276407	0,276407









ANEXO VII.A DE LA RESOLUCION N°
CAMUZZI GAS PAMPEANA S.A.
TARIFAS FINALES SEGUN REGIMEN DE ENTIDADES DE BIEN PUBLICO (EBP) DISPUESTAS POR LA LEY N° 27.216 - SIN IMPUESTOS

USUARIOS ABASTECIDOS CON GAS PROPANO/BUTANO INDIVIDUO DISTRIBUIDO POR REDES

CARGO POR M3 DE CONSUMO		
CATEGORIA / LOCALIDAD	AMEGHINO	GENERAL VILLEGAS
\$/m3 de 9.300 kcal.	2,849467	2,758621

CARGO FIJO POR FACTURA		
CATEGORIA / LOCALIDAD	AMEGHINO	GENERAL VILLEGAS
\$/ Bm.	413,228974	413,228974

Composicion del precio del gas incluido en cada uno de los cargos por m3 consumido (en \$/m3)						
LOCALIDAD / CONCEPTO	Precio de compra reconocido (\$/m3 de 9.300 kcal.)	Diferencias diarias acumuladas (\$/m3 de 9.300 kcal.)	Precio final incluido en los cargos (\$/m3 de 9.300 kcal.)	Costo de transporte (\$/m3 de 9.300 kcal.)	Precio de compra reconocido (\$/tonelada)	Costo de transporte (\$/tonelada)
AMEGHINO	1,354011	0,000000	1,354011	0,833607	1,747,1	1,075,8
GENERAL VILLEGAS	1,354011	0,000000	1,354011	0,743061	1,747,1	958,8



ANEXO VILA DE LA RESOLUCIÓN N°
CAMUZZI GAS PAMPEANA S.A.
BUENOS AIRES GAS S.A. - BAGSA
TARIFAS FINALES SEGÚN RÉGIMEN DE ENTIDADES DE BIEN PÚBLICO (EBP) DISPUESTAS POR LA LEY N° 27.218 - SIN IMPUESTOS

USUARIOS ABASTECIDOS CON GAS PROPANO/BUTANO INCLUIDO DISTRIBUIDO POR REDES

CARGO POR M3 DE CONSUMO

CATEGORÍA / LOCALIDAD	CLAROMECÓ Y COPETONAS	S. MARÍA, Vía LOGUERCIO Y A. CARBONI	ORENSE, CASCALLARES, BELLOCO	SAN MANUEL	DUDIGNAC	BUNGE Y PIEDRITAS	FERRÉ	MOQUEHUA	CARABELAS
\$ / m3 de 9.300 kcal.	2.556810	4.667500	2.900948	3.085991	2.938034	3.518908	3.682207	3.897023	4.169050
CATEGORÍA / LOCALIDAD	GUAMINI Y LAGUNA ALSINA	NORBERTO DE LA RIESTRA	QUENUMÁ	ORIENTE Y EL PERDIDO	MECHONGUÉ	PASTEUR	ROBERTS	NAPALEOFÚ	GRANADA
\$ / m3 de 9.300 kcal.	2.611306	3.602263	3.813177	2.864024	4.288923	4.045527	2.999329	4.072670	3.68232
CATEGORÍA / LOCALIDAD	VILLA VENTANA	SALAZAR	LA COLINA	GERMANIA					
\$ / m3 de 9.300 kcal.	2.498415	2.788717	2.498415	3.356480					

CARGO FIJO POR FACTURA

CATEGORÍA / LOCALIDAD	CLAROMECÓ Y COPETONAS	S. MARÍA, Vía LOGUERCIO Y A. CARBONI	ORENSE, CASCALLARES, BELLOCO	SAN MANUEL	DUDIGNAC	BUNGE Y PIEDRITAS	FERRÉ	MOQUEHUA	CARABELAS
\$ / Bim.	413.229974	413.229974	413.229974	413.229974	473.800534	413.229974	413.229974	413.229974	413.229974
CATEGORÍA / LOCALIDAD	GUAMINI Y LAGUNA ALSINA	NORBERTO DE LA RIESTRA	QUENUMÁ	ORIENTE Y EL PERDIDO	MECHONGUÉ	PASTEUR	ROBERTS	NAPALEOFÚ	GRANADA
\$ / Bim.	413.229974	413.229974	413.229974	413.229974	413.229974	413.229974	473.800534	413.229974	413.229974
CATEGORÍA / LOCALIDAD	VILLA VENTANA	SALAZAR	LA COLINA	GERMANIA					
\$ / Bim.	413.229974	413.229974	413.229974	413.229974					

Composición del precio del gas incluido en cada uno de los cargos por m3 consumido (en \$/m3)

LOCALIDAD / CONCEPTO	Precio de compra reconocido (\$/m3 de 9.300 kcal.)	Diferencias diarias acumuladas (\$/m3 de 9.300 kcal.)	Precio final incluido en los cargos (\$/m3 de 9.300 kcal.)	Costo de transporte (\$/m3 de 9.300 kcal.)	Precio de compra reconocido (\$/tonelada)	Costo de transporte (\$/tonelada)
CLAROMECÓ Y COPETONAS	1.354011	0.000000	1.354011	0.473905	1.747.1	811.4
S. MARÍA, Vía LOGUERCIO Y A. CARBONI	1.354011	0.000000	1.354011	1.567811	1.747.1	2.023.0
ORENSE, CASCALLARES, BELLOCO	1.354011	0.000000	1.354011	0.449113	1.747.1	579.5
SAN MANUEL	1.354011	0.000000	1.354011	0.830347	1.747.1	1.071.4
DUDIGNAC	1.354011	0.000000	1.354011	0.823174	1.747.1	1.191.2
BUNGE Y PIEDRITAS	1.354011	0.000000	1.354011	0.888546	1.747.1	1.275.5
FERRÉ	1.354011	0.000000	1.354011	1.231894	1.747.1	1.589.7
MOQUEHUA	1.354011	0.000000	1.354011	1.057921	1.747.1	1.365.1
CARABELAS	1.354011	0.000000	1.354011	1.109517	1.747.1	1.431.6
GUAMINI Y LAGUNA ALSINA	1.354011	0.000000	1.354011	0.595445	1.747.1	788.3
NORBERTO DE LA RIESTRA	1.354011	0.000000	1.354011	1.115141	1.747.1	1.438.0
QUENUMÁ	1.354011	0.000000	1.354011	0.586265	1.747.1	756.5
ORIENTE Y EL PERDIDO	1.354011	0.000000	1.354011	0.413723	1.747.1	583.8
MECHONGUÉ	1.354011	0.000000	1.354011	0.865050	1.747.1	1.116.2
PASTEUR	1.354011	0.000000	1.354011	0.886632	1.747.1	1.247.3
ROBERTS	1.354011	0.000000	1.354011	0.886458	1.747.1	1.143.8
NAPALEOFÚ	1.354011	0.000000	1.354011	0.991329	1.747.1	1.279.1
GRANADA	1.354011	0.000000	1.354011	1.050302	1.747.1	1.355.3
VILLA VENTANA	1.354011	0.000000	1.354011	0.482555	1.747.1	622.7
SALAZAR	1.354011	0.000000	1.354011	0.782857	1.747.1	1.010.1
LA COLINA	1.354011	0.000000	1.354011	0.482555	1.747.1	622.7
GERMANIA	1.354011	0.000000	1.354011	1.340630	1.747.1	1.729.8

[Handwritten signatures and initials]

AC



Ente Nacional Regulador del Gas

2017 - AÑO DE LAS ENERGÍAS RENOVABLES

ANEXO VII.B DE LA RESOLUCIÓN N°

CAMUZZI GAS DEL PAMPEANA S.A.

TARIFAS DIFERENCIALES FINALES SEGUN REGIMEN DE ENTIDADES DE BIEN PUBLICO (EBP) DISPUESTAS POR LA LEY N° 27.214 - SIN IMPUESTOS

USUARIOS ABASTECIDOS CON GAS NATURAL

CARGO POR M3 DE CONSUMO		
CATEGORÍA / SUBZONA	LA PAMPA NORTE	LA PAMPA SUR
EBP1	0,732810	0,539719
EBP2 1°	0,732810	0,539719
EBP2 2°	0,761783	0,568743
EBP2 3°	0,769296	0,574541
EBP3 1°	0,982897	0,818013
EBP3 2°	0,982897	0,818013
EBP3 3°	1,034909	0,835245
EBP3 4°	1,191834	0,956974

CARGO FIJO POR FACTURA		
CATEGORÍA / SUBZONA	LA PAMPA NORTE	LA PAMPA SUR
EBP1	42,240270	35,368660
EBP2 1°	44,357486	38,484056
EBP2 2°	50,427950	44,051114
EBP2 3°	56,592151	49,876682
EBP3 1°	72,283728	65,238633
EBP3 2°	82,989706	75,821614
EBP3 3°	109,831066	101,776103
EBP3 4°	173,346952	165,291660

Incidencia del Precio del Gas sobre los cargos por m3 consumido (%)		
CATEGORÍA / SUBZONA	LA PAMPA NORTE	LA PAMPA SUR
EBP1	43,09%	60,61%
EBP2 1°	43,09%	60,61%
EBP2 2°	41,45%	57,72%
EBP2 3°	41,05%	56,94%
EBP3 1°	51,53%	63,35%
EBP3 2°	51,53%	63,35%
EBP3 3°	48,94%	62,04%
EBP3 4°	55,69%	68,17%

[Handwritten signatures and initials]



ANEXO VILA DE LA RESOLUCIÓN N°
CARUZZI GAS DEL SUR S.A.
TARIFAS FINALES SEGUN REGIMEN DE ENTIDADES DE BIEN PUBLICO (EBP) DISPUESTAS POR LA LEY N° 27.210 - SIN IMPUESTOS

USUARIOS ABASTECIDOS CON GAS NATURAL

CARGO POR M3 DE CONSUMO

CATEGORIA / SUBZONA	NEUQUÉN - Prov. de Neuquén	NEUQUÉN - Prov. de Rio Negro y Chubut	TIERRA DEL FUEGO	SANTA CRUZ SUR	CHUBUT SUR	BUENOS AIRES SUR - Prov. de Buenos Aires	BUENOS AIRES SUR - Prov. de Rio Negro y Chubut	CORDILLERANO - Prov. de Neuquén	CORDILLERANO - Prov. de Rio Negro y Chubut
EBP1	1,08914	1,084915	0,791435	0,895098	1,073558	1,527681	1,513572	1,189334	1,194702
EBP2 1*	1,08914	1,084915	0,791435	0,895098	1,073558	1,527681	1,513572	1,189334	1,194702
EBP2 2*	1,167581	1,163671	0,832815	1,043858	1,175342	1,673198	1,656434	1,287428	1,283885
EBP2 3*	1,185558	1,179185	0,924167	1,150045	1,188804	1,699308	1,689898	1,395742	1,391624
EBP3 1*	1,809890	1,803583	1,338328	1,574860	1,710985	2,337110	2,312376	1,808474	1,801352
EBP3 2*	1,809890	1,803583	1,338328	1,574860	1,710985	2,337110	2,312376	1,808474	1,801352
EBP3 3*	1,825710	1,817715	1,559847	1,800228	1,956244	2,689609	2,657762	2,123563	2,114782
EBP3 4*	2,227532	2,219537	1,847818	2,094493	2,294736	3,036048	3,004231	2,525385	2,516654

CARGO FLUJO POR FACTURA

CATEGORIA / SUBZONA	NEUQUÉN - Prov. de Neuquén	NEUQUÉN - Prov. de Rio Negro y Chubut	TIERRA DEL FUEGO	SANTA CRUZ SUR	CHUBUT SUR	BUENOS AIRES SUR - Prov. de Buenos Aires	BUENOS AIRES SUR - Prov. de Rio Negro y Chubut	CORDILLERANO - Prov. de Neuquén	CORDILLERANO - Prov. de Rio Negro y Chubut
EBP1	71,990128	71,717057	73,229465	72,364733	71,717057	79,373401	79,373401	74,124814	73,831700
EBP2 1*	78,177855	78,895585	77,408014	76,543281	75,895585	79,551929	79,551929	78,303143	78,010229
EBP2 2*	87,184183	86,877816	88,519882	87,581107	86,877816	90,847661	90,847661	89,491835	89,173815
EBP2 3*	98,700354	98,377898	100,106499	99,118200	98,377898	102,556877	102,556877	101,129493	100,794734
EBP3 1*	129,019843	129,881459	130,496374	129,458871	128,681459	133,080072	133,080072	131,570528	131,219032
EBP3 2*	149,812586	149,874102	151,389017	150,351314	149,874102	153,961715	153,961715	152,463171	152,111675
EBP3 3*	201,175302	200,789484	202,862952	201,878708	200,789484	205,802879	205,802879	204,090257	203,888547
EBP3 4*	328,331160	328,144322	328,218510	327,032583	328,144322	331,158736	331,158736	329,446115	329,044404

Composición del precio del gas incluido en cada uno de los cargos por m3 consumido (en \$/m3)

CATEGORIA / SUBZONA	NEUQUÉN	TIERRA DEL FUEGO	SANTA CRUZ SUR	CHUBUT SUR	BUENOS AIRES SUR	CORDILLERANO
EBP1-EBP2 1*-EBP2 2*-EBP2 3*	0,813810	0,561166	0,568938	0,640584	0,652963	0,813810
EBP3 1*-EBP3 2*-EBP3 3*	1,289189	0,927178	0,943228	1,092355	1,075283	1,289189
EBP3 4*	1,889052	1,215148	1,235088	1,415994	1,407484	1,889052
Diferencias Diarias Acumuladas (\$/m3)						
EBP1-EBP2 1*-EBP2 2*-EBP2 3*	0,000000	0,000000	0,000000	0,000000	0,000000	0,000000
EBP3 1*-EBP3 2*-EBP3 3*	0,000000	0,000000	0,000000	0,000000	0,000000	0,000000
EBP3 4*	0,000000	0,000000	0,000000	0,000000	0,000000	0,000000
Precio incluido en los cargos por m3 consumido (\$/m3)						
EBP1-EBP2 1*-EBP2 2*-EBP2 3*	0,813810	0,561166	0,568938	0,649584	0,652963	0,813810
EBP3 1*-EBP3 2*-EBP3 3*	1,289189	0,927178	0,943228	1,082955	1,075283	1,289189
EBP3 4*	1,889052	1,215148	1,235088	1,415994	1,407484	1,889052
Costo de Gas retenido (\$/m3)						
EBP1-EBP2 1*-EBP2 2*-EBP2 3*	0,004008	0,000000	0,004722	0,010635	0,027988	0,004008
EBP3 1*-EBP3 2*-EBP3 3*	0,008349	0,000000	0,007829	0,037731	0,046088	0,008349
EBP3 4*	0,008317	0,000000	0,010252	0,023184	0,060326	0,008317
Costo de transporte -factor de carga 100%- (en \$/m3):						
Todas las categorías	0,034598	0,000000	0,065982	0,097841	0,172744	0,034598

Mix de compra de Gas (en %)

ORIGEN / SUBZONA	NEUQUÉN	TIERRA DEL FUEGO	SANTA CRUZ SUR	CHUBUT SUR	BUENOS AIRES SUR	CORDILLERANO
NOROESTE	0,0%	0,0%	0,0%	0,0%	0,0%	0,0%
NEUQUINA	100,0%	0,0%	0,0%	0,0%	15,4%	100,0%
CHUBUT	0,0%	0,0%	0,0%	56,5%	35,7%	0,0%
SANTA CRUZ	0,0%	0,0%	32,0%	27,7%	5,7%	0,0%
TIERRA DEL FUEGO	0,0%	100,0%	68,0%	15,8%	43,2%	0,0%

Mix de compra de Transporte (en %)

ORIGEN / SUBZONA	NEUQUÉN	TIERRA DEL FUEGO	SANTA CRUZ SUR	CHUBUT SUR	BUENOS AIRES SUR	CORDILLERANO
NOROESTE	0,0%	0,0%	0,0%	0,0%	0,0%	0,0%
NEUQUINA	100,0%	0,0%	0,0%	0,0%	15,4%	100,0%
CHUBUT	0,0%	0,0%	0,0%	56,5%	35,7%	0,0%
SANTA CRUZ	0,0%	0,0%	32,0%	27,7%	5,7%	0,0%
TIERRA DEL FUEGO	0,0%	100,0%	68,0%	15,8%	43,2%	0,0%

[Handwritten signatures and initials]



ANEXO VILA DE LA RESOLUCIÓN N°
CAMUZI GAS DEL SUR S.A.
TARIFAS FINALES SEGUN REGIMEN DE ENTIDADES DE BIEN PUBLICO (EBP) DISPUESTAS POR LA LEY N° 27.218 - SIN IMPUESTOS

USUARIOS ABASTECIDOS CON GAS PROPANO/BUTANO INCLUIDO DISTRIBUIDO POR REDES

CARGO POR M³ DE CONSUMO

CATEGORÍA / LOCALIDAD	CAMARONES - Chubut	GOBERNADOR GREGORES - Santa Cruz	PERITO MORENO - Santa Cruz	GUALJAINA - Chubut	GASTRE - Chubut	GAN GAN - Chubut	PASO DE INDIOS - Chubut
\$ / m ³ de 9.300 kcal	3,845157	4,393150	4,140898	4,448733	4,216805	4,498428	4,125852

CARGO FIJO POR FACTURA

CATEGORÍA / LOCALIDAD	CAMARONES - Chubut	GOBERNADOR GREGORES - Santa Cruz	PERITO MORENO - Santa Cruz	GUALJAINA - Chubut	GASTRE - Chubut	GAN GAN - Chubut	PASO DE INDIOS - Chubut
\$ / Bim.	331.158738	326.144322	326.144322	329.044404	329.044404	331.158738	329.044404

Composición del precio del gas incluido en cada uno de los cargos por m³ consumido (en \$/m³)

LOCALIDAD / CONCEPTO	Precio de compra reconocido (\$/m ³ de 9.300 kcal.)	Diferencias diarias acumuladas (\$/m ³ de 9.300 kcal.)	Precio final incluido en los cargos (\$/m ³ de 9.300 kcal.)	Costo de transporte (\$/m ³ de 9.300 kcal.)	Precio de compra reconocido (\$/tonelada)	Costo de transporte (\$/tonelada)
CAMARONES - Chubut	1,354011	0,000000	1,354011	1,548279	1,747,1	1,907,8
GOBERNADOR GREGORES - Santa Cruz	1,354011	0,000000	1,354011	2,463128	1,747,1	3,178,2
PERITO MORENO - Santa Cruz	1,354011	0,000000	1,354011	2,210874	1,747,1	2,852,7
GUALJAINA - Chubut	1,354011	0,000000	1,354011	2,374338	1,747,1	3,083,7
GASTRE - Chubut	1,354011	0,000000	1,354011	2,142411	1,747,1	2,764,4
GAN GAN - Chubut	1,354011	0,000000	1,354011	2,101550	1,747,1	2,711,7
PASO DE INDIOS - Chubut	1,354011	0,000000	1,354011	2,051458	1,747,1	2,647,0



ANEXO VII.A DE LA RESOLUCIÓN N°

CAMUZZI GAS DEL SUR S.A.

DISTRIBUIDOR S.A.

TARIFAS FINALES SEGUN REGIMEN DE ENTIDADES DE BIEN PUBLICO (EBP) DISPUESTAS POR LA LEY N° 27.318 - SIN IMPUESTOS

USUARIOS ABASTECIDOS CON GAS PROPANO/BUTANO INCLUIDO DISTRIBUIDO POR REDES

CARGO POR M3 DE CONSUMO

CATEGORÍA / LOCALIDAD	LOS ANTIGUOS	EL CHALTÉN	HIPÓLITO YRIGOYEN	TRES LAGOS
\$ / m3 de 9.300 kcal.	4,266812	5,037984	4,000352	5,252619

CARGO FIJO POR FACTURA

CATEGORÍA / LOCALIDAD	LOS ANTIGUOS	EL CHALTÉN	HIPÓLITO YRIGOYEN	TRES LAGOS
\$ / Bm.	326,144322	327,032563	327,032563	326,144322

Composición del precio del gas incluido en cada uno de los cargos por m3 consumido (en \$/m3)

LOCALIDAD / CONCEPTO	Precio de compra reconocido (\$/m3 de 9.300 kcal.)	Diferencias diarias acumuladas (\$/m3 de 9.300 kcal.)	Precio final incluido en los cargos (\$/m3 de 9.300 kcal.)	Costo de transporte (\$/m3 de 9.300 kcal.)	Precio de compra reconocido (\$/tonelada)	Costo de transporte (\$/tonelada)
LOS ANTIGUOS	1,354011	0,000000	1,354011	2,336798	1,747,1	3,015,2
EL CHALTÉN	1,354011	0,000000	1,354011	3,022463	1,747,1	3,900,0
HIPÓLITO YRIGOYEN	1,354011	0,000000	1,354011	1,694831	1,747,1	2,581,1
TRES LAGOS	1,354011	0,000000	1,354011	2,914723	1,747,1	3,789,9



ANEXO VIIA DE LA RESOLUCIÓN N°
CAMUZZI GAS DEL SUR S.A.
HIDROCARBUROS DEL NEUQUÉN S.A. - HIDENESA
TARIFAS FINALES SEGÚN RÉGIMEN DE ENTIDADES DE BIEN PÚBLICO (EBP) DISPUESTAS POR LA LEY N° 27.216 - SIN IMPUESTOS

USUARIOS ABASTECIDOS CON GAS PROPANO/BUTANO INCLUIDO DISTRIBUIDO POR REDES

CARGO POR M3 DE CONSUMO

CATEGORÍA / LOCALIDAD	ALUMINÉ	LONCOPIUE	TRICAO MALAL	CAVIAHUE	LAS OVEJAS	VILLA PEHUENIA	BAJADA DEL AGRIO	BARRANCAS	EL CHOLAR
\$ / m3 de 9.300 kcal.	2,278484	2,238960	2,499312	2,370961	2,562485	2,866810	2,523405	2,592024	2,605368

CATEGORÍA / LOCALIDAD	EL HUECU
\$ / m3 de 9.300 kcal.	2,523718

CARGO FIJO POR FACTURA

CATEGORÍA / LOCALIDAD	ALUMINÉ	LONCOPIUE	TRICAO MALAL	CAVIAHUE	LAS OVEJAS	VILLA PEHUENIA	BAJADA DEL AGRIO	BARRANCAS	EL CHOLAR
\$ / Bm.	326,531160	326,531160	326,531160	326,531160	326,531160	326,531160	326,531160	326,531160	326,531160

CATEGORÍA / LOCALIDAD	EL HUECU
\$ / Bm.	326,531160

Composición del precio del gas incluido en cada uno de los cargos por m3 consumido (en \$/m3)

LOCALIDAD / CONCEPTO	Precio de compra reconocido (\$/m3 de 9.300 kcal.)	Diferencias (tarifas acumuladas (\$/m3 de 9.300 kcal.)	Precio final incluido en los cargos (\$/m3 de 9.300 kcal.)	Costo de transporte (\$/m3 de 9.300 kcal.)	Precio de compra reconocido (\$/tonelada)	Costo de transporte (\$/tonelada)
ALUMINÉ	1,354011	0,000000	1,354011	0,494162	1,747,1	637,8
LONCOPIUE	1,354011	0,000000	1,354011	0,450639	1,747,1	581,5
TRICAO MALAL	1,354011	0,000000	1,354011	0,700402	1,747,1	903,7
CAVIAHUE	1,354011	0,000000	1,354011	0,585639	1,747,1	755,7
LAS OVEJAS	1,354011	0,000000	1,354011	0,760113	1,747,1	991,1
VILLA PEHUENIA	1,354011	0,000000	1,354011	0,525527	1,747,1	807,1
BAJADA DEL AGRIO	1,354011	0,000000	1,354011	0,493930	1,747,1	637,3
BARRANCAS	1,354011	0,000000	1,354011	0,836722	1,747,1	1.040,9
EL CHOLAR	1,354011	0,000000	1,354011	0,820048	1,747,1	1.059,1
EL HUECU	1,354011	0,000000	1,354011	0,738397	1,747,1	852,8

Handwritten signatures and initials:

- Large signature on the left.
- Signature on the right.
- Signature below the first one.
- Signature below the second one.
- Signature below the third one.
- Signature below the fourth one.



ANEXO VILA DE LA RESOLUCION N°
CARRIZO GAS DEL SUR S.A.
COOPERATIVA DE OBRAS Y SERVICIOS PÚBLICOS, SOCIALES Y VIVIENDA EL BOLSÓN LTDA. (COOPETEL)
TARIFAS FINALES SEGUN REGIMEN DE ENTIDADES DE BIEN PUBLICO (EBP) DISPUESTAS POR LA LEY N° 27.216 - SIN IMPUESTOS

USUARIOS ABASTECIDOS CON GAS PROPANO/BUTANO INCLUIDO DISTRIBUIDO POR REDES

CARGO POR M3 DE CONSUMO

CATEGORÍA / LOCALIDAD	LOS MENCUCOS	MAQUINCHAO	SIERRA COLORADA	RAMOS MEXIA
\$/ m ³ de 9.300 kcal.	3,028917	3,150024	2,726702	2,857442

CARGO FIJO POR FACTURA

CATEGORÍA / LOCALIDAD	LOS MENCUCOS	MAQUINCHAO	SIERRA COLORADA	RAMOS MEXIA
\$/ Bim.	329,044404	329,044404	326,144322	328,144322

Composición del precio del gas incluido en cada uno de los cargos por m³ consumido (en \$/m³)

LOCALIDAD / CONCEPTO	Precio de compra reconocido (\$/m ³ de 9.300 kcal.)	Diferencias diarias acumuladas (\$/m ³ de 9.300 kcal.)	Precio final incluido en los cargos (\$/m ³ de 9.300 kcal.)	Costo de transporte (\$/m ³ de 9.300 kcal.)	Precio de compra reconocido (\$/moneda)	Costo de transporte (\$/moneda)
LOS MENCUCOS	1,354011	0,000000	1,354011	0,545523	1,747,1	1,231,6
MAQUINCHAO	1,354011	0,000000	1,354011	1,075630	1,747,1	1,387,8
SIERRA COLORADA	1,354011	0,000000	1,354011	0,949375	1,747,1	1,225,0
RAMOS MEXIA	1,354011	0,000000	1,354011	1,090115	1,747,1	1,383,7

Handwritten signatures and initials, including a large signature at the top left and several smaller ones below it.



Ente Nacional Regulador del Gas

2017 - AÑO DE LAS ENERGÍAS RENOVABLES

ANEXO VII.A DE LA RESOLUCIÓN N°
CANUZU CAS DEL SUR S.A.
BUENOS AIRES GAS S.A. - BAGSA
TARIFAS FINALES SEGUN REGIMEN DE ENTIDADES DE BIEN PUBLICO (EBP) DISPUESBYAS POR LA LEY N° 27.216 - SIN IMPUESTOS

USUARIOS ABASTECIDOS CON GAS PROPANO/BUTANO INCLUIDO DISTRIBUIDO POR REDES

CARGO POR M3 DE CONSUMO

CATEGORÍA / LOCALIDAD	BAHIA SAN BLAS, Partido de Patagonas
\$/ m3 de 9.300 kcal.	4.910328

CARGO FIJO POR FACTURA

CATEGORÍA / LOCALIDAD	BAHIA SAN BLAS, Partido de Patagonas
\$/ Bim.	331,158736

Composición del precio del gas incluido en cada uno de los cargos por m3 consumido (en \$/m3)

LOCALIDAD / CONCEPTO	Precio de compra reconocido (\$/m3 de 9.300 kcal.)	Diferencias diarias acumuladas (\$/m3 de 9.300 kcal.)	Precio final incluido en los cargos (\$/m3 de 9.300 kcal.)	Costo de transporte (\$/m3 de 9.300 kcal.)	Precio de compra reconocido (\$/tonelada)	Costo de transporte (\$/tonelada)
BAHIA SAN BLAS	1,354011	0,000000	1,354011	1,231088	1,747,1	1,588,5

[Handwritten signatures and initials]



ANEXO VRLB DE LA RESOLUCIÓN N°

CAMUZZI GAS DEL SUR S.A.

VARIFAS DIFERENCIALES FINALES SEGÚN RÉGIMEN DE ENTIDADES DE BIEN PÚBLICO (EBP) DISPUESTAS POR LA LEY N° 27.318 - SIN IMPUESTOS

USUARIOS ABASTECIDOS CON GAS NATURAL

CARGO POR M3 DE CONSUMO

CATEGORÍA / SUBZONA	NEUQUÉN - Prov. de Neuquén	NEUQUÉN - Prov. de Río Negro y Chubut	TIERRA DEL FUEGO	SANTA CRUZ SUR	CHUBUT SUR	BUENOS AIRES SUR - Prov. de Buenos Aires	BUENOS AIRES SUR - Prov. de Río Negro y Chubut	CORDILLERANO - Prov. de Neuquén	CORDILLERANO - Prov. de Río Negro y Chubut
EBP1	0.435666	0.433866	0.312574	0.398435	0.429423	0.611072	0.605429	0.479734	0.477881
EBP2 1'	0.435666	0.433866	0.312574	0.398435	0.429423	0.611072	0.605429	0.479734	0.477881
EBP2 2'	0.467033	0.465469	0.333126	0.417543	0.470137	0.669280	0.662574	0.514970	0.513154
EBP2 3'	0.474223	0.471668	0.369675	0.460018	0.475522	0.675324	0.667555	0.559497	0.556650
EBP3 1'	0.723892	0.721433	0.535330	0.629944	0.684394	0.934844	0.924950	0.763390	0.760541
EBP3 2'	0.723892	0.721433	0.535330	0.629944	0.684394	0.934844	0.924950	0.763390	0.760541
EBP3 3'	0.730284	0.727086	0.623839	0.720081	0.782497	1.075844	1.063117	0.849425	0.845913
EBP3 4'	0.891013	0.887815	0.739127	0.857797	0.917895	1.214419	1.201692	1.010154	1.006641

CARGO FIJO POR FACTURA

CATEGORÍA / SUBZONA	NEUQUÉN - Prov. de Neuquén	NEUQUÉN - Prov. de Río Negro y Chubut	TIERRA DEL FUEGO	SANTA CRUZ SUR	CHUBUT SUR	BUENOS AIRES SUR - Prov. de Buenos Aires	BUENOS AIRES SUR - Prov. de Río Negro y Chubut	CORDILLERANO - Prov. de Neuquén	CORDILLERANO - Prov. de Río Negro y Chubut
EBP1	28.799650	28.886823	28.291794	28.945893	28.986823	30.149360	30.149360	29.648946	29.532660
EBP2 1'	30.471562	30.358234	30.963206	30.817304	30.358234	31.820772	31.820772	31.321257	31.204092
EBP2 2'	34.873625	34.751198	35.407993	35.032443	34.751166	36.339064	36.339064	35.796734	35.669526
EBP2 3'	39.480146	39.351199	40.042598	39.847280	39.351199	41.022971	41.022971	40.451797	40.317804
EBP3 1'	51.807977	51.472564	52.199550	51.783468	51.472584	53.227629	53.227629	52.828211	52.487813
EBP3 2'	59.985034	59.828641	60.555407	60.140526	59.828641	61.584986	61.584986	60.985268	60.844870
EBP3 3'	80.470121	80.315386	81.145061	80.676682	80.315386	82.321152	82.321152	81.838103	81.475419
EBP3 4'	130.612464	130.457729	131.287404	130.813025	130.457729	132.463494	132.463494	131.778446	131.617762

Incidencia del Precio del Gas sobre los cargos por m3 consumido (%)

CATEGORÍA / SUBZONA	NEUQUÉN - Prov. de Neuquén	NEUQUÉN - Prov. de Río Negro y Chubut	TIERRA DEL FUEGO	SANTA CRUZ SUR	CHUBUT SUR	BUENOS AIRES SUR - Prov. de Buenos Aires	BUENOS AIRES SUR - Prov. de Río Negro y Chubut	CORDILLERANO - Prov. de Neuquén	CORDILLERANO - Prov. de Río Negro y Chubut
EBP1	75.10%	75.38%	71.81%	57.59%	61.50%	44.57%	44.09%	68.19%	68.45%
EBP2 1'	75.10%	75.38%	71.81%	57.59%	61.50%	44.57%	44.09%	68.19%	68.45%
EBP2 2'	70.04%	70.28%	67.36%	54.96%	56.17%	40.70%	41.11%	63.52%	63.75%
EBP2 3'	68.98%	69.36%	60.72%	49.86%	55.54%	40.33%	40.60%	58.47%	59.77%
EBP3 1'	71.58%	71.83%	69.28%	60.39%	64.33%	47.08%	46.49%	67.88%	68.14%
EBP3 2'	71.58%	71.83%	69.28%	60.39%	64.33%	47.08%	46.49%	67.88%	68.14%
EBP3 3'	70.96%	71.27%	59.44%	52.83%	56.27%	41.68%	42.19%	61.01%	61.28%
EBP3 4'	78.20%	76.47%	65.76%	59.46%	62.72%	48.35%	48.86%	67.21%	67.45%

[Handwritten signatures and initials]



ANEXO VII.B DE LA RESOLUCION N°
CAMUZZI GAS DEL SDR S.A.
TARIFAS DIFERENCIALES FINALES SEGUN REGIMEN DE ENTIDADES DE BIEN PUBLICO (EBP) DISPUESTAS POR LA LEY N° 27.218 - SIN IMPUESTOS

USUARIOS ABASTECIDOS CON GAS PROPANO/BUTANO INCLUIDO DISTRIBUIDO POR REDES

CARGO POR M3 DE CONSUMO

CATEGORÍA / LOCALIDAD	CAMARONES - Chubut	GOBERNADOR GREGORES - Santa Cruz	PERITO MORENO - Santa Cruz	GUALJAINA - Chubut	GASTRE - Chubut	GAN GAN - Chubut	PASO DE INDIOS - Chubut
\$ / m3 de 9.300 kcal	1,578063	1,757260	1,656359	1,778493	1,686722	1,799371	1,650341

CARGO FIJO POR FACTURA

CATEGORÍA / LOCALIDAD	CAMARONES - Chubut	GOBERNADOR GREGORES - Santa Cruz	PERITO MORENO - Santa Cruz	GUALJAINA - Chubut	GASTRE - Chubut	GAN GAN - Chubut	PASO DE INDIOS - Chubut
\$ / Bm.	132,463494	130,457729	130,457729	131,617782	131,617782	132,463494	131,617782

Incidencia del Precio del Gas sobre los cargos por m3 consumido (%)

CATEGORÍA / LOCALIDAD	CAMARONES - Chubut	GOBERNADOR GREGORES - Santa Cruz	PERITO MORENO - Santa Cruz	GUALJAINA - Chubut	GASTRE - Chubut	GAN GAN - Chubut	PASO DE INDIOS - Chubut
EBP	34,32%	30,82%	32,70%	30,44%	32,11%	30,10%	32,82%



Ente Nacional Regulador del Gas

2017 - AÑO DE LAS ENERGÍAS RENOVABLES

ANEXO VIII B DE LA RESOLUCION N°
CAMUZZI GAS DEL SUR S.A.
BUENOS AIRES GAS S.A. - BAGSA
TARIFAS DIFERENCIALES FINALES SEGUN REGIMEN DE ENTIDADES DE BIEN PUBLICO (EBP) DISPUESTAS POR LA LEY N° 27.211 - SIN IMPUESTOS

USUARIOS ABASTECIDOS CON GAS PROPANO/BUTANO INCLUIDO DISTRIBUIDO POR REDES

CARGO POR M3 DE CONSUMO

CATEGORÍA / LOCALIDAD	BAHIA SAN BLAS - Pcia de Buenos Aires
\$ / m3 de 9.300 kcal	1,984131

CARGO FIJO POR FACTURA

CATEGORÍA / LOCALIDAD	BAHIA SAN BLAS - Pcia de Buenos Aires
\$ / Bim	132,463484

Incidencia del Precio del Gas sobre los cargos por m3 consumido (%)

CATEGORÍA / LOCALIDAD	BAHIA SAN BLAS - Pcia de Buenos Aires
EBP	27,57%

[Handwritten signatures and initials]



ANEXO VIII.B DE LA RESOLUCIÓN N°

CAMUZZI GAS DEL SUR S.A.

COOPERATIVA DE OBRAS Y SERVICIOS PÚBLICOS, SOCIALES Y VIVIENDA EL BÓLSON LTDA. (COOPETEL)
TARIFAS DIFERENCIALES FINALES SEGUN RÉGIMEN DE ENTIDADES DE BIEN PÚBLICO (EBP) DISPUESTAS POR LA LEY N° 27.218 - SIN IMPUESTOS

USUARIOS ABASTECIDOS CON GAS PROPANO/BUTANO INDIVIDUO DISTRIBUIDO POR REDES

CARGO POR M3 DE CONSUMO

CATEGORÍA / LOCALIDAD	LOS MENUCCOS	MAQUINCHAO	SIERRA COLORADA	RAMOS MEXIA
\$ / m3 de 9.300 kcal	1,211587	1,260009	1,080681	1,542998

CARGO FIJO POR FACTURA

CATEGORÍA / LOCALIDAD	LOS MENUCCOS	MAQUINCHAO	SIERRA COLORADA	RAMOS MEXIA
\$ / Bim.	131,617782	131,617762	130,457720	130,457720

Incidencia del Precio del Gas sobre los cargos por m3 consumido (%)

CATEGORÍA / LOCALIDAD	LOS MENUCCOS	MAQUINCHAO	SIERRA COLORADA	RAMOS MEXIA
EBP	44,70%	42,88%	49,66%	47,39%

[Handwritten signatures and initials]

AG



ANEXO VII B DE LA RESOLUCION N°
CAMUZZI GAS DEL SUR S.A.
DISTRIBUIDOR S.A.
TARIFAS DIFERENCIALES FINALES SEGUN REGIMEN DE ENTIDADES DE BIEN PUBLICO (EBP) DISPUESTAS POR LA LEY N° 27.218 - SIN IMPUESTOS

USUARIOS ABASTECIDOS CON GAS PROPANO/BUTANO INDILUIDO DISTRIBUIDO POR REDES

CARGO POR M3 DE CONSUMO

CATEGORÍA / LOCALIDAD	LOS ANTIGUOS	HIPÓLITO YRIGOYEN	TRES LAGOS	EL CHALTÉN
\$/ m3 de 9.300 kcal	1,706725	2,101048	2,018194	1,600141

CARGO FIJO POR FACTURA

CATEGORÍA / LOCALIDAD	LOS ANTIGUOS	HIPÓLITO YRIGOYEN	TRES LAGOS	EL CHALTÉN
\$/ Bm	130,457729	130,457729	130,813025	130,813025

Incidencia del Precio del Gas sobre los cargos por m3 consumido (%)

CATEGORÍA / LOCALIDAD	LOS ANTIGUOS	HIPÓLITO YRIGOYEN	TRES LAGOS	EL CHALTÉN
EBP	31,73%	25,78%	26,88%	33,85%



ANEXO VIII.B DE LA RESOLUCIÓN N°
CAMUZZI GAS DEL SUR S.A.
HIDENESA S.A.
TARIFAS DIFERENCIALES FINALES SEGUN REGIMEN DE ENTIDADES DE BIEN PUBLICO (EBP) DISPUESTAS POR LA LEY N° 27.210 - SIN IMPUESTOS

USUARIOS ABASTECIDOS CON GAS PROPANO/BUTANO INCLUIDO DISTRIBUIDO POR REDES

CARGO POR M3 DE CONSUMO

CATEGORÍA / LOCALIDAD	LONCOPIUE	ALUMINE	TRICAO MALAL	CAVIAHUE	LAS OVEJAS	VILLA PEHUENIA	BAJADA DEL AGRIO	BARRANCAS
\$ / m3 de 9.300 kcal	0,894384	0,911793	0,899725	0,948384	1,024994	1,146724	1,009362	1,036810

CATEGORÍA / LOCALIDAD	EL CHOLAR	EL HUECU
\$ / m3 de 9.300 kcal	1,042148	1,009487

CARGO FIJO POR FACTURA

CATEGORÍA / LOCALIDAD	LONCOPIUE	ALUMINE	TRICAO MALAL	CAVIAHUE	LAS OVEJAS	VILLA PEHUENIA	BAJADA DEL AGRIO	BARRANCAS
\$ / Bim.	130,612464	130,612464	130,612464	130,612464	130,612464	130,612464	130,612464	130,612464

CATEGORÍA / LOCALIDAD	EL CHOLAR	EL HUECU
\$ / Bim.	130,612464	130,612464

Incidencia del Precio del Gas sobre los cargos por m3 consumido (%)

CATEGORÍA / LOCALIDAD	LONCOPIUE	ALUMINE	TRICAO MALAL	CAVIAHUE	LAS OVEJAS	VILLA PEHUENIA	BAJADA DEL AGRIO	BARRANCAS
EBP	60,56%	59,40%	54,18%	57,11%	52,84%	47,23%	53,86%	52,24%

CATEGORÍA / LOCALIDAD	EL CHOLAR	EL HUECU
EBP	51,87%	53,86%

[Handwritten signatures and initials]



ANEXO IX DE LA RESOLUCIÓN N°

GASREA S.A.

TARIFAS FINALES SEGÚN RÉGIMEN DE ENTIDADES DE BIEN PÚBLICO (EBP) DISPUESTAS POR LA LEY N° 27.218 - SIN IMPUESTOS

USUARIOS ABASTECIDOS CON GAS NATURAL

CARGO POR M3 DE CONSUMO

CATEGORÍA / SUBZONA	ENTRE RÍOS	CORRIENTES
EBP1	3.899487	3,919182
EBP2 1°	3.899487	3,919182
EBP2 2°	4,218370	4,238075
EBP2 3°	4,253761	4,247043
EBP3 1°	5,451701	5,471642
EBP3 2°	5,451701	5,471642
EBP3 3°	5,567000	5,577142
EBP3 4°	6,696725	6,707171

CARGO FIJO POR FACTURA

CATEGORÍA / SUBZONA	ENTRE RÍOS	CORRIENTES
EBP1	116.711846	116,711846
EBP2 1°	123.350824	123,350824
EBP2 2°	141.037157	141,037157
EBP2 3°	159.467057	159,467057
EBP3 1°	207.772806	207,772806
EBP3 2°	240.968194	240,968194
EBP3 3°	322.814204	322,814204
EBP3 4°	521.866530	521,866530

Composición del precio del gas incluido en cada uno de los cargos por m3 consumido (en \$/m3)

CATEGORÍA / SUBZONA	ENTRE RÍOS	CORRIENTES
EBP1-EBP2 1°-EBP2 2°-EBP2 3°	1,991589	1,992490
EBP3 1°-EBP3 2°-EBP3 3°	2,877633	2,878948
EBP3 4°	3,571885	3,573490

CATEGORÍA / SUBZONA	ENTRE RÍOS	CORRIENTES
EBP1-EBP2 1°-EBP2 2°-EBP2 3°	0,000000	0,000000
EBP3 1°-EBP3 2°-EBP3 3°	0,000000	0,000000
EBP3 4°	0,000000	0,000000

CATEGORÍA / SUBZONA	ENTRE RÍOS	CORRIENTES
EBP1-EBP2 1°-EBP2 2°-EBP2 3°	1,991589	1,992400
EBP3 1°-EBP3 2°-EBP3 3°	2,877633	2,878948
EBP3 4°	3,571885	3,573400

CATEGORÍA / SUBZONA	ENTRE RÍOS	CORRIENTES
EBP1-EBP2 1°-EBP2 2°-EBP2 3°	0,101762	0,101808
EBP3 1°-EBP3 2°-EBP3 3°	0,147036	0,147103
EBP3 4°	0,162509	0,162581

CATEGORÍA / SUBZONA	ENTRE RÍOS	CORRIENTES
Todas las categorías	0,442890	0,442890

CATEGORÍA / SUBZONA	ENTRE RÍOS	CORRIENTES
NOROESTE	3,0%	3,0%
NEUQUINA	97,0%	97,0%
CHUBUT	0,0%	0,0%
SANTA CRUZ	0,0%	0,0%
TIERRA DEL FUEGO	0,0%	0,0%

CATEGORÍA / SUBZONA	ENTRE RÍOS	CORRIENTES
NOROESTE	3,0%	3,0%
NEUQUINA	97,0%	97,0%
CHUBUT	0,0%	0,0%
SANTA CRUZ	0,0%	0,0%
TIERRA DEL FUEGO	0,0%	0,0%



ANEXO IX DE LA RESOLUCIÓN N°
GASHEA S.A.
TARIFAS FINALES SEGUN REGIMEN DE ENTIDADES DE BIEN PUBLICO (EBP) DISPUESTAS POR LA LEY N° 27.216 - SIN IMPUESTOS

USUARIOS ABASTECIDOS CON GAS PROPANO/BUTANO INDLUIDO DISTRIBUIDO POR REDES

CARGO POR M3 DE CONSUMO

CATEGORÍA / LOCALIDAD	PROVINCIA DE FORMOSA	PROVINCIA DE CHACO	PROVINCIA DE CORRIENTES	PROVINCIA DE MISIONES
\$ / m3 de 9.300 kcal	4,912969	4,590827	4,501707	5,247635

CARGO FIJO POR FACTURA

CATEGORÍA / LOCALIDAD	PROVINCIA DE FORMOSA	PROVINCIA DE CHACO	PROVINCIA DE CORRIENTES	PROVINCIA DE MISIONES
\$ / Bim.	521,999530	521,999530	521,999530	521,999530

Composición del precio del gas incluido en cada uno de los cargos por m3 consumido (en \$/m3)

LOCALIDAD / CONCEPTO	Precio de compra reconocido (\$/m3 de 9.300 kcal.)	Diferencia diaria acumulada (\$/m3 de 9.300 kcal.)	Precio final incluido en los cargos (\$/m3 de 9.300 kcal.)	Costo de transporte (\$/m3 de 9.300 kcal.)	Precio de compra reconocido (\$/tonelada)	Costo de transporte (\$/tonelada)
PROVINCIA DE FORMOSA	1,354011	0,000000	1,354011	1,892313	1,747,1	2,441,7
PROVINCIA DE CHACO	1,354011	0,000000	1,354011	1,570171	1,747,1	2,026,0
PROVINCIA DE CORRIENTES	1,354011	0,000000	1,354011	1,491051	1,747,1	1,911,0
PROVINCIA DE MISIONES	1,354011	0,000000	1,354011	2,229979	1,747,1	2,873,5

Handwritten signatures and initials, including a large signature at the top left and several smaller ones below it.



Ente Nacional Regulador del Gas

2017 - AÑO DE LAS ENERGÍAS RENOVABLES

ANEXO 'X' DE LA RESOLUCIÓN N°
REDENGAS S.A.
TARIFAS FINALES SEGUN REGIMEN DE ENTIDADES DE BIEN PUBLICO (EBP) DISPUESYAS POR LA LEY N° 27.218 - SIN IMPUESTOS

USUARIOS ABASTECIDOS CON GAS NATURAL

CARGO POR M3 DE CONSUMO

CATEGORIA / SUBZONA	PARANA
EBP1	3,433233
EBP2 1*	3,433233
EBP2 2*	3,642655
EBP2 3*	3,649484
EBP3 1*	4,785482
EBP3 2*	4,785482
EBP3 3*	5,097340
EBP3 4*	5,621621

CARGO FIJO POR FACTURA

CATEGORIA / SUBZONA	PARANA
EBP1	82,870961
EBP2 1*	87,584705
EBP2 2*	106,142727
EBP2 3*	113,228785
EBP3 1*	147,428040
EBP3 2*	171,088258
EBP3 3*	229,212607
EBP3 4*	370,633919

Composicion del precio del gas incluido en cada uno de los cargos por m3 consumido (en \$/m3)

Precio en el Punto de Ingreso en el Sistema de Transporte (\$/m3)

CATEGORIA / SUBZONA	PARANA
EBP1-EBP2 1*-EBP2 2*-EBP2 3*	1,986221
EBP3 1*-EBP3 2*-EBP3 3*	2,874178
EBP3 4*	3,567670

Diferencias Diarias Acumuladas (\$/m3)

EBP1-EBP2 1*-EBP2 2*-EBP2 3*	0,000000
EBP3 1*-EBP3 2*-EBP3 3*	0,000000
EBP3 4*	0,000000

Precio incluido en los cargos por m3 consumido (\$/m3)

EBP1-EBP2 1*-EBP2 2*-EBP2 3*	1,989221
EBP3 1*-EBP3 2*-EBP3 3*	2,874178
EBP3 4*	3,567670

Costo de Gas retenido (\$/m3)

EBP1-EBP2 1*-EBP2 2*-EBP2 3*	0,089878
EBP3 1*-EBP3 2*-EBP3 3*	0,128418
EBP3 4*	0,159404

Costo de transporte -factor de carga 100%- (en \$/m3):

Todas las categorías	0,350070
----------------------	----------

Mix de compra de Gas (en %)

ORIGEN / SUBZONA	PARANA
NOROESTE	11,0%
NEUQUINA	89,0%
CHUBUT	0,0%
SANTA CRUZ	0,0%
TIERRA DEL FUEGO	0,0%

Mix de compra de Transporte (en %)

NOROESTE	11,0%
NEUQUINA	89,0%
CHUBUT	0,0%
SANTA CRUZ	0,0%
TIERRA DEL FUEGO	0,0%