



ENTE NACIONAL REGULADOR  
DE LA ELECTRICIDAD

"2017 - Año de las Energías Renovables"

# ANEXOS I a XIII

## RESOLUCIÓN ENRE N° 82/2017 EDENOR S.A.

Publicación ordenada por  
RESOLUCIÓN ENRE  
N° 92/2017



**ANEXOS RESOLUCIÓN ENRE N° 82 /2017**

<b>ANEXO I - COSTO PROPIO DE DISTRIBUCION</b>			
<i>vigencia 1° de febrero de 2018</i>			
		EDENOR	
<b>Tarifa 1 - R Social</b>			
	CDFR1	13,80	\$/mes
	CDVR1	0,0000	\$/kWh
151 a 325	CDFR2	27,60	\$/mes
	CDVR2	0,2291	\$/kWh
326 a 400	CDFR3	41,40	\$/mes
	CDVR3	0,2749	\$/kWh
401 a 450	CDFR4	55,20	\$/mes
	CDVR4	0,3436	\$/kWh
451 a 500	CDFR5	82,80	\$/mes
	CDVR5	0,4123	\$/kWh
501 a 600	CDFR6	110,40	\$/mes
	CDVR6	0,4582	\$/kWh
Más de 600	CDFR7	122,10	\$/mes
	CDVR7	0,4811	\$/kWh
<b>Tarifa 1 - R</b>			
	CDFR1	23,46	\$/mes
	CDVR1	0,2291	\$/kWh
151 a 325	CDFR2	44,16	\$/mes
	CDVR2	0,2291	\$/kWh
326 a 400	CDFR3	75,90	\$/mes
	CDVR3	0,2749	\$/kWh
401 a 450	CDFR4	89,70	\$/mes
	CDVR4	0,3436	\$/kWh
451 a 500	CDFR5	138,00	\$/mes
	CDVR5	0,4123	\$/kWh
501 a 600	CDFR6	276,00	\$/mes
	CDVR6	0,4582	\$/kWh
601 a 700	CDFR7	727,16	\$/mes
	CDVR7	0,5778	\$/kWh
701 a 1400	CDFR8	969,55	\$/mes
	CDVR8	0,6374	\$/kWh
Más de 1400	CDFR9	1211,94	\$/mes
	CDVR9	0,6567	\$/kWh
<b>Tarifa 1 - G</b>			
	CDFG1	222,70	\$/mes





	CDVG1	1,1823	\$/kWh
801 a 2000	CDFG2	222,70	\$/mes
	CDVG2	1,4755	\$/kWh
Más de 2000	CDFG3	222,70	\$/mes
	CDVG3	1,5074	\$/kWh
<b>Tarifa 1 - AP</b>			
	CDA	0,9227	\$/kWh
<b>Tarifa 2 y Peaje</b>			
	CDFMD	546,29	\$/mes
	CDPCMD	256,006	\$/kW-mes
<b>Tarifa 3 - BT y Peaje</b>			
	CDFGB	2164,24	\$/mes
	CDPCGB	228,171	\$/kW-mes
<b>Tarifa 3 - MT y Peaje</b>			
	CDFGM	2164,24	\$/mes
	CDPCGM	107,894	\$/kW-mes
<b>Tarifa 3 - AT y Peaje</b>			
	CDFGA	2164,24	\$/mes
	CDPCGA	28,323	\$/kW-mes

*[Handwritten signatures and a large handwritten mark resembling a stylized '8' or 'B']*



<b>ANEXO II - COSTO PROPIO DE DISTRIBUCION</b>			
<i>vigencia 1° de noviembre de 2017</i>			
		EDENOR	
<b>Tarifa 1 - R Social</b>			
	CDFR1	11,70	\$/mes
	CDVR1	0,0000	\$/kWh
151 a 325	CDFR2	23,40	\$/mes
	CDVR2	0,1942	\$/kWh
326 a 400	CDFR3	35,10	\$/mes
	CDVR3	0,2331	\$/kWh
401 a 450	CDFR4	46,80	\$/mes
	CDVR4	0,2913	\$/kWh
451 a 500	CDFR5	70,20	\$/mes
	CDVR5	0,3496	\$/kWh
501 a 600	CDFR6	93,60	\$/mes
	CDVR6	0,3884	\$/kWh
Más de 600	CDFR7	103,53	\$/mes
	CDVR7	0,4079	\$/kWh
<b>Tarifa 1 - R</b>			
	CDFR1	19,89	\$/mes
	CDVR1	0,1942	\$/kWh
151 a 325	CDFR2	37,44	\$/mes
	CDVR2	0,1942	\$/kWh
326 a 400	CDFR3	64,35	\$/mes
	CDVR3	0,2331	\$/kWh
401 a 450	CDFR4	76,05	\$/mes
	CDVR4	0,2913	\$/kWh
451 a 500	CDFR5	117,00	\$/mes
	CDVR5	0,3496	\$/kWh
501 a 600	CDFR6	234,01	\$/mes
	CDVR6	0,3884	\$/kWh
601 a 700	CDFR7	558,58	\$/mes
	CDVR7	0,4079	\$/kWh
701 a 1400	CDFR8	724,77	\$/mes
	CDVR8	0,4079	\$/kWh
Más de 1400	CDFR9	995,97	\$/mes
	CDVR9	0,4079	\$/kWh
<b>Tarifa 1 - G</b>			
	CDFG1	188,82	\$/mes
	CDVG1	1,0024	\$/kWh
801 a 2000	CDFG2	188,82	\$/mes
	CDVG2	1,2510	\$/kWh



Más de 2000	CDFG3	188,82	\$/mes
	CDVG3	1,2780	\$/kWh
<b>Tarifa 1 - AP</b>			
	CDA	0,7823	\$/kWh
<b>Tarifa 2 y Peaje</b>			
	CDFMD	463,17	\$/mes
	CDPCMD	217,054	\$/kW-mes
<b>Tarifa 3 - BT y Peaje</b>			
	CDFGB	1834,94	\$/mes
	CDPCGB	193,454	\$/kW-mes
<b>Tarifa 3 - MT y Peaje</b>			
	CDFGM	1834,94	\$/mes
	CDPCGM	91,477	\$/kW-mes
<b>Tarifa 3 - AT y Peaje</b>			
	CDFGA	1834,94	\$/mes
	CDPCGA	24,013	\$/kW-mes

Handwritten signatures and a large handwritten 'X' mark.



<b>ANEXO III - COSTO PROPIO DE DISTRIBUCION</b>			
<i>vigencia 1° de febrero de 2017</i>			
		EDENOR	
<b>Tarifa 1 - R Social</b>			
	CDFR1	9,92	\$/mes
	CDVR1	0,0000	\$/kWh
151 a 325	CDFR2	19,84	\$/mes
	CDVR2	0,1647	\$/kWh
326 a 400	CDFR3	29,76	\$/mes
	CDVR3	0,1976	\$/kWh
401 a 450	CDFR4	39,68	\$/mes
	CDVR4	0,2470	\$/kWh
451 a 500	CDFR5	59,52	\$/mes
	CDVR5	0,2964	\$/kWh
501 a 600	CDFR6	79,36	\$/mes
	CDVR6	0,3293	\$/kWh
Más de 600	CDFR7	87,77	\$/mes
	CDVR7	0,3458	\$/kWh
<b>Tarifa 1 - R</b>			
	CDFR1	16,86	\$/mes
	CDVR1	0,1647	\$/kWh
151 a 325	CDFR2	31,74	\$/mes
	CDVR2	0,1647	\$/kWh
326 a 400	CDFR3	54,56	\$/mes
	CDVR3	0,1976	\$/kWh
401 a 450	CDFR4	64,48	\$/mes
	CDVR4	0,2470	\$/kWh
451 a 500	CDFR5	99,20	\$/mes
	CDVR5	0,2964	\$/kWh
501 a 600	CDFR6	198,40	\$/mes
	CDVR6	0,3293	\$/kWh
601 a 700	CDFR7	390,10	\$/mes
	CDVR7	0,3458	\$/kWh
701 a 1400	CDFR8	480,15	\$/mes
	CDVR8	0,3458	\$/kWh
Más de 1400	CDFR9	780,23	\$/mes
	CDVR9	0,3458	\$/kWh
<b>Tarifa 1 - G</b>			
	CDFG1	160,09	\$/mes
	CDVG1	0,8499	\$/kWh
801 a 2000	CDFG2	160,09	\$/mes
	CDVG2	1,0606	\$/kWh



Más de 2000	CDFG3	160,09	\$/mes
	CDVG3	1,0836	\$/kWh
<b>Tarifa 1 - AP</b>			
	CDA	0,6633	\$/kWh
<b>Tarifa 2 y Peaje</b>			
	CDFMD	392,70	\$/mes
	CDPCMD	184,029	\$/kW-mes
<b>Tarifa 3 - BT y Peaje</b>			
	CDFGB	1555,75	\$/mes
	CDPCGB	164,020	\$/kW-mes
<b>Tarifa 3 - MT y Peaje</b>			
	CDFGM	1555,75	\$/mes
	CDPCGM	77,559	\$/kW-mes
<b>Tarifa 3 - AT y Peaje</b>			
	CDFGA	1555,75	\$/mes
	CDPCGA	20,360	\$/kW-mes



<b>ANEXO IV - CUADRO TARIFARIO</b>			
<i>vigencia 1° de febrero de 2017</i>			
			EDENOR
<b>Tarifa 1 - R</b>			
<b>R1</b>	Cargo Fijo 0 -150	\$/mes	16,86
	Cargo Variable 0 -150	\$/kWh	0,621
<b>R2</b>	Cargo Fijo 151-325	\$/mes	31,74
	Cargo Variable 151-325	\$/kWh	0,621
<b>R3</b>	Cargo Fijo 326-400	\$/mes	54,56
	Cargo Variable 326-400	\$/kWh	0,654
<b>R4</b>	Cargo Fijo 401-450	\$/mes	64,48
	Cargo Variable 401-450	\$/kWh	0,703
<b>R5</b>	Cargo Fijo 451-500	\$/mes	99,2
	Cargo Variable 451-500	\$/kWh	0,752
<b>R6</b>	Cargo Fijo 501-600	\$/mes	198,4
	Cargo Variable 501-600	\$/kWh	0,786
<b>R7</b>	Cargo Fijo 601 -700	\$/mes	390,10
	Cargo Variable 601-700	\$/kWh	0,802
<b>R8</b>	Cargo Fijo 701-1400	\$/mes	480,15
	Cargo Variable 701-1400	\$/kWh	0,802
<b>R9</b>	Cargo Fijo +1400	\$/mes	780,23
	Cargo Variable +1400	\$/kWh	0,802
<b>Tarifa 1 - G</b>			
<b>G1</b>	Cargo Fijo 0 -800	\$/mes	160,09
	Cargo Variable 0 -800	\$/kWh	1,304
<b>G2</b>	Cargo Fijo 801-2000	\$/mes	160,09
	Cargo Variable 801-2000	\$/kWh	1,515
<b>G3</b>	Cargo Fijo +2000	\$/mes	160,09
	Cargo Variable +2000	\$/kWh	1,538
<b>Tarifa 1 - AP</b>			
	Cargo Variable	\$/kWh	1,119
<b>Tarifa 2</b>			
	Cargo Fijo	\$/mes	392,7
	Cargo por Potencia Contratada	\$/kW- mes	184,03
	Cargo por Potencia Adquirida	\$/kW- mes	1,36
	Cargo Variable	\$/kWh	0,452
<b>Tarifa 3 - BT &lt; 300 kW potencia contratada</b>			
	Cargo Fijo	\$/mes	1555,75
	Cargo por Potencia Contratada	\$/kW- mes	164,02
	Cargo por Potencia Adquirida	\$/kW- mes	1,58





ENTE NACIONAL REGULADOR  
DE LA ELECTRICIDAD

"2017 - Año de las Energías Renovables"

	Cargo Variable Pico	\$/kWh	0,457
	Cargo Variable Resto	\$/kWh	0,453
	Cargo Variable Valle	\$/kWh	0,442
<b>Tarifa 3 - MT &lt; 300 kW potencia contratada</b>			
	Cargo Fijo	\$/mes	1555,75
	Cargo por Potencia Contratada	\$/kW-mes	77,56
	Cargo por Potencia Adquirida	\$/kW-mes	1,83
	Cargo Variable Pico	\$/kWh	0,435
	Cargo Variable Resto	\$/kWh	0,43
	Cargo Variable Valle	\$/kWh	0,42
<b>Tarifa 3 - AT &lt; 300 kW potencia contratada</b>			
	Cargo Fijo	\$/mes	1555,75
	Cargo por Potencia Contratada	\$/kW-mes	20,36
	Cargo por Potencia Adquirida	\$/kW-mes	1,71
	Cargo Variable Pico	\$/kWh	0,417
	Cargo Variable Resto	\$/kWh	0,413
	Cargo Variable Valle	\$/kWh	0,402
<b>Tarifa 3 - BT &gt;= 300 kW potencia contratada</b>			
	Cargo Fijo	\$/mes	1555,75
	Cargo por Potencia Contratada	\$/kW-mes	164,02
	Cargo por Potencia Adquirida	\$/kW-mes	1,58
	Cargo Variable Pico	\$/kWh	1,213
	Cargo Variable Resto	\$/kWh	1,208
	Cargo Variable Valle	\$/kWh	1,203
<b>Tarifa 3 - MT &gt;= 300 kW potencia contratada</b>			
	Cargo Fijo	\$/mes	1555,75
	Cargo por Potencia Contratada	\$/kW-mes	77,56
	Cargo por Potencia Adquirida	\$/kW-mes	1,83
	Cargo Variable Pico	\$/kWh	1,153
	Cargo Variable Resto	\$/kWh	1,148
	Cargo Variable Valle	\$/kWh	1,143
<b>Tarifa 3 - AT &gt;= 300 kW potencia contratada</b>			
	Cargo Fijo	\$/mes	1555,75
	Cargo por Potencia Contratada	\$/kW-mes	20,36
	Cargo por Potencia Adquirida	\$/kW-mes	1,71
	Cargo Variable Pico	\$/kWh	1,106



	Cargo Variable Resto	\$/kWh	1,101
	Cargo Variable Valle	\$/kWh	1,096
<b>Tarifas Servicio de Peaje</b>			
<b>Tarifa 2</b>			
	Cargo Fijo	\$/mes	392,7
	Cargo por Potencia Contratada	\$/MW-mes	184029
	Cargo por Potencia Adquirida	\$/MW-mes	310
	Cargo Variable	\$/MWh	51
<b>Tarifa 3 - BT &lt; 300 kW potencia contratada</b>			
	Cargo Fijo	\$/mes	1555,75
	Cargo por Potencia Contratada	\$/MW-mes	164020
	Cargo por Potencia Adquirida	\$/MW-mes	395
	Cargo Variable Pico	\$/MWh	51,9
	Cargo Variable Resto	\$/MWh	51,39
	Cargo Variable Valle	\$/MWh	50,11
<b>Tarifa 3 - MT &lt; 300 kW potencia contratada</b>			
	Cargo Fijo	\$/mes	1555,75
	Cargo por Potencia Contratada	\$/MW-mes	77559
	Cargo por Potencia Adquirida	\$/MW-mes	330
	Cargo Variable Pico	\$/MWh	29,19
	Cargo Variable Resto	\$/MWh	28,91
	Cargo Variable Valle	\$/MWh	28,19
<b>Tarifa 3 - AT &lt; 300 kW potencia contratada</b>			
	Cargo Fijo	\$/mes	1555,75
	Cargo por Potencia Contratada	\$/MW-mes	20360
	Cargo por Potencia Adquirida	\$/MW-mes	246
	Cargo Variable Pico	\$/MWh	11,35
	Cargo Variable Resto	\$/MWh	11,24
	Cargo Variable Valle	\$/MWh	10,96
<b>Tarifa 3 - BT &gt;= 300 kW potencia contratada</b>			
	Cargo Fijo	\$/mes	1555,75
	Cargo por Potencia Contratada	\$/MW-mes	164020
	Cargo por Potencia Adquirida	\$/MW-mes	395
	Cargo Variable Pico	\$/MWh	137,67



	Cargo Variable Resto	\$/MWh	137,1
	Cargo Variable Valle	\$/MWh	136,5
<b>Tarifa 3 - MT &gt;= 300 kW potencia contratada</b>			
	Cargo Fijo	\$/mes	1555,75
	Cargo por Potencia Contratada	\$/MW-mes	77559
	Cargo por Potencia Adquirida	\$/MW-mes	330
	Cargo Variable Pico	\$/MWh	77,44
	Cargo Variable Resto	\$/MWh	77,12
	Cargo Variable Valle	\$/MWh	76,78
<b>Tarifa 3 - AT &gt;= 300 kW potencia contratada</b>			
	Cargo Fijo	\$/mes	1555,75
	Cargo por Potencia Contratada	\$/MW-mes	20360
	Cargo por Potencia Adquirida	\$/MW-mes	246
	Cargo Variable Pico	\$/MWh	30,12
	Cargo Variable Resto	\$/MWh	29,99
	Cargo Variable Valle	\$/MWh	29,86
<b>Servicio de rehabilitación</b>			
	Tarifa 1 - R1	\$	64,03
	Tarifa 1 - G y AP	\$	387,27
	Tarifa 2 y Tarifa 3	\$	1.024,14
<b>Conexiones domiciliarias</b>			
<b>Comunes</b>			
	Aéreas monofásicas	\$	779,70
	Subterráneas	\$	2.421,83
	Aéreas trifásicas	\$	1.475,47
	Subterráneas Trifásicas	\$	3.702,54
<b>Especiales</b>			
	Aéreas monofásicas	\$	2.046,26
	Subterráneas	\$	6.583,64
	Aéreas trifásicas	\$	3.605,29
	Subterráneas Trifásicas	\$	6.806,41

*[Handwritten signatures and initials]*

*[Large handwritten signature]*



ANEXO V - CUADRO TARIFARIO				
vigencia 1° de febrero de 2017			EDENOR	
			10% <= ahorro <= 20%	ahorro > 20%
Tarifa 1- R				
R1	Cargo Fijo 0 -150	\$/mes	16,86	16,86
	Cargo Variable 0 -150	\$/kWh	0,576	0,532
R2	Cargo Fijo 151-325	\$/mes	31,74	31,74
	Cargo Variable 151-325	\$/kWh	0,576	0,532
R3	Cargo Fijo 326-400	\$/mes	54,56	54,56
	Cargo Variable 326-400	\$/kWh	0,609	0,565
R4	Cargo Fijo 401-450	\$/mes	64,48	64,48
	Cargo Variable 401-450	\$/kWh	0,658	0,614
R5	Cargo Fijo 451-500	\$/mes	99,2	99,2
	Cargo Variable 451-500	\$/kWh	0,708	0,664
R6	Cargo Fijo 501-600	\$/mes	198,4	198,4
	Cargo Variable 501-600	\$/kWh	0,741	0,697
R7	Cargo Fijo 601 -700	\$/mes	390,10	390,10
	Cargo Variable 601-700	\$/kWh	0,758	0,713
R8	Cargo Fijo 701-1400	\$/mes	480,15	480,15
	Cargo Variable 701-1400	\$/kWh	0,758	0,713
R9	Cargo Fijo +1400	\$/mes	780,23	780,23
	Cargo Variable +1400	\$/kWh	0,758	0,713
<b>Tarifas otros prestadores</b>				
<b>Tarifa 3 - BT Otros prestadores (Residencial)</b>				
	Cargo Fijo	\$/mes	1555,75	1555,75
	Cargo por Potencia Contratada	\$/kW- mes	164,02	164,02
	Cargo por Potencia Adquirida	\$/kW- mes	1,58	1,58
	Cargo Variable Pico	\$/kWh	0,412	0,367
	Cargo Variable Resto	\$/kWh	0,408	0,364
	Cargo Variable Valle	\$/kWh	0,399	0,356
<b>Tarifa 3 - MT Otros prestadores (Residencial)</b>				
	Cargo Fijo	\$/mes	1555,75	1555,75
	Cargo por Potencia Contratada	\$/kW- mes	77,56	77,56
	Cargo por Potencia Adquirida	\$/kW- mes	1,83	1,83
	Cargo Variable Pico	\$/kWh	0,392	0,349
	Cargo Variable Resto	\$/kWh	0,387	0,346
	Cargo Variable Valle	\$/kWh	0,379	0,338



ENTE NACIONAL REGULADOR  
DE LA ELECTRICIDAD

"2017 - Año de las Energías Renovables"

Tarifa 3 - AT Otros prestadores (Residencial)				
	Cargo Fijo	\$/mes	1555,75	1555,75
	Cargo por Potencia Contratada	\$/kW- mes	20,36	20,36
	Cargo por Potencia Adquirida	\$/kW- mes	1,71	1,71
	Cargo Variable Pico	\$/kWh	0,376	0,335
	Cargo Variable Resto	\$/kWh	0,372	0,331
	Cargo Variable Valle	\$/kWh	0,363	0,324

7  
L  
E

~~Handwritten signature~~





ANEXO VI - CUADRO TARIFARIO					
vigencia 1° de febrero de 2017			EDENOR		
			Tarifa Social con ahorro	Tarifa Social sin ahorro excedente 150 kwh/mes, por el consumo hasta 600 kwh/mes	Tarifa Social sin ahorro, por el consumo excedente de 600 kwh/mes
<b>Tarifa 1 - R Social</b>					
	Cargo Fijo 0 -150	\$/mes	9,92	9,92	
	Cargo Variable 0 -150	\$/kW h	0	0	
<b>R2</b>	Cargo Fijo 151-325	\$/mes	19,84	19,84	
	Cargo Variable 151-325	\$/kW h	0,238	0,532	
<b>R3</b>	Cargo Fijo 326-400	\$/mes	29,76	29,76	
	Cargo Variable 326-400	\$/kW h	0,271	0,565	
<b>R4</b>	Cargo Fijo 401-450	\$/mes	39,68	39,68	
	Cargo Variable 401-450	\$/kW h	0,32	0,614	
<b>R5</b>	Cargo Fijo 451-500	\$/mes	59,52	59,52	
	Cargo Variable 451-500	\$/kW h	0,369	0,664	
<b>R6</b>	Cargo Fijo 501-600	\$/mes	79,36	79,36	
	Cargo Variable 501-600	\$/kW h	0,402	0,697	
<b>R7</b>	Cargo Fijo +600	\$/mes	87,77	87,77	87,77
	Cargo Variable +600	\$/kW h	0,419	0,713	0,802
<b>Tarifas otros prestadores</b>					
<b>Tarifa 3 - BT Otros prestadores (Residencial TARIFA SOCIAL)</b>					
	Cargo Fijo	\$/mes	1555,75	1555,75	1555,75
	Cargo por Potencia Contratada	\$/kW-mes	164,02	164,02	164,02
	Cargo por Potencia Adquirida	\$/kW-mes	1,58	1,58	1,58
	Cargo Variable Pico	\$/kW h	0,074	0,367	0,457
	Cargo Variable Resto	\$/kW h	0,07	0,364	0,453




ENTE NACIONAL REGULADOR  
DE LA ELECTRICIDAD

"2017 - Año de las Energías Renovables"

	Cargo Variable Valle	\$/kW h	0,058	0,356	0,442
<b>Tarifa 3 - MT Otros prestadores (Residencial TARIFA SOCIAL)</b>					
	Cargo Fijo	\$/mes	1555,75	1555,75	1555,75
	Cargo por Potencia Contratada	\$/kW- mes	77,56	77,56	77,56
	Cargo por Potencia Adquirida	\$/kW- mes	1,83	1,83	1,83
	Cargo Variable Pico	\$/kW h	0,07	0,349	0,435
	Cargo Variable Resto	\$/kW h	0,067	0,346	0,43
	Cargo Variable Valle	\$/kW h	0,055	0,338	0,42
<b>Tarifa 3 - AT Otros prestadores (Residencial TARIFA SOCIAL)</b>					
	Cargo Fijo	\$/mes	1555,75	1555,75	1555,75
	Cargo por Potencia Contratada	\$/kW- mes	20,36	20,36	20,36
	Cargo por Potencia Adquirida	\$/kW- mes	1,71	1,71	1,71
	Cargo Variable Pico	\$/kW h	0,067	0,335	0,417
	Cargo Variable Resto	\$/kW h	0,064	0,331	0,413
	Cargo Variable Valle	\$/kW h	0,053	0,324	0,402

77 fms  
  






ANEXO VII- CUADRO TARIFARIO					
vigencia 1° de febrero de 2017			EDENOR		
			Electrodepe ndientes con TS exc. 600 c/ahorro	Electrodepen dientes con TS exc. 600 s/ahorro hasta 1050	Electrodependient es con TS exc. 600 s/ahorro más de 1050
<b>Tarifa 1 - R Social</b>					
	Cargo Fijo 0 -150	\$/mes	9,92	9,92	
	Cargo Variable 0 -150	\$/kWh	0	0	
<b>R2</b>	Cargo Fijo 151-325	\$/mes	19,84	19,84	
	Cargo Variable 151-325	\$/kWh	0	0	
<b>R3</b>	Cargo Fijo 326-400	\$/mes	29,76	29,76	
	Cargo Variable 326-400	\$/kWh	0	0	
<b>R4</b>	Cargo Fijo 401-450	\$/mes	39,68	39,68	
	Cargo Variable 401-450	\$/kWh	0	0	
<b>R5</b>	Cargo Fijo 451-500	\$/mes	59,52	59,52	
	Cargo Variable 451-500	\$/kWh	0	0	
<b>R6</b>	Cargo Fijo 501-600	\$/mes	79,36	79,36	
	Cargo Variable 501-600	\$/kWh	0	0	
<b>R7</b>	Cargo Fijo +600	\$/mes	87,77	87,77	87,77
	Cargo Variable +600	\$/kWh	0,419	0,713	0,802
<b>Tarifas otros prestadores</b>					
<b>Tarifa 3 - BT Otros prestadores (Electro dependientes con TARIFA SOCIAL)</b>					
	Cargo Fijo	\$/mes	1555,75	1555,75	1555,75
	Cargo por Potencia Contratada	\$/kW- mes	164,02	164,02	164,02
	Cargo por Potencia Adquirida	\$/kW- mes	1,58	1,58	1,58
	Cargo Variable Pico	\$/kWh	0,074	0,367	0,457
	Cargo Variable Resto	\$/kWh	0,07	0,364	0,453
	Cargo Variable Valle	\$/kWh	0,058	0,356	0,442
<b>Tarifa 3 - MT Otros prestadores (Electro dependientes con TARIFA SOCIAL)</b>					
	Cargo Fijo	\$/mes	1555,75	1555,75	1555,75
	Cargo por Potencia Contratada	\$/kW- mes	77,56	77,56	77,56
	Cargo por Potencia Adquirida	\$/kW- mes	1,83	1,83	1,83
	Cargo Variable Pico	\$/kWh	0,07	0,349	0,435
	Cargo Variable Resto	\$/kWh	0,067	0,346	0,43





ENTE NACIONAL REGULADOR  
DE LA ELECTRICIDAD

"2017 - Año de las Energías Renovables"

	Cargo Variable Valle	\$/kWh	0,055	0,338	0,42
<b>Tarifa 3 - AT Otros prestadores (Electro dependientes con TARIFA SOCIAL)</b>					
	Cargo Fijo	\$/mes	1555,75	1555,75	1555,75
	Cargo por Potencia Contratada	\$/kW-mes	20,36	20,36	20,36
	Cargo por Potencia Adquirida	\$/kW-mes	1,71	1,71	1,71
	Cargo Variable Pico	\$/kWh	0,067	0,335	0,417
	Cargo Variable Resto	\$/kWh	0,064	0,331	0,413
	Cargo Variable Valle	\$/kWh	0,053	0,324	0,402

7 fund

UP

CS



<b>ANEXO VIII- CUADRO TARIFARIO</b>			
<i>vigencia 1° de febrero de 2017</i>			
<b>Tarifa ENTIDADES DE BIEN PUBLICO</b>			EDENOR
<b>EBP1</b>	Cargo Fijo 0 -150	\$/mes	16,86
	Cargo Variable 0 -150	\$/kWh	0,621
<b>EBP2</b>	Cargo Fijo 151-325	\$/mes	31,74
	Cargo Variable 151-325	\$/kWh	0,621
<b>EBP3</b>	Cargo Fijo 326-400	\$/mes	54,56
	Cargo Variable 326-400	\$/kWh	0,654
<b>EBP4</b>	Cargo Fijo 401-450	\$/mes	64,48
	Cargo Variable 401-450	\$/kWh	0,703
<b>EBP5</b>	Cargo Fijo 451-500	\$/mes	99,2
	Cargo Variable 451-500	\$/kWh	0,752
<b>EBP6</b>	Cargo Fijo 501-600	\$/mes	198,4
	Cargo Variable 501-600	\$/kWh	0,786
<b>EBP7</b>	Cargo Fijo 601 -700	\$/mes	390,1
	Cargo Variable 601-700	\$/kWh	0,802
<b>EBP8</b>	Cargo Fijo 701-1400	\$/mes	480,15
	Cargo Variable 701-1400	\$/kWh	0,802
<b>EBP9</b>	Cargo Fijo +1400	\$/mes	780,23
	Cargo Variable +1400	\$/kWh	0,802
<b>Tarifas otros prestadores</b>			
<b>Tarifa 3 - BT Otros prestadores (EBP)</b>			
	Cargo Fijo	\$/mes	1555,75
	Cargo por Potencia Contratada	\$/kW-mes	164,02
	Cargo por Potencia Adquirida	\$/kW-mes	1,58
	Cargo Variable Pico	\$/kWh	0,457
	Cargo Variable Resto	\$/kWh	0,453
	Cargo Variable Valle	\$/kWh	0,442
<b>Tarifa 3 - MT Otros prestadores (EBP)</b>			
	Cargo Fijo	\$/mes	1555,75
	Cargo por Potencia Contratada	\$/kW-mes	77,56
	Cargo por Potencia Adquirida	\$/kW-mes	1,83
	Cargo Variable Pico	\$/kWh	0,435
	Cargo Variable Resto	\$/kWh	0,43
	Cargo Variable Valle	\$/kWh	0,42
<b>Tarifa 3 - AT Otros prestadores (EBP)</b>			
	Cargo Fijo	\$/mes	1555,75
	Cargo por Potencia Contratada	\$/kW-mes	20,36



ENTE NACIONAL REGULADOR  
DE LA ELECTRICIDAD

"2017 - Año de las Energías Renovables"

	Cargo por Potencia Adquirida	\$/kW-mes	1,71
	Cargo Variable Pico	\$/kWh	0,417
	Cargo Variable Resto	\$/kWh	0,413
	Cargo Variable Valle	\$/kWh	0,402

*Handwritten signature*

*Handwritten signature*

*Handwritten signature*

~~*Large handwritten signature*~~



<b>ANEXO IX - CUADRO TARIFARIO</b>			
<i>vigencia 1° de marzo de 2017</i>			
			EDENOR
<b>Tarifa 1 - R</b>			
<b>R1</b>	Cargo Fijo 0 -150	\$/mes	16,86
	Cargo Variable 0 -150	\$/kWh	0,908
<b>R2</b>	Cargo Fijo 151-325	\$/mes	31,74
	Cargo Variable 151-325	\$/kWh	0,908
<b>R3</b>	Cargo Fijo 326-400	\$/mes	54,56
	Cargo Variable 326-400	\$/kWh	0,941
<b>R4</b>	Cargo Fijo 401-450	\$/mes	64,48
	Cargo Variable 401-450	\$/kWh	0,99
<b>R5</b>	Cargo Fijo 451-500	\$/mes	99,2
	Cargo Variable 451-500	\$/kWh	1,04
<b>R6</b>	Cargo Fijo 501-600	\$/mes	198,4
	Cargo Variable 501-600	\$/kWh	1,073
<b>R7</b>	Cargo Fijo 601 -700	\$/mes	390,10
	Cargo Variable 601-700	\$/kWh	1,089
<b>R8</b>	Cargo Fijo 701-1400	\$/mes	480,15
	Cargo Variable 701-1400	\$/kWh	1,089
<b>R9</b>	Cargo Fijo +1400	\$/mes	780,23
	Cargo Variable +1400	\$/kWh	1,089
<b>Tarifa 1 - G</b>			
<b>G1</b>	Cargo Fijo 0 -800	\$/mes	160,09
	Cargo Variable 0 -800	\$/kWh	1,587
<b>G2</b>	Cargo Fijo 801-2000	\$/mes	160,09
	Cargo Variable 801-2000	\$/kWh	1,798
<b>G3</b>	Cargo Fijo +2000	\$/mes	160,09
	Cargo Variable +2000	\$/kWh	1,821
<b>Tarifa 1 - AP</b>			
	Cargo Variable	\$/kWh	1,409
<b>Tarifa 2</b>			
	Cargo Fijo	\$/mes	392,7
	Cargo por Potencia Contratada	\$/kW-mes	184,03
	Cargo por Potencia Adquirida	\$/kW-mes	3,8
	Cargo Variable	\$/kWh	0,731
<b>Tarifa 3 - BT &lt; 300 kW potencia contratada</b>			
	Cargo Fijo	\$/mes	1555,75
	Cargo por Potencia Contratada	\$/kW-mes	164,02



	Cargo por Potencia Adquirida	\$/kW- mes	4,42
	Cargo Variable Pico	\$/kWh	0,739
	Cargo Variable Resto	\$/kWh	0,733
	Cargo Variable Valle	\$/kWh	0,713
<b>Tarifa 3 - MT &lt; 300 kW potencia contratada</b>			
	Cargo Fijo	\$/mes	1555,75
	Cargo por Potencia Contratada	\$/kW- mes	77,56
	Cargo por Potencia Adquirida	\$/kW- mes	5,09
	Cargo Variable Pico	\$/kWh	0,703
	Cargo Variable Resto	\$/kWh	0,696
	Cargo Variable Valle	\$/kWh	0,678
<b>Tarifa 3 - AT &lt; 300 kW potencia contratada</b>			
	Cargo Fijo	\$/mes	1555,75
	Cargo por Potencia Contratada	\$/kW- mes	20,36
	Cargo por Potencia Adquirida	\$/kW- mes	4,77
	Cargo Variable Pico	\$/kWh	0,674
	Cargo Variable Resto	\$/kWh	0,668
	Cargo Variable Valle	\$/kWh	0,65
<b>Tarifa 3 - BT &gt;= 300 kW potencia contratada</b>			
	Cargo Fijo	\$/mes	1555,75
	Cargo por Potencia Contratada	\$/kW- mes	164,02
	Cargo por Potencia Adquirida	\$/kW- mes	4,42
	Cargo Variable Pico	\$/kWh	1,225
	Cargo Variable Resto	\$/kWh	1,219
	Cargo Variable Valle	\$/kWh	1,214
<b>Tarifa 3 - MT &gt;= 300 kW potencia contratada</b>			
	Cargo Fijo	\$/mes	1555,75
	Cargo por Potencia Contratada	\$/kW- mes	77,56
	Cargo por Potencia Adquirida	\$/kW- mes	5,09
	Cargo Variable Pico	\$/kWh	1,164
	Cargo Variable Resto	\$/kWh	1,159
	Cargo Variable Valle	\$/kWh	1,154
<b>Tarifa 3 - AT &gt;= 300 kW potencia contratada</b>			
	Cargo Fijo	\$/mes	1555,75
	Cargo por Potencia Contratada	\$/kW- mes	20,36
	Cargo por Potencia Adquirida	\$/kW- mes	4,77



	Cargo Variable Pico	\$/kWh	1,116
	Cargo Variable Resto	\$/kWh	1,111
	Cargo Variable Valle	\$/kWh	1,107
<b>Tarifas Servicio de Peaje</b>			
<b>Tarifa 2</b>			
	Cargo Fijo	\$/mes	392,7
	Cargo por Potencia Contratada	\$/MW-mes	184029
	Cargo por Potencia Adquirida	\$/MW-mes	1544
	Cargo Variable	\$/MWh	83
<b>Tarifa 3 - BT &lt; 300 kW potencia contratada</b>			
	Cargo Fijo	\$/mes	1555,75
	Cargo por Potencia Contratada	\$/MW-mes	164020
	Cargo por Potencia Adquirida	\$/MW-mes	2053
	Cargo Variable Pico	\$/MWh	83,9
	Cargo Variable Resto	\$/MWh	83,13
	Cargo Variable Valle	\$/MWh	80,96
<b>Tarifa 3 - MT &lt; 300 kW potencia contratada</b>			
	Cargo Fijo	\$/mes	1555,75
	Cargo por Potencia Contratada	\$/MW-mes	77559
	Cargo por Potencia Adquirida	\$/MW-mes	1873
	Cargo Variable Pico	\$/MWh	47,19
	Cargo Variable Resto	\$/MWh	46,76
	Cargo Variable Valle	\$/MWh	45,54
<b>Tarifa 3 - AT &lt; 300 kW potencia contratada</b>			
	Cargo Fijo	\$/mes	1555,75
	Cargo por Potencia Contratada	\$/MW-mes	20360
	Cargo por Potencia Adquirida	\$/MW-mes	1639
	Cargo Variable Pico	\$/MWh	18,35
	Cargo Variable Resto	\$/MWh	18,19
	Cargo Variable Valle	\$/MWh	17,71
<b>Tarifa 3 - BT &gt;= 300 kW potencia contratada</b>			
	Cargo Fijo	\$/mes	1555,75
	Cargo por Potencia Contratada	\$/MW-mes	164020
	Cargo por Potencia Adquirida	\$/MW-mes	2053



	Cargo Variable Pico	\$/MWh	138,95
	Cargo Variable Resto	\$/MWh	138,38
	Cargo Variable Valle	\$/MWh	137,78
<b>Tarifa 3 - MT &gt;= 300 kW potencia contratada</b>			
	Cargo Fijo	\$/mes	1555,75
	Cargo por Potencia Contratada	\$/MW-mes	77559
	Cargo por Potencia Adquirida	\$/MW-mes	1873
	Cargo Variable Pico	\$/MWh	78,16
	Cargo Variable Resto	\$/MWh	77,84
	Cargo Variable Valle	\$/MWh	77,5
<b>Tarifa 3 - AT &gt;= 300 kW potencia contratada</b>			
	Cargo Fijo	\$/mes	1555,75
	Cargo por Potencia Contratada	\$/MW-mes	20360
	Cargo por Potencia Adquirida	\$/MW-mes	1639
	Cargo Variable Pico	\$/MWh	30,4
	Cargo Variable Resto	\$/MWh	30,27
	Cargo Variable Valle	\$/MWh	30,14

Handwritten signatures and initials, including a large stylized signature and several smaller initials.

Handwritten signature or mark, possibly a stylized 'A' or similar character.



ANEXO X - CUADRO TARIFARIO				
vigencia 1° de marzo de 2017			EDENOR	
			10% <= ahorro <= 20 %	ahorro > 20 %
<b>Tarifa 1 - R</b>				
R1	Cargo Fijo 0 -150	\$/mes	16,86	16,86
	Cargo Variable 0 -150	\$/kWh	0,730	0,552
R2	Cargo Fijo 151-325	\$/mes	31,74	31,74
	Cargo Variable 151-325	\$/kWh	0,730	0,552
R3	Cargo Fijo 326-400	\$/mes	54,56	54,56
	Cargo Variable 326-400	\$/kWh	0,762	0,585
R4	Cargo Fijo 401-450	\$/mes	64,48	64,48
	Cargo Variable 401-450	\$/kWh	0,812	0,634
R5	Cargo Fijo 451-500	\$/mes	99,2	99,2
	Cargo Variable 451-500	\$/kWh	0,861	0,684
R6	Cargo Fijo 501-600	\$/mes	198,40	198,40
	Cargo Variable 501-600	\$/kWh	0,894	0,717
R7	Cargo Fijo 601 -700	\$/mes	390,10	390,10
	Cargo Variable 601-700	\$/kWh	0,911	0,733
R8	Cargo Fijo 701-1400	\$/mes	480,15	480,15
	Cargo Variable 701-1400	\$/kWh	0,911	0,733
R9	Cargo Fijo +1400	\$/mes	780,23	780,23
	Cargo Variable +1400	\$/kWh	0,911	0,733
<b>Tarifas otros prestadores</b>				
<b>Tarifa 3 - BT Otros prestadores (Residencial TARIFA SOCIAL)</b>				
	Cargo Fijo	\$/mes	1555,75	1555,75
	Cargo por Potencia Contratada	\$/kW-mes	164,02	164,02
	Cargo por Potencia Adquirida	\$/kW-mes	4,42	4,42
	Cargo Variable Pico	\$/kWh	0,559	0,378
	Cargo Variable Resto	\$/kWh	0,553	0,375
	Cargo Variable Valle	\$/kWh	0,54	0,367
<b>Tarifa 3 - MT Otros prestadores (Residencial TARIFA SOCIAL)</b>				
	Cargo Fijo	\$/mes	1555,75	1555,75
	Cargo por Potencia Contratada	\$/kW-mes	77,56	77,56
	Cargo por Potencia Adquirida	\$/kW-mes	5,09	5,09





ENTE NACIONAL REGULADOR  
DE LA ELECTRICIDAD

"2017 - Año de las Energías Renovables"

	Cargo Variable Pico	\$/kWh	0,531	0,36
	Cargo Variable Resto	\$/kWh	0,526	0,356
	Cargo Variable Valle	\$/kWh	0,513	0,349
<b>Tarifa 3 - AT Otros prestadores (Residencial TARIFA SOCIAL)</b>				
	Cargo Fijo	\$/mes	1555,75	1555,75
	Cargo por Potencia Contratada	\$/kW- mes	20,36	20,36
	Cargo por Potencia Adquirida	\$/kW- mes	4,77	4,77
	Cargo Variable Pico	\$/kWh	0,509	0,345
	Cargo Variable Resto	\$/kWh	0,504	0,342
	Cargo Variable Valle	\$/kWh	0,492	0,335

7 *[Handwritten signature]*

*[Handwritten signature]*

*[Handwritten signature]*

~~*[Large handwritten signature]*~~



ANEXO XI - CUADRO TARIFARIO					
vigencia 1° de marzo de 2017			EDENOR		
			Tarifa Social con ahorro	Tarifa Social sin ahorro excedente 150 kwh/mes, por el consumo hasta 600 kwh/mes	Tarifa Social sin ahorro, por el consumo excedente de 600 kwh/mes
<b>Tarifa 1 - R Social</b>					
	Cargo Fijo 0 -150	\$/mes	9,92	9,92	
	Cargo Variable 0 -150	\$/kWh	0	0	
<b>R 2</b>	Cargo Fijo 151-325	\$/mes	19,84	19,84	
	Cargo Variable 151-325	\$/kWh	0,299	0,552	
<b>R 3</b>	Cargo Fijo 326-400	\$/mes	29,76	29,76	
	Cargo Variable 326-400	\$/kWh	0,332	0,585	
<b>R 4</b>	Cargo Fijo 401-450	\$/mes	39,68	39,68	
	Cargo Variable 401-450	\$/kWh	0,382	0,634	
<b>R 5</b>	Cargo Fijo 451-500	\$/mes	59,52	59,52	
	Cargo Variable 451-500	\$/kWh	0,431	0,684	
<b>R 6</b>	Cargo Fijo 501-600	\$/mes	79,36	79,36	
	Cargo Variable 501-600	\$/kWh	0,464	0,717	
<b>R 7</b>	Cargo Fijo +600	\$/mes	87,77	87,77	87,77
	Cargo Variable +600	\$/kWh	0,48	0,733	1,089
<b>Tarifas otros prestadores</b>					
<b>Tarifa 3 - BT Otros prestadores (Residencial TARIFA SOCIAL)</b>					
	Cargo Fijo	\$/mes	1555,75	1555,75	1555,75
	Cargo por Potencia Contratada	\$/kW-mes	164,02	164,02	164,02
	Cargo por Potencia Adquirida	\$/kW-mes	4,42	4,42	4,42
	Cargo Variable Pico	\$/kWh	0,126	0,378	0,739
	Cargo Variable Resto	\$/kWh	0,121	0,375	0,733
	Cargo Variable Valle	\$/kWh	0,117	0,367	0,713



ENTE NACIONAL REGULADOR  
DE LA ELECTRICIDAD

"2017 - Año de las Energías Renovables"

<b>Tarifa 3 - MT Otros prestadores (Residencial TARIFA SOCIAL)</b>					
	Cargo Fijo	\$/mes	1555,75	1555,75	1555,75
	Cargo por Potencia Contratada	\$/kW-mes	77,56	77,56	77,56
	Cargo por Potencia Adquirida	\$/kW-mes	5,09	5,09	5,09
	Cargo Variable Pico	\$/kWh	0,119	0,36	0,703
	Cargo Variable Resto	\$/kWh	0,115	0,356	0,696
	Cargo Variable Valle	\$/kWh	0,111	0,349	0,678
<b>Tarifa 3 - AT Otros prestadores (Residencial TARIFA SOCIAL)</b>					
	Cargo Fijo	\$/mes	1555,75	1555,75	1555,75
	Cargo por Potencia Contratada	\$/kW-mes	20,36	20,36	20,36
	Cargo por Potencia Adquirida	\$/kW-mes	4,77	4,77	4,77
	Cargo Variable Pico	\$/kWh	0,115	0,345	0,674
	Cargo Variable Resto	\$/kWh	0,11	0,342	0,668
	Cargo Variable Valle	\$/kWh	0,106	0,335	0,65

*Handwritten signatures*

*Handwritten signature*

*Large handwritten mark or signature*



ANEXO XII- CUADRO TARIFARIO					
vigencia 1° de marzo de 2017			EDENOR		
			Electrodependientes con TS exc. 600 c/ahorro	Electrodependientes con TS exc. 600 s/ahorro hasta 1050	Electrodependientes con TS exc. 600 s/ahorro más de 1050
<b>Tarifa 1 - R Social</b>					
	Cargo Fijo 0 -150	\$/mes	9,92	9,92	
	Cargo Variable 0 -150	\$/kWh	0	0	
<b>R 2</b>	Cargo Fijo 151-325	\$/mes	19,84	19,84	
	Cargo Variable 151-325	\$/kWh	0	0	
<b>R 3</b>	Cargo Fijo 326-400	\$/mes	29,76	29,76	
	Cargo Variable 326-400	\$/kWh	0	0	
<b>R 4</b>	Cargo Fijo 401-450	\$/mes	39,68	39,68	
	Cargo Variable 401-450	\$/kWh	0	0	
<b>R 5</b>	Cargo Fijo 451-500	\$/mes	59,52	59,52	
	Cargo Variable 451-500	\$/kWh	0	0	
<b>R 6</b>	Cargo Fijo 501-600	\$/mes	79,36	79,36	
	Cargo Variable 501-600	\$/kWh	0	0	
<b>R 7</b>	Cargo Fijo +600	\$/mes	87,77	87,77	87,77
	Cargo Variable +600	\$/kWh	0,48	0,733	1,089
<b>Tarifas otros prestadores</b>					
<b>Tarifa 3 - BT Otros prestadores (Electro dependientes con TARIFA SOCIAL)</b>					
	Cargo Fijo	\$/mes	1555,75	1555,75	1555,75
	Cargo por Potencia Contratada	\$/kW-mes	164,02	164,02	164,02
	Cargo por Potencia Adquirida	\$/kW-mes	4,42	4,42	4,42
	Cargo Variable Pico	\$/kWh	0,126	0,378	0,739
	Cargo Variable Resto	\$/kWh	0,121	0,375	0,733



ENTE NACIONAL REGULADOR  
DE LA ELECTRICIDAD

"2017 - Año de las Energías Renovables"

	Cargo Variable Valle	\$/kWh	0,117	0,367	0,713
<b>Tarifa 3 - MT Otros prestadores (Electro dependientes con TARIFA SOCIAL)</b>					
	Cargo Fijo	\$/mes	1555,75	1555,75	1555,75
	Cargo por Potencia Contratada	\$/kW-mes	77,56	77,56	77,56
	Cargo por Potencia Adquirida	\$/kW-mes	5,09	5,09	5,09
	Cargo Variable Pico	\$/kWh	0,119	0,36	0,703
	Cargo Variable Resto	\$/kWh	0,115	0,356	0,696
	Cargo Variable Valle	\$/kWh	0,111	0,349	0,678
<b>Tarifa 3 - AT Otros prestadores (Electro dependientes con TARIFA SOCIAL)</b>					
	Cargo Fijo	\$/mes	1555,75	1555,75	1555,75
	Cargo por Potencia Contratada	\$/kW-mes	20,36	20,36	20,36
	Cargo por Potencia Adquirida	\$/kW-mes	4,77	4,77	4,77
	Cargo Variable Pico	\$/kWh	0,115	0,345	0,674
	Cargo Variable Resto	\$/kWh	0,11	0,342	0,668
	Cargo Variable Valle	\$/kWh	0,106	0,335	0,65

7/11/17  
L8

*[Handwritten signature]*

~~*[Large handwritten signature]*~~



<b>ANEXO XIII- CUADRO TARIFARIO</b>			
<i>vigencia 1° de marzo de 2017</i>			
<b>Tarifa ENTIDADES DE BIEN PUBLICO</b>			<b>EDENOR</b>
<b>EBP1</b>	Cargo Fijo 0 -150	\$/mes	16,86
	Cargo Variable 0 -150	\$/kWh	0,908
<b>EBP2</b>	Cargo Fijo 151-325	\$/mes	31,74
	Cargo Variable 151-325	\$/kWh	0,908
<b>EBP3</b>	Cargo Fijo 326-400	\$/mes	54,56
	Cargo Variable 326-400	\$/kWh	0,941
<b>EBP4</b>	Cargo Fijo 401-450	\$/mes	64,48
	Cargo Variable 401-450	\$/kWh	0,99
<b>EBP5</b>	Cargo Fijo 451-500	\$/mes	99,2
	Cargo Variable 451-500	\$/kWh	1,04
<b>EBP6</b>	Cargo Fijo 501-600	\$/mes	198,4
	Cargo Variable 501-600	\$/kWh	1,073
<b>EBP7</b>	Cargo Fijo 601 -700	\$/mes	390,1
	Cargo Variable 601-700	\$/kWh	1,089
<b>EBP8</b>	Cargo Fijo 701-1400	\$/mes	480,15
	Cargo Variable 701-1400	\$/kWh	1,089
<b>EBP9</b>	Cargo Fijo +1400	\$/mes	780,23
	Cargo Variable +1400	\$/kWh	1,089
<b>Tarifas otros prestadores</b>			
<b>Tarifa 3 - BT Otros prestadores (EBP)</b>			
	Cargo Fijo	\$/mes	1555,75
	Cargo por Potencia Contratada	\$/kW-mes	164,02
	Cargo por Potencia Adquirida	\$/kW-mes	4,42
	Cargo Variable Pico	\$/kWh	0,739
	Cargo Variable Resto	\$/kWh	0,733
	Cargo Variable Valle	\$/kWh	0,713
<b>Tarifa 3 - MT Otros prestadores (EBP)</b>			
	Cargo Fijo	\$/mes	1555,75
	Cargo por Potencia Contratada	\$/kW-mes	77,56
	Cargo por Potencia Adquirida	\$/kW-mes	5,09
	Cargo Variable Pico	\$/kWh	0,703
	Cargo Variable Resto	\$/kWh	0,696
	Cargo Variable Valle	\$/kWh	0,678
<b>Tarifa 3 - AT Otros prestadores (EBP)</b>			
	Cargo Fijo	\$/mes	1555,75
	Cargo por Potencia Contratada	\$/kW-mes	20,36



ENTE NACIONAL REGULADOR  
DE LA ELECTRICIDAD

"2017 - Año de las Energías Renovables"

	Cargo por Potencia Adquirida	\$/kW-mes	4,77
	Cargo Variable Pico	\$/kWh	0,674
	Cargo Variable Resto	\$/kWh	0,668
	Cargo Variable Valle	\$/kWh	0,65

*Handwritten signature*

*Handwritten signature*

*Handwritten signature*

~~*Large handwritten mark*~~