



P R O G	S U B P R	P R O Y	PROYECTOS DE OBRA	% DE AVANCE FÍSICO						
				FECHA INICIO	FECHA TERMIN.	h/ 2015	2016	2017	2018	
22	13	26	Pircas Negras Ruta Nacional Nº 7 - Acceso Este a Mendoza	01/11/2012	31/12/2015	100,00	0,00	0,00	0,00	0,00
22	13	27	Ruta Nacional Nº 7 - Empalme Ruta Nacional Nº 40 Uspallata - Límite con Chile	01/11/2012	31/12/2019	0,00	0,56	2,50	25,00	71,94
22	13	28	Ruta Nacional Nº 14 - Leandro N. Alem - Oberá	01/11/2012	31/12/2019	0,00	0,74	3,33	33,33	62,60
22	13	29	Ruta Nacional Nº 12 Variante Yabebiry	01/11/2012	31/12/2019	0,00	0,74	6,67	33,33	59,26
22	13	30	Ruta Nacional Nº 12 Variante por Gobernador Roca	01/11/2012	31/12/2019	0,00	0,56	2,50	25,00	71,94
22	13	31	Ruta Nacional Nº 86 - Misión La Paz - Tonono	01/11/2012	31/12/2019	0,00	0,32	1,25	18,33	80,10
22	13	32	Autovía Ruta Nacional Nº AO12 - Autovía Ruta Nacional Nº 9 (Sur) - Puente sobre Arroyo Saladillo - Km. 0,00 - Km. 19,24 - Provincia de Santa Fe	01/11/2012	31/08/2019	0,00	0,22	0,83	12,02	86,93
22	13	32	Ruta Nacional A012 - Puente sobre Arroyo Salladillo - Empalme Ruta Nacional Nº 9 - Autopista Rosario Córdoba - Km. 19,24 - Km.39,78 - Provincia de Santa Fe	01/09/2015	31/12/2019	0,00	0,32	0,83	12,67	86,18
22	13	32	Ruta Nacional A012 - Empalme Ruta Nacional Nº9 - Autopista Rosario Córdoba - Empalme Ruta Nacional Nº 11 - Km. 39,78 - Km. 66,71 - Provincia de Santa Fe	01/09/2015	31/12/2019	0,00	0,32	0,71	10,78	88,19
22	13	33	Ruta Nacional Nº 33 Variante por Pérez	01/11/2012	31/12/2019	0,00	0,22	1,00	20,00	78,78
22	13	34	Ruta Nacional Nº 11 - Empalme Ruta Nacional Nº 98 - Límite con la Provincia de Chaco	01/11/2012	31/12/2019	0,00	1,11	0,52	11,23	87,14
22	13	35	Ruta Nacional Nº 11 - Recreo - San Justo	01/11/2012	31/12/2019	0,00	0,22	0,83	12,67	86,28
22	13	36	Ruta Nacional Nº 3 - Hito 1 - San Sebastián	01/01/2011	31/12/2017	81,26	9,37	9,37	0,00	0,00
22	13	37	Ruta Nacional Nº 38. Río Marapa-Famailá. Duplicación de Calzada. Sección III: Acceso a Concepción y Accesos a Monteros	01/11/2012	31/12/2019	0,00	0,22	0,83	12,20	86,75
22	13	37	Ruta Nacional Nº 38. Río Marapa-Famailá. Duplicación de Calzada. Sección I: Río Marapa (Alberdi)-Acceso a Aguilares y Acceso a Alberdi	01/11/2012	31/12/2019	0,00	0,22	1,00	14,64	84,14
22	13	37	Ruta Nacional Nº 38. Río Marapa-Famailá. Duplicación de Calzada. Sección II: Acceso a Aguilares-Concepción	01/11/2012	31/12/2019	0,00	0,32	2,86	28,57	68,25
22	13	38	Ruta Nacional Nº 38 - Acceso Sur a Catamarca	01/11/2012	31/12/2019	0,00	0,56	2,50	25,00	71,94
22	13	39	Ruta Nacional Nº 35 - Paso por Santa Rosa	01/11/2012	31/12/2019	0,00	0,56	2,50	25,00	71,94
22	13	40	Ruta Nacional Nº 35 - Paso por Ataliva Roca	01/11/2010	31/12/2015	100,00	0,00	0,00	0,00	0,00
22	13	41	Ruta Nacional Nº 16 - Viaducto y Adecuación Hidráulica en Intersección con Avenida Sarmiento	01/11/2012	31/12/2019	0,00	1,11	4,00	40,00	54,89
22	13	41	Ruta Nacional Nº 16 - Límite Corrientes Chaco - Makalle - Intersección Ruta Nacional Nº 11 Km. 17,56	01/05/2012	31/12/2019	0,00	1,11	4,29	42,86	51,74
22	13	42	Ruta Nacional Nº 9 - Intersección con Ruta Provincial Nº 17	01/11/2012	31/12/2019	0,00	1,11	4,00	40,00	54,89
22	13	43	Ruta Nacional Nº 20 - Ruta Nacional Nº 148 Circunvalación Sur a Villa Dolores	30/11/2010	31/12/2015	100,00	0,00	0,00	0,00	0,00
22	13	44	Ruta Nacional Nº 40 - Albardón - Talacasto	01/11/2012	31/12/2019	0,00	0,56	5,00	25,00	69,44
22	13	45	Ruta Nacional Nº 25 - Autovía Trelew - Gaimán	19/06/2009	31/12/2015	100,00	0,00	0,00	0,00	0,00
22	13	46	Ruta Nacional Nº 26 - Pampa del Castillo - Cerro Dragón	01/11/2012	31/12/2019	0,00	0,74	6,67	33,33	59,26
22	13	47	Ruta Nacional Nº 12 - Empedrado - Paso de la Patria	01/11/2012	31/12/2019	0,00	0,56	2,50	25,00	71,94
22	13	48	Ruta Nacional Nº 12 - Límite con Entre Ríos - Goya	01/11/2012	31/12/2019	0,00	0,22	2,00	20,00	77,78
22	13	50	Ruta Nacional Nº143 - San Rafael - Las Paredes Km. 664 - Km. 668,60	01/11/2012	31/12/2017	0,00	2,22	97,78	0,00	0,00
22	13	51	Ruta Nacional Nº 40 - Pie de Médano - Santa María - Río Yapaz	01/01/2012	31/12/2015	100,00	0,00	0,00	0,00	0,00

M.H. y F.P.

16



P R O G	S U B P R	P R O Y	PROYECTOS DE OBRA	% DE AVANCE FÍSICO						
				FECHA INICIO	FECHA TERMIN.	h/ 2015	2016	2017	2018	Resto
22	13	52	Ruta Nacional Nº 95 - Acceso Oeste a Villa Angela	01/11/2012	31/12/2019	0,00	1,11	9,23	46,15	43,51
22	13	54	Ruta Nacional Nº 12 - Itaibaté - Ituzaingó - Empalme Ruta Nacional Nº 118	01/11/2012	31/12/2017	0,00	2,22	97,78	0,00	0,00
22	13	55	Ruta Nacional Nº 14 - Empalme Ruta Provincial Nº 40 - Empalme Ruta Provincial Nº 120 - Variante Virasoro	01/11/2012	31/12/2019	0,00	0,74	2,08	33,33	63,85
22	13	57	Ruta Nacional Nº 9 - Villa del Totoral - Límite con Chile	30/11/2010	31/12/2017	82,07	13,45	4,48	0,00	0,00
22	13	58	Camino al Complejo Recreativo de Ezeiza	01/05/2009	31/12/2015	100,00	0,00	0,00	0,00	0,00
22	13	59	Ruta Nacional Nº 143 - Unión Ruta Nacional Nº 143 y Ruta Nacional Nº 146	01/11/2012	31/12/2019	0,00	0,32	2,86	28,57	68,25
22	13	60	Ruta Nacional Nº 40 - Luján de Cuyo Tunuyán - Sección III - Anchoris Ruta Provincial Nº 96	30/11/2010	31/12/2016	92,97	7,03	0,00	0,00	0,00
22	13	61	Ruta Nacional Nº 40 - Luján de Cuyo Tunuyán - Sección IV Variante por Tunuyán	01/11/2012	31/12/2019	0,00	0,56	2,50	25,00	71,94
22	13	62	Ruta Nacional Nº 149 - Pachaco - Calingasta Tramo Km. 100 - Km. 120 - Provincia de San Juan	01/11/2012	31/12/2019	0,00	0,74	2,08	33,33	63,85
22	13	62	Ruta Nacional Nº 149 - Pachaco - Calingasta Tramo Km. 120 - Km. 134 (Puente sobre Río Calingasta) - Provincia de San Juan	01/11/2012	31/12/2019	0,00	0,74	3,33	33,33	62,60
22	13	63	Ruta Nacional Nº 40 - Estabilización de Taludes - Provincia de San Juan	01/11/2012	31/08/2019	0,00	0,56	5,00	25,00	69,44
22	13	64	Ruta Nacional Nº 40 - Tramo Empalme Ruta Nacional Nº 7 (Acceso Este) - Calle Azcuénaga - Remodelación Intercambiador	01/07/2009	31/12/2015	100,00	0,00	0,00	0,00	0,00
22	13	65	Ruta Nacional Nº 25 Duplicación de Calzada - Tramo Rawson -Trelew - Provincia de Chubut	01/11/2012	31/12/2019	0,00	0,56	2,50	25,00	71,94
22	13	66	Ruta Nacional Nº 25 Duplicación de Calzada - Tramo Trelew - Gaiman - Provincia de Chubut	01/11/2012	31/12/2019	0,00	0,56	2,50	25,00	71,94
22	13	67	Ruta Nacional Nº 40 - Ruta Provincial Nº 2 (Calle Azcuénaga) - Ruta Nacional Nº 7 (Cóndor) - Etapa I - Calle Paso - Km. 3.287 - Empalme Ruta Nacional Nº 7 - Km. 3.295 - Provincia de Mendoza	01/11/2012	31/12/2018	3,34	48,33	48,33	0,00	0,00
22	13	67	Ruta Nacional Nº 40 - Ruta Provincial Nº 2 (Calle Azcuénaga) - Ruta Nacional Nº 7 (Cóndor) - Etapa II - Calle Araoz - Km. 3.283 - Calle Paso Km. 3.287 - Provincia de Mendoza	01/09/2015	31/12/2019	0,00	0,74	2,78	33,33	63,15
22	13	67	Ruta Nacional Nº 40 - Ruta Provincial Nº 2 (Calle Azcuénaga) - Ruta Nacional Nº 7 (Cóndor) - Etapa III - Calle Azcuénaga - Km. 3.279 - Calle Araoz Km. 3.283 - Provincia de Mendoza	01/09/2015	31/12/2019	0,00	0,74	2,78	33,33	63,15
22	13	68	Construcción Puente Ruta Nacional Nº 40 Empalme Ruta Nacional Nº 60 - Belén - Catamarca	01/11/2010	31/12/2015	100,00	0,00	0,00	0,00	0,00
22	13	69	Ruta Nacional Nº 11 Pavimentación Acceso a Margarita Belén - Chaco	01/11/2012	31/12/2019	0,00	2,22	46,15	46,15	5,48
22	13	70	Empalme Ruta Nacional Nº 14 - Empalme Ruta Nacional Nº 7 y Empalme Ruta Nacional Nº 24 - Empalme Ruta Nacional Nº 8 - San Luis	01/11/2009	31/12/2015	100,00	0,00	0,00	0,00	0,00
22	13	71	Construcción Campamento Zarate - Buenos Aires	01/11/2012	31/12/2019	0,00	1,67	8,00	40,00	50,33
22	13	72	Pavimentación de Calles Colectoras Monteros - San Martín de Tucumán - Tucumán	01/11/2012	31/12/2016	79,34	20,66	0,00	0,00	0,00
22	13	74	Ruta Nacional Nº 23 - Valcheta - Pilcaniyeu - Tramo Los Menucos - Maquinchao (Km. 269 - Km. 340) - Río Negro	01/11/2010	31/12/2016	95,62	4,38	0,00	0,00	0,00
22	13	74	Ruta Nacional Nº 23 Valcheta - Pilcaniyeu -	01/11/2012	31/12/2018	59,48	20,26	20,26	0,00	0,00

M.H. y F.P.
16

4



P R O G	S U B P R	P R O Y	PROYECTOS DE OBRA	% DE AVANCE FÍSICO						
				FECHA INICIO	FECHA TERMIN.	h/ 2015	2016	2017	2018	
22	13	75	Tramo Maquinchao - Jacobacci (Km. 340 - Km.410) - Río Negro	01/01/2012	31/12/2018	43,75	18,75	18,75	18,75	0,00
22	13	75	Ruta Nacional Nº 40 - Tramo El Sosneado - La Jaula - Mendoza	01/01/2012	31/12/2017	80,37	9,82	9,81	0,00	0,00
22	13	76	Repavimentación de Avenida Ballofet - Mendoza	01/11/2012	31/12/2019	0,00	3,33	4,62	46,15	45,90
22	13	77	Ruta Nacional Nº 40 - Limite con San Juan - Mendoza	01/11/2012	31/12/2019	0,00	15,00	20,00	20,00	45,00
22	13	78	Repavimentación Ruta Nacional Nº 11 - Tramo Rotonda Cruz del Norte - Rotonda Virgen del Carmen - Fomosa	01/11/2012	31/12/2017	77,58	16,82	5,60	0,00	0,00
22	13	80	Construcción de Segunda Calzada Ruta Nacional Nº 22 - Tramo Plottier - Arroyito - Neuquén	01/01/2012	31/12/2017	58,51	20,74	20,75	0,00	0,00
22	13	81	Ruta Nacional Nº 3 - Variante Circunvalación Autovía Comodoro Rivadavia - Empalme Ruta Nacional Nº 26 - Chubut	01/11/2012	31/12/2019	0,00	0,32	1,43	28,57	69,68
22	13	83	Ruta Nacional Nº 40 - Tramo Bardas Blancas - Malargüe - Provincia de Mendoza	01/11/2012	31/12/2019	0,00	0,56	2,50	25,00	71,94
22	13	84	Construcción de Segunda Calzada Ruta Nacional Nº 9 - Tramo Circunvalación de Córdoba - Juárez Celman - Provincia de Córdoba	01/11/2012	31/12/2019	0,00	8,33	25,00	25,00	41,67
22	13	84	Construcción de Segunda Calzada Ruta Nacional Nº 9 - Tramo Juárez Celman - Sinsacate - Provincia de Córdoba	01/11/2012	31/12/2019	0,00	8,33	25,00	18,33	48,34
22	13	84	Construcción de Segunda Calzada Ruta Nacional Nº 9 - Tramo Sinsacate - Villa del Totoral - Provincia de Córdoba	01/11/2012	31/12/2019	0,00	8,33	25,00	25,00	41,67
22	13	85	Ruta Nacional Nº 76 - Tramo Quebrada Santo Domingo - Pircas Negras - La Rioja	02/11/2011	31/12/2019	48,60	11,86	11,86	11,86	15,82
22	13	86	Ruta Nacional Nº 75 - Tramo Las Padercitas - Dique Los Sauces - La Rioja	01/11/2012	31/12/2019	16,04	20,99	20,99	20,99	20,99
22	13	88	Ruta Nacional Nº 40 - Tramo Los Tambillos - Río Miranda - La Rioja	02/11/2011	31/12/2017	83,08	8,46	8,46	0,00	0,00
22	13	89	Construcción Segunda Calzada Ruta Nacional Nº 20 - Tramo Caucete - Avenida de Circunvalación - Provincia de San Juan	01/11/2012	31/12/2019	0,00	0,22	0,83	12,50	86,45
22	13	90	Ruta Nacional Nº 40 - Ruta Provincial Nº 2 (Calle Azcuénaga) - Ruta Nacional Nº 7 (Córdoba) - Etapa III - Calle Azcuénaga - Km. 3.279 - Calle Araoz Km.3.283 - Provincia de Mendoza	01/11/2012	31/12/2019	0,00	0,22	0,71	11,26	87,81
22	13	90	Ruta Nacional Nº 40 - Av. de Circunvalación de San Juan - Albardón - Puente sobre Río San Juan Km.3.471 - Albardón Km.3.476,5 - Provincia de San Juan	01/09/2015	31/12/2019	0,00	0,74	0,72	14,49	84,05
22	13	94	Construcción Camino de Vinculación Ruta Nacional Nº 40 - Las Lajas - Neuquén	01/11/2012	31/12/2019	0,00	1,48	9,23	46,15	43,14
22	13	96	Repavimentación y Ensanche Ruta Nacional Nº 3 - San Antonio Oeste - Ruta Provincial Nº 61 - Río Negro	01/01/2011	31/12/2015	100,00	0,00	0,00	0,00	0,00
22	13	97	Repavimentación y Ensanche Ruta Nacional Nº 3 - Ruta Provincial Nº 61 - Sierra Grande - Río Negro	01/01/2011	31/12/2016	80,94	19,06	0,00	0,00	0,00
22	13	98	Repavimentación y Ensanche Ruta Nacional Nº 3 - Sierra Grande - Limite con Chubut - Río Negro	01/01/2011	31/12/2016	94,30	5,70	0,00	0,00	0,00
22	13	99	Repavimentación y Ensanche Ruta Nacional Nº 251 General Conesa - Acceso a San Antonio Oeste - Río Negro	01/01/2011	31/12/2017	82,83	14,72	2,45	0,00	0,00

M.H. y F.P.
16



SUBPROGRAMA 14
MEJORAMIENTO Y REPOSICIÓN DE RUTAS - FASE VII

UNIDAD EJECUTORA
SUBGERENCIA DE OBRAS Y CONCESIONES

LISTADO DE OBRAS

PROYECTO	CÓDIGO	DENOMINACIÓN	UNIDAD EJECUTORA	CRÉDITO
2	51	Construcción Autopista Camino del Buen Ayre -Tramo I Acceso Oeste - Acceso Barrio 20 de Junio - Pontevedra	Subgerencia de Obras y Concesiones	281.108.383
2	52	Construcción Autopista Camino del Buen Ayre -Tramo II Acceso Barrio 20 de Junio - Ruta Provincial N° 58	Subgerencia de Obras y Concesiones	261.761.106
2	53	Construcción Autopista Camino del Buen Ayre -Tramo III Ruta Provincial N° 58 - Ruta Provincial N° 53	Subgerencia de Obras y Concesiones	164.027.894
2	54	Construcción Autopista Camino del Buen Ayre -Tramo IV Ruta Provincial N° 53 - Autopista Buenos Aires-La Plata	Subgerencia de Obras y Concesiones	66.374.310
2	55	Repavimentación Camino del Buen Ayre - Provincia de Buenos Aires	Subgerencia de Obras y Concesiones	317.460
3	51	Plan de Remediación de Canteras - Rutas Varias	Subgerencia de Obras y Concesiones	8.251.000
4	51	Ruta Nacional N° 9 Avenida Circunvalación - Canal San Cayetano y Avenida Del Campo Km. 1288,15 - Km. 1300,05	Subgerencia de Obras y Concesiones	53.650.400
5	51	Ruta Nacional N° 152 Empalme Ruta Nacional N° 143 El Carancho - Ruta Provincial 106 Km. 72,06 - Km. 118,68	Subgerencia de Obras y Concesiones	639.407
6	51	Ruta Nacional N° 152 Empalme Ruta Nacional N° 143 El Carancho - Ruta Provincial 106 Km. 118,68 - Km. 147,67	Subgerencia de Obras y Concesiones	384.822
7	51	Ruta Nacional N° 152 Empalme Ruta Nacional N° 143 El Carancho - Ruta Provincial 106 Km. 147,67 - Km. 160,62	Subgerencia de Obras y Concesiones	332.444

M.H. y F.P.
 16

21



LISTADO DE OBRAS

PROYECTO	CÓDIGO	DENOMINACIÓN	UNIDAD EJECUTORA	
8	51	Ruta Nacional Nº 152 Empalme Ruta Nacional Nº 143 El Carancho - Ruta Provincial 106 Km. 160,62 - Km. 180,87	Subgerencia de Obras y Concesiones	385.333
9	51	Ruta Nacional Nº 9, Ruta Nacional Nº 11 y Ruta Nacional Nº 33 - Red de Accesos a Rosario - Provincia de Santa Fe	Subgerencia de Obras y Concesiones	549.206
12	51	Ruta Nacional Nº 95 - Empalme Ruta Provincial Nº 2 - Limite entre Santa Fe y Chaco - Km. 768,77 - Km. 813,09	Subgerencia de Obras y Concesiones	8.185.000
13	51	Ruta Nacional Nº 95 - Empalme Ruta Provincial Nº 2 - Limite entre Santa Fe y Chaco - Km. 813,09 - Km. 862,64	Subgerencia de Obras y Concesiones	266.667
17	51	Ruta Nacional Nº 52 - Empalme Ruta Provincial Nº 79 - Susques (Km. 62,68) - (Km. 79,85)	Subgerencia de Obras y Concesiones	209.222
18	51	Ruta Nacional Nº 38 - Limite con la Provincia de La Rioja - Río Ongoli	Subgerencia de Obras y Concesiones	634.921
19	51	Ruta Nacional Nº 7 - Empalme ex Ruta Nacional Nº 7 y Actual Ruta Nacional Nº 7	Subgerencia de Obras y Concesiones	1.000
20	51	Autopista Ricchieri - Cañuelas - Acceso Cañuelas - Provincia de Buenos Aires	Subgerencia de Obras y Concesiones	370.370
21	51	Ruta Nacional Nº 1 - Intercambiador Ensenada - Avenida del Petróleo	Subgerencia de Obras y Concesiones	309.353.306
25	51	Ruta Nacional Nº 119 - Empalme Ruta Nacional Nº 14 - Empalme Ruta Nacional Nº 123 - Sección I	Subgerencia de Obras y Concesiones	297.037
26	51	Ruta Nacional Nº 119 - Empalme Ruta Nacional Nº 14 - Empalme Ruta Nacional Nº 123 - Sección II	Subgerencia de Obras y Concesiones	303.704
27	51	Ruta Nacional Nº 119 - Empalme Ruta Nacional Nº 14 - Empalme Ruta Nacional Nº 123 - Sección III	Subgerencia de Obras y Concesiones	296.296
28	51	Ruta Nacional Nº 127 - Federal - Empalme Ruta Nacional Nº 14 - Sección II: Miñones Km. 227,56 - La Hierra Km. 259,27	Subgerencia de Obras y Concesiones	52.300.600

M.H. y F.P.
16

11

LISTADO DE OBRAS



PROYECTO	CÓDIGO	DENOMINACIÓN	UNIDAD EJECUTORA	
28	52	Ruta Nacional Nº 127 - Federal - Empalme Ruta Nacional Nº 14 - Sección I: Federal Km. 203,31- Miñones Km. 227,56	Subgerencia de Obras y Concesiones	12.406.154
28	53	Ruta Nacional Nº 127 - Federal - Empalme Ruta Nacional Nº 14 - Sección III: La Hierra Km. 259,27 - Límite con Corrientes Km. 292,23	Subgerencia de Obras y Concesiones	42.091.615
28	54	Ruta Nacional Nº 127 - Federal - Empalme Ruta Nacional Nº 14 - Sección IV Límite con Corrientes Km. 292,23 - Empalme Ruta Nacional Nº 14 y Ruta Nacional Nº 119 Km. 324,25	Subgerencia de Obras y Concesiones	6.612.889
29	51	Ruta Nacional Nº 18 - Tramo I: Intersección Ruta Nacional Nº 12 - Intersección Ruta Provincial Nº 32	Subgerencia de Obras y Concesiones	169.162.398
30	51	Ruta Nacional Nº 18 - Tramo II: Intersección Ruta Provincial Nº 32 - Intersección Ruta Provincial Nº 6	Subgerencia de Obras y Concesiones	162.387.307
31	51	Ruta Nacional Nº 18 - Tramo III: Intersección Ruta Provincial Nº 6 - Intersección Ruta Provincial Nº 20	Subgerencia de Obras y Concesiones	112.292.348
32	51	Ruta Nacional Nº 18 - Tramo IV: Intersección Ruta Provincial Nº 20 - Progresiva 180+606	Subgerencia de Obras y Concesiones	175.599.489
34	51	Ruta Nacional Nº 40 - Las Tucumanesas - Sañogasta - Sección I	Subgerencia de Obras y Concesiones	666.667
35	51	Ruta Nacional Nº 73 - Anguinán - Empalme Ruta Nacional Nº 75 - Sección I	Subgerencia de Obras y Concesiones	97.097.692
36	51	Ruta Nacional Nº 73 - Anguinán - Empalme Ruta Nacional Nº 75 - Sección II	Subgerencia de Obras y Concesiones	105.362.364
37	51	Ruta Nacional Nº 7 - Empalme Ruta Nacional Nº 40 - Límite con Chile - Sección I	Subgerencia de Obras y Concesiones	592.919
38	51	Ruta Nacional Nº 7 - Empalme Ruta Nacional Nº 40 - Límite con Chile - Sección II	Subgerencia de Obras y Concesiones	666.667
39	51	Ruta Nacional Nº 7 - Empalme Ruta Nacional Nº 40 - Límite con Chile - Sección III	Subgerencia de Obras y Concesiones	333.333

M.H. y F.P.
16

H

LISTADO DE OBRAS



PROYECTO	CÓDIGO	DENOMINACIÓN	UNIDAD EJECUTORA	
40	51	Ruta Nacional N° 188 - General Alvear - Malargüe - Sección II	Subgerencia de Obras y Concesiones	44.310.000
40	52	Ruta Nacional N° 188 General Alvear - Malargüe - Sección II: Progresiva 21,00 Ruta Provincial N° 179	Subgerencia de Obras y Concesiones	555.556
41	51	Ruta Nacional N° 7 - Potrerillos - Uspallata - Curva de la Soberanía	Subgerencia de Obras y Concesiones	1.169.865
42	51	Ruta Nacional N° 7 - Potrerillos - Uspallata - Variante Uspallata	Subgerencia de Obras y Concesiones	444.444
43	51	Ruta Nacional N° 145 - Bardas Blancas - Hito Pehuenche - Km. 0 - Km. 13	Subgerencia de Obras y Concesiones	81.824.000
44	51	Ruta Nacional N° 22 - Variante por Plaza Huincul y Cutral C°	Subgerencia de Obras y Concesiones	1.725.111
48	51	Ruta Nacional A012-34 - Empalme Ruta Nacional N° 9 (Oeste) - Empalme Ruta Nacional N°11 - Empalme Ruta N° A008 - Empalme Ruta N° A012	Subgerencia de Obras y Concesiones	1.000
49	51	Ruta Nacional N° 34 - San Vicente - Rafaela	Subgerencia de Obras y Concesiones	222.222
50	51	Enlace Ruta Nacional N° 9 con Ruta Nacional N° 34 en Provincia de Santiago del Estero	Subgerencia de Obras y Concesiones	333.333
51	51	Ruta sin N° - Empalme Ruta Nacional N° 3 (San Sebastián) - Empalme Complejo C	Subgerencia de Obras y Concesiones	711.111
52	51	Ruta sin N° - Empalme Complejo C - Empalme Complejo B	Subgerencia de Obras y Concesiones	355.556
53	51	Ruta sin N° - Empalme Complejo B - Empalme Complejo D	Subgerencia de Obras y Concesiones	277.778
54	51	Ruta Nacional N° 3 - Tolhuin - Ushuaia - Km. 3006 - Km. 3049	Subgerencia de Obras y Concesiones	648.148
55	51	Ruta Nacional N° 9 - Arroyo Mista - San Miguel de Tucumán - Empalme Ex Ruta Nacional N° 9 Puente sobre Río Sali	Subgerencia de Obras y Concesiones	11.591.250
55	52	Ruta Nacional N° 9 - Arroyo Mista - San Miguel de Tucumán Acceso a Tucumán por Ex Ruta Nacional N°	Subgerencia de Obras y Concesiones	416.667

M.H. y F.P.

16

LISTADO DE OBRAS



PROYECTO	CÓDIGO	DENOMINACIÓN	UNIDAD EJECUTORA	
		9 Progreso 0,00 Progreso 4.000,00		
56	51	Ruta Nacional N° 158 - San Francisco - Las Varillas - Km. 0 - Km. 35,00	Subgerencia de Obras y Concesiones	1.882.349
58	51	Ruta A016 - Empalme Ruta Nacional N° 9 - Empalme Ruta Nacional N° 34 (Siete de Abril)	Subgerencia de Obras y Concesiones	349.206
60	51	Ruta Nacional N° 11 Autovía Empalme Ruta Provincial N° 13 - Resistencia	Subgerencia de Obras y Concesiones	188.687.338
61	51	Ruta Nacional N° 22 Chimpay - Valle Regina Km. 1050 - Km. 1112	Subgerencia de Obras y Concesiones	571.429
62	51	Ruta Nacional N° 78 Puente Río Capayán - Famatina - Provincia de La Rioja	Subgerencia de Obras y Concesiones	138.889
63	51	Ruta Nacional N° 9 Autovía Santiago del Estero - Termas de Río Hondo - Provincia de Santiago del Estero	Subgerencia de Obras y Concesiones	666.667
64	51	Ruta Nacional N° 33 Autovía Rufino - Rosario - Sección I: Rufino Km. 535,29 - Acceso a San Eduardo Km. 607,92	Subgerencia de Obras y Concesiones	1.222.222
64	52	Ruta Nacional N° 33 Autovía Rufino - Rosario Sección II - Acceso a San Eduardo Km. 607,92 - Acceso a Chovet Km. 670,52	Subgerencia de Obras y Concesiones	577.082
64	53	Ruta Nacional N° 33 Autovía Rufino - Rosario Sección III - Acceso a Chovet Km. 607,52 - Acceso a Colonia Las Flores Km. 732,37	Subgerencia de Obras y Concesiones	570.167
64	54	Ruta Nacional N° 33 Autovía Rufino - Rosario Sección IV - Acceso a Las Flores Km. 732,37 - Arroyo Ludueña Km. 781,3	Subgerencia de Obras y Concesiones	451.062
65	51	Ruta Nacional N° 33 Bahía Blanca - Pigüé Sección I: Camino a Ingeniero White (Km. 8,65) - Estancia Don Enrique (km. 41,00) - Provincia de Buenos Aires	Subgerencia de Obras y Concesiones	422.222
66	51	Ruta Nacional N° 33 Bahía Blanca - Pigüé Sección II: Estancia Don Enrique (Km. 41,00) - Río Sauce Chico (Km. 73,00)	Subgerencia de Obras y Concesiones	422.222

M.H. y F.P.

16

H



LISTADO DE OBRAS

PROYECTO	CÓDIGO	DENOMINACIÓN	UNIDAD EJECUTORA	
67	51	Ruta Nacional N° 33 Bahía Blanca - Pigüe Sección III: Río Sauce Chico (Km. 73,00) - Arroyo Cochenleofu Chico (Km. 102,21) - Provincia de Buenos Aires	Subgerencia de Obras y Concesiones	377.778
68	51	Ruta Nacional N° 33 Bahía Blanca - Pigüe Sección IV: Arroyo Cochenleofú Chico (Km. 102,21) - Empalme Ruta Provincial N° 67 (Km. 133,65) - Provincia de Buenos Aires	Subgerencia de Obras y Concesiones	400.000
69	51	Ruta Nacional N°40 - Valle Aberastain - San Juan - Calle 14 Km. 3.444,89 - Calle 8 Km. 3.452 - Provincia de San Juan	Subgerencia de Obras y Concesiones	984.127
69	52	Ruta Nacional N°40 - Valle Aberastain - San Juan - Calle 8 Km.3.452 - Calle 5 Km.3.456 - Provincia de San Juan	Subgerencia de Obras y Concesiones	984.127
70	51	Ruta Nacional N° 9 Acceso a la Ciudad de Salta	Subgerencia de Obras y Concesiones	147.778
71	51	Ruta Nacional N° 35 Limite entre Buenos Aires y La Pampa - Empalme Ruta Provincial N° 1 Km. 125 - Km. 146	Subgerencia de Obras y Concesiones	549.078
72	51	Ruta Nacional N° 8 Autopista Pilar - Pergamino (Tramo: 1B) Distribuidor Ruta Provincial N° 39 - Ruta Provincial N° 192 (Parada Robles) (Km. 69,2 - Km. 78,1)	Subgerencia de Obras y Concesiones	177.509.162
73	51	Ruta Nacional N° 8 Autopista Pilar - Pergamino (Tramo: 2A) Arroyo Grivas Km. 78,13 - Arroyo Giles Km. 104,37 - Duplicación de Calzada	Subgerencia de Obras y Concesiones	156.793.908
73	52	Ruta Nacional N° 8 - Autopista Pilar - Pergamino (Tramo: 2B) Arroyo de Giles Km.104,37 Progresiva 25.345,62 - Puente sobre Arroyo Gómez km. 116,99 Progresiva 8.460 - Construcción de Variante y Duplicación de Calzada	Subgerencia de Obras y Concesiones	39.772.063
74	51	Ruta Nacional N° 8 Autopista Pilar - Pergamino (Tramo: 3) Puente sobre Arroyo Gomez Km. 116,99 Progresiva 8.460 - Puente sobre Arroyo Cahuané Km. 143,10 Progresiva 34.587 - Duplicación de	Subgerencia de Obras y Concesiones	4.903.403

M.H. y F.P.
16

41



LISTADO DE OBRAS

PROYECTO	CÓDIGO	DENOMINACIÓN	UNIDAD EJECUTORA	
		Calzada		
74	52	Ruta Nacional Nº 8 - Autopista Pilar - Pergamino (Tramo:4) - Arroyo Cahuané Km. 143,10 - Arroyo Helves Km. 168,76 - Duplicación de Calzada	Subgerencia de Obras y Concesiones	1.745.587
75	51	Ruta Autopista Nº 8 Autopista Pilar - Pergamino (Tramo: 5) Partido de Arrecifes Arroyo Helves Km. 168,76 - Km. 183,76 - Construcción de Variante	Subgerencia de Obras y Concesiones	100.586.917
75	52	Ruta Nacional Nº 8 - Autopista Pilar - Pergamino (Tramo: 6A) Todd - Fontezuela Km.183,76 - Km. 198,76 - Provincia de Buenos Aires	Subgerencia de Obras y Concesiones	88.782.251
75	53	Ruta Nacional Nº 8 - Autopista Pilar - Pergamino (Tramo: 6B) Todd - Fontezuela Km. 198,76 - Km. 213,76 - Provincia de Buenos Aires	Subgerencia de Obras y Concesiones	40.096.230
76	51	Ruta Nacional Nº 8 Autopista Pilar - Pergamino (Tramo: 7) Variante Pergamino desde Acceso a Fontezuela a Fin de Autopista (Km. 213,76 - Km. 237,5)	Subgerencia de Obras y Concesiones	231.699.557
77	51	Ruta Nacional Nº 35 Límite con La Pampa - Intersección Ruta Provincial Nº 27 Km. 505,67 - Km. 572,76	Subgerencia de Obras y Concesiones	1.374.000
78	51	Ruta Nacional Nº 35 Intersección Ruta Provincial Nº 27 - Intersección Ruta Nacional Nº 8 Km. 572,76 - Km. 708,55	Subgerencia de Obras y Concesiones	865.048
81	51	Ruta Nacional Nº 8 Ramal Pilar - Colectoras Frentistas	Subgerencia de Obras y Concesiones	262.744
82	51	Ramal Tigre - 3° Carril y Banquinas - Provincia de Buenos Aires	Subgerencia de Obras y Concesiones	508.728
84	51	Autopista 001 Avenida Lugones - Acceso Oeste Km. 0,00 - Km. 13,76	Subgerencia de Obras y Concesiones	444.444
86	51	Ruta Nacional Nº 38 Empalme Ruta Provincial Nº 9 Km. 639,38 - Huacra Km. 661,25	Subgerencia de Obras y Concesiones	666.667
87	51	Ruta Nacional Nº 40 Paso Externo Ciudad de Santa María Punta Balasto - San José	Subgerencia de Obras y Concesiones	814.815

M.H. y F.P.
16

41




LISTADO DE OBRAS


PROYECTO	CÓDIGO	DENOMINACIÓN	UNIDAD EJECUTORA	
88	51	Ruta Nacional Nº 60 Paso Externo Ciudad de Tinogasta Km. 1.300,56 - Km. 1.330,12	Subgerencia de Obras y Concesiones	
89	51	Ruta Nacional Nº 259 Trevelin - Limite con Chile Km. 39,16 - Km. 75,74	Subgerencia de Obras y Concesiones	500.000
90	51	Defensa Costera Lavalle - Obra complementaria al Puente Goya - Reconquista - Provincia de Chaco	Subgerencia de Obras y Concesiones	333.333
92	51	Ruta Nacional Nº 40 Gran Mendoza - Acceso al Aeropuerto Km. 3.296,00 - Km. 3.305,00	Subgerencia de Obras y Concesiones	148.148
93	51	Ruta Nacional Nº 3 Comandante Luis Piedrabuena - Empalme Ruta Nacional Nº 40 Km. 2.374,57 - Km. 2.579,95	Subgerencia de Obras y Concesiones	296.296
94	51	Ruta Nacional Nº 40 Tapi Aike - Cancha Carrera	Subgerencia de Obras y Concesiones	333.333
95	51	Autopista 9 - Ruta Nacional Nº A012 - Ruta Nacional Nº A008 Km. 278,29 - Km. 288,47	Subgerencia de Obras y Concesiones	793.651
96	51	Ruta Nacional Nº 34 - Ruta Nacional Nº A008 - Ruta Nacional Nº A012. Km. 1,40 - Km. 13,9	Subgerencia de Obras y Concesiones	222.222
97	51	Ruta Nacional Nº 11 Capitán Bermudez - Ruta Nacional Nº A012 Km. 318,52 - Km. 326,2	Subgerencia de Obras y Concesiones	500.000
97	52	Ruta Nacional Nº 11 - Autovía Rosario - Oliveros - Sección I: Ruta Nacional Nº A012 - Ruta Nacional Nº 11	Subgerencia de Obras y Concesiones	380.952
97	53	Ruta Nacional Nº 11 - Autovía Rosario - Oliveros - Sección II	Subgerencia de Obras y Concesiones	844.444
98	51	Ruta Nacional Nº 178 Variante Paso por Bigand Km. 87,27 - Km. 88,64	Subgerencia de Obras y Concesiones	333.333
99	51	Autopista 9 - Ruta Nacional Nº A012 - Ruta Nacional Nº A008 Km. 297 - Km. 314,10	Subgerencia de Obras y Concesiones	111.111

TOTAL

3.291.422.750



4



DETALLE DE LOS PROYECTOS DE INVERSIÓN

AVANCE FÍSICO DE PROYECTOS/OBRAS

P R O G	S U B P R	P R O Y	PROYECTOS DE OBRA	% DE AVANCE FÍSICO						
				FECHA INICIO	FECHA TERMIN.	h/ 2015	2016	2017	2018	Resto
22	14	2	Construcción Autopista Camino del Buen Ayre -Tramo I Acceso Oeste - Acceso Barrio 20 de Junio - Pontevedra	30/11/2010	31/12/2019	34,28	16,43	16,43	16,43	16,43
22	14	2	Construcción Autopista Camino del Buen Ayre -Tramo II Acceso Barrio 20 de Junio - Ruta Provincial N° 58	30/11/2010	31/12/2019	22,65	17,19	17,19	17,19	25,78
22	14	2	Construcción Autopista Camino del Buen Ayre -Tramo III Ruta Provincial N° 58 - Ruta Provincial N° 53	30/11/2010	31/12/2019	22,83	19,29	19,29	19,29	19,30
22	14	2	Construcción Autopista Camino del Buen Ayre -Tramo IV Ruta Provincial N° 53 - Autopista Buenos Aires-La Plata	30/11/2010	31/12/2019	2,33	16,28	16,28	16,28	48,83
22	14	2	Repavimentación Camino del Buen Ayre - Provincia de Buenos Aires	01/11/2012	31/12/2019	0,00	0,32	2,86	28,57	68,25
22	14	3	Plan de Remediación de Canteras - Rutas Varias	01/01/2010	31/12/2018	0,00	100,00	0,00	0,00	0,00
22	14	4	Ruta Nacional N° 9 Avenida Circunvalación - Canal San Cayetano y Avenida Del Campo Km. 1288,15 - Km. 1300,05	01/01/2012	31/12/2017	45,82	27,09	27,09	0,00	0,00
22	14	5	Ruta Nacional N° 152 Empalme Ruta Nacional N° 143 El Carancho - Ruta Provincial 106 Km. 72,06 - Km. 118,68	01/11/2012	31/12/2019	0,00	0,74	3,33	33,33	62,60
22	14	6	Ruta Nacional N° 152 Empalme Ruta Nacional N° 143 El Carancho - Ruta Provincial 106 Km. 118,68 - Km. 147,67	01/11/2012	31/12/2019	0,00	0,74	3,33	33,33	62,60
22	14	7	Ruta Nacional N° 152 Empalme Ruta Nacional N° 143 El Carancho - Ruta Provincial 106 Km. 147,67 - Km. 160,62	01/11/2012	31/12/2019	0,00	0,74	3,33	33,33	62,60
22	14	8	Ruta Nacional N° 152 Empalme Ruta Nacional N° 143 El Carancho - Ruta Provincial 106 Km. 160,62 - Km. 180,87	01/11/2012	31/12/2019	0,00	0,74	3,33	33,33	62,60
22	14	9	Ruta Nacional N° 9, Ruta Nacional N° 11 y Ruta Nacional N° 33 - Red de Accesos a Rosario - Provincia de Santa Fe	01/11/2012	31/12/2019	0,00	0,32	2,86	28,57	68,25
22	14	12	Ruta Nacional N° 95 - Empalme Ruta Provincial N° 2 - Limite entre Santa Fe y Chaco - Km. 768,77 - Km. 813,09	25/02/2011	23/02/2015	100,00	0,00	0,00	0,00	0,00
22	14	13	Ruta Nacional N° 95 - Empalme Ruta Provincial N° 2 - Limite entre Santa Fe y Chaco - Km. 813,09 - Km. 862,64	01/11/2012	31/12/2019	0,00	0,56	2,50	25,00	71,94
22	14	17	Ruta Nacional N° 52 - Empalme Ruta Provincial N° 79 - Susques (Km. 62,68) - (Km. 79,85)	01/11/2012	31/12/2019	0,00	1,11	9,23	46,15	43,51
22	14	18	Ruta Nacional N° 38 - Limite con la Provincia de La Rioja - Río Ongoli	01/11/2012	31/12/2019	0,00	0,32	1,43	28,57	69,68
22	14	19	Ruta Nacional N° 7 - Empalme ex Ruta Nacional N° 7 y Actual Ruta Nacional N° 7	01/01/2011	31/12/2015	100,00	0,00	0,00	0,00	0,00
22	14	20	Autopista Ricchieri - Cañuelas - Acceso Cañuelas - Provincia de Buenos Aires	01/11/2012	31/12/2019	0,00	0,74	3,33	33,33	62,60
22	14	21	Ruta Nacional N° 1 - Intercambiador Ensenada - Avenida del Petróleo	01/11/2012	31/12/2019	17,63	20,59	20,59	20,59	20,60
22	14	25	Ruta Nacional N° 119 - Empalme Ruta Nacional N° 14 - Empalme Ruta Nacional N° 123 - Sección I	01/11/2012	31/12/2019	0,00	0,74	3,33	33,33	62,60

M.H. y F.P.
16

4



P R O G	S U B P R	P R O Y	PROYECTOS DE OBRA	% DE AVANCE FÍSICO						
				FECHA INICIO	FECHA TERMIN.	h/ 2015	2016	2017	2018	Resto
22	14	26	Ruta Nacional Nº 119 - Empalme Ruta Nacional Nº 14 - Empalme Ruta Nacional Nº 123 - Sección II	01/11/2012	31/12/2019	0,00	0,74	3,33	33,33	62,60
22	14	27	Ruta Nacional Nº 119 - Empalme Ruta Nacional Nº 14 - Empalme Ruta Nacional Nº 123 - Sección III	01/11/2012	31/12/2019	0,00	0,74	3,33	33,33	62,60
22	14	28	Ruta Nacional Nº 127 - Federal - Empalme Ruta Nacional Nº 14 - Sección II: Miñones Km. 227,56 - La Hiera Km. 259,27	01/08/2013	31/12/2018	0,46	49,77	49,77	0,00	0,00
22	14	28	Ruta Nacional Nº 127 - Federal - Empalme Ruta Nacional Nº 14 - Sección I: Federal Km. 203,31- Miñones Km. 227,56	01/08/2013	31/12/2016	85,42	14,58	0,00	0,00	0,00
22	14	28	Ruta Nacional Nº 127 - Federal - Empalme Ruta Nacional Nº 14 - Sección III: La Hiera Km. 259,27 - Limite con Corrientes Km. 292,23	01/08/2013	31/12/2017	62,96	37,04	0,00	0,00	0,00
22	14	28	Ruta Nacional Nº 127 - Federal - Empalme Ruta Nacional Nº 14 - Sección IV Limite con Corrientes Km. 292,23 - Empalme Ruta Nacional Nº 14 y Ruta Nacional Nº 119 Km. 324,25	01/08/2013	31/12/2019	0,00	11,11	33,33	33,33	22,23
22	14	29	Ruta Nacional Nº 18 - Tramo I: Intersección Ruta Nacional Nº 12 - Intersección Ruta Provincial Nº 32	01/01/2011	31/12/2019	43,37	14,16	14,16	14,16	14,15
22	14	30	Ruta Nacional Nº 18 - Tramo II: Intersección Ruta Provincial Nº 32 - Intersección Ruta Provincial Nº 6	01/10/2011	31/12/2019	50,08	12,48	12,48	12,48	12,48
22	14	31	Ruta Nacional Nº 18 - Tramo III: Intersección Ruta Provincial Nº 6 - Intersección Ruta Provincial Nº 20	01/01/2011	31/12/2017	62,37	18,82	18,81	0,00	0,00
22	14	32	Ruta Nacional Nº 18 - Tramo IV: Intersección Ruta Provincial Nº 20 - Progresiva 180+606	01/11/2011	31/12/2019	55,92	11,02	11,02	11,02	11,02
22	14	34	Ruta Nacional Nº 40 - Las Tucumanesas - Sañogasta - Sección I	01/11/2012	31/12/2019	0,00	0,74	3,33	33,33	62,60
22	14	35	Ruta Nacional Nº 73 - Anguinán - Empalme Ruta Nacional Nº 75 - Sección I	01/11/2012	31/12/2019	13,81	21,55	21,55	21,55	21,54
22	14	36	Ruta Nacional Nº 73 - Anguinán - Empalme Ruta Nacional Nº 75 - Sección II	01/11/2012	31/12/2019	44,31	13,92	13,92	13,92	13,93
22	14	37	Ruta Nacional Nº 7 - Empalme Ruta Nacional Nº 40 - Limite con Chile - Sección I	01/11/2014	31/12/2019	0,00	1,48	4,29	42,86	51,37
22	14	38	Ruta Nacional Nº 7 - Empalme Ruta Nacional Nº 40 - Limite con Chile - Sección II	01/11/2012	31/12/2019	0,00	0,95	4,29	42,86	51,90
22	14	39	Ruta Nacional Nº 7 - Empalme Ruta Nacional Nº 40 - Limite con Chile - Sección III	01/11/2012	31/12/2019	0,00	1,11	4,00	40,00	54,89
22	14	40	Ruta Nacional Nº 188 - General Alvear - Malargüe - Sección II	01/11/2012	31/12/2017	65,51	34,49	0,00	0,00	0,00
22	14	40	Ruta Nacional Nº 188 General Alvear - Malargüe - Sección II: Progresiva 21,00 Ruta Provincial Nº 179	01/11/2014	31/12/2019	0,00	0,56	2,50	25,00	71,94
22	14	41	Ruta Nacional Nº 7 - Potrerillos - Uspallata - Curva de la Soberanía	01/11/2012	31/12/2019	0,00	0,76	4,00	20,00	75,24
22	14	42	Ruta Nacional Nº 7 - Potrerillos - Uspallata - Variante Uspallata	01/11/2012	31/12/2019	0,00	0,56	2,50	25,00	71,94
22	14	43	Ruta Nacional Nº 145 - Bardas Blancas - Hito Pehuenche - Km. 0 - Km. 13	01/11/2012	31/12/2017	40,66	39,56	19,78	0,00	0,00
22	14	44	Ruta Nacional Nº 22 - Variante por Plaza Huinul y Cutral Có	01/11/2012	31/12/2019	0,00	0,32	0,71	10,61	88,36
22	14	48	Ruta Nacional A012-34 - Empalme Ruta Nacional Nº 9 (Oeste) - Empalme Ruta Nacional Nº 11 - Empalme Ruta Nº A008 - Empalme Ruta Nº A012	01/01/2011	31/12/2015	100,00	0,00	0,00	0,00	0,00
22	14	49	Ruta Nacional Nº 34 - San Vicente - Rafaela	01/11/2012	31/12/2019	0,00	1,11	8,00	40,00	50,89
22	14	50	Enlace Ruta Nacional Nº 9 con Ruta Nacional Nº 34 en Provincia de Santiago del Estero	01/11/2012	31/12/2019	0,00	0,22	2,00	20,00	77,78
22	14	51	Ruta sin Nº - Empalme Ruta Nacional Nº 3	01/11/2012	31/12/2019	0,00	0,22	1,00	20,00	78,78

M.H. y F.P.

16

H



P R O G	S U B P R	P R O Y	PROYECTOS DE OBRA	% DE AVANCE FÍSICO						
				FECHA INICIO	FECHA TERMIN.	h/ 2015	2016	2017	2018	Resto
22	14	52	(San Sebastián) - Empalme Complejo C Ruta sin Nº - Empalme Complejo C - Empalme Complejo B	01/11/2012	31/12/2019	0,00	0,44	4,00	40,00	55,56
22	14	53	Ruta sin Nº - Empalme Complejo B - Empalme Complejo D	01/11/2012	31/12/2019	0,00	0,56	2,50	25,00	71,94
22	14	54	Ruta Nacional Nº 3 - Tolhuin - Ushuaia - Km. 3006 - Km. 3049	01/11/2012	31/12/2019	0,00	0,74	3,33	33,33	62,60
22	14	55	Ruta Nacional Nº 9 - Arroyo Mista - San Miguel de Tucumán - Empalme Ex Ruta Nacional Nº 9 Puente sobre Río Sali	01/11/2012	31/12/2019	0,00	4,17	26,41	24,75	44,67
22	14	55	Ruta Nacional Nº 9 - Arroyo Mista - San Miguel de Tucumán Acceso a Tucumán por Ex Ruta Nacional Nº 9 Progreso 0,00 Progreso 4.000,00	01/07/2012	31/12/2019	0,00	0,83	4,29	42,86	52,02
22	14	56	Ruta Nacional Nº 158 - San Francisco - Las Varillas - Km. 0 - Km. 35,00	01/11/2012	31/12/2019	0,00	1,27	12,00	20,00	66,73
22	14	58	Ruta A016 - Empalme Ruta Nacional Nº 9 - Empalme Ruta Nacional Nº 34 (Siete de Abril)	01/11/2012	31/12/2019	0,00	0,32	2,86	28,57	68,25
22	14	60	Ruta Nacional Nº 11 Autovía Empalme Ruta Provincial Nº 13 - Resistencia	01/11/2012	31/12/2019	23,74	19,06	19,06	19,06	19,08
22	14	61	Ruta Nacional Nº 22 Chimpay - Valle Regina Km. 1050 - Km. 1112	01/11/2012	31/12/2019	0,00	0,32	1,43	28,57	69,68
22	14	62	Ruta Nacional Nº 78 Puente Río Capayán - Famatina - Provincia de La Rioja	01/11/2012	31/12/2019	0,00	0,56	5,00	25,00	69,44
22	14	63	Ruta Nacional Nº 9 Autovía Santiago del Estero - Termas de Río Hondo - Provincia de Santiago del Estero	01/11/2012	31/12/2019	0,00	0,22	1,25	18,33	80,20
22	14	64	Ruta Nacional Nº 33 Autovía Rufino - Rosario - Sección I: Rufino Km. 535,29 - Acceso a San Eduardo Km. 607,92	01/11/2012	31/12/2019	0,00	0,22	0,71	10,65	88,42
22	14	64	Ruta Nacional Nº 33 Autovía Rufino - Rosario Sección II - Acceso a San Eduardo Km. 607,92 - Acceso a Chovet Km. 670,52	30/11/2012	31/12/2019	0,00	0,22	1,25	25,00	73,53
22	14	64	Ruta Nacional Nº 33 Autovía Rufino - Rosario Sección III - Acceso a Chovet Km. 607,52 - Acceso a Colonia Las Flores Km. 732,37	30/11/2012	31/12/2019	0,00	0,22	1,25	25,00	73,53
22	14	64	Ruta Nacional Nº 33 Autovía Rufino - Rosario Sección IV - Acceso a Las Flores Km. 732,37 - Arroyo Ludueña Km. 781,3	30/11/2012	31/12/2019	0,00	0,22	2,00	20,00	77,78
22	14	65	Ruta Nacional Nº 33 Bahía Blanca - Pigüé Sección I: Camino a Ingeniero White (Km. 8,65) - Estancia Don Enrique (km. 41,00) - Provincia de Buenos Aires	01/11/2011	31/12/2019	0,00	0,22	2,00	20,00	77,78
22	14	66	Ruta Nacional Nº 33 Bahía Blanca - Pigüé Sección II: Estancia Don Enrique (Km. 41,00) - Río Sauce Chico (Km. 73,00)	01/11/2012	31/12/2019	0,00	0,22	2,00	20,00	77,78
22	14	67	Ruta Nacional Nº 33 Bahía Blanca - Pigüé Sección III: Río Sauce Chico (Km. 73,00) - Arroyo Cochenleofu Chico (Km. 102,21) - Provincia de Buenos Aires	01/11/2012	31/12/2019	0,00	0,22	2,00	20,00	77,78
22	14	68	Ruta Nacional Nº 33 Bahía Blanca - Pigüé Sección IV: Arroyo Cochenleofú Chico (Km. 102,21) - Empalme Ruta Provincial Nº 67 (Km. 133,65) - Provincia de Buenos Aires	01/11/2012	31/12/2019	0,00	0,22	2,00	20,00	77,78
22	14	69	Ruta Nacional Nº 40 - Valle Aberastain - San Juan - Calle 14 Km. 3.444,89 - Calle 8 Km. 3.452 - Provincia de San Juan	01/11/2012	31/12/2019	0,00	0,32	1,00	20,00	78,68
22	14	69	Ruta Nacional Nº 40 - Valle Aberastain - San Juan - Calle 8 Km.3.452 - Calle 5 Km.3.456 - Provincia de San Juan	01/09/2015	31/12/2019	0,00	0,32	1,00	20,00	78,68
22	14	70	Ruta Nacional Nº 9 Acceso a la Ciudad de Salta	01/11/2012	31/12/2019	0,00	0,56	5,00	25,00	69,44
22	14	71	Ruta Nacional Nº 35 Límite entre Buenos Aires y La Pampa - Empalme Ruta Provincial Nº 1 Km. 125 - Km. 146	01/11/2012	31/12/2019	0,00	1,11	4,29	42,86	51,74

M.H. y F.P.

16

1



P R O G	S U B P R	P R O Y	PROYECTOS DE OBRA	% DE AVANCE FÍSICO						
				FECHA INICIO	FECHA TERMIN.	h/ 2015	2016	2017	2018	Resto
22	14	72	Ruta Nacional Nº 8 Autopista Pilar - Pergamino (Tramo: 1B) Distribuidor Ruta Provincial Nº 39 - Ruta Provincial Nº 192 (Parada Robles) (Km. 69,2 - Km. 78,1)	01/01/2011	31/12/2017	60,69	26,21	13,10	0,00	0,00
22	14	73	Ruta Nacional Nº 8 Autopista Pilar - Pergamino (Tramo: 2A) Arroyo Grivas Km. 78,13 - Arroyo Giles Km. 104,37 - Duplicación de Calzada	01/11/2012	31/12/2019	26,91	18,27	18,27	18,27	18,28
22	14	73	Ruta Nacional Nº 8 - Autopista Pilar - Pergamino (Tramo: 2B) Arroyo de Giles Km.104,37 Progresiva 25.345,62 - Puente sobra Arroyo Gómez km. 116,99 Progresiva 8.460 - Construcción de Variante y Duplicación de Calzada	01/11/2013	31/12/2019	0,00	15,50	25,00	25,00	34,50
22	14	74	Ruta Nacional Nº 8 Autopista Pilar - Pergamino (Tramo: 3) Puente sobre Arroyo Gomez Km. 116,99 Progresiva 8.460 - Puente sobre Arroyo Cahuané Km. 143,10 Progresiva 34.587 - Duplicación de Calzada	01/11/2012	31/12/2019	0,00	0,76	4,00	10,80	84,44
22	14	74	Ruta Nacional Nº 8 - Autopista Pilar - Pergamino (Tramo:4) - Arroyo Cahuané Km. 143,10 - Arroyo Helves Km. 168,76 - Duplicación de Calzada	01/11/2013	31/12/2019	0,00	0,32	0,71	10,65	88,32
22	14	75	Ruta Autopista Nº 8 Autopista Pilar - Pergamino (Tramo: 5) Partido de Arrecifes Arroyo Helves Km. 168,76 - Km. 183,76 - Construcción de Variante	01/11/2012	31/12/2019	12,37	21,91	21,91	21,91	21,90
22	14	75	Ruta Nacional Nº 8 - Autopista Pilar - Pergamino (Tramo: 6A) Todd - Fontezuela Km.183,76 - Km. 198,76 - Provincia de Buenos Aires	01/11/2013	31/12/2019	12,29	21,93	21,93	21,93	21,92
22	14	75	Ruta Nacional Nº 8 - Autopista Pilar - Pergamino (Tramo: 6B) Todd - Fontezuela Km. 198,76 - Km. 213,76 - Provincia de Buenos Aires	01/11/2013	31/12/2019	0,00	14,00	25,00	25,00	36,00
22	14	76	Ruta Nacional Nº 8 Autopista Pilar - Pergamino (Tramo: 7) Variante Pergamino desde Acceso a Fontezuela a Fin de Autopista (Km. 213,76 - Km. 237,5)	01/11/2012	31/12/2019	30,56	17,36	17,36	17,36	17,36
22	14	77	Ruta Nacional Nº 35 Limite con La Pampa - Intersección Ruta Provincial Nº 27 Km. 505,67 - Km. 572,76	01/11/2012	31/12/2019	0,00	1,11	2,60	33,33	62,96
22	14	78	Ruta Nacional Nº 35 Intersección Ruta Provincial Nº 27 - Intersección Ruta Nacional Nº 8 Km. 572,76 - Km. 708,55	01/11/2012	31/12/2019	0,00	0,32	1,25	25,00	73,43
22	14	81	Ruta Nacional Nº 8 Ramal Pilar - Colectoras Frentistas	01/11/2012	31/12/2019	0,00	1,11	8,00	40,00	50,89
22	14	82	Ramal Tigre - 3° Carril y Banquinas - Provincia de Buenos Aires	01/11/2012	31/12/2019	0,00	0,56	2,50	25,00	71,94
22	14	84	Autopista 001 Avenida Lugones - Acceso Oeste Km. 0,00 - Km. 13,76	01/11/2012	31/12/2019	0,00	0,22	2,00	20,00	77,78
22	14	86	Ruta Nacional Nº 38 Empalme Ruta Provincial Nº 9 Km. 639,38 - Huacra Km. 661,25	01/11/2012	31/12/2019	0,00	1,11	4,29	42,86	51,74
22	14	87	Ruta Nacional Nº 40 Paso Externo Ciudad de Santa María Punta Balasto - San José	01/11/2012	31/12/2019	0,00	0,74	3,33	33,33	62,60
22	14	88	Ruta Nacional Nº 60 Paso Externo Ciudad de Tinogasta Km. 1.300,56 - Km. 1.330,12	01/11/2012	31/12/2019	0,00	0,56	2,50	25,00	71,94
22	14	89	Ruta Nacional Nº 259 Trevelin - Limite con Chile Km. 39,16 - Km. 75,74	01/11/2012	31/12/2019	0,00	0,56	2,50	25,00	71,94
22	14	90	Defensa Costera Lavalle - Obra complementaria al Puente Goya - Reconquista - Provincia de Chaco	01/11/2012	31/12/2019	0,00	0,56	2,50	25,00	71,94
22	14	92	Ruta Nacional Nº 40 Gran Mendoza - Acceso al Aeropuerto Km. 3.296,00 - Km. 3.305,00	01/11/2012	31/12/2019	0,00	0,74	6,67	33,33	59,26
22	14	93	Ruta Nacional Nº 3 Comandante Luis	01/11/2012	31/12/2019	0,00	0,74	3,33	33,33	62,60

M.H. y F.P.
16

1



P R O G	S U B P R	P R O Y	PROYECTOS DE OBRA	% DE AVANCE FÍSICO						
				FECHA INICIO	FECHA TERMIN.	h/ 2015	2016	2017	2018	Resto
22	14	94	Piedrabuena - Empalme Ruta Nacional N° 40 Km. 2.374,57 - Km. 2.579,95	01/11/2012	31/12/2019	0,00	0,56	2,50	25,00	71,94
22	14	95	Ruta Nacional N° 40 Tapi Aike - Cancha Carrera	01/11/2012	31/12/2019	0,00	0,32	1,25	25,00	73,43
22	14	96	Autopista 9 - Ruta Nacional N° A012 - Ruta Nacional N° A008 Km. 278,29 - Km. 288,47	01/11/2012	31/12/2019	0,00	0,22	2,00	20,00	77,78
22	14	97	Ruta Nacional N° 34 - Ruta Nacional N° A008 - Ruta Nacional N° A012. Km. 1,40 - Km. 13,9	01/11/2012	31/12/2019	0,00	0,56	2,50	25,00	71,94
22	14	97	Ruta Nacional N° 11 Capitán Bermudez - Ruta Nacional N° A012 Km. 318,52 - Km. 326,2	01/10/2012	31/12/2019	0,00	0,56	2,50	25,00	71,94
22	14	97	Ruta Nacional N° 11 - Autovía Rosario - Oliveros - Sección I: Ruta Nacional N° A012 - Ruta Nacional N° 11	25/11/2014	31/12/2019	0,00	0,32	2,86	28,57	68,25
22	14	97	Ruta Nacional N° 11 - Autovía Rosario - Oliveros - Sección II	01/11/2013	31/12/2019	0,00	0,22	1,00	14,74	84,04
22	14	98	Ruta Nacional N° 178 Variante Paso por Bigand Km. 87,27 - Km. 88,64	01/10/2012	31/12/2019	0,00	1,11	4,00	40,00	54,89
22	14	99	Autopista 9 - Ruta Nacional N° A012 - Ruta Nacional N° A008 Km. 297 - Km. 314,10	01/07/2012	31/12/2019	0,00	0,22	2,00	20,00	77,78

M.H. y F.P.
16

41




SUBPROGRAMA
MEJORAMIENTO Y REPOSICIÓN DE RUTAS - FASE VIII

UNIDAD EJECUTORA
SUBGERENCIA DE OBRAS Y CONCESIONES

LISTADO DE OBRAS

PROYECTO	CÓDIGO	DENOMINACIÓN	UNIDAD EJECUTORA	CRÉDITO
1	51	Empalme Ruta Nacional N° 40 Límite con Provincia de Río Negro	Subgerencia de Obras y Concesiones	266.667
3	51	Ruta Nacional N° 3 Intersección Ruta Provincial N° 17 - Construcción de Distinto Nivel	Subgerencia de Obras y Concesiones	333.333
4	51	Ruta Nacional N° 3 Intersección Ruta Provincial N° 6 - Construcción de Distinto Nivel	Subgerencia de Obras y Concesiones	476.190
5	51	Ruta Nacional N° 3 Ushuaia - Tolhuin	Subgerencia de Obras y Concesiones	210.224
6	51	Ruta Nacional N° 178 Villa Eloisa - Ruta Provincial N° 65 - Km. 146,47 - Km. 206,81	Subgerencia de Obras y Concesiones	634.921
7	51	Ruta Nacional N° 130 - Empalme Ruta Nacional N° 14 - Empalme Ruta Provincial N° 20 - Cruce por Villa Elisa	Subgerencia de Obras y Concesiones	194.444
8	51	Vertiente Ruta Provincial N° 54 Sección I: Tonono - Km. 37 - Ruta Provincial N° 54 Curva de Juan	Subgerencia de Obras y Concesiones	240.744
8	52	Ruta Provincial N° 54 Sección II: Km. 37 - Curva de Juan - Misión La Paz	Subgerencia de Obras y Concesiones	480.000
9	51	Ruta Nacional N° 3 - San Miguel del Monte - Las Flores	Subgerencia de Obras y Concesiones	4.188.135
11	51	Ruta Nacional N° 7 - Autovía San Andrés de Giles - Junín - Sección I	Subgerencia de Obras y Concesiones	9.429.384
11	52	Ruta Nacional N° 7 - Autovía San Andrés de Giles - Junín - Sección II	Subgerencia de Obras y Concesiones	952.381
11	53	Ruta Nacional N° 7 - Autovía San Andrés de Giles - Junín - Sección III	Subgerencia de Obras y Concesiones	888.889



41




LISTADO DE OBRAS

PROYECTO	CÓDIGO	DENOMINACIÓN	UNIDAD EJECUTORA	
11	54	Ruta Nacional Nº 7 - Autovía San Andrés de Giles - Junín - Sección IV	Subgerencia de Obras y Concesiones	
11	55	Ruta Nacional Nº 7 - Autovía San Andrés de Giles - Junín - Sección V	Subgerencia de Obras y Concesiones	9.467.289
12	51	Ruta Nacional Nº 205 - Autovía Empalme Ruta Nacional Nº 3 - Saladillo - Sección II	Subgerencia de Obras y Concesiones	888.889
12	52	Ruta Nacional Nº 205 - Autovía Empalme Ruta Nacional Nº 3 - Saladillo - Sección III	Subgerencia de Obras y Concesiones	888.889
12	53	Ruta Nacional Nº 205 - Autovía Empalme Ruta Nacional Nº 3 - Saladillo - Sección I	Subgerencia de Obras y Concesiones	952.381
12	54	Ruta Nacional Nº 205 - Autovía Empalme Ruta Nacional Nº 3 - Saladillo - Sección IV	Subgerencia de Obras y Concesiones	952.381
13	51	Ruta Nacional Nº 34 - Autovía: Intersección Ruta Provincial Nº 65 - A/N Ruta Nacional Nº 19 - Sección II	Subgerencia de Obras y Concesiones	825.397
13	52	Ruta Nacional Nº 34 - Autovía: Intersección Ruta Provincial Nº 65 - A/N Ruta Nacional Nº 19 - Sección III	Subgerencia de Obras y Concesiones	944.444
13	53	Ruta Nacional Nº 34 - Autovía: Intersección Ruta Provincial Nº 65 - A/N Ruta Nacional Nº 19 - Sección IV	Subgerencia de Obras y Concesiones	793.651
13	54	Ruta Nacional Nº 34 - Autovía: Intersección Ruta Provincial Nº 65 - A/N Ruta Nacional Nº 19 - Sección V	Subgerencia de Obras y Concesiones	603.175
17	51	Ruta Nacional Nº 12 - Cerro Cora - San Ignacio - Sección II: Santa Ana - San Ignacio	Subgerencia de Obras y Concesiones	2.222.000
17	52	Ruta Nacional Nº 12 - Santa Ana - San Ignacio - Tramo: Empalme Ruta Provincial Nº 3 - San Ignacio, Sección: Km.1368 (Cero Cora) - Km. 1382,2 (Santa Ana)	Subgerencia de Obras y Concesiones	152.665.326
20	51	Ruta Nacional Nº 86 - Empalme Ruta Provincial Nº 22 - Empalme Ruta Nacional Nº 95	Subgerencia de Obras y Concesiones	388.889
21	51	Desagües Pluviales Cerrillos - La	Subgerencia de Obras y	1.222.000


M.H. y F.P.

16



LISTADO DE OBRAS


PROYECTO	CÓDIGO	DENOMINACIÓN	UNIDAD EJECUTORA	
		Merced y El Carril	Concesiones	
22	51	Ruta Nacional Nº 38 - Doble Vía - Av. de Circunvalación - Miraflores	Subgerencia de Obras y Concesiones	496.444
23	51	Ruta Nacional Nº 38 - Doble Vía - Av. de Circunvalación - Terminal de Ómnibus	Subgerencia de Obras y Concesiones	333.333
24	51	Ruta Nacional Nº 64 - Variante por Las Sierras de Guasayan	Subgerencia de Obras y Concesiones	740.741
26	51	Ruta Nacional Nº 3 - Autovía Las Flores - Azul Sección I	Subgerencia de Obras y Concesiones	972.222
26	52	Ruta Nacional Nº 3 - Autovía Las Flores - Azul Sección II	Subgerencia de Obras y Concesiones	972.222
26	53	Ruta Nacional Nº 3 - Autovía Las Flores - Azul Sección III	Subgerencia de Obras y Concesiones	888.889
27	52	Ruta Nacional Nº 5 - Autovía Empalme Ruta Provincial Nº 41 - Acceso a Bragado Sección II	Subgerencia de Obras y Concesiones	1.250.000
27	53	Ruta Nacional Nº 5 - Autovía Empalme Ruta Provincial Nº 41 - Acceso a Bragado Sección III	Subgerencia de Obras y Concesiones	1.333.333
28	51	Ruta Nacional Nº 7 - Autovía Junín - Límite con San Luis - Sección I	Subgerencia de Obras y Concesiones	911.111
28	52	Ruta Nacional Nº 7 - Autovía Junín - Límite con San Luis - Sección II	Subgerencia de Obras y Concesiones	888.889
28	53	Ruta Nacional Nº 7 - Autovía Junín - Límite con San Luis - Sección III	Subgerencia de Obras y Concesiones	1.000.000
28	54	Ruta Nacional Nº 7 - Autovía Junín - Límite con San Luis - Sección IV	Subgerencia de Obras y Concesiones	944.444
28	55	Ruta Nacional Nº 7 - Autovía Junín - Límite con San Luis - Sección V	Subgerencia de Obras y Concesiones	911.111
28	56	Ruta Nacional Nº 7 - Autovía Junín - Límite con San Luis - Sección VI	Subgerencia de Obras y Concesiones	844.444
28	57	Ruta Nacional Nº 7 - Autovía Junín - Límite con San Luis - Sección VII	Subgerencia de Obras y Concesiones	916.667
28	58	Ruta Nacional Nº 7 - Autovía Junín - Límite con San Luis - Sección VIII	Subgerencia de Obras y Concesiones	944.444
28	59	Ruta Nacional Nº 7 - Autovía Junín - Límite con San Luis - Sección IX	Subgerencia de Obras y Concesiones	888.889





LISTADO DE OBRAS

PROYECTO	CÓDIGO	DENOMINACIÓN	UNIDAD EJECUTORA	
28	60	Ruta Nacional Nº 7 - Autovía Junín - Límite con San Luis - Sección X	Subgerencia de Obras y Concesiones	920.635
28	61	Ruta Nacional Nº 7 - Autovía Junín - Límite con San Luis - Sección XI	Subgerencia de Obras y Concesiones	844.444
29	51	Ruta Nacional Nº 9 - Límite con Tucumán - Metán Sección: Río de los Cortaderos - Km. 1408 - Arroyo San Martín - Km. 1419,5 - Ferrocarril General Belgrano - Km. 1426,5 - Río Rosario - Km. 1427,5 - Río El Naranjo - Km. 1433,5 - Río de las Cañas - Km. 1442,5 - Río Yatasto - Km. 1449,5-Río Metán-Km. 1456	Subgerencia de Obras y Concesiones	222.222
30	51	Ruta Nacional Nº 8 - Autovía Santa Catalina (Holmberg) - Villa Mercedes - Sección I	Subgerencia de Obras y Concesiones	944.444
30	52	Ruta Nacional Nº 8 - Autovía Santa Catalina (Holmberg) - Villa Mercedes - Sección II	Subgerencia de Obras y Concesiones	972.222
30	53	Ruta Nacional Nº 8 - Autovía Santa Catalina (Holmberg) - Villa Mercedes - Sección III	Subgerencia de Obras y Concesiones	911.111
31	51	Ruta Nacional Nº 40 - Acceso Norte a Mendoza - Sección: Héroes de Malvinas - Av. Monteagudo	Subgerencia de Obras y Concesiones	333.333
32	51	Ruta Nacional Nº 9 - Autovía Termas de Río Hondo - Empalme Ex Ruta Nacional Nº 9 - Sección I	Subgerencia de Obras y Concesiones	5.870.870
32	52	Ruta Nacional Nº 9 - Autovía Termas de Río Hondo - Empalme Ex Ruta Nacional Nº 9 - Sección II	Subgerencia de Obras y Concesiones	12.974.762
33	51	Ruta Nacional Nº 12 - Autovía Riachuelo - Paso de la Patria	Subgerencia de Obras y Concesiones	1.055.556
34	51	Tunel Internacional Paso de Agua Negra	Subgerencia de Obras y Concesiones	10.304.011
35	51	Ruta Nacional Nº 7 - Autovía Empalme Ruta Nacional Nº 40 - Uspallata Sección I	Subgerencia de Obras y Concesiones	1.138.889
35	52	Ruta Nacional Nº 7 - Autovía Empalme Ruta Nacional Nº 40 - Uspallata Sección III	Subgerencia de Obras y Concesiones	1.142.857
35	53	Ruta Nacional Nº 7 - Autovía	Subgerencia de Obras y Concesiones	1.269.841




41




LISTADO DE OBRAS

PROYECTO	CÓDIGO	DENOMINACIÓN	UNIDAD EJECUTORA	
		Empalme Ruta Nacional N° 40 - Uspallata Sección II	Concesiones	
36	51	Ruta Nacional N° 9 - Ramal Pilar Acceso Norte - Av. De los Constituyentes - Av. Patricios Argentinas	Subgerencia de Obras y Concesiones	162.963
37	51	Ruta Nacional N° 242 - Paso Pino Hachado	Subgerencia de Obras y Concesiones	657.185
38	51	Ruta Nacional N° A026 - Construcción de Accesos y Enlaces en la Localidad de San Antonio Oeste	Subgerencia de Obras y Concesiones	41.753.333
42	51	Ruta Nacional N° 7 - Luján - San Andrés de Giles - Sección: Paso por San Andrés de Giles	Subgerencia de Obras y Concesiones	6.031.695
43	51	Ruta Nacional N° 40 - Tunuyán - Mendoza - Anchoris - Ruta Provincial N° 2 - Calle Azcuénaga	Subgerencia de Obras y Concesiones	333.333
44	51	Ruta Nacional N° 22 - Río Colorado - Choele Choel - Empalme Ruta Nacional N° 251	Subgerencia de Obras y Concesiones	444.444
45	51	Ruta Nacional N° 5 Ex Ruta Nacional N° 7 - Ruta Provincial N° 47.	Subgerencia de Obras y Concesiones	1.277.895
46	51	Ruta Nacional N° 52 Variante en Cuesta del Lipan Km. 16 - Km. 25	Subgerencia de Obras y Concesiones	722.222
47	51	Ruta Nacional N° 52 Empalme Ruta Nacional N° 9 - Purmamarca Km. 0,00 - km 3,07.	Subgerencia de Obras y Concesiones	650.000
48	51	Ruta Nacional N° 40 Nonogasta Km. 3857 - Chilecito Km. 3870	Subgerencia de Obras y Concesiones	58.877.717
49	51	Ruta Nacional N° 7 Desaguadero - San Martín	Subgerencia de Obras y Concesiones	355.556
50	51	Ruta Nacional N° 12 Wanda - Empalme Ruta Nacional N° 101 - Desvío Transito Pesado en Puerto Iguazú	Subgerencia de Obras y Concesiones	317.460
51	51	Ruta Nacional N° 40 Acceso Ciudad de Bariloche - Ruta Nacional N° 231 Km. 2045 - Km. 2058	Subgerencia de Obras y Concesiones	634.921
52	51	Ruta Nacional N° 188 Empalma	Subgerencia de Obras y Concesiones	277.778



4



LISTADO DE OBRAS

PROYECTO	CÓDIGO	DENOMINACIÓN	UNIDAD EJECUTORA	
		Ruta Provincial N° 27 - Unión Km. 633,2	Concesiones	
54	51	Ruta Nacional N° A001 Acceso Ricchieri - Puente La Noria - Vinculación Ruta Nacional A001 Camino Negro	Subgerencia de Obras y Concesiones	698.413
55	51	Ruta sin Número Avenida 27 de Febrero entre Avenida Sáenz y Calle Vieytes - Puente Pueyrredón	Subgerencia de Obras y Concesiones	592.593
56	51	Ruta sin Número Avenida 27 de Febrero entre Avenida Sáenz y Calle Vieytes - Puente Bosch	Subgerencia de Obras y Concesiones	592.593
57	51	Ruta sin Número Avenida 27 de Febrero entre Avenida Sáenz y Calle Vieytes - Puente Victorino de la Plaza	Subgerencia de Obras y Concesiones	592.593
58	51	Ruta sin Número Avenida 27 de Febrero entre Avenida Sáenz y Calle Vieytes - Puente Alsina	Subgerencia de Obras y Concesiones	592.593
59	51	Ruta Nacional N° 40 Londres - Belén - Construcción de Puente sobre Río Colcolanca Km. 4.081,10	Subgerencia de Obras y Concesiones	266.667
60	51	Ruta Nacional N° 40 Londres - Belén - Construcción de Puente sobre Río Alpamicuna Km. 4.083,37	Subgerencia de Obras y Concesiones	266.667
61	51	Ruta Nacional N° 157 Límite con Córdoba - Límite con Santiago del Estero - Empalme Ruta Nacional N° 60 - Empalme Ruta Nacional N° 157	Subgerencia de Obras y Concesiones	355.556
62	51	Ruta Nacional N° 16 Colectoras entre Resistencia y Puerto Tirol	Subgerencia de Obras y Concesiones	666.667
63	51	Ruta Nacional N° 9 El Carmen - San Salvador del Jujuy - Río los Alisos Km. 1681,55 - San Salvador del Jujuy Km. 1687,18	Subgerencia de Obras y Concesiones	951.407
64	51	Ruta Nacional N° 145 Bardas Blancas - Hito Pehuenche - Sección III B: Km. 13,6 - Hito Pehuenche	Subgerencia de Obras y Concesiones	444.444
65	51	RN N° 145. Bardas Blancas - Hito Pehuenche.	Subgerencia de Obras y Concesiones	388.889
66	51	Ruta Nacional N° 9 y Ruta Nacional	Subgerencia de Obras y Concesiones	921.917

M.H. y F.P.

16


4



LISTADO DE OBRAS

PROYECTO	CÓDIGO	DENOMINACIÓN	UNIDAD EJECUTORA	
		N°34 - Rosario de la Frontera - Metán -Km. 1.424 - Km. 1.432 - Provincia de Salta	Concesiones	
66	52	Ruta Nacional N°9 y Ruta Nacional N°34 - Rosario de la Frontera - Metán - Km. 1.432 - Km. 1.458 - Provincia de Salta	Subgerencia de Obras y Concesiones	1.490.578
67	51	Ruta Nacional N°34 Taboada - La Banda Km. 667,25 - Km. 722,55.	Subgerencia de Obras y Concesiones	2.222.222
68	51	Campana - Zarate - Reposición de Obenques Puente Ferroviario Zarate Brazo Largo	Subgerencia de Obras y Concesiones	500.000
69	51	Ruta Nacional N° 14 - Empalme Ruta Provincial N° 16 - Empalme Ruta Provincial N° 20 - Km. 55,76 - Km. 73,72.	Subgerencia de Obras y Concesiones	277.778
70	51	Ruta Nacional N° 12 Crespo - Paraná - Km. 423,9 - Km. 452,9.	Subgerencia de Obras y Concesiones	622.222
71	51	Camino de Vinculación Ruta Nacional N° 40 - Paso Fronterizo Mina 1 - Río Turbio - Provincia de Santa Cruz	Subgerencia de Obras y Concesiones	29.619.143
72	51	Empalme Ruta Nacional A019 - Boulevard los Alemanes - Conexión de la Avenida de Circunvalación con Boulevard los Alemanes	Subgerencia de Obras y Concesiones	550.000
73	51	Ruta Nacional N° A019 Avenida Costanera - Calle Boedo - Intersección con la Avenida Costanera	Subgerencia de Obras y Concesiones	654.767
74	51	Ruta sin Número - Tramo Empalme Ruta Ruta Nacional N° A019 - Boulevard Los Alemanes - Sección: Conexión de la Av. de Circunvalación con Boulevard Los Alemanes	Subgerencia de Obras y Concesiones	550.000
75	51	Ruta Nacional N° A019 - Tramo Av. Costanera - Calle Boedo (Intersección con la Avenida Costanera)	Subgerencia de Obras y Concesiones	654.767
76	51	Ruta Nacional N°152 - Tramo: Empalme Ruta Nacional N° 143 (El Carancho) - Km. 147,67 Acceso P. Lihue, Sección S4 - Km. 83 - km. 118,6	Subgerencia de Obras y Concesiones	686.522

M.H. y F.P.
16



LISTADO DE OBRAS

PROYECTO	CÓDIGO	DENOMINACIÓN	UNIDAD EJECUTORA	
77	51	Ruta Nacional Nº7 - Tramo: San Martin - Mendoza Princ. Sup. Sección: Km. 1000,31 - Km. 1001,69	Subgerencia de Obras y Concesiones	183.704
78	51	Ruta Nacional Nº40 - Tramo: Puente Río Mendoza - Ruta Nacional Nº 7 - Sección: Km. 3287,31 - Calle Carrodilla	Subgerencia de Obras y Concesiones	366.667
79	51	Ruta Nacional Nº40 - Tramo: Puente Río Mendoza - Ruta Nacional Nº 7 - Sección: Km. 3287,31 - Calle General Paz	Subgerencia de Obras y Concesiones	398.333
80	51	Ruta Nacional Nº66 - Tramo: Empalme Ruta Nacional Nº 9 - Empalme Ruta Nacional Nº 34 - Sección: Vinculación de Colectoras Izquierda y Derecha con el Acceso a San Salvador de Jujuy	Subgerencia de Obras y Concesiones	24.198.400
81	51	Ruta Provincial Nº 6 - Tramo: Intersección con la Ruta Nacional Nº 12	Subgerencia de Obras y Concesiones	797.744
82	51	Ruta Nacional Nº151 - Tramo: Sargento Vidal - Catriel, V	Subgerencia de Obras y Concesiones	333.333
83	51	Ruta Nacional Nº 149 - Tramo: A. Puente Seco (Progresiva 244,04) - Empalme Ruta Provincial Nº 412 (Progresiva 332,70) - Sección 1: Progresiva 244,04 (A. Puente Seco) - Delegación La Cienaga (Progresiva 268,55)	Subgerencia de Obras y Concesiones	382.917
84	51	Ruta Nacional Nº 16 - Tramo: Resistencia - Intersección con la Ruta Nacional Nº 95 - Sección: Construcción de 15 Pasarelas Peatonales	Subgerencia de Obras y Concesiones	355.630
85	51	Ruta Nacional Nº 3 - Tramo: Empalme Ruta Provincial Nº 37 - Acceso Astra (Cañadon Ferrais) Sección: Km. 1794 - Km. 1809	Subgerencia de Obras y Concesiones	148.148
86	51	Ruta Nacional Nº 259 - Tramo: Esquel - Tramo Evelin, Sección: Km. 13,6 - Km. 18,8	Subgerencia de Obras y Concesiones	318.519
87	51	Ruta Nacional Nº 40 - Tramo: Londres - Belén , Sección: Paso Externo por Londres	Subgerencia de Obras y Concesiones	757.059
88	51	Ruta Nacional Nº3 - San Miguel del	Subgerencia de Obras y	3.450.318


M.H. y F.P.
16

4



LISTADO DE OBRAS

PROYECTO	CÓDIGO	DENOMINACIÓN	UNIDAD EJECUTORA	
		Monte - Las Flores - Sección I: Km.104,7 - Km-114 - Provincia de Buenos Aires	Concesiones	
89	51	Ruta Nacional N°3 - San Miguel del Monte - Las Flores - Sección III: Km.140 - Km.167,5 -Provincia de Buenos Aires	Subgerencia de Obras y Concesiones	3.220.563
90	51	Ruta Nacional N°3 - San Miguel del Monte - Las Flores - Sección IV: Km.167,5 - Km.184,5 - Provincia de Buenos Aires	Subgerencia de Obras y Concesiones	1.970.589
91	51	Ruta Nacional N°3 - San Miguel del Monte - Las Flores - Sección V: Km.184,5 - Km. 192,3 - Provincia de Buenos Aires	Subgerencia de Obras y Concesiones	2.326.806
92	51	Ruta Nacional N°11 - Resistencia - Límite con Formosa - Autódromo Km.1.010 - Empalme Ruta Provincial N° 90 Km.1.044 - Provincia del Chaco	Subgerencia de Obras y Concesiones	1.555.556
93	51	Ruta Nacional N° 38 - Río Ongolí - Catamarca: Acceso a Parque Industrial Km. 577,63 - Provincia de Catamarca	Subgerencia de Obras y Concesiones	277.778
94	51	Ruta Nacional N°11 - Límite Sante Fe /Chaco - Los Palmares - Km. 922 - Km. 984 - Provincia del Chaco	Subgerencia de Obras y Concesiones	476.190
95	51	Ruta Nacional N°11 - Los Palmares - Resistencia - Km.984 - Km.1.007,6 - Provincia del Chaco	Subgerencia de Obras y Concesiones	333.333
96	51	Ruta Nacional N°11 - Límite con Chaco - Empalme Ruta Nacional N°81 - Km.1.103 - Tatane Km Km.1.119,5 - Provincia de Formosa	Subgerencia de Obras y Concesiones	1.002.736
96	52	Ruta Nacional N°11 - Límite con Chaco - Empalme Ruta Nacional N°81 - Km.1.119,5 - Tatane Km.1.140 - Provincia de Formosa	Subgerencia de Obras y Concesiones	1.286.693
97	51	Ruta Nacional N°11 - Límite con Chaco - Empalme Ruta Nacional N°81 - Tatane Km.1.140 - Km.1.160 - Provincia de Formosa	Subgerencia de Obras y Concesiones	163.407.339
98	51	Ruta Nacional N°11 - Límite con Chaco - Empalme Ruta Nacional N°81 - Km.1.160 - Acceso Sur a Formosa Km.1.170 - Provincia de	Subgerencia de Obras y Concesiones	564.053



4



LISTADO DE OBRAS

PROYECTO	CÓDIGO	DENOMINACIÓN	UNIDAD EJECUTORA	
		Formosa		
99	51	Ruta Nacional N°11 - Limite con Chaco - Empalme Ruta Nacional N°81 - Rotonda Virgen del Carmen Km. 1.170 - Empalme Ruta Nacional N°81 Km.1.184 - Provincia de Formosa	Subgerencia de Obras y Concesiones	1.305.397
TOTAL				613.242.375

M.H. y F.P.
16

4



DETALLE DE LOS PROYECTOS DE INVERSIÓN

AVANCE FÍSICO DE PROYECTOS/OBRAS

P R O G	S U B P R	P R O Y	PROYECTOS DE OBRA	% DE AVANCE FÍSICO						
				FECHA INICIO	FECHA TERMIN.	h/ 2015	2016	2017	2018	Resto
22	15	1	Empalme Ruta Nacional Nº 40 Límite con Provincia de Río Negro	01/08/2012	31/12/2019	0,00	0,56	2,50	25,00	71,94
22	15	3	Ruta Nacional Nº 3 Intersección Ruta Provincial Nº 17 - Construcción de Distinto Nivel	01/11/2012	31/12/2019	0,00	1,11	4,00	40,00	54,89
22	15	4	Ruta Nacional Nº 3 Intersección Ruta Provincial Nº 6 - Construcción de Distinto Nivel	01/11/2012	31/12/2019	0,00	0,32	2,86	28,57	68,25
22	15	5	Ruta Nacional Nº 3 Ushuaia - Tolhuin	15/11/2012	31/12/2019	0,00	0,22	2,00	20,00	77,78
22	15	6	Ruta Nacional Nº 178 Villa Eloisa - Ruta Provincial Nº 65 - Km. 146,47 - Km. 206,81	15/11/2012	31/12/2019	0,00	0,32	1,43	28,57	69,68
22	15	7	Ruta Nacional Nº 130 - Empalme Ruta Nacional Nº 14 - Empalme Ruta Provincial Nº 20 - Cruce por Villa Elisa	15/11/2012	31/12/2019	0,00	0,56	5,00	25,00	69,44
22	15	8	Vertiente Ruta Provincial Nº 54 Sección I: Tonono - Km. 37 - Ruta Provincial Nº 54 Curva de Juan	01/11/2012	31/12/2019	0,00	0,56	2,50	25,00	71,94
22	15	8	Ruta Provincial Nº 54 Sección II: Km. 37 - Curva de Juan - Misión La Paz	01/11/2012	31/12/2019	0,00	0,32	2,86	28,57	68,25
22	15	9	Ruta Nacional Nº 3 - San Miguel del Monte - Las Flores	30/11/2012	31/08/2019	0,00	0,76	4,00	10,80	84,44
22	15	11	Ruta Nacional Nº 7 - Autovía San Andrés de Giles - Junín - Sección I	01/11/2013	31/12/2019	0,00	1,27	10,65	10,80	77,28
22	15	11	Ruta Nacional Nº 7 - Autovía San Andrés de Giles - Junín - Sección II	15/11/2013	31/12/2019	0,00	0,32	1,25	18,33	80,10
22	15	11	Ruta Nacional Nº 7 - Autovía San Andrés de Giles - Junín - Sección III	15/11/2013	31/12/2019	0,00	0,28	1,00	20,00	78,72
22	15	11	Ruta Nacional Nº 7 - Autovía San Andrés de Giles - Junín - Sección IV	15/11/2013	31/12/2019	0,00	0,28	1,00	20,00	78,72
22	15	11	Ruta Nacional Nº 7 - Autovía San Andrés de Giles - Junín - Sección V	15/11/2013	28/02/2019	0,00	1,27	10,66	10,80	77,27
22	15	12	Ruta Nacional Nº 205 - Autovía Empalme Ruta Nacional Nº 3 - Saladillo - Sección II	01/11/2013	31/12/2019	0,00	0,32	1,25	25,00	73,43
22	15	12	Ruta Nacional Nº 205 - Autovía Empalme Ruta Nacional Nº 3 - Saladillo - Sección III	15/11/2013	31/12/2019	0,00	0,28	1,00	20,00	78,72
22	15	12	Ruta Nacional Nº 205 - Autovía Empalme Ruta Nacional Nº 3 - Saladillo - Sección I	15/11/2013	31/12/2019	0,00	0,32	1,25	18,33	80,10
22	15	12	Ruta Nacional Nº 205 - Autovía Empalme Ruta Nacional Nº 3 - Saladillo - Sección IV	15/11/2013	31/12/2019	0,00	0,32	1,25	18,33	80,10
22	15	13	Ruta Nacional Nº 34 - Autovía: Intersección Ruta Provincial Nº 65 - A/N Ruta Nacional Nº 19 - Sección II	01/11/2013	31/12/2019	0,00	0,32	1,25	25,00	73,43
22	15	13	Ruta Nacional Nº 34 - Autovía: Intersección Ruta Provincial Nº 65 - A/N Ruta Nacional Nº 19 - Sección III	15/11/2013	31/12/2019	0,00	0,28	1,00	20,00	78,72
22	15	13	Ruta Nacional Nº 34 - Autovía: Intersección Ruta Provincial Nº 65 - A/N Ruta Nacional Nº 19 - Sección IV	01/11/2013	31/12/2019	0,00	0,32	1,25	25,00	73,43
22	15	13	Ruta Nacional Nº 34 - Autovía: Intersección Ruta Provincial Nº 65 - A/N Ruta Nacional Nº 19 - Sección V	01/11/2013	31/12/2019	0,00	0,32	1,43	28,57	69,68
22	15	17	Ruta Nacional Nº 12 - Cerro Cora - San Ignacio - Sección II: Santa Ana - San Ignacio	01/11/2013	31/12/2019	0,00	0,74	1,67	18,33	79,26
22	15	17	Ruta Nacional Nº 12 - Santa Ana - San Ignacio - Tramo: Empalme Ruta Provincial	25/11/2014	31/12/2019	19,66	25,37	25,37	25,37	4,23

M.H. y F.P.
16

A



P R O G	S U B P R	P R O Y	PROYECTOS DE OBRA	% DE AVANCE FÍSICO						
				FECHA INICIO	FECHA TERMIN.	h/ 2015	2016	2017	2018	Resto
22	15	20	Nº 3 - San Ignacio, Sección: Km.1368 (Cero Cora) - Km. 1382,2 (Santa Ana) Ruta Nacional Nº 86 - Empalme Ruta Provincial Nº 22 - Empalme Ruta Nacional Nº 95	01/11/2013	31/12/2019	0,00	1,11	4,00	40,00	54,89
22	15	21	Desagües Pluviales Cerrillos - La Merced y El Carril	01/11/2013	31/12/2019	0,00	0,74	3,03	33,33	62,90
22	15	22	Ruta Nacional Nº 38 - Doble Vía - Av. de Circunvalación - Miraflores	01/11/2013	31/12/2019	0,00	1,11	4,29	42,86	51,74
22	15	23	Ruta Nacional Nº 38 - Doble Vía - Av. de Circunvalación - Terminal de Ómnibus	01/11/2013	31/12/2019	0,00	1,11	4,00	40,00	54,89
22	15	24	Ruta Nacional Nº 64 - Variante por Las Sierras de Guasayan	01/11/2013	31/12/2019	0,00	0,74	3,33	33,33	62,60
22	15	26	Ruta Nacional Nº 3 - Autovía Las Flores - Azul Sección I	15/11/2013	31/12/2019	0,00	0,28	1,00	20,00	78,72
22	15	26	Ruta Nacional Nº 3 - Autovía Las Flores - Azul Sección II	15/11/2013	31/12/2019	0,00	0,28	1,00	20,00	78,72
22	15	26	Ruta Nacional Nº 3 - Autovía Las Flores - Azul Sección III	15/11/2013	31/12/2019	0,00	0,22	1,00	15,00	83,78
22	15	27	Ruta Nacional Nº 5 - Autovía Empalme Ruta Provincial Nº 41 - Acceso a Bragado Sección II	15/11/2013	31/12/2019	0,00	0,28	0,83	12,22	86,67
22	15	27	Ruta Nacional Nº 5 - Autovía Empalme Ruta Provincial Nº 41 - Acceso a Bragado Sección III	15/11/2013	31/12/2019	0,00	0,22	0,71	14,29	84,78
22	15	28	Ruta Nacional Nº 7 - Autovía Junín - Límite con San Luis - Sección I	15/11/2013	31/12/2019	0,00	0,22	0,83	16,67	82,28
22	15	28	Ruta Nacional Nº 7 - Autovía Junín - Límite con San Luis - Sección II	15/11/2013	31/12/2019	0,00	0,22	1,00	20,00	78,78
22	15	28	Ruta Nacional Nº 7 - Autovía Junín - Límite con San Luis - Sección III	15/11/2013	31/12/2019	0,00	0,28	1,00	20,00	78,72
22	15	28	Ruta Nacional Nº 7 - Autovía Junín - Límite con San Luis - Sección IV	15/11/2013	31/12/2019	0,00	0,28	1,00	20,00	78,72
22	15	28	Ruta Nacional Nº 7 - Autovía Junín - Límite con San Luis - Sección V	15/11/2013	31/12/2019	0,00	0,22	0,83	16,67	82,28
22	15	28	Ruta Nacional Nº 7 - Autovía Junín - Límite con San Luis - Sección VI	15/11/2013	31/12/2019	0,00	0,22	1,00	20,00	78,78
22	15	28	Ruta Nacional Nº 7 - Autovía Junín - Límite con San Luis - Sección VII	15/11/2013	31/12/2019	0,00	0,28	1,00	20,00	78,72
22	15	28	Ruta Nacional Nº 7 - Autovía Junín - Límite con San Luis - Sección VIII	15/11/2013	31/12/2019	0,00	0,28	1,00	20,00	78,72
22	15	28	Ruta Nacional Nº 7 - Autovía Junín - Límite con San Luis - Sección IX	15/11/2013	31/12/2019	0,00	0,32	1,25	25,00	73,43
22	15	28	Ruta Nacional Nº 7 - Autovía Junín - Límite con San Luis - Sección X	15/11/2013	31/12/2019	0,00	0,32	1,25	25,00	73,43
22	15	28	Ruta Nacional Nº 7 - Autovía Junín - Límite con San Luis - Sección XI	15/11/2013	31/12/2019	0,00	0,22	1,00	20,00	78,78
22	15	29	Ruta Nacional Nº 9 - Límite con Tucumán - Metán Sección: Río de los Cortaderos - Km. 1408 - Arroyo San Martín - Km 1419,5 - Ferrocarril General Belgrano - Km. 1426,5 - Río Rosario - Km. 1427,5 - Río El Naranjo - Km. 1433,5 - Río de las Cañas - Km. 1442,5 - Río Yatasto - Km. 1449,5-Río Metán-Km. 1456	15/11/2013	31/12/2019	0,00	0,56	2,50	25,00	71,94
22	15	30	Ruta Nacional Nº 8 - Autovía Santa Catalina (Holmberg) - Villa Mercedes - Sección I	15/11/2013	31/12/2019	0,00	0,28	1,00	20,00	78,72
22	15	30	Ruta Nacional Nº 8 - Autovía Santa Catalina (Holmberg) - Villa Mercedes - Sección II	15/11/2013	31/12/2019	0,00	0,28	1,00	20,00	78,72
22	15	30	Ruta Nacional Nº 8 - Autovía Santa Catalina (Holmberg) - Villa Mercedes - Sección III	15/11/2013	31/12/2019	0,00	0,22	0,83	16,67	82,28
22	15	31	Ruta Nacional Nº 40 - Acceso Norte a Mendoza - Sección: Héroes de Malvinas - Av. Monteagudo	15/11/2013	31/12/2019	0,00	0,56	2,50	25,00	71,94
22	15	32	Ruta Nacional Nº 9 - Autovía Termas de Río Hondo - Empalme Ex Ruta Nacional Nº 9 - Sección I	15/11/2013	31/08/2019	0,00	1,27	12,00	20,00	66,73

M.H. y F.P.
16



P R O G	S U B P R	P R O Y	PROYECTOS DE OBRA	% DE AVANCE FÍSICO						
				FECHA INICIO	FECHA TERMIN.	h/ 2015	2016	2017	2018	Resto
22	15	32	Ruta Nacional Nº 9 - Autovía Termas de Río Hondo - Empalme Ex Ruta Nacional Nº 9 - Sección II	15/11/2013	31/12/2019	0,00	2,38	11,08	10,80	75,74
22	15	33	Ruta Nacional Nº 12 - Autovía Riachuelo - Paso de la Patria	01/11/2013	31/12/2019	0,00	0,28	1,00	20,00	78,72
22	15	34	Tunel Internacional Paso de Agua Negra	15/11/2013	31/08/2020	0,00	0,14	0,38	3,90	95,58
22	15	35	Ruta Nacional Nº 7 - Autovía Empalme Ruta Nacional Nº 40 - Uspallata Sección I	15/11/2013	31/12/2019	0,00	0,28	0,83	16,67	82,22
22	15	35	Ruta Nacional Nº 7 - Autovía Empalme Ruta Nacional Nº 40 - Uspallata Sección III	15/11/2013	31/12/2019	0,00	0,32	1,00	20,00	78,68
22	15	35	Ruta Nacional Nº 7 - Autovía Empalme Ruta Nacional Nº 40 - Uspallata Sección II	01/11/2013	31/12/2019	0,00	0,32	1,00	20,00	78,68
22	15	36	Ruta Nacional Nº 9 - Ramal Pilar Acceso Norte - Av. De los Constituyentes - Av. Patricios Argentinas	15/11/2013	31/12/2019	0,00	0,74	6,67	33,33	59,26
22	15	37	Ruta Nacional Nº 242 - Paso Pino Hachado	15/11/2013	31/12/2019	0,00	0,74	3,33	33,33	62,60
22	15	38	Ruta Nacional Nº A026 - Construcción de Accesos y Enlaces en la Localidad de San Antonio Oeste	15/11/2013	31/12/2018	47,78	26,11	26,11	0,00	0,00
22	15	42	Ruta Nacional Nº 7 - Luján - San Andrés de Giles - Sección: Paso por San Andrés de Giles	15/11/2013	31/12/2019	0,00	1,27	12,00	20,00	66,73
22	15	43	Ruta Nacional Nº 40 - Tunuyán - Mendoza - Anchoris - Ruta Provincial Nº 2 - Calle Azcuénaga	15/11/2013	31/12/2019	0,00	0,22	2,00	20,00	77,78
22	15	44	Ruta Nacional Nº 22 - Río Colorado - Choele Choel - Empalme Ruta Nacional Nº 251	15/11/2013	31/12/2019	0,00	0,22	2,00	20,00	77,78
22	15	45	Ruta Nacional Nº 5 Ex Ruta Nacional Nº 7 - Ruta Provincial Nº 47.	01/07/2014	31/12/2019	0,00	0,32	0,83	16,67	82,18
22	15	46	Ruta Nacional Nº 52 Variante en Cuesta del Lipan Km. 16 - Km. 25	01/09/2014	31/12/2019	0,00	1,11	4,29	42,86	51,74
22	15	47	Ruta Nacional Nº 52 Empalme Ruta Nacional Nº 9 - Purmamarca Km. 0,00 - km 3,07.	01/10/2014	31/12/2019	0,00	1,11	4,29	42,86	51,74
22	15	48	Ruta Nacional Nº 40 Nonogasta Km. 3857 - Chilecito Km. 3870	01/07/2013	31/12/2017	70,23	22,33	7,44	0,00	0,00
22	15	49	Ruta Nacional Nº 7 Desaguadero - San Martín	01/10/2014	31/12/2019	0,00	0,74	3,33	33,33	62,60
22	15	50	Ruta Nacional Nº 12 Wanda - Empalme Ruta Nacional Nº 101 - Desvío Transito Pesado en Puerto Iguazú	01/10/2014	31/12/2019	0,00	0,32	2,86	28,57	68,25
22	15	51	Ruta Nacional Nº 40 Acceso Ciudad de Bariloche - Ruta Nacional Nº 231 Km. 2045 - Km. 2058	01/08/2014	31/12/2019	0,00	0,32	1,43	28,57	69,68
22	15	52	Ruta Nacional Nº 188 Empalme Ruta Provincial Nº 27 - Unión Km. 633,2	01/09/2014	31/12/2019	0,00	1,11	4,00	40,00	54,89
22	15	54	Ruta Nacional Nº A001 Acceso Ricchieri - Puente La Noria - Vinculación Ruta Nacional A001 Camino Negro	01/04/2014	31/12/2019	0,00	0,32	1,25	25,00	73,43
22	15	55	Ruta sin Número Avenida 27 de Febrero entre Avenida Sáenz y Calle Vieytes - Puente Pueyrredón	01/11/2014	31/12/2019	0,00	0,74	3,33	33,33	62,60
22	15	56	Ruta sin Número Avenida 27 de Febrero entre Avenida Sáenz y Calle Vieytes - Puente Bosch	01/11/2014	31/12/2019	0,00	0,74	3,33	33,33	62,60
22	15	57	Ruta sin Número Avenida 27 de Febrero entre Avenida Sáenz y Calle Vieytes - Puente Victorino de la Plaza	01/11/2014	31/12/2019	0,00	0,74	3,33	33,33	62,60
22	15	58	Ruta sin Número Avenida 27 de Febrero entre Avenida Sáenz y Calle Vieytes - Puente Alsina	01/11/2014	31/12/2019	0,00	0,74	3,33	33,33	62,60
22	15	59	Ruta Nacional Nº 40 Londres - Belén - Construcción de Puente sobre Río Colcolanca Km. 4.081,10	01/10/2014	31/12/2019	0,00	1,11	8,00	40,00	50,89
22	15	60	Ruta Nacional Nº 40 Londres - Belén - Construcción de Puente sobre Río Alpamicuna Km. 4.083,37	01/10/2014	31/12/2019	0,00	1,11	8,00	40,00	50,89
22	15	61	Ruta Nacional Nº 157 Límite con Córdoba -	01/10/2014	31/12/2019	0,00	1,11	4,00	40,00	54,89

M.H. y F.P.
16

41



P R O G	S U B P R	P R O Y	PROYECTOS DE OBRA	% DE AVANCE FÍSICO						
				FECHA INICIO	FECHA TERMIN.	h/ 2015	2016	2017	2018	Resto
22	15	62	Límite con Santiago del Estero - Empalme Ruta Nacional N° 60 - Empalme Ruta Nacional N° 157	01/10/2014	31/12/2019	0,00	0,74	3,33	33,33	62,60
22	15	63	Ruta Nacional N° 16 Colectoras entre Resistencia y Puerto Tirol	01/11/2014	31/12/2019	0,00	0,74	3,33	33,33	62,60
22	15	64	Ruta Nacional N° 9 El Carmen - San Salvador del Jujuy - Río los Alisos Km. 1681,55 - San Salvador del Jujuy Km. 1687,18	01/08/2014	31/12/2019	0,00	0,74	3,33	33,33	62,60
22	15	65	Ruta Nacional N°145 Bardas Blancas - Hito Pehuenche - Sección III B: Km. 13,6 - Hito Pehuenche	01/09/2014	31/12/2019	0,00	1,11	4,00	40,00	54,89
22	15	66	RN N°145. Bardas Blancas - Hito Pehuenche.	31/10/2014	31/12/2019	0,00	0,32	1,25	25,00	73,43
22	15	66	Ruta Nacional N°9 y Ruta Nacional N°34 - Rosario de la Frontera - Metán -Km. 1.424 - Km. 1.432 - Provincia de Salta	01/09/2015	31/12/2019	0,00	0,22	0,71	14,29	84,78
22	15	67	Ruta Nacional N°9 y Ruta Nacional N°34 - Rosario de la Frontera - Metán - Km. 1.432 - Km. 1.458 - Provincia de Salta	01/11/2014	31/12/2019	0,00	0,32	0,71	14,29	84,68
22	15	68	Ruta Nacional N°34 Taboada - La Banda Km. 667,25 - Km. 722,55.	01/09/2014	31/12/2019	0,00	0,56	2,50	25,00	71,94
22	15	69	Campana - Zarate - Reposición de Obenques Puente Ferroviario Zarate Brazo Largo	01/10/2014	31/12/2019	0,00	1,11	4,00	40,00	54,89
22	15	70	Ruta Nacional N° 14 - Empalme Ruta Provincial N° 16 - Empalme Ruta Provincial N° 20 - Km. 55,76 - Km. 73,72.	01/11/2014	30/10/2019	0,00	0,22	1,25	25,00	73,53
22	15	71	Ruta Nacional N° 12 Crespo - Paraná - Km. 423,9 - Km. 452,9.	01/09/2014	31/10/2018	21,98	39,01	39,01	0,00	0,00
22	15	72	Camino de Vinculación Ruta Nacional N° 40 - Paso Fronterizo Mina 1 - Río Turbio - Provincia de Santa Cruz	01/11/2014	31/12/2019	0,00	1,67	4,00	40,00	54,33
22	15	73	Empalme Ruta Nacional A019 - Boulevard los Alemanes - Conexión de la Avenida de Circunvalación con Boulevard los Alemanes	01/11/2014	31/12/2019	0,00	1,11	4,29	42,86	51,74
22	15	74	Ruta Nacional N° A019 Avenida Costanera - Calle Boedo - Intersección con la Avenida Costanera	01/11/2014	31/12/2019	0,00	1,67	4,00	40,00	54,33
22	15	75	Ruta sin Número - Tramo Empalme Ruta Nacional N° A019 - Boulevard Los Alemanes - Sección: Conexión de la Av. de Circunvalación con Boulevard Los Alemanes	01/11/2014	31/12/2019	0,00	1,11	4,29	42,86	51,74
22	15	76	Ruta Nacional N° A019 - Tramo Av. Costanera - Calle Boedo (Intersección con la Avenida Costanera)	01/11/2014	31/12/2019	0,00	1,11	4,29	42,86	51,74
22	15	77	Ruta Nacional N°152 - Tramo: Empalme Ruta Nacional N° 143 (El Carancho) - Km. 147,67 Acceso P. Lihue, Sección S4 - Km. 83 - km. 118,6	01/11/2014	31/12/2019	0,00	0,74	6,67	33,33	59,26
22	15	78	Ruta Nacional N°7 - Tramo: San Martín - Mendoza Princ. Sup. Sección: Km. 1000,31 - Km. 1001,69	01/11/2014	31/12/2019	0,00	1,67	8,00	40,00	50,33
22	15	79	Ruta Nacional N°40 - Tramo: Puente Río Mendoza - Ruta Nacional N° 7 - Sección: Km. 3287,31 - Calle Carrodilla	01/11/2014	31/12/2019	0,00	1,67	8,00	40,00	50,33
22	15	80	Ruta Nacional N°40 - Tramo: Puente Río Mendoza - Ruta Nacional N° 7 - Sección: Km. 3287,31 - Calle General Paz	01/11/2014	30/04/2017	36,42	31,79	31,79	0,00	0,00
22	15	81	Ruta Nacional N°66 - Tramo: Empalme Ruta Nacional N° 9 - Empalme Ruta Nacional N° 34 - Sección: Vinculación de Colectoras Izquierda y Derecha con el Acceso a San Salvador de Jujuy	25/11/2014	31/12/2019	0,00	1,11	4,29	42,86	51,74
22	15	82	Ruta Provincial N° 6 - Tramo: Intersección con la Ruta Nacional N° 12	01/11/2014	31/12/2019	0,00	1,11	4,00	40,00	54,89
22	15	82	Ruta Nacional N°151 - Tramo: Sargento	01/11/2014	31/12/2019	0,00	1,11	4,00	40,00	54,89

M.H. y F.P.
16



P R O G	S U B P R	P R O Y	PROYECTOS DE OBRA	% DE AVANCE FÍSICO						
				FECHA INICIO	FECHA TERMIN.	h/ 2015	2016	2017	2018	Resto
22	15	83	Vidal - Catriel, V Ruta Nacional Nº 149 - Tramo: A. Puente Seco (Progresiva 244,04) - Empalme Ruta Provincial Nº 412 (Progresiva 332,70) - Sección 1: Progresiva 244,04 (A. Puente Seco) - Delegación La Cienaga (Progresiva 268,55)	01/11/2014	31/12/2019	0,00	0,56	2,50	25,00	71,94
22	15	84	Ruta Nacional Nº 16 - Tramo: Resistencia - Intersección con la Ruta Nacional Nº 95 - Sección: Construcción de 15 Pasarelas Peatonales	30/11/2014	31/12/2019	0,00	0,74	3,33	33,33	62,60
22	15	85	Ruta Nacional Nº 3 - Tramo: Empalme Ruta Provincial Nº 37 - Acceso Astra (Cañadon Ferrais) Sección: Km. 1794 - Km. 1809	30/11/2014	31/12/2019	0,00	0,74	6,67	33,33	59,26
22	15	86	Ruta Nacional Nº 259 - Tramo: Esquel - Tramo: Esquel - Sección: Km. 13,6 - Km. 18,8	30/11/2014	31/12/2019	0,00	0,74	3,33	33,33	62,60
22	15	87	Ruta Nacional Nº 40 - Tramo: Londres - Belén, Sección: Paso Externo por Londres	30/11/2014	31/12/2019	0,00	0,74	3,33	33,33	62,60
22	15	88	Ruta Nacional Nº 3 - San Miguel del Monte - Las Flores - Sección I: Km.104,7 - Km.114 - Provincia de Buenos Aires	01/05/2015	30/04/2019	0,00	0,76	4,00	20,00	75,24
22	15	89	Ruta Nacional Nº 3 - San Miguel del Monte - Las Flores - Sección III: Km.140 - Km.167,5 - Provincia de Buenos Aires	01/05/2015	30/04/2019	0,00	0,76	4,00	20,00	75,24
22	15	90	Ruta Nacional Nº 3 - San Miguel del Monte - Las Flores - Sección IV: Km.167,5 - Km.184,5 - Provincia de Buenos Aires	01/05/2015	30/04/2019	0,00	0,76	4,00	20,00	75,24
22	15	91	Ruta Nacional Nº 3 - San Miguel del Monte - Las Flores - Sección V: Km.184,5 - Km.192,3 - Provincia de Buenos Aires	01/05/2015	30/04/2019	0,00	0,76	4,00	20,00	75,24
22	15	92	Ruta Nacional Nº 11 - Resistencia - Limite con Formosa - Autódromo Km.1.010 - Empalme Ruta Provincial Nº 90 Km.1.044 - Provincia del Chaco	01/09/2015	31/08/2019	0,00	0,22	0,71	14,29	84,78
22	15	93	Ruta Nacional Nº 38 - Río Ongolí - Catamarca: Acceso a Parque Industrial Km. 577,63 - Provincia de Catamarca	01/09/2015	31/12/2019	0,00	1,11	4,00	40,00	54,89
22	15	94	Ruta Nacional Nº 11 - Limite Sante Fe /Chaco - Los Palmares - Km. 922 - Km. 984 - Provincia del Chaco	01/09/2015	31/12/2019	0,00	0,32	2,86	28,57	68,25
22	15	95	Ruta Nacional Nº 11 - Los Palmares - Resistencia - Km.984 - Km.1.007,6 - Provincia del Chaco	01/09/2015	31/12/2019	0,00	0,56	2,50	25,00	71,94
22	15	96	Ruta Nacional Nº 11 - Limite con Chaco - Empalme Ruta Nacional Nº 81 - Km.1.103 - Tatane Km Km.1.119,5 - Provincia de Formosa	01/09/2015	31/08/2019	0,00	0,22	0,83	16,67	82,28
22	15	96	Ruta Nacional Nº 11 - Limite con Chaco - Empalme Ruta Nacional Nº 81 - Km.1.119,5 - Tatane Km.1.140 - Provincia de Formosa	01/11/2016	01/11/2019	0,00	0,22	0,71	14,29	84,78
22	15	97	Ruta Nacional Nº 11 - Limite con Chaco - Empalme Ruta Nacional Nº 81 - Tatane Km.1.140 - Km.1.160 - Provincia de Formosa	01/09/2015	31/12/2019	22,92	23,12	23,12	23,12	7,72
22	15	98	Ruta Nacional Nº 11 - Limite con Chaco - Empalme Ruta Nacional Nº 81 - Km.1.160 - Acceso Sur a Formosa Km.1.170 - Provincia de Formosa	01/09/2015	31/12/2019	0,00	0,22	1,00	20,00	78,78
22	15	99	Ruta Nacional Nº 11 - Limite con Chaco - Empalme Ruta Nacional Nº 81 - Rotonda Virgen del Carmen Km. 1.170 - Empalme Ruta Nacional Nº 81 Km.1.184 - Provincia de Formosa	01/09/2015	31/12/2019	0,00	0,32	0,83	16,67	82,18

M.H. y F.P.
16

A



SUBPROGRAMA


OBRAS DE MEJORAMIENTO Y REPOSICIÓN DE PUENTES - FASE II

UNIDAD EJECUTORA

SUBGERENCIA DE OBRAS Y CONCESIONES

LISTADO DE OBRAS

PROYECTO	CÓDIGO	DENOMINACIÓN	UNIDAD EJECUTORA	CRÉDITO
1	51	Ruta Nacional Nº 40 - Empalme Ruta Nacional Nº 60 - Belén - Puentes sobre Río La Totora y Río El Tambillo	Subgerencia de Obras y Concesiones	266.667
3	51	Ruta Nacional Nº 14 - Puente sobre Arroyo Liso - Km. 811,54	Subgerencia de Obras y Concesiones	333.333
4	51	Ruta Nacional Nº 50 - Orán - Límite con Bolivia - Puente sobre Río Pescado - Km. 42	Subgerencia de Obras y Concesiones	100.000
5	51	Ruta Sin Número - Puente Santa Fe - Paraná	Subgerencia de Obras y Concesiones	2.422.222
6	51	Ruta Nº 68 - Cafayate Talapampa - Río Santa María Km. 9,31	Subgerencia de Obras y Concesiones	444.444
7	51	Ruta Nacional Nº 9 - San Pedro - Calilegua	Subgerencia de Obras y Concesiones	277.778
8	51	Ruta Nacional Nº 9 - Empalme Ruta Nacional Nº A012 - Empalme Ruta Nacional Nº A008 - Puente Arroyo Saladillo	Subgerencia de Obras y Concesiones	333.333
9	51	Ruta Nacional Nº 12 - Arroyo Piray Mini - Km. 1549,52	Subgerencia de Obras y Concesiones	269.741
10	51	Ruta Nacional Nº 105 - Arroyo Pindapoy Grande Km. 14,47	Subgerencia de Obras y Concesiones	260.000
11	51	Avenida 27 de Febrero entre Autopista Presidente Cámpora y Avenida Escalada	Subgerencia de Obras y Concesiones	592.593
12	51	Ruta Nacional Nº 40 - Tramo: Cafayate - San Carlos, Sección: Km. 4348 (Río Yacochuya) - Km. 4351 (Río San Antonio)	Subgerencia de Obras y Concesiones	277.778
13	51	Ruta Nacional Nº 9 - Empalme Ruta Nacional Nº 52 - Tilcara - Puente	Subgerencia de Obras y Concesiones	562.963



4



LISTADO DE OBRAS

PROYECTO	CÓDIGO	DENOMINACIÓN	UNIDAD EJECUTORA	
		sobre Arroyo Huichaira Km.1.771,49 - Provincia de Jujuy		
14	51	Ruta Nacional N°9 Autopista - Límite Buenos Aires/ Santa Fe - Arroyo Seco - Puente sobre Arroyo Pavón Km. 253,64 - Provincia de Santa Fe	Subgerencia de Obras y Concesiones	368.000
15	51	Ruta Nacional N°64 - La Banda Ruta Nacional N° 34 - Puente sobre Río Dulce - Km. 4,18 - Provincia de Santiago del Estero	Subgerencia de Obras y Concesiones	1.972.250
16	51	Ruta Nacional N° 16 - Joaquín V. Gonzalez - Metán - Puente sobre Río Juramento - Provincia de Salta	Subgerencia de Obras y Concesiones	3.958.417
17	51	Ruta Nacional N°11 - Rancho Malvinas - Limite Internacional con Paraguay - Sección Puente San Ignacio Loyola	Subgerencia de Obras y Concesiones	222.222
18	51	Ruta Nacional N°12 - Jardín America - Puerto Rico - Sección Puente Cuña Pirú	Subgerencia de Obras y Concesiones	429.630
19	51	Ruta Nacional N° 40 - Tramo: Angastaco - Cachi - Sección: Km. 4.415,12 - Km. 4.472,25	Subgerencia de Obras y Concesiones	555.556
20	51	Ruta Nacional N° 20 - Tramo: Empalme Ruta Provincial N° 5 B - Empalme Ruta Nacional N° 79 (Quines) - Sección: Puente Km. 264	Subgerencia de Obras y Concesiones	550.000
21	51	Ruta Nacional N° 9 - Tramo: A008 - A012 - Sección: Canal Hernandez (Km. 308,95) - Canal Neruda (Km. 310,65) y Canal San Sebastian (Km.311,41)	Subgerencia de Obras y Concesiones	282.389
22	51	Ruta Nacional N° 9 - Tramo: Rafaela - Sunchales - Sección: Arroyo Calaveras (Km. 232,76)	Subgerencia de Obras y Concesiones	885.926
23	51	Ruta Nacional N° 168 - Tramo: Viaducto Laguna Setubal - Tunel Subfluvial	Subgerencia de Obras y Concesiones	288.889
24	51	Ruta Nacional N° 64 - Tramo: Bañado de Ovanta - Límite con Tucumán - Sección: Bañado de Ovanta	Subgerencia de Obras y Concesiones	414.815
25	51	Ruta Nacional N° 3 - Tramo: Límite Río Negro /Chubut - Puerto Madryn	Subgerencia de Obras y Concesiones	833.333

M.H. y F.P.
16

4



LISTADO DE OBRAS

PROYECTO	CÓDIGO	DENOMINACIÓN	UNIDAD EJECUTORA	
		- Sección: Puente sobre Arroyo Verde (Km. 1.307,15)		
26	51	Ruta Nacional N° 12; Tramo: Arroyo Santa María - Ita -Ibate; Sección: Arroyo Santa María	Subgerencia de Obras y Concesiones	350.000
27	51	Ruta Nacional N° 14; Tramo: Cuay Chico - Empalme Ruta Provincial N° 40; Secciones: Varias	Subgerencia de Obras y Concesiones	476.190
28	51	Ruta Nacional N° 34; Tramo: Río Zora - Límite Jujuy / Salta; Sección: km. 1278,23	Subgerencia de Obras y Concesiones	433.333
TOTAL				18.161.802

M.H. y F.P.
16

A



DETALLE DE LOS PROYECTOS DE INVERSIÓN

AVANCE FÍSICO DE PROYECTOS/OBRAS

P R O G	S U B P R	P R O Y	PROYECTOS DE OBRA	% DE AVANCE FÍSICO						
				FECHA INICIO	FECHA TERMIN.	h/ 2015	2016	2017	2018	Resto
22	16	1	Ruta Nacional Nº 40 - Empalme Ruta Nacional Nº 60 - Belén - Puentes sobre Río La Totorá y Río El Tambillo	15/11/2013	31/12/2019	0,00	1,11	8,00	40,00	50,89
22	16	3	Ruta Nacional Nº 14 - Puente sobre Arroyo Liso - Km. 811,54	15/11/2013	31/12/2019	0,00	1,11	4,00	40,00	54,89
22	16	4	Ruta Nacional Nº 50 - Orán - Límite con Bolivia - Puente sobre Río Pescado - Km. 42	15/11/2013	31/12/2019	0,00	0,22	4,00	20,00	75,78
22	16	5	Ruta Sin Número - Puente Santa Fe - Paraná	15/11/2013	31/12/2019	0,00	0,22	0,71	7,71	91,36
22	16	6	Ruta Nº 68 - Cafayate Talapamya - Río Santa María Km. 9,31	15/11/2013	31/12/2019	0,00	0,56	2,50	25,00	71,94
22	16	7	Ruta Nacional Nº 9 - San Pedro - Calilegua	15/11/2013	31/12/2019	0,00	0,56	2,50	25,00	71,94
22	16	8	Ruta Nacional Nº 9 - Empalme Ruta Nacional Nº A012 - Empalme Ruta Nacional Nº A008 - Puente Arroyo Saladillo	15/11/2013	31/12/2019	0,00	0,74	3,33	33,33	62,60
22	16	9	Ruta Nacional Nº 12 - Arroyo Piray Mini - Km. 1549,52	15/11/2013	31/12/2019	0,00	0,74	3,33	33,33	62,60
22	16	10	Ruta Nacional Nº 105 - Arroyo Pindapoy Grande Km. 14,47	15/11/2013	31/12/2019	0,00	0,74	3,33	33,33	62,60
22	16	11	Avenida 27 de Febrero entre Autopista Presidente Cámpora y Avenida Escalada	01/05/2014	31/12/2019	0,00	0,74	3,33	33,33	62,60
22	16	12	Ruta Nacional Nº 40 - Tramo: Cafayate - San Carlos , Sección: Km. 4348 (Río Yacochuya) - Km. 4351 (Río San Antonio)	01/11/2014	31/12/2019	0,00	1,11	4,00	40,00	54,89
22	16	13	Ruta Nacional Nº9 - Empalme Ruta Nacional Nº 52 - Tilcara - Puente sobre Arroyo Huichaira Km.1.771,49 - Provincia de Jujuy	01/09/2015	31/12/2019	0,00	0,74	3,33	33,33	62,60
22	16	14	Ruta Nacional Nº9 Autopista - Límite Buenos Aires/ Santa Fe - Arroyo Seco - Puente sobre Arroyo Pavón Km. 253,64 - Provincia de Santa Fe	01/09/2015	31/12/2019	0,00	1,11	4,00	40,00	54,89
22	16	15	Ruta Nacional Nº64 - La Banda Ruta Nacional Nº 34 - Puente sobre Río Dulce - Km. 4,18 - Provincia de Santiago del Estero	01/09/2015	31/12/2019	0,00	8,33	20,00	33,33	38,34
22	16	16	Ruta Nacional Nº 16 - Joaquín V. Gonzalez - Metán - Puente sobre Río Juramento - Provincia de Salta	01/11/2015	31/12/2019	0,00	8,33	20,00	33,33	38,34
22	16	17	Ruta Nacional Nº11 - Rancho Malvinas - Límite Internacional con Paraguay - Sección Puente San Ignacio Loyola	01/11/2015	31/12/2019	0,00	0,74	3,33	33,33	62,60
22	16	18	Ruta Nacional Nº12 - Jardín America - Puerto Rico - Sección Puente Cuña Pirú	01/11/2015	31/12/2019	0,00	0,74	3,33	33,33	62,60
22	16	19	Ruta Nacional Nº 40 - Tramo: Angastaco - Cachi - Sección: Km. 4.415,12 - Km. 4.472,25	01/11/2016	30/04/2019	0,00	0,74	3,33	33,33	62,60
22	16	20	Ruta Nacional Nº 20 - Tramo: Empalme Ruta Provincial Nº 5 B - Empalme Ruta Nacional Nº 79 (Quines) - Sección: Puente Km. 264	01/11/2016	31/10/2019	0,00	1,11	4,29	42,86	51,74
22	16	21	Ruta Nacional Nº 9 - Tramo: A008 - A012 - Sección: Canal Hernandez (Km. 308,95) - Canal Neruda (Km. 310,65) y Canal San Sebastian (Km.311,41)	01/11/2016	31/10/2019	0,00	1,11	4,00	40,00	54,89
22	16	22	Ruta Nacional Nº 9 - Tramo: Rafaela - Sunchales - Sección: Arroyo Calaveras	01/11/2016	30/04/2019	0,00	0,74	3,33	33,33	62,60

M.H. y F.P.
16

41



P R O G	S U B P R	P R O Y	PROYECTOS DE OBRA	% DE AVANCE FÍSICO						
				FECHA INICIO	FECHA TERMIN.	h/ 2015	2016	2017	2018	Resto
22	16	23	(Km. 232,76) Ruta Nacional N° 168 - Tramo: Viaducto Laguna Setubal - Tunel Subfluvial	01/11/2016	31/10/2019	0,00	1,11	4,00	40,00	54,89
22	16	24	Ruta Nacional N° 64 - Tramo: Bañado de Ovanta - Límite con Tucumán - Sección: Bañado de Ovanta	01/11/2016	30/04/2019	0,00	0,74	3,33	33,33	62,60
22	16	25	Ruta Nacional N° 3 - Tramo: Límite Río Negro /Chubut - Puerto Madryn - Sección: Puente sobre Arroyo Verde (Km. 1.307,15)	01/11/2016	30/06/2019	0,00	1,67	4,29	42,86	51,18
22	16	26	Ruta Nacional N° 12; Tramo: Arroyo Santa María - Ita -Ibate; Sección: Arroyo Santa María	01/11/2016	01/11/2019	0,00	1,11	4,00	40,00	54,89
22	16	27	Ruta Nacional N° 14; Tramo: Cuay Chico - Empalme Ruta Provincial N° 40; Secciones: Varias	01/11/2016	01/11/2019	0,00	0,32	2,86	28,57	68,25
22	16	28	Ruta Nacional N° 34; Tramo: Río Zora - Límite Jujuy / Salta; Sección: km. 1278,23	01/11/2016	01/05/2019	0,00	1,67	4,00	40,00	54,33

M.H. y F.P.
16

41




SUBPROGRAMA
MEJORAMIENTO Y REPOSICIÓN DE RUTAS FASE IX

UNIDAD EJECUTORA
SUBGERENCIA DE OBRAS Y CONCESIONES

LISTADO DE OBRAS

PROYECTO	CÓDIGO	DENOMINACIÓN	UNIDAD EJECUTORA	CRÉDITO
1	51	Ruta Nacional N°11 - Cruz del Norte - Virgen del Carmen - Progresiva 1.170,3 - Progresiva 1.176,15 - Provincia de Formosa	Subgerencia de Obras y Concesiones	452.651
2	51	Ruta Nacional N°11 - Límite con Chaco - Límite con Paraguay - Tramo: Clorinda - Límite con Paraguay - Provincia de Formosa	Subgerencia de Obras y Concesiones	1.111.000
3	51	Ruta Nacional N°52 - Empalme Ruta Provincial N°70 - Límite con Chile - Subcampamento Centro de Frontera Paso de Jama - Provincia de Jujuy	Subgerencia de Obras y Concesiones	333.333
4	51	Ruta Nacional N°11 - Resistencia - Límite con Formosa - Empalme Ruta Provincial N° 90 Km.1.044 - Empalme Ruta Provincial N° 37 Km.1.076 - Provincia del Chaco	Subgerencia de Obras y Concesiones	1.137.778
5	51	Ruta Nacional N°11 - Resistencia - Límite con Formosa - Empalme Ruta Provincial N°37 Km.1.076 - Límite con Formosa - Provincia del Chaco	Subgerencia de Obras y Concesiones	960.000
6	51	Ruta Nacional N°16 - Autovía Makallé - Presidente Roque Sáenz Peña - Tramo I: Peaje Makallé Km.59,82 - Presidencia de la Plaza Km.114,51 - Provincia del Chaco	Subgerencia de Obras y Concesiones	2.000.000
7	51	Ruta Nacional N°16 - Autovía Makallé - Presidente Roque Sáenz Peña - Tramo II: Presidencia de la Plaza Km.114,51 - Quitilipi Km.154,36 - Provincia del Chaco	Subgerencia de Obras y Concesiones	1.477.778
8	51	Ruta Nacional N°16 - Autovía Makallé - Presidente Roque Sáenz Peña - Tramo III: Quitilipi Km. 154,36 - Presidente Roque Sáenz	Subgerencia de Obras y Concesiones	1.142.857

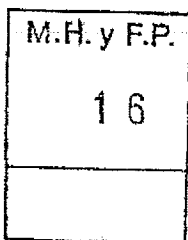


A

LISTADO DE OBRAS



PROYECTO	CÓDIGO	DENOMINACIÓN	UNIDAD EJECUTORA	
		Peña Km. 176,15 - Provincia del Chaco		
9	51	Ruta Nacional N°12 - Intersección Ruta Nacional N°9 - Intersección Ruta Nacional N°6 - Planta Zárate - Provincia de Buenos Aires	Subgerencia de Obras y Concesiones	6.017.000
10	51	Ruta Nacional N°7 - San Martín - Mendoza - Km.1.036 (Calle Urquiza) - Provincia de Mendoza	Subgerencia de Obras y Concesiones	666.667
11	51	Ruta Nacional N° 9 - Arraga - Santiago del Estero - Km.1.131,01 Campamento Contreras - Provincia de Santiago del Estero	Subgerencia de Obras y Concesiones	277.778
12	51	Ruta Nacional N°14 - Empalme Ruta Provincial N°126 - Empalme Ruta Nacional N°117 - Progresiva 472,20 - Progresiva 475,20 - Provincia de Corrientes	Subgerencia de Obras y Concesiones	272.222
13	51	Ruta Nacional N° 151 - Límite con Río Negro - Empalme Ruta Provincial N°20 - Km.150,18 - Km.156,70 - Provincia de La Pampa	Subgerencia de Obras y Concesiones	359.089
14	51	Ruta Nacional N°22 - Arroyito - Plaza Huinul - Km.1.269,64 - Km.1.317,52 - Provincia de Neuquén	Subgerencia de Obras y Concesiones	1.333.333
15	51	Ruta Nacional N° 151 y Variante 22 - Cipolletti - Plottier - Variante 22: Cruce Ruta Nacional N°151 / Punto D - Ruta Nacional N°151: Empalme Ruta Nacional N°22 - Empalme Av. Circunvalación Cipolletti Km. 2,9 - Provincia de Río Negro	Subgerencia de Obras y Concesiones	1.055.556
16	51	Ruta Nacional N°3 - Límite con Buenos Aires - Km.970 - Rotonda de Acceso a Viedma Km. 966 - Km. 968,5 - Provincia de Negro	Subgerencia de Obras y Concesiones	444.444
17	51	Ruta Nacional N°3 - Chinchuales - Cipolletti - Acceso a Parque Industrial Cipolletti Km.1.212,35 - Empalme Ruta Nacional N°151 Km. 1.215,80 - Provincia de Río Negro	Subgerencia de Obras y Concesiones	518.519
18	51	Ruta Nacional N°151 - Empalme Ruta Nacional N°22 - Cinco Saltos - Tramo: Empalmes Av. de Circunvalación Cipolletti Km.2,9 - Cinco Saltos - Provincia de Río	Subgerencia de Obras y Concesiones	476.190



11



LISTADO DE OBRAS

PROYECTO	CÓDIGO	DENOMINACIÓN	UNIDAD EJECUTORA	
		Negro		
19	51	Ruta Nacional N°145 - Bardas Blancas - Hito Pehuenche - Tramo: Bardas Blancas - Las Loicas - Provincia de Mendoza	Subgerencia de Obras y Concesiones	332.370
20	51	Ruta Nacional N°14 - Empalme Ruta Nacional N°120 - Límite con Misiones - Progresiva 756,57 - Progresiva 783,68 - Provincia de Corrientes	Subgerencia de Obras y Concesiones	1.556.000
21	51	Ruta Nacional N°34 - Río Ledesma - Límite Salta /Jujuy - Calilegua - Yuto - Etapa I: Secciones Varias - Provincia de Jujuy	Subgerencia de Obras y Concesiones	311.111
22	51	Ruta Nacional N°34 - Río Ledesma - Límite Salta /Jujuy - Calilegua - Yuto - Etapa II: Secciones Varias - Provincia de Jujuy	Subgerencia de Obras y Concesiones	311.111
23	51	Ruta Nacional N°9 - El Carmen - San Salvador de Jujuy - Acceso a El Carmen - Los Alisos - Provincia de Jujuy	Subgerencia de Obras y Concesiones	388.889
24	51	Ruta Nacional N°9 - Río León - Humahuaca - Volcán - Humahuaca - Secciones Varias - Etapa I - Provincia de Jujuy	Subgerencia de Obras y Concesiones	307.407
25	51	Ruta Nacional N°9 - Río León - Humahuaca - Volcán - Humahuaca - Secciones Varias - Etapa II - Provincia de Jujuy	Subgerencia de Obras y Concesiones	340.741
26	51	Ruta Nacional N°34 - Río Grande - Río Zora - Km.1.197,00 / Km.1.200,30 - Km.1.200,90 / Km.1.204,3 - Km.1.212,9 / Km.1.216,00 - Km.1216,40 / Km.1.219,40 - Provincia de Jujuy	Subgerencia de Obras y Concesiones	218.519
27	51	Ruta Nacional N°34 - Río Grande - Río Zora - Km.1.220,65 / Km.1.224,65 - Km.1.231,38 / Km.1.234,4 - Km.1.236,0/Km.1.240,0 - Provincia de Jujuy	Subgerencia de Obras y Concesiones	172.593
28	51	Ruta Nacional N°259 - Trevelin - Empalme Ruta Provincial N° 17 - Km. 38,11 - Km.42,87	Subgerencia de Obras y Concesiones	516.667
29	51	Ruta Nacional N°3 - Trevelin - Puerto Madryn - Construcción	Subgerencia de Obras y Concesiones	2.080.000

M.H. y F.P.


16

A

LISTADO DE OBRAS



PROYECTO	CÓDIGO	DENOMINACIÓN	UNIDAD EJECUTORA	
		Rotonda - Sección I		
29	52	Ruta Nacional N°3 - Trevelin - Puerto Madryn - Construcción Rotonda - Sección II	Subgerencia de Obras y Concesiones	1.389.000
29	53	Ruta Nacional N°3 - Trevelin - Puerto Madryn - Construcción Rotonda - Sección III	Subgerencia de Obras y Concesiones	1.410.000
30	51	Ruta Nacional N° 3 - Tramo: Coronel Dorrego - Límite Coronel Rosales / Bahía Blanca - Sección I: Km. 590,18 - Km. 632,49 y Sección II: Km. 632,49 - Km. 670,59	Subgerencia de Obras y Concesiones	2.666.667
31	51	Ruta Nacional N° 3 y Ruta Nacional N° 228 - Tramo: Tres Arroyos - Sección: Construcción de Variantes	Subgerencia de Obras y Concesiones	1.288.889
32	51	Ruta Nacional N° 174 - Tramo: Rosario - Victoria - Sección: Límite Interprovincial - Empalme Ruta Provincial N° 11	Subgerencia de Obras y Concesiones	2.222.222
33	51	Ruta Nacional N° 142 - Tramo: Gustavo André - Empalme Ruta Nacional N° 20 - Sección: Km. 74,00 - Km. 112,50	Subgerencia de Obras y Concesiones	1.093.400
34	51	Ruta Nacional N° 14 - Tramo: Pasaje Dos Hermanas - Empalme Ruta Nacional N° 101 - Sección: Progresiva 1.116,86 - Progresiva 1.127,42	Subgerencia de Obras y Concesiones	344.444
35	51	Ruta Nacional N° 40 - Tramo: La Dársena - Payogastilla - Sección: Km. 4.382,86 - Km. 4.393,65	Subgerencia de Obras y Concesiones	333.333
36	51	Ruta Nacional N° 40 - Tramo: Tramo: La Dársena - Payogastilla - Sección: Km. 4.370,70 - Km. 4.382,86	Subgerencia de Obras y Concesiones	333.333
37	51	Ruta Nacional N° 11 - Tramo: San Lorenzo - Maciel - Sección: Km. 338,900 - Km. 340,400	Subgerencia de Obras y Concesiones	602.867
38	51	Ruta Nacional N° 64 - Tramo: Bañado de Ovanta - Límite con Tucumán - Sección: Paso Externo por Bañado de Ovanta	Subgerencia de Obras y Concesiones	1.667.000
39	51	Ruta Nacional N° 141 - Tramo: Limite con La Rioja - Empalme Ruta	Subgerencia de Obras y Concesiones	1.556.000



21



LISTADO DE OBRAS

PROYECTO	CÓDIGO	DENOMINACIÓN	UNIDAD EJECUTORA	
		Provincial N° 510 - Sección: Km. 81,96 - Km. 108		
40	51	Ruta Nacional N° 22 - Tramo: Empalme Ruta Provincial N° 2 - Límite con Chaco - Sección: Km. 768,7 - Km. 813	Subgerencia de Obras y Concesiones	482.924
41	51	Ruta Nacional N° 3 - Tramo: Empalme Ruta Provincial N° 37 - Empalme Ruta Provincial N° 39 - Sección: Km. 1.819 - Km. 1.822	Subgerencia de Obras y Concesiones	845.000
42	51	Remodelación de campamento Zapala. Provincia del Neuquén	Subgerencia de Obras y Concesiones	140.878
43	51	Ruta Nacional N° 40 - Tramo: Campamento Chos Malal	Subgerencia de Obras y Concesiones	140.878
44	51	Ruta Nacional N° 237 - Tramo: Piedra del Águila - Puente Sobre Río Collón Cura - Sección: Km. 1.505 - Km. 1.517	Subgerencia de Obras y Concesiones	1.667.000
45	51	Ruta Nacional N° 158 - Tramo: San Francisco - Las Varillas - Sección: Km. 34 - Km. 76	Subgerencia de Obras y Concesiones	1.926.000
46	51	Ruta Nacional N° 9 - Tramo: Ballesteros - Villa María - Empalme Ruta Nacional N° 158 - Sección: Enlace Ruta Nacional N° 9 Y Ruta Nacional N° 158	Subgerencia de Obras y Concesiones	431.822
47	51	Ruta Nacional N° 66; Tramo: Empalme Ruta Nacional N° 9 - Empalme Ruta Nacional N° 34 (El Cuartadero); Sección: Palpala - Río Perico	Subgerencia de Obras y Concesiones	833.333
48	51	Ruta Nacional N° 1V66; Tramo: Empalme Ruta Nacional N° 66 - Empalme Ruta Nacional N° 34; Sección: Empalme Ruta Nacional N° 66 - Empalme Ruta Nacional N° 34	Subgerencia de Obras y Concesiones	833.333
49	51	Ruta Nacional N° 142; Tramo: Gustavo Andre - Límite Mendoza / San Juan; Sección: Sección I: km. 35 - km. 74	Subgerencia de Obras y Concesiones	1.166.667
50	51	Ruta Nacional N° 142; Tramo: Gustavo Andre - Límite Mendoza / San Juan; Sección: Sección II: km. 74 - km. 112	Subgerencia de Obras y Concesiones	1.093.400

M.H. y F.P.
16

M

LISTADO DE OBRAS



PROYECTO	CÓDIGO	DENOMINACIÓN	UNIDAD EJECUTORA	
51	51	Ruta Nacional N° 7; Tramo: San Martín - Mendoza; Sección: km. 1007,13 - km. 1015,57	Subgerencia de Obras y Concesiones	1.000.000*
52	51	Ruta Nacional N° 7; Tramo: San Martín - Mendoza; Sección: km. 998,68 - km. 1007,13	Subgerencia de Obras y Concesiones	857.143
53	51	Ruta Nacional N° 7; Tramo: San Martín - Mendoza; Sección: km. 1015,57 - 1036,43	Subgerencia de Obras y Concesiones	544.444
54	51	Ruta Nacional N° 3; Tramo: Tolhuin - Kosovo; Sección: km. 2949,94 - km. 2974,47	Subgerencia de Obras y Concesiones	185.185
TOTAL				53.626.765

M.H. y F.P.
16

11



DETALLE DE LOS PROYECTOS DE INVERSIÓN

AVANCE FÍSICO DE PROYECTOS/OBRAS

P R O G	S U B P R	P R O Y	PROYECTOS DE OBRA	% DE AVANCE FÍSICO						
				FECHA INICIO	FECHA TERMIN.	h/ 2015	2016	2017	2018	Resto
22	17	1	Ruta Nacional N°11 - Cruz del Norte - Virgen del Carmen - Progresiva 1.170,3 - Progresiva 1.176,15 - Provincia de Formosa	01/09/2015	31/12/2019	0,00	0,32	2,86	28,57	68,25
22	17	2	Ruta Nacional N°11 - Límite con Chaco - Límite con Paraguay - Tramo: Clorinda - Límite con Paraguay - Provincia de Formosa	01/09/2015	31/12/2019	0,00	0,74	3,33	33,33	62,60
22	17	3	Ruta Nacional N°52 - Empalme Ruta Provincial N°70 - Limte con Chile - Subcampamento Centro de Frontera Paso de Jama - Provincia de Jujuy	01/09/2015	31/12/2019	0,00	1,11	4,00	40,00	54,89
22	17	4	Ruta Nacional N°11 - Resistencia - Límite con Formosa - Empalme Ruta Provincial N° 90 Km.1.044 - Empalme Ruta Provincial N° 37 Km.1.076 - Provincia del Chaco	01/09/2015	31/08/2019	0,00	0,22	0,71	14,29	84,78
22	17	5	Ruta Nacional N°11 - Resistencia - Límite con Formosa - Empalme Ruta Provincial N°37 Km.1.076 - Límite con Formosa - Provincia del Chaco	01/09/2015	31/08/2019	0,00	0,22	0,83	16,67	82,28
22	17	6	Ruta Nacional N°16 - Autovía Makallé - Presidente Roque Sáenz Peña - Tramo I: Peaje Makallé Km.59,82 - Presidencia de la Plaza Km.114,51 - Provincia del Chaco	01/09/2015	31/08/2019	0,00	0,22	0,71	7,71	91,36
22	17	7	Ruta Nacional N°16 - Autovía Makallé - Presidente Roque Sáenz Peña - Tramo II: Presidencia de la Plaza Km.114,51 - Quitilipi Km.154,36 - Provincia del Chaco	01/09/2015	31/08/2019	0,00	0,22	0,71	14,29	84,78
22	17	8	Ruta Nacional N°16 - Autovía Makallé - Presidente Roque Sáenz Peña - Tramo III: Quitilipi Km. 154,36 - Presidente Roque Sáenz Peña Km. 176,15 - Provincia del Chaco	01/09/2015	31/12/2019	0,00	0,32	1,00	20,00	78,68
22	17	9	Ruta Nacional N°12 - Intersección Ruta Nacional N°9 - Intersección Ruta Nacional N°6 - Planta Zárate - Provincia de Buenos Aires	01/09/2015	31/12/2019	0,00	16,67	24,00	40,00	19,33
22	17	10	Ruta Nacional N°7 - San Martín - Mendoza - Km.1.036 (Calle Urquiza) - Provincia de Mendoza	01/09/2015	31/12/2019	0,00	0,74	3,33	33,33	62,60
22	17	11	Ruta Nacional N° 9 - Arraga - Santiago del Estero - Km.1.131,01 Campamento Contreras - Provincia de Santiago del Estero	01/09/2015	31/12/2019	0,00	1,11	4,00	40,00	54,89
22	17	12	Ruta Nacional N°14 - Empalme Ruta Provincial N°126 - Empalme Ruta Nacional N°117 - Progresiva 472,20 - Progresiva 475,20 - Provincia de Corrientes	01/09/2015	31/12/2019	0,00	1,11	8,00	40,00	50,89
22	17	13	Ruta Nacional N° 151 - Límite con Río Negro - Empalme Ruta Provincial N°20 - Km.150,18 - Km.156,70 - Provincia de La Pampa	01/09/2015	31/12/2019	0,00	1,11	4,00	40,00	54,89
22	17	14	Ruta Nacional N°22 - Arroyito - Plaza Huincul - Km.1.269,64 - Km.1.317,52 - Provincia de Neuquén	01/09/2015	31/08/2019	0,00	0,22	0,71	14,29	84,78
22	17	15	Ruta Nacional N° 151 y Variante 22 - Cipolletti - Plottier - Variante 22: Cruce Ruta	01/09/2015	31/08/2019	0,00	0,22	0,83	16,67	82,28

M.H. y F.P.
16


A



P R O G	S U B P R	P R O Y	PROYECTOS DE OBRA	% DE AVANCE FÍSICO						
				FECHA INICIO	FECHA TERMIN.	h/ 2015	2016	2017	2018	Resto
22	17	16	Nacional N°151 / Punto D - Ruta Nacional N°151: Empalme Ruta Nacional N°22 - Empalme Av. Circunvalación Cipolletti Km. 2,9 - Provincia de Río Negro	01/09/2015	31/12/2019	0,00	1,11	4,00	40,00	54,89
22	17	17	Ruta Nacional N°3 - Límite con Buenos Aires - Km.970 - Rotonda de Acceso a Viedma Km. 966 - Km. 968,5 - Provincia de Negro	01/09/2015	31/12/2019	0,00	0,74	3,33	33,33	62,60
22	17	18	Ruta Nacional N°3 - Chinchales - Cipolletti - Acceso a Parque Industrial Cipolletti Km.1.212,35 - Empalme Ruta Nacional N°151 Km. 1.215,80 - Provincia de Río Negro	01/09/2015	31/12/2019	0,00	0,32	2,86	28,57	68,25
22	17	19	Ruta Nacional N°145 - Bardas Blancas - Hito Pehuenche - Tramo: Bardas Blancas - Las Loicas - Provincia de Mendoza	01/09/2015	31/12/2019	0,00	0,74	3,33	33,33	62,60
22	17	20	Ruta Nacional N°14 - Empalme Ruta Nacional N°120 - Límite con Misiones - Progresiva 756,57 - Progresiva 783,68 - Provincia de Corrientes	01/09/2015	31/12/2019	0,00	1,11	4,76	33,33	60,80
22	17	21	Ruta Nacional N°34 - Río Ledesma - Límite Salta /Jujuy - Calilegua - Yuto - Etapa I: Secciones Varias - Provincia de Jujuy	01/09/2015	31/12/2019	0,00	1,11	4,00	40,00	54,89
22	17	22	Ruta Nacional N°34 - Río Ledesma - Límite Salta /Jujuy - Calilegua - Yuto - Etapa II: Secciones Varias - Provincia de Jujuy	01/09/2015	31/12/2019	0,00	1,11	4,00	40,00	54,89
22	17	23	Ruta Nacional N°9 - El Carmen - San Salvador de Jujuy - Acceso a El Carmen - Los Alisos - Provincia de Jujuy	01/09/2015	31/12/2019	0,00	1,11	4,00	40,00	54,89
22	17	24	Ruta Nacional N°9 - Río León - Humahuaca - Volcán - Humahuaca - Secciones Varias - Etapa I - Provincia de Jujuy	01/09/2015	31/12/2019	0,00	0,74	3,33	33,33	62,60
22	17	25	Ruta Nacional N°9 - Río León - Humahuaca - Volcán - Humahuaca - Secciones Varias - Etapa II - Provincia de Jujuy	01/11/2015	31/12/2019	0,00	0,74	3,33	33,33	62,60
22	17	26	Ruta Nacional N°34 - Río Grande - Río Zora - Km.1.197,00 / Km.1.200,30 - Km.1.200,90 / Km.1.204,3 - Km.1.212,9 / Km. 1.216,00 - Km.1216,40 / Km. 1.219,40 - Provincia de Jujuy	01/11/2015	31/12/2019	0,00	0,74	6,67	33,33	59,26
22	17	27	Ruta Nacional N°34 - Río Grande - Río Zora - Km.1.220,65 / Km.1.224,65 - Km.1.231,38 / Km.1.234,4 - Km.1.236,0 / Km. 1.240,0 - Provincia de Jujuy	01/11/2015	31/12/2019	0,00	0,74	6,67	33,33	59,26
22	17	28	Ruta Nacional N°259 - Trevelin - Empalme Ruta Provincial N° 17 - Km. 38,11 - Km.42,87	01/11/2015	31/12/2019	0,00	1,67	4,00	40,00	54,33
22	17	29	Ruta Nacional N°3 - Trevelin - Puerto Madryn - Construcción Rotonda - Sección I	01/11/2015	31/12/2019	0,00	1,11	1,28	33,33	64,28
22	17	29	Ruta Nacional N°3 - Trevelin - Puerto Madryn - Construcción Rotonda - Sección II	01/11/2016	31/10/2019	0,00	1,11	5,33	33,33	60,23
22	17	29	Ruta Nacional N°3 - Trevelin - Puerto Madryn - Construcción Rotonda - Sección III	01/11/2016	31/10/2019	0,00	1,11	3,38	33,33	62,18
22	17	30	Ruta Nacional N° 3 - Tramo: Coronel Dorrego - Límite Coronel Rosales / Bahía Blanca - Sección I: Km. 590,18 - Km. 632,49 y Sección II: Km. 632,49 - Km. 670,59	01/11/2016	31/10/2020	0,00	0,22	0,71	7,71	91,36
22	17	31	Ruta Nacional N° 3 y Ruta Nacional N° 228 - Tramo: Tres Arroyos - Sección: Construcción de Variantes	01/11/2016	31/10/2019	0,00	0,22	0,71	14,29	84,78
22	17	32	Ruta Nacional N° 174 - Tramo: Rosario - Victoria - Sección: Límite Interprovincial - Empalme Ruta Provincial N° 11	01/11/2016	31/10/2020	0,00	0,22	0,71	7,71	91,36

M.H. y F.P.
16

1



P R O G	S U B P R	P R O Y	PROYECTOS DE OBRA	% DE AVANCE FÍSICO						
				FECHA INICIO	FECHA TERMIN.	h/ 2015	2016	2017	2018	Resto
22	17	33	Ruta Nacional N° 142 - Tramo: Gustavo André - Empalme Ruta Nacional N° 20 - Sección: Km. 74,00 - Km. 112,50	01/11/2016	30/06/2019	0,00	1,67	4,29	42,86	51,18
22	17	34	Ruta Nacional N° 14 - Tramo: Pasaje Dos Hermanas - Empalme Ruta Nacional N° 101 - Sección: Progresiva 1.116,86 - Progresiva 1.127,42	01/11/2016	31/10/2019	0,00	1,11	4,00	40,00	54,89
22	17	35	Ruta Nacional N° 40 - Tramo: La Dársena - Payogastilla - Sección: Km. 4.382,86 - Km. 4.393,65	01/11/2016	31/10/2019	0,00	1,11	4,00	40,00	54,89
22	17	36	Ruta Nacional N° 40 - Tramo: Tramo: La Dársena - Payogastilla - Sección: Km. 4.370,70 - Km. 4.382,86	01/11/2016	31/10/2019	0,00	1,11	4,00	40,00	54,89
22	17	37	Ruta Nacional N° 11 - Tramo: San Lorenzo - Maciel - Sección: Km. 338,900 - Km. 340,400	01/11/2016	30/06/2019	0,00	1,67	4,29	42,86	51,18
22	17	38	Ruta Nacional N° 64 - Tramo: Bañado de Ovanta - Límite con Tucumán - Sección: Paso Externo por Bañado de Ovanta	01/11/2016	31/10/2019	0,00	1,11	3,33	33,33	62,23
22	17	39	Ruta Nacional N° 141 - Tramo: Límite con La Rioja - Empalme Ruta Provincial N° 510 - Sección: Km. 81,96 - Km. 108	01/11/2016	30/04/2019	0,00	0,74	1,19	25,00	73,07
22	17	40	Ruta Nacional N° 22 - Tramo: Empalme Ruta Provincial N° 2 - Límite con Chaco - Sección: Km. 768,7 - Km. 813	01/11/2016	31/10/2019	0,00	0,32	2,86	28,57	68,25
22	17	41	Ruta Nacional N° 3 - Tramo: Empalme Ruta Provincial N° 37 - Empalme Ruta Provincial N° 39 - Sección: Km. 1.819 - Km. 1.822	01/11/2016	30/06/2019	0,00	1,67	4,29	42,86	51,18
22	17	42	Remodelación de campamento Zapala. Provincia del Neuquén	01/11/2016	31/10/2019	0,00	0,56	5,00	25,00	69,44
22	17	43	Ruta Nacional N° 40 - Tramo: Campamento Chos Malal	01/11/2016	31/10/2019	0,00	0,56	5,00	25,00	69,44
22	17	44	Ruta Nacional N° 237 - Tramo: Piedra del Águila - Puente Sobre Río Collón Cura - Sección: Km. 1.505 - Km. 1.517	01/11/2016	31/10/2019	0,00	1,11	3,33	33,33	62,23
22	17	45	Ruta Nacional N° 158 - Tramo: San Francisco - Las Varillas - Sección: Km. 34 - Km. 76	01/11/2016	30/04/2019	0,00	0,74	1,92	25,00	72,34
22	17	46	Ruta Nacional N° 9 - Tramo: Ballesteros - Villa María - Empalme Ruta Nacional N° 158 - Sección: Enlace Ruta Nacional N° 9 Y Ruta Nacional N° 158	01/11/2016	31/10/2019	0,00	0,22	2,00	20,00	77,78
22	17	47	Ruta Nacional N° 66; Tramo: Empalme Ruta Nacional N° 9 - Empalme Ruta Nacional N° 34 (El Cuarteadero); Sección: Palpala - Río Perico	01/11/2016	01/03/2019	0,00	3,33	4,00	40,00	52,67
22	17	48	Ruta Nacional N° 1V66; Tramo: Empalme Ruta Nacional N° 66 - Empalme Ruta Nacional N° 34; Sección: Empalme Ruta Nacional N° 66 - Empalme Ruta Nacional N° 34	01/11/2016	01/03/2019	0,00	3,33	4,00	40,00	52,67
22	17	49	Ruta Nacional N° 142; Tramo: Gustavo Andre - Límite Mendoza / San Juan; Sección: Sección I: km. 35 - km. 74	01/11/2016	01/05/2019	0,00	1,67	4,29	42,86	51,18
22	17	50	Ruta Nacional N° 142; Tramo: Gustavo Andre - Límite Mendoza / San Juan; Sección: Sección II: km. 74 - km. 112	01/11/2016	01/05/2019	0,00	1,67	4,29	42,86	51,18
22	17	51	Ruta Nacional N° 7; Tramo: San Martín - Mendoza; Sección: km. 1007,13 - km. 1015,57	01/11/2016	01/05/2019	0,00	2,22	4,29	42,86	50,63
22	17	52	Ruta Nacional N° 7; Tramo: San Martín - Mendoza; Sección: km. 998,68 - km. 1007,13	01/11/2016	01/06/2019	0,00	1,90	4,29	42,86	50,95
22	17	53	Ruta Nacional N° 7; Tramo: San Martín - Mendoza; Sección: km. 1015,57 - 1036,43	01/11/2016	01/11/2019	0,00	1,11	4,29	42,86	51,74
22	17	54	Ruta Nacional N° 3; Tramo: Tolhuin - Kosovo; Sección: km. 2949,94 - km. 2974,47	01/11/2016	01/05/2019	0,00	0,74	6,67	33,33	59,26

M.H. y F.P.
16

A



P R O G	S U B P R	P R O Y	PROYECTOS DE OBRA	% DE AVANCE FÍSICO						
				FECHA INICIO	FECHA TERMIN.	h/ 2015	2016	2017	2018	Restor

M.H. y F.P.
16

1



SISTEMA DE CONTRATOS DE RECUPERACIÓN Y MANTENIMIENTO

PROGRAMA 26

**UNIDAD EJECUTORA
SUBGERENCIA DE OBRAS Y CONCESIONES**

Servicio Administrativo Financiero
604

DISTRIBUCIÓN DE LÍMITES DEL GASTO

ASIGNACIÓN DE CRÉDITOS DEL PROGRAMA 26

SUBPR	PROY	FIN	F.F.	INC	PPAL	PAR	SPAR	ECON	MON	DENOMINACIÓN	IMPORTE
1										CREMA I (Préstamo 4295)	2.295.000
1	35									Malla 114	50.000
1	35	4								SERVICIOS ECONOMICOS	50.000
1	35	4	11							Tesoro Nacional	50.000
1	35	4	11	4						Bienes de Uso	50.000
1	35	4	11	4	2					Construcciones	50.000
1	35	4	11	4	2			22		Gastos de Capital	50.000
1	35	4	11	4	2			22	1	Moneda Nacional	50.000
1	41									Malla 211	50.000
1	41	4								SERVICIOS ECONOMICOS	50.000
1	41	4	11							Tesoro Nacional	50.000
1	41	4	11	4						Bienes de Uso	50.000
1	41	4	11	4	2					Construcciones	50.000
1	41	4	11	4	2			22		Gastos de Capital	50.000
1	41	4	11	4	2			22	1	Moneda Nacional	50.000
1	46									Malla 506	188.000
1	46	4								SERVICIOS ECONOMICOS	188.000
1	46	4	11							Tesoro Nacional	188.000
1	46	4	11	4						Bienes de Uso	188.000
1	46	4	11	4	2					Construcciones	188.000
1	46	4	11	4	2			22		Gastos de Capital	188.000
1	46	4	11	4	2			22	1	Moneda Nacional	188.000

M.H. y F.P.
16

41


DISTRIBUCIÓN DE LÍMITES DEL GASTO
ASIGNACIÓN DE CRÉDITOS DEL PROGRAMA 26



SUBPR	PROY	FIN	F.F.	INC	PPAL	PAR	SPAR	ECON	MON	DENOMINACIÓN	IMPORTE
1	47									Malla 208	88.000
1	47	4								SERVICIOS ECONOMICOS	88.000
1	47	4	11							Tesoro Nacional	88.000
1	47	4	11	4						Bienes de Uso	88.000
1	47	4	11	4	2					Construcciones	88.000
1	47	4	11	4	2			22		Gastos de Capital	88.000
1	47	4	11	4	2			22	1	Moneda Nacional	88.000
1	54									Malla 111	137.000
1	54	4								SERVICIOS ECONOMICOS	137.000
1	54	4	11							Tesoro Nacional	137.000
1	54	4	11	4						Bienes de Uso	137.000
1	54	4	11	4	2					Construcciones	137.000
1	54	4	11	4	2			22		Gastos de Capital	137.000
1	54	4	11	4	2			22	1	Moneda Nacional	137.000
1	66									Malla 120	1.782.000
1	66	4								SERVICIOS ECONOMICOS	1.782.000
1	66	4	11							Tesoro Nacional	1.782.000
1	66	4	11	4						Bienes de Uso	1.782.000
1	66	4	11	4	2					Construcciones	1.782.000
1	66	4	11	4	2			22		Gastos de Capital	1.782.000
1	66	4	11	4	2			22	1	Moneda Nacional	1.782.000
2										CREMA II (Préstamo 4295)	5.062.000
2	24									Malla 131 - Ruta Nacional N° 40 Sur - Neuquén	50.000
2	24	4								SERVICIOS ECONOMICOS	50.000
2	24	4	11							Tesoro Nacional	50.000
2	24	4	11	4						Bienes de Uso	50.000
2	24	4	11	4	2					Construcciones	50.000
2	24	4	11	4	2			22		Gastos de Capital	50.000
2	24	4	11	4	2			22	1	Moneda Nacional	50.000
2	37									Malla 338 - Ruta Nacional N° 81 y 95 - Formosa	172.000
2	37	4								SERVICIOS ECONOMICOS	172.000

M.H. y F.P.
16

A



DISTRIBUCIÓN DE LÍMITES DEL GASTO
ASIGNACIÓN DE CRÉDITOS DEL PROGRAMA 26

SUBPR	PROY	FIN	F.F.	INC	PPAL	PAR	SPAR	ECON	MON	DENOMINACIÓN	IMPORTE
2	37	4	11							Tesoro Nacional	172.000
2	37	4	11	4						Bienes de Uso	172.000
2	37	4	11	4	2					Construcciones	172.000
2	37	4	11	4	2			22		Gastos de Capital	172.000
2	37	4	11	4	2			22	1	Moneda Nacional	172.000
2	66									Ruta Nacional N° 40-150 - Tramo: Malla 306 - San Juan - Sección: Chimbos - Limite con La Rioja y Empalme RNN° 40N - Arrequeintín (Obras faltantes)	1.742.000
2	66	4								SERVICIOS ECONOMICOS	1.742.000
2	66	4	11							Tesoro Nacional	1.742.000
2	66	4	11	4						Bienes de Uso	1.742.000
2	66	4	11	4	2					Construcciones	1.742.000
2	66	4	11	4	2			22		Gastos de Capital	1.742.000
2	66	4	11	4	2			22	1	Moneda Nacional	1.742.000
2	68									Ruta N° 35 Malla 116 A	50.000
2	68	4								SERVICIOS ECONOMICOS	50.000
2	68	4	11							Tesoro Nacional	50.000
2	68	4	11	4						Bienes de Uso	50.000
2	68	4	11	4	2					Construcciones	50.000
2	68	4	11	4	2			22		Gastos de Capital	50.000
2	68	4	11	4	2			22	1	Moneda Nacional	50.000
2	69									Ruta N° 35 Malla 116 B	1.000
2	69	4								SERVICIOS ECONOMICOS	1.000
2	69	4	11							Tesoro Nacional	1.000
2	69	4	11	4						Bienes de Uso	1.000
2	69	4	11	4	2					Construcciones	1.000
2	69	4	11	4	2			22		Gastos de Capital	1.000
2	69	4	11	4	2			22	1	Moneda Nacional	1.000
2	70									Ruta N° 35 Malla 117 A	50.000
2	70	4								SERVICIOS ECONOMICOS	50.000
2	70	4	11							Tesoro Nacional	50.000
2	70	4	11	4						Bienes de Uso	50.000
2	70	4	11	4	2					Construcciones	50.000
2	70	4	11	4	2			22		Gastos de Capital	50.000
2	70	4	11	4	2			22	1	Moneda Nacional	50.000

M.H. y F.P.
16

4

DISTRIBUCIÓN DE LÍMITES DEL GASTO
ASIGNACIÓN DE CRÉDITOS DEL PROGRAMA 26




SUBPR	PROY	FIN	F.F.	INC	PPAL	PAR	SPAR	ECON	MON	DENOMINACIÓN	IMPORTE
2	78									Rutas N° 60 y N° 157 Malla 408 A	1.000
2	78	4								SERVICIOS ECONOMICOS	1.000
2	78	4	11							Tesoro Nacional	1.000
2	78	4	11	4						Bienes de Uso	1.000
2	78	4	11	4	2					Construcciones	1.000
2	78	4	11	4	2			22		Gastos de Capital	1.000
2	78	4	11	4	2			22	1	Moneda Nacional	1.000
2	79									Ruta Nacional N° 38-60 - Tramo: Malla 408 B - La Rioja - Catamarca - Sección: Limite con La Rioja - km 576,37 y Empalme RNN°38 - Aimogasta	2.136.000
2	79	4								SERVICIOS ECONOMICOS	2.136.000
2	79	4	11							Tesoro Nacional	2.136.000
2	79	4	11	4						Bienes de Uso	2.136.000
2	79	4	11	4	2					Construcciones	2.136.000
2	79	4	11	4	2			22		Gastos de Capital	2.136.000
2	79	4	11	4	2			22	1	Moneda Nacional	2.136.000
2	80									Ruta N° 60 Malla 408 C	50.000
2	80	4								SERVICIOS ECONOMICOS	50.000
2	80	4	11							Tesoro Nacional	50.000
2	80	4	11	4						Bienes de Uso	50.000
2	80	4	11	4	2					Construcciones	50.000
2	80	4	11	4	2			22		Gastos de Capital	50.000
2	80	4	11	4	2			22	1	Moneda Nacional	50.000
2	81									Ruta Nacional N° 157 - Tramo: Malla 409 A - Tucumán - Sección: Emp. RPN° 329 (Monteagudo) - Tucumán	628.000
2	81	4								SERVICIOS ECONOMICOS	628.000
2	81	4	11							Tesoro Nacional	628.000
2	81	4	11	4						Bienes de Uso	628.000
2	81	4	11	4	2					Construcciones	628.000
2	81	4	11	4	2			22		Gastos de Capital	628.000
2	81	4	11	4	2			22	1	Moneda Nacional	628.000
2	94									Malla 215 Ruta N° 33	50.000
2	94	4								SERVICIOS ECONOMICOS	50.000

M.H. y F.P.
16

4

DISTRIBUCIÓN DE LÍMITES DEL GASTO
ASIGNACIÓN DE CRÉDITOS DEL PROGRAMA 26



SUBPR	PROY	FIN	F.F.	INC	PPAL	PAR	SPAR	ECON	MON	DENOMINACIÓN	IMPORTE
2	94	4	11							Tesoro Nacional	50.000
2	94	4	11	4						Bienes de Uso	50.000
2	94	4	11	4	2					Construcciones	50.000
2	94	4	11	4	2			22		Gastos de Capital	50.000
2	94	4	11	4	2			22	1	Moneda Nacional	50.000
2	95									Malla 216 A Ruta N° 33	63.000
2	95	4								SERVICIOS ECONOMICOS	63.000
2	95	4	11							Tesoro Nacional	63.000
2	95	4	11	4						Bienes de Uso	63.000
2	95	4	11	4	2					Construcciones	63.000
2	95	4	11	4	2			22		Gastos de Capital	63.000
2	95	4	11	4	2			22	1	Moneda Nacional	63.000
2	97									Malla 117 B	19.000
2	97	4								SERVICIOS ECONOMICOS	19.000
2	97	4	11							Tesoro Nacional	19.000
2	97	4	11	4						Bienes de Uso	19.000
2	97	4	11	4	2					Construcciones	19.000
2	97	4	11	4	2			22		Gastos de Capital	19.000
2	97	4	11	4	2			22	1	Moneda Nacional	19.000
2	98									Malla 216 B Ruta N° 33	50.000
2	98	4								SERVICIOS ECONOMICOS	50.000
2	98	4	11							Tesoro Nacional	50.000
2	98	4	11	4						Bienes de Uso	50.000
2	98	4	11	4	2					Construcciones	50.000
2	98	4	11	4	2			22		Gastos de Capital	50.000
2	98	4	11	4	2			22	1	Moneda Nacional	50.000
3										CREMA III (8° Préstamo "Gestión de Activos Viales")	155.463.886
3	1									Malla 209 B - II - Provincia de Santa Fe	100.000
3	1	4								SERVICIOS ECONOMICOS	100.000
3	1	4	11							Tesoro Nacional	100.000
3	1	4	11	4						Bienes de Uso	100.000
3	1	4	11	4	2					Construcciones	100.000
3	1	4	11	4	2			22		Gastos de Capital	100.000

M.H. y F.P.
16

1



DISTRIBUCIÓN DE LÍMITES DEL GASTO
ASIGNACIÓN DE CRÉDITOS DEL PROGRAMA 26

SUBPR	PROY	FIN	F.F.	INC	PPAL	PAR	SPAR	ECON	MON	DENOMINACIÓN	IMPORTE
3	1	4	11	4	2			22	1	Moneda Nacional	100.000
3	3									Malla 513 A	375.000
3	3	4								SERVICIOS ECONOMICOS	375.000
3	3	4	11							Tesoro Nacional	375.000
3	3	4	11	4						Bienes de Uso	375.000
3	3	4	11	4	2					Construcciones	375.000
3	3	4	11	4	2			22		Gastos de Capital	375.000
3	3	4	11	4	2			22	1	Moneda Nacional	375.000
3	5									Malla 103- II	50.000
3	5	4								SERVICIOS ECONOMICOS	50.000
3	5	4	11							Tesoro Nacional	50.000
3	5	4	11	4						Bienes de Uso	50.000
3	5	4	11	4	2					Construcciones	50.000
3	5	4	11	4	2			22		Gastos de Capital	50.000
3	5	4	11	4	2			22	1	Moneda Nacional	50.000
3	6									Malla 113- II	4.133.227
3	6	4								SERVICIOS ECONOMICOS	4.133.227
3	6	4	11							Tesoro Nacional	4.133.227
3	6	4	11	4						Bienes de Uso	4.133.227
3	6	4	11	4	2					Construcciones	4.133.227
3	6	4	11	4	2			22		Gastos de Capital	4.133.227
3	6	4	11	4	2			22	1	Moneda Nacional	4.133.227
3	7									Malla 301- II	1.157.250
3	7	4								SERVICIOS ECONOMICOS	1.157.250
3	7	4	11							Tesoro Nacional	1.157.250
3	7	4	11	4						Bienes de Uso	1.157.250
3	7	4	11	4	2					Construcciones	1.157.250
3	7	4	11	4	2			22		Gastos de Capital	1.157.250
3	7	4	11	4	2			22	1	Moneda Nacional	1.157.250
3	8									Malla 129	50.000
3	8	4								SERVICIOS ECONOMICOS	50.000
3	8	4	11							Tesoro Nacional	50.000
3	8	4	11	4						Bienes de Uso	50.000

M.H. y F.P.
16

4

DISTRIBUCIÓN DE LÍMITES DEL GASTO
ASIGNACIÓN DE CRÉDITOS DEL PROGRAMA 26



SUBPR	PROY	FIN	F.F.	INC	PPAL	PAR	SPAR	ECON	MON	DENOMINACIÓN	IMPORTE
3	8	4	11	4	2					Construcciones	50.000
3	8	4	11	4	2			22		Gastos de Capital	50.000
3	8	4	11	4	2			22	1	Moneda Nacional	50.000
3	9									Malla 205	1.000
3	9	4								SERVICIOS ECONOMICOS	1.000
3	9	4	11							Tesoro Nacional	1.000
3	9	4	11	4						Bienes de Uso	1.000
3	9	4	11	4	2					Construcciones	1.000
3	9	4	11	4	2			22		Gastos de Capital	1.000
3	9	4	11	4	2			22	1	Moneda Nacional	1.000
3	10									Malla 330	3.796.500
3	10	4								SERVICIOS ECONOMICOS	3.796.500
3	10	4	11							Tesoro Nacional	3.796.500
3	10	4	11	4						Bienes de Uso	3.796.500
3	10	4	11	4	2					Construcciones	3.796.500
3	10	4	11	4	2			22		Gastos de Capital	3.796.500
3	10	4	11	4	2			22	1	Moneda Nacional	3.796.500
3	11									Malla 332	900.000
3	11	4								SERVICIOS ECONOMICOS	900.000
3	11	4	11							Tesoro Nacional	900.000
3	11	4	11	4						Bienes de Uso	900.000
3	11	4	11	4	2					Construcciones	900.000
3	11	4	11	4	2			22		Gastos de Capital	900.000
3	11	4	11	4	2			22	1	Moneda Nacional	900.000
3	12									Malla 402 B - II	50.000
3	12	4								SERVICIOS ECONOMICOS	50.000
3	12	4	11							Tesoro Nacional	50.000
3	12	4	11	4						Bienes de Uso	50.000
3	12	4	11	4	2					Construcciones	50.000
3	12	4	11	4	2			22		Gastos de Capital	50.000
3	12	4	11	4	2			22	1	Moneda Nacional	50.000
3	13									Malla 404 - II	108.000
3	13	4								SERVICIOS ECONOMICOS	108.000

M.H. y F.P.
16

A

DISTRIBUCIÓN DE LÍMITES DEL GASTO
ASIGNACIÓN DE CRÉDITOS DEL PROGRAMA 26



SUBPR	PROY	FIN	F.F.	INC	PPAL	PAR	SPAR	ECON	MON	DENOMINACIÓN	IMPORTE
3	13	4	11							Tesoro Nacional	108.000
3	13	4	11	4						Bienes de Uso	108.000
3	13	4	11	4	2					Construcciones	108.000
3	13	4	11	4	2			22		Gastos de Capital	108.000
3	13	4	11	4	2			22	1	Moneda Nacional	108.000
3	14									Malla 407	48.000
3	14	4								SERVICIOS ECONOMICOS	48.000
3	14	4	11							Tesoro Nacional	48.000
3	14	4	11	4						Bienes de Uso	48.000
3	14	4	11	4	2					Construcciones	48.000
3	14	4	11	4	2			22		Gastos de Capital	48.000
3	14	4	11	4	2			22	1	Moneda Nacional	48.000
3	15									Malla 408 D	892.000
3	15	4								SERVICIOS ECONOMICOS	892.000
3	15	4	11							Tesoro Nacional	892.000
3	15	4	11	4						Bienes de Uso	892.000
3	15	4	11	4	2					Construcciones	892.000
3	15	4	11	4	2			22		Gastos de Capital	892.000
3	15	4	11	4	2			22	1	Moneda Nacional	892.000
3	16									Malla 513 B	3.138.400
3	16	4								SERVICIOS ECONOMICOS	3.138.400
3	16	4	11							Tesoro Nacional	3.138.400
3	16	4	11	4						Bienes de Uso	3.138.400
3	16	4	11	4	2					Construcciones	3.138.400
3	16	4	11	4	2			22		Gastos de Capital	3.138.400
3	16	4	11	4	2			22	1	Moneda Nacional	3.138.400
3	17									Malla 101 B - II - Provincia de Santa Cruz	240.067
3	17	4								SERVICIOS ECONOMICOS	240.067
3	17	4	11							Tesoro Nacional	240.067
3	17	4	11	4						Bienes de Uso	240.067
3	17	4	11	4	2					Construcciones	240.067
3	17	4	11	4	2			22		Gastos de Capital	240.067
3	17	4	11	4	2			22	1	Moneda Nacional	240.067
3	20									Malla 104 - II	1.123.857

M.H. y F.P.
16

11



DISTRIBUCIÓN DE LÍMITES DEL GASTO


ASIGNACIÓN DE CRÉDITOS DEL PROGRAMA 26

SUBPR	PROY	FIN	F.F.	INC	PPAL	PAR	SPAR	ECON	MON	DENOMINACIÓN	IMPORTE
3	20	4								SERVICIOS ECONOMICOS	1.123.857
3	20	4	11							Tesoro Nacional	1.123.857
3	20	4	11	4						Bienes de Uso	1.123.857
3	20	4	11	4	2					Construcciones	1.123.857
3	20	4	11	4	2			22		Gastos de Capital	1.123.857
3	20	4	11	4	2			22	1	Moneda Nacional	1.123.857
3	21									Malla 108 A - II	50.000
3	21	4								SERVICIOS ECONOMICOS	50.000
3	21	4	11							Tesoro Nacional	50.000
3	21	4	11	4						Bienes de Uso	50.000
3	21	4	11	4	2					Construcciones	50.000
3	21	4	11	4	2			22		Gastos de Capital	50.000
3	21	4	11	4	2			22	1	Moneda Nacional	50.000
3	22									Malla 109 - II	13.811.250
3	22	4								SERVICIOS ECONOMICOS	13.811.250
3	22	4	11							Tesoro Nacional	13.811.250
3	22	4	11	4						Bienes de Uso	13.811.250
3	22	4	11	4	2					Construcciones	13.811.250
3	22	4	11	4	2			22		Gastos de Capital	13.811.250
3	22	4	11	4	2			22	1	Moneda Nacional	13.811.250
3	23									Malla 207/304 - II	50.000
3	23	4								SERVICIOS ECONOMICOS	50.000
3	23	4	11							Tesoro Nacional	50.000
3	23	4	11	4						Bienes de Uso	50.000
3	23	4	11	4	2					Construcciones	50.000
3	23	4	11	4	2			22		Gastos de Capital	50.000
3	23	4	11	4	2			22	1	Moneda Nacional	50.000
3	24									Malla 302 - II	1.000
3	24	4								SERVICIOS ECONOMICOS	1.000
3	24	4	11							Tesoro Nacional	1.000
3	24	4	11	4						Bienes de Uso	1.000
3	24	4	11	4	2					Construcciones	1.000
3	24	4	11	4	2			22		Gastos de Capital	1.000
3	24	4	11	4	2			22	1	Moneda Nacional	1.000

M.H. y F.P.
16

DISTRIBUCIÓN DE LÍMITES DEL GASTO

ASIGNACIÓN DE CRÉDITOS DEL PROGRAMA 26




SUBPR	PROY	FIN	F.F.	INC	PPAL	PAR	SPAR	ECON	MON	DENOMINACIÓN	IMPORTE
-------	------	-----	------	-----	------	-----	------	------	-----	--------------	---------

3	25									Malla 312 - II	6.279.200
3	25	4								SERVICIOS ECONOMICOS	6.279.200
3	25	4	11							Tesoro Nacional	6.279.200
3	25	4	11	4						Bienes de Uso	6.279.200
3	25	4	11	4	2					Construcciones	6.279.200
3	25	4	11	4	2			22		Gastos de Capital	6.279.200
3	25	4	11	4	2			22	1	Moneda Nacional	6.279.200
3	26									Malla 402 A - II	50.000
3	26	4								SERVICIOS ECONOMICOS	50.000
3	26	4	11							Tesoro Nacional	50.000
3	26	4	11	4						Bienes de Uso	50.000
3	26	4	11	4	2					Construcciones	50.000
3	26	4	11	4	2			22		Gastos de Capital	50.000
3	26	4	11	4	2			22	1	Moneda Nacional	50.000
3	27									Malla 507 - II - Provincia de Corrientes	1.000
3	27	4								SERVICIOS ECONOMICOS	1.000
3	27	4	11							Tesoro Nacional	1.000
3	27	4	11	4						Bienes de Uso	1.000
3	27	4	11	4	2					Construcciones	1.000
3	27	4	11	4	2			22		Gastos de Capital	1.000
3	27	4	11	4	2			22	1	Moneda Nacional	1.000
3	28									Malla 105 - II - Nacional	419.971
3	28	4								SERVICIOS ECONOMICOS	419.971
3	28	4	11							Tesoro Nacional	419.971
3	28	4	11	4						Bienes de Uso	419.971
3	28	4	11	4	2					Construcciones	419.971
3	28	4	11	4	2			22		Gastos de Capital	419.971
3	28	4	11	4	2			22	1	Moneda Nacional	419.971
3	29									Malla 123 A - Provincia de Río Negro	1.000
3	29	4								SERVICIOS ECONOMICOS	1.000
3	29	4	11							Tesoro Nacional	1.000
3	29	4	11	4						Bienes de Uso	1.000

M.H. y F.P.
16

4

DISTRIBUCIÓN DE LÍMITES DEL GASTO
ASIGNACIÓN DE CRÉDITOS DEL PROGRAMA 26



SUBPR	PROY	FIN	F.F.	INC	PPAL	PAR	SPAR	ECON	MON	DENOMINACIÓN	IMPORTE
3	29	4	11	4	2					Construcciones	1.000
3	29	4	11	4	2			22		Gastos de Capital	1.000
3	29	4	11	4	2			22	1	Moneda Nacional	1.000
3	30									Malla 133 - Provincia de Neuquén	1.000
3	30	4								SERVICIOS ECONOMICOS	1.000
3	30	4	11							Tesoro Nacional	1.000
3	30	4	11	4						Bienes de Uso	1.000
3	30	4	11	4	2					Construcciones	1.000
3	30	4	11	4	2			22		Gastos de Capital	1.000
3	30	4	11	4	2			22	1	Moneda Nacional	1.000
3	31									Malla 209 C - Provincia de Santa Fe	13.000.909
3	31	4								SERVICIOS ECONOMICOS	13.000.909
3	31	4	11							Tesoro Nacional	13.000.909
3	31	4	11	4						Bienes de Uso	13.000.909
3	31	4	11	4	2					Construcciones	13.000.909
3	31	4	11	4	2			22		Gastos de Capital	13.000.909
3	31	4	11	4	2			22	1	Moneda Nacional	13.000.909
3	32									Malla 212 - Provincia de Córdoba	63.159.467
3	32	4								SERVICIOS ECONOMICOS	63.159.467
3	32	4	11							Tesoro Nacional	63.159.467
3	32	4	11	4						Bienes de Uso	63.159.467
3	32	4	11	4	2					Construcciones	63.159.467
3	32	4	11	4	2			22		Gastos de Capital	63.159.467
3	32	4	11	4	2			22	1	Moneda Nacional	63.159.467
3	33									Malla 230 - Provincia de Córdoba	2.982.107
3	33	4								SERVICIOS ECONOMICOS	2.982.107
3	33	4	11							Tesoro Nacional	2.982.107
3	33	4	11	4						Bienes de Uso	2.982.107
3	33	4	11	4	2					Construcciones	2.982.107
3	33	4	11	4	2			22		Gastos de Capital	2.982.107
3	33	4	11	4	2			22	1	Moneda Nacional	2.982.107
3	34									Malla 431 - Provincia de Santiago del Estero	5.102.800

M.H. y F.P.
16

41

DISTRIBUCIÓN DE LÍMITES DEL GASTO
ASIGNACIÓN DE CRÉDITOS DEL PROGRAMA 26



SUBPR	PROY	FIN	F.F.	INC	PPAL	PAR	SPAR	ECON	MON	DENOMINACIÓN	IMPORTE
3	34	4								SERVICIOS ECONOMICOS	5.102.800
3	34	4	11							Tesoro Nacional	5.102.800
3	34	4	11	4						Bienes de Uso	5.102.800
3	34	4	11	4	2					Construcciones	5.102.800
3	34	4	11	4	2			22		Gastos de Capital	5.102.800
3	34	4	11	4	2			22	1	Moneda Nacional	5.102.800
3	35									Malla 437	1.000
3	35	4								SERVICIOS ECONOMICOS	1.000
3	35	4	11							Tesoro Nacional	1.000
3	35	4	11	4						Bienes de Uso	1.000
3	35	4	11	4	2					Construcciones	1.000
3	35	4	11	4	2			22		Gastos de Capital	1.000
3	35	4	11	4	2			22	1	Moneda Nacional	1.000
3	36									Malla 441 - Provincia de Catamarca	50.000
3	36	4								SERVICIOS ECONOMICOS	50.000
3	36	4	11							Tesoro Nacional	50.000
3	36	4	11	4						Bienes de Uso	50.000
3	36	4	11	4	2					Construcciones	50.000
3	36	4	11	4	2			22		Gastos de Capital	50.000
3	36	4	11	4	2			22	1	Moneda Nacional	50.000
3	37									Malla 532 - Provincia de Corrientes	9.312.480
3	37	4								SERVICIOS ECONOMICOS	9.312.480
3	37	4	11							Tesoro Nacional	9.312.480
3	37	4	11	4						Bienes de Uso	9.312.480
3	37	4	11	4	2					Construcciones	9.312.480
3	37	4	11	4	2			22		Gastos de Capital	9.312.480
3	37	4	11	4	2			22	1	Moneda Nacional	9.312.480
3	38									Malla 632	50.000
3	38	4								SERVICIOS ECONOMICOS	50.000
3	38	4	11							Tesoro Nacional	50.000
3	38	4	11	4						Bienes de Uso	50.000
3	38	4	11	4	2					Construcciones	50.000
3	38	4	11	4	2			22		Gastos de Capital	50.000
3	38	4	11	4	2			22	1	Moneda Nacional	50.000

M.H. y F.P.
16

DISTRIBUCIÓN DE LÍMITES DEL GASTO

ASIGNACIÓN DE CRÉDITOS DEL PROGRAMA 26



SUBPR	PROY	FIN	F.F.	INC	PPAL	PAR	SPAR	ECON	MON	DENOMINACIÓN	IMPORTE
3	39									Malla 106 - II - Provincia de Neuquén	1.000
3	39	4								SERVICIOS ECONOMICOS	1.000
3	39	4	11							Tesoro Nacional	1.000
3	39	4	11	4						Bienes de Uso	1.000
3	39	4	11	4	2					Construcciones	1.000
3	39	4	11	4	2			22		Gastos de Capital	1.000
3	39	4	11	4	2			22	1	Moneda Nacional	1.000
3	40									Malla 107 A - II - Nacional	50.000
3	40	4								SERVICIOS ECONOMICOS	50.000
3	40	4	11							Tesoro Nacional	50.000
3	40	4	11	4						Bienes de Uso	50.000
3	40	4	11	4	2					Construcciones	50.000
3	40	4	11	4	2			22		Gastos de Capital	50.000
3	40	4	11	4	2			22	1	Moneda Nacional	50.000
3	41									Malla 108 B - II - Provincia de Río Negro	1.000
3	41	4								SERVICIOS ECONOMICOS	1.000
3	41	4	11							Tesoro Nacional	1.000
3	41	4	11	4						Bienes de Uso	1.000
3	41	4	11	4	2					Construcciones	1.000
3	41	4	11	4	2			22		Gastos de Capital	1.000
3	41	4	11	4	2			22	1	Moneda Nacional	1.000
3	42									Malla 201 A - II - Provincia de Buenos Aires	8.724.867
3	42	4								SERVICIOS ECONOMICOS	8.724.867
3	42	4	11							Tesoro Nacional	8.724.867
3	42	4	11	4						Bienes de Uso	8.724.867
3	42	4	11	4	2					Construcciones	8.724.867
3	42	4	11	4	2			22		Gastos de Capital	8.724.867
3	42	4	11	4	2			22	1	Moneda Nacional	8.724.867
3	43									Malla 201 B - II - Provincia de Buenos Aires	2.405.458
3	43	4								SERVICIOS ECONOMICOS	2.405.458
3	43	4	11							Tesoro Nacional	2.405.458
3	43	4	11	4						Bienes de Uso	2.405.458
3	43	4	11	4	2					Construcciones	2.405.458

M.H. y F.P.
16

11



DISTRIBUCIÓN DE LÍMITES DEL GASTO

ASIGNACIÓN DE CRÉDITOS DEL PROGRAMA 26

SUBPR	PROY	FIN	F.F.	INC	PPAL	PAR	SPAR	ECON	MON	DENOMINACIÓN	IMPORTE
3	43	4	11	4	2			22		Gastos de Capital	2.405.458
3	43	4	11	4	2			22	1	Moneda Nacional	2.405.458
3	44									Malla 206 - II - Provincia de Buenos Aires	1.000
3	44	4								SERVICIOS ECONOMICOS	1.000
3	44	4	11							Tesoro Nacional	1.000
3	44	4	11	4						Bienes de Uso	1.000
3	44	4	11	4	2					Construcciones	1.000
3	44	4	11	4	2			22		Gastos de Capital	1.000
3	44	4	11	4	2			22	1	Moneda Nacional	1.000
3	45									Malla 305 - II - Provincia de San Luis	1.000
3	45	4								SERVICIOS ECONOMICOS	1.000
3	45	4	11							Tesoro Nacional	1.000
3	45	4	11	4						Bienes de Uso	1.000
3	45	4	11	4	2					Construcciones	1.000
3	45	4	11	4	2			22		Gastos de Capital	1.000
3	45	4	11	4	2			22	1	Moneda Nacional	1.000
3	46									Malla 401 B - II - Provincia de Salta	1.000
3	46	4								SERVICIOS ECONOMICOS	1.000
3	46	4	11							Tesoro Nacional	1.000
3	46	4	11	4						Bienes de Uso	1.000
3	46	4	11	4	2					Construcciones	1.000
3	46	4	11	4	2			22		Gastos de Capital	1.000
3	46	4	11	4	2			22	1	Moneda Nacional	1.000
3	47									Malla 504 - II - Provincia de Misiones	5.816.167
3	47	4								SERVICIOS ECONOMICOS	5.816.167
3	47	4	11							Tesoro Nacional	5.816.167
3	47	4	11	4						Bienes de Uso	5.816.167
3	47	4	11	4	2					Construcciones	5.816.167
3	47	4	11	4	2			22		Gastos de Capital	5.816.167
3	47	4	11	4	2			22	1	Moneda Nacional	5.816.167
3	48									Malla 505 - II - Provincia de Formosa	7.975.909
3	48	4								SERVICIOS ECONOMICOS	7.975.909
3	48	4	11							Tesoro Nacional	7.975.909

M.H. y F.P.
16



DISTRIBUCIÓN DE LÍMITES DEL GASTO

ASIGNACIÓN DE CRÉDITOS DEL PROGRAMA 26

SUBPR	PROY	FIN	F.F.	INC	PPAL	PAR	SPAR	ECON	MON	DENOMINACIÓN	IMPORTE
3	48	4	11	4						Bienes de Uso	7.975.909
3	48	4	11	4	2					Construcciones	7.975.909
3	48	4	11	4	2			22		Gastos de Capital	7.975.909
3	48	4	11	4	2			22	1	Moneda Nacional	7.975.909
4										CREMA IV	691.799.602
4	1									Malla 130	4.705.533
4	1	4								SERVICIOS ECONOMICOS	4.705.533
4	1	4	11							Tesoro Nacional	4.705.533
4	1	4	11	4						Bienes de Uso	4.705.533
4	1	4	11	4	2					Construcciones	4.705.533
4	1	4	11	4	2			22		Gastos de Capital	4.705.533
4	1	4	11	4	2			22	1	Moneda Nacional	4.705.533
4	2									Malla 132 - Provincia de La Pampa	1.000
4	2	4								SERVICIOS ECONOMICOS	1.000
4	2	4	11							Tesoro Nacional	1.000
4	2	4	11	4						Bienes de Uso	1.000
4	2	4	11	4	2					Construcciones	1.000
4	2	4	11	4	2			22		Gastos de Capital	1.000
4	2	4	11	4	2			22	1	Moneda Nacional	1.000
4	4									Malla 313 A - Provincia de Mendoza	1.953.200
4	4	4								SERVICIOS ECONOMICOS	1.953.200
4	4	4	11							Tesoro Nacional	1.953.200
4	4	4	11	4						Bienes de Uso	1.953.200
4	4	4	11	4	2					Construcciones	1.953.200
4	4	4	11	4	2			22		Gastos de Capital	1.953.200
4	4	4	11	4	2			22	1	Moneda Nacional	1.953.200
4	5									Malla 313 B - Provincia de Mendoza	1.000
4	5	4								SERVICIOS ECONOMICOS	1.000
4	5	4	11							Tesoro Nacional	1.000
4	5	4	11	4						Bienes de Uso	1.000
4	5	4	11	4	2					Construcciones	1.000
4	5	4	11	4	2			22		Gastos de Capital	1.000
4	5	4	11	4	2			22	1	Moneda Nacional	1.000

M.H. y F.P.
16

1

DISTRIBUCIÓN DE LÍMITES DEL GASTO

ASIGNACIÓN DE CRÉDITOS DEL PROGRAMA 26



SUBPR	PROY	FIN	F.F.	INC	PPAL	PAR	SPAR	ECON	MON	DENOMINACIÓN	IMPORTE
4	6									Malla 334	6.035.556
4	6	4								SERVICIOS ECONOMICOS	6.035.556
4	6	4	11							Tesoro Nacional	6.035.556
4	6	4	11	4						Bienes de Uso	6.035.556
4	6	4	11	4	2					Construcciones	6.035.556
4	6	4	11	4	2			22		Gastos de Capital	6.035.556
4	6	4	11	4	2			22	1	Moneda Nacional	6.035.556
4	7									Malla 533 - Provincia de Entre Ríos	5.988.000
4	7	4								SERVICIOS ECONOMICOS	5.988.000
4	7	4	11							Tesoro Nacional	5.988.000
4	7	4	11	4						Bienes de Uso	5.988.000
4	7	4	11	4	2					Construcciones	5.988.000
4	7	4	11	4	2			22		Gastos de Capital	5.988.000
4	7	4	11	4	2			22	1	Moneda Nacional	5.988.000
4	8									Malla 534 - Provincia de Corrientes	1.000
4	8	4								SERVICIOS ECONOMICOS	1.000
4	8	4	11							Tesoro Nacional	1.000
4	8	4	11	4						Bienes de Uso	1.000
4	8	4	11	4	2					Construcciones	1.000
4	8	4	11	4	2			22		Gastos de Capital	1.000
4	8	4	11	4	2			22	1	Moneda Nacional	1.000
4	9									Malla 603 - Provincia de Tierra del Fuego	1.000
4	9	4								SERVICIOS ECONOMICOS	1.000
4	9	4	11							Tesoro Nacional	1.000
4	9	4	11	4						Bienes de Uso	1.000
4	9	4	11	4	2					Construcciones	1.000
4	9	4	11	4	2			22		Gastos de Capital	1.000
4	9	4	11	4	2			22	1	Moneda Nacional	1.000
4	11									Malla 501 - II	1.000
4	11	4								SERVICIOS ECONOMICOS	1.000
4	11	4	11							Tesoro Nacional	1.000
4	11	4	11	4						Bienes de Uso	1.000
4	11	4	11	4	2					Construcciones	1.000

M.H. y F.P.
16

1

DISTRIBUCIÓN DE LÍMITES DEL GASTO
ASIGNACIÓN DE CRÉDITOS DEL PROGRAMA 26



SUBPR	PROY	FIN	F.F.	INC	PPAL	PAR	SPAR	ECON	MON	DENOMINACIÓN	IMPORTE
4	11	4	11	4	2			22		Gastos de Capital	1.000
4	11	4	11	4	2			22	1	Moneda Nacional	1.000
4	12									Malla 506 - II - Provincia de Entre Ríos	3.274.542
4	12	4								SERVICIOS ECONOMICOS	3.274.542
4	12	4	11							Tesoro Nacional	3.274.542
4	12	4	11	4						Bienes de Uso	3.274.542
4	12	4	11	4	2					Construcciones	3.274.542
4	12	4	11	4	2			22		Gastos de Capital	3.274.542
4	12	4	11	4	2			22	1	Moneda Nacional	3.274.542
4	14									Malla 432 - Provincia de Jujuy	50.000
4	14	4								SERVICIOS ECONOMICOS	50.000
4	14	4	11							Tesoro Nacional	50.000
4	14	4	11	4						Bienes de Uso	50.000
4	14	4	11	4	2					Construcciones	50.000
4	14	4	11	4	2			22		Gastos de Capital	50.000
4	14	4	11	4	2			22	1	Moneda Nacional	50.000
4	15									Malla 435	1.006.400
4	15	4								SERVICIOS ECONOMICOS	1.006.400
4	15	4	11							Tesoro Nacional	1.006.400
4	15	4	11	4						Bienes de Uso	1.006.400
4	15	4	11	4	2					Construcciones	1.006.400
4	15	4	11	4	2			22		Gastos de Capital	1.006.400
4	15	4	11	4	2			22	1	Moneda Nacional	1.006.400
4	17									Malla 440	314.800
4	17	4								SERVICIOS ECONOMICOS	314.800
4	17	4	11							Tesoro Nacional	314.800
4	17	4	11	4						Bienes de Uso	314.800
4	17	4	11	4	2					Construcciones	314.800
4	17	4	11	4	2			22		Gastos de Capital	314.800
4	17	4	11	4	2			22	1	Moneda Nacional	314.800
4	18									Malla 531 - Provincia de Formosa	8.875.706
4	18	4								SERVICIOS ECONOMICOS	8.875.706
4	18	4	11							Tesoro Nacional	8.875.706

M.H. y F.P.
16


DISTRIBUCIÓN DE LÍMITES DEL GASTO
ASIGNACIÓN DE CRÉDITOS DEL PROGRAMA 26



SUBPR	PROY	FIN	F.F.	INC	PPAL	PAR	SPAR	ECON	MON	DENOMINACIÓN	IMPORTE
4	18	4	11	4						Bienes de Uso	8.875.706
4	18	4	11	4	2					Construcciones	8.875.706
4	18	4	11	4	2			22		Gastos de Capital	8.875.706
4	18	4	11	4	2			22	1	Moneda Nacional	8.875.706
4	19									Malla 535	1.929.004
4	19	4								SERVICIOS ECONOMICOS	1.929.004
4	19	4	11							Tesoro Nacional	1.929.004
4	19	4	11	4						Bienes de Uso	1.929.004
4	19	4	11	4	2					Construcciones	1.929.004
4	19	4	11	4	2			22		Gastos de Capital	1.929.004
4	19	4	11	4	2			22	1	Moneda Nacional	1.929.004
4	20									Malla 101 A - II - Nacional	148.493
4	20	4								SERVICIOS ECONOMICOS	148.493
4	20	4	11							Tesoro Nacional	148.493
4	20	4	11	4						Bienes de Uso	148.493
4	20	4	11	4	2					Construcciones	148.493
4	20	4	11	4	2			22		Gastos de Capital	148.493
4	20	4	11	4	2			22	1	Moneda Nacional	148.493
4	21									Malla 107 B - II - Provincia de Chubut	50.000
4	21	4								SERVICIOS ECONOMICOS	50.000
4	21	4	11							Tesoro Nacional	50.000
4	21	4	11	4						Bienes de Uso	50.000
4	21	4	11	4	2					Construcciones	50.000
4	21	4	11	4	2			22		Gastos de Capital	50.000
4	21	4	11	4	2			22	1	Moneda Nacional	50.000
4	22									Malla 111 - II	15.505.143
4	22	4								SERVICIOS ECONOMICOS	15.505.143
4	22	4	11							Tesoro Nacional	15.505.143
4	22	4	11	4						Bienes de Uso	15.505.143
4	22	4	11	4	2					Construcciones	15.505.143
4	22	4	11	4	2			22		Gastos de Capital	15.505.143
4	22	4	11	4	2			22	1	Moneda Nacional	15.505.143
4	23									Malla 120 - II - Río Negro	6.680.500

M.H. y F.P.
16

A



DISTRIBUCIÓN DE LÍMITES DEL GASTO
ASIGNACIÓN DE CRÉDITOS DEL PROGRAMA 26

SUBPR	PROY	FIN	F.F.	INC	PPAL	PAR	SPAR	ECON	MON	DENOMINACIÓN	IMPORTE
4	23	4								SERVICIOS ECONOMICOS	6.680.500
4	23	4	11							Tesoro Nacional	6.680.500
4	23	4	11	4						Bienes de Uso	6.680.500
4	23	4	11	4	2					Construcciones	6.680.500
4	23	4	11	4	2			22		Gastos de Capital	6.680.500
4	23	4	11	4	2			22	1	Moneda Nacional	6.680.500
4	25									Malla 208 - II - Nacional	1.606.000
4	25	4								SERVICIOS ECONOMICOS	1.606.000
4	25	4	11							Tesoro Nacional	1.606.000
4	25	4	11	4						Bienes de Uso	1.606.000
4	25	4	11	4	2					Construcciones	1.606.000
4	25	4	11	4	2			22		Gastos de Capital	1.606.000
4	25	4	11	4	2			22	1	Moneda Nacional	1.606.000
4	26									Malla 209 A - II	2.096.800
4	26	4								SERVICIOS ECONOMICOS	2.096.800
4	26	4	11							Tesoro Nacional	2.096.800
4	26	4	11	4						Bienes de Uso	2.096.800
4	26	4	11	4	2					Construcciones	2.096.800
4	26	4	11	4	2			22		Gastos de Capital	2.096.800
4	26	4	11	4	2			22	1	Moneda Nacional	2.096.800
4	27									Malla 135	308.000
4	27	4								SERVICIOS ECONOMICOS	308.000
4	27	4	11							Tesoro Nacional	308.000
4	27	4	11	4						Bienes de Uso	308.000
4	27	4	11	4	2					Construcciones	308.000
4	27	4	11	4	2			22		Gastos de Capital	308.000
4	27	4	11	4	2			22	1	Moneda Nacional	308.000
4	28									Malla 136	329.487
4	28	4								SERVICIOS ECONOMICOS	329.487
4	28	4	11							Tesoro Nacional	329.487
4	28	4	11	4						Bienes de Uso	329.487
4	28	4	11	4	2					Construcciones	329.487
4	28	4	11	4	2			22		Gastos de Capital	329.487
4	28	4	11	4	2			22	1	Moneda Nacional	329.487

M.H. y F.P.
16

11

DISTRIBUCIÓN DE LÍMITES DEL GASTO
ASIGNACIÓN DE CRÉDITOS DEL PROGRAMA 26



SUBPR	PROY	FIN	F.F.	INC	PPAL	PAR	SPAR	ECON	MON	DENOMINACIÓN	IMPORTE
4	29									Malla 309 - II	1.000
4	29	4								SERVICIOS ECONOMICOS	1.000
4	29	4	11							Tesoro Nacional	1.000
4	29	4	11	4						Bienes de Uso	1.000
4	29	4	11	4	2					Construcciones	1.000
4	29	4	11	4	2			22		Gastos de Capital	1.000
4	29	4	11	4	2			22	1	Moneda Nacional	1.000
4	30									Malla 401 A - II - Provincia de Salta	1.000
4	30	4								SERVICIOS ECONOMICOS	1.000
4	30	4	11							Tesoro Nacional	1.000
4	30	4	11	4						Bienes de Uso	1.000
4	30	4	11	4	2					Construcciones	1.000
4	30	4	11	4	2			22		Gastos de Capital	1.000
4	30	4	11	4	2			22	1	Moneda Nacional	1.000
4	31									Malla 405 A - II - Provincia de Chaco	1.000
4	31	4								SERVICIOS ECONOMICOS	1.000
4	31	4	11							Tesoro Nacional	1.000
4	31	4	11	4						Bienes de Uso	1.000
4	31	4	11	4	2					Construcciones	1.000
4	31	4	11	4	2			22		Gastos de Capital	1.000
4	31	4	11	4	2			22	1	Moneda Nacional	1.000
4	32									Malla 406 - II	17.924.000
4	32	4								SERVICIOS ECONOMICOS	17.924.000
4	32	4	11							Tesoro Nacional	17.924.000
4	32	4	11	4						Bienes de Uso	17.924.000
4	32	4	11	4	2					Construcciones	17.924.000
4	32	4	11	4	2			22		Gastos de Capital	17.924.000
4	32	4	11	4	2			22	1	Moneda Nacional	17.924.000
4	33									Malla 502 - II - Provincia de Entre Ríos	4.912.727
4	33	4								SERVICIOS ECONOMICOS	4.912.727
4	33	4	11							Tesoro Nacional	4.912.727
4	33	4	11	4						Bienes de Uso	4.912.727
4	33	4	11	4	2					Construcciones	4.912.727

M.H. y F.P.
16

21

DISTRIBUCIÓN DE LÍMITES DEL GASTO

ASIGNACIÓN DE CRÉDITOS DEL PROGRAMA 26




SUBPR	PROY	FIN	F.F.	INC	PPAL	PAR	SPAR	ECON	MON	DENOMINACIÓN	IMPORTE
4	33	4	11	4	2			22		Gastos de Capital	4.912.727
4	33	4	11	4	2			22	1	Moneda Nacional	4.912.727
4	34									Malla 503 - II - Provincia de Corrientes	59.921.250
4	34	4								SERVICIOS ECONOMICOS	59.921.250
4	34	4	11							Tesoro Nacional	59.921.250
4	34	4	11	4						Bienes de Uso	59.921.250
4	34	4	11	4	2					Construcciones	59.921.250
4	34	4	11	4	2			22		Gastos de Capital	59.921.250
4	34	4	11	4	2			22	1	Moneda Nacional	59.921.250
4	35									Malla 510 - II	2.414.286
4	35	4								SERVICIOS ECONOMICOS	2.414.286
4	35	4	11							Tesoro Nacional	2.414.286
4	35	4	11	4						Bienes de Uso	2.414.286
4	35	4	11	4	2					Construcciones	2.414.286
4	35	4	11	4	2			22		Gastos de Capital	2.414.286
4	35	4	11	4	2			22	1	Moneda Nacional	2.414.286
4	36									Malla 211 - Provincia de Buenos Aires	65.774.323
4	36	4								SERVICIOS ECONOMICOS	65.774.323
4	36	4	11							Tesoro Nacional	65.774.323
4	36	4	11	4						Bienes de Uso	65.774.323
4	36	4	11	4	2					Construcciones	65.774.323
4	36	4	11	4	2			22		Gastos de Capital	65.774.323
4	36	4	11	4	2			22	1	Moneda Nacional	65.774.323
4	37									Malla 536 - I	927.600
4	37	4								SERVICIOS ECONOMICOS	927.600
4	37	4	11							Tesoro Nacional	927.600
4	37	4	11	4						Bienes de Uso	927.600
4	37	4	11	4	2					Construcciones	927.600
4	37	4	11	4	2			22		Gastos de Capital	927.600
4	37	4	11	4	2			22	1	Moneda Nacional	927.600
4	38									Malla 537 - I	233.333
4	38	4								SERVICIOS ECONOMICOS	233.333
4	38	4	11							Tesoro Nacional	233.333

M.H. y F.P.
16

1

DISTRIBUCIÓN DE LÍMITES DEL GASTO
ASIGNACIÓN DE CRÉDITOS DEL PROGRAMA 26



SUBPR	PROY	FIN	F.F.	INC	PPAL	PAR	SPAR	ECON	MON	DENOMINACIÓN	IMPORTE
4	38	4	11	4						Bienes de Uso	233.333
4	38	4	11	4	2					Construcciones	233.333
4	38	4	11	4	2			22		Gastos de Capital	233.333
4	38	4	11	4	2			22	1	Moneda Nacional	233.333
4	39									Malla 630 - I	71.409.857
4	39	4								SERVICIOS ECONOMICOS	71.409.857
4	39	4	11							Tesoro Nacional	71.409.857
4	39	4	11	4						Bienes de Uso	71.409.857
4	39	4	11	4	2					Construcciones	71.409.857
4	39	4	11	4	2			22		Gastos de Capital	71.409.857
4	39	4	11	4	2			22	1	Moneda Nacional	71.409.857
4	41									Malla 233 - II	205.493
4	41	4								SERVICIOS ECONOMICOS	205.493
4	41	4	11							Tesoro Nacional	205.493
4	41	4	11	4						Bienes de Uso	205.493
4	41	4	11	4	2					Construcciones	205.493
4	41	4	11	4	2			22		Gastos de Capital	205.493
4	41	4	11	4	2			22	1	Moneda Nacional	205.493
4	42									Malla 303 - Provincia de La Rioja	320.000
4	42	4								SERVICIOS ECONOMICOS	320.000
4	42	4	11							Tesoro Nacional	320.000
4	42	4	11	4						Bienes de Uso	320.000
4	42	4	11	4	2					Construcciones	320.000
4	42	4	11	4	2			22		Gastos de Capital	320.000
4	42	4	11	4	2			22	1	Moneda Nacional	320.000
4	43									Malla 336 - I	166.453
4	43	4								SERVICIOS ECONOMICOS	166.453
4	43	4	11							Tesoro Nacional	166.453
4	43	4	11	4						Bienes de Uso	166.453
4	43	4	11	4	2					Construcciones	166.453
4	43	4	11	4	2			22		Gastos de Capital	166.453
4	43	4	11	4	2			22	1	Moneda Nacional	166.453
4	44									Malla 331 - I	207.520

M.H. y F.P.
16

A

DISTRIBUCIÓN DE LÍMITES DEL GASTO

ASIGNACIÓN DE CRÉDITOS DEL PROGRAMA 26



SUBPR	PROY	FIN	F.F.	INC	PPAL	PAR	SPAR	ECON	MON	DENOMINACIÓN	IMPORTE
4	44	4								SERVICIOS ECONOMICOS	207.520
4	44	4	11							Tesoro Nacional	207.520
4	44	4	11	4						Bienes de Uso	207.520
4	44	4	11	4	2					Construcciones	207.520
4	44	4	11	4	2			22		Gastos de Capital	207.520
4	44	4	11	4	2			22	1	Moneda Nacional	207.520
4	45									Malla 114 - Nacional	29.745.959
4	45	4								SERVICIOS ECONOMICOS	29.745.959
4	45	4	11							Tesoro Nacional	29.745.959
4	45	4	11	4						Bienes de Uso	29.745.959
4	45	4	11	4	2					Construcciones	29.745.959
4	45	4	11	4	2			22		Gastos de Capital	29.745.959
4	45	4	11	4	2			22	1	Moneda Nacional	29.745.959
4	46									Malla 140 - I	1.000
4	46	4								SERVICIOS ECONOMICOS	1.000
4	46	4	11							Tesoro Nacional	1.000
4	46	4	11	4						Bienes de Uso	1.000
4	46	4	11	4	2					Construcciones	1.000
4	46	4	11	4	2			22		Gastos de Capital	1.000
4	46	4	11	4	2			22	1	Moneda Nacional	1.000
4	48									Malla 634	82.019.733
4	48	4								SERVICIOS ECONOMICOS	82.019.733
4	48	4	11							Tesoro Nacional	82.019.733
4	48	4	11	4						Bienes de Uso	82.019.733
4	48	4	11	4	2					Construcciones	82.019.733
4	48	4	11	4	2			22		Gastos de Capital	82.019.733
4	48	4	11	4	2			22	1	Moneda Nacional	82.019.733
4	51									Malla 115	182.347
4	51	4								SERVICIOS ECONOMICOS	182.347
4	51	4	11							Tesoro Nacional	182.347
4	51	4	11	4						Bienes de Uso	182.347
4	51	4	11	4	2					Construcciones	182.347
4	51	4	11	4	2			22		Gastos de Capital	182.347
4	51	4	11	4	2			22	1	Moneda Nacional	182.347

M.H. y F.P.
16

A


DISTRIBUCIÓN DE LÍMITES DEL GASTO
ASIGNACIÓN DE CRÉDITOS DEL PROGRAMA 26



SUBPR	PROY	FIN	F.F.	INC	PPAL	PAR	SPAR	ECON	MON	DENOMINACIÓN	IMPORTE
4	52									Malla 311	878.000
4	52	4								SERVICIOS ECONOMICOS	878.000
4	52	4	11							Tesoro Nacional	878.000
4	52	4	11	4						Bienes de Uso	878.000
4	52	4	11	4	2					Construcciones	878.000
4	52	4	11	4	2			22		Gastos de Capital	878.000
4	52	4	11	4	2			22	1	Moneda Nacional	878.000
4	53									Malla 403	11.505.353
4	53	4								SERVICIOS ECONOMICOS	11.505.353
4	53	4	11							Tesoro Nacional	11.505.353
4	53	4	11	4						Bienes de Uso	11.505.353
4	53	4	11	4	2					Construcciones	11.505.353
4	53	4	11	4	2			22		Gastos de Capital	11.505.353
4	53	4	11	4	2			22	1	Moneda Nacional	11.505.353
4	54									Malla 308	84.694.573
4	54	4								SERVICIOS ECONOMICOS	84.694.573
4	54	4	11							Tesoro Nacional	84.694.573
4	54	4	11	4						Bienes de Uso	84.694.573
4	54	4	11	4	2					Construcciones	84.694.573
4	54	4	11	4	2			22		Gastos de Capital	84.694.573
4	54	4	11	4	2			22	1	Moneda Nacional	84.694.573
4	56									Malla 513 C	50.000
4	56	4								SERVICIOS ECONOMICOS	50.000
4	56	4	11							Tesoro Nacional	50.000
4	56	4	11	4						Bienes de Uso	50.000
4	56	4	11	4	2					Construcciones	50.000
4	56	4	11	4	2			22		Gastos de Capital	50.000
4	56	4	11	4	2			22	1	Moneda Nacional	50.000
4	60									Malla 434	1.000
4	60	4								SERVICIOS ECONOMICOS	1.000
4	60	4	11							Tesoro Nacional	1.000
4	60	4	11	4						Bienes de Uso	1.000
4	60	4	11	4	2					Construcciones	1.000

M.H. y F.P.
16

A



DISTRIBUCIÓN DE LÍMITES DEL GASTO
ASIGNACIÓN DE CRÉDITOS DEL PROGRAMA 26

SUBPR	PROY	FIN	F.F.	INC	PPAL	PAR	SPAR	ECON	MON	DENOMINACIÓN	IMPORTE
4	60	4	11	4	2			22		Gastos de Capital	1.000
4	60	4	11	4	2			22	1	Moneda Nacional	1.000
4	61									Malla 307	1.000
4	61	4								SERVICIOS ECONOMICOS	1.000
4	61	4	11							Tesoro Nacional	1.000
4	61	4	11	4						Bienes de Uso	1.000
4	61	4	11	4	2					Construcciones	1.000
4	61	4	11	4	2			22		Gastos de Capital	1.000
4	61	4	11	4	2			22	1	Moneda Nacional	1.000
4	66									Malla 314	3.104.545
4	66	4								SERVICIOS ECONOMICOS	3.104.545
4	66	4	11							Tesoro Nacional	3.104.545
4	66	4	11	4						Bienes de Uso	3.104.545
4	66	4	11	4	2					Construcciones	3.104.545
4	66	4	11	4	2			22		Gastos de Capital	3.104.545
4	66	4	11	4	2			22	1	Moneda Nacional	3.104.545
4	69									Malla 306 - Nacional	100.000
4	69	4								SERVICIOS ECONOMICOS	100.000
4	69	4	11							Tesoro Nacional	100.000
4	69	4	11	4						Bienes de Uso	100.000
4	69	4	11	4	2					Construcciones	100.000
4	69	4	11	4	2			22		Gastos de Capital	100.000
4	69	4	11	4	2			22	1	Moneda Nacional	100.000
4	70									Malla 339 - Provincia de San Juan	1.052.524
4	70	4								SERVICIOS ECONOMICOS	1.052.524
4	70	4	11							Tesoro Nacional	1.052.524
4	70	4	11	4						Bienes de Uso	1.052.524
4	70	4	11	4	2					Construcciones	1.052.524
4	70	4	11	4	2			22		Gastos de Capital	1.052.524
4	70	4	11	4	2			22	1	Moneda Nacional	1.052.524
4	71									Malla 635 - Provincia de Chubut	2.087.049
4	71	4								SERVICIOS ECONOMICOS	2.087.049
4	71	4	11							Tesoro Nacional	2.087.049

M.H. y F.P.
16

4



DISTRIBUCIÓN DE LÍMITES DEL GASTO

ASIGNACIÓN DE CRÉDITOS DEL PROGRAMA 26

SUBPR	PROY	FIN	F.F.	INC	PPAL	PAR	SPAR	ECON	MON	DENOMINACIÓN	IMPORTE
4	71	4	11	4						Bienes de Uso	2.087.049
4	71	4	11	4	2					Construcciones	2.087.049
4	71	4	11	4	2			22		Gastos de Capital	2.087.049
4	71	4	11	4	2			22	1	Moneda Nacional	2.087.049
4	72									Malla 137 - Provincia de La Pampa	1.792.720
4	72	4								SERVICIOS ECONOMICOS	1.792.720
4	72	4	11							Tesoro Nacional	1.792.720
4	72	4	11	4						Bienes de Uso	1.792.720
4	72	4	11	4	2					Construcciones	1.792.720
4	72	4	11	4	2			22		Gastos de Capital	1.792.720
4	72	4	11	4	2			22	1	Moneda Nacional	1.792.720
4	73									Ruta Nº 95 - Malla 234	50.000.000
4	73	4								SERVICIOS ECONOMICOS	50.000.000
4	73	4	11							Tesoro Nacional	50.000.000
4	73	4	11	4						Bienes de Uso	50.000.000
4	73	4	11	4	2					Construcciones	50.000.000
4	73	4	11	4	2			22		Gastos de Capital	50.000.000
4	73	4	11	4	2			22	1	Moneda Nacional	50.000.000
4	74									Ruta Nº 95 - Malla 508	24.510.667
4	74	4								SERVICIOS ECONOMICOS	24.510.667
4	74	4	11							Tesoro Nacional	24.510.667
4	74	4	11	4						Bienes de Uso	24.510.667
4	74	4	11	4	2					Construcciones	24.510.667
4	74	4	11	4	2			22		Gastos de Capital	24.510.667
4	74	4	11	4	2			22	1	Moneda Nacional	24.510.667
4	77									Malla 409 A	2.527.627
4	77	4								SERVICIOS ECONOMICOS	2.527.627
4	77	4	11							Tesoro Nacional	2.527.627
4	77	4	11	4						Bienes de Uso	2.527.627
4	77	4	11	4	2					Construcciones	2.527.627
4	77	4	11	4	2			22		Gastos de Capital	2.527.627
4	77	4	11	4	2			22	1	Moneda Nacional	2.527.627
4	78									Ruta Nº 9 - 11 - 33 - 34 - A012 - Malla 202 B - Santa Fe	6.384.375

M.H. y F.P.
16

1




DISTRIBUCIÓN DE LÍMITES DEL GASTO
ASIGNACIÓN DE CRÉDITOS DEL PROGRAMA 26

SUBPR	PROY	FIN	F.F.	INC	PPAL	PAR	SPAR	ECON	MON	DENOMINACIÓN	IMPORTE
4	78	4								SERVICIOS ECONOMICOS	6.384.375
4	78	4	11							Tesoro Nacional	6.384.375
4	78	4	11	4						Bienes de Uso	6.384.375
4	78	4	11	4	2					Construcciones	6.384.375
4	78	4	11	4	2			22		Gastos de Capital	6.384.375
4	78	4	11	4	2			22	1	Moneda Nacional	6.384.375
4	79									Ruta A007 - 168 - Malla 232 - Santa Fe	782.894
4	79	4								SERVICIOS ECONOMICOS	782.894
4	79	4	11							Tesoro Nacional	782.894
4	79	4	11	4						Bienes de Uso	782.894
4	79	4	11	4	2					Construcciones	782.894
4	79	4	11	4	2			22		Gastos de Capital	782.894
4	79	4	11	4	2			22	1	Moneda Nacional	782.894
4	80									Malla 235	3.369.182
4	80	4								SERVICIOS ECONOMICOS	3.369.182
4	80	4	11							Tesoro Nacional	3.369.182
4	80	4	11	4						Bienes de Uso	3.369.182
4	80	4	11	4	2					Construcciones	3.369.182
4	80	4	11	4	2			22		Gastos de Capital	3.369.182
4	80	4	11	4	2			22	1	Moneda Nacional	3.369.182
4	81									Malla 540	2.220.444
4	81	4								SERVICIOS ECONOMICOS	2.220.444
4	81	4	11							Tesoro Nacional	2.220.444
4	81	4	11	4						Bienes de Uso	2.220.444
4	81	4	11	4	2					Construcciones	2.220.444
4	81	4	11	4	2			22		Gastos de Capital	2.220.444
4	81	4	11	4	2			22	1	Moneda Nacional	2.220.444
4	82									Malla 439	2.454.773
4	82	4								SERVICIOS ECONOMICOS	2.454.773
4	82	4	11							Tesoro Nacional	2.454.773
4	82	4	11	4						Bienes de Uso	2.454.773
4	82	4	11	4	2					Construcciones	2.454.773
4	82	4	11	4	2			22		Gastos de Capital	2.454.773
4	82	4	11	4	2			22	1	Moneda Nacional	2.454.773

M.H. y F.P.
16

1

DISTRIBUCIÓN DE LÍMITES DEL GASTO
ASIGNACIÓN DE CRÉDITOS DEL PROGRAMA 26




SUBPR	PROY	FIN	F.F.	INC	PPAL	PAR	SPAR	ECON	MON	DENOMINACION	IMPORTE
-------	------	-----	------	-----	------	-----	------	------	-----	--------------	---------

4	83									Malla 541	5.155.833
4	83	4								SERVICIOS ECONOMICOS	5.155.833
4	83	4	11							Tesoro Nacional	5.155.833
4	83	4	11	4						Bienes de Uso	5.155.833
4	83	4	11	4	2					Construcciones	5.155.833
4	83	4	11	4	2			22		Gastos de Capital	5.155.833
4	83	4	11	4	2			22	1	Moneda Nacional	5.155.833
4	84									Malla 408 D - Tucumán - Santiago del Estero	1.195.187
4	84	4								SERVICIOS ECONOMICOS	1.195.187
4	84	4	11							Tesoro Nacional	1.195.187
4	84	4	11	4						Bienes de Uso	1.195.187
4	84	4	11	4	2					Construcciones	1.195.187
4	84	4	11	4	2			22		Gastos de Capital	1.195.187
4	84	4	11	4	2			22	1	Moneda Nacional	1.195.187
4	85									Malla 402 - A	7.721.600
4	85	4								SERVICIOS ECONOMICOS	7.721.600
4	85	4	11							Tesoro Nacional	7.721.600
4	85	4	11	4						Bienes de Uso	7.721.600
4	85	4	11	4	2					Construcciones	7.721.600
4	85	4	11	4	2			22		Gastos de Capital	7.721.600
4	85	4	11	4	2			22	1	Moneda Nacional	7.721.600
4	86									Malla 402 - B	34.227.733
4	86	4								SERVICIOS ECONOMICOS	34.227.733
4	86	4	11							Tesoro Nacional	34.227.733
4	86	4	11	4						Bienes de Uso	34.227.733
4	86	4	11	4	2					Construcciones	34.227.733
4	86	4	11	4	2			22		Gastos de Capital	34.227.733
4	86	4	11	4	2			22	1	Moneda Nacional	34.227.733
4	87									Malla 407	2.008.924
4	87	4								SERVICIOS ECONOMICOS	2.008.924
4	87	4	11							Tesoro Nacional	2.008.924
4	87	4	11	4						Bienes de Uso	2.008.924

M.H. y F.P.
16

4

DISTRIBUCIÓN DE LÍMITES DEL GASTO
ASIGNACIÓN DE CRÉDITOS DEL PROGRAMA 26



SUBPR	PROY	FIN	F.F.	INC	PPAL	PAR	SPAR	ECON	MON	DENOMINACIÓN	IMPORTE
4	87	4	11	4	2					Construcciones	2.008.924
4	87	4	11	4	2			22		Gastos de Capital	2.008.924
4	87	4	11	4	2			22	1	Moneda Nacional	2.008.924
4	88									Malla 302	2.688.676
4	88	4								SERVICIOS ECONOMICOS	2.688.676
4	88	4	11							Tesoro Nacional	2.688.676
4	88	4	11	4						Bienes de Uso	2.688.676
4	88	4	11	4	2					Construcciones	2.688.676
4	88	4	11	4	2			22		Gastos de Capital	2.688.676
4	88	4	11	4	2			22	1	Moneda Nacional	2.688.676
4	90									Malla 129	1.979.876
4	90	4								SERVICIOS ECONOMICOS	1.979.876
4	90	4	11							Tesoro Nacional	1.979.876
4	90	4	11	4						Bienes de Uso	1.979.876
4	90	4	11	4	2					Construcciones	1.979.876
4	90	4	11	4	2			22		Gastos de Capital	1.979.876
4	90	4	11	4	2			22	1	Moneda Nacional	1.979.876
4	91									Malla 301	2.510.667
4	91	4								SERVICIOS ECONOMICOS	2.510.667
4	91	4	11							Tesoro Nacional	2.510.667
4	91	4	11	4						Bienes de Uso	2.510.667
4	91	4	11	4	2					Construcciones	2.510.667
4	91	4	11	4	2			22		Gastos de Capital	2.510.667
4	91	4	11	4	2			22	1	Moneda Nacional	2.510.667
4	92									Malla103	30.092.390
4	92	4								SERVICIOS ECONOMICOS	30.092.390
4	92	4	11							Tesoro Nacional	30.092.390
4	92	4	11	4						Bienes de Uso	30.092.390
4	92	4	11	4	2					Construcciones	30.092.390
4	92	4	11	4	2			22		Gastos de Capital	30.092.390
4	92	4	11	4	2			22	1	Moneda Nacional	30.092.390
4	93									Malla 108 A	293.880
4	93	4								SERVICIOS ECONOMICOS	293.880

M.H. y F.P.
16

4

DISTRIBUCIÓN DE LÍMITES DEL GASTO

ASIGNACIÓN DE CRÉDITOS DEL PROGRAMA 26



SUBPR	PROY	FIN	F.F.	INC	PPAL	PAR	SPAR	ECON	MON	DENOMINACION	IMPORTE
4	93	4	11							Tesoro Nacional	293.880
4	93	4	11	4						Bienes de Uso	293.880
4	93	4	11	4	2					Construcciones	293.880
4	93	4	11	4	2			22		Gastos de Capital	293.880
4	93	4	11	4	2			22	1	Moneda Nacional	293.880
4	94									Malla 123 B	1.816.373
4	94	4								SERVICIOS ECONOMICOS	1.816.373
4	94	4	11							Tesoro Nacional	1.816.373
4	94	4	11	4						Bienes de Uso	1.816.373
4	94	4	11	4	2					Construcciones	1.816.373
4	94	4	11	4	2			22		Gastos de Capital	1.816.373
4	94	4	11	4	2			22	1	Moneda Nacional	1.816.373
4	95									Malla 109	3.458.898
4	95	4								SERVICIOS ECONOMICOS	3.458.898
4	95	4	11							Tesoro Nacional	3.458.898
4	95	4	11	4						Bienes de Uso	3.458.898
4	95	4	11	4	2					Construcciones	3.458.898
4	95	4	11	4	2			22		Gastos de Capital	3.458.898
4	95	4	11	4	2			22	1	Moneda Nacional	3.458.898
4	96									Malla 131	256.820
4	96	4								SERVICIOS ECONOMICOS	256.820
4	96	4	11							Tesoro Nacional	256.820
4	96	4	11	4						Bienes de Uso	256.820
4	96	4	11	4	2					Construcciones	256.820
4	96	4	11	4	2			22		Gastos de Capital	256.820
4	96	4	11	4	2			22	1	Moneda Nacional	256.820
4	97									Malla 207/304	514.607
4	97	4								SERVICIOS ECONOMICOS	514.607
4	97	4	11							Tesoro Nacional	514.607
4	97	4	11	4						Bienes de Uso	514.607
4	97	4	11	4	2					Construcciones	514.607
4	97	4	11	4	2			22		Gastos de Capital	514.607
4	97	4	11	4	2			22	1	Moneda Nacional	514.607
4	98									Malla 104	1.154.811

M.H. y F.P.
16

21

DISTRIBUCIÓN DE LÍMITES DEL GASTO

ASIGNACIÓN DE CRÉDITOS DEL PROGRAMA 26




SUBPR	PROY	FIN	F.F.	INC	PPAL	PAR	SPAR	ECON	MON	DENOMINACIÓN	IMPORTE
4	98	4								SERVICIOS ECONOMICOS	1.154.811
4	98	4	11							Tesoro Nacional	1.154.811
4	98	4	11	4						Bienes de Uso	1.154.811
4	98	4	11	4	2					Construcciones	1.154.811
4	98	4	11	4	2			22		Gastos de Capital	1.154.811
4	98	4	11	4	2			22	1	Moneda Nacional	1.154.811
4	99									Malla 116 A Bahía Blanca - Límite Buenos Aires - Provincia de La Pampa	1.975.556
4	99	4								SERVICIOS ECONOMICOS	1.975.556
4	99	4	11							Tesoro Nacional	1.975.556
4	99	4	11	4						Bienes de Uso	1.975.556
4	99	4	11	4	2					Construcciones	1.975.556
4	99	4	11	4	2			22		Gastos de Capital	1.975.556
4	99	4	11	4	2			22	1	Moneda Nacional	1.975.556
5										CREMA V	136.920.102
5	1									Malla 340	2.977.200
5	1	4								SERVICIOS ECONOMICOS	2.977.200
5	1	4	11							Tesoro Nacional	2.977.200
5	1	4	11	4						Bienes de Uso	2.977.200
5	1	4	11	4	2					Construcciones	2.977.200
5	1	4	11	4	2			22		Gastos de Capital	2.977.200
5	1	4	11	4	2			22	1	Moneda Nacional	2.977.200
5	2									Malla 116 B	2.293.307
5	2	4								SERVICIOS ECONOMICOS	2.293.307
5	2	4	11							Tesoro Nacional	2.293.307
5	2	4	11	4						Bienes de Uso	2.293.307
5	2	4	11	4	2					Construcciones	2.293.307
5	2	4	11	4	2			22		Gastos de Capital	2.293.307
5	2	4	11	4	2			22	1	Moneda Nacional	2.293.307
5	3									Malla 117 A	2.022.213
5	3	4								SERVICIOS ECONOMICOS	2.022.213
5	3	4	11							Tesoro Nacional	2.022.213
5	3	4	11	4						Bienes de Uso	2.022.213

M.H. y F.P.
16

4

DISTRIBUCIÓN DE LÍMITES DEL GASTO

ASIGNACIÓN DE CRÉDITOS DEL PROGRAMA 26



SUBPR	PROY	FIN	F.F.	INC	PPAL	PAR	SPAR	ECON	MON	DENOMINACIÓN	IMPORTE
5	3	4	11	4	2					Construcciones	2.022.213
5	3	4	11	4	2			22		Gastos de Capital	2.022.213
5	3	4	11	4	2			22	1	Moneda Nacional	2.022.213
5	4									Malla 404	2.656.924
5	4	4								SERVICIOS ECONOMICOS	2.656.924
5	4	4	11							Tesoro Nacional	2.656.924
5	4	4	11	4						Bienes de Uso	2.656.924
5	4	4	11	4	2					Construcciones	2.656.924
5	4	4	11	4	2			22		Gastos de Capital	2.656.924
5	4	4	11	4	2			22	1	Moneda Nacional	2.656.924
5	6									Malla 542	2.459.244
5	6	4								SERVICIOS ECONOMICOS	2.459.244
5	6	4	11							Tesoro Nacional	2.459.244
5	6	4	11	4						Bienes de Uso	2.459.244
5	6	4	11	4	2					Construcciones	2.459.244
5	6	4	11	4	2			22		Gastos de Capital	2.459.244
5	6	4	11	4	2			22	1	Moneda Nacional	2.459.244
5	7									Malla 509	2.207.316
5	7	4								SERVICIOS ECONOMICOS	2.207.316
5	7	4	11							Tesoro Nacional	2.207.316
5	7	4	11	4						Bienes de Uso	2.207.316
5	7	4	11	4	2					Construcciones	2.207.316
5	7	4	11	4	2			22		Gastos de Capital	2.207.316
5	7	4	11	4	2			22	1	Moneda Nacional	2.207.316
5	8									Malla 513 B	620.704
5	8	4								SERVICIOS ECONOMICOS	620.704
5	8	4	11							Tesoro Nacional	620.704
5	8	4	11	4						Bienes de Uso	620.704
5	8	4	11	4	2					Construcciones	620.704
5	8	4	11	4	2			22		Gastos de Capital	620.704
5	8	4	11	4	2			22	1	Moneda Nacional	620.704
5	9									Malla 102 A	228.267
5	9	4								SERVICIOS ECONOMICOS	228.267

M.H. y F.P.
16

1

DISTRIBUCIÓN DE LÍMITES DEL GASTO

ASIGNACIÓN DE CRÉDITOS DEL PROGRAMA 26



SUBPR	PROY	FIN	F.F.	INC	PPAL	PAR	SPAR	ECON	MON	DENOMINACIÓN	IMPORTE
5	9	4	11							Tesoro Nacional	228.267
5	9	4	11	4						Bienes de Uso	228.267
5	9	4	11	4	2					Construcciones	228.267
5	9	4	11	4	2			22		Gastos de Capital	228.267
5	9	4	11	4	2			22	1	Moneda Nacional	228.267
5	10									Malla 102 B	222.222
5	10	4								SERVICIOS ECONOMICOS	222.222
5	10	4	11							Tesoro Nacional	222.222
5	10	4	11	4						Bienes de Uso	222.222
5	10	4	11	4	2					Construcciones	222.222
5	10	4	11	4	2			22		Gastos de Capital	222.222
5	10	4	11	4	2			22	1	Moneda Nacional	222.222
5	11									Malla 408 A	1.108.030
5	11	4								SERVICIOS ECONOMICOS	1.108.030
5	11	4	11							Tesoro Nacional	1.108.030
5	11	4	11	4						Bienes de Uso	1.108.030
5	11	4	11	4	2					Construcciones	1.108.030
5	11	4	11	4	2			22		Gastos de Capital	1.108.030
5	11	4	11	4	2			22	1	Moneda Nacional	1.108.030
5	12									Malla 408 B	44.240.533
5	12	4								SERVICIOS ECONOMICOS	44.240.533
5	12	4	11							Tesoro Nacional	44.240.533
5	12	4	11	4						Bienes de Uso	44.240.533
5	12	4	11	4	2					Construcciones	44.240.533
5	12	4	11	4	2			22		Gastos de Capital	44.240.533
5	12	4	11	4	2			22	1	Moneda Nacional	44.240.533
5	13									Malla 408 C	3.441.733
5	13	4								SERVICIOS ECONOMICOS	3.441.733
5	13	4	11							Tesoro Nacional	3.441.733
5	13	4	11	4						Bienes de Uso	3.441.733
5	13	4	11	4	2					Construcciones	3.441.733
5	13	4	11	4	2			22		Gastos de Capital	3.441.733
5	13	4	11	4	2			22	1	Moneda Nacional	3.441.733
5	14									Malla 215	115.367

M.H. y F.P.
16

1

DISTRIBUCIÓN DE LÍMITES DEL GASTO
ASIGNACIÓN DE CRÉDITOS DEL PROGRAMA 26



SUBPR	PROY	FIN	F.F.	INC	PPAL	PAR	SPAR	ECON	MON	DENOMINACION	IMPORTE
5	14	4								SERVICIOS ECONOMICOS	115.367
5	14	4	11							Tesoro Nacional	115.367
5	14	4	11	4						Bienes de Uso	115.367
5	14	4	11	4	2					Construcciones	115.367
5	14	4	11	4	2			22		Gastos de Capital	115.367
5	14	4	11	4	2			22	1	Moneda Nacional	115.367
5	15									Malla 216 - A	121.251
5	15	4								SERVICIOS ECONOMICOS	121.251
5	15	4	11							Tesoro Nacional	121.251
5	15	4	11	4						Bienes de Uso	121.251
5	15	4	11	4	2					Construcciones	121.251
5	15	4	11	4	2			22		Gastos de Capital	121.251
5	15	4	11	4	2			22	1	Moneda Nacional	121.251
5	16									Malla 216 - B	388.473
5	16	4								SERVICIOS ECONOMICOS	388.473
5	16	4	11							Tesoro Nacional	388.473
5	16	4	11	4						Bienes de Uso	388.473
5	16	4	11	4	2					Construcciones	388.473
5	16	4	11	4	2			22		Gastos de Capital	388.473
5	16	4	11	4	2			22	1	Moneda Nacional	388.473
5	18									Malla 312	2.876.898
5	18	4								SERVICIOS ECONOMICOS	2.876.898
5	18	4	11							Tesoro Nacional	2.876.898
5	18	4	11	4						Bienes de Uso	2.876.898
5	18	4	11	4	2					Construcciones	2.876.898
5	18	4	11	4	2			22		Gastos de Capital	2.876.898
5	18	4	11	4	2			22	1	Moneda Nacional	2.876.898
5	19									Malla 117B	1.775.111
5	19	4								SERVICIOS ECONOMICOS	1.775.111
5	19	4	11							Tesoro Nacional	1.775.111
5	19	4	11	4						Bienes de Uso	1.775.111
5	19	4	11	4	2					Construcciones	1.775.111
5	19	4	11	4	2			22		Gastos de Capital	1.775.111
5	19	4	11	4	2			22	1	Moneda Nacional	1.775.111

M.H. y F.P.
16

Δ

DISTRIBUCIÓN DE LÍMITES DEL GASTO

ASIGNACIÓN DE CRÉDITOS DEL PROGRAMA 26



SUBPR	PROY	FIN	F.F.	INC	PPAL	PAR	SPAR	ECON	MON	DENOMINACIÓN	IMPORTE
5	22									Malla 341	680.476
5	22	4								SERVICIOS ECONOMICOS	680.476
5	22	4	11							Tesoro Nacional	680.476
5	22	4	11	4						Bienes de Uso	680.476
5	22	4	11	4	2					Construcciones	680.476
5	22	4	11	4	2			22		Gastos de Capital	680.476
5	22	4	11	4	2			22	1	Moneda Nacional	680.476
5	23									Malla 601 - Ruta N° 3	241.333
5	23	4								SERVICIOS ECONOMICOS	241.333
5	23	4	11							Tesoro Nacional	241.333
5	23	4	11	4						Bienes de Uso	241.333
5	23	4	11	4	2					Construcciones	241.333
5	23	4	11	4	2			22		Gastos de Capital	241.333
5	23	4	11	4	2			22	1	Moneda Nacional	241.333
5	24									Malla 602 - Ruta N° 3	270.667
5	24	4								SERVICIOS ECONOMICOS	270.667
5	24	4	11							Tesoro Nacional	270.667
5	24	4	11	4						Bienes de Uso	270.667
5	24	4	11	4	2					Construcciones	270.667
5	24	4	11	4	2			22		Gastos de Capital	270.667
5	24	4	11	4	2			22	1	Moneda Nacional	270.667
5	25									Malla 543 - Ruta N° 12- Límite con Entre Ríos - Empalme Ruta Provincial N° 25	222.222
5	25	4								SERVICIOS ECONOMICOS	222.222
5	25	4	11							Tesoro Nacional	222.222
5	25	4	11	4						Bienes de Uso	222.222
5	25	4	11	4	2					Construcciones	222.222
5	25	4	11	4	2			22		Gastos de Capital	222.222
5	25	4	11	4	2			22	1	Moneda Nacional	222.222
5	26									Malla 303 - Ruta N° 38 - y Ruta N° 75 - Empalme Ruta Nacional N° 74 (Patquía) - Límite con Catamarca / La Rioja -Aminga	2.798.969
5	26	4								SERVICIOS ECONOMICOS	2.798.969
5	26	4	11							Tesoro Nacional	2.798.969

M.H. y F.P.
16

4



DISTRIBUCIÓN DE LÍMITES DEL GASTO
ASIGNACIÓN DE CRÉDITOS DEL PROGRAMA 26


SUBPR	PROY	FIN	F.F.	INC	PPAL	PAR	SPAR	ECON	MON	DENOMINACIÓN	IMPORTE
5	26	4	11	4						Bienes de Uso	2.798.969
5	26	4	11	4	2					Construcciones	2.798.969
5	26	4	11	4	2			22		Gastos de Capital	2.798.969
5	26	4	11	4	2			22	1	Moneda Nacional	2.798.969
5	27									Malla 441	588.573
5	27	4								SERVICIOS ECONOMICOS	588.573
5	27	4	11							Tesoro Nacional	588.573
5	27	4	11	4						Bienes de Uso	588.573
5	27	4	11	4	2					Construcciones	588.573
5	27	4	11	4	2			22		Gastos de Capital	588.573
5	27	4	11	4	2			22	1	Moneda Nacional	588.573
5	28									Malla 536	1.714.480
5	28	4								SERVICIOS ECONOMICOS	1.714.480
5	28	4	11							Tesoro Nacional	1.714.480
5	28	4	11	4						Bienes de Uso	1.714.480
5	28	4	11	4	2					Construcciones	1.714.480
5	28	4	11	4	2			22		Gastos de Capital	1.714.480
5	28	4	11	4	2			22	1	Moneda Nacional	1.714.480
5	29									Malla 632	1.314.596
5	29	4								SERVICIOS ECONOMICOS	1.314.596
5	29	4	11							Tesoro Nacional	1.314.596
5	29	4	11	4						Bienes de Uso	1.314.596
5	29	4	11	4	2					Construcciones	1.314.596
5	29	4	11	4	2			22		Gastos de Capital	1.314.596
5	29	4	11	4	2			22	1	Moneda Nacional	1.314.596
5	30									Malla 107 B	2.245.298
5	30	4								SERVICIOS ECONOMICOS	2.245.298
5	30	4	11							Tesoro Nacional	2.245.298
5	30	4	11	4						Bienes de Uso	2.245.298
5	30	4	11	4	2					Construcciones	2.245.298
5	30	4	11	4	2			22		Gastos de Capital	2.245.298
5	30	4	11	4	2			22	1	Moneda Nacional	2.245.298
5	31									Malla 236	2.828.284

M.H. y F.P.
16

4

DISTRIBUCIÓN DE LÍMITES DEL GASTO

ASIGNACIÓN DE CRÉDITOS DEL PROGRAMA 26



SUBPR	PROY	FIN	F.F.	INC	PPAL	PAR	SPAR	ECON	MON	DENOMINACIÓN	IMPORTE
5	31	4								SERVICIOS ECONOMICOS	2.828.284
5	31	4	11							Tesoro Nacional	2.828.284
5	31	4	11	4						Bienes de Uso	2.828.284
5	31	4	11	4	2					Construcciones	2.828.284
5	31	4	11	4	2			22		Gastos de Capital	2.828.284
5	31	4	11	4	2			22	1	Moneda Nacional	2.828.284
5	32									Malla 501	2.181.893
5	32	4								SERVICIOS ECONOMICOS	2.181.893
5	32	4	11							Tesoro Nacional	2.181.893
5	32	4	11	4						Bienes de Uso	2.181.893
5	32	4	11	4	2					Construcciones	2.181.893
5	32	4	11	4	2			22		Gastos de Capital	2.181.893
5	32	4	11	4	2			22	1	Moneda Nacional	2.181.893
5	33									Malla 534	1.892.444
5	33	4								SERVICIOS ECONOMICOS	1.892.444
5	33	4	11							Tesoro Nacional	1.892.444
5	33	4	11	4						Bienes de Uso	1.892.444
5	33	4	11	4	2					Construcciones	1.892.444
5	33	4	11	4	2			22		Gastos de Capital	1.892.444
5	33	4	11	4	2			22	1	Moneda Nacional	1.892.444
5	34									Malla 507	1.618.889
5	34	4								SERVICIOS ECONOMICOS	1.618.889
5	34	4	11							Tesoro Nacional	1.618.889
5	34	4	11	4						Bienes de Uso	1.618.889
5	34	4	11	4	2					Construcciones	1.618.889
5	34	4	11	4	2			22		Gastos de Capital	1.618.889
5	34	4	11	4	2			22	1	Moneda Nacional	1.618.889
5	36									Malla 513 C	1.313.033
5	36	4								SERVICIOS ECONOMICOS	1.313.033
5	36	4	11							Tesoro Nacional	1.313.033
5	36	4	11	4						Bienes de Uso	1.313.033
5	36	4	11	4	2					Construcciones	1.313.033
5	36	4	11	4	2			22		Gastos de Capital	1.313.033
5	36	4	11	4	2			22	1	Moneda Nacional	1.313.033

M.H. y F.P.
16

4

DISTRIBUCIÓN DE LÍMITES DEL GASTO

ASIGNACIÓN DE CRÉDITOS DEL PROGRAMA 26



SUBPR	PROY	FIN	F.F.	INC	PPAL	PAR	SPAR	ECON	MON	DENOMINACIÓN	IMPORTE
5	38									Malla 505	2.683.378
5	38	4								SERVICIOS ECONOMICOS	2.683.378
5	38	4	11							Tesoro Nacional	2.683.378
5	38	4	11	4						Bienes de Uso	2.683.378
5	38	4	11	4	2					Construcciones	2.683.378
5	38	4	11	4	2			22		Gastos de Capital	2.683.378
5	38	4	11	4	2			22	1	Moneda Nacional	2.683.378
5	39									Malla 432	365.651
5	39	4								SERVICIOS ECONOMICOS	365.651
5	39	4	11							Tesoro Nacional	365.651
5	39	4	11	4						Bienes de Uso	365.651
5	39	4	11	4	2					Construcciones	365.651
5	39	4	11	4	2			22		Gastos de Capital	365.651
5	39	4	11	4	2			22	1	Moneda Nacional	365.651
5	40									Malla 309	3.742.542
5	40	4								SERVICIOS ECONOMICOS	3.742.542
5	40	4	11							Tesoro Nacional	3.742.542
5	40	4	11	4						Bienes de Uso	3.742.542
5	40	4	11	4	2					Construcciones	3.742.542
5	40	4	11	4	2			22		Gastos de Capital	3.742.542
5	40	4	11	4	2			22	1	Moneda Nacional	3.742.542
5	41									Malla 311	689.298
5	41	4								SERVICIOS ECONOMICOS	689.298
5	41	4	11							Tesoro Nacional	689.298
5	41	4	11	4						Bienes de Uso	689.298
5	41	4	11	4	2					Construcciones	689.298
5	41	4	11	4	2			22		Gastos de Capital	689.298
5	41	4	11	4	2			22	1	Moneda Nacional	689.298
5	42									Malla 330	303.418
5	42	4								SERVICIOS ECONOMICOS	303.418
5	42	4	11							Tesoro Nacional	303.418
5	42	4	11	4						Bienes de Uso	303.418
5	42	4	11	4	2					Construcciones	303.418

M.H. y F.P.
16

4

DISTRIBUCIÓN DE LÍMITES DEL GASTO
ASIGNACIÓN DE CRÉDITOS DEL PROGRAMA 26



SUBPR	PROY	FIN	F.F.	INC	PPAL	PAR	SPAR	ECON	MON	DENOMINACIÓN	IMPORTE
5	42	4	11	4	2			22		Gastos de Capital	303.418
5	42	4	11	4	2			22	1	Moneda Nacional	303.418
5	43									Malla 313 B	1.301.147
5	43	4								SERVICIOS ECONOMICOS	1.301.147
5	43	4	11							Tesoro Nacional	1.301.147
5	43	4	11	4						Bienes de Uso	1.301.147
5	43	4	11	4	2					Construcciones	1.301.147
5	43	4	11	4	2			22		Gastos de Capital	1.301.147
5	43	4	11	4	2			22	1	Moneda Nacional	1.301.147
5	44									Malla 313 A	1.822.018
5	44	4								SERVICIOS ECONOMICOS	1.822.018
5	44	4	11							Tesoro Nacional	1.822.018
5	44	4	11	4						Bienes de Uso	1.822.018
5	44	4	11	4	2					Construcciones	1.822.018
5	44	4	11	4	2			22		Gastos de Capital	1.822.018
5	44	4	11	4	2			22	1	Moneda Nacional	1.822.018
5	45									Malla 504	418.889
5	45	4								SERVICIOS ECONOMICOS	418.889
5	45	4	11							Tesoro Nacional	418.889
5	45	4	11	4						Bienes de Uso	418.889
5	45	4	11	4	2					Construcciones	418.889
5	45	4	11	4	2			22		Gastos de Capital	418.889
5	45	4	11	4	2			22	1	Moneda Nacional	418.889
5	46									Malla 133	274.978
5	46	4								SERVICIOS ECONOMICOS	274.978
5	46	4	11							Tesoro Nacional	274.978
5	46	4	11	4						Bienes de Uso	274.978
5	46	4	11	4	2					Construcciones	274.978
5	46	4	11	4	2			22		Gastos de Capital	274.978
5	46	4	11	4	2			22	1	Moneda Nacional	274.978
5	47									Malla 106	1.244.178
5	47	4								SERVICIOS ECONOMICOS	1.244.178
5	47	4	11							Tesoro Nacional	1.244.178

M.H. y F.P.
16

DISTRIBUCIÓN DE LÍMITES DEL GASTO
ASIGNACIÓN DE CRÉDITOS DEL PROGRAMA 26




SUBPR	PROY	FIN	F.F.	INC	PPAL	PAR	SPAR	ECON	MON	DENOMINACIÓN	IMPORTE
5	47	4	11	4						Bienes de Uso	1.244.178
5	47	4	11	4	2					Construcciones	1.244.178
5	47	4	11	4	2			22		Gastos de Capital	1.244.178
5	47	4	11	4	2			22	1	Moneda Nacional	1.244.178
5	48									Malla 123 A	188.467
5	48	4								SERVICIOS ECONOMICOS	188.467
5	48	4	11							Tesoro Nacional	188.467
5	48	4	11	4						Bienes de Uso	188.467
5	48	4	11	4	2					Construcciones	188.467
5	48	4	11	4	2			22		Gastos de Capital	188.467
5	48	4	11	4	2			22	1	Moneda Nacional	188.467
5	49									Malla 434	265.484
5	49	4								SERVICIOS ECONOMICOS	265.484
5	49	4	11							Tesoro Nacional	265.484
5	49	4	11	4						Bienes de Uso	265.484
5	49	4	11	4	2					Construcciones	265.484
5	49	4	11	4	2			22		Gastos de Capital	265.484
5	49	4	11	4	2			22	1	Moneda Nacional	265.484
5	50									Malla 305	1.073.679
5	50	4								SERVICIOS ECONOMICOS	1.073.679
5	50	4	11							Tesoro Nacional	1.073.679
5	50	4	11	4						Bienes de Uso	1.073.679
5	50	4	11	4	2					Construcciones	1.073.679
5	50	4	11	4	2			22		Gastos de Capital	1.073.679
5	50	4	11	4	2			22	1	Moneda Nacional	1.073.679
5	52									Malla 603	3.496.080
5	52	4								SERVICIOS ECONOMICOS	3.496.080
5	52	4	11							Tesoro Nacional	3.496.080
5	52	4	11	4						Bienes de Uso	3.496.080
5	52	4	11	4	2					Construcciones	3.496.080
5	52	4	11	4	2			22		Gastos de Capital	3.496.080
5	52	4	11	4	2			22	1	Moneda Nacional	3.496.080
5	53									Malla 437	2.781.360

M.H. y F.P.
16

4

DISTRIBUCIÓN DE LÍMITES DEL GASTO

ASIGNACIÓN DE CRÉDITOS DEL PROGRAMA 26



SUBPR	PROY	FIN	F.F.	INC	PPAL	PAR	SPAR	ECON	MON	DENOMINACIÓN	IMPORTE
5	53	4								SERVICIOS ECONOMICOS	2.781.360
5	53	4	11							Tesoro Nacional	2.781.360
5	53	4	11	4						Bienes de Uso	2.781.360
5	53	4	11	4	2					Construcciones	2.781.360
5	53	4	11	4	2			22		Gastos de Capital	2.781.360
5	53	4	11	4	2			22	1	Moneda Nacional	2.781.360
5	54									Malla 512	257.373
5	54	4								SERVICIOS ECONOMICOS	257.373
5	54	4	11							Tesoro Nacional	257.373
5	54	4	11	4						Bienes de Uso	257.373
5	54	4	11	4	2					Construcciones	257.373
5	54	4	11	4	2			22		Gastos de Capital	257.373
5	54	4	11	4	2			22	1	Moneda Nacional	257.373
5	55									Malla 545 - Ruta Nacional Nº 11 - Resistencia Km. 1001,37 - Ruta Provincial Nº 1 Km. 1143,95	2.057.902
5	55	4								SERVICIOS ECONOMICOS	2.057.902
5	55	4	11							Tesoro Nacional	2.057.902
5	55	4	11	4						Bienes de Uso	2.057.902
5	55	4	11	4	2					Construcciones	2.057.902
5	55	4	11	4	2			22		Gastos de Capital	2.057.902
5	55	4	11	4	2			22	1	Moneda Nacional	2.057.902
5	56									Malla 544 - Ruta Nacional Nº 11 y A011 - Ruta Provincial Nº 1 Km. 1143,95 - Límite Internacional con Paraguay Km. 1294,17 y Empalme Ruta Nacional Nº 11 Km. 1287 - Puente Pilcomayo Km. 1297	2.446.711
5	56	4								SERVICIOS ECONOMICOS	2.446.711
5	56	4	11							Tesoro Nacional	2.446.711
5	56	4	11	4						Bienes de Uso	2.446.711
5	56	4	11	4	2					Construcciones	2.446.711
5	56	4	11	4	2			22		Gastos de Capital	2.446.711
5	56	4	11	4	2			22	1	Moneda Nacional	2.446.711
5	57									Malla 539 - Ruta Nacional Nº 14 - Campo Grande Km. 915 - Empalme Ruta Provincial Nº 20 Gramado - Km. 1056,3	382.233
5	57	4								SERVICIOS ECONOMICOS	382.233
5	57	4	11							Tesoro Nacional	382.233

M.H. y F.P.
16

4

DISTRIBUCIÓN DE LÍMITES DEL GASTO

ASIGNACIÓN DE CRÉDITOS DEL PROGRAMA 26




SUBPR	PROY	FIN	F.F.	INC	PPAL	PAR	SPAR	ECON	MON	DENOMINACIÓN	IMPORTE
5	57	4	11	4						Bienes de Uso	382.233
5	57	4	11	4	2					Construcciones	382.233
5	57	4	11	4	2			22		Gastos de Capital	382.233
5	57	4	11	4	2			22	1	Moneda Nacional	382.233
5	58									Malla 406 - Ruta Nacional Nº 34 y 50- San Pedro de Jujuy Km. 1195,8 - Empalme Ruta Nacional Nº 50 Km. 1329,12 y Empalme Ruta Nacional Nº 34 km 0 - Límite con Bolivia Km. 71,1	2.385.600
5	58	4								SERVICIOS ECONOMICOS	2.385.600
5	58	4	11							Tesoro Nacional	2.385.600
5	58	4	11	4						Bienes de Uso	2.385.600
5	58	4	11	4	2					Construcciones	2.385.600
5	58	4	11	4	2			22		Gastos de Capital	2.385.600
5	58	4	11	4	2			22	1	Moneda Nacional	2.385.600
5	59									Malla 307 - Ruta Nacional Nº 20 y Ruta Nacional Nº 79 - Acceso a Quines: Km. 266,65 - Límite con San Juan Km. 413,63 y Km. 0 - Límite con La Rioja Km. 40,48	2.038.827
5	59	4								SERVICIOS ECONOMICOS	2.038.827
5	59	4	11							Tesoro Nacional	2.038.827
5	59	4	11	4						Bienes de Uso	2.038.827
5	59	4	11	4	2					Construcciones	2.038.827
5	59	4	11	4	2			22		Gastos de Capital	2.038.827
5	59	4	11	4	2			22	1	Moneda Nacional	2.038.827
5	60									Malla 205 - Ruta Nacional Nº 178 - Pergamino Km. 0 - Empalme Ruta Nacional Nº 33 Km. 112,89 y Acceso a Villa Eloisa Km. 146,47 - Empalme Ruta Provincial Nº 65 Km. 206,81	611.167
5	60	4								SERVICIOS ECONOMICOS	611.167
5	60	4	11							Tesoro Nacional	611.167
5	60	4	11	4						Bienes de Uso	611.167
5	60	4	11	4	2					Construcciones	611.167
5	60	4	11	4	2			22		Gastos de Capital	611.167
5	60	4	11	4	2			22	1	Moneda Nacional	611.167
5	61									Malla 431 A - Ruta Nacional Nº 34 - La Banda Km. 720 - Garmendia Km. 857	1.831.307
5	61	4								SERVICIOS ECONOMICOS	1.831.307
5	61	4	11							Tesoro Nacional	1.831.307

M.H. y F.P.
16

A

DISTRIBUCIÓN DE LÍMITES DEL GASTO
ASIGNACIÓN DE CRÉDITOS DEL PROGRAMA 26



SUBPR	PROY	FIN	F.F.	INC	PPAL	PAR	SPAR	ECON	MON	DENOMINACIÓN	IMPORTE
5	61	4	11	4						Bienes de Uso	1.831.307
5	61	4	11	4	2					Construcciones	1.831.307
5	61	4	11	4	2			22		Gastos de Capital	1.831.307
5	61	4	11	4	2			22	1	Moneda Nacional	1.831.307
5	62									Malla 431 B - Ruta Nacional N° 34 - Garmendia Km. 857 - Rosario de la Frontera Km. 972	2.372.676
5	62	4								SERVICIOS ECONOMICOS	2.372.676
5	62	4	11							Tesoro Nacional	2.372.676
5	62	4	11	4						Bienes de Uso	2.372.676
5	62	4	11	4	2					Construcciones	2.372.676
5	62	4	11	4	2			22		Gastos de Capital	2.372.676
5	62	4	11	4	2			22	1	Moneda Nacional	2.372.676
5	63									Malla 234 - Ruta Nacional N° 3 - Empalme Ruta Nacional N° 252 - Paraje el Guanaco - Acceso Colonia Los Álamos	282.751
5	63	4								SERVICIOS ECONOMICOS	282.751
5	63	4	11							Tesoro Nacional	282.751
5	63	4	11	4						Bienes de Uso	282.751
5	63	4	11	4	2					Construcciones	282.751
5	63	4	11	4	2			22		Gastos de Capital	282.751
5	63	4	11	4	2			22	1	Moneda Nacional	282.751
5	64									Malla I - 237 - Ruta Nacional N°33 Tramo: Bahía Blanca Km. 8,59 - Estancia Almaris (D) km. 162,23	3.022.222
5	64	4								SERVICIOS ECONOMICOS	3.022.222
5	64	4	11							Tesoro Nacional	3.022.222
5	64	4	11	4						Bienes de Uso	3.022.222
5	64	4	11	4	2					Construcciones	3.022.222
5	64	4	11	4	2			22		Gastos de Capital	3.022.222
5	64	4	11	4	2			22	1	Moneda Nacional	3.022.222
5	65									Malla I - 238 Ruta Nacional N°33 Tramo: Estancia Almaris(D) Km.162,23 - Inicio Rotonda Ruta Nacional N° 5 Km.320,39	2.244.098
5	65	4								SERVICIOS ECONOMICOS	2.244.098
5	65	4	11							Tesoro Nacional	2.244.098
5	65	4	11	4						Bienes de Uso	2.244.098
5	65	4	11	4	2					Construcciones	2.244.098

M.H. y F.P.
16

4

**DISTRIBUCIÓN DE LÍMITES DEL GASTO
ASIGNACIÓN DE CRÉDITOS DEL PROGRAMA 26**



SUBPR	PROY	FIN	F.F.	INC	PPAL	PAR	SPAR	ECON	MON	DENOMINACIÓN	IMPORTE
5	65	4	11	4	2			22		Gastos de Capital	2.244.098
5	65	4	11	4	2			22	1	Moneda Nacional	2.244.098
5	66									Malla III - 208 Ruta Nacional N° 3 Acceso Cnia. Los Alamos Km. 810,21 - Losa Aproximación Puente Basilio Villarino Km. 962,93	255.267
5	66	4								SERVICIOS ECONOMICOS	255.267
5	66	4	11							Tesoro Nacional	255.267
5	66	4	11	4						Bienes de Uso	255.267
5	66	4	11	4	2					Construcciones	255.267
5	66	4	11	4	2			22		Gastos de Capital	255.267
5	66	4	11	4	2			22	1	Moneda Nacional	255.267
5	67									Malla III - 405 A - Ruta Nacional N° 89 - Empalme Ruta Provincial N° 13 - Provincia de Chaco - Km. 386 - Provincia de Santiago del Estero	272.978
5	67	4								SERVICIOS ECONOMICOS	272.978
5	67	4	11							Tesoro Nacional	272.978
5	67	4	11	4						Bienes de Uso	272.978
5	67	4	11	4	2					Construcciones	272.978
5	67	4	11	4	2			22		Gastos de Capital	272.978
5	67	4	11	4	2			22	1	Moneda Nacional	272.978
5	68									Malla III - 107 A Ruta Nacional N° 3 Acceso a Malaspina Km. 1693,06 - Empalme Ruta Provincial N° 39 Km. 1822,55	287.756
5	68	4								SERVICIOS ECONOMICOS	287.756
5	68	4	11							Tesoro Nacional	287.756
5	68	4	11	4						Bienes de Uso	287.756
5	68	4	11	4	2					Construcciones	287.756
5	68	4	11	4	2			22		Gastos de Capital	287.756
5	68	4	11	4	2			22	1	Moneda Nacional	287.756
5	69									Malla III - 204 Ruta Nacional N° 9 - Villa del Totoral Km. 784,47 - Límite con Santiago del Estero Km. 910	242.807
5	69	4								SERVICIOS ECONOMICOS	242.807
5	69	4	11							Tesoro Nacional	242.807
5	69	4	11	4						Bienes de Uso	242.807
5	69	4	11	4	2					Construcciones	242.807
5	69	4	11	4	2			22		Gastos de Capital	242.807

M.H. y F.P.
16

A

DISTRIBUCIÓN DE LÍMITES DEL GASTO
ASIGNACIÓN DE CRÉDITOS DEL PROGRAMA 26




SUBPR	PROY	FIN	F.F.	INC	PPAL	PAR	SPAR	ECON	MON	DENOMINACIÓN	IMPORTE
5	69	4	11	4	2			22	1	Moneda Nacional	242.807
5	70									Malla III - 207 Ruta Nacional N° 38 - Acceso a Cruz del Eje Km. 122,3 - Límite con la Provincia de La Rioja Km. 210,9	1.712.436
5	70	4								SERVICIOS ECONOMICOS	1.712.436
5	70	4	11							Tesoro Nacional	1.712.436
5	70	4	11	4						Bienes de Uso	1.712.436
5	70	4	11	4	2					Construcciones	1.712.436
5	70	4	11	4	2			22		Gastos de Capital	1.712.436
5	70	4	11	4	2			22	1	Moneda Nacional	1.712.436
5	71									Malla II - 132 - Rutas Nacionales N° 143, 151 y V143 - Empalme Ruta Nacional N° 151 - Límite con Mendoza - Empalme Ruta Provincial N° 14 - Empalme Ruta Nacional N° 143 - Empalme Ruta Provincial N° 10 - Empalme Ruta Nacional N° 143.	253.444
5	71	4								SERVICIOS ECONOMICOS	253.444
5	71	4	11							Tesoro Nacional	253.444
5	71	4	11	4						Bienes de Uso	253.444
5	71	4	11	4	2					Construcciones	253.444
5	71	4	11	4	2			22		Gastos de Capital	253.444
5	71	4	11	4	2			22	1	Moneda Nacional	253.444
5	72									Malla III - 108 B - Ruta Nacional N° 22 y Ruta Nacional N° 250 - Empalme Ruta Nacional N° 251 - Chimpay - Pomona - Empalme Ruta Nacional N° 22 - Choele Choele	433.444
5	72	4								SERVICIOS ECONOMICOS	433.444
5	72	4	11							Tesoro Nacional	433.444
5	72	4	11	4						Bienes de Uso	433.444
5	72	4	11	4	2					Construcciones	433.444
5	72	4	11	4	2			22		Gastos de Capital	433.444
5	72	4	11	4	2			22	1	Moneda Nacional	433.444
5	73									Malla III - 401 B - Ruta Nacional N° 51 y Ruta Nacional N° 68 - Solar Empalme BHN de Salta (D) - Empalme Ruta Provincial N° 103 - Sección: Talapampa - R. Ancho (Tuente)	236.089
5	73	4								SERVICIOS ECONOMICOS	236.089
5	73	4	11							Tesoro Nacional	236.089
5	73	4	11	4						Bienes de Uso	236.089

M.H. y F.P.
16

A

DISTRIBUCIÓN DE LÍMITES DEL GASTO

ASIGNACIÓN DE CRÉDITOS DEL PROGRAMA 26



SUBPR	PROY	FIN	F.F.	INC	PPAL	PAR	SPAR	ECON	MON	DENOMINACIÓN	IMPORTE
5	73	4	11	4	2					Construcciones	236.089
5	73	4	11	4	2			22		Gastos de Capital	236.089
5	73	4	11	4	2			22	1	Moneda Nacional	236.089
5	74									Malla I - 637 - El Turbio Ruta Nacional N° 293 - Km. 361 - La Esperanza Km. 517	353.333
5	74	4								SERVICIOS ECONOMICOS	353.333
5	74	4	11							Tesoro Nacional	353.333
5	74	4	11	4						Bienes de Uso	353.333
5	74	4	11	4	2					Construcciones	353.333
5	74	4	11	4	2			22		Gastos de Capital	353.333
5	74	4	11	4	2			22	1	Moneda Nacional	353.333
5	75									Malla I - 638 - La Esperanza Km. 517 - Empalme Ruta Provincial N°11 Km. 640	1.350.196
5	75	4								SERVICIOS ECONOMICOS	1.350.196
5	75	4	11							Tesoro Nacional	1.350.196
5	75	4	11	4						Bienes de Uso	1.350.196
5	75	4	11	4	2					Construcciones	1.350.196
5	75	4	11	4	2			22		Gastos de Capital	1.350.196
5	75	4	11	4	2			22	1	Moneda Nacional	1.350.196
5	76									Malla I - 639 Empalme Ruta Provincial N° 11 Km. 640 - Tres Lagos Ruta Nacional N° 288 Km. 760	331.351
5	76	4								SERVICIOS ECONOMICOS	331.351
5	76	4	11							Tesoro Nacional	331.351
5	76	4	11	4						Bienes de Uso	331.351
5	76	4	11	4	2					Construcciones	331.351
5	76	4	11	4	2			22		Gastos de Capital	331.351
5	76	4	11	4	2			22	1	Moneda Nacional	331.351
5	78									Ruta Nacional N°251 - Malla II 140 - Río Negro - Empalme Ruta Nacional N°22 - Empalme Ruta Nacional N° 250 - Provincia de Río Negro	421.333
5	78	4								SERVICIOS ECONOMICOS	421.333
5	78	4	11							Tesoro Nacional	421.333
5	78	4	11	4						Bienes de Uso	421.333
5	78	4	11	4	2					Construcciones	421.333
5	78	4	11	4	2			22		Gastos de Capital	421.333
5	78	4	11	4	2			22	1	Moneda Nacional	421.333

M.H. y F.P.
16

4

DISTRIBUCIÓN DE LÍMITES DEL GASTO
ASIGNACIÓN DE CRÉDITOS DEL PROGRAMA 26



SUBPR	PROY	FIN	F.F.	INC	PPAL	PAR	SPAR	ECON	MON	DENOMINACIÓN	IMPORTE
5	79									Ruta Nacional N°68 - Malla III 401 A - Salta - Empalme Ruta Nacional N°40 - Talapampa y Límite con Tucumán - Acceso a Dique La Dársena - Provincia de Salta	520.284
5	79	4								SERVICIOS ECONOMICOS	520.284
5	79	4	11							Tesoro Nacional	520.284
5	79	4	11	4						Bienes de Uso	520.284
5	79	4	11	4	2					Construcciones	520.284
5	79	4	11	4	2			22		Gastos de Capital	520.284
5	79	4	11	4	2			22	1	Moneda Nacional	520.284
TOTAL											991.540.590

M.H. y F.P.
16


A



**LISTADO DE ACTIVIDADES ESPECÍFICAS
Y PROYECTOS**

CÓDIGO	DENOMINACIÓN	UNIDAD EJECUTORA	CRÉDITO	RECURSOS HUMANOS	
				CARGOS	HS. DE CÁTEDRA
Subprograma:					
1	CREMA I (Préstamo 4295)				
Proyectos:					
35	Malla 114	Subgerencia de Obras y Concesiones	50.000	0	0
41	Malla 211	Subgerencia de Obras y Concesiones	50.000	0	0
46	Malla 506	Subgerencia de Obras y Concesiones	188.000	0	0
47	Malla 208	Subgerencia de Obras y Concesiones	88.000	0	0
54	Malla 111	Subgerencia de Obras y Concesiones	137.000	0	0
66	Malla 120	Subgerencia de Obras y Concesiones	1.782.000	0	0
SUBTOTAL SUBPROGRAMA 1:			2.295.000	0	0

Subprograma:



2	CREMA II (Préstamo 4295)				
Proyectos:					
24	Malla 131 - Ruta Nacional N° 40 Sur - Neuquén	Subgerencia de Obras y Concesiones	50.000	0	0
37	Malla 338 - Ruta Nacional N° 81 y 95 - Formosa	Subgerencia de Obras y Concesiones	172.000	0	0
66	Ruta Nacional N° 40-150 - Tramo: Malla 306 - San Juan - Sección: Chimbás - Límite con La Rioja y Empalme RNN° 40N - Arrequin (Obras faltantes)	Subgerencia de Obras y Concesiones	1.742.000	0	0
68	Ruta N° 35 Malla 116 A	Subgerencia de Obras y Concesiones	50.000	0	0



**LISTADO DE ACTIVIDADES ESPECÍFICAS
Y PROYECTOS**


CÓDIGO	DENOMINACIÓN	UNIDAD EJECUTORA	CRÉDITO	RECURSOS HUMANOS	
				CARGOS	HS. DE CÁTEDRA
69	Ruta N° 35 Malla 116 B	Subgerencia de Obras y Concesiones	1.000	0	0
70	Ruta N° 35 Malla 117 A	Subgerencia de Obras y Concesiones	50.000	0	0
78	Rutas N° 60 y N° 157 Malla 408 A	Subgerencia de Obras y Concesiones	1.000	0	0
79	Ruta Nacional N° 38-60 - Tramo: Malla 408 B - La Rioja - Catamarca - Sección: Límite con La Rioja - km 576,37 y Empalme RNN°38 - Aimogasta	Subgerencia de Obras y Concesiones	2.136.000	0	0
80	Ruta N° 60 Malla 408 C	Subgerencia de Obras y Concesiones	50.000	0	0
81	Ruta Nacional N° 157 - Tramo: Malla 409 A - Tucumán - Sección: Emp. RPN° 329 (Monteagudo) - Tucumán	Subgerencia de Obras y Concesiones	628.000	0	0
94	Malla 215 Ruta N° 33	Subgerencia de Obras y Concesiones	50.000	0	0
95	Malla 216 A Ruta N° 33	Subgerencia de Obras y Concesiones	63.000	0	0
97	Malla 117 B	Subgerencia de Obras y Concesiones	19.000	0	0
98	Malla 216 B Ruta N° 33	Subgerencia de Obras y Concesiones	50.000	0	0
SUBTOTAL SUBPROGRAMA 2:			5.062.000	0	0

Subprograma:

3 CREMA III (8° Préstamo "Gestión de Activos Viales")

Proyectos:

01	Malla 209 B - II - Provincia de Santa Fe	Subgerencia de Obras y Concesiones	100.000	0	0
03	Malla 513 A	Subgerencia de Obras y Concesiones	375.000	0	0



41

LISTADO DE ACTIVIDADES ESPECÍFICAS
Y PROYECTOS

CÓDIGO	DENOMINACIÓN	UNIDAD EJECUTORA	CRÉDITO	RECURSOS HUMANOS	
				CARGOS	HS. DE CÁTEDRA
05	Malla 103- II	Subgerencia de Obras y Concesiones	50.000	0	0
06	Malla 113- II	Subgerencia de Obras y Concesiones	4.133.227	0	0
07	Malla 301- II	Subgerencia de Obras y Concesiones	1.157.250	0	0
08	Malla 129	Subgerencia de Obras y Concesiones	50.000	0	0
09	Malla 205	Subgerencia de Obras y Concesiones	1.000	0	0
10	Malla 330	Subgerencia de Obras y Concesiones	3.796.500	0	0
11	Malla 332	Subgerencia de Obras y Concesiones	900.000	0	0
12	Malla 402 B - II	Subgerencia de Obras y Concesiones	50.000	0	0
13	Malla 404 - II	Subgerencia de Obras y Concesiones	108.000	0	0
14	Malla 407	Subgerencia de Obras y Concesiones	48.000	0	0
15	Malla 408 D	Subgerencia de Obras y Concesiones	892.000	0	0
16	Malla 513 B	Subgerencia de Obras y Concesiones	3.138.400	0	0
17	Malla 101 B - II - Provincia de Santa Cruz	Subgerencia de Obras y Concesiones	240.067	0	0
20	Malla 104 - II	Subgerencia de Obras y Concesiones	1.123.857	0	0
21	Malla 108 A - II	Subgerencia de Obras y Concesiones	50.000	0	0
22	Malla 109 - II	Subgerencia de Obras y Concesiones	13.811.250	0	0


M.H. y F.P.

16




**LISTADO DE ACTIVIDADES ESPECÍFICAS
Y PROYECTOS**

CÓDIGO	DENOMINACIÓN	UNIDAD EJECUTORA	CRÉDITO	RECURSOS HUMANOS	
				CARGOS	HS. DE CÁTEDRA
23	Malla 207/304 - II	Subgerencia de Obras y Concesiones	50.000	0	0
24	Malla 302 - II	Subgerencia de Obras y Concesiones	1.000	0	0
25	Malla 312 - II	Subgerencia de Obras y Concesiones	6.279.200	0	0
26	Malla 402 A - II	Subgerencia de Obras y Concesiones	50.000	0	0
27	Malla 507 - II - Provincia de Corrientes	Subgerencia de Obras y Concesiones	1.000	0	0
28	Malla 105 - II - Nacional	Subgerencia de Obras y Concesiones	419.971	0	0
29	Malla 123 A - Provincia de Río Negro	Subgerencia de Obras y Concesiones	1.000	0	0
30	Malla 133 - Provincia de Neuquén	Subgerencia de Obras y Concesiones	1.000	0	0
31	Malla 209 C - Provincia de Santa Fe	Subgerencia de Obras y Concesiones	13.000.909	0	0
32	Malla 212 - Provincia de Córdoba	Subgerencia de Obras y Concesiones	63.159.467	0	0
33	Malla 230 - Provincia de Córdoba	Subgerencia de Obras y Concesiones	2.982.107	0	0
34	Malla 431 - Provincia de Santiago del Estero	Subgerencia de Obras y Concesiones	5.102.800	0	0
35	Malla 437	Subgerencia de Obras y Concesiones	1.000	0	0
36	Malla 441 - Provincia de Catamarca	Subgerencia de Obras y Concesiones	50.000	0	0
37	Malla 532 - Provincia de Corrientes	Subgerencia de Obras y Concesiones	9.312.480	0	0
38	Malla 632	Subgerencia de Obras y Concesiones	50.000	0	0
39	Malla 106 - II - Provincia de Neuquén	Subgerencia de Obras y Concesiones	1.000	0	0



A



LISTADO DE ACTIVIDADES ESPECÍFICAS Y PROYECTOS

CÓDIGO	DENOMINACIÓN	UNIDAD EJECUTORA	CRÉDITO	RECURSOS HUMANOS	
				CARGOS	HS. DE CÁTEDRA
40	Malla 107 A - II - Nacional	Subgerencia de Obras y Concesiones	50.000	0	0
41	Malla 108 B - II - Provincia de Río Negro	Subgerencia de Obras y Concesiones	1.000	0	0
42	Malla 201 A - II - Provincia de Buenos Aires	Subgerencia de Obras y Concesiones	8.724.867	0	0
43	Malla 201 B - II - Provincia de Buenos Aires	Subgerencia de Obras y Concesiones	2.405.458	0	0
44	Malla 206 - II - Provincia de Buenos Aires	Subgerencia de Obras y Concesiones	1.000	0	0
45	Malla 305 - II - Provincia de San Luis	Subgerencia de Obras y Concesiones	1.000	0	0
46	Malla 401 B - II - Provincia de Salta	Subgerencia de Obras y Concesiones	1.000	0	0
47	Malla 504 - II - Provincia de Misiones	Subgerencia de Obras y Concesiones	5.816.167	0	0
48	Malla 505 - II - Provincia de Formosa	Subgerencia de Obras y Concesiones	7.975.909	0	0
SUBTOTAL SUBPROGRAMA 3:			155.463.886	0	0

M.H. y F.P.
16

Subprograma:

4 CREMA IV

Proyectos:

01	Malla 130	Subgerencia de Obras y Concesiones	4.705.533	0	0
02	Malla 132 - Provincia de La Pampa	Subgerencia de Obras y Concesiones	1.000	0	0
04	Malla 313 A - Provincia de Mendoza	Subgerencia de Obras y Concesiones	1.953.200	0	0
05	Malla 313 B - Provincia de Mendoza	Subgerencia de Obras y Concesiones	1.000	0	0
06	Malla 334	Subgerencia de Obras y Concesiones	6.035.556	0	0



LISTADO DE ACTIVIDADES ESPECÍFICAS Y PROYECTOS

CÓDIGO	DENOMINACIÓN	UNIDAD EJECUTORA	CRÉDITO	RECURSOS HUMANOS	
				CARGOS	HS. DE CÁTEDRA
07	Malla 533 - Provincia de Entre Ríos	Subgerencia de Obras y Concesiones	5.988.000	0	0
08	Malla 534 - Provincia de Corrientes	Subgerencia de Obras y Concesiones	1.000	0	0
09	Malla 603 - Provincia de Tierra del Fuego	Subgerencia de Obras y Concesiones	1.000	0	0
11	Malla 501 - II	Subgerencia de Obras y Concesiones	1.000	0	0
12	Malla 506 - II - Provincia de Entre Ríos	Subgerencia de Obras y Concesiones	3.274.542	0	0
14	Malla 432 - Provincia de Jujuy	Subgerencia de Obras y Concesiones	50.000	0	0
15	Malla 435	Subgerencia de Obras y Concesiones	1.006.400	0	0
17	Malla 440	Subgerencia de Obras y Concesiones	314.800	0	0
18	Malla 531 - Provincia de Formosa	Subgerencia de Obras y Concesiones	8.875.706	0	0
19	Malla 535	Subgerencia de Obras y Concesiones	1.929.004	0	0
20	Malla 101 A - II - Nacional	Subgerencia de Obras y Concesiones	148.493	0	0
21	Malla 107 B - II - Provincia de Chubut	Subgerencia de Obras y Concesiones	50.000	0	0
22	Malla 111 - II	Subgerencia de Obras y Concesiones	15.505.143	0	0
23	Malla 120 - II - Río Negro	Subgerencia de Obras y Concesiones	6.680.500	0	0
25	Malla 208 - II - Nacional	Subgerencia de Obras y Concesiones	1.606.000	0	0
26	Malla 209 A - II	Subgerencia de Obras y Concesiones	2.096.800	0	0

M.H. y F.P.
16

41

LISTADO DE ACTIVIDADES ESPECÍFICAS
Y PROYECTOS

CÓDIGO	DENOMINACIÓN	UNIDAD EJECUTORA	CRÉDITO	RECURSOS HUMANOS	
				CARGOS	HS. DE CÁTEDRA
27	Malla 135	Subgerencia de Obras y Concesiones	308.000	0	0
28	Malla 136	Subgerencia de Obras y Concesiones	329.487	0	0
29	Malla 309 - II	Subgerencia de Obras y Concesiones	1.000	0	0
30	Malla 401 A - II - Provincia de Salta	Subgerencia de Obras y Concesiones	1.000	0	0
31	Malla 405 A - II - Provincia de Chaco	Subgerencia de Obras y Concesiones	1.000	0	0
32	Malla 406 - II	Subgerencia de Obras y Concesiones	17.924.000	0	0
33	Malla 502 - II - Provincia de Entre Ríos	Subgerencia de Obras y Concesiones	4.912.727	0	0
34	Malla 503 - II - Provincia de Corrientes	Subgerencia de Obras y Concesiones	59.921.250	0	0
35	Malla 510 - II	Subgerencia de Obras y Concesiones	2.414.286	0	0
36	Malla 211 - Provincia de Buenos Aires	Subgerencia de Obras y Concesiones	65.774.323	0	0
37	Malla 536 - I	Subgerencia de Obras y Concesiones	927.600	0	0
38	Malla 537 - I	Subgerencia de Obras y Concesiones	233.333	0	0
39	Malla 630 - I	Subgerencia de Obras y Concesiones	71.409.857	0	0
41	Malla 233 - II	Subgerencia de Obras y Concesiones	205.493	0	0
42	Malla 303 - Provincia de La Rioja	Subgerencia de Obras y Concesiones	320.000	0	0
43	Malla 336 - I	Subgerencia de Obras y Concesiones	166.453	0	0
44	Malla 331 - I	Subgerencia de Obras y Concesiones	207.520	0	0

M.H. y F.P.

16

LISTADO DE ACTIVIDADES ESPECÍFICAS
Y PROYECTOS

CÓDIGO	DENOMINACIÓN	UNIDAD EJECUTORA	CRÉDITO	RECURSOS HUMANOS	
				CARGOS	HS. DE CÁTEDRA
45	Malla 114 - Nacional	Subgerencia de Obras y Concesiones	29.745.959	0	0
46	Malla 140 - I	Subgerencia de Obras y Concesiones	1.000	0	0
48	Malla 634	Subgerencia de Obras y Concesiones	82.019.733	0	0
51	Malla 115	Subgerencia de Obras y Concesiones	182.347	0	0
52	Malla 311	Subgerencia de Obras y Concesiones	878.000	0	0
53	Malla 403	Subgerencia de Obras y Concesiones	11.505.353	0	0
54	Malla 308	Subgerencia de Obras y Concesiones	84.694.573	0	0
56	Malla 513 C	Subgerencia de Obras y Concesiones	50.000	0	0
60	Malla 434	Subgerencia de Obras y Concesiones	1.000	0	0
61	Malla 307	Subgerencia de Obras y Concesiones	1.000	0	0
66	Malla 314	Subgerencia de Obras y Concesiones	3.104.545	0	0
69	Malla 306 - Nacional	Subgerencia de Obras y Concesiones	100.000	0	0
70	Malla 339 - Provincia de San Juan	Subgerencia de Obras y Concesiones	1.052.524	0	0
71	Malla 635 - Provincia de Chubut	Subgerencia de Obras y Concesiones	2.087.049	0	0
72	Malla 137 - Provincia de La Pampa	Subgerencia de Obras y Concesiones	1.792.720	0	0
73	Ruta Nº 95 - Malla 234	Subgerencia de Obras y Concesiones	50.000.000	0	0


M.H. y F.P.

16

**LISTADO DE ACTIVIDADES ESPECÍFICAS
Y PROYECTOS**



CÓDIGO	DENOMINACIÓN	UNIDAD EJECUTORA	CRÉDITO	RECURSOS HUMANOS	
				CARGOS	HS. DE CÁTEDRA
74	Ruta N° 95 - Malla 508	Subgerencia de Obras y Concesiones	24.510.667	0	0
77	Malla 409 A	Subgerencia de Obras y Concesiones	2.527.627	0	0
78	Ruta N° 9 - 11 - 33 - 34 - A012 - Malla 202 B - Santa Fe	Subgerencia de Obras y Concesiones	6.384.375	0	0
79	Ruta A007 - 168 - Malla 232 - Santa Fe	Subgerencia de Obras y Concesiones	782.894	0	0
80	Malla 235	Subgerencia de Obras y Concesiones	3.369.182	0	0
81	Malla 540	Subgerencia de Obras y Concesiones	2.220.444	0	0
82	Malla 439	Subgerencia de Obras y Concesiones	2.454.773	0	0
83	Malla 541	Subgerencia de Obras y Concesiones	5.155.833	0	0
84	Malla 408 D - Tucumán - Santiago del Estero	Subgerencia de Obras y Concesiones	1.195.187	0	0
85	Malla 402 - A	Subgerencia de Obras y Concesiones	7.721.600	0	0
86	Malla 402 - B	Subgerencia de Obras y Concesiones	34.227.733	0	0
87	Malla 407	Subgerencia de Obras y Concesiones	2.008.924	0	0
88	Malla 302	Subgerencia de Obras y Concesiones	2.688.676	0	0
90	Malla 129	Subgerencia de Obras y Concesiones	1.979.876	0	0
91	Malla 301	Subgerencia de Obras y Concesiones	2.510.667	0	0
92	Malla103	Subgerencia de Obras y Concesiones	30.092.390	0	0



4



LISTADO DE ACTIVIDADES ESPECÍFICAS Y PROYECTOS

CÓDIGO	DENOMINACIÓN	UNIDAD EJECUTORA	CRÉDITO	RECURSOS HUMANOS	
				CARGOS	HS. DE CÁTEDRA
93	Malla 108 A	Subgerencia de Obras y Concesiones	293.880	0	0
94	Malla 123 B	Subgerencia de Obras y Concesiones	1.816.373	0	0
95	Malla 109	Subgerencia de Obras y Concesiones	3.458.898	0	0
96	Malla 131	Subgerencia de Obras y Concesiones	256.820	0	0
97	Malla 207/304	Subgerencia de Obras y Concesiones	514.607	0	0
98	Malla 104	Subgerencia de Obras y Concesiones	1.154.811	0	0
99	Malla 116 A Bahía Blanca - Límite Buenos Aires - Provincia de La Pampa	Subgerencia de Obras y Concesiones	1.975.556	0	0
SUBTOTAL SUBPROGRAMA 4:			691.799.602	0	0
Subprograma:					
5	CREMA V				
Proyectos:					
01	Malla 340	Subgerencia de Obras y Concesiones	2.977.200	0	0
02	Malla 116 B	Subgerencia de Obras y Concesiones	2.293.307	0	0
03	Malla 117 A	Subgerencia de Obras y Concesiones	2.022.213	0	0
04	Malla 404	Subgerencia de Obras y Concesiones	2.656.924	0	0
06	Malla 542	Subgerencia de Obras y Concesiones	2.459.244	0	0
07	Malla 509	Subgerencia de Obras y Concesiones	2.207.316	0	0
08	Malla 513 B	Subgerencia de Obras y Concesiones	620.704	0	0

M.H. y F.P.
16

41

**LISTADO DE ACTIVIDADES ESPECÍFICAS
Y PROYECTOS**



CÓDIGO	DENOMINACIÓN	UNIDAD EJECUTORA	CRÉDITO	RECURSOS HUMANOS	
				CARGOS	HS. DE CÁTEDRA
09	Malla 102 A	Subgerencia de Obras y Concesiones	228.267	0	0
10	Malla 102 B	Subgerencia de Obras y Concesiones	222.222	0	0
11	Malla 408 A	Subgerencia de Obras y Concesiones	1.108.030	0	0
12	Malla 408 B	Subgerencia de Obras y Concesiones	44.240.533	0	0
13	Malla 408 C	Subgerencia de Obras y Concesiones	3.441.733	0	0
14	Malla 215	Subgerencia de Obras y Concesiones	115.367	0	0
15	Malla 216 - A	Subgerencia de Obras y Concesiones	121.251	0	0
16	Malla 216 - B	Subgerencia de Obras y Concesiones	388.473	0	0
18	Malla 312	Subgerencia de Obras y Concesiones	2.876.898	0	0
19	Malla 117B	Subgerencia de Obras y Concesiones	1.775.111	0	0
22	Malla 341	Subgerencia de Obras y Concesiones	680.476	0	0
23	Malla 601 - Ruta N° 3	Subgerencia de Obras y Concesiones	241.333	0	0
24	Malla 602 - Ruta N° 3	Subgerencia de Obras y Concesiones	270.667	0	0
25	Malla 543 - Ruta N° 12- Límite con Entre Ríos - Empalme Ruta Provincial N° 25	Subgerencia de Obras y Concesiones	222.222	0	0
26	Malla 303 - Ruta N° 38 - y Ruta N° 75 - Empalme Ruta Nacional N° 74 (Patquía) - Límite con Catamarca / La Rioja -Aminga	Subgerencia de Obras y Concesiones	2.798.969	0	0

M.H. y F.P.
16

4

LISTADO DE ACTIVIDADES ESPECÍFICAS
Y PROYECTOS

CÓDIGO	DENOMINACIÓN	UNIDAD EJECUTORA	CRÉDITO	RECURSOS HUMANOS	
				CARGOS	HS. DE CÁTEDRA
27	Malla 441	Subgerencia de Obras y Concesiones	588.573	0	0
28	Malla 536	Subgerencia de Obras y Concesiones	1.714.480	0	0
29	Malla 632	Subgerencia de Obras y Concesiones	1.314.596	0	0
30	Malla 107 B	Subgerencia de Obras y Concesiones	2.245.298	0	0
31	Malla 236	Subgerencia de Obras y Concesiones	2.828.284	0	0
32	Malla 501	Subgerencia de Obras y Concesiones	2.181.893	0	0
33	Malla 534	Subgerencia de Obras y Concesiones	1.892.444	0	0
34	Malla 507	Subgerencia de Obras y Concesiones	1.618.889	0	0
36	Malla 513 C	Subgerencia de Obras y Concesiones	1.313.033	0	0
38	Malla 505	Subgerencia de Obras y Concesiones	2.683.378	0	0
39	Malla 432	Subgerencia de Obras y Concesiones	365.651	0	0
40	Malla 309	Subgerencia de Obras y Concesiones	3.742.542	0	0
41	Malla 311	Subgerencia de Obras y Concesiones	689.298	0	0
42	Malla 330	Subgerencia de Obras y Concesiones	303.418	0	0
43	Malla 313 B	Subgerencia de Obras y Concesiones	1.301.147	0	0
44	Malla 313 A	Subgerencia de Obras y Concesiones	1.822.018	0	0

M.H. y F.P.

16

A

LISTADO DE ACTIVIDADES ESPECÍFICAS
Y PROYECTOS



CÓDIGO	DENOMINACIÓN	UNIDAD EJECUTORA	CRÉDITO	RECURSOS HUMANOS	
				CARGOS	HS. DE CÁTEDRA
45	Malla 504	Subgerencia de Obras y Concesiones	418.889	0	0
46	Malla 133	Subgerencia de Obras y Concesiones	274.978	0	0
47	Malla 106	Subgerencia de Obras y Concesiones	1.244.178	0	0
48	Malla 123 A	Subgerencia de Obras y Concesiones	188.467	0	0
49	Malla 434	Subgerencia de Obras y Concesiones	265.484	0	0
50	Malla 305	Subgerencia de Obras y Concesiones	1.073.679	0	0
52	Malla 603	Subgerencia de Obras y Concesiones	3.496.080	0	0
53	Malla 437	Subgerencia de Obras y Concesiones	2.781.360	0	0
54	Malla 512	Subgerencia de Obras y Concesiones	257.373	0	0
55	Malla 545 - Ruta Nacional N° 11 - Resistencia Km. 1001,37 - Ruta Provincial N° 1 Km. 1143,95	Subgerencia de Obras y Concesiones	2.057.902	0	0
56	Malla 544 - Ruta Nacional N° 11 y A011 - Ruta Provincial N° 1 Km. 1143,95 - Límite Internacional con Paraguay Km. 1294,17 y Empalme Ruta Nacional N° 11 Km. 1287 - Puente Pilcomayo Km. 1297	Subgerencia de Obras y Concesiones	2.446.711	0	0
57	Malla 539 - Ruta Nacional N° 14 - Campo Grande Km. 915 - Empalme Ruta Provincial N° 20 Gramado - Km. 1056,3	Subgerencia de Obras y Concesiones	382.233	0	0

M.H. y F.P.
16

1


**LISTADO DE ACTIVIDADES ESPECÍFICAS
Y PROYECTOS**



CÓDIGO	DENOMINACIÓN	UNIDAD EJECUTORA	CRÉDITO	RECURSOS HUMANOS	
				CARGOS	HS. DE CÁTEDRA
58	Malla 406 - Ruta Nacional N° 34 y 50- San Pedro de Jujuy Km. 1195,8 - Empalme Ruta Nacional N° 50 Km. 1329,12 y Empalme Ruta Nacional N° 34 km 0 - Límite con Bolivia Km. 71,1	Subgerencia de Obras y Concesiones	2.385.600	0	0
59	Malla 307 - Ruta Nacional N° 20 y Ruta Nacional N° 79 - Acceso a Quines: Km. 266,65 - Límite con San Juan Km. 413,63 y Km. 0 - Límite con La Rioja Km. 40,48	Subgerencia de Obras y Concesiones	2.038.827	0	0
60	Malla 205 - Ruta Nacional N° 178 - Pergamino Km. 0 - Empalme Ruta Nacional N° 33 Km. 112,89 y Acceso a Villa Eloisa Km. 146,47 - Empalme Ruta Provincial N° 65 Km. 206,81	Subgerencia de Obras y Concesiones	611.167	0	0
61	Malla 431 A - Ruta Nacional N° 34 - La Banda Km. 720 - Garmendia Km. 857	Subgerencia de Obras y Concesiones	1.831.307	0	0
62	Malla 431 B - Ruta Nacional N° 34 - Garmendia Km. 857 - Rosario de la Frontera Km. 972	Subgerencia de Obras y Concesiones	2.372.676	0	0
63	Malla 234 - Ruta Nacional N° 3 - Empalme Ruta Nacional N° 252 - Paraje el Guanaco - Acceso Colonia Los Álamos	Subgerencia de Obras y Concesiones	282.751	0	0
64	Malla I - 237 - Ruta Nacional N°33 Tramo: Bahía Blanca Km. 8,59 - Estancia Almaris (D) km. 162,23	Subgerencia de Obras y Concesiones	3.022.222	0	0
65	Malla I - 238 Ruta Nacional N°33 Tramo: Estancia Almaris(D) Km.162,23 - Inicio Rotonda Ruta Nacional N° 5 Km.320,39	Subgerencia de Obras y Concesiones	2.244.098	0	0

M.H. y F.P.
16

1



**LISTADO DE ACTIVIDADES ESPECÍFICAS
Y PROYECTOS**

CÓDIGO	DENOMINACIÓN	UNIDAD EJECUTORA	CRÉDITO	RECURSOS HUMANOS	
				CARGOS	HS. DE CÁTEDRA
66	Malla III - 208 Ruta Nacional N° 3 Acceso Cnia. Los Alamos Km. 810,21 - Losa Aproximación Puente Basilio Villarino Km. 962,93	Subgerencia de Obras y Concesiones	255.267	0	0
67	Malla III - 405 A - Ruta Nacional N° 89 - Empalme Ruta Provincial N° 13 - Provincia de Chaco - Km. 386 - Provincia de Santiago del Estero	Subgerencia de Obras y Concesiones	272.978	0	0
68	Malla III - 107 A Ruta Nacional N° 3 Acceso a Malaspina Km. 1693,06 - Empalme Ruta Provincial N° 39 Km. 1822,55	Subgerencia de Obras y Concesiones	287.756	0	0
69	Malla III - 204 Ruta Nacional N° 9 - Villa del Totoral Km. 784,47 - Límite con Santiago del Estero Km. 910	Subgerencia de Obras y Concesiones	242.807	0	0
70	Malla III - 207 Ruta Nacional N° 38 - Acceso a Cruz del Eje Km. 122,3 - Límite con la Provincia de La Rioja Km. 210,9	Subgerencia de Obras y Concesiones	1.712.436	0	0
71	Malla II - 132 - Rutas Nacionales N° 143, 151 y V143 - Empalme Ruta Nacional N° 151 - Límite con Mendoza - Empalme Ruta Provincial N° 14 - Empalme Ruta Nacional N° 143 - Empalme Ruta Provincial N° 10 - Empalme Ruta Nacional N° 143.	Subgerencia de Obras y Concesiones	253.444	0	0
72	Malla III - 108 B - Ruta Nacional N° 22 y Ruta Nacional N° 250 - Empalme Ruta Nacional N° 251 - Chimpay - Pomona - Empalme Ruta Nacional N° 22 - Choele Choel	Subgerencia de Obras y Concesiones	433.444	0	0

M.H. y F.P.
16

41



**LISTADO DE ACTIVIDADES ESPECÍFICAS
Y PROYECTOS**

CÓDIGO	DENOMINACIÓN	UNIDAD EJECUTORA	CRÉDITO	RECURSOS HUMANOS	
				CARGOS	HS. DE CÁTEDRA
73	Malla III - 401 B - Ruta Nacional N° 51 y Ruta Nacional N°68 - Solar Emplalme BHN de Salta (D) - Empalme Ruta Provincial N° 103 - Sección: Talapampa - R. Ancho (Tuente)	Subgerencia de Obras y Concesiones	236.089	0	0
74	Malla I - 637 - El Turbio Ruta Nacional N° 293 - Km. 361 - La Esperanza Km. 517	Subgerencia de Obras y Concesiones	353.333	0	0
75	Malla I - 638 - La Esperanza Km. 517 - Empalme Ruta Provincial N°11 Km. 640	Subgerencia de Obras y Concesiones	1.350.196	0	0
76	Malla I - 639 Empalme Ruta Provincial N° 11 Km. 640 - Tres Lagos Ruta Nacional N° 288 Km. 760	Subgerencia de Obras y Concesiones	331.351	0	0
78	Ruta Nacional N°251 - Malla II 140 - Río Negro - Empalme Ruta Nacional N°22 - Empalme Ruta Nacional N° 250 - Provincia de Río Negro	Subgerencia de Obras y Concesiones	421.333	0	0
79	Ruta Nacional N°68 - Malla III 401 A - Salta - Empalme Ruta Nacional N°40 - Talapampa y Límite con Tucumán - Acceso a Dique La Dársena - Provincia de Salta	Subgerencia de Obras y Concesiones	520.284	0	0
SUBTOTAL SUBPROGRAMA 5:			136.920.102	0	0
TOTAL:			991.540.590	0	0

M.H. y F.P.
16

41



LISTADO DE SUBPROGRAMAS

CÓDIGO	DENOMINACIÓN	UNIDAD EJECUTORA	CRÉDITO
01	CREMA I (Préstamo 4295)	Subgerencia de Obras y Concesiones	2.295.000
02	CREMA II (Préstamo 4295)	Subgerencia de Obras y Concesiones	5.062.000
03	CREMA III (8° Préstamo "Gestión de Activos Viales")	Subgerencia de Obras y Concesiones	155.463.886
04	CREMA IV	Subgerencia de Obras y Concesiones	691.799.602
05	CREMA V	Subgerencia de Obras y Concesiones	136.920.102
TOTAL			991.540.590

M.H. y F.P.
16

4




SUBPROGRAMA 0732
 CREMA I (PRÉSTAMO 4295)

UNIDAD EJECUTORA
 SUBGERENCIA DE OBRAS Y CONCESIONES

LISTADO DE OBRAS

PROYECTO	CÓDIGO	DENOMINACIÓN	UNIDAD EJECUTORA	CRÉDITO
35	51	Malla 114	Subgerencia de Obras y Concesiones	50.000
41	51	Malla 211	Subgerencia de Obras y Concesiones	50.000
46	51	Malla 506	Subgerencia de Obras y Concesiones	188.000
47	51	Malla 208	Subgerencia de Obras y Concesiones	88.000
54	51	Malla 111	Subgerencia de Obras y Concesiones	137.000
66	51	Malla 120	Subgerencia de Obras y Concesiones	1.782.000
TOTAL				2.295.000



4



DETALLE DE LOS PROYECTOS DE INVERSIÓN

AVANCE FÍSICO DE PROYECTOS/OBRAS

P R O G	S U B P R	P R O Y	PROYECTOS DE OBRA	% DE AVANCE FÍSICO						
				FECHA INICIO	FECHA TERMIN.	h/ 2015	2016	2017	2018	Resto
26	1	35	Malla 114	01/04/1998	31/12/2015	100,00	0,00	0,00	0,00	0,00
26	1	41	Malla 211	18/05/2003	31/12/2015	100,00	0,00	0,00	0,00	0,00
26	1	46	Malla 506	03/10/1997	31/12/2015	100,00	0,00	0,00	0,00	0,00
26	1	47	Malla 208	18/05/2003	31/12/2015	100,00	0,00	0,00	0,00	0,00
26	1	54	Malla 111	31/10/1997	31/12/2015	100,00	0,00	0,00	0,00	0,00
26	1	66	Malla 120	23/02/1998	31/12/2015	100,00	0,00	0,00	0,00	0,00

M.H. y F.P.
16

21



SUBPROGRAMA 02734
CREMA II (PRÉSTAMO 4295)

UNIDAD EJECUTORA
SUBGERENCIA DE OBRAS Y CONCESIONES

LISTADO DE OBRAS

PROYECTO	CÓDIGO	DENOMINACIÓN	UNIDAD EJECUTORA	CRÉDITO
24	51	Malla 131 - Ruta Nacional N° 40 Sur - Neuquén	Subgerencia de Obras y Concesiones	50.000
37	51	Malla 338 - Ruta Nacional N° 81 y 95 - Formosa	Subgerencia de Obras y Concesiones	172.000
66	51	Ruta Nacional N° 40-150 - Tramo: Malla 306 - San Juan - Sección: Chimbos - Límite con La Rioja y Empalme RNN° 40N - Arrequeintin (Obras faltantes)	Subgerencia de Obras y Concesiones	1.742.000
68	51	Ruta N° 35 Malla 116 A	Subgerencia de Obras y Concesiones	50.000
69	51	Ruta N° 35 Malla 116 B	Subgerencia de Obras y Concesiones	1.000
70	51	Ruta N° 35 Malla 117 A	Subgerencia de Obras y Concesiones	50.000
78	51	Rutas N° 60 y N° 157 Malla 408 A	Subgerencia de Obras y Concesiones	1.000
79	51	Ruta Nacional N° 38-60 - Tramo: Malla 408 B - La Rioja - Catamarca - Sección: Límite con La Rioja - km 576,37 y Empalme RNN°38 - Aimogasta	Subgerencia de Obras y Concesiones	2.136.000
80	51	Ruta N° 60 Malla 408 C	Subgerencia de Obras y Concesiones	50.000
81	51	Ruta Nacional N° 157 - Tramo: Malla 409 A - Tucumán - Sección: Emp. RPN° 329 (Monteagudo) - Tucumán	Subgerencia de Obras y Concesiones	628.000
94	51	Malla 215 Ruta N° 33	Subgerencia de Obras y Concesiones	50.000
95	51	Malla 216 A Ruta N° 33	Subgerencia de Obras y Concesiones	63.000

M.H. y F.P.

16

LISTADO DE OBRAS



PROYECTO	CÓDIGO	DENOMINACIÓN	UNIDAD EJECUTORA	
97	51	Malla 117 B	Subgerencia de Obras y Concesiones	19.000
98	51	Malla 216 B Ruta N° 33	Subgerencia de Obras y Concesiones	50.000
TOTAL				5.062.000

M.H. y F.P.
16

1



DETALLE DE LOS PROYECTOS DE INVERSIÓN

AVANCE FÍSICO DE PROYECTOS/OBRAS

P R O G	S U B P R	P R O Y	PROYECTOS DE OBRA	% DE AVANCE FÍSICO						
				FECHA INICIO	FECHA TERMIN.	h/ 2015	2016	2017	2018	Resto
26	2	24	Malla 131 - Ruta Nacional N° 40 Sur - Neuquén	01/12/2004	31/12/2015	100,00	0,00	0,00	0,00	0,00
26	2	37	Malla 338 - Ruta Nacional N° 81 y 95 - Formosa	01/01/2005	31/12/2015	100,00	0,00	0,00	0,00	0,00
26	2	66	Ruta Nacional N° 40-150 - Tramo: Malla 306 - San Juan - Sección: Chimbos - Limite con La Rioja y Empalme RNN° 40N - Arrequeintin (Obras faltantes)	09/09/2003	31/01/2016	100,00	0,00	0,00	0,00	0,00
26	2	68	Ruta N° 35 Malla 116 A	01/03/2005	31/12/2015	100,00	0,00	0,00	0,00	0,00
26	2	69	Ruta N° 35 Malla 116 B	01/11/2005	31/12/2016	98,88	1,12	0,00	0,00	0,00
26	2	70	Ruta N° 35 Malla 117 A	01/05/2005	31/12/2015	100,00	0,00	0,00	0,00	0,00
26	2	78	Rutas N° 60 y N° 157 Malla 408 A	01/02/2005	31/12/2015	100,00	0,00	0,00	0,00	0,00
26	2	79	Ruta Nacional N° 38-60 - Tramo: Malla 408 B - La Rioja - Catamarca - Sección: Limite con La Rioja - km 576,37 y Empalme RNN°38 - Aimogasta	03/12/2004	31/01/2016	100,00	0,00	0,00	0,00	0,00
26	2	80	Ruta N° 60 Malla 408 C	02/05/2005	31/12/2015	100,00	0,00	0,00	0,00	0,00
26	2	81	Ruta Nacional N° 157 - Tramo: Malla 409 A - Tucumán - Sección: Emp. RPN° 329 (Monteagudo) - Tucumán	19/06/2001	31/01/2016	100,00	0,00	0,00	0,00	0,00
26	2	94	Malla 215 Ruta N° 33	18/05/2003	31/12/2015	100,00	0,00	0,00	0,00	0,00
26	2	95	Malla 216 A Ruta N° 33	18/05/2003	31/12/2015	100,00	0,00	0,00	0,00	0,00
26	2	97	Malla 117 B	01/04/2005	31/12/2016	95,01	4,99	0,00	0,00	0,00
26	2	98	Malla 216 B Ruta N° 33	18/05/2003	31/12/2015	100,00	0,00	0,00	0,00	0,00

M.H. y F.P.
16

11



SUBPROGRAMA "GESTIÓN DE ACTIVOS VIALES"

UNIDAD EJECUTORA
SUBGERENCIA DE OBRAS Y CONCESIONES

LISTADO DE OBRAS

PROYECTO	CÓDIGO	DENOMINACIÓN	UNIDAD EJECUTORA	CRÉDITO
1	51	Malla 209 B - II - Provincia de Santa Fe	Subgerencia de Obras y Concesiones	100.000
3	51	Malla 513 A	Subgerencia de Obras y Concesiones	375.000
5	51	Malla 103- II	Subgerencia de Obras y Concesiones	50.000
6	51	Malla 113- II	Subgerencia de Obras y Concesiones	4.133.227
7	51	Malla 301- II	Subgerencia de Obras y Concesiones	1.157.250
8	51	Malla 129	Subgerencia de Obras y Concesiones	50.000
9	51	Malla 205	Subgerencia de Obras y Concesiones	1.000
10	51	Malla 330	Subgerencia de Obras y Concesiones	3.796.500
11	51	Malla 332	Subgerencia de Obras y Concesiones	900.000
12	51	Malla 402 B - II	Subgerencia de Obras y Concesiones	50.000
13	51	Malla 404 - II	Subgerencia de Obras y Concesiones	108.000
14	51	Malla 407	Subgerencia de Obras y Concesiones	48.000
15	51	Malla 408 D	Subgerencia de Obras y Concesiones	892.000
16	51	Malla 513 B	Subgerencia de Obras y Concesiones	3.138.400

M.H. y F.P.

16

LISTADO DE OBRAS



PROYECTO	CÓDIGO	DENOMINACIÓN	UNIDAD EJECUTORA	
17	51	Malla 101 B - II - Provincia de Santa Cruz	Subgerencia de Obras y Concesiones	
20	51	Malla 104 - II	Subgerencia de Obras y Concesiones	1.123.857
21	51	Malla 108 A - II	Subgerencia de Obras y Concesiones	50.000
22	51	Malla 109 - II	Subgerencia de Obras y Concesiones	13.811.250
23	51	Malla 207/304 - II	Subgerencia de Obras y Concesiones	50.000
24	51	Malla 302 - II	Subgerencia de Obras y Concesiones	1.000
25	51	Malla 312 - II	Subgerencia de Obras y Concesiones	6.279.200
26	51	Malla 402 A - II	Subgerencia de Obras y Concesiones	50.000
27	51	Malla 507 - II - Provincia de Corrientes	Subgerencia de Obras y Concesiones	1.000
28	51	Malla 105 - II - Nacional	Subgerencia de Obras y Concesiones	419.971
29	51	Malla 123 A - Provincia de Río Negro	Subgerencia de Obras y Concesiones	1.000
30	51	Malla 133 - Provincia de Neuquén	Subgerencia de Obras y Concesiones	1.000
31	51	Malla 209 C - Provincia de Santa Fe	Subgerencia de Obras y Concesiones	13.000.909
32	51	Malla 212 - Provincia de Córdoba	Subgerencia de Obras y Concesiones	63.159.467
33	51	Malla 230 - Provincia de Córdoba	Subgerencia de Obras y Concesiones	2.982.107
34	51	Malla 431 - Provincia de Santiago del Estero	Subgerencia de Obras y Concesiones	5.102.800
35	51	Malla 437	Subgerencia de Obras y Concesiones	1.000
36	51	Malla 441 - Provincia de Catamarca	Subgerencia de Obras y Concesiones	50.000
37	51	Malla 532 - Provincia de Corrientes	Subgerencia de Obras y	9.312.480

M.H. y F.P.
16

1



LISTADO DE OBRAS

PROYECTO	CÓDIGO	DENOMINACIÓN	UNIDAD EJECUTORA	Concesiones
38	51	Malla 632	Subgerencia de Obras y Concesiones	50.000
39	51	Malla 106 - II - Provincia de Neuquén	Subgerencia de Obras y Concesiones	1.000
40	51	Malla 107 A - II - Nacional	Subgerencia de Obras y Concesiones	50.000
41	51	Malla 108 B - II - Provincia de Río Negro	Subgerencia de Obras y Concesiones	1.000
42	51	Malla 201 A - II - Provincia de Buenos Aires	Subgerencia de Obras y Concesiones	8.724.867
43	51	Malla 201 B - II - Provincia de Buenos Aires	Subgerencia de Obras y Concesiones	2.405.458
44	51	Malla 206 - II - Provincia de Buenos Aires	Subgerencia de Obras y Concesiones	1.000
45	51	Malla 305 - II - Provincia de San Luis	Subgerencia de Obras y Concesiones	1.000
46	51	Malla 401 B - II - Provincia de Salta	Subgerencia de Obras y Concesiones	1.000
47	51	Malla 504 - II - Provincia de Misiones	Subgerencia de Obras y Concesiones	1.637.667
47	52	Ruta Nacional N° 14 Malla 539 - Campo Grande - Empalme Ruta Provincial N° 20	Subgerencia de Obras y Concesiones	4.178.500
48	51	Malla 505 - II - Provincia de Formosa	Subgerencia de Obras y Concesiones	7.975.909
TOTAL				155.463.886

M.H. y F.P.
16

21




DETALLE DE LOS PROYECTOS DE INVERSIÓN

AVANCE FÍSICO DE PROYECTOS/OBRAS

P R O G	S U B P R	P R O Y	PROYECTOS DE OBRA	% DE AVANCE FÍSICO						
				FECHA INICIO	FECHA TERMIN.	h/ 2015	2016	2017	2018	Resto
26	3	1	Malla 209 B - II - Provincia de Santa Fe	30/11/2012	29/11/2019	0,00	0,22	2,00	20,00	77,78
26	3	3	Malla 513 A	01/01/2005	31/12/2015	100,00	0,00	0,00	0,00	0,00
26	3	5	Malla 103 - II	15/01/2005	31/12/2015	100,00	0,00	0,00	0,00	0,00
26	3	6	Malla 113 - II	01/09/2012	28/02/2019	0,00	0,89	5,60	20,00	73,51
26	3	7	Malla 301 - II	01/02/2005	31/12/2016	99,59	0,41	0,00	0,00	0,00
26	3	8	Malla 129	01/09/2005	31/12/2015	100,00	0,00	0,00	0,00	0,00
26	3	9	Malla 205	01/05/2008	31/12/2015	100,00	0,00	0,00	0,00	0,00
26	3	10	Malla 330	02/01/2007	31/12/2016	98,88	1,12	0,00	0,00	0,00
26	3	11	Malla 332	02/05/2005	31/12/2015	100,00	0,00	0,00	0,00	0,00
26	3	12	Malla 402 B - II	01/01/2006	31/12/2015	100,00	0,00	0,00	0,00	0,00
26	3	13	Malla 404 - II	01/10/2005	31/12/2015	100,00	0,00	0,00	0,00	0,00
26	3	14	Malla 407	01/08/2005	31/12/2015	100,00	0,00	0,00	0,00	0,00
26	3	15	Malla 408 D	01/04/2005	31/12/2015	100,00	0,00	0,00	0,00	0,00
26	3	16	Malla 513 B	01/03/2005	31/12/2016	98,78	1,22	0,00	0,00	0,00
26	3	17	Malla 101 B - II - Provincia de Santa Cruz	30/11/2012	29/11/2019	0,00	0,22	4,00	20,00	75,78
26	3	20	Malla 104 - II	02/01/2006	31/12/2016	99,80	0,20	0,00	0,00	0,00
26	3	21	Malla 108 A - II	01/05/2005	31/12/2015	100,00	0,00	0,00	0,00	0,00
26	3	22	Malla 109 - II	01/02/2005	31/12/2016	96,28	3,72	0,00	0,00	0,00
26	3	23	Malla 207/304 - II	01/07/2005	31/12/2015	100,00	0,00	0,00	0,00	0,00
26	3	24	Malla 302 - II	01/06/2005	31/12/2015	100,00	0,00	0,00	0,00	0,00
26	3	25	Malla 312 - II	01/03/2005	31/12/2016	96,37	3,63	0,00	0,00	0,00
26	3	26	Malla 402 A - II	01/07/2005	31/12/2015	100,00	0,00	0,00	0,00	0,00
26	3	27	Malla 507 - II - Provincia de Corrientes	02/05/2008	31/12/2016	98,43	1,57	0,00	0,00	0,00
26	3	28	Malla 105 - II - Nacional	30/11/2012	31/05/2019	0,00	0,22	1,00	20,00	78,78
26	3	29	Malla 123 A - Provincia de Río Negro	01/09/2007	31/12/2016	98,65	1,35	0,00	0,00	0,00
26	3	30	Malla 133 - Provincia de Neuquén	01/10/2007	31/12/2016	97,38	2,62	0,00	0,00	0,00
26	3	31	Malla 209 C - Provincia de Santa Fe	02/08/2011	29/08/2019	17,64	16,47	16,47	16,47	32,95
26	3	32	Malla 212 - Provincia de Córdoba	30/11/2012	31/10/2018	66,79	24,15	4,94	4,12	0,00
26	3	33	Malla 230 - Provincia de Córdoba	01/10/2012	28/02/2019	0,00	0,89	5,60	20,00	73,51
26	3	34	Malla 431 - Provincia de Santiago del Estero	03/04/2007	31/12/2016	96,99	3,01	0,00	0,00	0,00
26	3	35	Malla 437	01/05/2006	31/12/2016	98,00	2,00	0,00	0,00	0,00
26	3	36	Malla 441 - Provincia de Catamarca	31/12/2007	31/12/2015	100,00	0,00	0,00	0,00	0,00
26	3	37	Malla 532 - Provincia de Corrientes	30/11/2012	28/02/2019	0,00	3,33	10,00	20,00	66,67
26	3	38	Malla 632	01/09/2007	31/12/2015	100,00	0,00	0,00	0,00	0,00
26	3	39	Malla 106 - II - Provincia de Neuquén	29/02/2008	31/12/2016	98,79	1,21	0,00	0,00	0,00
26	3	40	Malla 107 A - II - Nacional	01/11/2009	31/12/2015	100,00	0,00	0,00	0,00	0,00
26	3	41	Malla 108 B - II - Provincia de Río Negro	01/08/2009	28/05/2016	98,54	1,46	0,00	0,00	0,00
26	3	42	Malla 201 A - II - Provincia de Buenos Aires	30/11/2012	28/02/2019	0,00	3,33	10,00	20,00	66,67
26	3	43	Malla 201 B - II - Provincia de Buenos Aires	30/11/2012	28/02/2019	0,00	0,89	5,60	20,00	73,51
26	3	44	Malla 206 - II - Provincia de Buenos Aires	01/08/2009	31/12/2015	100,00	0,00	0,00	0,00	0,00
26	3	45	Malla 305 - II - Provincia de San Luis	01/08/2007	31/12/2015	100,00	0,00	0,00	0,00	0,00
26	3	46	Malla 401 B - II - Provincia de Salta	01/09/2009	31/12/2016	99,62	0,38	0,00	0,00	0,00
26	3	47	Malla 504 - II - Provincia de Misiones	31/01/2008	31/12/2016	99,48	0,52	0,00	0,00	0,00
26	3	47	Ruta Nacional N° 14 Malla 539 - Campo Grande - Empalme Ruta Provincial N° 20	01/06/2008	31/12/2016	98,54	1,46	0,00	0,00	0,00
26	3	48	Malla 505 - II - Provincia de Formosa	30/04/2008	31/12/2016	94,34	5,66	0,00	0,00	0,00

M.H. y F.P.

16



SUBPROGRAMA 04

CREMA IV

UNIDAD EJECUTORA
SUBGERENCIA DE OBRAS Y CONCESIONES

LISTADO DE OBRAS

PROYECTO	CÓDIGO	DENOMINACIÓN	UNIDAD EJECUTORA	CRÉDITO
1	51	Malla 130	Subgerencia de Obras y Concesiones	4.705.533
2	51	Malla 132 - Provincia de La Pampa	Subgerencia de Obras y Concesiones	1.000
4	51	Malla 313 A - Provincia de Mendoza	Subgerencia de Obras y Concesiones	1.953.200
5	51	Malla 313 B - Provincia de Mendoza	Subgerencia de Obras y Concesiones	1.000
6	51	Malla 334	Subgerencia de Obras y Concesiones	6.035.556
7	51	Malla 533 - Provincia de Entre Ríos	Subgerencia de Obras y Concesiones	5.988.000
8	51	Malla 534 - Provincia de Corrientes	Subgerencia de Obras y Concesiones	1.000
9	51	Malla 603 - Provincia de Tierra del Fuego	Subgerencia de Obras y Concesiones	1.000
11	51	Malla 501 - II	Subgerencia de Obras y Concesiones	1.000
12	51	Malla 506 - II - Provincia de Entre Ríos	Subgerencia de Obras y Concesiones	3.274.542
14	51	Malla 432 - Provincia de Jujuy	Subgerencia de Obras y Concesiones	50.000
15	51	Malla 435	Subgerencia de Obras y Concesiones	1.006.400
17	51	Malla 440	Subgerencia de Obras y Concesiones	314.800
18	51	Malla 531 - Provincia de Formosa	Subgerencia de Obras y Concesiones	8.875.706

M.H. y F.P.
16

1

LISTADO DE OBRAS



PROYECTO	CÓDIGO	DENOMINACIÓN	UNIDAD EJECUTORA	
19	51	Malla 535	Subgerencia de Obras y Concesiones	1.928.004*
20	51	Malla 101 A - II - Nacional	Subgerencia de Obras y Concesiones	148.493
21	51	Malla 107 B - II - Provincia de Chubut	Subgerencia de Obras y Concesiones	50.000
22	51	Malla 111 - II	Subgerencia de Obras y Concesiones	15.505.143
23	51	Malla 120 - II - Río Negro	Subgerencia de Obras y Concesiones	6.680.500
25	51	Malla 208 - II - Nacional	Subgerencia de Obras y Concesiones	1.606.000
26	51	Malla 209 A - II	Subgerencia de Obras y Concesiones	2.096.800
27	51	Malla 135	Subgerencia de Obras y Concesiones	308.000
28	51	Malla 136	Subgerencia de Obras y Concesiones	329.487
29	51	Malla 309 - II	Subgerencia de Obras y Concesiones	1.000
30	51	Malla 401 A - II - Provincia de Salta	Subgerencia de Obras y Concesiones	1.000
31	51	Malla 405 A - II - Provincia de Chaco	Subgerencia de Obras y Concesiones	1.000
32	51	Malla 406 - II	Subgerencia de Obras y Concesiones	17.924.000
33	51	Malla 502 - II - Provincia de Entre Ríos	Subgerencia de Obras y Concesiones	4.912.727
34	51	Malla 503 - II - Provincia de Corrientes	Subgerencia de Obras y Concesiones	59.921.250
35	51	Malla 510 - II	Subgerencia de Obras y Concesiones	2.414.286
36	51	Malla 211 - Provincia de Buenos Aires	Subgerencia de Obras y Concesiones	65.774.323
37	51	Malla 536 - I	Subgerencia de Obras y Concesiones	927.600
38	51	Malla 537 - I	Subgerencia de Obras y	233.333

M.H. y F.P.
16

A



LISTADO DE OBRAS

PROYECTO	CÓDIGO	DENOMINACIÓN	UNIDAD EJECUTORA Concesiones	
39	51	Malla 630 - I	Subgerencia de Obras y Concesiones	71.409.857
41	51	Malla 233 - II	Subgerencia de Obras y Concesiones	205.493
42	51	Malla 303 - Provincia de La Rioja	Subgerencia de Obras y Concesiones	320.000
43	51	Malla 336 - I	Subgerencia de Obras y Concesiones	166.453
44	51	Malla 331 - I	Subgerencia de Obras y Concesiones	207.520
45	51	Malla 114 - Nacional	Subgerencia de Obras y Concesiones	29.745.959
46	51	Malla 140 - I	Subgerencia de Obras y Concesiones	1.000
48	51	Malla 634	Subgerencia de Obras y Concesiones	82.019.733
51	51	Malla 115	Subgerencia de Obras y Concesiones	182.347
52	51	Malla 311	Subgerencia de Obras y Concesiones	878.000
53	51	Malla 403	Subgerencia de Obras y Concesiones	11.505.353
54	51	Malla 308	Subgerencia de Obras y Concesiones	84.694.573
56	51	Malla 513 C	Subgerencia de Obras y Concesiones	50.000
60	51	Malla 434	Subgerencia de Obras y Concesiones	1.000
61	51	Malla 307	Subgerencia de Obras y Concesiones	1.000
66	51	Malla 314	Subgerencia de Obras y Concesiones	3.104.545
69	51	Malla 306 - Nacional	Subgerencia de Obras y Concesiones	100.000
70	51	Malla 339 - Provincia de San Juan	Subgerencia de Obras y Concesiones	1.052.524


M.H. y F.P.
16

11

LISTADO DE OBRAS



PROYECTO	CÓDIGO	DENOMINACIÓN	UNIDAD EJECUTORA	
71	51	Malla 635 - Provincia de Chubut	Subgerencia de Obras y Concesiones	2.087.049
72	51	Malla 137 - Provincia de La Pampa	Subgerencia de Obras y Concesiones	1.792.720
73	51	Ruta N° 95 - Malla 234	Subgerencia de Obras y Concesiones	50.000.000
74	51	Ruta N° 95 - Malla 508	Subgerencia de Obras y Concesiones	24.510.667
77	51	Malla 409 A	Subgerencia de Obras y Concesiones	2.527.627
78	51	Ruta N° 9 - 11 - 33 - 34 - A012 - Malla 202 B - Santa Fe	Subgerencia de Obras y Concesiones	6.384.375
79	51	Ruta A007 - 168 - Malla 232 - Santa Fe	Subgerencia de Obras y Concesiones	782.894
80	51	Malla 235	Subgerencia de Obras y Concesiones	3.369.182
81	51	Malla 540	Subgerencia de Obras y Concesiones	2.220.444
82	51	Malla 439	Subgerencia de Obras y Concesiones	2.454.773
83	51	Malla 541	Subgerencia de Obras y Concesiones	5.155.833
84	51	Malla 408 D - Tucumán - Santiago del Estero	Subgerencia de Obras y Concesiones	1.195.187
85	51	Malla 402 - A	Subgerencia de Obras y Concesiones	7.721.600
86	51	Malla 402 - B	Subgerencia de Obras y Concesiones	34.227.733
87	51	Malla 407	Subgerencia de Obras y Concesiones	2.008.924
88	51	Malla 302	Subgerencia de Obras y Concesiones	2.688.676
90	51	Malla 129	Subgerencia de Obras y Concesiones	1.979.876
91	51	Malla 301	Subgerencia de Obras y Concesiones	2.510.667



LISTADO DE OBRAS



PROYECTO	CÓDIGO	DENOMINACIÓN	UNIDAD EJECUTORA	
92	51	Malla103	Subgerencia de Obras y Concesiones	30.092.390
93	51	Malla 108 A	Subgerencia de Obras y Concesiones	293.880
94	51	Malla 123 B	Subgerencia de Obras y Concesiones	1.816.373
95	51	Malla 109	Subgerencia de Obras y Concesiones	3.458.898
96	51	Malla 131	Subgerencia de Obras y Concesiones	256.820
97	51	Malla 207/304	Subgerencia de Obras y Concesiones	514.607
98	51	Malla 104	Subgerencia de Obras y Concesiones	1.154.811
99	51	Malla 116 A Bahía Blanca - Límite Buenos Aires - Provincia de La Pampa	Subgerencia de Obras y Concesiones	1.975.556
TOTAL				691.799.602

M.H. y F.P.
16

1



DETALLE DE LOS PROYECTOS DE INVERSIÓN

AVANCE FÍSICO DE PROYECTOS/OBRAS

P R O G	S U B P R	P R O Y	PROYECTOS DE OBRA	% DE AVANCE FÍSICO						
				FECHA INICIO	FECHA TERMIN.	h/ 2015	2016	2017	2018	Resto
26	4	1	Malla 130	11/08/2012	31/10/2019	0,00	3,33	10,00	20,00	66,67
26	4	2	Malla 132 - Provincia de La Pampa	01/11/2010	31/12/2015	100,00	0,00	0,00	0,00	0,00
26	4	4	Malla 313 A - Provincia de Mendoza	31/03/2007	31/12/2016	98,27	1,73	0,00	0,00	0,00
26	4	5	Malla 313 B - Provincia de Mendoza	01/08/2006	31/12/2015	100,00	0,00	0,00	0,00	0,00
26	4	6	Malla 334	27/07/2012	31/08/2017	95,32	2,68	2,00	0,00	0,00
26	4	7	Malla 533 - Provincia de Entre Ríos	31/05/2007	31/12/2016	98,65	1,35	0,00	0,00	0,00
26	4	8	Malla 534 - Provincia de Corrientes	01/07/2007	31/12/2015	100,00	0,00	0,00	0,00	0,00
26	4	9	Malla 603 - Provincia de Tierra del Fuego	01/10/2007	31/12/2016	98,86	1,14	0,00	0,00	0,00
26	4	11	Malla 501 - II	01/08/2006	31/12/2015	100,00	0,00	0,00	0,00	0,00
26	4	12	Malla 506 - II - Provincia de Entre Ríos	30/11/2012	28/02/2019	0,00	0,89	5,60	20,00	73,51
26	4	14	Malla 432 - Provincia de Jujuy	01/12/2007	31/12/2015	100,00	0,00	0,00	0,00	0,00
26	4	15	Malla 435	30/11/2012	31/05/2019	0,00	0,89	5,60	20,00	73,51
26	4	17	Malla 440	30/11/2012	29/11/2019	0,00	0,22	1,00	20,00	78,78
26	4	18	Malla 531 - Provincia de Formosa	01/11/2010	30/10/2016	99,86	0,14	0,00	0,00	0,00
26	4	19	Malla 535	30/11/2012	30/06/2019	0,00	0,89	5,60	20,00	73,51
26	4	20	Malla 101 A - II - Nacional	30/11/2012	29/11/2019	0,00	0,22	4,00	20,00	75,78
26	4	21	Malla 107 B - II - Provincia de Chubut	01/11/2007	31/12/2015	100,00	0,00	0,00	0,00	0,00
26	4	22	Malla 111 - II	01/11/2010	31/12/2016	92,97	7,03	0,00	0,00	0,00
26	4	23	Malla 120 - II - Río Negro	21/07/2012	14/06/2017	96,78	2,15	1,07	0,00	0,00
26	4	25	Malla 208 - II - Nacional	01/09/2009	01/03/2016	99,56	0,44	0,00	0,00	0,00
26	4	26	Malla 209 A - II	30/11/2012	30/06/2019	0,00	0,89	5,60	20,00	73,51
26	4	27	Malla 135	30/11/2012	29/11/2019	0,00	0,22	1,00	20,00	78,78
26	4	28	Malla 136	30/11/2012	29/11/2019	0,00	0,22	1,00	20,00	78,78
26	4	29	Malla 309 - II	01/07/2006	31/12/2015	100,00	0,00	0,00	0,00	0,00
26	4	30	Malla 401 A - II - Provincia de Salta	01/11/2010	31/12/2016	99,85	0,15	0,00	0,00	0,00
26	4	31	Malla 405 A - II - Provincia de Chaco	01/09/2009	31/12/2015	100,00	0,00	0,00	0,00	0,00
26	4	32	Malla 406 - II	01/06/2008	31/12/2016	97,37	2,63	0,00	0,00	0,00
26	4	33	Malla 502 - II - Provincia de Entre Ríos	01/05/2008	31/12/2016	98,76	1,24	0,00	0,00	0,00
26	4	34	Malla 503 - II - Provincia de Corrientes	02/05/2011	28/09/2016	87,81	12,19	0,00	0,00	0,00
26	4	35	Malla 510 - II	01/01/2011	29/05/2016	98,72	1,28	0,00	0,00	0,00
26	4	36	Malla 211 - Provincia de Buenos Aires	27/07/2012	31/12/2018	41,95	27,86	27,86	2,33	0,00
26	4	37	Malla 536 - I	01/04/2008	31/12/2016	99,20	0,80	0,00	0,00	0,00
26	4	38	Malla 537 - I	01/10/2012	29/11/2019	0,00	0,22	4,00	20,00	75,78
26	4	39	Malla 630 - I	27/07/2012	30/09/2017	61,11	21,21	17,68	0,00	0,00
26	4	41	Malla 233 - II	30/11/2012	14/11/2019	0,00	0,22	4,00	20,00	75,78
26	4	42	Malla 303 - Provincia de La Rioja	01/08/2006	31/12/2015	100,00	0,00	0,00	0,00	0,00
26	4	43	Malla 336 - I	30/11/2012	29/11/2019	0,00	0,22	4,00	20,00	75,78
26	4	44	Malla 331 - I	30/11/2012	29/11/2019	0,00	0,22	4,00	20,00	75,78
26	4	45	Malla 114 - Nacional	01/09/2012	31/10/2019	18,62	22,71	22,71	22,71	13,25
26	4	46	Malla 140 - I	01/11/2010	22/09/2016	99,09	0,91	0,00	0,00	0,00
26	4	48	Malla 634	01/09/2012	31/10/2018	53,05	34,14	9,04	3,77	0,00
26	4	51	Malla 115	30/11/2012	29/11/2019	0,00	0,22	4,00	20,00	75,78
26	4	52	Malla 311	01/11/2007	31/12/2015	100,00	0,00	0,00	0,00	0,00
26	4	53	Malla 403	02/06/2011	29/10/2016	97,24	2,76	0,00	0,00	0,00
26	4	54	Malla 308	01/08/2012	31/12/2017	72,34	25,53	2,13	0,00	0,00
26	4	56	Malla 513 C	01/07/2006	31/12/2015	100,00	0,00	0,00	0,00	0,00
26	4	60	Malla 434	30/11/2007	31/12/2016	95,95	4,05	0,00	0,00	0,00
26	4	61	Malla 307	30/10/2008	31/12/2015	100,00	0,00	0,00	0,00	0,00
26	4	66	Malla 314	02/05/2011	28/04/2016	98,00	2,00	0,00	0,00	0,00
26	4	69	Malla 306 - Nacional	30/11/2012	14/11/2019	0,00	0,22	4,00	20,00	75,78
26	4	70	Malla 339 - Provincia de San Juan	30/11/2012	31/05/2019	0,00	0,89	4,00	20,00	75,11
26	4	71	Malla 635 - Provincia de Chubut	30/11/2012	31/05/2019	0,00	0,89	4,00	20,00	75,11
26	4	72	Malla 137 - Provincia de La Pampa	30/11/2012	30/06/2019	0,00	0,89	4,00	20,00	75,11
26	4	73	Ruta N° 95 - Malla 234	30/11/2007	31/12/2015	100,00	0,00	0,00	0,00	0,00

M.H. y F.P.

16

PLANILLA ANEXA AL ARTÍCULO 1°



P R O G	S U B P R	P R O Y	PROYECTOS DE OBRA	% DE AVANCE FÍSICO						
				FECHA INICIO	FECHA TERMIN.	h/ 2015	2016	2017	2018	Resto
26	4	74	Ruta N° 95 - Malla 508	02/08/2011	28/11/2016	88,92	11,08	0,00	0,00	0,00
26	4	77	Malla 409 A	01/09/2012	28/02/2019	0,00	0,89	5,60	20,00	73,51
26	4	78	Ruta N° 9 - 11 - 33 - 34 - A012 - Malla 202 B - Santa Fe	02/06/2011	28/09/2016	98,64	1,36	0,00	0,00	0,00
26	4	79	Ruta A007 - 168 - Malla 232 - Santa Fe	30/11/2012	31/05/2019	0,00	0,61	4,00	20,00	75,39
26	4	80	Malla 235	01/11/2012	31/05/2019	0,00	0,89	5,42	20,00	73,69
26	4	81	Malla 540	30/11/2012	30/06/2019	0,00	0,89	5,60	20,00	73,51
26	4	82	Malla 439	30/11/2012	31/05/2019	0,00	0,89	5,60	20,00	73,51
26	4	83	Malla 541	01/09/2012	31/10/2019	0,00	3,33	10,00	20,00	66,67
26	4	84	Malla 408 D - Tucumán - Santiago del Estero	30/11/2012	30/06/2019	0,00	0,61	4,00	20,00	75,39
26	4	85	Malla 402 - A	11/08/2012	31/12/2018	85,92	10,24	2,56	1,28	0,00
26	4	86	Malla 402 - B	30/11/2012	31/10/2019	59,75	29,27	5,27	5,27	0,44
26	4	87	Malla 407	30/11/2012	28/02/2019	0,00	0,89	5,60	20,00	73,51
26	4	88	Malla 302	30/11/2014	28/02/2019	0,00	0,89	5,60	20,00	73,51
26	4	90	Malla 129	30/11/2012	28/02/2019	0,00	0,89	5,60	20,00	73,51
26	4	91	Malla 301	01/10/2012	28/02/2019	0,00	0,89	5,60	20,00	73,51
26	4	92	Malla 103	30/11/2012	31/10/2019	0,00	8,00	29,00	30,00	33,00
26	4	93	Malla 108 A	30/11/2012	29/11/2019	0,00	0,22	1,00	20,00	78,78
26	4	94	Malla 123 B	30/11/2012	28/02/2019	0,00	0,89	5,60	20,00	73,51
26	4	95	Malla 109	30/11/2012	31/08/2019	0,00	0,89	5,60	20,00	73,51
26	4	96	Malla 131	30/11/2012	31/08/2019	0,00	0,22	4,00	20,00	75,78
26	4	97	Malla 207/304	30/11/2012	31/05/2019	0,00	0,22	1,00	20,00	78,78
26	4	98	Malla 104	30/11/2012	31/08/2019	0,00	0,61	4,00	20,00	75,39
26	4	99	Malla 116 A Bahía Blanca - Limite Buenos Aires - Provincia de La Pampa	15/11/2013	31/05/2019	0,00	0,89	5,60	20,00	73,51

M.H. y F.P.
16

11



SUBPROGRAMA 05748
CREMA V

UNIDAD EJECUTORA
SUBGERENCIA DE OBRAS Y CONCESIONES

LISTADO DE OBRAS


PROYECTO	CÓDIGO	DENOMINACIÓN	UNIDAD EJECUTORA	CRÉDITO
1	51	Malla 340	Subgerencia de Obras y Concesiones	2.977.200
2	51	Malla 116 B	Subgerencia de Obras y Concesiones	2.293.307
3	51	Malla 117 A	Subgerencia de Obras y Concesiones	2.022.213
4	51	Malla 404	Subgerencia de Obras y Concesiones	2.656.924
6	51	Malla 542	Subgerencia de Obras y Concesiones	2.459.244
7	51	Malla 509	Subgerencia de Obras y Concesiones	2.207.316
8	51	Malla 513 B	Subgerencia de Obras y Concesiones	620.704
9	51	Malla 102 A	Subgerencia de Obras y Concesiones	228.267
10	51	Malla 102 B	Subgerencia de Obras y Concesiones	222.222
11	51	Malla 408 A	Subgerencia de Obras y Concesiones	1.108.030
12	51	Malla 408 B	Subgerencia de Obras y Concesiones	44.240.533
13	51	Malla 408 C	Subgerencia de Obras y Concesiones	3.441.733
14	51	Malla 215	Subgerencia de Obras y Concesiones	115.367
15	51	Malla 216 - A	Subgerencia de Obras y Concesiones	121.251

M.H. y F.P.
16




LISTADO DE OBRAS

PROYECTO	CÓDIGO	DENOMINACIÓN	UNIDAD EJECUTORA	
16	51	Malla 216 - B	Subgerencia de Obras y Concesiones	
18	51	Malla 312	Subgerencia de Obras y Concesiones	2.876.898
19	51	Malla 117B	Subgerencia de Obras y Concesiones	1.775.111
22	51	Malla 341	Subgerencia de Obras y Concesiones	680.476
23	51	Malla 601 - Ruta N° 3	Subgerencia de Obras y Concesiones	241.333
24	51	Malla 602 - Ruta N° 3	Subgerencia de Obras y Concesiones	270.667
25	51	Malla 543 - Ruta N° 12- Límite con Entre Ríos - Empalme Ruta Provincial N° 25	Subgerencia de Obras y Concesiones	222.222
26	51	Malla 303 - Ruta N° 38 - y Ruta N° 75 - Empalme Ruta Nacional N° 74 (Patquía) - Límite con Catamarca / La Rioja -Aminga	Subgerencia de Obras y Concesiones	2.798.969
27	51	Malla 441	Subgerencia de Obras y Concesiones	588.573
28	51	Malla 536	Subgerencia de Obras y Concesiones	1.714.480
29	51	Malla 632	Subgerencia de Obras y Concesiones	1.314.596
30	51	Malla 107 B	Subgerencia de Obras y Concesiones	2.245.298
31	51	Malla 236	Subgerencia de Obras y Concesiones	2.828.284
32	51	Malla 501	Subgerencia de Obras y Concesiones	2.181.893
33	51	Malla 534	Subgerencia de Obras y Concesiones	1.892.444
34	51	Malla 507	Subgerencia de Obras y Concesiones	1.618.889
36	51	Malla 513 C	Subgerencia de Obras y Concesiones	1.313.033
38	51	Malla 505	Subgerencia de Obras y	2.683.378




LISTADO DE OBRAS



PROYECTO	CÓDIGO	DENOMINACIÓN	UNIDAD EJECUTORA Concesiones	
39	51	Malla 432	Subgerencia de Obras y Concesiones	365.651
40	51	Malla 309	Subgerencia de Obras y Concesiones	3.742.542
41	51	Malla 311	Subgerencia de Obras y Concesiones	689.298
42	51	Malla 330	Subgerencia de Obras y Concesiones	303.418
43	51	Malla 313 B	Subgerencia de Obras y Concesiones	1.301.147
44	51	Malla 313 A	Subgerencia de Obras y Concesiones	1.822.018
45	51	Malla 504	Subgerencia de Obras y Concesiones	418.889
46	51	Malla 133	Subgerencia de Obras y Concesiones	274.978
47	51	Malla 106	Subgerencia de Obras y Concesiones	1.244.178
48	51	Malla 123 A	Subgerencia de Obras y Concesiones	188.467
49	51	Malla 434	Subgerencia de Obras y Concesiones	265.484
50	51	Malla 305	Subgerencia de Obras y Concesiones	1.073.679
52	51	Malla 603	Subgerencia de Obras y Concesiones	3.496.080
53	51	Malla 437	Subgerencia de Obras y Concesiones	2.781.360
54	51	Malla 512	Subgerencia de Obras y Concesiones	257.373
55	51	Malla 545 - Ruta Nacional Nº 11 - Resistencia Km. 1001,37 - Ruta Provincial Nº 1 Km. 1143,95	Subgerencia de Obras y Concesiones	2.057.902
56	51	Malla 544 - Ruta Nacional Nº 11 y A011 - Ruta Provincial Nº 1 Km. 1143,95 - Límite Internacional con Paraguay Km. 1294,17 y Empalme	Subgerencia de Obras y Concesiones	2.446.711

M.H. y F.P.
16



LISTADO DE OBRAS

PROYECTO	CÓDIGO	DENOMINACIÓN	UNIDAD EJECUTORA	
		Ruta Nacional N° 11 Km. 1287 - Puente Pilcomayo Km. 1297		
57	51	Malla 539 - Ruta Nacional N° 14 - Campo Grande Km. 915 - Empalme Ruta Provincial N° 20 Gramado - Km. 1056,3	Subgerencia de Obras y Concesiones	382.233
58	51	Malla 406 - Ruta Nacional N° 34 y 50- San Pedro de Jujuy Km. 1195,8 - Empalme Ruta Nacional N° 50 Km. 1329,12 y Empalme Ruta Nacional N° 34 km 0 - Límite con Bolivia Km. 71,1	Subgerencia de Obras y Concesiones	2.385.600
59	51	Malla 307 - Ruta Nacional N° 20 y Ruta Nacional N° 79 - Acceso a Quines: Km. 266,65 - Límite con San Juan Km. 413,63 y Km. 0 - Límite con La Rioja Km. 40,48	Subgerencia de Obras y Concesiones	2.038.827
60	51	Malla 205 - Ruta Nacional N° 178 - Pergamino Km. 0 - Empalme Ruta Nacional N° 33 Km. 112,89 y Acceso a Villa Eloisa Km. 146,47 - Empalme Ruta Provincial N° 65 Km. 206,81	Subgerencia de Obras y Concesiones	611.167
61	51	Malla 431 A - Ruta Nacional N° 34 - La Banda Km. 720 - Garmendia Km. 857	Subgerencia de Obras y Concesiones	1.831.307
62	51	Malla 431 B - Ruta Nacional N° 34 - Garmendia Km. 857 - Rosario de la Frontera Km. 972	Subgerencia de Obras y Concesiones	2.372.676
63	51	Malla 234 - Ruta Nacional N° 3 - Empalme Ruta Nacional N° 252 - Paraje el Guanaco - Acceso Colonia Los Álamos	Subgerencia de Obras y Concesiones	282.751
64	51	Malla I - 237 - Ruta Nacional N° 33 Tramo: Bahía Blanca Km. 8,59 - Estancia Almaris (D) km. 162,23	Subgerencia de Obras y Concesiones	3.022.222
65	51	Malla I - 238 Ruta Nacional N° 33 Tramo: Estancia Almaris(D) Km. 162,23 - Inicio Rotonda Ruta Nacional N° 5 Km. 320,39	Subgerencia de Obras y Concesiones	2.244.098
66	51	Malla III - 208 Ruta Nacional N° 3 Acceso Cria. Los Alamos Km. 810,21 - Losa Aproximación Puente Basilio Villarino Km. 962,93	Subgerencia de Obras y Concesiones	255.267
67	51	Malla III - 405 A - Ruta Nacional N° 89 - Empalme Ruta Provincial N°	Subgerencia de Obras y Concesiones	272.978


M.H. y F.P.
16

4



LISTADO DE OBRAS

PROYECTO	CÓDIGO	DENOMINACIÓN	UNIDAD EJECUTORA	
		13 - Provincia de Chaco - Km. 386 - Provincia de Santiago del Estero		
68	51	Malla III - 107 A Ruta Nacional N° 3 Acceso a Malaspina Km. 1693,06 - Empalme Ruta Provincial N° 39 Km. 1822,55	Subgerencia de Obras y Concesiones	287.756
69	51	Malla III - 204 Ruta Nacional N° 9 - Villa del Totoral Km. 784,47 - Límite con Santiago del Estero Km. 910	Subgerencia de Obras y Concesiones	242.807
70	51	Malla III - 207 Ruta Nacional N° 38 - Acceso a Cruz del Eje Km. 122,3 - Límite con la Provincia de La Rioja Km. 210,9	Subgerencia de Obras y Concesiones	1.712.436
71	51	Malla II - 132 - Rutas Nacionales N° 143, 151 y V143 - Empalme Ruta Nacional N° 151 - Límite con Mendoza - Empalme Ruta Provincial N° 14 - Empalme Ruta Nacional N° 143 - Empalme Ruta Provincial N° 10 - Empalme Ruta Nacional N° 143.	Subgerencia de Obras y Concesiones	253.444
72	51	Malla III - 108 B - Ruta Nacional N° 22 y Ruta Nacional N° 250 - Empalme Ruta Nacional N° 251 - Chimpay - Pomona - Empalme Ruta Nacional N° 22 - Choele Choel	Subgerencia de Obras y Concesiones	433.444
73	51	Malla III - 401 B - Ruta Nacional N° 51 y Ruta Nacional N° 68 - Solar Empalme BHN de Salta (D) - Empalme Ruta Provincial N° 103 - Sección: Talapampa - R. Ancho (Tuente)	Subgerencia de Obras y Concesiones	236.089
74	51	Malla I - 637 - El Turbio Ruta Nacional N° 293 - Km. 361 - La Esperanza Km. 517	Subgerencia de Obras y Concesiones	353.333
75	51	Malla I - 638 - La Esperanza Km. 517 - Empalme Ruta Provincial N° 11 Km. 640	Subgerencia de Obras y Concesiones	1.350.196
76	51	Malla I - 639 Empalme Ruta Provincial N° 11 Km. 640 - Tres Lagos Ruta Nacional N° 288 Km. 760	Subgerencia de Obras y Concesiones	331.351
78	51	Ruta Nacional N° 251 - Malla II 140 - Río Negro - Empalme Ruta Nacional N° 22 - Empalme Ruta Nacional N° 250 - Provincia de Río Negro	Subgerencia de Obras y Concesiones	421.333



41



LISTADO DE OBRAS

PROYECTO	CÓDIGO	DENOMINACIÓN	UNIDAD EJECUTORA	
79	51	Ruta Nacional N°68 - Malla III 401 A - Salta - Empalme Ruta Nacional N°40 - Talapampa y Límite con Tucumán - Acceso a Dique La Dársena - Provincia de Salta	Subgerencia de Obras y Concesiones	520.284
TOTAL				136.920.102

M.H. y F.P.
16

1



DETALLE DE LOS PROYECTOS DE INVERSIÓN

AVANCE FÍSICO DE PROYECTOS/OBRAS

P R O G	S U B P R	P R O Y	PROYECTOS DE OBRA	% DE AVANCE FÍSICO						
				FECHA INICIO	FECHA TERMIN.	h/ 2015	2016	2017	2018	Resto
26	5	1	Malla 340	01/10/2012	28/02/2019	0,00	0,89	5,60	20,00	73,51
26	5	2	Malla 116 B	30/11/2012	28/02/2019	0,00	0,89	5,60	20,00	73,51
26	5	3	Malla 117 A	30/11/2012	28/02/2019	0,00	0,89	5,60	20,00	73,51
26	5	4	Malla 404	30/11/2012	28/02/2019	0,00	0,89	5,60	20,00	73,51
26	5	6	Malla 542	30/11/2012	30/06/2019	0,00	0,89	5,60	20,00	73,51
26	5	7	Malla 509	30/11/2012	30/06/2019	0,00	0,89	5,60	20,00	73,51
26	5	8	Malla 513 B	30/11/2012	30/06/2019	0,00	0,22	1,00	20,00	78,78
26	5	9	Malla 102 A	30/11/2012	29/11/2019	0,00	0,22	4,00	20,00	75,78
26	5	10	Malla 102 B	30/11/2012	29/11/2019	0,00	0,22	4,00	20,00	75,78
26	5	11	Malla 408 A	30/11/2012	31/07/2019	0,00	0,61	4,00	20,00	75,39
26	5	12	Malla 408 B	30/11/2012	31/10/2018	69,59	22,12	4,15	4,14	0,00
26	5	13	Malla 408 C	30/11/2012	28/02/2019	0,00	0,89	5,60	20,00	73,51
26	5	14	Malla 215	30/11/2012	31/05/2019	0,00	0,22	4,00	20,00	75,78
26	5	15	Malla 216 - A	30/11/2012	31/05/2019	0,00	0,22	4,00	20,00	75,78
26	5	16	Malla 216 - B	30/11/2012	31/05/2019	0,00	0,22	1,00	20,00	78,78
26	5	18	Malla 312	30/11/2012	31/08/2019	0,00	0,89	5,60	20,00	73,51
26	5	19	Malla 117B	30/11/2012	31/07/2019	0,00	0,89	5,60	20,00	73,51
26	5	22	Malla 341	30/11/2012	29/11/2019	0,00	0,22	1,00	20,00	78,78
26	5	23	Malla 601 - Ruta N° 3	30/11/2012	14/11/2019	0,00	0,22	4,00	20,00	75,78
26	5	24	Malla 602 - Ruta N° 3	30/11/2012	14/11/2019	0,00	0,22	4,00	20,00	75,78
26	5	25	Malla 543 - Ruta N° 12- Limite con Entre Ríos - Empalme Ruta Provincial N° 25	30/11/2012	29/11/2019	0,00	0,22	4,00	20,00	75,78
26	5	26	Malla 303 - Ruta N° 38 - y Ruta N° 75 - Empalme Ruta Nacional N° 74 (Patquía) - Límite con Catamarca / La Rioja -Aminga	30/11/2012	31/05/2019	0,00	0,89	5,60	20,00	73,51
26	5	27	Malla 441	30/11/2012	31/07/2019	0,00	0,61	4,00	20,00	75,39
26	5	28	Malla 536	30/11/2012	31/07/2019	0,00	0,89	5,60	20,00	73,51
26	5	29	Malla 632	01/11/2012	31/05/2019	0,00	0,89	5,60	20,00	73,51
26	5	30	Malla 107 B	01/12/2012	31/05/2019	0,00	0,89	5,60	20,00	73,51
26	5	31	Malla 236	01/10/2012	31/05/2019	0,00	0,89	5,60	20,00	73,51
26	5	32	Malla 501	01/09/2012	31/05/2019	0,00	0,89	5,60	20,00	73,51
26	5	33	Malla 534	01/09/2012	31/07/2019	0,00	0,89	5,60	20,00	73,51
26	5	34	Malla 507	30/11/2012	30/06/2019	0,00	0,89	5,60	20,00	73,51
26	5	36	Malla 513 C	01/09/2012	31/07/2019	0,00	0,61	4,00	20,00	75,39
26	5	38	Malla 505	30/11/2012	30/06/2019	0,00	0,89	5,60	20,00	73,51
26	5	39	Malla 432	30/11/2012	29/11/2019	0,00	0,22	1,00	20,00	78,78
26	5	40	Malla 309	01/10/2012	28/02/2019	0,00	0,89	5,51	20,00	73,60
26	5	41	Malla 311	30/11/2012	14/11/2019	0,00	0,22	1,00	20,00	78,78
26	5	42	Malla 330	01/03/2012	29/11/2019	0,00	0,22	1,00	20,00	78,78
26	5	43	Malla 313 B	01/11/2012	31/08/2019	0,00	0,61	4,00	20,00	75,39
26	5	44	Malla 313 A	30/11/2012	31/07/2019	0,00	0,89	5,60	20,00	73,51
26	5	45	Malla 504	30/11/2012	31/07/2019	0,00	0,22	1,00	20,00	78,78
26	5	46	Malla 133	01/11/2012	14/11/2019	0,00	0,22	4,00	20,00	75,78
26	5	47	Malla 106	30/11/2012	31/07/2019	0,00	0,89	4,00	20,00	75,11
26	5	48	Malla 123 A	01/11/2012	31/08/2019	0,00	0,22	4,00	20,00	75,78
26	5	49	Malla 434	01/12/2012	14/11/2019	0,00	0,22	4,00	20,00	75,78
26	5	50	Malla 305	01/12/2012	30/06/2019	0,00	0,61	4,00	20,00	75,39
26	5	52	Malla 603	01/12/2012	28/02/2019	0,00	0,89	4,00	20,00	75,11
26	5	53	Malla 437	01/11/2012	30/06/2019	0,00	0,89	4,00	20,00	75,11
26	5	54	Malla 512	30/11/2012	14/11/2019	0,00	0,22	4,00	20,00	75,78
26	5	55	Malla 545 - Ruta Nacional N° 11 - Resistencia Km. 1001,37 - Ruta Provincial N° 1 Km. 1143,95	15/11/2013	31/05/2019	0,00	0,89	4,00	20,00	75,11
26	5	56	Malla 544 - Ruta Nacional N° 11 y A011 -	15/11/2013	31/05/2019	0,00	0,89	4,00	20,00	75,11

M.H. y F.P.
16


1



P R O G	S U B P R	P R O Y	PROYECTOS DE OBRA	% DE AVANCE FÍSICO						
				FECHA INICIO	FECHA TERMIN.	h/ 2015	2016	2017	2018	Resto
26	5	57	Ruta Provincial Nº 1 Km. 1143,95 - Limite Internacional con Paraguay Km. 1294,17 y Empalme Ruta Nacional Nº 11 Km. 1287 - Puente Pilcomayo Km. 1297	15/11/2013	31/08/2019	0,00	0,22	1,00	20,00	78,78
26	5	58	Malla 539 - Ruta Nacional Nº 14 - Campo Grande Km. 915 - Empalme Ruta Provincial Nº 20 Gramado - Km. 1056,3	15/11/2013	31/08/2019	0,00	0,89	4,00	20,00	75,11
26	5	59	Malla 406 - Ruta Nacional Nº 34 y 50- San Pedro de Jujuy Km. 1195,8 - Empalme Ruta Nacional Nº 50 Km. 1329,12 y Empalme Ruta Nacional Nº 34 km 0 - Limite con Bolivia Km. 71,1	15/11/2013	31/08/2019	0,00	0,89	4,00	20,00	75,11
26	5	60	Malla 307 - Ruta Nacional Nº 20 y Ruta Nacional Nº 79 - Acceso a Quines: Km. 266,65 - Limite con San Juan Km. 413,63 y Km. 0 - Limite con La Rioja Km. 40,48	15/11/2013	30/09/2019	0,00	0,22	1,00	20,00	78,78
26	5	61	Malla 205 - Ruta Nacional Nº 178 - Pergamino Km. 0 - Empalme Ruta Nacional Nº 33 Km. 112,89 y Acceso a Villa Eloisa Km. 146,47 - Empalme Ruta Provincial Nº 65 Km. 206,81	15/11/2013	31/05/2019	0,00	0,89	4,00	20,00	75,11
26	5	62	Malla 431 A - Ruta Nacional Nº 34 - La Banda Km. 720 - Garmendia Km. 857	15/11/2013	31/05/2019	0,00	0,89	4,00	20,00	75,11
26	5	63	Malla 431 B - Ruta Nacional Nº 34 - Garmendia Km. 857 - Rosario de la Frontera Km. 972	15/11/2013	31/07/2019	0,00	0,22	1,00	20,00	78,78
26	5	64	Malla 234 - Ruta Nacional Nº 3 - Empalme Ruta Nacional Nº 252 - Paraje el Guanaco - Acceso Colonia Los Álamos	01/06/2014	31/05/2019	0,00	0,89	4,00	20,00	75,11
26	5	65	Malla I - 237 - Ruta Nacional Nº33 Tramo: Bahía Blanca Km. 8,59 - Estancia Almaris (D) km. 162,23	01/06/2014	31/05/2019	0,00	0,89	4,00	20,00	75,11
26	5	66	Malla I - 238 Ruta Nacional Nº33 Tramo: Estancia Almaris(D) Km.162,23 - Inicio Rotonda Ruta Nacional Nº 5 Km.320,39	15/11/2014	14/11/2019	0,00	0,22	4,00	20,00	75,78
26	5	67	Malla III - 208 Ruta Nacional Nº 3 Acceso Cnia. Los Alamos Km. 810,21 - Losa Aproximación Puente Basilio Villarino Km. 962,93	30/11/2014	29/11/2019	0,00	0,22	4,00	20,00	75,78
26	5	68	Malla III - 405 A - Ruta Nacional Nº 89 - Empalme Ruta Provincial Nº 13 - Provincia de Chaco - Km. 386 - Provincia de Santiago del Estero	15/11/2014	14/11/2019	0,00	0,22	1,00	20,00	78,78
26	5	69	Malla III - 107 A Ruta Nacional Nº 3 Acceso a Malaspina Km. 1693,06 - Empalme Ruta Provincial Nº 39 Km. 1822,55	01/09/2014	31/08/2019	0,00	0,22	4,00	20,00	75,78
26	5	70	Malla III - 204 Ruta Nacional Nº 9 - Villa del Totoral Km. 784,47 - Limite con Santiago del Estero Km. 910	01/09/2014	31/08/2019	0,00	0,89	4,00	20,00	75,11
26	5	71	Malla III - 207 Ruta Nacional Nº 38 - Acceso a Cruz del Eje Km. 122,3 - Limite con la Provincia de La Rioja Km. 210,9	30/11/2014	29/11/2019	0,00	0,22	4,00	20,00	75,78
26	5	72	Malla II - 132 - Rutas Nacionales Nº 143, 151 y V143 - Empalme Ruta Nacional Nº 151 - Limite con Mendoza - Empalme Ruta Provincial Nº 14 - Empalme Ruta Nacional Nº143 - Empalme Ruta Provincial Nº 10 - Empalme Ruta Nacional Nº 143.	30/11/2014	29/11/2019	0,00	0,22	1,00	20,00	78,78
26	5	73	Malla III - 108 B - Ruta Nacional Nº 22 y Ruta Nacional Nº 250 - Empalme Ruta Nacional Nº251 - Chimpay - Pomona - Empalme Ruta Nacional Nº 22 - Choele Choele	30/11/2014	29/11/2019	0,00	0,22	4,00	20,00	75,78
26	5	74	Malla III - 401 B - Ruta Nacional Nº 51 y Ruta Nacional Nº68 - Solar Empalme BHN de Salta (D) - Empalme Ruta Provincial Nº 103 - Sección: Talapampa - R. Ancho (Tuente)	01/10/2014	30/09/2019	0,00	0,22	1,00	20,00	78,78

M.H. y F.P.
16

PLANILLA ANEXA AL ARTÍCULO 1°



P R O G	S U B P R	P R O Y	PROYECTOS DE OBRA	% DE AVANCE FÍSICO						
				FECHA INICIO	FECHA TERMIN.	h/ 2015	2016	2017	2018	
26	5	75	293 - Km. 361 - La Esperanza Km. 517 - Malla I - 638 - La Esperanza Km. 517 - Empalme Ruta Provincial N°11 Km. 640	01/10/2014	30/09/2019	0,00	0,89	4,00	20,00	75,11
26	5	76	Malla I - 639 Empalme Ruta Provincial N° 11 Km. 640 - Tres Lagos Ruta Nacional N° 288 Km. 760	01/10/2014	30/09/2019	0,00	0,22	1,00	20,00	78,78
26	5	78	Ruta Nacional N°251 - Malla II 140 - Río Negro - Empalme Ruta Nacional N°22 - Empalme Ruta Nacional N° 250 - Provincia de Río Negro	01/09/2015	31/08/2020	0,00	0,22	1,00	20,00	78,78
26	5	79	Ruta Nacional N°68 - Malla III 401 A - Salta - Empalme Ruta Nacional N°40 - Talapampa y Límite con Tucumán - Acceso a Dique La Dársena - Provincia de Salta	01/09/2015	31/08/2020	0,00	0,22	1,00	20,00	78,78

M.H. y F.P.
16

41



PROGRAMA 36
CONTROL DE CONCESIONES VIALES

UNIDAD EJECUTORA
ÓRGANO DE CONTROL DE CONCESIONES VIALES

Servicio Administrativo Financiero
604

DISTRIBUCIÓN DE LÍMITES DEL GASTO

ASIGNACIÓN DE CRÉDITOS DEL PROGRAMA 36

SUBPR	PROY	FIN	F.F.	INC	PPAL	PAR	SPAR	ECON	MON	DENOMINACIÓN	IMPORTE
0	0	4								SERVICIOS ECONOMICOS	224.965.798
0	0	4	11							Tesoro Nacional	220.407.470
0	0	4	11	1						Gastos en Personal	140.710.381
0	0	4	11	1	1					Personal Permanente	8.924.005
0	0	4	11	1	1	1				Retribución del Cargo	1.877.865
0	0	4	11	1	1	1		21		Gastos Corrientes	1.877.865
0	0	4	11	1	1	1		21	1	Moneda Nacional	1.877.865
0	0	4	11	1	1	3				Retribuciones que no hacen al Cargo	2.160.784
0	0	4	11	1	1	3		21		Gastos Corrientes	2.160.784
0	0	4	11	1	1	3		21	1	Moneda Nacional	2.160.784
0	0	4	11	1	1	4				Sueldo Anual Complementario	418.863
0	0	4	11	1	1	4		21		Gastos Corrientes	418.863
0	0	4	11	1	1	4		21	1	Moneda Nacional	418.863
0	0	4	11	1	1	6				Contribuciones Patronales	1.038.822
0	0	4	11	1	1	6		21		Gastos Corrientes	1.038.822
0	0	4	11	1	1	6		21	1	Moneda Nacional	1.038.822
0	0	4	11	1	1	7				Complementos	3.427.671
0	0	4	11	1	1	7		21		Gastos Corrientes	3.427.671
0	0	4	11	1	1	7		21	1	Moneda Nacional	3.427.671
0	0	4	11	1	5					Asistencia Social al Personal	1.320.187
0	0	4	11	1	5	1				Seguros de Riesgo de Trabajo	1.320.187
0	0	4	11	1	5	1		21		Gastos Corrientes	1.320.187
0	0	4	11	1	5	1		21	1	Moneda Nacional	1.320.187
0	0	4	11	1	8					Personal contratado	130.466.189
0	0	4	11	1	8	1				Retribuciones por contratos	93.877.274
0	0	4	11	1	8	1		21		Gastos Corrientes	93.877.274
0	0	4	11	1	8	1		21	1	Moneda Nacional	93.877.274
0	0	4	11	1	8	2				Adicionales al contrato	2.329.975
0	0	4	11	1	8	2		21		Gastos Corrientes	2.329.975
0	0	4	11	1	8	2		21	1	Moneda Nacional	2.329.975

M.H. y F.P.
16

4


DISTRIBUCIÓN DE LÍMITES DEL GASTO
ASIGNACIÓN DE CRÉDITOS DEL PROGRAMA 36



SUBPR	PROY	FIN	F.F.	INC	PPAL	PAR	SPAR	ECON	MON	DENOMINACIÓN	IMPORTE
0	0	4	11	1	8	3				Sueldo anual complementario	9.862.935
0	0	4	11	1	8	3		21		Gastos Corrientes	9.862.935
0	0	4	11	1	8	3		21	1	Moneda Nacional	9.862.935
0	0	4	11	1	8	5				Contribuciones patronales	24.396.005
0	0	4	11	1	8	5		21		Gastos Corrientes	24.396.005
0	0	4	11	1	8	5		21	1	Moneda Nacional	24.396.005
0	0	4	11	3						Servicios No Personales	39.355.220
0	0	4	11	3	4					Servicios Técnicos y Profesionales	31.607.018
0	0	4	11	3	4			21		Gastos Corrientes	31.607.018
0	0	4	11	3	4			21	1	Moneda Nacional	31.607.018
0	0	4	11	3	5					Servicios Comerciales y Financieros	2.634.620
0	0	4	11	3	5			21		Gastos Corrientes	2.634.620
0	0	4	11	3	5			21	1	Moneda Nacional	2.634.620
0	0	4	11	3	7					Pasajes y Viáticos	5.113.582
0	0	4	11	3	7			21		Gastos Corrientes	5.113.582
0	0	4	11	3	7			21	1	Moneda Nacional	5.113.582
0	0	4	11	4						Bienes de Uso	5.500.315
0	0	4	11	4	3					Maquinaria y Equipo	5.500.315
0	0	4	11	4	3			22		Gastos de Capital	5.500.315
0	0	4	11	4	3			22	1	Moneda Nacional	5.500.315
0	0	4	11	5						Transferencias	34.841.554
0	0	4	11	5	1					Transf. al Sector Privado para Financiar	18.017.000
0	0	4	11	5	1	9				Gastos Corrientes	18.017.000
0	0	4	11	5	1	9				Transferencias a Empresas Privadas	18.017.000
0	0	4	11	5	1	9		21		Gastos Corrientes	18.017.000
0	0	4	11	5	1	9		21	1	Moneda Nacional	18.017.000
0	0	4	11	5	8					Transf. a Inst. Prov. y Mun. para Financ.	16.824.554
0	0	4	11	5	8	6				Gastos de Capital	16.824.554
0	0	4	11	5	8	6				Transferencias a Gobiernos Municipales	16.824.554
0	0	4	11	5	8	6		22		Gastos de Capital	16.824.554
0	0	4	11	5	8	6		22	1	Moneda Nacional	16.824.554
0	0	4	12							Recursos Propios	4.558.328
0	0	4	12	2						Bienes de Consumo	501.000
0	0	4	12	2				21		Gastos Corrientes	501.000
0	0	4	12	2				21	1	Moneda Nacional	501.000
0	0	4	12	3						Servicios No Personales	4.057.328
0	0	4	12	3	5					Servicios Comerciales y Financieros	813.028
0	0	4	12	3	5			21		Gastos Corrientes	813.028
0	0	4	12	3	5			21	1	Moneda Nacional	813.028
0	0	4	12	3	7					Pasajes y Viáticos	3.244.300
0	0	4	12	3	7			21		Gastos Corrientes	3.244.300
0	0	4	12	3	7			21	1	Moneda Nacional	3.244.300
TOTAL											224.965.798

M.H. y F.P.
16

11



DETALLE DE TRANSFERENCIAS (PARTIDAS INDICATIVAS)

ASIGNACIÓN DE CRÉDITOS DEL PROGRAMA 36

SUBPR	PROY	ACTOBR	FIN	FUN	F.F.	INC	PPAL	PAR	SPAR	UGEO	DENOMINACIÓN	IMPORTE
0	0	1									Conducción Superior, Administración y Control de Concesiones	31.453.598
0	0	1	4								SERVICIOS ECONOMICOS	31.453.598
0	0	1	4	3							Transporte	31.453.598
0	0	1	4	3	11						Tesoro Nacional	31.453.598
0	0	1	4	3	11	5					Transferencias	31.453.598
0	0	1	4	3	11	5	1				Transf. al Sector Privado para Financiar Gastos Corrientes	18.017.000
0	0	1	4	3	11	5	1	9			Transferencias a Empresas Privadas	18.017.000
0	0	1	4	3	11	5	1	9	9999		Sin Discriminar	18.017.000
0	0	1	4	3	11	5	1	9	9999	6	Provincia de Buenos Aires	18.017.000
0	0	1	4	3	11	5	8				Transf. a Inst. Prov. y Mun. para Financ. Gastos de Capital	13.436.598
0	0	1	4	3	11	5	8	6			Transferencias a Gobiernos Municipales	13.436.598
0	0	1	4	3	11	5	8	6	4744		Municipio de Concordia	10.377.173
0	0	1	4	3	11	5	8	6	4744	30	Provincia de Entre Ríos	10.377.173
0	0	1	4	3	11	5	8	6	9999		Sin discriminar	3.059.425
0	0	1	4	3	11	5	8	6	9999	30	Provincia de Entre Ríos	3.059.425
0	0	77									Asistencia Financiera para Obras Cuenca Matanza-Riachuelo	3.387.956
0	0	77	4								SERVICIOS ECONOMICOS	3.387.956
0	0	77	4	3							Transporte	3.387.956
0	0	77	4	3	11						Tesoro Nacional	3.387.956
0	0	77	4	3	11	5					Transferencias	3.387.956
0	0	77	4	3	11	5	8				Transf. a Inst. Prov. y Mun. para Financ. Gastos de Capital	3.387.956
0	0	77	4	3	11	5	8	6			Transferencias a Gobiernos Municipales	3.387.956
0	0	77	4	3	11	5	8	6	9999		Sin discriminar	3.387.956
0	0	77	4	3	11	5	8	6	9999	6	Provincia de Buenos Aires	3.387.956
TOTAL											34.841.554	

M.H. y F.P.
16



LISTADO DE ACTIVIDADES ESPECÍFICAS

CÓDIGO	DENOMINACIÓN	UNIDAD EJECUTORA	CRÉDITO	RECURSOS HUMANOS	
				CARGOS	HS. DE CÁTEDRA
Actividades:					
01	Conducción Superior, Administración y Control de Concesiones	Órgano de Control de Concesiones Viales	221.577.842	10	0
77	Asistencia Financiera para Obras Cuenca Matanza-Riachuelo	Órgano de Control de Concesiones Viales	3.387.956	0	0
TOTAL:			224.965.798	10	0

M.H. y F.P.
16

Handwritten signature or mark

RECURSOS HUMANOS DEL PROGRAMA 36



CARGO O CATEGORÍA	CANTIDAD DE	
	CARGOS	HS. DE CÁTEDRA

Planta Permanente

PERSONAL DEL O.C.C.O.V.I

Gerente	4	0
Subgerente	6	0
Subtotal Escalafón	10	0
TOTAL DEL PROGRAMA 36	10	0

M.H. y F.P.
16

4



PROGRAMA 37

INFRAESTRUCTURA EN CONCESIONES VIALES

**UNIDAD EJECUTORA
ÓRGANO DE CONTROL DE CONCESIONES VIALES**

**Servicio Administrativo Financiero
604**

DISTRIBUCIÓN DE LÍMITES DEL GASTO


ASIGNACIÓN DE CRÉDITOS DEL PROGRAMA 37

SUBPR	PROY	FIN	F.F.	INC	PPAL	PAR	SPAR	ECON	MON	DENOMINACIÓN	IMPORTE
0	4									Aumento de Capacidad en Corredores Viales - Provincia de Buenos Aires - III	1.855.000
0	4	4								SERVICIOS ECONOMICOS	1.855.000
0	4	4	11							Tesoro Nacional	1.855.000
0	4	4	11	4						Bienes de Uso	1.855.000
0	4	4	11	4	2					Construcciones	1.855.000
0	4	4	11	4	2			22		Gastos de Capital	1.855.000
0	4	4	11	4	2			22	1	Moneda Nacional	1.855.000
0	8									Aumento de Capacidad en Concesiones Viales IV - Buenos Aires	1.000
0	8	4								SERVICIOS ECONOMICOS	1.000
0	8	4	11							Tesoro Nacional	1.000
0	8	4	11	4						Bienes de Uso	1.000
0	8	4	11	4	2					Construcciones	1.000
0	8	4	11	4	2			22		Gastos de Capital	1.000
0	8	4	11	4	2			22	1	Moneda Nacional	1.000
0	14									Seguridad en Corredores Viales I	4.671.000
0	14	4								SERVICIOS ECONOMICOS	4.671.000
0	14	4	11							Tesoro Nacional	4.671.000
0	14	4	11	4						Bienes de Uso	4.671.000
0	14	4	11	4	2					Construcciones	4.671.000

M.H. y F.P.
16

4

DISTRIBUCIÓN DE LÍMITES DEL GASTO
ASIGNACIÓN DE CRÉDITOS DEL PROGRAMA 37



SUBPR	PROY	FIN	F.F.	INC	PPAL	PAR	SPAR	ECON	MON	DENOMINACIÓN	IMPORTE
0	14	4	11	4	2			22		Gastos de Capital	4.671.000
0	14	4	11	4	2			22	1	Moneda Nacional	4.671.000
0	30									Obras Menores en Concesiones Viales	1.000
0	30	4								SERVICIOS ECONOMICOS	1.000
0	30	4	11							Tesoro Nacional	1.000
0	30	4	11	4						Bienes de Uso	1.000
0	30	4	11	4	2					Construcciones	1.000
0	30	4	11	4	2			22		Gastos de Capital	1.000
0	30	4	11	4	2			22	1	Moneda Nacional	1.000
0	67									Pavimentación de Calle Colectora, Iluminación y Construcción de Pasarelas Peatonales Ruta Nacional N° 9 Las Talitas - Tucumán	100.000
0	67	4								SERVICIOS ECONOMICOS	100.000
0	67	4	11							Tesoro Nacional	100.000
0	67	4	11	4						Bienes de Uso	100.000
0	67	4	11	4	2					Construcciones	100.000
0	67	4	11	4	2			22		Gastos de Capital	100.000
0	67	4	11	4	2			22	1	Moneda Nacional	100.000
0	72									Mejora en Corredor Vial 29	41.467.000
0	72	4								SERVICIOS ECONOMICOS	41.467.000
0	72	4	11							Tesoro Nacional	41.467.000
0	72	4	11	4						Bienes de Uso	41.467.000
0	72	4	11	4	2					Construcciones	41.467.000
0	72	4	11	4	2			22		Gastos de Capital	41.467.000
0	72	4	11	4	2			22	1	Moneda Nacional	41.467.000
0	89									Ruta Nacional N° 36 Tramo - Río IV - Córdoba	27.322.077
0	89	4								SERVICIOS ECONOMICOS	27.322.077
0	89	4	11							Tesoro Nacional	27.322.077
0	89	4	11	4						Bienes de Uso	27.322.077
0	89	4	11	4	2					Construcciones	27.322.077
0	89	4	11	4	2			22		Gastos de Capital	27.322.077
0	89	4	11	4	2			22	1	Moneda Nacional	27.322.077
0	97									Construcción de Rotonda Ruta Nacional N° 38 Km. 120,20 Acceso a Cruz del Eje - Córdoba	6.618.000

M.H. y F.P.
16

A

DISTRIBUCIÓN DE LÍMITES DEL GASTO

ASIGNACIÓN DE CRÉDITOS DEL PROGRAMA 37



SUBPR	PROY	FIN	F.F.	INC	PPAL	PAR	SPAR	ECON	MON	DENOMINACIÓN	IMPORTE
0	97	4								SERVICIOS ECONOMICOS	6.618.000
0	97	4	11							Tesoro Nacional	6.618.000
0	97	4	11	4						Bienes de Uso	6.618.000
0	97	4	11	4	2					Construcciones	6.618.000
0	97	4	11	4	2			22		Gastos de Capital	6.618.000
0	97	4	11	4	2			22	1	Moneda Nacional	6.618.000
TOTAL											82.035.077

M.H. y F.P.
16

A



**LISTADO DE ACTIVIDADES ESPECÍFICAS
Y PROYECTOS**

CÓDIGO	DENOMINACIÓN	UNIDAD EJECUTORA	CRÉDITO	RECURSOS HUMANOS	
				CARGOS	HS. DE CÁTEDRA
Proyectos:					
04	Aumento de Capacidad en Corredores Viales - Provincia de Buenos Aires - III	Órgano de Control de Concesiones Viales	1.855.000	0	0
08	Aumento de Capacidad en Concesiones Viales IV - Buenos Aires	Órgano de Control de Concesiones Viales	1.000	0	0
14	Seguridad en Corredores Viales I	Órgano de Control de Concesiones Viales	4.671.000	0	0
30	Obras Menores en Concesiones Viales	Órgano de Control de Concesiones Viales	1.000	0	0
67	Pavimentación de Calle Colectora, Iluminación y Construcción de Pasarelas Peatonales Ruta Nacional N° 9 Las Talitas - Tucumán	Órgano de Control de Concesiones Viales	100.000	0	0
72	Mejora en Corredor Vial 29	Órgano de Control de Concesiones Viales	41.467.000	0	0
89	Ruta Nacional N° 36 Tramo - Río IV - Córdoba	Órgano de Control de Concesiones Viales	27.322.077	0	0
97	Construcción de Rotonda Ruta Nacional N° 38 Km. 120,20 Acceso a Cruz del Eje - Córdoba	Órgano de Control de Concesiones Viales	6.618.000	0	0
TOTAL:			82.035.077	0	0

M.H. y F.P.
16

A



LISTADO DE OBRAS

PROYECTO	CÓDIGO	DENOMINACIÓN	UNIDAD EJECUTORA	CREDITO
4	51	Autovía Mar del Plata - Balcarce 2° Tramo Ruta Nacional N° 226 Km. 31,7 - Km. 64,686 - Buenos Aires	Órgano de Control de Concesiones Viales	1.855.000
8	51	Autopista Luján - Mercedes Sección I Ruta Nacional N° 5 Km. 67,479 - Km. 73,495 - Buenos Aires	Órgano de Control de Concesiones Viales	1.000
14	79	Mejora de Accesos Canalizados: Ruta Nacional N° 38 - Km. 67,65 La Cumbre; Ruta Nacional N° 38 - Km. 75,39 San Esteban - Los Cocos; Ruta Nacional N° 38 - Km. 82,92 San Marcos Sierra; Construcción de Pasarela Peatonal Ruta Nacional N° 38 - Km. 59,56 Villa Giardino - Córdoba	Órgano de Control de Concesiones Viales	4.671.000
30	61	Rotonda e Iluminación de Acceso por Av. Piazza Ruta Nacional N° 3 Km. 298 Azul - Buenos Aires	Órgano de Control de Concesiones Viales	1.000
67	51	Pavimentación de Calle Colectora, Iluminación y Construcción de Pasarelas Peatonales Ruta Nacional N° 9 Las Talitas - Tucumán	Órgano de Control de Concesiones Viales	100.000
72	51	Variante Ruta Nacional N° 22 y Obras de Vinculación al 3° Puente: Sección Ruta Nacional N° 151 - Ruta Provincial N° 7 - Neuquén y Río Negro	Órgano de Control de Concesiones Viales	41.467.000
89	51	Mejora Ruta Nacional N° 36 - Sección Variante Perilago Almafuerte - Córdoba	Órgano de Control de Concesiones Viales	27.322.077
97	51	Construcción de Rotonda Ruta Nacional N° 38 Km. 120,20 Acceso a Cruz del Eje; Construcción Pasarela Peatonal Ruta Nacional N° 38 Km. 92,78 Charbonier - Córdoba	Órgano de Control de Concesiones Viales	6.618.000
TOTAL				82.035.077

M.H. y F.P.
16

41



DETALLE DE LOS PROYECTOS DE INVERSIÓN

AVANCE FÍSICO DE PROYECTOS/OBRAS

P R O G	S U B P R	P R O Y	PROYECTOS DE OBRA	% DE AVANCE FÍSICO						
				FECHA INICIO	FECHA TERMIN.	h/ 2015	2016	2017	2018	Resto
37	0	4	Autovía Mar del Plata - Balcarce 2º Tramo Ruta Nacional Nº 226 Km. 31,7 - Km. 64,686 - Buenos Aires	31/12/2008	31/12/2015	100,00	0,00	0,00	0,00	0,00
37	0	8	Autopista Luján - Mercedes Sección I Ruta Nacional Nº 5 Km. 67,479 - Km. 73,495 - Buenos Aires	14/09/2007	31/12/2015	100,00	0,00	0,00	0,00	0,00
37	0	14	Mejora de Accesos Canalizados: Ruta Nacional Nº 38 - Km. 67,65 La Cumbre; Ruta Nacional Nº 38 - Km. 75,39 San Esteban - Los Cocos; Ruta Nacional Nº 38 - Km. 82,92 San Marcos Sierra; Construcción de Pasarela Peatonal Ruta Nacional Nº 38 - Km. 59,56 Villa Giardino - Córdoba	01/09/2011	31/12/2017	31,66	43,16	25,18	0,00	0,00
37	0	30	Rotonda e Iluminación de Acceso por Av. Piazza Ruta Nacional Nº 3 Km. 298 Azul - Buenos Aires	01/01/2007	31/12/2015	100,00	0,00	0,00	0,00	0,00
37	0	67	Pavimentación de Calle Colectora, Iluminación y Construcción de Pasarelas Peatonales Ruta Nacional Nº 9 Las Talitas - Tucumán	01/09/2006	31/01/2016	100,00	0,00	0,00	0,00	0,00
37	0	72	Variante Ruta Nacional Nº 22 y Obras de Vinculación al 3º Puente: Sección Ruta Nacional Nº 151 - Ruta Provincial Nº 7 - Neuquén y Río Negro	31/01/2009	31/12/2017	69,79	24,17	6,04	0,00	0,00
37	0	89	Mejora Ruta Nacional Nº 36 - Sección Variante Perilago Almafuerte - Córdoba	01/09/2008	31/12/2016	34,79	65,21	0,00	0,00	0,00
37	0	97	Construcción de Rotonda Ruta Nacional Nº 38 Km. 120,20 Acceso a Cruz del Eje; Construcción Pasarela Peatonal Ruta Nacional Nº 38 Km. 92,78 Charbonier - Córdoba	30/11/2008	31/12/2015	100,00	0,00	0,00	0,00	0,00

M.H. y F.P.

16

4



PROGRAMA 38
INFRAESTRUCTURA EN ÁREAS URBANAS

UNIDAD EJECUTORA
ÓRGANO DE CONTROL DE CONCESIONES VIALES

Servicio Administrativo Financiero
604

DISTRIBUCIÓN DE LÍMITES DEL GASTO

ASIGNACIÓN DE CRÉDITOS DEL PROGRAMA 38


SUBPR	PROY	FIN	F.F.	INC	PPAL	PAR	SPAR	ECON	MON	DENOMINACIÓN	IMPORTE
0	5									Vinculación y Remodelación Ruta Provincial N° 36 entre Rotonda Gutiérrez y Ruta Provincial N° 2 Florencio Varela - Berazategui - Provincia de Buenos Aires	9.591.000
0	5	4								SERVICIOS ECONOMICOS	9.591.000
0	5	4	11							Tesoro Nacional	9.591.000
0	5	4	11	4						Bienes de Uso	9.591.000
0	5	4	11	4	2					Construcciones	9.591.000
0	5	4	11	4	2			22		Gastos de Capital	9.591.000
0	5	4	11	4	2			22	1	Moneda Nacional	9.591.000
0	20									Autovía Ruta Provincial N° 215 tramo Ruta Provincial N° 29 - Brandsen Ruta Provincial N° 6 La Plata - Brandsen, Provincia de Buenos Aires	5.893.000
0	20	4								SERVICIOS ECONOMICOS	5.893.000
0	20	4	11							Tesoro Nacional	5.893.000
0	20	4	11	4						Bienes de Uso	5.893.000
0	20	4	11	4	2					Construcciones	5.893.000
0	20	4	11	4	2			22		Gastos de Capital	5.893.000
0	20	4	11	4	2			22	1	Moneda Nacional	5.893.000
0	25									Mejoras en Áreas no Concesionadas Provincia de Buenos Aires	12.443.000
0	25	4								SERVICIOS ECONOMICOS	12.443.000
0	25	4	11							Tesoro Nacional	12.443.000
0	25	4	11	4						Bienes de Uso	12.443.000

M.H. y F.P.
 16

11

DISTRIBUCIÓN DE LÍMITES DEL GASTO

ASIGNACIÓN DE CRÉDITOS DEL PROGRAMA 38



SUBPR	PROY	FIN	F.F.	INC	PPAL	PAR	SPAR	ECON	MON	DENOMINACIÓN	IMPORTE
0	25	4	11	4	2					Construcciones	12.443.000
0	25	4	11	4	2			22		Gastos de Capital	12.443.000
0	25	4	11	4	2			22	1	Moneda Nacional	12.443.000
0	27									Pavimentación Ruta Provincial N° 20. Tramo I: Ruta Provincial N° 11 (Magdalena) - Ruta Provincial N° 36 (Vieytes). Magdalena - Provincia de Buenos Aires	357.000
0	27	4								SERVICIOS ECONOMICOS	357.000
0	27	4	11							Tesoro Nacional	357.000
0	27	4	11	4						Bienes de Uso	357.000
0	27	4	11	4	2					Construcciones	357.000
0	27	4	11	4	2			22		Gastos de Capital	357.000
0	27	4	11	4	2			22	1	Moneda Nacional	357.000
0	29									Distribuidor Las Flores. Autopista Buenos Aires - La Plata, Km. 14 Vinculación sentido La Plata: Ramas de Ingreso Ascendente y Egreso Descendente. Partido de Avellaneda Provincia de Buenos Aires.	8.476.000
0	29	4								SERVICIOS ECONOMICOS	8.476.000
0	29	4	11							Tesoro Nacional	8.476.000
0	29	4	11	4						Bienes de Uso	8.476.000
0	29	4	11	4	2					Construcciones	8.476.000
0	29	4	11	4	2			22		Gastos de Capital	8.476.000
0	29	4	11	4	2			22	1	Moneda Nacional	8.476.000
0	31									Caminos Acceso Central Nuclear Atucha, Provincia de Buenos Aires	1.000
0	31	4								SERVICIOS ECONOMICOS	1.000
0	31	4	11							Tesoro Nacional	1.000
0	31	4	11	4						Bienes de Uso	1.000
0	31	4	11	4	2					Construcciones	1.000
0	31	4	11	4	2			22		Gastos de Capital	1.000
0	31	4	11	4	2			22	1	Moneda Nacional	1.000
TOTAL											36.761.000

M.H. y F.P.
16

4



**LISTADO DE ACTIVIDADES ESPECÍFICAS
Y PROYECTOS**

CÓDIGO	DENOMINACIÓN	UNIDAD EJECUTORA	CRÉDITO	RECURSOS HUMANOS	
				CARGOS	HS. DE CÁTEDRA
Proyectos:					
05	Vinculación y Remodelación Ruta Provincial N° 36 entre Rotonda Gutiérrez y Ruta Provincial N° 2 Florencio Varela - Berazategui - Provincia de Buenos Aires	Órgano de Control de Concesiones Viales	9.591.000	0	0
20	Autovía Ruta Provincial N° 215 tramo Ruta Provincial N° 29 - Brandsen Ruta Provincial N° 6 La Plata - Brandsen, Provincia de Buenos Aires	Órgano de Control de Concesiones Viales	5.893.000	0	0
25	Mejoras en Áreas no Concesionadas Provincia de Buenos Aires	Órgano de Control de Concesiones Viales	12.443.000	0	0
27	Pavimentación Ruta Provincial N° 20. Tramo I: Ruta Provincial N° 11 (Magdalena) - Ruta Provincial N° 36 (Vieytes). Magdalena - Provincia de Buenos Aires	Órgano de Control de Concesiones Viales	357.000	0	0
29	Distribuidor Las Flores. Autopista Buenos Aires - La Plata, Km. 14 Vinculación sentido La Plata: Ramas de Ingreso Ascendente y Egreso Descendente. Partido de Avellaneda Provincia de Buenos Aires.	Órgano de Control de Concesiones Viales	8.476.000	0	0
31	Caminos Acceso Central Nuclear Atucha, Provincia de Buenos Aires	Órgano de Control de Concesiones Viales	1.000	0	0
TOTAL:			36.761.000	0	0

M.H. y F.P.
16

41



LISTADO DE OBRAS

PROYECTO	CÓDIGO	DENOMINACIÓN	UNIDAD EJECUTORA	
5	51	Vinculación y Remodelación Ruta Provincial Nº 36 entre Rotonda Gutiérrez y Ruta Provincial Nº 2 Florencio Varela - Berazategui - Provincia de Buenos Aires	Órgano de Control de Concesiones Viales	9.591.000
20	51	Autovía Ruta Provincial Nº 215 tramo Ruta Provincial Nº 29 - Brandsen Ruta Provincial Nº 6 La Plata - Brandsen, Provincia de Buenos Aires	Órgano de Control de Concesiones Viales	5.893.000
25	52	Pavimentación y Desagües Calle Constituyentes Tramo Colectora Ramal Campana - Colectora Ramal Pilar - Malvinas Argentinas - Provincia de Buenos Aires	Órgano de Control de Concesiones Viales	12.443.000
27	51	Pavimentación Ruta Provincial Nº 20. Tramo I: Ruta Provincial Nº 11 (Magdalena) - Ruta Provincial Nº 36 (Vieytes). Magdalena - Provincia de Buenos Aires	Órgano de Control de Concesiones Viales	357.000
29	51	Distribuidor Las Flores. Autopista Buenos Aires - La Plata, Km. 14 Vinculación sentido La Plata: Ramas de Ingreso Ascendente y Egreso Descendente. Partido de Avellaneda Provincia de Buenos Aires.	Órgano de Control de Concesiones Viales	8.476.000
31	52	Caminos Acceso Central Nuclear Atucha - Acceso Ruta Nacional Nº 9 Km. 103	Órgano de Control de Concesiones Viales	1.000
TOTAL				36.761.000

M.H. y F.P.
16

41



DETALLE DE LOS PROYECTOS DE INVERSIÓN

AVANCE FÍSICO DE PROYECTOS/OBRAS

P R O G	S U B P R	P R O Y	PROYECTOS DE OBRA	% DE AVANCE FÍSICO						
				FECHA INICIO	FECHA TERMIN.	h/ 2015	2016	2017	2018	Resto
38	0	5	Vinculación y Remodelación Ruta Provincial N° 36 entre Rotonda Gutiérrez y Ruta Provincial N° 2 Florencio Varela - Berazategui - Provincia de Buenos Aires	31/07/2006	31/12/2015	100,00	0,00	0,00	0,00	0,00
38	0	20	Autovía Ruta Provincial N° 215 tramo Ruta Provincial N° 29 - Brandsen Ruta Provincial N° 6 La Plata - Brandsen, Provincia de Buenos Aires	31/12/2008	31/12/2016	95,13	4,87	0,00	0,00	0,00
38	0	25	Pavimentación y Desagües Calle Constituyentes Tramo Colectora Ramal Campana - Colectora Ramal Pilar - Malvinas Argentinas - Provincia de Buenos Aires	03/01/2011	31/12/2015	100,00	0,00	0,00	0,00	0,00
38	0	27	Pavimentación Ruta Provincial N° 20. Tramo I: Ruta Provincial N° 11 (Magdalena) - Ruta Provincial N° 36 (Vieytes). Magdalena - Provincia de Buenos Aires	01/05/2009	31/12/2015	100,00	0,00	0,00	0,00	0,00
38	0	29	Distribuidor Las Flores. Autopista Buenos Aires - La Plata, Km. 14 Vinculación sentido La Plata: Ramas de Ingreso Ascendente y Egreso Descendente. Partido de Avellaneda Provincia de Buenos Aires.	01/11/2009	31/12/2016	65,11	34,89	0,00	0,00	0,00
38	0	31	Caminos Acceso Central Nuclear Atucha - Acceso Ruta Nacional N° 9 Km. 103	30/08/2008	31/12/2015	100,00	0,00	0,00	0,00	0,00

M.H. y F.P.
16

4



PROGRAMA 40
OBRAS EN CORREDORES VIALES

UNIDAD EJECUTORA
SUBGERENCIA DE OBRAS Y CONCESIONES

Servicio Administrativo Financiero
604

DISTRIBUCIÓN DE LÍMITES DEL GASTO

ASIGNACIÓN DE CRÉDITOS DEL PROGRAMA 40

SUBPR	PROY	FIN	F.F.	INC	PPAL	PAR	SPAR	ECON	MON	DENOMINACIÓN	IMPORTE
1										Obras de Infraestructura y Seguridad en Corredor Vial I	481.858.883
1	1									Obras de Seguridad en Corredor Vial I	60.524.456
1	1	4								SERVICIOS ECONOMICOS	60.524.456
1	1	4	11							Tesoro Nacional	60.524.456
1	1	4	11	4						Bienes de Uso	60.524.456
1	1	4	11	4	2					Construcciones	60.524.456
1	1	4	11	4	2			22		Gastos de Capital	60.524.456
1	1	4	11	4	2			22	1	Moneda Nacional	60.524.456
1	2									Obras de Refuerzo en Infraestructura Corredor Vial I	20.254.857
1	2	4								SERVICIOS ECONOMICOS	20.254.857
1	2	4	11							Tesoro Nacional	20.254.857
1	2	4	11	4						Bienes de Uso	20.254.857
1	2	4	11	4	2					Construcciones	20.254.857
1	2	4	11	4	2			22		Gastos de Capital	20.254.857
1	2	4	11	4	2			22	1	Moneda Nacional	20.254.857
1	3									Obras de Mantenimiento en el Corredor Vial N° 1	212.354.633
1	3	4								SERVICIOS ECONOMICOS	212.354.633
1	3	4	14							Transferencias Internas	212.354.633
1	3	4	14	4						Bienes de Uso	212.354.633
1	3	4	14	4	2					Construcciones	212.354.633
1	3	4	14	4	2			22		Gastos de Capital	212.354.633
1	3	4	14	4	2			22	1	Moneda Nacional	212.354.633

M.H. y F.P.
16

△

DISTRIBUCIÓN DE LÍMITES DEL GASTO
ASIGNACIÓN DE CRÉDITOS DEL PROGRAMA 40




SUBPR	PROY	FIN	F.F.	INC	PPAL	PAR	SPAR	ECON	MON	DENOMINACIÓN	IMPORTE
1	4									Ruta Nacional N°205 y Ruta Nacional N°3 R 1	16.342.667
1	4	4								SERVICIOS ECONOMICOS	16.342.667
1	4	4	11							Tesoro Nacional	16.342.667
1	4	4	11	4						Bienes de Uso	16.342.667
1	4	4	11	4	2					Construcciones	16.342.667
1	4	4	11	4	2			22		Gastos de Capital	16.342.667
1	4	4	11	4	2			22	1	Moneda Nacional	16.342.667
1	5									Ruta Nacional N°3 Obra Reacondicionada 2	19.477.522
1	5	4								SERVICIOS ECONOMICOS	19.477.522
1	5	4	11							Tesoro Nacional	19.477.522
1	5	4	11	4						Bienes de Uso	19.477.522
1	5	4	11	4	2					Construcciones	19.477.522
1	5	4	11	4	2			22		Gastos de Capital	19.477.522
1	5	4	11	4	2			22	1	Moneda Nacional	19.477.522
1	6									Ruta Nacional N°3 y Ruta Nacional N°226 R 3	115.073.982
1	6	4								SERVICIOS ECONOMICOS	115.073.982
1	6	4	11							Tesoro Nacional	115.073.982
1	6	4	11	4						Bienes de Uso	115.073.982
1	6	4	11	4	2					Construcciones	115.073.982
1	6	4	11	4	2			22		Gastos de Capital	115.073.982
1	6	4	11	4	2			22	1	Moneda Nacional	115.073.982
1	7									Ruta Nacional N°3 Obra Reacondicionada 4	12.771.270
1	7	4								SERVICIOS ECONOMICOS	12.771.270
1	7	4	11							Tesoro Nacional	12.771.270
1	7	4	11	4						Bienes de Uso	12.771.270
1	7	4	11	4	2					Construcciones	12.771.270
1	7	4	11	4	2			22		Gastos de Capital	12.771.270
1	7	4	11	4	2			22	1	Moneda Nacional	12.771.270
1	8									Ruta Nacional N°3 Obra Reacondicionada 5	18.721.638
1	8	4								SERVICIOS ECONOMICOS	18.721.638
1	8	4	11							Tesoro Nacional	18.721.638

M.H. y F.P.
16

1

DISTRIBUCIÓN DE LÍMITES DEL GASTO
ASIGNACIÓN DE CRÉDITOS DEL PROGRAMA 40



SUBPR	PROY	FIN	F.F.	INC	PPAL	PAR	SPAR	ECON	MON	DENOMINACIÓN	IMPORTE
1	8	4	11	4						Bienes de Uso	18.721.638
1	8	4	11	4	2					Construcciones	18.721.638
1	8	4	11	4	2			22		Gastos de Capital	18.721.638
1	8	4	11	4	2			22	1	Moneda Nacional	18.721.638
1	9									Ruta Nacional N°205 y Ruta Nacional N°22 R 6	6.337.858
1	9	4								SERVICIOS ECONOMICOS	6.337.858
1	9	4	11							Tesoro Nacional	6.337.858
1	9	4	11	4						Bienes de Uso	6.337.858
1	9	4	11	4	2					Construcciones	6.337.858
1	9	4	11	4	2			22		Gastos de Capital	6.337.858
1	9	4	11	4	2			22	1	Moneda Nacional	6.337.858
2										Obras de Infraestructura y Seguridad en Corredor Vial II	285.918.398
2	1									Obras de Seguridad en Corredor Vial II	3.000
2	1	4								SERVICIOS ECONOMICOS	3.000
2	1	4	11							Tesoro Nacional	3.000
2	1	4	11	4						Bienes de Uso	3.000
2	1	4	11	4	2					Construcciones	3.000
2	1	4	11	4	2			22		Gastos de Capital	3.000
2	1	4	11	4	2			22	1	Moneda Nacional	3.000
2	2									Obras de Refuerzo en Infraestructura Corredor Vial II	71.194.590
2	2	4								SERVICIOS ECONOMICOS	71.194.590
2	2	4	11							Tesoro Nacional	71.194.590
2	2	4	11	4						Bienes de Uso	71.194.590
2	2	4	11	4	2					Construcciones	71.194.590
2	2	4	11	4	2			22		Gastos de Capital	71.194.590
2	2	4	11	4	2			22	1	Moneda Nacional	71.194.590
2	3									Obras de Mantenimiento en el Corredor Vial N° 2	181.788.480
2	3	4								SERVICIOS ECONOMICOS	181.788.480
2	3	4	14							Transferencias Internas	181.788.480
2	3	4	14	4						Bienes de Uso	181.788.480
2	3	4	14	4	2					Construcciones	181.788.480
2	3	4	14	4	2			22		Gastos de Capital	181.788.480

M.H. y F.P.
16

4

DISTRIBUCIÓN DE LÍMITES DEL GASTO
ASIGNACIÓN DE CRÉDITOS DEL PROGRAMA 40



SUBPR	PROY	FIN	F.F.	INC	PPAL	PAR	SPAR	ECON	MON	DENOMINACION	IMPORTE
2	3	4	14	4	2			22	1	Moneda Nacional	181.788.480
2	4									Ruta Nacional N°5 Obra Reacondicionada 1	4.070.032
2	4	4								SERVICIOS ECONOMICOS	4.070.032
2	4	4	11							Tesoro Nacional	4.070.032
2	4	4	11	4						Bienes de Uso	4.070.032
2	4	4	11	4	2					Construcciones	4.070.032
2	4	4	11	4	2			22		Gastos de Capital	4.070.032
2	4	4	11	4	2			22	1	Moneda Nacional	4.070.032
2	5									Ruta Nacional N°188 Obra Reacondicionada 2	8.975.545
2	5	4								SERVICIOS ECONOMICOS	8.975.545
2	5	4	11							Tesoro Nacional	8.975.545
2	5	4	11	4						Bienes de Uso	8.975.545
2	5	4	11	4	2					Construcciones	8.975.545
2	5	4	11	4	2			22		Gastos de Capital	8.975.545
2	5	4	11	4	2			22	1	Moneda Nacional	8.975.545
2	6									Ruta Nacional N°188 Obra Reacondicionada 3	11.971.898
2	6	4								SERVICIOS ECONOMICOS	11.971.898
2	6	4	11							Tesoro Nacional	11.971.898
2	6	4	11	4						Bienes de Uso	11.971.898
2	6	4	11	4	2					Construcciones	11.971.898
2	6	4	11	4	2			22		Gastos de Capital	11.971.898
2	6	4	11	4	2			22	1	Moneda Nacional	11.971.898
2	7									Ruta Nacional N°188 Obra Reacondicionada 4	7.914.853
2	7	4								SERVICIOS ECONOMICOS	7.914.853
2	7	4	11							Tesoro Nacional	7.914.853
2	7	4	11	4						Bienes de Uso	7.914.853
2	7	4	11	4	2					Construcciones	7.914.853
2	7	4	11	4	2			22		Gastos de Capital	7.914.853
2	7	4	11	4	2			22	1	Moneda Nacional	7.914.853
3										Obras de Infraestructura y Seguridad en Corredor Vial III	281.045.881
3	1									Obras de Seguridad en Corredor Vial III	11.261.867

M.H. y F.P.
16

4

DISTRIBUCIÓN DE LÍMITES DEL GASTO

ASIGNACIÓN DE CRÉDITOS DEL PROGRAMA 40



SUBPR	PROY	FIN	F.F.	INC	PPAL	PAR	SPAR	ECON	MON	DENOMINACIÓN	IMPORTE
3	1	4								SERVICIOS ECONOMICOS	11.261.867
3	1	4	11							Tesoro Nacional	11.261.867
3	1	4	11	4						Bienes de Uso	11.261.867
3	1	4	11	4	2					Construcciones	11.261.867
3	1	4	11	4	2		22			Gastos de Capital	11.261.867
3	1	4	11	4	2		22	1		Moneda Nacional	11.261.867
3	2									Obras de Refuerzo en Infraestructura Corredor Vial III	6.951.014
3	2	4								SERVICIOS ECONOMICOS	6.951.014
3	2	4	11							Tesoro Nacional	6.951.014
3	2	4	11	4						Bienes de Uso	6.951.014
3	2	4	11	4	2					Construcciones	6.951.014
3	2	4	11	4	2		22			Gastos de Capital	6.951.014
3	2	4	11	4	2		22	1		Moneda Nacional	6.951.014
3	3									Obras de Mantenimiento en el Corredor Vial N° 3	262.833.000
3	3	4								SERVICIOS ECONOMICOS	262.833.000
3	3	4	14							Transferencias Internas	262.833.000
3	3	4	14	4						Bienes de Uso	262.833.000
3	3	4	14	4	2					Construcciones	262.833.000
3	3	4	14	4	2		22			Gastos de Capital	262.833.000
3	3	4	14	4	2		22	1		Moneda Nacional	262.833.000
4										Obras de Infraestructura y Seguridad en Corredor Vial IV	1.087.775.384
4	1									Obras de Seguridad en Corredor Vial IV	637.002.745
4	1	4								SERVICIOS ECONOMICOS	637.002.745
4	1	4	11							Tesoro Nacional	637.002.745
4	1	4	11	4						Bienes de Uso	637.002.745
4	1	4	11	4	2					Construcciones	637.002.745
4	1	4	11	4	2		22			Gastos de Capital	637.002.745
4	1	4	11	4	2		22	1		Moneda Nacional	637.002.745
4	2									Obras de Refuerzo en Infraestructura Corredor Vial IV	143.947.840
4	2	4								SERVICIOS ECONOMICOS	143.947.840
4	2	4	11							Tesoro Nacional	143.947.840

M.H. y F.P.
16

1

DISTRIBUCIÓN DE LÍMITES DEL GASTO

ASIGNACIÓN DE CRÉDITOS DEL PROGRAMA 40



SUBPR	PROY	FIN	F.F.	INC	PPAL	PAR	SPAR	ECON	MON	DENOMINACIÓN	IMPORTE
4	2	4	11	4						Bienes de Uso	143.947.840
4	2	4	11	4	2					Construcciones	143.947.840
4	2	4	11	4	2			22		Gastos de Capital	143.947.840
4	2	4	11	4	2			22	1	Moneda Nacional	143.947.840
4	3									Obras de Mantenimiento en el Corredor Vial N° 4	245.677.094
4	3	4								SERVICIOS ECONOMICOS	245.677.094
4	3	4	14							Transferencias Internas	245.677.094
4	3	4	14	4						Bienes de Uso	245.677.094
4	3	4	14	4	2					Construcciones	245.677.094
4	3	4	14	4	2			22		Gastos de Capital	245.677.094
4	3	4	14	4	2			22	1	Moneda Nacional	245.677.094
4	4									Ruta Nacional N°38 Obra Reacondicionada 1	22.672.669
4	4	4								SERVICIOS ECONOMICOS	22.672.669
4	4	4	11							Tesoro Nacional	22.672.669
4	4	4	11	4						Bienes de Uso	22.672.669
4	4	4	11	4	2					Construcciones	22.672.669
4	4	4	11	4	2			22		Gastos de Capital	22.672.669
4	4	4	11	4	2			22	1	Moneda Nacional	22.672.669
4	5									Ruta Nacional N°19 Obra Reacondicionada 2	21.836.809
4	5	4								SERVICIOS ECONOMICOS	21.836.809
4	5	4	11							Tesoro Nacional	21.836.809
4	5	4	11	4						Bienes de Uso	21.836.809
4	5	4	11	4	2					Construcciones	21.836.809
4	5	4	11	4	2			22		Gastos de Capital	21.836.809
4	5	4	11	4	2			22	1	Moneda Nacional	21.836.809
4	6									Ruta Nacional N°18 Obra Reacondicionada 3	16.638.227
4	6	4								SERVICIOS ECONOMICOS	16.638.227
4	6	4	11							Tesoro Nacional	16.638.227
4	6	4	11	4						Bienes de Uso	16.638.227
4	6	4	11	4	2					Construcciones	16.638.227
4	6	4	11	4	2			22		Gastos de Capital	16.638.227
4	6	4	11	4	2			22	1	Moneda Nacional	16.638.227

M.H. y F.P.
16

4

DISTRIBUCIÓN DE LÍMITES DEL GASTO
ASIGNACIÓN DE CRÉDITOS DEL PROGRAMA 40



SUBPR	PROY	FIN	F.F.	INC	PPAL	PAR	SPAR	ECON	MON	DENOMINACION	IMPORTE
5										Obras de Infraestructura y Seguridad en Corredor Vial V	998.263.143
5	1									Obras de Seguridad en Corredor Vial V	3.667.668
5	1	4								SERVICIOS ECONOMICOS	3.667.668
5	1	4	11							Tesoro Nacional	3.667.668
5	1	4	11	4						Bienes de Uso	3.667.668
5	1	4	11	4	2					Construcciones	3.667.668
5	1	4	11	4	2			22		Gastos de Capital	3.667.668
5	1	4	11	4	2			22	1	Moneda Nacional	3.667.668
5	2									Obras de Refuerzo en Infraestructura Corredor Vial V	363.281.739
5	2	4								SERVICIOS ECONOMICOS	363.281.739
5	2	4	11							Tesoro Nacional	363.281.739
5	2	4	11	4						Bienes de Uso	363.281.739
5	2	4	11	4	2					Construcciones	363.281.739
5	2	4	11	4	2			22		Gastos de Capital	363.281.739
5	2	4	11	4	2			22	1	Moneda Nacional	363.281.739
5	3									Obras de Mantenimiento en el Corredor Vial N° 5	294.842.747
5	3	4								SERVICIOS ECONOMICOS	294.842.747
5	3	4	14							Transferencias Internas	294.842.747
5	3	4	14	4						Bienes de Uso	294.842.747
5	3	4	14	4	2					Construcciones	294.842.747
5	3	4	14	4	2			22		Gastos de Capital	294.842.747
5	3	4	14	4	2			22	1	Moneda Nacional	294.842.747
5	4									Ruta Nacional N°11 R 1 Obra Nueva (ONU) Puente Arroyo del Rey	6.934.146
5	4	4								SERVICIOS ECONOMICOS	6.934.146
5	4	4	11							Tesoro Nacional	6.934.146
5	4	4	11	4						Bienes de Uso	6.934.146
5	4	4	11	4	2					Construcciones	6.934.146
5	4	4	11	4	2			22		Gastos de Capital	6.934.146
5	4	4	11	4	2			22	1	Moneda Nacional	6.934.146
5	5									Ruta Nacional N°11 R 1 Obra Nueva (ONU) Acceso a Villa Ocampo	4.098.787
5	5	4								SERVICIOS ECONOMICOS	4.098.787

M.H. y F.P.
16

4

DISTRIBUCIÓN DE LÍMITES DEL GASTO

ASIGNACIÓN DE CRÉDITOS DEL PROGRAMA 40



SUBPR	PROY	FIN	F.F.	INC	PPAL	PAR	SPAR	ECON	MON	DENOMINACIÓN	IMPORTE
5	5	4	11							Tesoro Nacional	4.098.787
5	5	4	11	4						Bienes de Uso	4.098.787
5	5	4	11	4	2					Construcciones	4.098.787
5	5	4	11	4	2			22		Gastos de Capital	4.098.787
5	5	4	11	4	2			22	1	Moneda Nacional	4.098.787
5	6									Obras de Reacondicionamiento de Infraestructura (ORI) Ruta Nacional N°9 R 1	147.778.504
5	6	4								SERVICIOS ECONOMICOS	147.778.504
5	6	4	11							Tesoro Nacional	147.778.504
5	6	4	11	4						Bienes de Uso	147.778.504
5	6	4	11	4	2					Construcciones	147.778.504
5	6	4	11	4	2			22		Gastos de Capital	147.778.504
5	6	4	11	4	2			22	1	Moneda Nacional	147.778.504
5	7									Obras de Reacondicionamiento de Infraestructura (ORI) Autopista Rosario Córdoba Ruta Nacional N°9 A012 R 2	84.677.909
5	7	4								SERVICIOS ECONOMICOS	84.677.909
5	7	4	11							Tesoro Nacional	84.677.909
5	7	4	11	4						Bienes de Uso	84.677.909
5	7	4	11	4	2					Construcciones	84.677.909
5	7	4	11	4	2			22		Gastos de Capital	84.677.909
5	7	4	11	4	2			22	1	Moneda Nacional	84.677.909
5	8									Obras de Reacondicionamiento de Infraestructura (ORI) Ruta Nacional N°11 R 3	92.981.643
5	8	4								SERVICIOS ECONOMICOS	92.981.643
5	8	4	11							Tesoro Nacional	92.981.643
5	8	4	11	4						Bienes de Uso	92.981.643
5	8	4	11	4	2					Construcciones	92.981.643
5	8	4	11	4	2			22		Gastos de Capital	92.981.643
5	8	4	11	4	2			22	1	Moneda Nacional	92.981.643
6										Obras de Infraestructura y Seguridad en Corredor Vial VI	700.904.861
6	1									Obras de Seguridad en Corredor Vial VI	165.067.250
6	1	4								SERVICIOS ECONOMICOS	165.067.250
6	1	4	11							Tesoro Nacional	165.067.250

M.H. y F.P.
16

41

DISTRIBUCIÓN DE LÍMITES DEL GASTO

ASIGNACIÓN DE CRÉDITOS DEL PROGRAMA 40




SUBPR	PROY	FIN	F.F.	INC	PPAL	PAR	SPAR	ECON	MON	DENOMINACIÓN	IMPORTE
6	1	4	11	4						Bienes de Uso	165.067.250
6	1	4	11	4	2					Construcciones	165.067.250
6	1	4	11	4	2			22		Gastos de Capital	165.067.250
6	1	4	11	4	2			22	1	Moneda Nacional	165.067.250
6	2									Obras de Refuerzo en Infraestructura Corredor Vial VI	81.651.647
6	2	4								SERVICIOS ECONOMICOS	81.651.647
6	2	4	11							Tesoro Nacional	81.651.647
6	2	4	11	4						Bienes de Uso	81.651.647
6	2	4	11	4	2					Construcciones	81.651.647
6	2	4	11	4	2			22		Gastos de Capital	81.651.647
6	2	4	11	4	2			22	1	Moneda Nacional	81.651.647
6	3									Obras de Mantenimiento en el Corredor Vial N° 6	364.716.759
6	3	4								SERVICIOS ECONOMICOS	364.716.759
6	3	4	14							Transferencias Internas	364.716.759
6	3	4	14	4						Bienes de Uso	364.716.759
6	3	4	14	4	2					Construcciones	364.716.759
6	3	4	14	4	2			22		Gastos de Capital	364.716.759
6	3	4	14	4	2			22	1	Moneda Nacional	364.716.759
6	4									Ruta Nacional N°12 Obra Reacondicionada 1	16.871.840
6	4	4								SERVICIOS ECONOMICOS	16.871.840
6	4	4	11							Tesoro Nacional	16.871.840
6	4	4	11	4						Bienes de Uso	16.871.840
6	4	4	11	4	2					Construcciones	16.871.840
6	4	4	11	4	2			22		Gastos de Capital	16.871.840
6	4	4	11	4	2			22	1	Moneda Nacional	16.871.840
6	5									Ruta Nacional N°12 Obra Reacondicionada 2	16.941.676
6	5	4								SERVICIOS ECONOMICOS	16.941.676
6	5	4	11							Tesoro Nacional	16.941.676
6	5	4	11	4						Bienes de Uso	16.941.676
6	5	4	11	4	2					Construcciones	16.941.676
6	5	4	11	4	2			22		Gastos de Capital	16.941.676
6	5	4	11	4	2			22	1	Moneda Nacional	16.941.676

M.H. y F.P.
16

1

DISTRIBUCIÓN DE LÍMITES DEL GASTO
ASIGNACIÓN DE CRÉDITOS DEL PROGRAMA 40




SUBPR	PROY	FIN	F.F.	INC	PPAL	PAR	SPAR	ECON	MON	DENOMINACIÓN	IMPORTE
6	6									Ruta Nacional N°16 Obra Reacondicionada 3	22.250.188
6	6	4								SERVICIOS ECONOMICOS	22.250.188
6	6	4	11							Tesoro Nacional	22.250.188
6	6	4	11	4						Bienes de Uso	22.250.188
6	6	4	11	4	2					Construcciones	22.250.188
6	6	4	11	4	2			22		Gastos de Capital	22.250.188
6	6	4	11	4	2			22	1	Moneda Nacional	22.250.188
6	7									Ruta Nacional N°12 Obra Reacondicionada 4	16.667.417
6	7	4								SERVICIOS ECONOMICOS	16.667.417
6	7	4	11							Tesoro Nacional	16.667.417
6	7	4	11	4						Bienes de Uso	16.667.417
6	7	4	11	4	2					Construcciones	16.667.417
6	7	4	11	4	2			22		Gastos de Capital	16.667.417
6	7	4	11	4	2			22	1	Moneda Nacional	16.667.417
6	8									Ruta Nacional N°12 Obra Reacondicionada 5	8.689.886
6	8	4								SERVICIOS ECONOMICOS	8.689.886
6	8	4	11							Tesoro Nacional	8.689.886
6	8	4	11	4						Bienes de Uso	8.689.886
6	8	4	11	4	2					Construcciones	8.689.886
6	8	4	11	4	2			22		Gastos de Capital	8.689.886
6	8	4	11	4	2			22	1	Moneda Nacional	8.689.886
6	9									Ruta Nacional N°12 Obra Reacondicionada 6	8.048.198
6	9	4								SERVICIOS ECONOMICOS	8.048.198
6	9	4	11							Tesoro Nacional	8.048.198
6	9	4	11	4						Bienes de Uso	8.048.198
6	9	4	11	4	2					Construcciones	8.048.198
6	9	4	11	4	2			22		Gastos de Capital	8.048.198
6	9	4	11	4	2			22	1	Moneda Nacional	8.048.198
7										Obras de Infraestructura y Seguridad en Corredor Vial VII	366.564.395
7	1									Obras de Seguridad en Corredor Vial VII	30.998.500
7	1	4								SERVICIOS ECONOMICOS	30.998.500

M.H. y F.P.
16

4

DISTRIBUCIÓN DE LÍMITES DEL GASTO

ASIGNACIÓN DE CRÉDITOS DEL PROGRAMA 40



SUBPR	PROY	FIN	F.F.	INC	PPAL	PAR	SPAR	ECON	MON	DENOMINACIÓN	IMPORTE
7	1	4	11							Tesoro Nacional	30.998.500
7	1	4	11	4						Bienes de Uso	30.998.500
7	1	4	11	4	2					Construcciones	30.998.500
7	1	4	11	4	2			22		Gastos de Capital	30.998.500
7	1	4	11	4	2			22	1	Moneda Nacional	30.998.500
7	2									Obras de Refuerzo en Infraestructura Corredor Vial VII	137.685.797
7	2	4								SERVICIOS ECONOMICOS	137.685.797
7	2	4	11							Tesoro Nacional	137.685.797
7	2	4	11	4						Bienes de Uso	137.685.797
7	2	4	11	4	2					Construcciones	137.685.797
7	2	4	11	4	2			22		Gastos de Capital	137.685.797
7	2	4	11	4	2			22	1	Moneda Nacional	137.685.797
7	3									Obras de Mantenimiento en el Corredor Vial N° 7	122.800.760
7	3	4								SERVICIOS ECONOMICOS	122.800.760
7	3	4	14							Transferencias Internas	122.800.760
7	3	4	14	4						Bienes de Uso	122.800.760
7	3	4	14	4	2					Construcciones	122.800.760
7	3	4	14	4	2			22		Gastos de Capital	122.800.760
7	3	4	14	4	2			22	1	Moneda Nacional	122.800.760
7	4									Ruta Nacional N°9 Obra Reacondicionada 1	11.397.449
7	4	4								SERVICIOS ECONOMICOS	11.397.449
7	4	4	11							Tesoro Nacional	11.397.449
7	4	4	11	4						Bienes de Uso	11.397.449
7	4	4	11	4	2					Construcciones	11.397.449
7	4	4	11	4	2			22		Gastos de Capital	11.397.449
7	4	4	11	4	2			22	1	Moneda Nacional	11.397.449
7	5									Ruta Nacional N°9 Obra Reacondicionada 2	9.469.190
7	5	4								SERVICIOS ECONOMICOS	9.469.190
7	5	4	11							Tesoro Nacional	9.469.190
7	5	4	11	4						Bienes de Uso	9.469.190
7	5	4	11	4	2					Construcciones	9.469.190
7	5	4	11	4	2			22		Gastos de Capital	9.469.190
7	5	4	11	4	2			22	1	Moneda Nacional	9.469.190

M.H. y F.P.
16

4


DISTRIBUCIÓN DE LÍMITES DEL GASTO
ASIGNACIÓN DE CRÉDITOS DEL PROGRAMA 40



SUBPR	PROY	FIN	F.F.	INC	PPAL	PAR	SPAR	ECON	MON	DENOMINACIÓN	IMPORTE
7	6									Ruta Nacional N°9 Obra Reacondicionada 3	9.288.530
7	6	4								SERVICIOS ECONOMICOS	9.288.530
7	6	4	11							Tesoro Nacional	9.288.530
7	6	4	11	4						Bienes de Uso	9.288.530
7	6	4	11	4	2					Construcciones	9.288.530
7	6	4	11	4	2			22		Gastos de Capital	9.288.530
7	6	4	11	4	2			22	1	Moneda Nacional	9.288.530
7	7									Ruta Nacional N°9 Obra Reacondicionada 4	16.776.917
7	7	4								SERVICIOS ECONOMICOS	16.776.917
7	7	4	11							Tesoro Nacional	16.776.917
7	7	4	11	4						Bienes de Uso	16.776.917
7	7	4	11	4	2					Construcciones	16.776.917
7	7	4	11	4	2			22		Gastos de Capital	16.776.917
7	7	4	11	4	2			22	1	Moneda Nacional	16.776.917
7	8									Ruta Nacional N°9 Obra Reacondicionada 5	6.973.191
7	8	4								SERVICIOS ECONOMICOS	6.973.191
7	8	4	11							Tesoro Nacional	6.973.191
7	8	4	11	4						Bienes de Uso	6.973.191
7	8	4	11	4	2					Construcciones	6.973.191
7	8	4	11	4	2			22		Gastos de Capital	6.973.191
7	8	4	11	4	2			22	1	Moneda Nacional	6.973.191
7	9									Ruta Nacional N°34 Obra Reacondicionada 6	9.458.036
7	9	4								SERVICIOS ECONOMICOS	9.458.036
7	9	4	11							Tesoro Nacional	9.458.036
7	9	4	11	4						Bienes de Uso	9.458.036
7	9	4	11	4	2					Construcciones	9.458.036
7	9	4	11	4	2			22		Gastos de Capital	9.458.036
7	9	4	11	4	2			22	1	Moneda Nacional	9.458.036
7	10									Ruta Nacional N°34 Obra Reacondicionada 7	11.716.025
7	10	4								SERVICIOS ECONOMICOS	11.716.025
7	10	4	11							Tesoro Nacional	11.716.025

M.H. y F.P.
16

DISTRIBUCIÓN DE LÍMITES DEL GASTO
ASIGNACIÓN DE CRÉDITOS DEL PROGRAMA 40



SUBPR	PROY	FIN	F.F.	INC	PPAL	PAR	SPAR	ECON	MON	DENOMINACIÓN	IMPORTE
7	10	4	11	4						Bienes de Uso	11.716.025
7	10	4	11	4	2					Construcciones	11.716.025
7	10	4	11	4	2			22		Gastos de Capital	11.716.025
7	10	4	11	4	2			22	1	Moneda Nacional	11.716.025
8										Obras de Infraestructura y Seguridad en Corredor Vial VIII	420.989.600
8	1									Obras de Seguridad en Corredor Vial VIII	111.380.058
8	1	4								SERVICIOS ECONOMICOS	111.380.058
8	1	4	11							Tesoro Nacional	111.380.058
8	1	4	11	4						Bienes de Uso	111.380.058
8	1	4	11	4	2					Construcciones	111.380.058
8	1	4	11	4	2			22		Gastos de Capital	111.380.058
8	1	4	11	4	2			22	1	Moneda Nacional	111.380.058
8	2									Obras de Refuerzo en Infraestructura Corredor Vial VIII	91.411.015
8	2	4								SERVICIOS ECONOMICOS	91.411.015
8	2	4	11							Tesoro Nacional	91.411.015
8	2	4	11	4						Bienes de Uso	91.411.015
8	2	4	11	4	2					Construcciones	91.411.015
8	2	4	11	4	2			22		Gastos de Capital	91.411.015
8	2	4	11	4	2			22	1	Moneda Nacional	91.411.015
8	3									Obras de Mantenimiento en el Corredor Vial N° 8	218.198.527
8	3	4								SERVICIOS ECONOMICOS	218.198.527
8	3	4	14							Transferencias Internas	218.198.527
8	3	4	14	4						Bienes de Uso	218.198.527
8	3	4	14	4	2					Construcciones	218.198.527
8	3	4	14	4	2			22		Gastos de Capital	218.198.527
8	3	4	14	4	2			22	1	Moneda Nacional	218.198.527
9										Obras Mejorativas en Iniciativas Viales Privadas	48.204.000
9	1									Obras Mejorativas en Iniciativas Viales Privadas (Etapa I)	48.204.000
9	1	4								SERVICIOS ECONOMICOS	48.204.000
9	1	4	11							Tesoro Nacional	48.204.000
9	1	4	11	4						Bienes de Uso	48.204.000

M.H. y F.P.
16

4



DISTRIBUCIÓN DE LÍMITES DEL GASTO
ASIGNACIÓN DE CRÉDITOS DEL PROGRAMA 40

SUBPR	PROY	FIN	F.F.	INC	PPAL	PAR	SPAR	ECON	MON	DENOMINACIÓN	IMPORTE
9	1	4	11	4	2					Construcciones	48.204.000
9	1	4	11	4	2			22		Gastos de Capital	48.204.000
9	1	4	11	4	2			22	1	Moneda Nacional	48.204.000
10										Obras de Infraestructura y Seguridad en Corredor Vial X	145.271.000
10	1									Obras de Seguridad en Ruta Nacional N° A005 (Corredor Vial H5) - Autovía Luján - Carlos Casares	20.103.375
10	1	4								SERVICIOS ECONOMICOS	20.103.375
10	1	4	11							Tesoro Nacional	20.103.375
10	1	4	11	4						Bienes de Uso	20.103.375
10	1	4	11	4	2					Construcciones	20.103.375
10	1	4	11	4	2			22		Gastos de Capital	20.103.375
10	1	4	11	4	2			22	1	Moneda Nacional	20.103.375
10	2									Obras de Refuerzo de Infraestructura en Ruta Nacional N° A005 (Corredor Vial H5) - Autovía Luján - Carlos Casares	18.379.625
10	2	4								SERVICIOS ECONOMICOS	18.379.625
10	2	4	11							Tesoro Nacional	18.379.625
10	2	4	11	4						Bienes de Uso	18.379.625
10	2	4	11	4	2					Construcciones	18.379.625
10	2	4	11	4	2			22		Gastos de Capital	18.379.625
10	2	4	11	4	2			22	1	Moneda Nacional	18.379.625
10	3									Obras de Operación, Mantenimiento y Servicios de Apoyo en el Corredor Vial H5 - Autovía Luján - Carlos Casares	106.788.000
10	3	4								SERVICIOS ECONOMICOS	106.788.000
10	3	4	14							Transferencias Internas	106.788.000
10	3	4	14	4						Bienes de Uso	106.788.000
10	3	4	14	4	2					Construcciones	106.788.000
10	3	4	14	4	2			22		Gastos de Capital	106.788.000
10	3	4	14	4	2			22	1	Moneda Nacional	106.788.000
TOTAL											4.816.795.545

M.H. y F.P.
16

4

LISTADO DE ACTIVIDADES ESPECÍFICAS Y PROYECTOS



CÓDIGO	DENOMINACIÓN	UNIDAD EJECUTORA	CRÉDITO	RECURSOS HUMANOS	CARGOS
Subprograma:					
1	Obras de Infraestructura y Seguridad en Corredor Vial I				
Proyectos:					
01	Obras de Seguridad en Corredor Vial I	Subgerencia de Obras y Concesiones	60.524.456	0	0
02	Obras de Refuerzo en Infraestructura Corredor Vial I	Subgerencia de Obras y Concesiones	20.254.857	0	0
03	Obras de Mantenimiento en el Corredor Vial N° 1	Subgerencia de Obras y Concesiones	212.354.633	0	0
04	Ruta Nacional N°205 y Ruta Nacional N°3 R 1	Subgerencia de Obras y Concesiones	16.342.667	0	0
05	Ruta Nacional N°3 Obra Reacondicionada 2	Subgerencia de Obras y Concesiones	19.477.522	0	0
06	Ruta Nacional N°3 y Ruta Nacional N°226 R 3	Subgerencia de Obras y Concesiones	115.073.982	0	0
07	Ruta Nacional N°3 Obra Reacondicionada 4	Subgerencia de Obras y Concesiones	12.771.270	0	0
08	Ruta Nacional N°3 Obra Reacondicionada 5	Subgerencia de Obras y Concesiones	18.721.638	0	0
09	Ruta Nacional N°205 y Ruta Nacional N°22 R 6	Subgerencia de Obras y Concesiones	6.337.858	0	0
SUBTOTAL SUBPROGRAMA 1:			481.858.883	0	0

M.H. y F.P.
16

Subprograma:					
2	Obras de Infraestructura y Seguridad en Corredor Vial II				
Proyectos:					
01	Obras de Seguridad en Corredor Vial II	Subgerencia de Obras y Concesiones	3.000	0	0
02	Obras de Refuerzo en Infraestructura Corredor Vial II	Subgerencia de Obras y Concesiones	71.194.590	0	0
03	Obras de Mantenimiento en el Corredor Vial N° 2	Subgerencia de Obras y Concesiones	181.788.480	0	0
04	Ruta Nacional N°5 Obra Reacondicionada 1	Subgerencia de Obras y Concesiones	4.070.032	0	0

41



**LISTADO DE ACTIVIDADES ESPECÍFICAS
Y PROYECTOS**

CÓDIGO	DENOMINACIÓN	UNIDAD EJECUTORA	CRÉDITO	RECURSOS HUMANOS	
				CARGOS	HS. DE CÁTEDRA
05	Ruta Nacional N°188 Obra Reacondicionada 2	Subgerencia de Obras y Concesiones	8.975.545	0	0
06	Ruta Nacional N°188 Obra Reacondicionada 3	Subgerencia de Obras y Concesiones	11.971.898	0	0
07	Ruta Nacional N°188 Obra Reacondicionada 4	Subgerencia de Obras y Concesiones	7.914.853	0	0
SUBTOTAL SUBPROGRAMA 2:			285.918.398	0	0

Subprograma:

3 Obras de Infraestructura y Seguridad en Corredor Vial III

Proyectos:

01	Obras de Seguridad en Corredor Vial III	Subgerencia de Obras y Concesiones	11.261.867	0	0
02	Obras de Refuerzo en Infraestructura Corredor Vial III	Subgerencia de Obras y Concesiones	6.951.014	0	0
03	Obras de Mantenimiento en el Corredor Vial N° 3	Subgerencia de Obras y Concesiones	262.833.000	0	0

SUBTOTAL SUBPROGRAMA 3:

281.045.881 0 0


M.H. y F.P.
16

Subprograma:

4 Obras de Infraestructura y Seguridad en Corredor Vial IV

Proyectos:

01	Obras de Seguridad en Corredor Vial IV	Subgerencia de Obras y Concesiones	637.002.745	0	0
02	Obras de Refuerzo en Infraestructura Corredor Vial IV	Subgerencia de Obras y Concesiones	143.947.840	0	0
03	Obras de Mantenimiento en el Corredor Vial N° 4	Subgerencia de Obras y Concesiones	245.677.094	0	0
04	Ruta Nacional N°38 Obra Reacondicionada 1	Subgerencia de Obras y Concesiones	22.672.669	0	0



LISTADO DE ACTIVIDADES ESPECÍFICAS Y PROYECTOS

CÓDIGO	DENOMINACIÓN	UNIDAD EJECUTORA	CRÉDITO	RECURSOS HUMANOS	
				CARGOS	HS. DE CÁTEDRA
05	Ruta Nacional N°19 Obra Reacondicionada 2	Subgerencia de Obras y Concesiones	21.836.809	0	0
06	Ruta Nacional N°18 Obra Reacondicionada 3	Subgerencia de Obras y Concesiones	16.638.227	0	0
SUBTOTAL SUBPROGRAMA 4:			1.087.775.384	0	0
Subprograma:					
5	Obras de Infraestructura y Seguridad en Corredor Vial V				
Proyectos:					
01	Obras de Seguridad en Corredor Vial V	Subgerencia de Obras y Concesiones	3.667.668	0	0
02	Obras de Refuerzo en Infraestructura Corredor Vial V	Subgerencia de Obras y Concesiones	363.281.739	0	0
03	Obras de Mantenimiento en el Corredor Vial N° 5	Subgerencia de Obras y Concesiones	294.842.747	0	0
04	Ruta Nacional N°11 R 1 Obra Nueva (ONU) Puente Arroyo del Rey	Subgerencia de Obras y Concesiones	6.934.146	0	0
05	Ruta Nacional N°11 R 1 Obra Nueva (ONU) Acceso a Villa Ocampo	Subgerencia de Obras y Concesiones	4.098.787	0	0
06	Obras de Reacondicionamiento de Infraestructura (ORI) Ruta Nacional N°9 R 1	Subgerencia de Obras y Concesiones	147.778.504	0	0
07	Obras de Reacondicionamiento de Infraestructura (ORI) Autopista Rosario Córdoba Ruta Nacional N°9 A012 R 2	Subgerencia de Obras y Concesiones	84.677.909	0	0
08	Obras de Reacondicionamiento de Infraestructura (ORI) Ruta Nacional N°11 R 3	Subgerencia de Obras y Concesiones	92.981.643	0	0
SUBTOTAL SUBPROGRAMA 5:			998.263.143	0	0

M.H. y F.P.
16

4



**LISTADO DE ACTIVIDADES ESPECÍFICAS
Y PROYECTOS**

CÓDIGO	DENOMINACIÓN	UNIDAD EJECUTORA	CRÉDITO	RECURSOS HUMANOS	CARGOS	HS. DE CÁTEDRA
--------	--------------	------------------	---------	------------------	--------	----------------

Subprograma:

6 Obras de Infraestructura y Seguridad en Corredor Vial VI

Proyectos:

01	Obras de Seguridad en Corredor Vial VI	Subgerencia de Obras y Concesiones	165.067.250	0	0
02	Obras de Refuerzo en Infraestructura Corredor Vial VI	Subgerencia de Obras y Concesiones	81.651.647	0	0
03	Obras de Mantenimiento en el Corredor Vial N° 6	Subgerencia de Obras y Concesiones	364.716.759	0	0
04	Ruta Nacional N°12 Obra Reacondicionada 1	Subgerencia de Obras y Concesiones	16.871.840	0	0
05	Ruta Nacional N°12 Obra Reacondicionada 2	Subgerencia de Obras y Concesiones	16.941.676	0	0
06	Ruta Nacional N°16 Obra Reacondicionada 3	Subgerencia de Obras y Concesiones	22.250.188	0	0
07	Ruta Nacional N°12 Obra Reacondicionada 4	Subgerencia de Obras y Concesiones	16.667.417	0	0
08	Ruta Nacional N°12 Obra Reacondicionada 5	Subgerencia de Obras y Concesiones	8.689.886	0	0
09	Ruta Nacional N°12 Obra Reacondicionada 6	Subgerencia de Obras y Concesiones	8.048.198	0	0

SUBTOTAL SUBPROGRAMA 6:


700.904.861 0 0

Subprograma:

7 Obras de Infraestructura y Seguridad en Corredor Vial VII

Proyectos:

01	Obras de Seguridad en Corredor Vial VII	Subgerencia de Obras y Concesiones	30.998.500	0	0
02	Obras de Refuerzo en Infraestructura Corredor Vial VII	Subgerencia de Obras y Concesiones	137.685.797	0	0



4



**LISTADO DE ACTIVIDADES ESPECÍFICAS
Y PROYECTOS**

CÓDIGO	DENOMINACIÓN	UNIDAD EJECUTORA	CRÉDITO	RECURSOS HUMANOS	
				CARGOS	HS. DE CÁTEDRA
03	Obras de Mantenimiento en el Corredor Vial N° 7	Subgerencia de Obras y Concesiones	122.800.760	0	0
04	Ruta Nacional N°9 Obra Reacondicionada 1	Subgerencia de Obras y Concesiones	11.397.449	0	0
05	Ruta Nacional N°9 Obra Reacondicionada 2	Subgerencia de Obras y Concesiones	9.469.190	0	0
06	Ruta Nacional N°9 Obra Reacondicionada 3	Subgerencia de Obras y Concesiones	9.288.530	0	0
07	Ruta Nacional N°9 Obra Reacondicionada 4	Subgerencia de Obras y Concesiones	16.776.917	0	0
08	Ruta Nacional N°9 Obra Reacondicionada 5	Subgerencia de Obras y Concesiones	6.973.191	0	0
09	Ruta Nacional N°34 Obra Reacondicionada 6	Subgerencia de Obras y Concesiones	9.458.036	0	0
10	Ruta Nacional N°34 Obra Reacondicionada 7	Subgerencia de Obras y Concesiones	11.716.025	0	0
SUBTOTAL SUBPROGRAMA 7:			366.564.395	0	0

Subprograma:

8 Obras de Infraestructura y Seguridad en Corredor Vial VIII

Proyectos:

01	Obras de Seguridad en Corredor Vial VIII	Subgerencia de Obras y Concesiones	111.380.058	0	0
02	Obras de Refuerzo en Infraestructura Corredor Vial VIII	Subgerencia de Obras y Concesiones	91.411.015	0	0
03	Obras de Mantenimiento en el Corredor Vial N° 8	Subgerencia de Obras y Concesiones	218.198.527	0	0


SUBTOTAL SUBPROGRAMA 8:


420.989.600 0 0

Subprograma:

9 Obras Mejorativas en Iniciativas Viales Privadas

Proyectos:





LISTADO DE ACTIVIDADES ESPECÍFICAS Y PROYECTOS

CÓDIGO	DENOMINACIÓN	UNIDAD EJECUTORA	CRÉDITO	RECURSOS HUMANOS	
				CARGOS	HS. DE CÁTEDRA
01	Obras Mejorativas en Iniciativas Viales Privadas (Etapa I)	Subgerencia de Obras y Concesiones	48.204.000	0	0
SUBTOTAL SUBPROGRAMA 9:			48.204.000	0	0
Subprograma:					
10	Obras de Infraestructura y Seguridad en Corredor Vial X				
Proyectos:					
01	Obras de Seguridad en Ruta Nacional N° A005 (Corredor Vial H5) - Autovía Luján - Carlos Casares	Subgerencia de Obras y Concesiones	20.103.375	0	0
02	Obras de Refuerzo de Infraestructura en Ruta Nacional N° A005 (Corredor Vial H5) - Autovía Luján - Carlos Casares	Subgerencia de Obras y Concesiones	18.379.625	0	0
03	Obras de Operación, Mantenimiento y Servicios de Apoyo en el Corredor Vial H5 - Autovía Luján - Carlos Casares	Subgerencia de Obras y Concesiones	106.788.000	0	0
SUBTOTAL SUBPROGRAMA 10:			145.271.000	0	0
TOTAL:			4.816.795.545	0	0

M.H. y F.P.
16



LISTADO DE SUBPROGRAMAS

CÓDIGO	DENOMINACIÓN	UNIDAD EJECUTORA	CRÉDITO
01	Obras de Infraestructura y Seguridad en Corredor Vial I	Subgerencia de Obras y Concesiones	481.858.883
02	Obras de Infraestructura y Seguridad en Corredor Vial II	Subgerencia de Obras y Concesiones	285.918.398
03	Obras de Infraestructura y Seguridad en Corredor Vial III	Subgerencia de Obras y Concesiones	281.045.881
04	Obras de Infraestructura y Seguridad en Corredor Vial IV	Subgerencia de Obras y Concesiones	1.087.775.384
05	Obras de Infraestructura y Seguridad en Corredor Vial V	Subgerencia de Obras y Concesiones	998.263.143
06	Obras de Infraestructura y Seguridad en Corredor Vial VI	Subgerencia de Obras y Concesiones	700.904.861
07	Obras de Infraestructura y Seguridad en Corredor Vial VII	Subgerencia de Obras y Concesiones	366.564.395
08	Obras de Infraestructura y Seguridad en Corredor Vial VIII	Subgerencia de Obras y Concesiones	420.989.600
09	Obras Mejorativas en Iniciativas Viales Privadas	Subgerencia de Obras y Concesiones	48.204.000
10	Obras de Infraestructura y Seguridad en Corredor Vial X	Subgerencia de Obras y Concesiones	145.271.000
TOTAL			4.816.795.545

M.H. y F.P.
16

11



SUBPROGRAMA 30794
OBRAS DE INFRAESTRUCTURA Y SEGURIDAD EN CORREDOR VIAL I

UNIDAD EJECUTORA
SUBGERENCIA DE OBRAS Y CONCESIONES

LISTADO DE OBRAS

PROYECTO	CÓDIGO	DENOMINACIÓN	UNIDAD EJECUTORA	CRÉDITO
1	51	Obras de Seguridad en Ruta Nacional N° 3 (Corredor Vial I)	Subgerencia de Obras y Concesiones	54.739.251
1	52	Obras de Seguridad en Ruta Nacional N° 205 (Corredor Vial I)	Subgerencia de Obras y Concesiones	207.000
1	53	Obras de Seguridad en Ruta Nacional N° 226 (Corredor Vial I)	Subgerencia de Obras y Concesiones	500.205
1	54	Obras Varias de Seguridad en Corredor Vial I	Subgerencia de Obras y Concesiones	5.078.000
2	51	Obras de Refuerzo de Infraestructura en Ruta Nacional N° 3 (Corredor Vial I)	Subgerencia de Obras y Concesiones	5.280.857
2	52	Obras de Refuerzo de Infraestructura en Ruta Nacional N° 205 (Corredor Vial I)	Subgerencia de Obras y Concesiones	1.000
2	53	Obras de Refuerzo de Infraestructura en Ruta Nacional N° 226 (Corredor Vial I)	Subgerencia de Obras y Concesiones	14.973.000
3	51	Obras de Mantenimiento en el Corredor Vial N° 1	Subgerencia de Obras y Concesiones	212.354.633
4	51	Ruta Nacional N°205 y Ruta Nacional N°3 R 1	Subgerencia de Obras y Concesiones	16.342.667
5	51	Ruta Nacional N°3 Obra Reacondicionada 2	Subgerencia de Obras y Concesiones	19.477.522
6	51	Ruta Nacional N°3 y Ruta Nacional N°226 R 3	Subgerencia de Obras y Concesiones	115.073.982
7	51	Ruta Nacional N°3 Obra Reacondicionada 4	Subgerencia de Obras y Concesiones	12.771.270
8	51	Ruta Nacional N°3 Obra Reacondicionada 5	Subgerencia de Obras y Concesiones	18.721.638

M.H. y F.P.

16

LISTADO DE OBRAS

PROYECTO	CÓDIGO	DENOMINACIÓN	UNIDAD EJECUTORA
9	51	Ruta Nacional N°205 y Ruta Nacional N°22 R 6	Subgerencia de Obras y Concesiones


TOTAL

481.858.883



M.H. y F.P.
16

A



DETALLE DE LOS PROYECTOS DE INVERSIÓN

AVANCE FÍSICO DE PROYECTOS/OBRAS

P R O G	S U B P R	P R O Y	PROYECTOS DE OBRA	% DE AVANCE FÍSICO						
				FECHA INICIO	FECHA TERMIN.	h/ 2015	2016	2017	2018	Resto
40	1	1	Obras de Seguridad en Ruta Nacional N° 3 (Corredor Vial I)	01/01/2011	31/12/2018	49,77	17,22	17,22	15,79	0,00
40	1	1	Obras de Seguridad en Ruta Nacional N° 205 (Corredor Vial I)	01/01/2011	31/12/2017	79,25	17,78	2,97	0,00	0,00
40	1	1	Obras de Seguridad en Ruta Nacional N° 226 (Corredor Vial I)	01/01/2011	31/12/2017	0,00	12,01	87,99	0,00	0,00
40	1	1	Obras Varias de Seguridad en Corredor Vial I	30/11/2012	31/12/2016	0,00	100,00	0,00	0,00	0,00
40	1	2	Obras de Refuerzo de Infraestructura en Ruta Nacional N° 3 (Corredor Vial I)	01/01/2011	31/12/2017	98,88	1,12	0,00	0,00	0,00
40	1	2	Obras de Refuerzo de Infraestructura en Ruta Nacional N° 205 (Corredor Vial I)	01/01/2011	31/12/2017	100,00	0,00	0,00	0,00	0,00
40	1	2	Obras de Refuerzo de Infraestructura en Ruta Nacional N° 226 (Corredor Vial I)	01/01/2011	31/12/2017	72,73	27,27	0,00	0,00	0,00
40	1	3	Obras de Mantenimiento en el Corredor Vial N° 1	01/01/2013	31/12/2018	79,18	10,41	10,41	0,00	0,00
40	1	4	Ruta Nacional N°205 y Ruta Nacional N°3 R 1	15/10/2016	14/02/2018	0,00	24,00	75,00	1,00	0,00
40	1	5	Ruta Nacional N°3 Obra Reacondicionada 2	15/10/2016	14/02/2018	0,00	25,00	75,00	0,00	0,00
40	1	6	Ruta Nacional N°3 y Ruta Nacional N°226 R 3	15/10/2016	14/02/2018	0,00	40,00	34,00	26,00	0,00
40	1	7	Ruta Nacional N°3 Obra Reacondicionada 4	15/10/2016	14/02/2018	0,00	25,00	75,00	0,00	0,00
40	1	8	Ruta Nacional N°3 Obra Reacondicionada 5	15/10/2016	14/02/2018	0,00	21,00	63,73	15,27	0,00
40	1	9	Ruta Nacional N°205 y Ruta Nacional N°22 R 6	15/10/2016	14/02/2018	0,00	24,50	75,50	0,00	0,00

M.H. y F.P.
16




SUBPROGRAMA 0297
OBRAS DE INFRAESTRUCTURA Y SEGURIDAD EN CORREDOR VIAL II
 UNIDAD EJECUTORA
SUBGERENCIA DE OBRAS Y CONCESIONES

LISTADO DE OBRAS

PROYECTO	CÓDIGO	DENOMINACIÓN	UNIDAD EJECUTORA	CRÉDITO
1	51	Obras de Seguridad en Ruta Nacional N° 5 (Corredor Vial II)	Subgerencia de Obras y Concesiones	1.000
1	52	Obras de Seguridad en Ruta Nacional N° 188 (Corredor Vial II)	Subgerencia de Obras y Concesiones	1.000
1	53	Obras Varias de Seguridad en Corredor Vial II	Subgerencia de Obras y Concesiones	1.000
2	51	Obras de Refuerzo de Infraestructura en Ruta Nacional N° 5 (Corredor Vial II)	Subgerencia de Obras y Concesiones	8.751.625
2	52	Obras de Refuerzo de Infraestructura en Ruta Nacional N° 188 (Corredor Vial II)	Subgerencia de Obras y Concesiones	62.442.965
3	51	Obras de Mantenimiento en el Corredor Vial N° 2	Subgerencia de Obras y Concesiones	181.788.480
4	51	Ruta Nacional N°5 Obra Reacondicionada 1	Subgerencia de Obras y Concesiones	4.070.032
5	51	Ruta Nacional N°188 Obra Reacondicionada 2	Subgerencia de Obras y Concesiones	8.975.545
6	51	Ruta Nacional N°188 Obra Reacondicionada 3	Subgerencia de Obras y Concesiones	11.971.898
7	51	Ruta Nacional N°188 Obra Reacondicionada 4	Subgerencia de Obras y Concesiones	7.914.853
TOTAL				285.918.398

M.H. y F.P.
 16

4



DETALLE DE LOS PROYECTOS DE INVERSIÓN

AVANCE FÍSICO DE PROYECTOS/OBRAS

P R O G	S U B P R	P R O Y	PROYECTOS DE OBRA	% DE AVANCE FÍSICO						
				FECHA INICIO	FECHA TERMIN.	h/ 2015	2016	2017	2018	Resto
40	2	1	Obras de Seguridad en Ruta Nacional N° 5 (Corredor Vial II)	01/01/2011	31/12/2015	100,00	0,00	0,00	0,00	0,00
40	2	1	Obras de Seguridad en Ruta Nacional N° 188 (Corredor Vial II)	01/01/2011	31/12/2015	100,00	0,00	0,00	0,00	0,00
40	2	1	Obras Varias de Seguridad en Corredor Vial II	01/01/2011	31/12/2015	100,00	0,00	0,00	0,00	0,00
40	2	2	Obras de Refuerzo de Infraestructura en Ruta Nacional N° 5 (Corredor Vial II)	01/01/2011	31/12/2018	81,87	6,22	6,22	5,69	0,00
40	2	2	Obras de Refuerzo de Infraestructura en Ruta Nacional N° 188 (Corredor Vial II)	01/01/2011	31/12/2018	69,34	10,51	10,51	9,64	0,00
40	2	3	Obras de Mantenimiento en el Corredor Vial N° 2	01/01/2013	31/12/2018	58,90	20,55	20,55	0,00	0,00
40	2	4	Ruta Nacional N°5 Obra Reacondicionada 1	01/11/2016	14/02/2018	0,00	8,33	91,67	0,00	0,00
40	2	5	Ruta Nacional N°188 Obra Reacondicionada 2	01/11/2016	14/02/2018	0,00	18,00	50,00	32,00	0,00
40	2	6	Ruta Nacional N°188 Obra Reacondicionada 3	01/11/2016	14/02/2018	0,00	5,56	66,67	27,77	0,00
40	2	7	Ruta Nacional N°188 Obra Reacondicionada 4	01/11/2016	14/02/2018	0,00	5,56	66,67	27,77	0,00

M.H. y F.P.

16



SUBPROGRAMA
OBRAS DE INFRAESTRUCTURA Y SEGURIDAD EN CORREDOR VIAL

UNIDAD EJECUTORA
SUBGERENCIA DE OBRAS Y CONCESIONES

LISTADO DE OBRAS

PROYECTO	CÓDIGO	DENOMINACIÓN	UNIDAD EJECUTORA	CRÉDITO
1	51	Obras de Seguridad en Ruta Nacional N° 7 (Corredor Vial III)	Subgerencia de Obras y Concesiones	11.260.867
1	52	Obras Varias de Seguridad en Corredor Vial III	Subgerencia de Obras y Concesiones	1.000
2	51	Obras de Refuerzo de Infraestructura en Ruta Nacional N° 7 (Corredor Vial III)	Subgerencia de Obras y Concesiones	6.951.014
3	51	Obras de Mantenimiento en el Corredor Vial N° 3	Subgerencia de Obras y Concesiones	262.833.000
TOTAL				281.045.881

M.H. y F.P.
 16

4



DETALLE DE LOS PROYECTOS DE INVERSIÓN

AVANCE FÍSICO DE PROYECTOS/OBRAS

P R O G	S U B P R	P R O Y	PROYECTOS DE OBRA	% DE AVANCE FÍSICO						
				FECHA INICIO	FECHA TERMIN.	h/ 2015	2016	2017	2018	Resto
40	3	1	Obras de Seguridad en Ruta Nacional N° 7 (Corredor Vial III)	01/01/2011	31/12/2018	96,15	2,01	1,84	0,00	0,00
40	3	1	Obras Varias de Seguridad en Corredor Vial III	01/01/2011	31/12/2015	100,00	0,00	0,00	0,00	0,00
40	3	2	Obras de Refuerzo de Infraestructura en Ruta Nacional N° 7 (Corredor Vial III)	01/01/2011	31/12/2018	93,60	2,65	2,65	1,10	0,00
40	3	3	Obras de Mantenimiento en el Corredor Vial N° 3	01/01/2013	31/12/2018	64,29	17,86	17,85	0,00	0,00

M.H. y F.P.
16

1

OBRAS DE INFRAESTRUCTURA Y SEGURIDAD EN CORREDOR


SUBPROGRAMA



UNIDAD EJECUTORA SUBGERENCIA DE OBRAS Y CONCESIONES

LISTADO DE OBRAS

PROYECTO	CÓDIGO	DENOMINACIÓN	UNIDAD EJECUTORA	CRÉDITO
1	52	Obras de Seguridad en Ruta Nacional N°19 (Corredor Vial IV)	Subgerencia de Obras y Concesiones	441.357
1	53	Obras de Seguridad en Ruta Nacional N°34 (Corredor Vial IV)	Subgerencia de Obras y Concesiones	630.315.269
1	54	Obras de Seguridad en Ruta Nacional N°38 (Corredor Vial IV)	Subgerencia de Obras y Concesiones	825.286
1	55	Obras Varias de Seguridad en Corredor Vial IV	Subgerencia de Obras y Concesiones	5.420.833
2	51	Obras de Refuerzo de Infraestructura en Ruta Nacional N°18 (Corredor Vial IV)	Subgerencia de Obras y Concesiones	1.000
2	52	Obras de Refuerzo de Infraestructura en Ruta Nacional N°19 (Corredor Vial IV)	Subgerencia de Obras y Concesiones	107.861.590
2	53	Obras de Refuerzo de Infraestructura en Ruta Nacional N°34 (Corredor Vial IV)	Subgerencia de Obras y Concesiones	35.085.250
2	54	Obras de Refuerzo de Infraestructura en Ruta Nacional N°38 (Corredor Vial IV)	Subgerencia de Obras y Concesiones	1.000.000
3	51	Obras de Mantenimiento en el Corredor Vial N° 4	Subgerencia de Obras y Concesiones	245.677.094
4	51	Ruta Nacional N°38 Obra Reacondicionada 1	Subgerencia de Obras y Concesiones	22.672.669
5	51	Ruta Nacional N°19 Obra Reacondicionada 2	Subgerencia de Obras y Concesiones	21.836.809
6	51	Ruta Nacional N°18 Obra Reacondicionada 3	Subgerencia de Obras y Concesiones	16.638.227
TOTAL				1.087.775.384



A



DETALLE DE LOS PROYECTOS DE INVERSIÓN

AVANCE FÍSICO DE PROYECTOS/OBRAS

P R O G	S U B P R	P R O Y	PROYECTOS DE OBRA	% DE AVANCE FÍSICO						
				FECHA INICIO	FECHA TERMIN.	h/ 2015	2016	2017	2018	Resto
40	4	1	Obras de Seguridad en Ruta Nacional N°19 (Corredor Vial IV)	01/01/2011	31/12/2018	0,00	7,14	85,71	7,15	0,00
40	4	1	Obras de Seguridad en Ruta Nacional N°34 (Corredor Vial IV)	01/01/2011	31/12/2018	17,80	27,40	27,40	27,40	0,00
40	4	1	Obras de Seguridad en Ruta Nacional N°38 (Corredor Vial IV)	01/01/2011	31/12/2018	0,00	7,14	85,71	7,15	0,00
40	4	1	Obras Varias de Seguridad en Corredor Vial IV	30/11/2012	31/12/2018	78,42	15,23	6,35	0,00	0,00
40	4	2	Obras de Refuerzo de Infraestructura en Ruta Nacional N°18 (Corredor Vial IV)	01/01/2011	31/12/2017	100,00	0,00	0,00	0,00	0,00
40	4	2	Obras de Refuerzo de Infraestructura en Ruta Nacional N°19 (Corredor Vial IV)	01/01/2011	31/12/2017	62,26	19,69	18,05	0,00	0,00
40	4	2	Obras de Refuerzo de Infraestructura en Ruta Nacional N°34 (Corredor Vial IV)	01/01/2011	31/12/2017	89,19	10,81	0,00	0,00	0,00
40	4	2	Obras de Refuerzo de Infraestructura en Ruta Nacional N°38 (Corredor Vial IV)	01/01/2011	31/12/2017	0,00	100,00	0,00	0,00	0,00
40	4	3	Obras de Mantenimiento en el Corredor Vial N° 4	01/01/2013	31/12/2018	49,61	21,60	21,59	7,20	0,00
40	4	4	Ruta Nacional N°38 Obra Reacondicionada 1	01/11/2016	30/04/2018	0,00	20,50	53,95	25,55	0,00
40	4	5	Ruta Nacional N°19 Obra Reacondicionada 2	01/11/2016	30/04/2018	0,00	20,50	54,54	24,96	0,00
40	4	6	Ruta Nacional N°18 Obra Reacondicionada 3	01/11/2016	30/04/2018	0,00	14,00	29,91	56,09	0,00

M.H. y F.P.
16

OBRAS DE INFRAESTRUCTURA Y SEGURIDAD EN CORREDOR VIAL V

SUBPROGRAMA



UNIDAD EJECUTORA SUBGERENCIA DE OBRAS Y CONCESIONES

LISTADO DE OBRAS

PROYECTO	CÓDIGO	DENOMINACIÓN	UNIDAD EJECUTORA	CRÉDITO
1	51	Obras de Seguridad en Ruta Nacional N° 9 (Corredor Vial V)	Subgerencia de Obras y Concesiones	1.000.000
1	52	Obras de Seguridad en Ruta Nacional N° 11 (Corredor Vial V)	Subgerencia de Obras y Concesiones	1.000.000
1	53	Obras de Seguridad en Ruta Nacional N° A012 (Corredor Vial V)	Subgerencia de Obras y Concesiones	416.667
1	54	Obras de Seguridad en Ruta Nacional N° A009 (Corredor Vial V)	Subgerencia de Obras y Concesiones	416.667
1	55	Obras de Seguridad en Autopista Ruta Nacional N° 9 (Corredor Vial V)	Subgerencia de Obras y Concesiones	416.667
1	56	Obras de Seguridad en Ruta Nacional N° 193 (Corredor Vial V)	Subgerencia de Obras y Concesiones	416.667
1	57	Obras Varias de Seguridad en Corredor Vial V	Subgerencia de Obras y Concesiones	1.000
2	51	Obras de Refuerzo de Infraestructura en Ruta Nacional N° 9 (Corredor Vial V)	Subgerencia de Obras y Concesiones	92.117.788
2	52	Obras de Refuerzo de Infraestructura en Ruta Nacional N° 11 (Corredor Vial V)	Subgerencia de Obras y Concesiones	79.712.803
2	53	Obras de Refuerzo de Infraestructura en Ruta Nacional N° A012 (Corredor Vial V)	Subgerencia de Obras y Concesiones	10.934.500
2	54	Obras de Refuerzo de Infraestructura en Ruta Nacional N° A009 (Corredor Vial V)	Subgerencia de Obras y Concesiones	1.000.000
2	55	Obras de Refuerzo de Infraestructura en Autopista Ruta Nacional N° 9 (Corredor Vial V)	Subgerencia de Obras y Concesiones	178.516.648
2	56	Obras de Refuerzo de	Subgerencia de Obras y	1.000.000

M.H. y F.P.

16



LISTADO DE OBRAS

PROYECTO	CÓDIGO	DENOMINACIÓN	UNIDAD EJECUTORA	
		Infraestructura en Ruta Nacional N° 193 (Corredor Vial V)	Concesiones	
3	51	Obras de Mantenimiento en el Corredor Vial N° 5	Subgerencia de Obras y Concesiones	294.842.747
4	51	Ruta Nacional N°11 R 1 Obra Nueva (ONU) Puente Arroyo del Rey	Subgerencia de Obras y Concesiones	6.934.146
5	51	Ruta Nacional N°11 R 1 Obra Nueva (ONU) Acceso a Villa Ocampo	Subgerencia de Obras y Concesiones	4.098.787
6	51	Obras de Reacondicionamiento de Infraestructura (ORI) Ruta Nacional N°9 R 1	Subgerencia de Obras y Concesiones	147.778.504
7	51	Obras de Reacondicionamiento de Infraestructura (ORI) Autopista Rosario Córdoba Ruta Nacional N°9 A012 R 2	Subgerencia de Obras y Concesiones	84.677.909
8	51	Obras de Reacondicionamiento de Infraestructura (ORI) Ruta Nacional N°11 R 3	Subgerencia de Obras y Concesiones	92.981.643
TOTAL				998.263.143

M.H. y F.P.
16



DETALLE DE LOS PROYECTOS DE INVERSIÓN

AVANCE FÍSICO DE PROYECTOS/OBRAS

P R O G	S U B P R	P R O Y	PROYECTOS DE OBRA	% DE AVANCE FÍSICO						
				FECHA INICIO	FECHA TERMIN.	h/ 2015	2016	2017	2018	Resto
40	5	1	Obras de Seguridad en Ruta Nacional N° 9 (Corredor Vial V)	01/01/2011	31/12/2017	0,00	91,67	8,33	0,00	0,00
40	5	1	Obras de Seguridad en Ruta Nacional N° 11 (Corredor Vial V)	01/01/2011	31/12/2016	0,00	100,00	0,00	0,00	0,00
40	5	1	Obras de Seguridad en Ruta Nacional N° A012 (Corredor Vial V)	01/01/2011	31/12/2018	0,00	4,17	50,00	45,83	0,00
40	5	1	Obras de Seguridad en Ruta Nacional N° A009 (Corredor Vial V)	01/01/2011	31/12/2018	0,00	4,17	50,00	45,83	0,00
40	5	1	Obras de Seguridad en Autopista Ruta Nacional N° 9 (Corredor Vial V)	01/01/2011	31/12/2018	0,00	4,17	50,00	45,83	0,00
40	5	1	Obras de Seguridad en Ruta Nacional N° 193 (Corredor Vial V)	01/01/2011	31/12/2018	0,00	4,17	50,00	45,83	0,00
40	5	1	Obras Varias de Seguridad en Corredor Vial V	30/11/2012	31/12/2015	100,00	0,00	0,00	0,00	0,00
40	5	2	Obras de Refuerzo de Infraestructura en Ruta Nacional N° 9 (Corredor Vial V)	01/01/2011	31/12/2018	84,31	9,91	5,78	0,00	0,00
40	5	2	Obras de Refuerzo de Infraestructura en Ruta Nacional N° 11 (Corredor Vial V)	01/01/2011	31/12/2017	38,19	35,32	26,49	0,00	0,00
40	5	2	Obras de Refuerzo de Infraestructura en Ruta Nacional N° A012 (Corredor Vial V)	01/01/2011	31/12/2017	91,53	8,47	0,00	0,00	0,00
40	5	2	Obras de Refuerzo de Infraestructura en Ruta Nacional N° A009 (Corredor Vial V)	01/01/2011	31/01/2017	0,00	91,67	8,33	0,00	0,00
40	5	2	Obras de Refuerzo de Infraestructura en Autopista Ruta Nacional N° 9 (Corredor Vial V)	01/01/2011	31/12/2018	26,66	26,67	26,67	20,00	0,00
40	5	2	Obras de Refuerzo de Infraestructura en Ruta Nacional N° 193 (Corredor Vial V)	01/01/2011	31/08/2016	0,00	100,00	0,00	0,00	0,00
40	5	3	Obras de Mantenimiento en el Corredor Vial N° 5	01/01/2013	31/12/2018	72,34	13,83	13,83	0,00	0,00
40	5	4	Ruta Nacional N°11 R 1 Obra Nueva (ONU) Puente Arroyo del Rey	01/11/2016	31/10/2017	0,00	8,33	91,67	0,00	0,00
40	5	5	Ruta Nacional N°11 R 1 Obra Nueva (ONU) Acceso a Villa Ocampo	01/11/2016	31/10/2017	0,00	8,33	91,67	0,00	0,00
40	5	6	Obras de Reacondicionamiento de Infraestructura (ORI) Ruta Nacional N°9 R 1	15/11/2016	14/01/2018	0,00	42,00	37,67	20,33	0,00
40	5	7	Obras de Reacondicionamiento de Infraestructura (ORI) Autopista Rosario Córdoba Ruta Nacional N°9 A012 R 2	15/11/2016	14/01/2018	0,00	64,00	32,67	3,33	0,00
40	5	8	Obras de Reacondicionamiento de Infraestructura (ORI) Ruta Nacional N°11 R 3	15/11/2016	14/01/2018	0,00	38,00	40,62	21,38	0,00

M.H. y F.P.
16

A



SUBPROGRAMA

OBRAS DE INFRAESTRUCTURA Y SEGURIDAD EN CORREDOR

UNIDAD EJECUTORA
SUBGERENCIA DE OBRAS Y CONCESIONES

LISTADO DE OBRAS

PROYECTO	CÓDIGO	DENOMINACIÓN	UNIDAD EJECUTORA	CRÉDITO
1	51	Obras de Seguridad en Ruta Nacional N° 12 (Corredor Vial VI)	Subgerencia de Obras y Concesiones	7.895.667
1	52	Obras de Seguridad en Ruta Nacional N° 16 (Corredor Vial VI)	Subgerencia de Obras y Concesiones	157.170.583
1	53	Obras Varias de Seguridad en Corredor Vial VI	Subgerencia de Obras y Concesiones	1.000
2	51	Obras de Refuerzo de Infraestructura en Ruta Nacional N° 12 (Corredor Vial VI)	Subgerencia de Obras y Concesiones	46.836.878
2	52	Obras de Refuerzo de Infraestructura en Ruta Nacional N° 16 (Corredor Vial VI)	Subgerencia de Obras y Concesiones	34.814.769
3	51	Obras de Mantenimiento en el Corredor Vial N° 6	Subgerencia de Obras y Concesiones	364.716.759
4	51	Ruta Nacional N°12 Obra Reacondicionada 1	Subgerencia de Obras y Concesiones	16.871.840
5	51	Ruta Nacional N°12 Obra Reacondicionada 2	Subgerencia de Obras y Concesiones	16.941.676
6	51	Ruta Nacional N°16 Obra Reacondicionada 3	Subgerencia de Obras y Concesiones	22.250.188
7	51	Ruta Nacional N°12 Obra Reacondicionada 4	Subgerencia de Obras y Concesiones	16.667.417
8	51	Ruta Nacional N°12 Obra Reacondicionada 5	Subgerencia de Obras y Concesiones	8.689.886
9	51	Ruta Nacional N°12 Obra Reacondicionada 6	Subgerencia de Obras y Concesiones	8.048.198
TOTAL				700.904.861

M.H. y F.P.

16



DETALLE DE LOS PROYECTOS DE INVERSIÓN

AVANCE FÍSICO DE PROYECTOS/OBRAS

P R O G	S U B P R	P R O Y	PROYECTOS DE OBRA	% DE AVANCE FÍSICO						
				FECHA INICIO	FECHA TERMIN.	h/ 2015	2016	2017	2018	Resto
40	6	1	Obras de Seguridad en Ruta Nacional N° 12 (Corredor Vial VI)	01/01/2011	31/12/2016	84,28	15,72	0,00	0,00	0,00
40	6	1	Obras de Seguridad en Ruta Nacional N° 16 (Corredor Vial VI)	01/01/2011	31/12/2018	67,06	11,29	11,28	10,37	0,00
40	6	1	Obras Varias de Seguridad en Corredor Vial VI	01/01/2011	31/12/2015	100,00	0,00	0,00	0,00	0,00
40	6	2	Obras de Refuerzo de Infraestructura en Ruta Nacional N° 12 (Corredor Vial VI)	01/01/2011	31/12/2018	71,56	9,75	9,75	8,94	0,00
40	6	2	Obras de Refuerzo de Infraestructura en Ruta Nacional N° 16 (Corredor Vial VI)	01/01/2011	31/12/2018	89,60	10,40	0,00	0,00	0,00
40	6	3	Obras de Mantenimiento en el Corredor Vial N° 6	01/01/2013	31/12/2018	59,57	20,22	20,21	0,00	0,00
40	6	4	Ruta Nacional N°12 Obra Reacondicionada 1	01/11/2016	30/11/2017	0,00	34,00	66,00	0,00	0,00
40	6	5	Ruta Nacional N°12 Obra Reacondicionada 2	01/11/2016	30/11/2017	0,00	34,00	66,00	0,00	0,00
40	6	6	Ruta Nacional N°16 Obra Reacondicionada 3	01/11/2016	30/11/2017	0,00	60,00	40,00	0,00	0,00
40	6	7	Ruta Nacional N°12 Obra Reacondicionada 4	01/11/2016	30/11/2017	0,00	34,00	66,00	0,00	0,00
40	6	8	Ruta Nacional N°12 Obra Reacondicionada 5	01/11/2016	28/02/2018	0,00	9,50	53,82	36,68	0,00
40	6	9	Ruta Nacional N°12 Obra Reacondicionada 6	01/11/2016	28/02/2018	0,00	9,50	51,23	39,27	0,00

M.H. y F.P.
16

A



SUBPROGRAMA
OBRAS DE INFRAESTRUCTURA Y SEGURIDAD EN CORREDOR VIAL

UNIDAD EJECUTORA
SUBGERENCIA DE OBRAS Y CONCESIONES

LISTADO DE OBRAS

PROYECTO	CÓDIGO	DENOMINACIÓN	UNIDAD EJECUTORA	CRÉDITO
1	51	Obras de Seguridad en Ruta Nacional N° 9 (Corredor Vial VII)	Subgerencia de Obras y Concesiones	29.997.500
1	52	Obras de Seguridad en Ruta Nacional N° 34 (Corredor Vial VII)	Subgerencia de Obras y Concesiones	1.000.000
1	53	Obras Varias de Seguridad en Corredor Vial VII	Subgerencia de Obras y Concesiones	1.000
2	51	Obras de Refuerzo de Infraestructura en Ruta Nacional N° 9 (Corredor Vial VII)	Subgerencia de Obras y Concesiones	137.684.797
2	52	Obras de Refuerzo de Infraestructura en Ruta Nacional N° 34 (Corredor Vial VII)	Subgerencia de Obras y Concesiones	1.000
3	51	Obras de Mantenimiento en el Corredor Vial N° 7	Subgerencia de Obras y Concesiones	122.800.760
4	51	Ruta Nacional N°9 Obra Reacondicionada 1	Subgerencia de Obras y Concesiones	11.397.449
5	51	Ruta Nacional N°9 Obra Reacondicionada 2	Subgerencia de Obras y Concesiones	9.469.190
6	51	Ruta Nacional N°9 Obra Reacondicionada 3	Subgerencia de Obras y Concesiones	9.288.530
7	51	Ruta Nacional N°9 Obra Reacondicionada 4	Subgerencia de Obras y Concesiones	16.776.917
8	51	Ruta Nacional N°9 Obra Reacondicionada 5	Subgerencia de Obras y Concesiones	6.973.191
9	51	Ruta Nacional N°34 Obra Reacondicionada 6	Subgerencia de Obras y Concesiones	9.458.036
10	51	Ruta Nacional N°34 Obra Reacondicionada 7	Subgerencia de Obras y Concesiones	11.716.025
TOTAL				366.564.395

M.H. y F.P.

16




DETALLE DE LOS PROYECTOS DE INVERSIÓN

AVANCE FÍSICO DE PROYECTOS/OBRAS

P R O G	S U B P R	P R O Y	PROYECTOS DE OBRA	% DE AVANCE FÍSICO						
				FECHA INICIO	FECHA TERMIN.	h/ 2015	2016	2017	2018	Resto
40	7	1	Obras de Seguridad en Ruta Nacional N° 9 (Corredor Vial VII)	01/01/2011	31/12/2017	78,06	21,94	0,00	0,00	0,00
40	7	1	Obras de Seguridad en Ruta Nacional N° 34 (Corredor Vial VII)	01/01/2011	31/12/2016	0,00	100,00	0,00	0,00	0,00
40	7	1	Obras Varias de Seguridad en Corredor Vial VII	30/11/2012	31/12/2015	100,00	0,00	0,00	0,00	0,00
40	7	2	Obras de Refuerzo de Infraestructura en Ruta Nacional N° 9 (Corredor Vial VII)	01/01/2011	31/12/2018	51,49	20,07	20,07	8,37	0,00
40	7	2	Obras de Refuerzo de Infraestructura en Ruta Nacional N° 34 (Corredor Vial VII)	01/01/2011	31/12/2017	100,00	0,00	0,00	0,00	0,00
40	7	3	Obras de Mantenimiento en el Corredor Vial N° 7	01/01/2013	31/12/2018	68,78	15,61	15,61	0,00	0,00
40	7	4	Ruta Nacional N°9 Obra Reacondicionada 1	01/11/2016	30/04/2018	0,00	25,00	66,00	9,00	0,00
40	7	5	Ruta Nacional N°9 Obra Reacondicionada 2	01/11/2016	31/10/2017	0,00	8,33	91,67	0,00	0,00
40	7	6	Ruta Nacional N°9 Obra Reacondicionada 3	01/11/2016	31/10/2017	0,00	34,00	66,00	0,00	0,00
40	7	7	Ruta Nacional N°9 Obra Reacondicionada 4	01/11/2016	31/10/2017	0,00	34,00	66,00	0,00	0,00
40	7	8	Ruta Nacional N°9 Obra Reacondicionada 5	01/11/2016	31/10/2018	0,00	18,00	50,00	32,00	0,00
40	7	9	Ruta Nacional N°34 Obra Reacondicionada 6	01/11/2016	31/10/2017	0,00	34,00	66,00	0,00	0,00
40	7	10	Ruta Nacional N°34 Obra Reacondicionada 7	01/11/2016	30/04/2018	0,00	24,00	66,67	9,33	0,00

M.H. y F.P.

16



OBRAS DE INFRAESTRUCTURA Y SEGURIDAD EN CORREDOR VIAL VIII

UNIDAD EJECUTORA SUBGERENCIA DE OBRAS Y CONCESIONES

LISTADO DE OBRAS

PROYECTO	CÓDIGO	DENOMINACIÓN	UNIDAD EJECUTORA	CRÉDITO
1	51	Obras de Seguridad en Ruta Nacional N° A-005 (Corredor Vial VIII)	Subgerencia de Obras y Concesiones	2.122.319
1	52	Obras de Seguridad en Ruta Nacional N° 8 (Corredor Vial VIII)	Subgerencia de Obras y Concesiones	98.083.072
1	53	Obras de Seguridad en Ruta Nacional N° 33 (Corredor Vial VIII)	Subgerencia de Obras y Concesiones	10.757.000
1	54	Obras de Seguridad en Ruta Nacional N° 36 (Corredor Vial VIII)	Subgerencia de Obras y Concesiones	416.667
1	55	Obras Varias de Seguridad en Corredor Vial VIII	Subgerencia de Obras y Concesiones	1.000
2	51	Obras de Refuerzo de Infraestructura en Ruta Nacional N° A-005 (Corredor Vial VIII)	Subgerencia de Obras y Concesiones	416.667
2	52	Obras de Refuerzo de Infraestructura en Ruta Nacional N° 8 (Corredor Vial VIII)	Subgerencia de Obras y Concesiones	86.067.181
2	53	Obras de Refuerzo de Infraestructura en Ruta Nacional N° 33 (Corredor Vial VIII)	Subgerencia de Obras y Concesiones	4.510.500
2	54	Obras de Refuerzo de Infraestructura en Ruta Nacional N° 36 (Corredor Vial VIII)	Subgerencia de Obras y Concesiones	416.667
3	51	Obras de Mantenimiento en el Corredor Vial N° 8	Subgerencia de Obras y Concesiones	218.198.527
TOTAL				420.989.600

M.H. y F.P.

16



DETALLE DE LOS PROYECTOS DE INVERSIÓN

AVANCE FÍSICO DE PROYECTOS/OBRAS

P R O G	S U B P R	P R O Y	PROYECTOS DE OBRA	% DE AVANCE FÍSICO						
				FECHA INICIO	FECHA TERMIN.	h/ 2015	2016	2017	2018	Resto
40	8	1	Obras de Seguridad en Ruta Nacional N° A-005 (Corredor Vial VIII)	01/01/2011	31/12/2018	95,73	1,83	1,83	0,61	0,00
40	8	1	Obras de Seguridad en Ruta Nacional N° 8 (Corredor Vial VIII)	01/01/2011	31/12/2018	33,98	22,64	22,64	20,74	0,00
40	8	1	Obras de Seguridad en Ruta Nacional N° 33 (Corredor Vial VIII)	01/01/2011	31/12/2016	83,51	16,49	0,00	0,00	0,00
40	8	1	Obras de Seguridad en Ruta Nacional N° 36 (Corredor Vial VIII)	01/01/2011	31/12/2018	0,00	4,17	50,00	45,83	0,00
40	8	1	Obras Varias de Seguridad en Corredor Vial VIII	01/01/2011	31/12/2015	100,00	0,00	0,00	0,00	0,00
40	8	2	Obras de Refuerzo de Infraestructura en Ruta Nacional N° A-005 (Corredor Vial VIII)	01/01/2011	31/12/2018	0,00	4,17	50,00	45,83	0,00
40	8	2	Obras de Refuerzo de Infraestructura en Ruta Nacional N° 8 (Corredor Vial VIII)	01/01/2011	31/12/2018	61,27	13,28	13,29	12,16	0,00
40	8	2	Obras de Refuerzo de Infraestructura en Ruta Nacional N° 33 (Corredor Vial VIII)	01/01/2011	31/12/2018	49,50	17,32	17,32	15,86	0,00
40	8	2	Obras de Refuerzo de Infraestructura en Ruta Nacional N° 36 (Corredor Vial VIII)	01/01/2011	31/12/2018	0,00	4,17	50,00	45,83	0,00
40	8	3	Obras de Mantenimiento en el Corredor Vial N° 8	01/01/2013	31/12/2018	76,66	11,67	11,67	0,00	0,00

M.H. y F.P.

16



SUBPROGRAMA **OBRAS MEJORATIVAS EN INICIATIVAS VIALES PRIVADAS**
 UNIDAD EJECUTORA
SUBGERENCIA DE OBRAS Y CONCESIONES

LISTADO DE OBRAS

PROYECTO	CÓDIGO	DENOMINACIÓN	UNIDAD EJECUTORA	CRÉDITO
1	51	Obras Mejorativas en Iniciativas Privadas (Etapa I)	Subgerencia de Obras y Concesiones	48.204.000
TOTAL				48.204.000

M.H. y F.P.
16

4



DETALLE DE LOS PROYECTOS DE INVERSIÓN

AVANCE FÍSICO DE PROYECTOS/OBRAS

P R O G	S U B P R	P R O Y	PROYECTOS DE OBRA	% DE AVANCE FÍSICO						
				FECHA INICIO	FECHA TERMIN.	h/ 2015	2016	2017	2018	Resto
40	9	1	Obras Mejorativas en Iniciativas Privadas (Etapa I)	01/01/2011	31/12/2017	97,16	2,84	0,00	0,00	0,00

M.H. y F.P.
16

A




SUBPROGRAMA 10814

OBRAS DE INFRAESTRUCTURA Y SEGURIDAD EN CORREDOR VIAL X

**UNIDAD EJECUTORA
SUBGERENCIA DE OBRAS Y CONCESIONES**

LISTADO DE OBRAS

PROYECTO	CÓDIGO	DENOMINACIÓN	UNIDAD EJECUTORA	CRÉDITO
1	51	Obras de Seguridad en Ruta Nacional N° A005 (Corredor Vial H5) - Autovía Luján - Carlos Casares	Subgerencia de Obras y Concesiones	20.103.375
2	51	Obras de Refuerzo de Infraestructura en Ruta Nacional N° A005 (Corredor Vial H5) - Autovía Luján - Carlos Casares	Subgerencia de Obras y Concesiones	18.379.625
3	51	Obras de Operación, Mantenimiento y Servicios de Apoyo en el Corredor Vial H5 - Autovía Luján - Carlos Casares	Subgerencia de Obras y Concesiones	106.788.000
TOTAL				145.271.000



A



DETALLE DE LOS PROYECTOS DE INVERSIÓN

AVANCE FÍSICO DE PROYECTOS/OBRAS

P R O G	S U B P R	P R O Y	PROYECTOS DE OBRA	% DE AVANCE FÍSICO						
				FECHA INICIO	FECHA TERMIN.	h/ 2015	2016	2017	2018	Resto
40	10	1	Obras de Seguridad en Ruta Nacional N° A005 (Corredor Vial H5) - Autovía Luján - Carlos Casares	01/10/2013	31/12/2018	27,18	24,97	24,97	22,88	0,00
40	10	2	Obras de Refuerzo de Infraestructura en Ruta Nacional N° A005 (Corredor Vial H5) - Autovía Luján - Carlos Casares	01/10/2013	31/12/2018	0,00	7,06	50,00	42,94	0,00
40	10	3	Obras de Operación, Mantenimiento y Servicios de Apoyo en el Corredor Vial H5 - Autovía Luján - Carlos Casares	01/10/2013	31/12/2018	58,59	17,14	17,13	7,14	0,00

M.H. y F.P.
16

△



PROGRAMA 41
SISTEMA DE TRANSPORTE INTELIGENTE

UNIDAD EJECUTORA
SUBGERENCIA DE OBRAS Y CONCESIONES

Servicio Administrativo Financiero
604

DISTRIBUCIÓN DE LÍMITES DEL GASTO

ASIGNACIÓN DE CRÉDITOS DEL PROGRAMA 41

SUBPR	PROY	FIN	F.F.	INC	PPAL	PAR	SPAR	ECON	MON	DENOMINACIÓN	IMPORTE
0	1									Ruta Nacional N° 12 Sistema Inteligente para Complejo de Puentes Zárate Brazo Largo - Zárate - Ceibas. Km. 85,14 - Km. 120	5.000.000
0	1	4								SERVICIOS ECONOMICOS	5.000.000
0	1	4	11							Tesoro Nacional	5.000.000
0	1	4	11	4						Bienes de Uso	5.000.000
0	1	4	11	4	2					Construcciones	5.000.000
0	1	4	11	4	2			22		Gastos de Capital	5.000.000
0	1	4	11	4	2			22	1	Moneda Nacional	5.000.000
0	2									Corredor Inteligente Ruta Nacional N° 9 - Av. Gral. Paz - Pilar (Córdoba). Km. 12 - Km. 278,29 y Km. 297 - Km. 660,16 A012 Km. 0 - Km. 41,83	18.000.000
0	2	4								SERVICIOS ECONOMICOS	18.000.000
0	2	4	11							Tesoro Nacional	18.000.000
0	2	4	11	4						Bienes de Uso	18.000.000
0	2	4	11	4	2					Construcciones	18.000.000
0	2	4	11	4	2			22		Gastos de Capital	18.000.000
0	2	4	11	4	2			22	1	Moneda Nacional	18.000.000
0	3									Obra Sistema Inteligente de Transporte Túnel Cristo Redentor - Ventiladores	7.000.000
0	3	4								SERVICIOS ECONOMICOS	7.000.000
0	3	4	11							Tesoro Nacional	7.000.000
0	3	4	11	4						Bienes de Uso	7.000.000
0	3	4	11	4	2					Construcciones	7.000.000

M.H. y F.P.
 16

A


DISTRIBUCIÓN DE LÍMITES DEL GASTO
ASIGNACIÓN DE CRÉDITOS DEL PROGRAMA 41



SUBPR	PROY	FIN	F.F.	INC	PPAL	PAR	SPAR	ECON	MON	DENOMINACIÓN	IMPORTE
0	3	4	11	4	2			22		Gastos de Capital	7.000.000
0	3	4	11	4	2			22	1	Moneda Nacional	7.000.000
0	4									Ruta Nacional N° 7 Centro de Control y Monitoreo Integral de Carreteras y Autopistas Av. General Paz - Arroyo Morón. Provincia de Buenos Aires	13.868.848
0	4	4								SERVICIOS ECONOMICOS	13.868.848
0	4	4	11							Tesoro Nacional	13.868.848
0	4	4	11	4						Bienes de Uso	13.868.848
0	4	4	11	4	2					Construcciones	13.868.848
0	4	4	11	4	2			22		Gastos de Capital	13.868.848
0	4	4	11	4	2			22	1	Moneda Nacional	13.868.848
TOTAL											43.868.848

M.H. y F.P.
 16

21



**LISTADO DE ACTIVIDADES ESPECÍFICAS
Y PROYECTOS**

CÓDIGO	DENOMINACIÓN	UNIDAD EJECUTORA	CRÉDITO	RECURSOS HUMANOS	
				CARGOS	HS. DE CÁTEDRA
Proyectos:					
01	Ruta Nacional N° 12 Sistema Inteligente para Complejo de Puentes Zárate Brazo Largo - Zárate - Ceibas. Km. 85,14 - Km. 120	Subgerencia de Obras y Concesiones	5.000.000	0	0
02	Corredor Inteligente Ruta Nacional N° 9 - Av. Gral. Paz - Pilar (Córdoba). Km. 12 - Km. 278,29 y Km. 297 - Km. 660,16 A012 Km. 0 - Km. 41,83	Subgerencia de Obras y Concesiones	18.000.000	0	0
03	Obra Sistema Inteligente de Transporte Túnel Cristo Redentor - Ventiladores	Subgerencia de Obras y Concesiones	7.000.000	0	0
04	Ruta Nacional N° 7 Centro de Control y Monitoreo Integral de Carreteras y Autopistas Av. General Paz - Arroyo Morón. Provincia de Buenos Aires	Subgerencia de Obras y Concesiones	13.868.848	0	0
TOTAL:			43.868.848	0	0


M.H. y F.P.
16

A



LISTADO DE OBRAS

PROYECTO	CÓDIGO	DENOMINACIÓN	UNIDAD EJECUTORA	
1	51	Ruta Nacional N° 12 Sistema Inteligente para Complejo de Puentes Zárate Brazo Largo - Zárate - Ceibas. Km. 85,14 - Km. 120	Subgerencia de Obras y Concesiones	5.000.000
2	51	Corredor Inteligente Ruta Nacional N° 9 - Av. Gral. Paz - Pilar (Cordoba). Km. 12 - Km. 278,29 y Km. 297 - Km. 660,16 A012 Km. 0 - Km. 41,83. Etapa I	Subgerencia de Obras y Concesiones	9.000.000
2	52	Corredor Inteligente Ruta Nacional N° 9 - Av. Gral. Paz - Pilar (Cordoba). Km. 12 - Km. 278,29 y Km. 297 - Km. 660,16 A012 Km. 0 - Km. 41,83. Etapa II	Subgerencia de Obras y Concesiones	9.000.000
3	51	Obra Sistema Inteligente de Transporte Tunel Cristo Redentor - Ventiladores. Etapa I	Subgerencia de Obras y Concesiones	3.000.000
3	52	Obra Sistema Inteligente de Transporte Tunel Cristo Redentor - Ventiladores. Etapa II	Subgerencia de Obras y Concesiones	4.000.000
4	51	Ruta Nacional N° 7 Centro de Control y Monitoreo Integral de Carreteras y Autopistas Av. General Paz - Arroyo Morón. Provincia de Buenos Aires	Subgerencia de Obras y Concesiones	13.868.848
TOTAL				43.868.848



41



DETALLE DE LOS PROYECTOS DE INVERSIÓN

AVANCE FÍSICO DE PROYECTOS/OBRAS

P R O G	S U B P R	P R O Y	PROYECTOS DE OBRA	% DE AVANCE FÍSICO						
				FECHA INICIO	FECHA TERMIN.	h/ 2015	2016	2017	2018	Resto
41	0	1	Ruta Nacional N° 12 Sistema Inteligente para Complejo de Puentes Zárate Brazo Largo - Zárate - Ceibas. Km. 85,14 - Km. 120	01/11/2013	31/12/2017	1,67	50,00	48,33	0,00	0,00
41	0	2	Corredor Inteligente Ruta Nacional N° 9 - Av. Gral. Paz - Pilar (Cordoba). Km. 12 - Km. 278,29 y Km. 297 - Km. 660,16 A012 Km. 0 - Km. 41,83. Etapa I	01/11/2013	31/12/2017	1,67	50,00	48,33	0,00	0,00
41	0	2	Corredor Inteligente Ruta Nacional N° 9 - Av. Gral. Paz - Pilar (Cordoba). Km. 12 - Km. 278,29 y Km. 297 - Km. 660,16 A012 Km. 0 - Km. 41,83. Etapa II	01/11/2013	31/12/2017	1,67	50,00	48,33	0,00	0,00
41	0	3	Obra Sistema Inteligente de Transporte Tunel Cristo Redentor - Ventiladores. Etapa I	01/11/2013	31/12/2017	1,67	50,00	48,33	0,00	0,00
41	0	3	Obra Sistema Inteligente de Transporte Tunel Cristo Redentor - Ventiladores. Etapa II	01/11/2013	31/12/2017	1,67	50,00	48,33	0,00	0,00
41	0	4	Ruta Nacional N° 7 Centro de Control y Monitoreo Integral de Carreteras y Autopistas Av. General Paz - Arroyo Morón. Provincia de Buenos Aires	01/11/2013	31/12/2017	1,67	50,00	48,33	0,00	0,00

M.H. y F.P.

16



OTRAS CATEGORÍAS PRESUPUESTARIAS
APLICACIONES FINANCIERAS



Servicio Administrativo Financiero
604

APLICACIONES FINANCIERAS

ASIGNACIÓN DE CRÉDITOS DE OTRAS CATEGORÍAS PRESUPUESTARIAS 97

G R U P O	F I N	F. F.	I N C	P P A L	P A R	SPAR	E C O N.	M O N	DENOMINACIÓN	IMPORTE
0	9								OTROS	799.727.000
0	9	11							Tesoro Nacional	799.727.000
0	9	11	7						Servicio de la Deuda y Disminución de Otros Pasivos	799.727.000
0	9	11	7	5					Amortización de Préstamos a Largo Plazo	799.727.000
0	9	11	7	5	9				De Préstamos Recibidos del Sector Externo	799.727.000
0	9	11	7	5	9		23		Aplicaciones Financieras	799.727.000
0	9	11	7	5	9		23	3	Moneda Extranjera	799.727.000
TOTAL										799.727.000

M.H. y F.P.
 16



OTRAS CATEGORÍAS PRESUPUESTARIAS 98
EROGACIONES FIGURATIVAS

Servicio Administrativo Financiero
604

DISTRIBUCIÓN DE LÍMITES DEL GASTO

ASIGNACIÓN DE CRÉDITOS DE OTRAS CATEGORÍAS PRESUPUESTARIAS 98

GRUPO	PROY	FIN	F.F.	INC	PPAL	PAR	SPAR	ECON	MON	DENOMINACIÓN	IMPORTE
0	0	9								OTROS	8.000.000
0	0	9	22							Crédito Externo	8.000.000
0	0	9	22	9						Gastos Figurativos	8.000.000
0	0	9	22	9	1					Gastos Fig. de la Adm. Nac. p/Transacciones Corrientes	8.000.000
0	0	9	22	9	1	1				Contribución a la Administración Central	8.000.000
0	0	9	22	9	1	1	325			Ministerio del Interior, Obras Públicas y Vivienda	8.000.000
0	0	9	22	9	1	1	325	21		Gastos Corrientes	8.000.000
0	0	9	22	9	1	1	325	21	1	Moneda Nacional	8.000.000
TOTAL											8.000.000

M.H. y F.P.
16



FUENTES FINANCIERAS

TIPO	CLASE	CONCEPTO	SERVICIO CEDENTE	DENOMINACIÓN	IMPORTE
37				Obtención de Préstamos	397.558.000
37	9			Del Sector Externo	397.558.000
37	9	2		Del Sector Externo a Largo Plazo	397.558.000
41				Contribuciones Figurativas	1.364.311.000
41	3			Contribuciones para Aplicaciones Financieras	1.364.311.000
41	3	1		Contribuciones Adm. Central para Aplicaciones Financieras	1.364.311.000
41	3	1	327	Ministerio de Transporte (Gastos Propios)	1.364.311.000
TOTAL					1.761.869.000

M.H. y F.P.
16




ENTIDAD 606

INSTITUTO NACIONAL DE TECNOLOGÍA AGROPECUARIA

M.H. y F.P.
16

41



I - GASTOS

GASTOS POR FINALIDADES Y FUNCIONES


FIN	FUN	DENOMINACIÓN	IMPORTE
3		SERVICIOS SOCIALES	4.374.382.346
3	5	Ciencia y Técnica	4.374.382.346
5		DEUDA PUBLICA	394.000
5	1	Servicio de la Deuda Pública	394.000
		SUBTOTAL	4.374.776.346
TOTAL			4.374.776.346

FUENTES DE FINANCIAMIENTO

F. de F.	INCISO	DENOMINACIÓN	IMPORTE
11		Tesoro Nacional	953.455.346
11	1	Gastos en Personal	891.476.343
11	3	Servicios No Personales	1.873.003
11	4	Bienes de Uso	28.436.000
11	5	Transferencias	31.670.000
12		Recursos Propios	3.069.829.000
12	1	Gastos en Personal	2.407.547.000
12	2	Bienes de Consumo	158.859.000
12	3	Servicios No Personales	361.795.000
12	4	Bienes de Uso	40.879.000
12	5	Transferencias	100.355.000
12	7	Servicio de la Deuda y Disminución de Otros Pasivos	394.000
22		Crédito Externo	351.492.000
22	2	Bienes de Consumo	86.000
22	3	Servicios No Personales	22.502.000
22	4	Bienes de Uso	314.984.000
22	5	Transferencias	13.920.000
TOTAL			4.374.776.346

M.H. y F.P.
16

41




CLASIFICACIÓN ECONÓMICA

CÓDIGO	DENOMINACIÓN	IMPORTE
2100	Gastos Corrientes	3.990.477.346
2120	Gastos de Consumo	3.843.521.940
2121	Remuneraciones	3.299.023.343
2122	Bienes y Servicios	544.471.650
2123	Impuestos Indirectos	26.947
2130	Intereses y Otras Rentas de la Propiedad	752.506
2131	Intereses	394.000
2133	Rentas sobre Bienes Intangibles	358.506
2150	Impuestos Directos	257.900
2170	Transferencias Corrientes	145.945.000
2171	Al Sector Privado	143.183.000
2172	Al Sector Público	768.600
2173	Al Sector Externo	1.993.400
2200	Gastos de Capital	384.299.000
2210	Inversión Real Directa	384.299.000
2211	Formación Bruta de Capital Fijo	377.725.980
2214	Activos Intangibles	6.573.020
TOTAL		4.374.776.346

M.H. y F.P.
16

II - RECURSOS


RECURSOS POR RUBROS



TIPO	CLASE	CONCEPTO	SERVICIO CEDENTE	DENOMINACIÓN	IMPORTE
11				Ingresos Tributarios	3.119.300.000
11	7			Sobre el Comercio Exterior	3.119.300.000
11	7	1		Aranceles de Importación	2.886.490.600
11	7	3		Estadística	232.809.400
12				Ingresos No Tributarios	3.181.900
12	9			Otros	3.181.900
12	9	2		Especificados	185.500
12	9	3		Ganancia por Venta de Activos	198.400
12	9	9		No Especificados	2.798.000
16				Rentas de la Propiedad	153.900
16	3			Intereses por Títulos y Valores	153.900
16	3	1		Intereses por Títulos y Valores en Moneda Nacional	98.400
16	3	2		Intereses por Títulos y Valores en Moneda Extranjera	55.500
21				Recursos Propios de Capital	196.200
21	1			Venta de Activos	196.200
21	1	6		Venta de libros, revistas y otros elementos coleccionables	75.000
21	1	9		Venta de Otros Bienes	121.200
41				Contribuciones Figurativas	953.455.346
41	1			Contribuciones para Financiar Gastos Corrientes	925.019.346
41	1	1		Contrib. de la Adm. Central para Financiar Gastos Corrientes	925.019.346
41	1	1	363	Ministerio de Agroindustria	925.019.346
41	2			Contribuciones para Financiar Gastos de Capital	28.436.000
41	2	1		Contrib. de la Adm. Central para Financiar Gastos de Capital	28.436.000
41	2	1	363	Ministerio de Agroindustria	28.436.000
TOTAL					4.076.287.346

M.H. y F.P.
16

41



III - APERTURAS PROGRAMÁTICAS

LISTADO DE PROGRAMAS Y CATEGORÍAS EQUIVALENTES

CÓDIGO	DENOMINACIÓN	UNIDAD EJECUTORA	CRÉDITO	RECURSOS HUMANOS	
				CARGOS	HS. DE CÁTEDRA
01	Actividades Centrales		867.095.984	550	0
16	Investigación Fundamental e Innovaciones Tecnológicas - IFIT	Centro Nacional de Investigación Agropecuaria e Instituto de Economía y Sociología	645.460.910	1.157	0
17	Investigación Aplicada, Innovación y Transferencias de Tecnologías - AITT	Centros Regionales y Estaciones Experimentales Agropecuarias	2.862.219.452	6.226	0
TOTAL			4.374.776.346	7.933	0

M.H. y F.P.
16

21



CATEGORÍA 01
ACTIVIDADES CENTRALES

Servicio Administrativo Financiero
606

DISTRIBUCIÓN DE LÍMITES DEL GASTO

ASIGNACIÓN DE CRÉDITOS DE LA CATEGORÍA 01


SUBPR	PROY	FIN	F.F.	INC	PPAL	PAR	SPAR	ECON	MON	DENOMINACIÓN	IMPORTE
0	0	3								SERVICIOS SOCIALES	600.127.984
0	0	3	11							Tesoro Nacional	53.708.450
0	0	3	11	1						Gastos en Personal	34.577.515
0	0	3	11	1	1					Personal Permanente	30.507.493
0	0	3	11	1	1	1				Retribución del Cargo	13.637.309
0	0	3	11	1	1	1		21		Gastos Corrientes	13.637.309
0	0	3	11	1	1	1		21	1	Moneda Nacional	13.637.309
0	0	3	11	1	1	3				Retribuciones que no hacen al Cargo	10.613.200
0	0	3	11	1	1	3		21		Gastos Corrientes	10.613.200
0	0	3	11	1	1	3		21	1	Moneda Nacional	10.613.200
0	0	3	11	1	1	4				Sueldo Anual Complementario	1.564.246
0	0	3	11	1	1	4		21		Gastos Corrientes	1.564.246
0	0	3	11	1	1	4		21	1	Moneda Nacional	1.564.246
0	0	3	11	1	1	6				Contribuciones Patronales	4.692.738
0	0	3	11	1	1	6		21		Gastos Corrientes	4.692.738
0	0	3	11	1	1	6		21	1	Moneda Nacional	4.692.738
0	0	3	11	1	5					Asistencia Social al Personal	4.070.022
0	0	3	11	1	5	1				Seguros de Riesgo de Trabajo	4.070.022
0	0	3	11	1	5	1		21		Gastos Corrientes	4.070.022
0	0	3	11	1	5	1		21	1	Moneda Nacional	4.070.022
0	0	3	11	3						Servicios No Personales	756.613
0	0	3	11	3	1					Servicios Básicos	78.283
0	0	3	11	3	1			21		Gastos Corrientes	78.283
0	0	3	11	3	1			21	1	Moneda Nacional	78.283
0	0	3	11	3	2					Alquileres y Derechos	65.829
0	0	3	11	3	2			21		Gastos Corrientes	65.829
0	0	3	11	3	2			21	1	Moneda Nacional	65.829
0	0	3	11	3	3					Mantenimiento, Reparación y Limpieza	85.262
0	0	3	11	3	3			21		Gastos Corrientes	85.262
0	0	3	11	3	3			21	1	Moneda Nacional	85.262
0	0	3	11	3	4					Servicios Técnicos y Profesionales	88.912
0	0	3	11	3	4			21		Gastos Corrientes	88.912

M.H. y F.P.
16

41

DISTRIBUCIÓN DE LÍMITES DEL GASTO

ASIGNACIÓN DE CRÉDITOS DE LA CATEGORÍA 01




SUBPR	PROY	FIN	F.F.	INC	PPAL	PAR	SPAR	ECON	MON	DENOMINACIÓN	IMPORTE
0	0	3	11	3	4			21	1	Moneda Nacional	88.912
0	0	3	11	3	5					Servicios Comerciales y Financieros	174.317
0	0	3	11	3	5			21		Gastos Corrientes	174.317
0	0	3	11	3	5			21	1	Moneda Nacional	174.317
0	0	3	11	3	7					Pasajes y Viáticos	239.492
0	0	3	11	3	7			21		Gastos Corrientes	239.492
0	0	3	11	3	7			21	1	Moneda Nacional	239.492
0	0	3	11	3	8					Impuestos, Derechos, Tasas y Juicios	745
0	0	3	11	3	8			21		Gastos Corrientes	745
0	0	3	11	3	8			21	1	Moneda Nacional	745
0	0	3	11	3	9					Otros Servicios	23.773
0	0	3	11	3	9			21		Gastos Corrientes	23.773
0	0	3	11	3	9			21	1	Moneda Nacional	23.773
0	0	3	11	4						Bienes de Uso	2.516.250
0	0	3	11	4	5					Libros, Revistas y Otros Elementos Coleccionables	516.250
0	0	3	11	4	5			22		Gastos de Capital	516.250
0	0	3	11	4	5			22	1	Moneda Nacional	516.250
0	0	3	11	4	8					Activos Intangibles	2.000.000
0	0	3	11	4	8			22		Gastos de Capital	2.000.000
0	0	3	11	4	8			22	1	Moneda Nacional	2.000.000
0	0	3	11	5						Transferencias	15.858.072
0	0	3	11	5	1					Transf. al Sector Privado para Financiar	15.858.072
0	0	3	11	5	1	3				Gastos Corrientes	
0	0	3	11	5	1	3				Becas	14.788.072
0	0	3	11	5	1	3		21		Gastos Corrientes	14.788.072
0	0	3	11	5	1	3		21	1	Moneda Nacional	14.788.072
0	0	3	11	5	1	6				Transf. para Activ. Científicas o Académicas	1.070.000
0	0	3	11	5	1	6		21		Gastos Corrientes	1.070.000
0	0	3	11	5	1	6		21	1	Moneda Nacional	1.070.000
0	0	3	12							Recursos Propios	458.901.534
0	0	3	12	1						Gastos en Personal	212.891.878
0	0	3	12	1	1					Personal Permanente	119.926.666
0	0	3	12	1	1	1				Retribución del Cargo	68.318.789
0	0	3	12	1	1	1		21		Gastos Corrientes	68.318.789
0	0	3	12	1	1	1		21	1	Moneda Nacional	68.318.789
0	0	3	12	1	1	3				Retribuciones que no hacen al Cargo	20.439.478
0	0	3	12	1	1	3		21		Gastos Corrientes	20.439.478
0	0	3	12	1	1	3		21	1	Moneda Nacional	20.439.478
0	0	3	12	1	1	4				Sueldo Anual Complementario	7.396.521
0	0	3	12	1	1	4		21		Gastos Corrientes	7.396.521
0	0	3	12	1	1	4		21	1	Moneda Nacional	7.396.521
0	0	3	12	1	1	6				Contribuciones Patronales	23.568.045
0	0	3	12	1	1	6		21		Gastos Corrientes	23.568.045
0	0	3	12	1	1	6		21	1	Moneda Nacional	23.568.045
0	0	3	12	1	1	7				Complementos	203.833
0	0	3	12	1	1	7		21		Gastos Corrientes	203.833

M.H. y F.P.
16

41

DISTRIBUCIÓN DE LÍMITES DEL GASTO

ASIGNACIÓN DE CRÉDITOS DE LA CATEGORÍA 01



SUBPR	PROY	FIN	F.F.	INC	PPAL	PAR	SPAR	ECON	MON	DENOMINACIÓN	IMPORTE
0	0	3	12	1	1	7		21	1	Moneda Nacional	203.833
0	0	3	12	1	2					Personal Temporario	82.714.704
0	0	3	12	1	2	1				Retribuciones del Cargo	47.134.321
0	0	3	12	1	2	1		21		Gastos Corrientes	47.134.321
0	0	3	12	1	2	1		21	1	Moneda Nacional	47.134.321
0	0	3	12	1	2	2				Retribuciones que no hacen al Cargo	14.140.295
0	0	3	12	1	2	2		21		Gastos Corrientes	14.140.295
0	0	3	12	1	2	2		21	1	Moneda Nacional	14.140.295
0	0	3	12	1	2	3				Sueldo Anual Complementario	5.106.218
0	0	3	12	1	2	3		21		Gastos Corrientes	5.106.218
0	0	3	12	1	2	3		21	1	Moneda Nacional	5.106.218
0	0	3	12	1	2	5				Contribuciones Patronales	16.240.232
0	0	3	12	1	2	5		21		Gastos Corrientes	16.240.232
0	0	3	12	1	2	5		21	1	Moneda Nacional	16.240.232
0	0	3	12	1	2	6				Complementos	93.638
0	0	3	12	1	2	6		21		Gastos Corrientes	93.638
0	0	3	12	1	2	6		21	1	Moneda Nacional	93.638
0	0	3	12	1	5					Asistencia Social al Personal	1.743.646
0	0	3	12	1	5	1				Seguros de Riesgo de Trabajo	773.646
0	0	3	12	1	5	1		21		Gastos Corrientes	773.646
0	0	3	12	1	5	1		21	1	Moneda Nacional	773.646
0	0	3	12	1	5	9				Otras Asistencias Sociales al Personal	970.000
0	0	3	12	1	5	9		21		Gastos Corrientes	970.000
0	0	3	12	1	5	9		21	1	Moneda Nacional	970.000
0	0	3	12	1	6					Beneficios y Compensaciones	3.420.000
0	0	3	12	1	6			21		Gastos Corrientes	3.420.000
0	0	3	12	1	6			21	1	Moneda Nacional	3.420.000
0	0	3	12	1	8					Personal contratado	5.086.862
0	0	3	12	1	8	7				Contratos especiales	5.086.862
0	0	3	12	1	8	7		21		Gastos Corrientes	5.086.862
0	0	3	12	1	8	7		21	1	Moneda Nacional	5.086.862
0	0	3	12	2						Bienes de Consumo	15.577.925
0	0	3	12	2				21		Gastos Corrientes	15.577.925
0	0	3	12	2				21	1	Moneda Nacional	15.577.925
0	0	3	12	3						Servicios No Personales	173.712.781
0	0	3	12	3	1					Servicios Básicos	12.662.814
0	0	3	12	3	1			21		Gastos Corrientes	12.662.814
0	0	3	12	3	1			21	1	Moneda Nacional	12.662.814
0	0	3	12	3	2					Alquileres y Derechos	10.685.371
0	0	3	12	3	2			21		Gastos Corrientes	10.685.371
0	0	3	12	3	2			21	1	Moneda Nacional	10.685.371
0	0	3	12	3	3					Mantenimiento, Reparación y Limpieza	13.962.778
0	0	3	12	3	3			21		Gastos Corrientes	13.962.778
0	0	3	12	3	3			21	1	Moneda Nacional	13.962.778
0	0	3	12	3	4					Servicios Técnicos y Profesionales	14.498.192
0	0	3	12	3	4			21		Gastos Corrientes	14.498.192

M.H. y F.P.
16

DISTRIBUCIÓN DE LÍMITES DEL GASTO

ASIGNACIÓN DE CRÉDITOS DE LA CATEGORÍA 01




SUBPR	PROY	FIN	F.F.	INC	PPAL	PAR	SPAR	ECON	MON	DENOMINACIÓN	IMPORTE
0	0	3	12	3	4			21	1	Moneda Nacional	14.498.192
0	0	3	12	3	5					Servicios Comerciales y Financieros	28.067.079
0	0	3	12	3	5			21		Gastos Corrientes	28.067.079
0	0	3	12	3	5			21	1	Moneda Nacional	28.067.079
0	0	3	12	3	7					Pasajes y Viáticos	38.842.908
0	0	3	12	3	7			21		Gastos Corrientes	38.842.908
0	0	3	12	3	7			21	1	Moneda Nacional	38.842.908
0	0	3	12	3	8					Impuestos, Derechos, Tasas y Juicios	51.082.288
0	0	3	12	3	8			21		Gastos Corrientes	51.082.288
0	0	3	12	3	8			21	1	Moneda Nacional	51.082.288
0	0	3	12	3	9					Otros Servicios	3.911.351
0	0	3	12	3	9			21		Gastos Corrientes	3.911.351
0	0	3	12	3	9			21	1	Moneda Nacional	3.911.351
0	0	3	12	4						Bienes de Uso	4.780.550
0	0	3	12	4	3					Maquinaria y Equipo	3.055.030
0	0	3	12	4	3			22		Gastos de Capital	3.055.030
0	0	3	12	4	3			22	1	Moneda Nacional	3.055.030
0	0	3	12	4	5					Libros, Revistas y Otros Elementos Coleccionables	100.000
0	0	3	12	4	5			22		Gastos de Capital	100.000
0	0	3	12	4	5			22	1	Moneda Nacional	100.000
0	0	3	12	4	8					Activos Intangibles	1.625.520
0	0	3	12	4	8			22		Gastos de Capital	1.625.520
0	0	3	12	4	8			22	1	Moneda Nacional	1.625.520
0	0	3	12	5						Transferencias	51.938.400
0	0	3	12	5	1					Transf. al Sector Privado para Financiar	49.176.400
0	0	3	12	5	1	3				Gastos Corrientes	
0	0	3	12	5	1	3				Becas	41.583.400
0	0	3	12	5	1	3		21		Gastos Corrientes	41.583.400
0	0	3	12	5	1	3		21	1	Moneda Nacional	41.583.400
0	0	3	12	5	1	6				Transf. para Activ. Científicas o Académicas	7.593.000
0	0	3	12	5	1	6		21		Gastos Corrientes	7.593.000
0	0	3	12	5	1	6		21	1	Moneda Nacional	7.593.000
0	0	3	12	5	5					Transferencias a Otras Entidades del Sector Público Nacional	5.000
0	0	3	12	5	5	4				Transf. a Fondos Fiduc. y Otros Entes del SPNnF p/Fin. Gs. Ctes	5.000
0	0	3	12	5	5	4		21		Gastos Corrientes	5.000
0	0	3	12	5	5	4		21	1	Moneda Nacional	5.000
0	0	3	12	5	6					Transferencias a Universidades Nacionales	763.600
0	0	3	12	5	6	1				Transferencias a Univ. Nac. p/financiar	763.600
0	0	3	12	5	6	1		21		Gastos Corrientes	763.600
0	0	3	12	5	6	1		21	1	Moneda Nacional	763.600
0	0	3	12	5	9					Transferencias al Exterior	1.993.400
0	0	3	12	5	9	2				Transf. a Organismos Internac. p/Financiar	1.993.400
0	0	3	12	5	9	2		21		Gastos Corrientes	1.993.400
0	0	3	12	5	9	2		21	1	Moneda Nacional	1.993.400

M.H. y F.P.
16

DISTRIBUCIÓN DE LÍMITES DEL GASTO

ASIGNACIÓN DE CRÉDITOS DE LA CATEGORÍA 01



SUBPR	PROY	FIN	F.F.	INC	PPAL	PAR	SPAR	ECON	MON	DENOMINACIÓN	IMPORTE
0	0	3	22							Crédito Externo	87.518.000
0	0	3	22	2						Bienes de Consumo	86.000
0	0	3	22	2				21		Gastos Corrientes	86.000
0	0	3	22	2				21	1	Moneda Nacional	86.000
0	0	3	22	3						Servicios No Personales	22.502.000
0	0	3	22	3	3					Mantenimiento, Reparación y Limpieza	750.000
0	0	3	22	3	3			21		Gastos Corrientes	750.000
0	0	3	22	3	3			21	1	Moneda Nacional	750.000
0	0	3	22	3	4					Servicios Técnicos y Profesionales	19.366.977
0	0	3	22	3	4			21		Gastos Corrientes	19.366.977
0	0	3	22	3	4			21	1	Moneda Nacional	19.366.977
0	0	3	22	3	5					Servicios Comerciales y Financieros	21.017
0	0	3	22	3	5			21		Gastos Corrientes	21.017
0	0	3	22	3	5			21	1	Moneda Nacional	21.017
0	0	3	22	3	7					Pasajes y Viáticos	2.103.427
0	0	3	22	3	7			21		Gastos Corrientes	2.103.427
0	0	3	22	3	7			21	1	Moneda Nacional	2.103.427
0	0	3	22	3	9					Otros Servicios	260.579
0	0	3	22	3	9			21		Gastos Corrientes	260.579
0	0	3	22	3	9			21	1	Moneda Nacional	260.579
0	0	3	22	4						Bienes de Uso	51.010.000
0	0	3	22	4	3					Maquinaria y Equipo	48.450.000
0	0	3	22	4	3			22		Gastos de Capital	48.450.000
0	0	3	22	4	3			22	1	Moneda Nacional	48.450.000
0	0	3	22	4	5					Libros, Revistas y Otros Elementos Coleccionables	60.000
0	0	3	22	4	5			22		Gastos de Capital	60.000
0	0	3	22	4	5			22	1	Moneda Nacional	60.000
0	0	3	22	4	8					Activos Intangibles	2.500.000
0	0	3	22	4	8			22		Gastos de Capital	2.500.000
0	0	3	22	4	8			22	1	Moneda Nacional	2.500.000
0	0	3	22	5						Transferencias	13.920.000
0	0	3	22	5	1					Transf. al Sector Privado para Financiar Gastos Corrientes	13.920.000
0	0	3	22	5	1	6				Transf. para Activ. Científicas o Académicas	13.920.000
0	0	3	22	5	1	6		21		Gastos Corrientes	13.920.000
0	0	3	22	5	1	6		21	1	Moneda Nacional	13.920.000
0	0	5								DEUDA PUBLICA	394.000
0	0	5	12							Recursos Propios	394.000
0	0	5	12	7						Servicio de la Deuda y Disminución de Otros Pasivos	394.000
0	0	5	12	7	3					Intereses por Préstamos Recibidos	394.000
0	0	5	12	7	3	2				Intereses por Préstamos de la Administración Central	394.000
0	0	5	12	7	3	2		21		Gastos Corrientes	394.000
0	0	5	12	7	3	2		21	1	Moneda Nacional	394.000

M.H. y F.P.
16

DISTRIBUCIÓN DE LÍMITES DEL GASTO

ASIGNACIÓN DE CRÉDITOS DE LA CATEGORÍA 01




SUBPR	PROY	FIN	F.F.	INC	PPAL	PAR	SPAR	ECON	MON	DENOMINACIÓN	IMPORTE
0	10									Construcción y Ampliación en la Estación Experimental Agropecuaria Catamarca y Centro Regional Chaco-Formosa (BID AR-L N°1064) - Poviencias de Chaco y Formosa	1.121.449
0	10	3								SERVICIOS SOCIALES	1.121.449
0	10	3	22							Crédito Externo	1.121.449
0	10	3	22	4						Bienes de Uso	1.121.449
0	10	3	22	4	2					Construcciones	1.121.449
0	10	3	22	4	2			22		Gastos de Capital	1.121.449
0	10	3	22	4	2			22	1	Moneda Nacional	1.121.449
0	11									Construcción y Ampliación en los Centros Regionales Misiones-Corrientes y Mendoza-San Juan - BID-ARL N° 1064, Provincias de Misiones, Corrientes, Mendoza y San Juan	8.359.500
0	11	3								SERVICIOS SOCIALES	8.359.500
0	11	3	22							Crédito Externo	8.359.500
0	11	3	22	4						Bienes de Uso	8.359.500
0	11	3	22	4	2					Construcciones	8.359.500
0	11	3	22	4	2			22		Gastos de Capital	8.359.500
0	11	3	22	4	2			22	1	Moneda Nacional	8.359.500
0	12									Construcción Edificio Agronomía, Administración y Aulas en Estación Experimental Agropecuaria San Juan - Provincia de San Juan	10.814.374
0	12	3								SERVICIOS SOCIALES	10.814.374
0	12	3	22							Crédito Externo	10.814.374
0	12	3	22	4						Bienes de Uso	10.814.374
0	12	3	22	4	2					Construcciones	10.814.374
0	12	3	22	4	2			22		Gastos de Capital	10.814.374
0	12	3	22	4	2			22	1	Moneda Nacional	10.814.374
0	14									Construcción y Ampliación en las Estaciones Experimentales Agropecuarias Oliveros y Reconquista, Santa Fe (BID AR-L N° 1064) - Provincia de Santa Fe	1.315.601
0	14	3								SERVICIOS SOCIALES	1.315.601
0	14	3	22							Crédito Externo	1.315.601
0	14	3	22	4						Bienes de Uso	1.315.601
0	14	3	22	4	2					Construcciones	1.315.601

M.H. y F.P.
16

DISTRIBUCIÓN DE LÍMITES DEL GASTO


ASIGNACIÓN DE CRÉDITOS DE LA CATEGORÍA 01



SUBPR	PROY	FIN	F.F.	INC	PPAL	PAR	SPAR	ECON	MON	DENOMINACIÓN	IMPORTE
0	14	3	22	4	2			22		Gastos de Capital	1.315.601
0	14	3	22	4	2			22	1	Moneda Nacional	1.315.601
0	16									Construcción y Ampliación en el Centro Regional Buenos Aires Sur (BID AR-L 1064) - Provincia de Buenos Aires	875.000
0	16	3								SERVICIOS SOCIALES	875.000
0	16	3	22							Crédito Externo	875.000
0	16	3	22	4						Bienes de Uso	875.000
0	16	3	22	4	2					Construcciones	875.000
0	16	3	22	4	2			22		Gastos de Capital	875.000
0	16	3	22	4	2			22	1	Moneda Nacional	875.000
0	17									Construcción de Sanitarios y Red Cloacal en la Estación Experimental Agropecuaria Guillermo Covas - Provincia de La Pampa	4.249.092
0	17	3								SERVICIOS SOCIALES	4.249.092
0	17	3	22							Crédito Externo	4.249.092
0	17	3	22	4						Bienes de Uso	4.249.092
0	17	3	22	4	2					Construcciones	4.249.092
0	17	3	22	4	2			22		Gastos de Capital	4.249.092
0	17	3	22	4	2			22	1	Moneda Nacional	4.249.092
0	19									Construcciones y Ampliaciones en Institutos de Castelar y Unidades del Interior del País (BID AR-L N° 1064)	14.647.168
0	19	3								SERVICIOS SOCIALES	14.647.168
0	19	3	22							Crédito Externo	14.647.168
0	19	3	22	4						Bienes de Uso	14.647.168
0	19	3	22	4	2					Construcciones	14.647.168
0	19	3	22	4	2			22		Gastos de Capital	14.647.168
0	19	3	22	4	2			22	1	Moneda Nacional	14.647.168
0	21									Construcción Agencias de Extensión Rural	23.846.204
0	21	3								SERVICIOS SOCIALES	23.846.204
0	21	3	22							Crédito Externo	23.846.204
0	21	3	22	4						Bienes de Uso	23.846.204
0	21	3	22	4	2					Construcciones	23.846.204
0	21	3	22	4	2			22		Gastos de Capital	23.846.204
0	21	3	22	4	2			22	1	Moneda Nacional	23.846.204

M.H. y F.P.
16

4




DISTRIBUCIÓN DE LÍMITES DEL GASTO
ASIGNACIÓN DE CRÉDITOS DE LA CATEGORÍA 01

SUBPR	PROY	FIN	F.F.	INC	PPAL	PAR	SPAR	ECON	MON	DENOMINACIÓN	IMPORTE
0	22									Ampliación Laboratorios y Construcciones Varias en Distintas Estaciones Experimentales Agropecuarias	15.868.726
0	22	3								SERVICIOS SOCIALES	15.868.726
0	22	3	22							Crédito Externo	15.868.726
0	22	3	22	4						Bienes de Uso	15.868.726
0	22	3	22	4	2					Construcciones	15.868.726
0	22	3	22	4	2			22		Gastos de Capital	15.868.726
0	22	3	22	4	2			22	1	Moneda Nacional	15.868.726
0	23									Construcción Unidad Investigación Avícola y Agencias de Extensión Rural	28.821.266
0	23	3								SERVICIOS SOCIALES	28.821.266
0	23	3	22							Crédito Externo	28.821.266
0	23	3	22	4						Bienes de Uso	28.821.266
0	23	3	22	4	2					Construcciones	28.821.266
0	23	3	22	4	2			22		Gastos de Capital	28.821.266
0	23	3	22	4	2			22	1	Moneda Nacional	28.821.266
0	24									Nuevos Institutos Investigación - Provincia de Córdoba	3.600.000
0	24	3								SERVICIOS SOCIALES	3.600.000
0	24	3	12							Recursos Propios	2.600.000
0	24	3	12	4						Bienes de Uso	2.600.000
0	24	3	12	4	2					Construcciones	2.600.000
0	24	3	12	4	2			22		Gastos de Capital	2.600.000
0	24	3	12	4	2			22	1	Moneda Nacional	2.600.000
0	24	3	22							Crédito Externo	1.000.000
0	24	3	22	4						Bienes de Uso	1.000.000
0	24	3	22	4	2					Construcciones	1.000.000
0	24	3	22	4	2			22		Gastos de Capital	1.000.000
0	24	3	22	4	2			22	1	Moneda Nacional	1.000.000
0	25									Nuevo Instituto Investigación y Estación Experimental Agropecuaria para Chaco Semiárido - Provincia de Chaco	18.680.771
0	25	3								SERVICIOS SOCIALES	18.680.771
0	25	3	22							Crédito Externo	18.680.771
0	25	3	22	4						Bienes de Uso	18.680.771
0	25	3	22	4	2					Construcciones	18.680.771
0	25	3	22	4	2			22		Gastos de Capital	18.680.771

M.H. y F.P.
16

DISTRIBUCIÓN DE LÍMITES DEL GASTO

ASIGNACIÓN DE CRÉDITOS DE LA CATEGORÍA 01



SUBPR	PROY	FIN	F.F.	INC	PPAL	PAR	SPAR	ECON	MON	DENOMINACIÓN	IMPORTE
0	25	3	22	4	2			22	1	Moneda Nacional	18.680.771
0	26									Nuevos Institutos para la Pequeña Agricultura Familiar, Estación Experimental Agropecuaria Tilimuqui y Agencia Rural Victorica - Provincias de La Rioja y La Pampa	24.904.204
0	26	3								SERVICIOS SOCIALES	24.904.204
0	26	3	22							Crédito Externo	24.904.204
0	26	3	22	4						Bienes de Uso	24.904.204
0	26	3	22	4	2					Construcciones	24.904.204
0	26	3	22	4	2			22		Gastos de Capital	24.904.204
0	26	3	22	4	2			22	1	Moneda Nacional	24.904.204
0	28									Construcción Agencias de Extensión Rural en Centros Regionales	13.871.116
0	28	3								SERVICIOS SOCIALES	13.871.116
0	28	3	22							Crédito Externo	13.871.116
0	28	3	22	4						Bienes de Uso	13.871.116
0	28	3	22	4	2					Construcciones	13.871.116
0	28	3	22	4	2			22		Gastos de Capital	13.871.116
0	28	3	22	4	2			22	1	Moneda Nacional	13.871.116
0	29									Construcción y Ampliación Edificios, Oficinas en Centro Regional Salta, Jujuy, Misiones y Córdoba - Provincias de Salta, Jujuy, Misiones y Córdoba	47.278.342
0	29	3								SERVICIOS SOCIALES	47.278.342
0	29	3	22							Crédito Externo	47.278.342
0	29	3	22	4						Bienes de Uso	47.278.342
0	29	3	22	4	2					Construcciones	47.278.342
0	29	3	22	4	2			22		Gastos de Capital	47.278.342
0	29	3	22	4	2			22	1	Moneda Nacional	47.278.342
0	30									Construcción y Ampliación Oficinas, Galpón, Laboratorios, Centro Regional Buenos Aires Norte - Provincias de Misiones, Córdoba y Santa Fe	17.471.960
0	30	3								SERVICIOS SOCIALES	17.471.960
0	30	3	22							Crédito Externo	17.471.960
0	30	3	22	4						Bienes de Uso	17.471.960
0	30	3	22	4	2					Construcciones	17.471.960
0	30	3	22	4	2			22		Gastos de Capital	17.471.960
0	30	3	22	4	2			22	1	Moneda Nacional	17.471.960

M.H. y F.P.
16

DISTRIBUCIÓN DE LÍMITES DEL GASTO

ASIGNACIÓN DE CRÉDITOS DE LA CATEGORÍA 01




SUBPR	PROY	FIN	F.F.	INC	PPAL	PAR	SPAR	ECON	MON	DENOMINACIÓN	IMPORTE
0	31									Construcción Agencia de Extensión Rural Pago de los Arroyos - Provincia de Santa Fe	2.282.564
0	31	3								SERVICIOS SOCIALES	2.282.564
0	31	3	22							Crédito Externo	2.282.564
0	31	3	22	4						Bienes de Uso	2.282.564
0	31	3	22	4	2					Construcciones	2.282.564
0	31	3	22	4	2			22		Gastos de Capital	2.282.564
0	31	3	22	4	2			22	1	Moneda Nacional	2.282.564
0	32									Construcción Edificio de Agencia de Extensión Rural en las Estaciones Experimentales Agropecuarias Bordenave y Santa Cruz - Provincias de Buenos Aires y Santa Cruz	5.449.951
0	32	3								SERVICIOS SOCIALES	5.449.951
0	32	3	22							Crédito Externo	5.449.951
0	32	3	22	4						Bienes de Uso	5.449.951
0	32	3	22	4	2					Construcciones	5.449.951
0	32	3	22	4	2			22		Gastos de Capital	5.449.951
0	32	3	22	4	2			22	1	Moneda Nacional	5.449.951
0	33									Construcción de un Centro Integral de Capacitación en Cerro Azul, Provincia de Misiones	2.595.661
0	33	3								SERVICIOS SOCIALES	2.595.661
0	33	3	22							Crédito Externo	2.595.661
0	33	3	22	4						Bienes de Uso	2.595.661
0	33	3	22	4	2					Construcciones	2.595.661
0	33	3	22	4	2			22		Gastos de Capital	2.595.661
0	33	3	22	4	2			22	1	Moneda Nacional	2.595.661
0	34									Construcción Agencias de Extensión Rural, Ampliación Oficinas, Galpón, Laboratorios en distintas Estaciones Experimentales	1.961.051
0	34	3								SERVICIOS SOCIALES	1.961.051
0	34	3	22							Crédito Externo	1.961.051
0	34	3	22	4						Bienes de Uso	1.961.051
0	34	3	22	4	2					Construcciones	1.961.051
0	34	3	22	4	2			22		Gastos de Capital	1.961.051
0	34	3	22	4	2			22	1	Moneda Nacional	1.961.051

M.H. y F.P.
16

11


DISTRIBUCIÓN DE LÍMITES DEL GASTO
ASIGNACIÓN DE CRÉDITOS DE LA CATEGORÍA 01



SUBPR	PROY	FIN	F.F.	INC	PPAL	PAR	SPAR	ECON	MON	DENOMINACIÓN	IMPORTE
0	35									Construcción Agencias de Extensión Rural y viviendas en Centros Regionales (BID AR-L 1064) - Provincias de Chubut, Formosa y San Juan	18.560.000
0	35	3								SERVICIOS SOCIALES	18.560.000
0	35	3	22							Crédito Externo	18.560.000
0	35	3	22	4						Bienes de Uso	18.560.000
0	35	3	22	4	2					Construcciones	18.560.000
0	35	3	22	4	2			22		Gastos de Capital	18.560.000
0	35	3	22	4	2			22	1	Moneda Nacional	18.560.000
TOTAL											867.095.984

M.H. y F.P.
 16

4




DETALLE DE TRANSFERENCIAS (PARTIDAS INDICATIVAS)

ASIGNACIÓN DE CRÉDITOS DE LA CATEGORÍA 01

SUBPR	PROY	ACTOBR	FIN	FUN	F.F.	INC	PPAL	PAR	SPAR	UGEO	DENOMINACIÓN	IMPORTE
0	0	1									Conducción y Administración	67.796.472
0	0	1	3								SERVICIOS SOCIALES	67.796.472
0	0	1	3	5							Ciencia y Técnica	67.796.472
0	0	1	3	5	11						Tesoro Nacional	15.858.072
0	0	1	3	5	11	5					Transferencias	15.858.072
0	0	1	3	5	11	5	1				Transf. al Sector Privado para Financiar Gastos Corrientes	15.858.072
0	0	1	3	5	11	5	1	3			Becas	14.788.072
0	0	1	3	5	11	5	1	3			2 Ciudad Autónoma de Buenos Aires	1.152.861
0	0	1	3	5	11	5	1	3			6 Provincia de Buenos Aires	760.935
0	0	1	3	5	11	5	1	3			10 Provincia de Catamarca	398.355
0	0	1	3	5	11	5	1	3			14 Provincia de Córdoba	1.223.248
0	0	1	3	5	11	5	1	3			18 Provincia de Corrientes	1.607.640
0	0	1	3	5	11	5	1	3			22 Provincia del Chaco	1.575.668
0	0	1	3	5	11	5	1	3			26 Provincia del Chubut	465.131
0	0	1	3	5	11	5	1	3			30 Provincia de Entre Ríos	1.500.983
0	0	1	3	5	11	5	1	3			34 Provincia de Formosa	331.019
0	0	1	3	5	11	5	1	3			38 Provincia de Jujuy	368.732
0	0	1	3	5	11	5	1	3			42 Provincia de La Pampa	537.338
0	0	1	3	5	11	5	1	3			50 Provincia de Mendoza	497.531
0	0	1	3	5	11	5	1	3			54 Provincia de Misiones	979.859
0	0	1	3	5	11	5	1	3			62 Provincia de Río Negro	7.268
0	0	1	3	5	11	5	1	3			66 Provincia de Salta	491.132
0	0	1	3	5	11	5	1	3			70 Provincia de San Juan	750.920
0	0	1	3	5	11	5	1	3			74 Provincia de San Luis	585.872
0	0	1	3	5	11	5	1	3			78 Provincia de Santa Cruz	361.284
0	0	1	3	5	11	5	1	3			82 Provincia de Santa Fe	141.743
0	0	1	3	5	11	5	1	3			86 Provincia de Santiago del Estero	697.752
0	0	1	3	5	11	5	1	3			90 Provincia de Tucumán	352.801
0	0	1	3	5	11	5	1	6			Transf. para Activ. Científicas o Académicas	1.070.000
0	0	1	3	5	11	5	1	6	9999		Sin discriminar	1.070.000
0	0	1	3	5	11	5	1	6	9999		2 Ciudad Autónoma de Buenos Aires	1.070.000
0	0	1	3	5	12						Recursos Propios	51.938.400
0	0	1	3	5	12	5					Transferencias	51.938.400
0	0	1	3	5	12	5	1				Transf. al Sector Privado para Financiar Gastos Corrientes	49.176.400
0	0	1	3	5	12	5	1	3			Becas	41.583.400
0	0	1	3	5	12	5	1	3			2 Ciudad Autónoma de Buenos Aires	2.695.000
0	0	1	3	5	12	5	1	3			6 Provincia de Buenos Aires	1.778.800
0	0	1	3	5	12	5	1	3			10 Provincia de Catamarca	931.300
0	0	1	3	5	12	5	1	3			14 Provincia de Córdoba	2.859.600
0	0	1	3	5	12	5	1	3			18 Provincia de Corrientes	3.758.200
0	0	1	3	5	12	5	1	3			22 Provincia del Chaco	3.683.400
0	0	1	3	5	12	5	1	3			26 Provincia del Chubut	1.087.400
0	0	1	3	5	12	5	1	3			30 Provincia de Entre Ríos	3.508.800
0	0	1	3	5	12	5	1	3			34 Provincia de Formosa	773.900
0	0	1	3	5	12	5	1	3			38 Provincia de Jujuy	862.000
0	0	1	3	5	12	5	1	3			42 Provincia de La Pampa	1.256.200
0	0	1	3	5	12	5	1	3			50 Provincia de Mendoza	1.163.100

M.H. y F.P.
16

41



DETALLE DE TRANSFERENCIAS (PARTIDAS INDICATIVAS)

ASIGNACIÓN DE CRÉDITOS DE LA CATEGORÍA 01

SUBPR	PROY	ACTOBR	FIN	FUN	F.F.	INC	PPAL	PAR	SPAR	UGEO	DENOMINACIÓN	IMPORTE
0	0	1	3	5	12	5	1	3			54 Provincia de Misiones	2.290.600
0	0	1	3	5	12	5	1	3			62 Provincia de Río Negro	17.000
0	0	1	3	5	12	5	1	3			66 Provincia de Salta	1.148.100
0	0	1	3	5	12	5	1	3			70 Provincia de San Juan	4.093.100
0	0	1	3	5	12	5	1	3			74 Provincia de San Luis	1.369.600
0	0	1	3	5	12	5	1	3			78 Provincia de Santa Cruz	844.600
0	0	1	3	5	12	5	1	3			82 Provincia de Santa Fe	2.669.100
0	0	1	3	5	12	5	1	3			86 Provincia de Santiago del Estero	3.968.800
0	0	1	3	5	12	5	1	3			90 Provincia de Tucumán	824.800
0	0	1	3	5	12	5	1	6			Transf. para Activ. Cientificas o Académicas	7.593.000
0	0	1	3	5	12	5	1	6	2009		ARGENINTA	6.253.000
0	0	1	3	5	12	5	1	6	2009	2	Ciudad Autónoma de Buenos Aires	6.253.000
0	0	1	3	5	12	5	1	6	2415		Fundación de Promoción, Investigación y Educación para la Seguridad Alimentaria	240.000
0	0	1	3	5	12	5	1	6	2415	2	Ciudad Autónoma de Buenos Aires	240.000
0	0	1	3	5	12	5	1	6	2418		Empresa Brasileira de Pesquisa Agropecuaria (EMBRAPA)	700.000
0	0	1	3	5	12	5	1	6	2418	2	Ciudad Autónoma de Buenos Aires	700.000
0	0	1	3	5	12	5	1	6	9999		Sin discriminar	400.000
0	0	1	3	5	12	5	1	6	9999	2	Ciudad Autónoma de Buenos Aires	400.000
0	0	1	3	5	12	5	5				Transferencias a Otras Entidades del Sector Público Nacional	5.000
0	0	1	3	5	12	5	5	4			Transf. a Fondos Fiduc. y Otros Entes del SPNnF p/Fin. Gs. Ctes	5.000
0	0	1	3	5	12	5	5	4	713		Agencia Nacional de Promoción Científica y Tecnológica	5.000
0	0	1	3	5	12	5	5	4	713	2	Ciudad Autónoma de Buenos Aires	5.000
0	0	1	3	5	12	5	6				Transferencias a Universidades Nacionales	763.600
0	0	1	3	5	12	5	6	1			Transferencias a Univ. Nac. p/financiar Gastos Corrientes	763.600
0	0	1	3	5	12	5	6	1	806		Universidad de Buenos Aires	15.000
0	0	1	3	5	12	5	6	1	806	2	Ciudad Autónoma de Buenos Aires	15.000
0	0	1	3	5	12	5	6	1	814		Universidad Nacional de General San Martín	80.000
0	0	1	3	5	12	5	6	1	814	2	Ciudad Autónoma de Buenos Aires	80.000
0	0	1	3	5	12	5	6	1	815		Universidad Nacional de General Sarmiento	62.600
0	0	1	3	5	12	5	6	1	815	2	Ciudad Autónoma de Buenos Aires	62.600
0	0	1	3	5	12	5	6	1	818		Universidad Nacional de La Pampa	375.000
0	0	1	3	5	12	5	6	1	818	2	Ciudad Autónoma de Buenos Aires	375.000
0	0	1	3	5	12	5	6	1	827		Universidad Nacional de Quilmes	231.000
0	0	1	3	5	12	5	6	1	827	2	Ciudad Autónoma de Buenos Aires	231.000
0	0	1	3	5	12	5	9				Transferencias al Exterior	1.993.400
0	0	1	3	5	12	5	9	2			Transf. a Organismos Internac. p/Financiar Gastos Corrientes	1.993.400
0	0	1	3	5	12	5	9	2	1429		Instituto Interamericano de Cooperación para la Agricultura	500.000
0	0	1	3	5	12	5	9	2	1429	2	Ciudad Autónoma de Buenos Aires	500.000
0	0	1	3	5	12	5	9	2	1947		Prog. Coop. p/el Des. Tecn. Agrop. del Cono Sur (PROCISUR)	1.361.400
0	0	1	3	5	12	5	9	2	1947	2	Ciudad Autónoma de Buenos Aires	1.361.400
0	0	1	3	5	12	5	9	2	9999		Sin discriminar	132.000
0	0	1	3	5	12	5	9	2	9999	2	Ciudad Autónoma de Buenos Aires	132.000

M.H. y F.P.
16

4

DETALLE DE TRANSFERENCIAS (PARTIDAS INDICATIVAS)

ASIGNACIÓN DE CRÉDITOS DE LA CATEGORÍA 01



SUBPR	PROY	ACTOR	FIN	FUN	F.F.	INC	PPAL	PAR	SPAR	UGEO	DENOMINACIÓN	IMPORTE
0	0	2									Fortalecimiento del Sistema de Innovación Agropecuaria (BID AR-L N° 1064)	13.920.000
0	0	2	3								SERVICIOS SOCIALES	13.920.000
0	0	2	3	5							Ciencia y Técnica	13.920.000
0	0	2	3	5	22						Crédito Externo	13.920.000
0	0	2	3	5	22	5					Transferencias	13.920.000
0	0	2	3	5	22	5	1				Transf. al Sector Privado para Financiar Gastos Corrientes	13.920.000
0	0	2	3	5	22	5	1	6			Transf. para Activ. Científicas o Académicas	13.920.000
0	0	2	3	5	22	5	1	6	9999		Sin discriminar	13.920.000
0	0	2	3	5	22	5	1	6	9999	2	Ciudad Autónoma de Buenos Aires	13.920.000
TOTAL											81.716.472	

M.H. y F.P.
16

4




**LISTADO DE ACTIVIDADES CENTRALES
Y PROYECTOS**

CÓDIGO	DENOMINACIÓN	UNIDAD EJECUTORA	CRÉDITO	RECURSOS HUMANOS	
				CARGOS	HS. DE CÁTEDRA
Actividades:					
01	Conducción y Administración	Consejo Directivo y Dirección Nacional	512.210.282	550	0
02	Fortalecimiento del Sistema de Innovación Agropecuaria (BID AR-L N° 1064)	Unidad Ejecutora del Préstamo	88.311.702	0	0
Proyectos:					
10	Construcción y Ampliación en la Estación Experimental Agropecuaria Catamarca y Centro Regional Chaco-Formosa (BID AR-L N°1064) - Poviencias de Chaco y Formosa	Estación Experimental Agropecuaria Las Breñas	1.121.449	0	0
11	Construcción y Ampliación en los Centros Regionales Misiones-Corrientes y Mendoza-San Juan - BID-ARL N° 1064, Provincias de Misiones, Corrientes, Mendoza y San Juan	Estación Experimental Agropecuaria La Consulta	8.359.500	0	0
12	Construcción Edificio Agronomía, Administración y Aulas en Estación Experimental Agropecuaria San Juan - Provincia de San Juan	Estación Experimental Agropecuaria San Juan	10.814.374	0	0
14	Construcción y Ampliación en las Estaciones Experimentales Agropecuarias Oliveros y Reconquista, Santa Fe (BID AR-L N° 1064) - Provincia de Santa Fe	Estación Experimental Agropecuaria Oliveros	1.315.601	0	0
16	Construcción y Ampliación en el Centro Regional Buenos Aires Sur (BID AR-L 1064) - Provincia de Buenos Aires	Estación Experimental Agropecuaria Balcarce	875.000	0	0

M.H. y F.P.
16

41



**LISTADO DE ACTIVIDADES CENTRALES
Y PROYECTOS**

CÓDIGO	DENOMINACIÓN	UNIDAD EJECUTORA	CRÉDITO	RECURSOS HUMANOS	
				CARGOS	HS. DE CÁTEDRA
17	Construcción de Sanitarios y Red Cloacal en la Estación Experimental Agropecuaria Guillermo Covas - Provincia de La Pampa	Estación Experimental Agropecuaria Bariloche	4.249.092	0	0
19	Construcciones y Ampliaciones en Institutos de Castelar y Unidades del Interior del País (BID AR-L N° 1064)	Instituto de Patobiología de Castelar	14.647.168	0	0
21	Construcción Agencias de Extensión Rural	Estación Experimental Agropecuaria Yuto	23.846.204	0	0
22	Ampliación Laboratorios y Construcciones Varias en Distintas Estaciones Experimentales Agropecuarias	Estación Experimental Agropecuaria Cerro Azul	15.868.726	0	0
23	Construcción Unidad Investigación Avícola y Agencias de Extensión Rural	Estación Experimental Agropecuaria Bordenave	28.821.266	0	0
24	Nuevos Institutos Investigación - Provincia de Córdoba	Centro de Investigación Agropecuaria	3.600.000	0	0
25	Nuevo Instituto Investigación y Estación Experimental Agropecuaria para Chaco Semiárido - Provincia de Chaco	Centro de Investigación Agropecuaria	18.680.771	0	0
26	Nuevos Institutos para la Pequeña Agricultura Familiar, Estación Experimental Agropecuaria Tilimuqui y Agencia Rural Victorica - Provincias de La Rioja y La Pampa	Instituto Pequeña Agricultura Familiar (IPAF Patagónico)	24.904.204	0	0
28	Construcción Agencias de Extensión Rural en Centros Regionales	Estación Experimental Agropecuaria Yuto	13.871.116	0	0

M.H. y F.P.
16

41




**LISTADO DE ACTIVIDADES CENTRALES
Y PROYECTOS**

CÓDIGO	DENOMINACIÓN	UNIDAD EJECUTORA	CRÉDITO	RECURSOS HUMANOS	
				CARGOS	HS. DE CÁTEDRA
29	Construcción y Ampliación Edificios, Oficinas en Centro Regional Salta, Jujuy, Misiones y Córdoba - Provincias de Salta, Jujuy, Misiones y Córdoba	Estación Experimental Agropecuaria Misiones	47.278.342	0	0
30	Construcción y Ampliación Oficinas, Galpón, Laboratorios, Centro Regional Buenos Aires Norte - Provincias de Misiones, Córdoba y Santa Fe	Instituto de Tecnología de Alimentos	17.471.960	0	0
31	Construcción Agencia de Extensión Rural Pago de los Arroyos - Provincia de Santa Fe	Estación Experimental Agropecuaria Oliveros	2.282.564	0	0
32	Construcción Edificio de Agencia de Extensión Rural en las Estaciones Experimentales Agropecuarias Bordenave y Santa Cruz - Provincias de Buenos Aires y Santa Cruz	Estación Experimental Agropecuaria San Pedro	5.449.951	0	0
33	Construcción de un Centro Integral de Capacitación en Cerro Azul, Provincia de Misiones	Estación Experimental Agropecuaria Cerro Azul	2.595.661	0	0
34	Construcción Agencias de Extensión Rural, Ampliación Oficinas, Galpón, Laboratorios en distintas Estaciones Experimentales	Instituto de Investigación Animal del Chaco Semiárido	1.961.051	0	0
35	Construcción Agencias de Extensión Rural y viviendas en Centros Regionales (BID AR-L 1064) - Provincias de Chubut, Formosa y San Juan	Centros Regionales y Estaciones Experimentales Agropecuarias	18.560.000	0	0
TOTAL:			867.095.984	550	0

M.H. y F.P.
16

11



RECURSOS HUMANOS DE LA CATEGORIA 01

CARGO O CATEGORÍA	CANTIDAD DE	
	CARGOS	HS. DE CÁTEDRA

Planta Permanente

FUNCIONARIOS FUERA DE NIVEL


Presidente del Instituto Nacional de Tecnología Agropecuaria (vi	1	0
Vicepresidente del Instituto Nacional de Tecnología Agropecuaria	1	0
Vocal del Instituto Nacional de tecnología Agropecuaria (vigenci	8	0
Auditor Interno del Instituto Nacional de Tecnología Agropecuari	1	0
Subtotal Escalafón	11	0

PERSONAL DEL INSTITUTO NACIONAL DE TECNOLOGIA AGROPECUARIA

A9	2	0
A10	4	0
A11	8	0
A12	7	0
A13	10	0
A14	6	0
A15	15	0
T10	1	0
T11	4	0
T12	2	0
T13	2	0
T15	7	0
T16	17	0
T17	5	0
T18	27	0
P13	2	0
P14	5	0
P15	5	0
P16	7	0
P17	3	0
P18	4	0
P19	13	0
P20	32	0
P21	12	0
P22	12	0
P23	10	0
P24	7	0
P25	7	0
P26	12	0
P27	37	0
Subtotal Escalafón	285	0

M.H. y F.P.
16

4



Planta Temporalia


PERSONAL DEL INSTITUTO NACIONAL DE TECNOLOGIA AGROPECUARIA

A6	3	0
A7	2	0
A8	14	0
A9	18	0
A10	11	0
A12	10	0
A13	6	0
A15	24	0
T8	2	0
T9	2	0
T11	3	0
T12	2	0
T13	4	0
T14	1	0
T16	24	0
T18	1	0
P13	15	0
P14	4	0
P15	10	0
P16	3	0
P17	9	0
P18	5	0
P19	1	0
P20	74	0
P21	1	0
P22	2	0
P23	3	0
Subtotal Escalafón	254	0

M.H. y F.P.
16


TOTAL DE LA CATEGORIA 01

550 0




LISTADO DE OBRAS

PROYECTO	CÓDIGO	DENOMINACIÓN	UNIDAD EJECUTORA	CREDITO
10	56	Construcción de Laboratorios en la Estación Experimental Agropecuaria Saenz Peña - Provincia de Chaco	Estación Experimental Agropecuaria Sáenz Peña	761.449
10	57	Construcción de Laboratorio en la Estación Experimental Agropecuaria Las Breñas - Provincia de Chaco	Estación Experimental Agropecuaria Las Breñas	360.000
11	57	Ampliación Edificio Central Estación Experimental Agropecuaria La Consulta - Provincia de Mendoza	Estación Experimental Agropecuaria La Consulta	8.359.500
12	51	Construcción Edificio Agronomía, Administración y Aulas en Estación Experimental Agropecuaria San Juan - Provincia de San Juan	Estación Experimental Agropecuaria San Juan	10.814.374
14	53	Construcción de Laboratorio de Semillas en la Estación Experimental Agropecuaria Oliveros- Provincia de Santa Fe	Estación Experimental Agropecuaria Oliveros	1.315.601
16	52	Construcción Red Externa Gas Natural Estación Experimental Agropecuaria Balcarce - Provincia de Buenos Aires	Estación Experimental Agropecuaria Balcarce	875.000
17	54	Ampliación Oficinas y Laboratorio en la Estación Experimental Agropecuaria Bariloche - Provincia de Río Negro	Estación Experimental Agropecuaria Bariloche	4.249.092
19	52	Ampliación y Adecuación del Laboratorio a las Normas de Seguridad en el Instituto de Patobiología de Castelar - Provincia de Buenos Aires	Instituto de Patobiología de Castelar	1.663.875
19	53	Construcción Unidad de Extensión y Experimentación Adaptativa Valles Calchaquíes - Provincia de Salta	Estación Experimental Agropecuaria Famaillá	1.073.250
19	55	Construcción Agencia de Extensión Rural Güemes más Viviendas - Provincia de Formosa	Estación Experimental Agropecuaria El Colorado	7.200.000
19	56	Construcción de Agencia de Extensión Rural San Justo - Provincia de Santa Fé	Estación Experimental Agropecuaria Rafaela	1.024.718
19	58	Construcción de Agencia de	Estación Experimental Agropecuaria	3.685.325



4



LISTADO DE OBRAS

PROYECTO	CÓDIGO	DENOMINACIÓN	UNIDAD EJECUTORA	
		Extensión Rural Villa Mercedes - Provincia de San Luis	San Luis	
21	51	Construcción Agencia de Extensión Rural Andalgala - Provincia de Catamarca	Estación Experimental Agropecuaria Catamarca	2.107.651
21	53	Construcción Agencia de Extensión Rural CAA CATI - Provincia de Corrientes	Estación Experimental Agropecuaria Corrientes	1.436.441
21	57	Construcción Agencia de Extensión Rural Galvez - Provincia de Santa Fe	Estación Experimental Agropecuaria Rafaela	2.735.037
21	59	Construcción Agencia de Extensión Rural Adelia Maria - Provincia de Cordoba	Estación Experimental Agropecuaria Marcos Juárez	1.153.863
21	64	Construcción Agencia de Extensión Rural Trenque Lauquen - Provincia de Buenos Aires	Estación Experimental Agropecuaria Pergamino	3.510.000
21	67	Construcción Agencia de Extensión Rural Basail - Provincia de Chaco	Estación Experimental Agropecuaria Colonia Benítez	1.640.132
21	70	Construcción Agencia de Extensión Rural Crespo - Provincia de Entre Ríos	Estación Experimental Agropecuaria Paraná	1.306.795
21	71	Construcción Agencia de Extensión Rural Maipú - Provincia de Mendoza	Estación Experimental Agropecuaria Mendoza	4.320.000
21	72	Construcción Agencia de Extensión Rural El Soberbio - Provincia de Misiones	Estación Experimental Agropecuaria Cerro Azul	4.000.000
21	75	Construcción Agencia de Extensión Rural Humahuaca - Provincia de Jujuy	Estación Experimental Agropecuaria Yuto	1.636.285
22	52	Construcción de Bioterio de Bioseguridad NRS 96 en el Centro de Investigación en Ciencias Veterinarias y Agronómicas de Castelar - Provincia de Buenos Aires	Dirección del Centro de Investigación en Ciencias Veterinarias y Agronómicas	11.073.012
22	56	Sala y Laboratorio para Control de Equipos Críticos-LPMI en el Centro de Investigaciones en Ciencias Veterinarias y Agronómicas - Provincia de Buenos Aires	Dirección del Centro de Investigación en Ciencias Veterinarias y Agronómicas	717.375
22	58	Construcción Oficina de Información Técnica (O.I.T) en	Estación Experimental Agropecuaria Cerro Azul	1.724.601

M.H. y F.P.
16

4



LISTADO DE OBRAS

PROYECTO	CÓDIGO	DENOMINACIÓN	UNIDAD EJECUTORA	
		Andresito - Provincia de Misiones		
22	59	Construcción Oficina de Información Técnica (O.I.T.) en Virasoro - Provincia de Corrientes	Estación Experimental Agropecuaria Corrientes	1.870.238
22	60	Construcción Unidad Técnica Local Valcheta - Provincia de Río Negro	Estación Experimental Agropecuaria Valle Inferior	262.500
22	62	Construcción Taller, Laboratorio y Salón del Nodo Tecnológico en la Estación Experimental Agropecuaria Reconquista - Provincia Santa Fe	Estación Experimental Agropecuaria Reconquista	221.000
23	51	Construcción Residencia Interna en Enfermedades Aviarias de la Unidad de Investigación Avícola de Entre Ríos - Provincia de Entre Ríos	Estación Experimental Agropecuaria Concepción del Uruguay	25.908.021
23	52	Construcción Agencia de Extensión Rural Coronel Suarez - Provincia de Buenos Aires	Estación Experimental Agropecuaria Bordenave	859.194
23	53	Agencia Extensión Rural Trevelin - Provincia de Chubut	Estación Experimental Agropecuaria Chubut	2.054.051
24	51	Nuevo Edificio Centro Investigación Agropecuaria (CIAP) - Provincia de Cordoba	Centro de Investigación Agropecuaria	3.600.000
25	51	Nuevo Edificio Instituto Investigación Animal Chaco Semiárido (IIACS) - Provincia de Chaco	Centro de Investigación Agropecuaria	6.796.485
25	52	Edificio Estación Experimental Agropecuaria del Este Santiago del Estero (QUIMILI) - Provincia de Santiago del Estero	Centro de Investigación Agropecuaria	11.884.286
26	51	Estación Experimental Agropecuaria Tilimuqui - Provincia de La Rioja	Centro de Investigación Agropecuaria	486.915
26	52	Agencia Extensión Rural Victorica - Provincia de La Pampa	Centro de Investigación Agropecuaria	2.002.113
26	53	Edificio para la Pequeña Agricultura Familiar (IPAF Patagónico) - Provincia de Neuquén	Instituto Pequeña Agricultura Familiar (IPAF Patagónico)	14.804.342
26	54	Edificio Instituto para la Pequeña Agricultura Familiar (IPAF Pampeano) - Provincia de Buenos Aires	Centro de Investigación Agropecuaria	7.610.834


M.H. y F.P.
16



LISTADO DE OBRAS

PROYECTO	CÓDIGO	DENOMINACIÓN	UNIDAD EJECUTORA	
28	51	Ampliación Edificio Central Estación Experimental Agropecuaria Yuto - Provincia de Jujuy	Estación Experimental Agropecuaria Yuto	2.994.067
28	53	Construcción Nuevo Edificio Dirección Centro de Investigaciones en Agroindustria - Provincia de Buenos Aires	Centro Nacional de Investigaciones Agropecuarias Castelar	3.360.587
28	55	Ampliación y Refacción Oficinas Centro Regional Misiones - Provincia de Misiones	Centro Regional Misiones	7.516.462
29	51	Construcción Agencia de Extensión Rural Fernández - Provincia de Santiago del Estero	Estación Experimental Agropecuaria Santiago del Estero	2.176.266
29	52	Construcción Agencia de Extensión Rural Puerto Rico - Provincia de Misiones	Estación Experimental Agropecuaria Misiones	4.590.000
29	54	Construcción Agencia de Extensión Rural Coronel Pringles - Provincia de Buenos Aires	Estación Experimental Agropecuaria Bordenave	1.507.441
29	55	Construcción Agencia de Extensión Rural Calafate y Dos Viviendas - Provincia de Santa Cruz	Estación Experimental Agropecuaria Santa Cruz	3.656.227
29	56	Construcción Agencia de Extensión Rural Pocito - Provincia de San Juan	Estación Experimental Agropecuaria San Juan	1.406.171
29	57	Construcción Agencia de Extensión Rural Médanos - Provincia de Buenos Aires	Estación Experimental Agropecuaria Hilario Ascasubi	1.664.712
29	58	Construcción Agencia de Extensión Rural, Perito Moreno - Los Antiguos - Provincia de Santa Cruz	Estación Experimental Agropecuaria Santa Cruz	540.000
29	59	Construcción de Unidad de Extensión y Desarrollo Territorial (UEyDT) Anguil - Provincia de La Pampa	Estación Experimental Agropecuaria Guillermo Covas	10.800.000
29	60	Construcción Agencia de Extensión Rural Río Mayo y Viviendas - Provincia de Chubut	Estación Experimental Agropecuaria Chubut	277.200
29	61	Construcción Agencia de Extensión Rural Chos Malal - Provincia de Neuquén	Estación Experimental Agropecuaria Bariloche	930.462

M.H. y F.P.
16




LISTADO DE OBRAS

PROYECTO	CÓDIGO	DENOMINACIÓN	UNIDAD EJECUTORA	
29	63	Construcción Agencia de Extensión Rural Tunuyán - Provincia de Mendoza	Estación Experimental Agropecuaria La Consulta	2.103.111
29	66	Construcción de Unidad de Extensión y Experimentación Adaptativa General Acha - Provincia de La Pampa	Estación Experimental Agropecuaria Guillermo Covas	1.710.166
29	67	Construcción Agencia de Extensión Rural Castellanos - Provincia de Santa Fe	Estación Experimental Agropecuaria Rafaela	1.822.500
29	69	Construcción Agencia de Extensión Rural Federal - Provincia de Entre Ríos	Estación Experimental Agropecuaria Concordia	4.171.500
29	72	Construcción Agencia de Extensión Rural Simoca, Provincia de Tucumán	Estación Experimental Agropecuaria Famaillá	1.762.586
29	73	Agencia de Extensión Rural Villaguay, Concepción del Uruguay - Provincia de Entre Ríos	Estación Experimental Agropecuaria Concepción del Uruguay	3.840.000
29	74	Construcción Agencia de Extensión Rural Esquina, Provincia de Corrientes	Estación Experimental Agropecuaria Corrientes	4.320.000
30	52	Construcción Galpón Secadero en Marcos Juárez - Provincia de Córdoba	Estación Experimental Agropecuaria Marcos Juárez	4.320.000
30	54	Construcción Laboratorio de Biología Reproductiva en Mercedes - Provincia de Corrientes	Estación Experimental Agropecuaria Mercedes	3.260.297
30	55	Construcción Laboratorio de Suelo y Agua en Cerro Azul - Provincia de Misiones	Estación Experimental Agropecuaria Cerro Azul	8.160.000
30	58	Ampliación y Reparación Laboratorio de Protección Vegetal en Sáenz Peña - Provincia de Chaco	Estación Experimental Agropecuaria Sáenz Peña	1.731.663
31	51	Construcción Agencia de Extensión Rural Pago de los Arroyos - Provincia de Santa Fe	Estación Experimental Agropecuaria Oliveros	2.282.564
32	52	Construcción Viviendas en la Agencia de Extensión Rural Río Grande - Provincia de Tierra del Fuego	Estación Experimental Agropecuaria Santa Cruz	729.817
32	53	Construcción Laboratorio Único en la Estación Experimental	Estación Experimental Agropecuaria San Pedro	720.000

M.H. y F.P.
16

4



LISTADO DE OBRAS

PROYECTO	CÓDIGO	DENOMINACIÓN	UNIDAD EJECUTORA	
		Agropecuaria San Pedro - Provincia de Buenos Aires		
32	54	Construcción de 3 viviendas de 100 m2 en la Agencia de Extensión Rural Ushuaia - Provincia de Tierra del Fuego	Estación Experimental Agropecuaria Santa Cruz	550.134
32	55	Construcción de Agencia de Extensión Rural Gral. Guemes, con Laboratorio de Diagnóstico en General Guemes - Provincia de Salta	Estación Experimental Agropecuaria Salta	3.450.000
33	51	Construcción de un Centro Integral de Capacitación en Cerro Azul - Provincia de Misiones	Estación Experimental Agropecuaria Cerro Azul	2.595.661
34	51	Construcción Agencias de Extensión Rural Gobernador Costa y Vivienda en Estación Experimental Esquel - Provincia de Chubut	Estación Experimental Agropecuaria Esquel	1.161.051
34	52	Construcción Galpón para Cámaras de Metano en Chaco Semiárido - Provincia de Chaco	Instituto de Investigación Animal del Chaco Semiárido	500.000
34	53	Reforma de Galpón para Cámaras de Metano en Estación Agropecuaria Balcarce - Provincia de Buenos Aires	Estación Experimental Agropecuaria Balcarce	300.000
35	51	Construcción Agencia de Extensión Rural Iglesia - Provincia de San Juan	Estación Experimental Agropecuaria San Juan	4.160.000
35	52	Construcción Agencia de Extensión Rural Comodoro Rivadavia mas viviendas - Provincia de Chubut	Estación Experimental Agropecuaria Chubut	4.320.000
35	53	Construcción Agencia de Extensión Rural Valle Inferior del Río Chubut mas viviendas - Provincia de Chubut	Estación Experimental Agropecuaria Chubut	4.320.000
35	54	Construcción Agencia de Extensión Rural Ingeniero Juárez mas viviendas - Provincia de Formosa	E.E.A. Ing. Juárez	5.760.000
TOTAL				266.574.000

M.H. y F.P.
16

11



DETALLE DE LOS PROYECTOS DE INVERSIÓN

AVANCE FÍSICO DE PROYECTOS/OBRAS

P R O G	S U B P R	P R O Y	PROYECTOS DE OBRA	% DE AVANCE FÍSICO						
				FECHA INICIO	FECHA TERMIN.	h/ 2015	2016	2017	2018	Resto
1	0	10	Construcción de Laboratorios en la Estación Experimental Agropecuaria Saenz Peña - Provincia de Chaco	02/01/2010	31/12/2016	85,00	15,00	0,00	0,00	0,00
1	0	10	Construcción de Laboratorio en la Estación Experimental Agropecuaria Las Breñas - Provincia de Chaco	01/01/2010	31/12/2017	0,00	5,00	95,00	0,00	0,00
1	0	11	Ampliación Edificio Central Estación Experimental Agropecuaria La Consulta - Provincia de Mendoza	02/01/2010	31/12/2016	0,00	100,00	0,00	0,00	0,00
1	0	12	Construcción Edificio Agronomía, Administración y Aulas en Estación Experimental Agropecuaria San Juan - Provincia de San Juan	02/01/2010	31/12/2018	26,00	21,00	38,00	15,00	0,00
1	0	13	Construcción de Laboratorio y Oficinas en la Estación Experimental Agropecuaria Rafaela - Provincia de Santa Fe	01/01/2010	31/12/2016	97,00	3,00	0,00	0,00	0,00
1	0	14	Construcción de Laboratorio de Semillas en la Estación Experimental Agropecuaria Oliveros- Provincia de Santa Fe	31/12/2008	31/12/2016	79,00	21,00	0,00	0,00	0,00
1	0	16	Construcción Red Externa Gas Natural Estación Experimental Agropecuaria Balcarce - Provincia de Buenos Aires	01/01/2010	31/12/2017	0,00	5,00	95,00	0,00	0,00
1	0	17	Ampliación Oficinas y Laboratorio en la Estación Experimental Agropecuaria Bariloche - Provincia de Río Negro	01/01/2014	31/12/2016	71,00	29,00	0,00	0,00	0,00
1	0	19	Ampliación y Adecuación del Laboratorio a las Normas de Seguridad en el Instituto de Patobiología de Castelar - Provincia de Buenos Aires	01/01/2010	31/12/2017	25,00	23,00	52,00	0,00	0,00
1	0	19	Construcción Unidad de Extensión y Experimentación Adaptativa Valles Calchaquies - Provincia de Salta	01/01/2010	31/12/2017	25,00	23,00	52,00	0,00	0,00
1	0	19	Construcción de Agencia de Extensión Rural San Justo - Provincia de Santa Fé	01/01/2011	31/12/2016	88,00	12,00	0,00	0,00	0,00
1	0	19	Construcción de Agencia de Extensión Rural Villa Mercedes - Provincia de San Luis	01/01/2013	31/12/2017	25,00	20,00	55,00	0,00	0,00
1	0	21	Construcción Agencia de Extensión Rural Andalgalá - Provincia de Catamarca	02/01/2011	31/12/2017	25,00	30,00	45,00	0,00	0,00
1	0	21	Construcción Agencia de Extensión Rural CAA CATI - Provincia de Corrientes	01/01/2011	31/12/2016	60,00	40,00	0,00	0,00	0,00
1	0	21	Construcción Agencia de Extensión Rural Galvez - Provincia de Santa Fe	01/01/2012	31/12/2016	58,00	42,00	0,00	0,00	0,00
1	0	21	Construcción Agencia de Extensión Rural Adelia María - Provincia de Córdoba	02/01/2011	31/12/2017	25,00	30,00	45,00	0,00	0,00
1	0	21	Construcción Agencia de Extensión Rural Jaccobacci - Provincia de Río Negro	02/01/2011	31/12/2016	99,00	1,00	0,00	0,00	0,00
1	0	21	Construcción Agencia de Extensión Rural Trenque Lauquen - Provincia de Buenos Aires	02/01/2011	31/10/2016	0,00	100,00	0,00	0,00	0,00
1	0	21	Construcción Agencia de Extensión Rural Basail - Provincia de Chaco	02/01/2011	31/12/2016	58,00	42,00	0,00	0,00	0,00
1	0	21	Construcción Agencia de Extensión Rural Crespo - Provincia de Entre Ríos	02/01/2011	31/12/2017	25,00	30,00	45,00	0,00	0,00
1	0	21	Construcción Agencia de Extensión Rural	02/01/2011	31/12/2016	0,00	100,00	0,00	0,00	0,00

M.H. y F.P.

16



P R O G	S U B P R	P R O Y	PROYECTOS DE OBRA	% DE AVANCE FÍSICO						
				FECHA INICIO	FECHA TERMIN.	h/ 2015	2016	2017	2018	
1	0	21	Maipú - Provincia de Mendoza	01/01/2012	31/12/2016	0,00	100,00	0,00	0,00	0,00
1	0	21	Construcción Agencia de Extensión Rural El Soberbio - Provincia de Misiones	02/01/2011	31/12/2016	56,00	44,00	0,00	0,00	0,00
1	0	22	Construcción Agencia de Extensión Rural Humahuaca - Provincia de Jujuy	02/01/2011	31/12/2017	47,00	29,00	24,00	0,00	0,00
1	0	22	Construcción de Bioterio de Bioseguridad NRS 96 en el Centro de investigación en Ciencias Veterinarias y Agronómicas de Castelar - Provincia de Buenos Aires	02/01/2012	31/12/2017	25,00	38,00	37,00	0,00	0,00
1	0	22	Sala y Laboratorio para Control de Equipos Críticos-LPIMI en el Centro de Investigaciones en Ciencias Veterinarias y Agronómicas - Provincia de Buenos Aires	02/01/2011	31/12/2017	25,00	30,00	45,00	0,00	0,00
1	0	22	Construcción Oficina de Información Técnica (O.I.T) en Andresito - Provincia de Misiones	02/01/2011	31/12/2016	63,00	37,00	0,00	0,00	0,00
1	0	22	Construcción Oficina de Información Técnica (O.I.T.) en Virasoro - Provincia de Corrientes	02/01/2011	31/12/2017	0,00	5,00	95,00	0,00	0,00
1	0	22	Construcción Unidad Técnica Local Valcheta - Provincia de Río Negro	02/01/2012	31/12/2017	0,00	5,00	95,00	0,00	0,00
1	0	22	Construcción Taller, Laboratorio y Salón del Nodo Tecnológico en la Estación Experimental Agropecuaria Reconquista - Provincia Santa Fe	01/01/2011	31/12/2017	39,00	32,00	29,00	0,00	0,00
1	0	23	Construcción Residencia Interna en Enfermedades Aviares de la Unidad de Investigación Avícola de Entre Ríos - Provincia de Entre Ríos	15/05/2012	31/12/2018	64,00	22,00	0,00	14,00	0,00
1	0	23	Construcción Agencia de Extensión Rural Coronel Suarez - Provincia de Buenos Aires	15/05/2012	30/12/2016	56,00	44,00	0,00	0,00	0,00
1	0	23	Agencia Extensión Rural Trevelin - Provincia de Chubut	01/04/2013	31/12/2018	0,00	6,00	6,00	88,00	0,00
1	0	24	Nuevo Edificio Centro Investigación Agropecuaria (CIAP) - Provincia de Córdoba	01/04/2013	31/12/2017	23,00	22,00	55,00	0,00	0,00
1	0	25	Nuevo Edificio Instituto Investigación Animal Chaco Semiárido (IIACS) - Provincia de Chaco	02/04/2013	31/12/2016	63,00	37,00	0,00	0,00	0,00
1	0	25	Edificio Estación Experimental Agropecuaria del Este Santiago del Estero (QUIMILI) - Provincia de Santiago del Estero	01/04/2013	31/12/2016	92,00	8,00	0,00	0,00	0,00
1	0	26	Estación Experimental Agropecuaria Tilimuqui - Provincia de La Rioja	01/04/2013	31/12/2017	25,00	30,00	45,00	0,00	0,00
1	0	26	Agencia Extensión Rural Victorica - Provincia de La Pampa	15/03/2013	31/12/2017	46,00	34,00	20,00	0,00	0,00
1	0	26	Edificio para la Pequeña Agricultura Familiar (IPAF Patagónico) - Provincia de Neuquén	01/04/2013	31/12/2017	44,00	29,00	27,00	0,00	0,00
1	0	26	Edificio Instituto para la Pequeña Agricultura Familiar (IPAF Pampeano) - Provincia de Buenos Aires	20/09/2014	30/06/2016	63,00	37,00	0,00	0,00	0,00
1	0	28	Ampliación Edificio Central Estación Experimental Agropecuaria Yuto - Provincia de Jujuy	20/09/2014	30/09/2017	23,00	19,00	58,00	0,00	0,00
1	0	28	Construcción Nuevo Edificio Dirección Centro de Investigaciones en Agroindustria - Provincia de Buenos Aires	01/10/2014	31/12/2017	45,00	31,00	24,00	0,00	0,00
1	0	28	Ampliación y Refacción Oficinas Centro Regional Misiones - Provincia de Misiones	01/03/2014	31/12/2016	56,00	44,00	0,00	0,00	0,00
1	0	29	Construcción Agencia de Extensión Rural Fernández - Provincia de Santiago del Estero	15/10/2014	30/03/2016	0,00	100,00	0,00	0,00	0,00
1	0	29	Construcción Agencia de Extensión Rural Puerto Rico - Provincia de Misiones	15/10/2014	30/03/2016	69,00	31,00	0,00	0,00	0,00
1	0	29	Construcción Agencia de Extensión Rural Coronel Pringles - Provincia de Buenos Aires	01/03/2014	31/12/2017	25,00	23,00	52,00	0,00	0,00

M.H. y F.P.
16

4



P R O G	S U B P R	P R O Y	PROYECTOS DE OBRA	% DE AVANCE FÍSICO						
				FECHA INICIO	FECHA TERMIN.	h/ 2015	2016	2017	2018	Resto
1	0	29	Calafate y Dos Viviendas - Provincia de Santa Cruz	01/10/2014	30/03/2017	25,00	30,00	45,00	0,00	0,00
1	0	29	Construcción Agencia de Extensión Rural Pocito - Provincia de San Juan	15/10/2014	30/06/2017	25,00	30,00	45,00	0,00	0,00
1	0	29	Construcción Agencia de Extensión Rural Médanos - Provincia de Buenos Aires	15/10/2014	30/06/2017	0,00	5,00	95,00	0,00	0,00
1	0	29	Construcción Agencia de Extensión Rural, Perito Moreno - Los Antiguos - Provincia de Santa Cruz	15/10/2014	30/06/2016	0,00	100,00	0,00	0,00	0,00
1	0	29	Construcción de Unidad de Extensión y Desarrollo Territorial (UEyDT) Anguil - Provincia de La Pampa	06/07/2015	30/06/2017	0,00	5,00	95,00	0,00	0,00
1	0	29	Construcción Agencia de Extensión Rural Río Mayo y Viviendas - Provincia de Chubut	15/10/2014	30/10/2017	23,00	8,00	69,00	0,00	0,00
1	0	29	Construcción Agencia de Extensión Rural Chos Malal - Provincia de Neuquén	01/10/2014	30/06/2016	58,00	42,00	0,00	0,00	0,00
1	0	29	Construcción Agencia de Extensión Rural Tunuyán - Provincia de Mendoza	15/10/2014	30/06/2017	25,00	30,00	45,00	0,00	0,00
1	0	29	Construcción de Unidad de Extensión y Experimentación Adaptativa General Acha - Provincia de La Pampa	15/10/2014	30/06/2017	25,00	23,00	52,00	0,00	0,00
1	0	29	Construcción Agencia de Extensión Rural Castellanos - Provincia de Santa Fe	15/10/2014	30/06/2016	0,00	100,00	0,00	0,00	0,00
1	0	29	Construcción Agencia de Extensión Rural Federal - Provincia de Entre Ríos	01/10/2014	31/12/2016	58,00	42,00	0,00	0,00	0,00
1	0	29	Construcción Agencia de Extensión Rural Simoca, Provincia de Tucumán	01/10/2015	30/06/2016	0,00	100,00	0,00	0,00	0,00
1	0	29	Agencia de Extensión Rural Villaguay, Concepción del Uruguay - Provincia de Entre Ríos	15/10/2014	30/06/2016	0,00	100,00	0,00	0,00	0,00
1	0	29	Construcción Agencia de Extensión Rural Esquina, Provincia de Corrientes	01/10/2014	30/09/2016	0,00	100,00	0,00	0,00	0,00
1	0	30	Construcción Galpón Secadero en Marcos Juárez - Provincia de Córdoba	15/10/2014	31/12/2017	23,00	24,00	53,00	0,00	0,00
1	0	30	Construcción Laboratorio de Biología Reproductiva en Mercedes - Provincia de Corrientes	01/10/2014	31/12/2016	0,00	100,00	0,00	0,00	0,00
1	0	30	Construcción Laboratorio de Suelo y Agua en Cerro Azul - Provincia de Misiones	15/10/2014	30/09/2017	25,00	50,00	25,00	0,00	0,00
1	0	31	Ampliación y Reparación Laboratorio de Protección Vegetal en Sáenz Peña - Provincia de Chaco	01/10/2014	31/12/2016	59,00	41,00	0,00	0,00	0,00
1	0	32	Construcción Agencia de Extensión Rural Pago de los Arroyos - Provincia de Santa Fe	20/09/2014	31/03/2016	78,00	22,00	0,00	0,00	0,00
1	0	32	Construcción Viviendas en la Agencia de Extensión Rural Río Grande - Provincia de Tierra del Fuego	01/10/2014	30/12/2017	0,00	5,00	95,00	0,00	0,00
1	0	32	Construcción Laboratorio Único en la Estación Experimental Agropecuaria San Pedro - Provincia de Buenos Aires	15/10/2014	30/12/2017	0,00	10,00	90,00	0,00	0,00
1	0	32	Construcción de 3 viviendas de 100 m2 en la Agencia de Extensión Rural Ushuaia - Provincia de Tierra del Fuego	15/10/2014	30/03/2016	0,00	100,00	0,00	0,00	0,00
1	0	32	Construcción de Agencia de Extensión Rural Gral. Guemes, con Laboratorio de Diagnóstico en General Guemes - Provincia de Salta	15/11/2014	31/12/2017	25,00	20,00	55,00	0,00	0,00
1	0	33	Construcción de un Centro Integral de Capacitación en Cerro Azul - Provincia de Misiones	01/06/2015	31/12/2017	25,00	23,00	52,00	0,00	0,00
1	0	34	Construcción Agencias de Extensión Rural Gobernador Costa y Vivienda en Estación Experimental Esquel - Provincia de Chubut	20/03/2015	30/05/2016	80,00	20,00	0,00	0,00	0,00
1	0	34	Construcción Galpón para Cámaras de Metano en Chaco Semiárido - Provincia de Chaco	20/03/2015	30/05/2016	80,00	20,00	0,00	0,00	0,00
1	0	34	Reforma de Galpón para Cámaras de	20/03/2015	30/05/2016	80,00	20,00	0,00	0,00	0,00

M.H. y F.P.

16

4

PLANILLA ANEXA AL ARTÍCULO 1°



P R O G	S U B P R	P R O Y	PROYECTOS DE OBRA	% DE AVANCE FÍSICO						
				FECHA INICIO	FECHA TERMIN.	h/ 2015	2016	2017	2018	Resto
1	0	35	Metano en Estación Agropecuaria Balcarce - Provincia de Buenos Aires	01/06/2016	30/09/2017	0,00	100,00	0,00	0,00	0,00
1	0	35	Construcción Agencia de Extensión Rural Iglesia - Provincia de San Juan	01/06/2016	30/09/2017	0,00	100,00	0,00	0,00	0,00
1	0	35	Construcción Agencia de Extensión Rural Comodoro Rivadavia mas viviendas - Provincia de Chubut	01/06/2016	30/09/2017	0,00	100,00	0,00	0,00	0,00
1	0	35	Construcción Agencia de Extensión Rural Valle Inferior del Río Chubut mas viviendas - Provincia de Chubut	01/06/2016	30/09/2017	0,00	100,00	0,00	0,00	0,00
1	0	35	Construcción Agencia de Extensión Rural Ingeniero Juárez mas viviendas - Provincia de Formosa	01/06/2016	30/09/2017	0,00	100,00	0,00	0,00	0,00

M.H. y F.P.
16

4



PROGRAMA 16

INVESTIGACIÓN FUNDAMENTAL E INNOVACIONES TECNOLÓGICAS

- IIII

UNIDAD EJECUTORA
CENTRO NACIONAL DE INVESTIGACIÓN AGROPECUARIA E
INSTITUTO DE ECONOMÍA Y SOCIOLOGÍA

Servicio Administrativo Financiero
606

DISTRIBUCIÓN DE LÍMITES DEL GASTO

ASIGNACIÓN DE CRÉDITOS DEL PROGRAMA 16

SUBPR	PROY	FIN	F.F.	INC	PPAL	PAR	SPAR	ECON	MON	DENOMINACIÓN	IMPORTE
0	0	3								SERVICIOS SOCIALES	643.666.910
0	0	3	11							Tesoro Nacional	46.326.496
0	0	3	11	1						Gastos en Personal	37.943.363
0	0	3	11	1	1					Personal Permanente	30.507.493
0	0	3	11	1	1	1				Retribución del Cargo	13.637.309
0	0	3	11	1	1	1		21		Gastos Corrientes	13.637.309
0	0	3	11	1	1	1		21	1	Moneda Nacional	13.637.309
0	0	3	11	1	1	3				Retribuciones que no hacen al Cargo	10.613.200
0	0	3	11	1	1	3		21		Gastos Corrientes	10.613.200
0	0	3	11	1	1	3		21	1	Moneda Nacional	10.613.200
0	0	3	11	1	1	4				Sueldo Anual Complementario	1.564.246
0	0	3	11	1	1	4		21		Gastos Corrientes	1.564.246
0	0	3	11	1	1	4		21	1	Moneda Nacional	1.564.246
0	0	3	11	1	1	6				Contribuciones Patronales	4.692.738
0	0	3	11	1	1	6		21		Gastos Corrientes	4.692.738
0	0	3	11	1	1	6		21	1	Moneda Nacional	4.692.738
0	0	3	11	1	5					Asistencia Social al Personal	7.435.870
0	0	3	11	1	5	1				Seguros de Riesgo de Trabajo	7.435.870
0	0	3	11	1	5	1		21		Gastos Corrientes	7.435.870
0	0	3	11	1	5	1		21	1	Moneda Nacional	7.435.870
0	0	3	11	3						Servicios No Personales	164.903
0	0	3	11	3	1					Servicios Básicos	21.897
0	0	3	11	3	1			21		Gastos Corrientes	21.897
0	0	3	11	3	1			21	1	Moneda Nacional	21.897
0	0	3	11	3	2					Alquileres y Derechos	3.344
0	0	3	11	3	2			21		Gastos Corrientes	3.344

M.H. y F.P.
16

DISTRIBUCIÓN DE LÍMITES DEL GASTO

ASIGNACIÓN DE CRÉDITOS DEL PROGRAMA 16



SUBPR	PROY	FIN	F.F.	INC	PPAL	PAR	SPAR	ECON	MON	DENOMINACIÓN	IMPORTE
0	0	3	11	3	2			21	1	Moneda Nacional	3.344
0	0	3	11	3	3					Mantenimiento, Reparación y Limpieza	52.142
0	0	3	11	3	3			21		Gastos Corrientes	52.142
0	0	3	11	3	3			21	1	Moneda Nacional	52.142
0	0	3	11	3	4					Servicios Técnicos y Profesionales	12.864
0	0	3	11	3	4			21		Gastos Corrientes	12.864
0	0	3	11	3	4			21	1	Moneda Nacional	12.864
0	0	3	11	3	5					Servicios Comerciales y Financieros	7.238
0	0	3	11	3	5			21		Gastos Corrientes	7.238
0	0	3	11	3	5			21	1	Moneda Nacional	7.238
0	0	3	11	3	7					Pasajes y Viáticos	32.949
0	0	3	11	3	7			21		Gastos Corrientes	32.949
0	0	3	11	3	7			21	1	Moneda Nacional	32.949
0	0	3	11	3	8					Impuestos, Derechos, Tasas y Juicios	1.089
0	0	3	11	3	8			21		Gastos Corrientes	1.089
0	0	3	11	3	8			21	1	Moneda Nacional	1.089
0	0	3	11	3	9					Otros Servicios	33.380
0	0	3	11	3	9			21		Gastos Corrientes	33.380
0	0	3	11	3	9			21	1	Moneda Nacional	33.380
0	0	3	11	4						Bienes de Uso	4.352.237
0	0	3	11	4	3					Maquinaria y Equipo	4.204.737
0	0	3	11	4	3			22		Gastos de Capital	4.204.737
0	0	3	11	4	3			22	1	Moneda Nacional	4.204.737
0	0	3	11	4	8					Activos Intangibles	147.500
0	0	3	11	4	8			22		Gastos de Capital	147.500
0	0	3	11	4	8			22	1	Moneda Nacional	147.500
0	0	3	11	5						Transferencias	3.865.993
0	0	3	11	5	1					Transf. al Sector Privado para Financiar	3.865.993
0	0	3	11	5	1	3				Gastos Corrientes	3.865.993
0	0	3	11	5	1	3		21		Becas	3.865.993
0	0	3	11	5	1	3		21	1	Moneda Nacional	3.865.993
0	0	3	12							Recursos Propios	597.340.414
0	0	3	12	1						Gastos en Personal	471.957.875
0	0	3	12	1	1					Personal Permanente	355.395.110
0	0	3	12	1	1	1				Retribución del Cargo	192.371.465
0	0	3	12	1	1	1		21		Gastos Corrientes	192.371.465
0	0	3	12	1	1	1		21	1	Moneda Nacional	192.371.465
0	0	3	12	1	1	3				Retribuciones que no hacen al Cargo	72.569.521
0	0	3	12	1	1	3		21		Gastos Corrientes	72.569.521
0	0	3	12	1	1	3		21	1	Moneda Nacional	72.569.521
0	0	3	12	1	1	4				Sueldo Anual Complementario	22.078.413
0	0	3	12	1	1	4		21		Gastos Corrientes	22.078.413
0	0	3	12	1	1	4		21	1	Moneda Nacional	22.078.413
0	0	3	12	1	1	6				Contribuciones Patronales	68.197.950
0	0	3	12	1	1	6		21		Gastos Corrientes	68.197.950

M.H. y F.P.
16


4

DISTRIBUCIÓN DE LÍMITES DEL GASTO
ASIGNACIÓN DE CRÉDITOS DEL PROGRAMA 16



SUBPR	PROY	FIN	F.F.	INC	PPAL	PAR	SPAR	ECON	MON	DENOMINACIÓN	IMPORTE
0	0	3	12	1	1	6		21	1	Moneda Nacional	68.197.950
0	0	3	12	1	1	7				Complementos	177.761
0	0	3	12	1	1	7		21		Gastos Corrientes	177.761
0	0	3	12	1	1	7		21	1	Moneda Nacional	177.761
0	0	3	12	1	2					Personal Temporario	106.274.301
0	0	3	12	1	2	1				Retribuciones del Cargo	60.364.385
0	0	3	12	1	2	1		21		Gastos Corrientes	60.364.385
0	0	3	12	1	2	1		21	1	Moneda Nacional	60.364.385
0	0	3	12	1	2	2				Retribuciones que no hacen al Cargo	20.236.205
0	0	3	12	1	2	2		21		Gastos Corrientes	20.236.205
0	0	3	12	1	2	3		21	1	Moneda Nacional	20.236.205
0	0	3	12	1	2	3				Sueldo Anual Complementario	6.716.713
0	0	3	12	1	2	3		21		Gastos Corrientes	6.716.713
0	0	3	12	1	2	3		21	1	Moneda Nacional	6.716.713
0	0	3	12	1	2	5				Contribuciones Patronales	18.898.339
0	0	3	12	1	2	5		21		Gastos Corrientes	18.898.339
0	0	3	12	1	2	5		21	1	Moneda Nacional	18.898.339
0	0	3	12	1	2	6				Complementos	58.659
0	0	3	12	1	2	6		21		Gastos Corrientes	58.659
0	0	3	12	1	2	6		21	1	Moneda Nacional	58.659
0	0	3	12	1	5					Asistencia Social al Personal	4.500.000
0	0	3	12	1	5	1				Seguros de Riesgo de Trabajo	3.560.000
0	0	3	12	1	5	1		21		Gastos Corrientes	3.560.000
0	0	3	12	1	5	1		21	1	Moneda Nacional	3.560.000
0	0	3	12	1	5	9				Otras Asistencias Sociales al Personal	940.000
0	0	3	12	1	5	9		21		Gastos Corrientes	940.000
0	0	3	12	1	5	9		21	1	Moneda Nacional	940.000
0	0	3	12	1	6					Beneficios y Compensaciones	3.420.000
0	0	3	12	1	6			21		Gastos Corrientes	3.420.000
0	0	3	12	1	6			21	1	Moneda Nacional	3.420.000
0	0	3	12	1	8					Personal contratado	2.368.464
0	0	3	12	1	8	7				Contratos especiales	2.368.464
0	0	3	12	1	8	7		21		Gastos Corrientes	2.368.464
0	0	3	12	1	8	7		21	1	Moneda Nacional	2.368.464
0	0	3	12	2						Bienes de Consumo	82.397.341
0	0	3	12	2				21		Gastos Corrientes	82.397.341
0	0	3	12	2				21	1	Moneda Nacional	82.397.341
0	0	3	12	3						Servicios No Personales	28.757.538
0	0	3	12	3	1					Servicios Básicos	3.647.146
0	0	3	12	3	1			21		Gastos Corrientes	3.647.146
0	0	3	12	3	1			21	1	Moneda Nacional	3.647.146
0	0	3	12	3	2					Alquileres y Derechos	632.493
0	0	3	12	3	2			21		Gastos Corrientes	632.493
0	0	3	12	3	2			21	1	Moneda Nacional	632.493
0	0	3	12	3	3					Mantenimiento, Reparación y Limpieza	8.876.880
0	0	3	12	3	3			21		Gastos Corrientes	8.876.880

M.H. y F.P.
16



DISTRIBUCIÓN DE LÍMITES DEL GASTO
ASIGNACIÓN DE CRÉDITOS DEL PROGRAMA 16

SUBPR	PROY	FIN	F.F.	INC	PPAL	PAR	SPAR	ECON	MON	DENOMINACIÓN	IMPORTE
0	0	3	12	3	3			21	1	Moneda Nacional	8.876.880
0	0	3	12	3	4					Servicios Técnicos y Profesionales	2.417.727
0	0	3	12	3	4			21		Gastos Corrientes	2.417.727
0	0	3	12	3	4			21	1	Moneda Nacional	2.417.727
0	0	3	12	3	5					Servicios Comerciales y Financieros	1.486.774
0	0	3	12	3	5			21		Gastos Corrientes	1.486.774
0	0	3	12	3	5			21	1	Moneda Nacional	1.486.774
0	0	3	12	3	7					Pasajes y Viáticos	6.017.327
0	0	3	12	3	7			21		Gastos Corrientes	6.017.327
0	0	3	12	3	7			21	1	Moneda Nacional	6.017.327
0	0	3	12	3	8					Impuestos, Derechos, Tasas y Juicios	245.275
0	0	3	12	3	8			21		Gastos Corrientes	245.275
0	0	3	12	3	8			21	1	Moneda Nacional	245.275
0	0	3	12	3	9					Otros Servicios	5.433.916
0	0	3	12	3	9			21		Gastos Corrientes	5.433.916
0	0	3	12	3	9			21	1	Moneda Nacional	5.433.916
0	0	3	12	4						Bienes de Uso	2.852.460
0	0	3	12	4	3					Maquinaria y Equipo	2.552.460
0	0	3	12	4	3			22		Gastos de Capital	2.552.460
0	0	3	12	4	3			22	1	Moneda Nacional	2.552.460
0	0	3	12	4	5					Libros, Revistas y Otros Elementos Coleccionables	100.000
0	0	3	12	4	5			22		Gastos de Capital	100.000
0	0	3	12	4	5			22	1	Moneda Nacional	100.000
0	0	3	12	4	8					Activos Intangibles	200.000
0	0	3	12	4	8			22		Gastos de Capital	200.000
0	0	3	12	4	8			22	1	Moneda Nacional	200.000
0	0	3	12	5						Transferencias	11.375.200
0	0	3	12	5	1					Transf. al Sector Privado para Financiar	11.375.200
0	0	3	12	5	1	3				Gastos Corrientes	11.375.200
0	0	3	12	5	1	3		21		Becas	11.375.200
0	0	3	12	5	1	3		21	1	Moneda Nacional	11.375.200
0	24									Construcciones y Ampliaciones en los Distintos Institutos de Castelar - Provincia de Buenos Aires	1.294.000
0	24	3								SERVICIOS SOCIALES	1.294.000
0	24	3	12							Recursos Propios	1.294.000
0	24	3	12	4						Bienes de Uso	1.294.000
0	24	3	12	4	2					Construcciones	1.294.000
0	24	3	12	4	2			22		Gastos de Capital	1.294.000
0	24	3	12	4	2			22	1	Moneda Nacional	1.294.000

M.H. y F.P.
16

41

DISTRIBUCIÓN DE LÍMITES DEL GASTO


ASIGNACIÓN DE CRÉDITOS DEL PROGRAMA 16



SUBPR	PROY	FIN	F.F.	INC	PPAL	PAR	SPAR	ECON	MON	DENOMINACIÓN	IMPORTE
0	26									Construcción Tres Aulas en Edificio Jardín Maternal en el Centro Nacional de Investigaciones Agropecuarias Castelar - Provincia de Buenos Aires	500.000
0	26	3								SERVICIOS SOCIALES	500.000
0	26	3	12							Recursos Propios	500.000
0	26	3	12	4						Bienes de Uso	500.000
0	26	3	12	4	2					Construcciones	500.000
0	26	3	12	4	2			22		Gastos de Capital	500.000
0	26	3	12	4	2			22	1	Moneda Nacional	500.000
TOTAL											645.460.910

M.H. y F.P.
16

4



DETALLE DE TRANSFERENCIAS (PARTIDAS INDICATIVAS)

ASIGNACIÓN DE CRÉDITOS DEL PROGRAMA 16


SUBPR	PROY	ACTOBR	FIN	FUN	F.F.	INC	PPAL	PAR	SPAR	UGEO	DENOMINACIÓN	IMPORTE
0	0	1									Investigación Fundamental e Innovaciones Tecnológicas en Ciencias Agropecuarias y Veterinarias	12.553.998
0	0	1	3								SERVICIOS SOCIALES	12.553.998
0	0	1	3	5							Ciencia y Técnica	12.553.998
0	0	1	3	5	11						Tesoro Nacional	3.060.898
0	0	1	3	5	11	5					Transferencias	3.060.898
0	0	1	3	5	11	5	1				Transf. al Sector Privado para Financiar Gastos Corrientes	3.060.898
0	0	1	3	5	11	5	1	3			Becas	3.060.898
0	0	1	3	5	11	5	1	3		6	Provincia de Buenos Aires	2.848.956
0	0	1	3	5	11	5	1	3		14	Provincia de Córdoba	211.942
0	0	1	3	5	12						Recursos Propios	9.493.100
0	0	1	3	5	12	5					Transferencias	9.493.100
0	0	1	3	5	12	5	1				Transf. al Sector Privado para Financiar Gastos Corrientes	9.493.100
0	0	1	3	5	12	5	1	3			Becas	9.493.100
0	0	1	3	5	12	5	1	3		6	Provincia de Buenos Aires	8.997.600
0	0	1	3	5	12	5	1	3		14	Provincia de Córdoba	495.500
0	0	2									Investigación Fundamental e Innovaciones Tecnológicas en Recursos Naturales	1.646.643
0	0	2	3								SERVICIOS SOCIALES	1.646.643
0	0	2	3	5							Ciencia y Técnica	1.646.643
0	0	2	3	5	11						Tesoro Nacional	493.343
0	0	2	3	5	11	5					Transferencias	493.343
0	0	2	3	5	11	5	1				Transf. al Sector Privado para Financiar Gastos Corrientes	493.343
0	0	2	3	5	11	5	1	3			Becas	493.343
0	0	2	3	5	11	5	1	3		6	Provincia de Buenos Aires	493.343
0	0	2	3	5	12						Recursos Propios	1.153.300
0	0	2	3	5	12	5					Transferencias	1.153.300
0	0	2	3	5	12	5	1				Transf. al Sector Privado para Financiar Gastos Corrientes	1.153.300
0	0	2	3	5	12	5	1	3			Becas	1.153.300
0	0	2	3	5	12	5	1	3		6	Provincia de Buenos Aires	1.153.300
0	0	3									Investigación Fundamental e Innovaciones Tecnológicas en Agroindustrias	568.100

M.H. y F.P.
16

11

DETALLE DE TRANSFERENCIAS (PARTIDAS INDICATIVAS)

ASIGNACIÓN DE CRÉDITOS DEL PROGRAMA 16



SUBPR	PROY	ACTOBR	FIN	FUN	F.F.	INC	PPAL	PAR	SPAR	UGEO	DENOMINACIÓN	IMPORTE
0	0	3	3								SERVICIOS SOCIALES	568.100
0	0	3	3	5							Ciencia y Técnica	568.100
0	0	3	3	5	11						Tesoro Nacional	170.200
0	0	3	3	5	11	5					Transferencias	170.200
0	0	3	3	5	11	5	1				Transf. al Sector Privado para Financiar Gastos Corrientes Becas	170.200
0	0	3	3	5	11	5	1	3				170.200
0	0	3	3	5	12					6	Provincia de Buenos Aires Recursos Propios	170.200
0	0	3	3	5	12	5					Transferencias	397.900
0	0	3	3	5	12	5	1				Transf. al Sector Privado para Financiar Gastos Corrientes Becas	397.900
0	0	3	3	5	12	5	1	3				397.900
0	0	3	3	5	12	5	1	3		6	Provincia de Buenos Aires	397.900
0	0	4									Investigación Fundamental e Innovaciones Tecnológicas en Estudios Económicos y Sociales	472.452
0	0	4	3								SERVICIOS SOCIALES	472.452
0	0	4	3	5							Ciencia y Técnica	472.452
0	0	4	3	5	11						Tesoro Nacional	141.552
0	0	4	3	5	11	5					Transferencias	141.552
0	0	4	3	5	11	5	1				Transf. al Sector Privado para Financiar Gastos Corrientes Becas	141.552
0	0	4	3	5	11	5	1	3				141.552
0	0	4	3	5	12					2	Ciudad Autónoma de Buenos Aires Recursos Propios	141.552
0	0	4	3	5	12	5					Transferencias	330.900
0	0	4	3	5	12	5	1				Transf. al Sector Privado para Financiar Gastos Corrientes Becas	330.900
0	0	4	3	5	12	5	1	3				330.900
0	0	4	3	5	12	5	1	3		2	Ciudad Autónoma de Buenos Aires	330.900

M.H. y F.P.
16

TOTAL


15.241.193



**LISTADO DE ACTIVIDADES ESPECIFICAS
Y PROYECTOS**

CÓDIGO	DENOMINACIÓN	UNIDAD EJECUTORA	CRÉDITO	RECURSOS HUMANOS	
				CARGOS	HS. DE CÁTEDRA
Actividades:					
01	Investigación Fundamental e Innovaciones Tecnológicas en Ciencias Agropecuarias y Veterinarias	Dirección del Centro de Investigación en Ciencias Veterinarias y Agronómicas	392.394.589	772	0
02	Investigación Fundamental e Innovaciones Tecnológicas en Recursos Naturales	Dirección del Centro de Investigación en Recursos Naturales	120.945.519	249	0
03	Investigación Fundamental e Innovaciones Tecnológicas en Agroindustrias	Dirección del Centro de Investigación en Agroindustria	74.420.887	108	0
04	Investigación Fundamental e Innovaciones Tecnológicas en Estudios Económicos y Sociales	Dirección del Instituto de Economía y Sociología	55.905.915	28	0
Proyectos:					
24	Construcciones y Ampliaciones en los Distintos Institutos de Castelar - Provincia de Buenos Aires	Centros Regionales y Estaciones Experimentales Agropecuarias	1.294.000	0	0
26	Construcción Tres Aulas en Edificio Jardín Maternal en el Centro Nacional de Investigaciones Agropecuarias Castelar - Provincia de Buenos Aires	Centro Nacional de Investigaciones Agropecuarias Castelar	500.000	0	0
TOTAL:			645.460.910	1.157	0

M.H. y F.P.
16



RECURSOS HUMANOS DEL PROGRAMA 16

CARGO O CATEGORÍA	CANTIDAD DE	
	CARGOS	HS. DE CÁTEDRA

Planta Permanente

PERSONAL DEL INSTITUTO NACIONAL DE TECNOLOGIA AGROPECUARIA

A8	2	0
A9	7	0
A10	12	0
A11	29	0
A12	35	0
A13	36	0
A14	30	0
A15	58	0
T11	3	0
T12	5	0
T13	5	0
T14	10	0
T15	8	0
T16	28	0
T17	27	0
T18	127	0
P13	2	0
P14	6	0
P15	11	0
P16	14	0
P17	14	0
P18	31	0
P19	52	0
P20	62	0
P21	26	0
P22	20	0
P23	21	0
P24	30	0
P25	15	0
P26	32	0
P27	87	0
Subtotal Escalafón	845	0


M.H. y F.P.
16

41

Planta Temporaria

PERSONAL DEL INSTITUTO NACIONAL DE TECNOLOGIA AGROPECUARIA


A5	1	0
A6	2	0



A7	3	0
A8	3	0
A9	11	0
A10	14	0
A11	8	0
A12	8	0
A13	12	0
A14	2	0
A15	24	0
T9	2	0
T10	1	0
T11	4	0
T12	2	0
T13	10	0
T14	2	0
T15	1	0
T16	24	0
T18	1	0
P13	7	0
P14	8	0
P15	9	0
P16	5	0
P17	15	0
P18	25	0
P19	24	0
P20	81	0
P21	2	0
P22	1	0
Subtotal Escalafón	312	0
TOTAL DEL PROGRAMA 16	1.157	0

M.H. y F.P.
16

41



LISTADO DE OBRAS

PROYECTO	CÓDIGO	DENOMINACIÓN	UNIDAD EJECUTORA	CREDITO
24	52	Ampliación Laboratorio de Microscopia en el C.I.C.V.y A , Castelar - Provincia de Buenos Aires	Centro Investigación Ciencias Veterinarias y Agronómicas	1.294.000
26	51	Construcción Tres Aulas en Edificio Jardín Maternal en el Centro Nacional de Investigaciones Agropecuarias Castelar - Provincia de Buenos Aires	Centro Nacional de Investigaciones Agropecuarias Castelar	500.000
TOTAL				1.794.000

M.H. y F.P.
16

41



DETALLE DE LOS PROYECTOS DE INVERSIÓN

AVANCE FÍSICO DE PROYECTOS/OBRAS

P R O G	S U B P R	P R O Y	PROYECTOS DE OBRA	% DE AVANCE FÍSICO						
				FECHA INICIO	FECHA TERMIN.	h/ 2015	2016	2017	2018	Resto
16	0	24	Ampliación Laboratorio de Microscopia en el C.I.C.V.y A , Castelar - Provincia de Buenos Aires	03/01/2011	31/12/2017	0,00	100,00	0,00	0,00	0,00
16	0	26	Construcción Tres Aulas en Edificio Jardín Maternal en el Centro Nacional de Investigaciones Agropecuarias Castelar - Provincia de Buenos Aires	25/10/2013	31/12/2016	80,00	20,00	0,00	0,00	0,00

M.H. y F.P.
16

4



PROGRAMA 17
**INVESTIGACIÓN APLICADA, INNOVACIÓN Y TRANSFERENCIAS DE
 TECNOLOGÍAS - AITP**

UNIDAD EJECUTORA
**CENTROS REGIONALES Y ESTACIONES EXPERIMENTALES
 AGROPECUARIAS**

Servicio Administrativo Financiero
606

DISTRIBUCIÓN DE LÍMITES DEL GASTO


ASIGNACIÓN DE CRÉDITOS DEL PROGRAMA 17

SUBPR	PROY	FIN	F.F.	INC	PPAL	PAR	SPAR	ECON	MON	DENOMINACIÓN	IMPORTE
0	0	3								SERVICIOS SOCIALES	2.824.904.603
0	0	3	11							Tesoro Nacional	842.280.551
0	0	3	11	1						Gastos en Personal	818.955.465
0	0	3	11	1	1					Personal Permanente	564.184.107
0	0	3	11	1	1	1				Retribución del Cargo	290.682.696
0	0	3	11	1	1	1		21		Gastos Corrientes	290.682.696
0	0	3	11	1	1	1		21	1	Moneda Nacional	290.682.696
0	0	3	11	1	1	3				Retribuciones que no hacen al Cargo	131.905.429
0	0	3	11	1	1	3		21		Gastos Corrientes	131.905.429
0	0	3	11	1	1	3		21	1	Moneda Nacional	131.905.429
0	0	3	11	1	1	4				Sueldo Anual Complementario	33.845.786
0	0	3	11	1	1	4		21		Gastos Corrientes	33.845.786
0	0	3	11	1	1	4		21	1	Moneda Nacional	33.845.786
0	0	3	11	1	1	6				Contribuciones Patronales	107.418.901
0	0	3	11	1	1	6		21		Gastos Corrientes	107.418.901
0	0	3	11	1	1	6		21	1	Moneda Nacional	107.418.901
0	0	3	11	1	1	7				Complementos	331.295
0	0	3	11	1	1	7		21		Gastos Corrientes	331.295
0	0	3	11	1	1	7		21	1	Moneda Nacional	331.295
0	0	3	11	1	2					Personal Temporal	228.863.035
0	0	3	11	1	2	1				Retribuciones del Cargo	133.175.228
0	0	3	11	1	2	1		21		Gastos Corrientes	133.175.228
0	0	3	11	1	2	1		21	1	Moneda Nacional	133.175.228
0	0	3	11	1	2	2				Retribuciones que no hacen al Cargo	42.710.813
0	0	3	11	1	2	2		21		Gastos Corrientes	42.710.813
0	0	3	11	1	2	2		21	1	Moneda Nacional	42.710.813

M.H. y F.P.
 16

DISTRIBUCIÓN DE LÍMITES DEL GASTO

ASIGNACIÓN DE CRÉDITOS DEL PROGRAMA 17



SUBPR	PROY	FIN	F.F.	INC	PA	PAR	SPAR	ECON	MON	DENOMINACIÓN	IMPORTE
0	0	3	11	1	2	3				Sueldo Anual Complementario	14.657.168
0	0	3	11	1	2	3		21		Gastos Corrientes	14.657.168
0	0	3	11	1	2	3		21	1	Moneda Nacional	14.657.168
0	0	3	11	1	2	5				Contribuciones Patronales	38.108.641
0	0	3	11	1	2	5		21		Gastos Corrientes	38.108.641
0	0	3	11	1	2	5		21	1	Moneda Nacional	38.108.641
0	0	3	11	1	2	6				Complementos	211.185
0	0	3	11	1	2	6		21		Gastos Corrientes	211.185
0	0	3	11	1	2	6		21	1	Moneda Nacional	211.185
0	0	3	11	1	5					Asistencia Social al Personal	24.620.367
0	0	3	11	1	5	1				Seguros de Riesgo de Trabajo	24.620.367
0	0	3	11	1	5	1		21		Gastos Corrientes	24.620.367
0	0	3	11	1	5	1		21	1	Moneda Nacional	24.620.367
0	0	3	11	1	6					Beneficios y Compensaciones	95.021
0	0	3	11	1	6			21		Gastos Corrientes	95.021
0	0	3	11	1	6			21	1	Moneda Nacional	95.021
0	0	3	11	1	8					Personal contratado	1.192.935
0	0	3	11	1	8	7				Contratos especiales	1.192.935
0	0	3	11	1	8	7		21		Gastos Corrientes	1.192.935
0	0	3	11	1	8	7		21	1	Moneda Nacional	1.192.935
0	0	3	11	3						Servicios No Personales	951.487
0	0	3	11	3	1					Servicios Básicos	102.830
0	0	3	11	3	1			21		Gastos Corrientes	102.830
0	0	3	11	3	1			21	1	Moneda Nacional	102.830
0	0	3	11	3	2					Alquileres y Derechos	50.367
0	0	3	11	3	2			21		Gastos Corrientes	50.367
0	0	3	11	3	2			21	1	Moneda Nacional	50.367
0	0	3	11	3	3					Mantenimiento, Reparación y Limpieza	231.978
0	0	3	11	3	3			21		Gastos Corrientes	231.978
0	0	3	11	3	3			21	1	Moneda Nacional	231.978
0	0	3	11	3	4					Servicios Técnicos y Profesionales	81.101
0	0	3	11	3	4			21		Gastos Corrientes	81.101
0	0	3	11	3	4			21	1	Moneda Nacional	81.101
0	0	3	11	3	5					Servicios Comerciales y Financieros	61.370
0	0	3	11	3	5			21		Gastos Corrientes	61.370
0	0	3	11	3	5			21	1	Moneda Nacional	61.370
0	0	3	11	3	7					Pasajes y Viáticos	301.544
0	0	3	11	3	7			21		Gastos Corrientes	301.544
0	0	3	11	3	7			21	1	Moneda Nacional	301.544
0	0	3	11	3	8					Impuestos, Derechos, Tasas y Juicios	8.643
0	0	3	11	3	8			21		Gastos Corrientes	8.643
0	0	3	11	3	8			21	1	Moneda Nacional	8.643
0	0	3	11	3	9					Otros Servicios	113.654
0	0	3	11	3	9			21		Gastos Corrientes	113.654
0	0	3	11	3	9			21	1	Moneda Nacional	113.654
0	0	3	11	4						Bienes de Uso	10.427.664

M.H. y F.P.
16

DISTRIBUCIÓN DE LÍMITES DEL GASTO

ASIGNACIÓN DE CRÉDITOS DEL PROGRAMA 17




SUBPR	PROY	FIN	F.F.	INC	PPAL	PAR	SPAR	ECON	MON	DENOMINACIÓN	IMPORTE
0	0	3	11	4	3					Maquinaria y Equipo	10.427.664
0	0	3	11	4	3			22		Gastos de Capital	10.427.664
0	0	3	11	4	3			22	1	Moneda Nacional	10.427.664
0	0	3	11	5						Transferencias	11.945.935
0	0	3	11	5	1					Transf. al Sector Privado para Financiar	11.945.935
0	0	3	11	5	1	3				Gastos Corrientes	
0	0	3	11	5	1	3		21		Becas	11.945.935
0	0	3	11	5	1	3		21		Gastos Corrientes	11.945.935
0	0	3	11	5	1	3		21	1	Moneda Nacional	11.945.935
0	0	3	12							Recursos Propios	1.982.624.052
0	0	3	12	1						Gastos en Personal	1.722.697.247
0	0	3	12	1	1					Personal Permanente	1.248.740.416
0	0	3	12	1	1	1				Retribución del Cargo	661.955.336
0	0	3	12	1	1	1		21		Gastos Corrientes	661.955.336
0	0	3	12	1	1	1		21	1	Moneda Nacional	661.955.336
0	0	3	12	1	1	3				Retribuciones que no hacen al Cargo	262.862.013
0	0	3	12	1	1	3		21		Gastos Corrientes	262.862.013
0	0	3	12	1	1	3		21	1	Moneda Nacional	262.862.013
0	0	3	12	1	1	4				Sueldo Anual Complementario	77.068.093
0	0	3	12	1	1	4		21		Gastos Corrientes	77.068.093
0	0	3	12	1	1	4		21	1	Moneda Nacional	77.068.093
0	0	3	12	1	1	6				Contribuciones Patronales	246.362.542
0	0	3	12	1	1	6		21		Gastos Corrientes	246.362.542
0	0	3	12	1	1	6		21	1	Moneda Nacional	246.362.542
0	0	3	12	1	1	7				Complementos	492.432
0	0	3	12	1	1	7		21		Gastos Corrientes	492.432
0	0	3	12	1	1	7		21	1	Moneda Nacional	492.432
0	0	3	12	1	2					Personal Temporario	416.621.010
0	0	3	12	1	2	1				Retribuciones del Cargo	222.695.115
0	0	3	12	1	2	1		21		Gastos Corrientes	222.695.115
0	0	3	12	1	2	1		21	1	Moneda Nacional	222.695.115
0	0	3	12	1	2	2				Retribuciones que no hacen al Cargo	88.296.406
0	0	3	12	1	2	2		21		Gastos Corrientes	88.296.406
0	0	3	12	1	2	2		21	1	Moneda Nacional	88.296.406
0	0	3	12	1	2	3				Sueldo Anual Complementario	25.915.944
0	0	3	12	1	2	3		21		Gastos Corrientes	25.915.944
0	0	3	12	1	2	3		21	1	Moneda Nacional	25.915.944
0	0	3	12	1	2	5				Contribuciones Patronales	79.713.177
0	0	3	12	1	2	5		21		Gastos Corrientes	79.713.177
0	0	3	12	1	2	5		21	1	Moneda Nacional	79.713.177
0	0	3	12	1	2	6				Complementos	368
0	0	3	12	1	2	6		21		Gastos Corrientes	368
0	0	3	12	1	2	6		21	1	Moneda Nacional	368
0	0	3	12	1	5					Asistencia Social al Personal	16.326.950
0	0	3	12	1	5	1				Seguros de Riesgo de Trabajo	8.836.950
0	0	3	12	1	5	1		21		Gastos Corrientes	8.836.950

M.H. y F.P.
16

DISTRIBUCIÓN DE LÍMITES DEL GASTO

ASIGNACIÓN DE CRÉDITOS DEL PROGRAMA 17




SUBPR	PROY	FIN	F.F.	INC	PPAL	PAR	SPAR	ECON	MON	DENOMINACIÓN	IMPORTE
0	0	3	12	1	5	1			21	1 Moneda Nacional	8.836.950
0	0	3	12	1	5	9				Otras Asistencias Sociales al Personal	7.490.000
0	0	3	12	1	5	9			21	Gastos Corrientes	7.490.000
0	0	3	12	1	5	9			21	1 Moneda Nacional	7.490.000
0	0	3	12	1	6					Beneficios y Compensaciones	16.601.815
0	0	3	12	1	6				21	Gastos Corrientes	16.601.815
0	0	3	12	1	6				21	1 Moneda Nacional	16.601.815
0	0	3	12	1	8					Personal contratado	24.407.056
0	0	3	12	1	8	7				Contratos especiales	24.407.056
0	0	3	12	1	8	7			21	Gastos Corrientes	24.407.056
0	0	3	12	1	8	7			21	1 Moneda Nacional	24.407.056
0	0	3	12	2						Bienes de Consumo	60.883.734
0	0	3	12	2					21	Gastos Corrientes	60.883.734
0	0	3	12	2					21	1 Moneda Nacional	60.883.734
0	0	3	12	3						Servicios No Personales	159.324.681
0	0	3	12	3	1					Servicios Básicos	17.510.008
0	0	3	12	3	1				21	Gastos Corrientes	17.510.008
0	0	3	12	3	1				21	1 Moneda Nacional	17.510.008
0	0	3	12	3	2					Alquileres y Derechos	8.627.982
0	0	3	12	3	2				21	Gastos Corrientes	8.627.982
0	0	3	12	3	2				21	1 Moneda Nacional	8.627.982
0	0	3	12	3	3					Mantenimiento, Reparación y Limpieza	38.233.651
0	0	3	12	3	3				21	Gastos Corrientes	38.233.651
0	0	3	12	3	3				21	1 Moneda Nacional	38.233.651
0	0	3	12	3	4					Servicios Técnicos y Profesionales	14.180.744
0	0	3	12	3	4				21	Gastos Corrientes	14.180.744
0	0	3	12	3	4				21	1 Moneda Nacional	14.180.744
0	0	3	12	3	5					Servicios Comerciales y Financieros	11.351.153
0	0	3	12	3	5				21	Gastos Corrientes	11.351.153
0	0	3	12	3	5				21	1 Moneda Nacional	11.351.153
0	0	3	12	3	7					Pasajes y Viáticos	49.052.261
0	0	3	12	3	7				21	Gastos Corrientes	49.052.261
0	0	3	12	3	7				21	1 Moneda Nacional	49.052.261
0	0	3	12	3	8					Impuestos, Derechos, Tasas y Juicios	1.709.819
0	0	3	12	3	8				21	Gastos Corrientes	1.709.819
0	0	3	12	3	8				21	1 Moneda Nacional	1.709.819
0	0	3	12	3	9					Otros Servicios	18.659.063
0	0	3	12	3	9				21	Gastos Corrientes	18.659.063
0	0	3	12	3	9				21	1 Moneda Nacional	18.659.063
0	0	3	12	4						Bienes de Uso	2.676.990
0	0	3	12	4	3					Maquinaria y Equipo	2.426.990
0	0	3	12	4	3				22	Gastos de Capital	2.426.990
0	0	3	12	4	3				22	1 Moneda Nacional	2.426.990
0	0	3	12	4	5					Libros, Revistas y Otros Elementos Coleccionables	150.000
0	0	3	12	4	5				22	Gastos de Capital	150.000
0	0	3	12	4	5				22	1 Moneda Nacional	150.000

M.H. y F.P.
16

41

DISTRIBUCIÓN DE LÍMITES DEL GASTO

ASIGNACIÓN DE CRÉDITOS DEL PROGRAMA 17



SUBPR	PROY	FIN	F.F.	INC	PPAL	PAR	SPAR	ECON	MON	DENOMINACIÓN	IMPORTE
0	0	3	12	4	8					Activos Intangibles	100.000
0	0	3	12	4	8			22		Gastos de Capital	100.000
0	0	3	12	4	8			22	1	Moneda Nacional	100.000
0	0	3	12	5						Transferencias	37.041.400
0	0	3	12	5	1					Transf. al Sector Privado para Financiar	37.041.400
0	0	3	12	5	1	3				Gastos Corrientes	37.041.400
0	0	3	12	5	1	3		21		Becas	37.041.400
0	0	3	12	5	1	3		21	1	Gastos Corrientes	37.041.400
0	0	3	12	5	1	3		21	1	Moneda Nacional	37.041.400
0	29									Construcción y Ampliación - Provincias de Tucumán	600.000
0	29	3								SERVICIOS SOCIALES	600.000
0	29	3	12							Recursos Propios	600.000
0	29	3	12	4						Bienes de Uso	600.000
0	29	3	12	4	2					Construcciones	600.000
0	29	3	12	4	2			22		Gastos de Capital	600.000
0	29	3	12	4	2			22	1	Moneda Nacional	600.000
0	35									Construcciones y Ampliaciones en los Centros Regionales del NOA y NEA - Provincia de Santiago del Estero	4.900.000
0	35	3								SERVICIOS SOCIALES	4.900.000
0	35	3	12							Recursos Propios	4.900.000
0	35	3	12	4						Bienes de Uso	4.900.000
0	35	3	12	4	2					Construcciones	4.900.000
0	35	3	12	4	2			22		Gastos de Capital	4.900.000
0	35	3	12	4	2			22	1	Moneda Nacional	4.900.000
0	36									Construcción, ampliación y remodelación - Provincias de Mendoza y Córdoba	1.400.000
0	36	3								SERVICIOS SOCIALES	1.400.000
0	36	3	12							Recursos Propios	1.400.000
0	36	3	12	4						Bienes de Uso	1.400.000
0	36	3	12	4	2					Construcciones	1.400.000
0	36	3	12	4	2			22		Gastos de Capital	1.400.000
0	36	3	12	4	2			22	1	Moneda Nacional	1.400.000
0	37									Construcción - Provincias de Buenos Aires y La Pampa	200.000
0	37	3								SERVICIOS SOCIALES	200.000
0	37	3	12							Recursos Propios	200.000

M.H. y F.P.
16

DISTRIBUCIÓN DE LÍMITES DEL GASTO
ASIGNACIÓN DE CRÉDITOS DEL PROGRAMA 17



SUBPR	PROY	FIN	F.F.	INC	PPAL	PAR	SPAR	ECON	MON	DENOMINACIÓN	IMPORTE
0	37	3	12	4						Bienes de Uso	200.000
0	37	3	12	4	2					Construcciones	200.000
0	37	3	12	4	2			22		Gastos de Capital	200.000
0	37	3	12	4	2			22	1	Moneda Nacional	200.000
0	38									Construcción y Ampliación de Agencias de Extensión Rural, Unidades del Interior del País y Estaciones Experimentales Agropecuarias	1.000.000
0	38	3								SERVICIOS SOCIALES	1.000.000
0	38	3	12							Recursos Propios	1.000.000
0	38	3	12	4						Bienes de Uso	1.000.000
0	38	3	12	4	2					Construcciones	1.000.000
0	38	3	12	4	2			22		Gastos de Capital	1.000.000
0	38	3	12	4	2			22	1	Moneda Nacional	1.000.000
0	39									Construcciones y Ampliaciones - Provincias del Noroeste, Noreste Argentino y Litoral Mesopotámico	6.450.000
0	39	3								SERVICIOS SOCIALES	6.450.000
0	39	3	12							Recursos Propios	6.450.000
0	39	3	12	4						Bienes de Uso	6.450.000
0	39	3	12	4	2					Construcciones	6.450.000
0	39	3	12	4	2			22		Gastos de Capital	6.450.000
0	39	3	12	4	2			22	1	Moneda Nacional	6.450.000
0	40									Construcciones y Ampliaciones - Provincias de Cuyo, Córdoba, Santa Fe, La Pampa y Buenos Aires	5.300.000
0	40	3								SERVICIOS SOCIALES	5.300.000
0	40	3	12							Recursos Propios	5.300.000
0	40	3	12	4						Bienes de Uso	5.300.000
0	40	3	12	4	2					Construcciones	5.300.000
0	40	3	12	4	2			22		Gastos de Capital	5.300.000
0	40	3	12	4	2			22	1	Moneda Nacional	5.300.000
0	44									Construcciones y Ampliaciones en Unidades del Interior del País - Etapa II	2.220.612
0	44	3								SERVICIOS SOCIALES	2.220.612
0	44	3	12							Recursos Propios	2.220.612
0	44	3	12	4						Bienes de Uso	2.220.612
0	44	3	12	4	2					Construcciones	2.220.612

M.H. y F.P.
16

A

DISTRIBUCIÓN DE LÍMITES DEL GASTO

ASIGNACIÓN DE CRÉDITOS DEL PROGRAMA 17




SUBPR	PROY	FIN	F.F.	INC	PPAL	PAR	SPAR	ECON	MON	DENOMINACIÓN	IMPORTE
0	44	3	12	4	2			22		Gastos de Capital	2.220.612
0	44	3	12	4	2			22	1	Moneda Nacional	2.220.612
0	47									Construcción en Estaciones Experimentales Agropecuarias - Provincias de Salta, La Rioja, Entre Rios y Buenos Aires	1.776.861
0	47	3								SERVICIOS SOCIALES	1.776.861
0	47	3	12							Recursos Propios	1.776.861
0	47	3	12	4						Bienes de Uso	1.776.861
0	47	3	12	4	2					Construcciones	1.776.861
0	47	3	12	4	2			22		Gastos de Capital	1.776.861
0	47	3	12	4	2			22	1	Moneda Nacional	1.776.861
0	48									Construcción Laboratorio Biotecnología y Obras de Infraestructura Básica	877.527
0	48	3								SERVICIOS SOCIALES	877.527
0	48	3	12							Recursos Propios	877.527
0	48	3	12	4						Bienes de Uso	877.527
0	48	3	12	4	2					Construcciones	877.527
0	48	3	12	4	2			22		Gastos de Capital	877.527
0	48	3	12	4	2			22	1	Moneda Nacional	877.527
0	49									Infraestructura Eléctrica en el Campo Experimental La María de la Estación Experimental Agropecuaria Santiago del Estero - Provincia de Santiago del Estero	4.000.000
0	49	3								SERVICIOS SOCIALES	4.000.000
0	49	3	11							Tesoro Nacional	4.000.000
0	49	3	11	4						Bienes de Uso	4.000.000
0	49	3	11	4	2					Construcciones	4.000.000
0	49	3	11	4	2			22		Gastos de Capital	4.000.000
0	49	3	11	4	2			22	1	Moneda Nacional	4.000.000
0	51									Puesta en Valor Edificio Central Estación Experimental Agropecuaria Marcos Juárez - Provincia de Córdoba	3.000.000
0	51	3								SERVICIOS SOCIALES	3.000.000
0	51	3	11							Tesoro Nacional	3.000.000
0	51	3	11	4						Bienes de Uso	3.000.000
0	51	3	11	4	2					Construcciones	3.000.000
0	51	3	11	4	2			22		Gastos de Capital	3.000.000
0	51	3	11	4	2			22	1	Moneda Nacional	3.000.000

M.H. y F.P.
16

4

DISTRIBUCIÓN DE LÍMITES DEL GASTO

ASIGNACIÓN DE CRÉDITOS DEL PROGRAMA 17



SUBPR	PROY	FIN	F.F.	INC	PPAL	PAR	SPAR	ECON	MON	DENOMINACIÓN	IMPORTE
0	52									Puesta en Valor Edificio Central Centro Regional Tucumán Santiago del Estero - Provincias de Tucumán y Santiago del Estero	4.139.849
0	52	3								SERVICIOS SOCIALES	4.139.849
0	52	3	11							Tesoro Nacional	4.139.849
0	52	3	11	4						Bienes de Uso	4.139.849
0	52	3	11	4	2					Construcciones	4.139.849
0	52	3	11	4	2			22		Gastos de Capital	4.139.849
0	52	3	11	4	2			22	1	Moneda Nacional	4.139.849
0	55									Construcción Núcleo de Sanitarios y Vestuarios en la Estación Experimental San Luis - Provincia de San Luis	450.000
0	55	3								SERVICIOS SOCIALES	450.000
0	55	3	12							Recursos Propios	450.000
0	55	3	12	4						Bienes de Uso	450.000
0	55	3	12	4	2					Construcciones	450.000
0	55	3	12	4	2			22		Gastos de Capital	450.000
0	55	3	12	4	2			22	1	Moneda Nacional	450.000
0	56									Ampliación Garaje y Salón de Usos Múltiples en la Unidad de Extensión y Desarrollo Territorial San Luis - Provincia de San Luis	1.000.000
0	56	3								SERVICIOS SOCIALES	1.000.000
0	56	3	12							Recursos Propios	1.000.000
0	56	3	12	4						Bienes de Uso	1.000.000
0	56	3	12	4	2					Construcciones	1.000.000
0	56	3	12	4	2			22		Gastos de Capital	1.000.000
0	56	3	12	4	2			22	1	Moneda Nacional	1.000.000
TOTAL											2.862.219.452

M.H. y F.P.
16

4



DETALLE DE TRANSFERENCIAS (PARTIDAS INDICATIVAS)

ASIGNACIÓN DE CRÉDITOS DEL PROGRAMA 17

SUBPR	PROY	ACTOBR	FIN	FUN	F.F.	INC	PPAL	PAR	SPAR	U GEO	DENOMINACIÓN	IMPORTE
0	0	1									Investigación Aplicada, Innovación y Transferencias de Tecnologías - AITT	47.670.421
0	0	1	3								SERVICIOS SOCIALES	47.670.421
0	0	1	3	5							Ciencia y Técnica	47.670.421
0	0	1	3	5	11						Tesoro Nacional	11.551.421
0	0	1	3	5	11	5					Transferencias	11.551.421
0	0	1	3	5	11	5	1				Transf. al Sector Privado para Financiar Gastos Corrientes Becas	11.551.421
0	0	1	3	5	11	5	1	3			6 Provincia de Buenos Aires	2.553.411
0	0	1	3	5	11	5	1	3			10 Provincia de Catamarca	759.879
0	0	1	3	5	11	5	1	3			14 Provincia de Córdoba	461.243
0	0	1	3	5	11	5	1	3			18 Provincia de Corrientes	2.000.000
0	0	1	3	5	11	5	1	3			22 Provincia del Chaco	334.193
0	0	1	3	5	11	5	1	3			26 Provincia del Chubut	365.832
0	0	1	3	5	11	5	1	3			30 Provincia de Entre Ríos	541.806
0	0	1	3	5	11	5	1	3			34 Provincia de Formosa	229.413
0	0	1	3	5	11	5	1	3			38 Provincia de Jujuy	196.568
0	0	1	3	5	11	5	1	3			42 Provincia de La Pampa	262.001
0	0	1	3	5	11	5	1	3			46 Provincia de La Rioja	180.189
0	0	1	3	5	11	5	1	3			50 Provincia de Mendoza	430.447
0	0	1	3	5	11	5	1	3			54 Provincia de Misiones	530.748
0	0	1	3	5	11	5	1	3			58 Provincia del Neuquén	198.502
0	0	1	3	5	11	5	1	3			62 Provincia de Río Negro	635.464
0	0	1	3	5	11	5	1	3			66 Provincia de Salta	229.109
0	0	1	3	5	11	5	1	3			70 Provincia de San Juan	189.317
0	0	1	3	5	11	5	1	3			74 Provincia de San Luis	140.992
0	0	1	3	5	11	5	1	3			78 Provincia de Santa Cruz	184.141
0	0	1	3	5	11	5	1	3			82 Provincia de Santa Fe	336.221
0	0	1	3	5	11	5	1	3			86 Provincia de Santiago del Estero	344.169
0	0	1	3	5	11	5	1	3			90 Provincia de Tucumán	447.776
0	0	1	3	5	12						Recursos Propios	36.119.000
0	0	1	3	5	12	5					Transferencias	36.119.000
0	0	1	3	5	12	5	1				Transf. al Sector Privado para Financiar Gastos Corrientes Becas	36.119.000
0	0	1	3	5	12	5	1	3			6 Provincia de Buenos Aires	10.651.600
0	0	1	3	5	12	5	1	3			10 Provincia de Catamarca	1.776.400
0	0	1	3	5	12	5	1	3			14 Provincia de Córdoba	1.078.300
0	0	1	3	5	12	5	1	3			18 Provincia de Corrientes	9.107.500
0	0	1	3	5	12	5	1	3			22 Provincia del Chaco	781.300
0	0	1	3	5	12	5	1	3			26 Provincia del Chubut	855.200
0	0	1	3	5	12	5	1	3			30 Provincia de Entre Ríos	1.266.600
0	0	1	3	5	12	5	1	3			34 Provincia de Formosa	536.300
0	0	1	3	5	12	5	1	3			38 Provincia de Jujuy	459.600
0	0	1	3	5	12	5	1	3			42 Provincia de La Pampa	612.500
0	0	1	3	5	12	5	1	3			46 Provincia de La Rioja	421.300
0	0	1	3	5	12	5	1	3			50 Provincia de Mendoza	1.006.300
0	0	1	3	5	12	5	1	3			54 Provincia de Misiones	1.240.800
0	0	1	3	5	12	5	1	3			58 Provincia del Neuquén	464.100

M.H. y F.P.
16

DETALLE DE TRANSFERENCIAS (PARTIDAS INDICATIVAS)

ASIGNACIÓN DE CRÉDITOS DEL PROGRAMA 17




SUBPR	PROY	ACTOBR	FIN	FUN	F.F.	INC	PPAL	PAR	SPAR	UGEO	DENOMINACIÓN	IMPORTE
0	0	1	3	5	12	5	1	3			62 Provincia de Río Negro	1.485.500
0	0	1	3	5	12	5	1	3			66 Provincia de Salta	535.600
0	0	1	3	5	12	5	1	3			70 Provincia de San Juan	442.600
0	0	1	3	5	12	5	1	3			74 Provincia de San Luis	329.600
0	0	1	3	5	12	5	1	3			78 Provincia de Santa Cruz	430.500
0	0	1	3	5	12	5	1	3			82 Provincia de Santa Fe	786.000
0	0	1	3	5	12	5	1	3			86 Provincia de Santiago del Estero	804.600
0	0	1	3	5	12	5	1	3			90 Provincia de Tucumán	1.046.800
0	0	2									Extensión y Apoyo al Desarrollo Rural	1.316.914
0	0	2	3								SERVICIOS SOCIALES	1.316.914
0	0	2	3	5							Ciencia y Técnica	1.316.914
0	0	2	3	5	11						Tesoro Nacional	394.514
0	0	2	3	5	11	5					Transferencias	394.514
0	0	2	3	5	11	5	1				Transf. al Sector Privado para Financiar Gastos Corrientes	394.514
0	0	2	3	5	11	5	1	3			Becas	394.514
0	0	2	3	5	11	5	1	3			2 Ciudad Autónoma de Buenos Aires	197.253
0	0	2	3	5	12	5	1	3			10 Provincia de Catamarca	197.261
0	0	2	3	5	12	5					Recursos Propios	922.400
0	0	2	3	5	12	5					Transferencias	922.400
0	0	2	3	5	12	5	1				Transf. al Sector Privado para Financiar Gastos Corrientes	922.400
0	0	2	3	5	12	5	1	3			Becas	922.400
0	0	2	3	5	12	5	1	3			2 Ciudad Autónoma de Buenos Aires	461.200
0	0	2	3	5	12	5	1	3			10 Provincia de Catamarca	461.200

M.H. y F.P.
16

TOTAL

48.987.335

1




LISTADO DE ACTIVIDADES ESPECIFICAS Y PROYECTOS

CÓDIGO	DENOMINACIÓN	UNIDAD EJECUTORA	CRÉDITO	RECURSOS HUMANOS	
				CARGOS	HS. DE CÁTEDRA
Actividades:					
01	Investigación Aplicada, Innovación y Transferencias de Tecnologías - AITT	Centros Regionales y Estaciones Experimentales Agropecuarias	2.161.414.917	4.585	0
02	Extensión y Apoyo al Desarrollo Rural	Agencias de Extensión Rural y Unidad de Comunicaciones	663.489.686	1.641	0
Proyectos:					
29	Construcción y Ampliación - Provincias de Tucumán	Estación Experimental Agropecuaria Famaillá	600.000	0	0
35	Construcciones y Ampliaciones en los Centros Regionales del NOA y NEA - Provincia de Santiago del Estero	Centros Regionales y Estaciones Experimentales Agropecuarias	4.900.000	0	0
36	Construcción, ampliación y remodelación - Provincias de Mendoza y Córdoba	Estación Experimental Agropecuaria Manfredi	1.400.000	0	0
37	Construcción - Provincias de Buenos Aires y La Pampa	Estación Experimental Agropecuaria Guillermo Covas	200.000	0	0
38	Construcción y Ampliación de Agencias de Extensión Rural, Unidades del Interior del País y Estaciones Experimentales Agropecuarias	Centros Regionales y Estaciones Experimentales Agropecuarias	1.000.000	0	0
39	Construcciones y Ampliaciones - Provincias del Noroeste, Noreste Argentino y Litoral Mesopotámico	Estación Experimental Agropecuaria Colonia Benítez	6.450.000	0	0
40	Construcciones y Ampliaciones - Provincias de Cuyo, Córdoba, Santa Fe, La Pampa y Buenos Aires	Centros Regionales y Estaciones Experimentales Agropecuarias	5.300.000	0	0


M.H. y F.P.

16



**LISTADO DE ACTIVIDADES ESPECIFICAS
Y PROYECTOS**

CÓDIGO	DENOMINACIÓN	UNIDAD EJECUTORA	CRÉDITO	RECURSOS HUMANOS	
				CARGOS	HS. DE CÁTEDRA
44	Construcciones y Ampliaciones en Unidades del Interior del País - Etapa II	Instituto de Investigación Animal del Chaco Semiárido	2.220.612	0	0
47	Construcción en Estaciones Experimentales Agropecuarias - Provincias de Salta, La Rioja, Entre Ríos y Buenos Aires	Estación Experimental Agropecuaria Salta	1.776.861	0	0
48	Construcción Laboratorio Biotecnología y Obras de Infraestructura Básica	Estación Experimental Agropecuaria Delta	877.527	0	0
49	Infraestructura Eléctrica en el Campo Experimental La María de la Estación Experimental Agropecuaria Santiago del Estero - Provincia de Santiago del Estero	Estación Experimental Agropecuaria Santiago del Estero	4.000.000	0	0
51	Puesta en Valor Edificio Central Estación Experimental Agropecuaria Marcos Juárez - Provincia de Córdoba	Estación Experimental Agropecuaria Marcos Juárez	3.000.000	0	0
52	Puesta en Valor Edificio Central Centro Regional Tucumán Santiago del Estero - Provincias de Tucumán y Santiago del Estero	Centro Regional Tucumán Santiago del Estero	4.139.849	0	0
55	Construcción Núcleo de Sanitarios y Vestuarios en la Estación Experimental San Luis - Provincia de San Luis	Estación Experimental Agropecuaria San Luis	450.000	0	0
56	Ampliación Garaje y Salón de Usos Múltiples en la Unidad de Extensión y Desarrollo Territorial San Luis - Provincia de San Luis	Estación Experimental Agropecuaria San Luis	1.000.000	0	0
TOTAL:			2.862.219.452	6.226	0





RECURSOS HUMANOS DEL PROGRAMA 17

CARGO O CATEGORÍA	CANTIDAD DE	
	CARGOS	HS. DE CÁTEDRA

Planta Permanente

PERSONAL DEL INSTITUTO NACIONAL DE TECNOLOGIA AGROPECUARIA

A3	3	0
A4	2	0
A6	11	0
A7	13	0
A8	24	0
A9	61	0
A10	134	0
A11	138	0
A12	113	0
A13	122	0
A14	129	0
A15	419	0
T8	4	0
T9	19	0
T10	11	0
T11	31	0
T12	46	0
T13	40	0
T14	50	0
T15	59	0
T16	108	0
T17	114	0
T18	461	0
P13	16	0
P14	20	0
P15	46	0
P16	126	0
P17	136	0
P18	193	0
P19	240	0
P20	233	0
P21	150	0
P22	128	0
P23	114	0
P24	110	0
P25	139	0
P26	113	0
P27	302	0
Subtotal Escalafón	4.178	0

M.H. y F.P.
16

4


Planta Temporaria



PERSONAL DEL INSTITUTO NACIONAL DE TECNOLOGIA AGROPECUARIA


A2	2	0
A4	4	0
A5	12	0
A6	38	0
A7	48	0
A8	103	0
A9	151	0
A10	185	0
A11	85	0
A12	44	0
A13	29	0
A14	10	0
A15	81	0
T7	8	0
T8	26	0
T9	26	0
T10	41	0
T11	25	0
T12	33	0
T13	8	0
T14	1	0
T16	73	0
T18	2	0
P13	43	0
P14	53	0
P15	92	0
P16	127	0
P17	129	0
P18	195	0
P19	117	0
P20	237	0
P21	5	0
P22	9	0
P23	2	0
P24	4	0
Subtotal Escalafón	2.048	0
TOTAL DEL PROGRAMA 17	6.226	0

M.H. y F.P.
16



LISTADO DE OBRAS

PROYECTO	CÓDIGO	DENOMINACIÓN	UNIDAD EJECUTORA	
29	53	Construcción Centro de Capacitación Integral en la Estación Experimental Agropecuaria Famaillá - Provincia de Tucumán	Estación Experimental Agropecuaria Famaillá	600.000
35	59	Construcción Agencia de Extensión Rural San Pedro - Provincia de Jujuy	Estación Experimental Agropecuaria de Cultivos Tropicales Yuto	1.000.000
35	63	Construcción Agencia de Extensión Rural Sáenz Peña - Provincia de Chaco	Estación Experimental Agropecuaria Sáenz Peña	2.400.000
35	68	Construcción Salón de Capacitación y Baños II Etapa en el Campo Anexo La María - Provincia de Santiago del Estero	Estación Experimental Agropecuaria Santiago del Estero	1.500.000
36	54	Remodelación y ampliación Agencia de Extensión Rural Junín - Provincia de Mendoza	Estación Experimental Agropecuaria Junín	1.200.000
36	58	Construcción Agencia de Extensión Rural Deán Funes - Provincia de Córdoba	Estación Experimental Agropecuaria Manfredi	100.000
36	60	Construcción Agencia de Extensión Rural Río Cuarto - Provincia de Córdoba	Estación Experimental Agropecuaria Marcos Juárez	100.000
37	58	Construcción Laboratorios en la Estación Experimental Agropecuaria en Hilario Ascasubi - Provincia de Buenos Aires	Estación Experimental Agropecuaria Hilario Ascasubi	100.000
37	63	Construcción Agencia de Extensión Rural Chacharramendi - Provincia de La Pampa	Estación Experimental Agropecuaria Guillermo Covas	100.000
38	52	Ampliación de Agencia de Extensión Rural Abra Pampa - Provincia de Jujuy	Estación Experimental Agropecuaria Abra Pampa	1.000.000
39	52	Construcción Planta Tratamiento Termostático y Laboratorio Caña de Azúcar en Famaillá - Provincia de Tucumán	Estación Experimental Agropecuaria Famaillá	1.200.000
39	53	Construcción Sistema de Tratamiento de Efluentes - Provincia de Tucumán	Estación Experimental Agropecuaria Famaillá	100.000
39	58	Puesta en Valor Edificio Central de	Estación Experimental Agropecuaria	1.000.000



4



LISTADO DE OBRAS

PROYECTO	CÓDIGO	DENOMINACIÓN	UNIDAD EJECUTORA	
		la Estación Experimental Agropecuaria - Provincia de Santiago del Estero	Santiago del Estero	
39	59	Ampliación Edificio Central del Centro Regional Salta Jujuy - Provincias de Salta y Jujuy	Centro Regional Salta - Jujuy	1.300.000
39	69	Construcción Comedor Cocina en la Estación Experimental Agropecuaria Colonia Benítez - Provincia de Chaco	Estación Experimental Agropecuaria Colonia Benítez	1.400.000
39	71	Construcción Depósito de Agroquímicos y Residuos Peligrosos en la Estación Experimental Agropecuaria Bella Vista - Provincia de Buenos Aires	Estación Experimental Agropecuaria Bella Vista	1.400.000
39	72	Construcción Red Eléctrica baja tensión en la Estación Experimental Agropecuaria - Provincia de Corrientes	Estación Experimental Agropecuaria Corrientes	50.000
40	61	Construcción Comedor, Sanitarios y Oficinas en la Estación Experimental Agropecuaria Reconquista - Provincia de Santa Fe	Estación Experimental Agropecuaria Reconquista	1.500.000
40	62	Construcción Planta Piloto Gestión de Envases é Infraestructura en Estación Experimental Agropecuaria Oliveros - Provincia de Santa Fe	Estación Experimental Agropecuaria Oliveros	1.800.000
40	70	Construcción Planta de Tratamiento de efluentes en la Estación Experimental Agropecuaria Balcarce - Provincia de Buenos Aires	Estación Experimental Agropecuaria Balcarce	2.000.000
44	56	Ampliación y Remodelación Unidad Habitacional Campo Los Cerrillos - Provincia de La Rioja	Estación Experimental Agropecuaria La Rioja	518.612
44	61	Construcción Depósito de Agroquímicos y Residuos Peligrosos Marcos Juarez - Provincia de Córdoba	Estación Experimental Agropecuaria Marcos Juárez	2.000
44	62	Construcción Salón Auditorio Estación Experimental Agropecuaria Paraná - Provincia de Entre Rios	Estación Experimental Agropecuaria Paraná	1.700.000
47	51	Construcción Edificio de Sanidad	Estación Experimental Agropecuaria	323.052

M.H. y F.P.
16

11



LISTADO DE OBRAS

PROYECTO	CÓDIGO	DENOMINACIÓN	UNIDAD EJECUTORA	
		Animal en Cerrillos - Provincia de Salta	Salta	
47	52	Construcción de Biblioteca, Cocina, Comedor y Dormitorios en Chamental - Provincia de La Rioja	Estación Experimental Agropecuaria La Rioja	853.809
47	53	Construcción Red de Gas en Concepción del Uruguay - Provincia de Entre Ríos	Estación Experimental Agropecuaria Concepción del Uruguay	600.000
48	51	Laboratorio de Biotecnología - Provincia de Tucumán	Estación Experimental Agropecuaria Famaillá	877.527
49	51	Infraestructura Eléctrica en el Campo Experimental La María de la Estación Experimental Agropecuaria Santiago del Estero - Provincia de Santiago del Estero	Estación Experimental Agropecuaria Santiago del Estero	4.000.000
51	51	Puesta en Valor Edificio Central Estación Experimental Agropecuaria Marcos Juárez - Provincia de Córdoba	Estación Experimental Agropecuaria Marcos Juárez	3.000.000
52	51	Puesta en Valor Edificio Central Centro Regional Tucumán Santiago del Estero - Provincias de Tucumán y Santiago del Estero	Centro Regional Tucumán Santiago del Estero	4.139.849
55	51	Construcción Núcleo de Sanitarios y Vestuarios en la Estación Experimental San Luis - Provincia de San Luis	Estación Experimental Agropecuaria San Luis	450.000
56	51	Ampliación Garaje y Salón de Usos Múltiples en la Unidad de Extensión y Desarrollo Territorial San Luis - Provincia de San Luis	Estación Experimental Agropecuaria San Luis	1.000.000
TOTAL				37.314.849

M.H. y F.P.
16

41




DETALLE DE LOS PROYECTOS DE INVERSIÓN

AVANCE FÍSICO DE PROYECTOS/OBRAS

P R O G	S U B P R	P R O Y	PROYECTOS DE OBRA	% DE AVANCE FÍSICO						
				FECHA INICIO	FECHA TERMIN.	h/ 2015	2016	2017	2018	Resto
17	0	29	Construcción Centro de Capacitación Integral en la Estación Experimental Agropecuaria Famallá - Provincia de Tucumán	01/01/2009	31/12/2017	0,00	17,00	83,00	0,00	0,00
17	0	35	Construcción Agencia de Extensión Rural San Pedro - Provincia de Jujuy	01/01/2010	31/12/2016	71,00	29,00	0,00	0,00	0,00
17	0	35	Construcción Agencia de Extensión Rural Sáenz Peña - Provincia de Chaco	01/01/2010	31/12/2017	0,00	100,00	0,00	0,00	0,00
17	0	35	Construcción Salón de Capacitación y Baños II Etapa en el Campo Anexo La María - Provincia de Santiago del Estero	01/01/2012	31/12/2016	50,00	50,00	0,00	0,00	0,00
17	0	36	Remodelación y ampliación Agencia de Extensión Rural Junín - Provincia de Mendoza	01/01/2010	31/12/2017	0,00	37,00	63,00	0,00	0,00
17	0	36	Construcción Agencia de Extensión Rural Deán Funes - Provincia de Córdoba	01/01/2010	31/12/2017	0,00	3,00	97,00	0,00	0,00
17	0	36	Construcción Agencia de Extensión Rural Río Cuarto - Provincia de Córdoba	01/01/2010	31/12/2017	0,00	3,00	97,00	0,00	0,00
17	0	37	Construcción Laboratorios en la Estación Experimental Agropecuaria en Hilario Ascasubi- Provincia de Buenos Aires	01/01/2011	31/12/2017	0,00	3,00	97,00	0,00	0,00
17	0	37	Construcción Agencia de Extensión Rural Chacharramendi - Provincia de La Pampa	01/01/2010	31/12/2017	0,00	3,00	97,00	0,00	0,00
17	0	38	Ampliación de Agencia de Extensión Rural Abra Pampa - Provincia de Jujuy	01/04/2010	31/12/2016	67,00	33,00	0,00	0,00	0,00
17	0	39	Construcción Planta Tratamiento Termostático y Laboratorio Caña de Azúcar en Famillá - Provincia de Tucumán	01/01/2011	31/12/2017	0,00	43,00	57,00	0,00	0,00
17	0	39	Construcción Sistema de Tratamiento de Efluentes - Provincia de Tucumán	03/01/2011	31/12/2016	97,00	3,00	0,00	0,00	0,00
17	0	39	Puesta en Valor Edificio Central de la Estación Experimental Agropecuaria - Provincia de Santiago del Estero	03/01/2011	31/12/2016	63,00	37,00	0,00	0,00	0,00
17	0	39	Ampliación Edificio Central del Centro Regional Salta Jujuy - Provincias de Salta y Jujuy	03/01/2011	31/12/2017	0,00	57,00	43,00	0,00	0,00
17	0	39	Construcción Comedor Cocina en la Estación Experimental Agropecuaria Colonia Benítez - Provincia de Chaco	03/01/2011	31/12/2017	0,00	58,00	42,00	0,00	0,00
17	0	39	Construcción Depósito de Agroquímicos y Residuos Peligrosos en la Estación Experimental Agropecuaria Bella Vista - Provincia de Buenos Aires	03/01/2011	31/12/2017	58,00	42,00	0,00	0,00	0,00
17	0	39	Construcción Red Eléctrica baja tensión en la Estación Experimental Agropecuaria - Provincia de Corrientes	03/01/2011	31/12/2016	97,00	3,00	0,00	0,00	0,00
17	0	40	Construcción Comedor, Sanitarios y Oficinas en la Estación Experimental Agropecuaria Reconquista - Provincia de Santa Fe	03/01/2011	31/12/2016	63,00	37,00	0,00	0,00	0,00
17	0	40	Construcción Planta Piloto Gestión de Envases é Infraestructura en Estación Experimental Agropecuaria Oliveros - Provincia de Santa Fe	03/01/2011	31/12/2017	0,00	78,00	22,00	0,00	0,00

M.H. y F.P.
16


4



P R O G	S U B P R	P R O Y	PROYECTOS DE OBRA	% DE AVANCE FÍSICO						
				FECHA INICIO	FECHA TERMIN.	h/ 2015	2016	2017	2018	Resto
17	0	40	Construcción Planta de Tratamiento de efluentes en la Estación Experimental Agropecuaria Balcarce - Provincia de Buenos Aires	03/01/2011	31/12/2017	7,00	14,00	79,00	0,00	0,00
17	0	44	Ampliación y Remodelación Unidad Habitacional Campo Los Cerrillos - Provincia de La Rioja	01/01/2012	31/12/2016	0,00	100,00	0,00	0,00	0,00
17	0	44	Construcción Depósito de Agroquímicos y Residuos Peligrosos Marcos Juárez - Provincia de Córdoba	01/01/2012	31/12/2016	100,00	0,00	0,00	0,00	0,00
17	0	44	Construcción Salón Auditorio Estación Experimental Agropecuaria Paraná - Provincia de Entre Ríos	01/01/2012	31/12/2017	0,00	61,00	39,00	0,00	0,00
17	0	47	Construcción Edificio de Sanidad Animal en Cerrillos - Provincia de Salta	01/01/2012	31/12/2017	73,00	3,00	24,00	0,00	0,00
17	0	47	Construcción de Biblioteca, Cocina, Comedor y Dormitorios en Chamental - Provincia de La Rioja	05/02/2012	31/12/2016	82,00	18,00	0,00	0,00	0,00
17	0	47	Construcción Red de Gas en Concepción del Uruguay - Provincia de Entre Ríos	05/02/2012	31/12/2017	76,00	24,00	0,00	0,00	0,00
17	0	48	Laboratorio de Biotecnología - Provincia de Tucumán	01/01/2012	31/12/2016	76,00	24,00	0,00	0,00	0,00
17	0	49	Infraestructura Eléctrica en el Campo Experimental La María de la Estación Experimental Agropecuaria Santiago del Estero - Provincia de Santiago del Estero	03/02/2013	31/12/2016	0,00	100,00	0,00	0,00	0,00
17	0	51	Puesta en Valor Edificio Central Estación Experimental Agropecuaria Marcos Juárez - Provincia de Córdoba	20/09/2013	31/12/2015	100,00	0,00	0,00	0,00	0,00
17	0	52	Puesta en Valor Edificio Central Centro Regional Tucumán Santiago del Estero - Provincias de Tucumán y Santiago del Estero	21/01/2014	31/12/2016	75,00	25,00	0,00	0,00	0,00
17	0	55	Construcción Núcleo de Sanitarios y Vestuarios en la Estación Experimental San Luis - Provincia de San Luis	01/08/2015	31/12/2016	36,00	64,00	0,00	0,00	0,00
17	0	56	Ampliación Garaje y Salón de Usos Múltiples en la Unidad de Extensión y Desarrollo Territorial San Luis - Provincia de San Luis	01/08/2015	31/12/2016	20,00	80,00	0,00	0,00	0,00

M.H. y F.P.
16

4



OTRAS CATEGORIAS PRESUPUESTARIAS 9888
APLICACIONES FINANCIERAS

Servicio Administrativo Financiero
606

APLICACIONES FINANCIERAS

ASIGNACIÓN DE CRÉDITOS DE OTRAS CATEGORIAS PRESUPUESTARIAS 98

GRUPO	FIN	F.F.	INC	PPAL	PAR	SPAR	ECON.	MON	DENOMINACIÓN	IMPORTE
0	9								OTROS	60.903.000
0	9	11							Tesoro Nacional	7.900.000
0	9	11	7						Servicio de la Deuda y Disminución de Otros Pasivos	7.900.000
0	9	11	7	5					Amortización de Préstamos a Largo Plazo	7.900.000
0	9	11	7	5	2				De Préstamos Recibidos de la Administración Central	7.900.000
0	9	11	7	5	2		23		Aplicaciones Financieras	7.900.000
0	9	11	7	5	2		23	1	Moneda Nacional	7.900.000
0	9	12							Recursos Propios	53.003.000
0	9	12	6						Incremento de Activos Financieros	52.800.000
0	9	12	6	5					Incremento de Disponibilidades	52.800.000
0	9	12	6	5	1				Incremento de Caja y Bancos	52.800.000
0	9	12	6	5	1		23		Aplicaciones Financieras	52.800.000
0	9	12	6	5	1		23	1	Moneda Nacional	52.800.000
0	9	12	7						Servicio de la Deuda y Disminución de Otros Pasivos	203.000
0	9	12	7	5					Amortización de Préstamos a Largo Plazo	203.000
0	9	12	7	5	2				De Préstamos Recibidos de la Administración Central	203.000
0	9	12	7	5	2		23		Aplicaciones Financieras	203.000
0	9	12	7	5	2		23	1	Moneda Nacional	203.000
TOTAL										60.903.000

M.H. y F.P.
 16

4




FUENTES FINANCIERAS

TIPO	CLASE	CONCEPTO	SERVICIO CEDENTE	DENOMINACIÓN	IMPORTE
37				Obtención de Préstamos	351.492.000
37	9			Del Sector Externo	351.492.000
37	9	2		Del Sector Externo a Largo Plazo	351.492.000
41				Contribuciones Figurativas	7.900.000
41	3			Contribuciones para Aplicaciones Financieras	7.900.000
41	3	1		Contribuciones Adm. Central para Aplicaciones Financieras	7.900.000
41	3	1	363	Ministerio de Agroindustria	7.900.000
TOTAL					359.392.000

M.H. y F.P.
16

41




ENTIDAD 607

**INSTITUTO NACIONAL DE INVESTIGACIÓN Y DESARROLLO
PESQUERO**

M.H. y F.P.
16

4



I - GASTOS

GASTOS POR FINALIDADES Y FUNCIONES


FIN	FUN	DENOMINACIÓN	IMPORTE
4		SERVICIOS ECONOMICOS	404.144.000
4	5	Agricultura	404.144.000
		SUBTOTAL	404.144.000
TOTAL			404.144.000

FUENTES DE FINANCIAMIENTO

F. de F.	INCISO	DENOMINACIÓN	IMPORTE
11		Tesoro Nacional	260.628.000
11	1	Gastos en Personal	155.041.000
11	2	Bienes de Consumo	19.184.000
11	3	Servicios No Personales	22.533.000
11	4	Bienes de Uso	63.189.000
11	5	Transferencias	681.000
12		Recursos Propios	91.000
12	2	Bienes de Consumo	91.000
13		Recursos con Afectación Específica	10.668.000
13	2	Bienes de Consumo	2.400.000
13	3	Servicios No Personales	6.768.000
13	4	Bienes de Uso	1.500.000
22		Crédito Externo	132.757.000
22	4	Bienes de Uso	132.757.000
TOTAL			404.144.000

M.H. y F.P.
16

4




CLASIFICACIÓN ECONÓMICA

CÓDIGO	DENOMINACIÓN	IMPORTE
2100	Gastos Corrientes	206.698.000
2120	Gastos de Consumo	206.017.000
2121	Remuneraciones	155.041.000
2122	Bienes y Servicios	50.976.000
2170	Transferencias Corrientes	681.000
2171	Al Sector Privado	681.000
2200	Gastos de Capital	197.446.000
2210	Inversión Real Directa	197.446.000
2211	Formación Bruta de Capital Fijo	197.285.660
2214	Activos Intangibles	160.340
TOTAL		404.144.000

M.H. y F.P.
16

41



II - RECURSOS

RECURSOS POR RUBROS

TIPO	CLASE	CONCEPTO	SERVICIO CEDENTE	DENOMINACIÓN	IMPORTE
14				Venta de Bienes y Servicios de Administraciones Públicas	91.000
14	2			Venta de Servicios	91.000
14	2	1		Servicios Varios de la Administración Nacional	91.000
41				Contribuciones Figurativas	404.053.000
41	1			Contribuciones para Financiar Gastos Corrientes	206.607.000
41	1	1		Contrib. de la Adm. Central para Financiar Gastos Corrientes	206.607.000
41	1	1	363	Ministerio de Agroindustria	206.607.000
41	2			Contribuciones para Financiar Gastos de Capital	197.446.000
41	2	1		Contrib. de la Adm. Central para Financiar Gastos de Capital	197.446.000
41	2	1	363	Ministerio de Agroindustria	197.446.000
TOTAL					404.144.000

M.H. y F.P.
16

41



III - APERTURAS PROGRAMÁTICAS

LISTADO DE PROGRAMAS Y CATEGORÍAS EQUIVALENTES

CÓDIGO	DENOMINACIÓN	UNIDAD EJECUTORA	CRÉDITO	RECURSOS HUMANOS	
				CARGOS	HS. DE CÁTEDRA
16	Investigación y Desarrollo Pesquero	Instituto Nacional de Investigación y Desarrollo Pesquero	404.144.000	319	0
TOTAL			404.144.000	319	0

M.H. y F.P.
16

4



PROGRAMA 16
INVESTIGACIÓN Y DESARROLLO PESQUERO

UNIDAD EJECUTORA
INSTITUTO NACIONAL DE INVESTIGACIÓN Y DESARROLLO
PESQUERO

Servicio Administrativo Financiero
607

DISTRIBUCIÓN DE LÍMITES DEL GASTO

ASIGNACIÓN DE CRÉDITOS DEL PROGRAMA 16

SUBPR	PROY	FIN	F.F.	INC	PPAL	PAR	SPAR	ECON	MON	DENOMINACIÓN	IMPORTE
0	0	4								SERVICIOS ECONOMICOS	335.793.028
0	0	4	11							Tesoro Nacional	232.335.368
0	0	4	11	1						Gastos en Personal	155.041.000
0	0	4	11	1	1					Personal Permanente	107.381.184
0	0	4	11	1	1	1				Retribución del Cargo	53.543.964
0	0	4	11	1	1	1		21		Gastos Corrientes	53.543.964
0	0	4	11	1	1	3		21	1	Moneda Nacional	53.543.964
0	0	4	11	1	1	3		21		Retribuciones que no hacen al Cargo	27.861.191
0	0	4	11	1	1	3		21		Gastos Corrientes	27.861.191
0	0	4	11	1	1	4		21	1	Moneda Nacional	27.861.191
0	0	4	11	1	1	4		21		Sueldo Anual Complementario	5.999.763
0	0	4	11	1	1	4		21		Gastos Corrientes	5.999.763
0	0	4	11	1	1	6		21	1	Moneda Nacional	5.999.763
0	0	4	11	1	1	6		21		Contribuciones Patronales	19.265.238
0	0	4	11	1	1	6		21		Gastos Corrientes	19.265.238
0	0	4	11	1	1	7		21	1	Moneda Nacional	19.265.238
0	0	4	11	1	1	7		21		Complementos	711.028
0	0	4	11	1	1	7		21		Gastos Corrientes	711.028
0	0	4	11	1	1	7		21	1	Moneda Nacional	711.028
0	0	4	11	1	3			21		Servicios Extraordinarios	4.200.709
0	0	4	11	1	3	1				Retribuciones Extraordinarias	3.127.080
0	0	4	11	1	3	1		21		Gastos Corrientes	3.127.080
0	0	4	11	1	3	1		21	1	Moneda Nacional	3.127.080
0	0	4	11	1	3	2				Sueldo Anual Complementario	260.590
0	0	4	11	1	3	2		21		Gastos Corrientes	260.590
0	0	4	11	1	3	2		21	1	Moneda Nacional	260.590
0	0	4	11	1	3	3				Contribuciones Patronales	813.039
0	0	4	11	1	3	3		21		Gastos Corrientes	813.039

M.H. y F.P.
16

4

DISTRIBUCIÓN DE LÍMITES DEL GASTO

ASIGNACIÓN DE CRÉDITOS DEL PROGRAMA 16




SUBPR	PROY	FIN	F.F.	INC	PPAL	PAR	SPAR	ECON	MON	DENOMINACIÓN	IMPORTE
0	0	4	11	1	3	3		21	1	Moneda Nacional	813.039
0	0	4	11	1	5					Asistencia Social al Personal	3.118.260
0	0	4	11	1	5	1				Seguros de Riesgo de Trabajo	2.856.120
0	0	4	11	1	5	1		21		Gastos Corrientes	2.856.120
0	0	4	11	1	5	1		21	1	Moneda Nacional	2.856.120
0	0	4	11	1	5	9				Otras Asistencias Sociales al Personal	262.140
0	0	4	11	1	5	9		21		Gastos Corrientes	262.140
0	0	4	11	1	5	9		21	1	Moneda Nacional	262.140
0	0	4	11	1	6					Beneficios y Compensaciones	1.115.353
0	0	4	11	1	6			21		Gastos Corrientes	1.115.353
0	0	4	11	1	6			21	1	Moneda Nacional	1.115.353
0	0	4	11	1	8					Personal contratado	39.225.494
0	0	4	11	1	8	1				Retribuciones por contratos	21.131.787
0	0	4	11	1	8	1		21		Gastos Corrientes	21.131.787
0	0	4	11	1	8	1		21	1	Moneda Nacional	21.131.787
0	0	4	11	1	8	2				Adicionales al contrato	7.904.419
0	0	4	11	1	8	2		21		Gastos Corrientes	7.904.419
0	0	4	11	1	8	2		21	1	Moneda Nacional	7.904.419
0	0	4	11	1	8	3				Sueldo anual complementario	2.419.683
0	0	4	11	1	8	3		21		Gastos Corrientes	2.419.683
0	0	4	11	1	8	3		21	1	Moneda Nacional	2.419.683
0	0	4	11	1	8	5				Contribuciones patronales	7.769.605
0	0	4	11	1	8	5		21		Gastos Corrientes	7.769.605
0	0	4	11	1	8	5		21	1	Moneda Nacional	7.769.605
0	0	4	11	2						Bienes de Consumo	19.184.000
0	0	4	11	2				21		Gastos Corrientes	19.184.000
0	0	4	11	2				21	1	Moneda Nacional	19.184.000
0	0	4	11	3						Servicios No Personales	22.533.000
0	0	4	11	3	1					Servicios Básicos	1.354.920
0	0	4	11	3	1			21		Gastos Corrientes	1.354.920
0	0	4	11	3	1			21	1	Moneda Nacional	1.354.920
0	0	4	11	3	2					Alquileres y Derechos	452.780
0	0	4	11	3	2			21		Gastos Corrientes	452.780
0	0	4	11	3	2			21	1	Moneda Nacional	452.780
0	0	4	11	3	3					Mantenimiento, Reparación y Limpieza	2.028.560
0	0	4	11	3	3			21		Gastos Corrientes	2.028.560
0	0	4	11	3	3			21	1	Moneda Nacional	2.028.560
0	0	4	11	3	4					Servicios Técnicos y Profesionales	11.958.512
0	0	4	11	3	4			21		Gastos Corrientes	11.958.512
0	0	4	11	3	4			21	1	Moneda Nacional	11.958.512
0	0	4	11	3	5					Servicios Comerciales y Financieros	1.178.000
0	0	4	11	3	5			21		Gastos Corrientes	1.178.000
0	0	4	11	3	5			21	1	Moneda Nacional	1.178.000
0	0	4	11	3	7					Pasajes y Viáticos	3.718.628
0	0	4	11	3	7			21		Gastos Corrientes	3.718.628
0	0	4	11	3	7			21	1	Moneda Nacional	3.718.628

M.H. y F.P.
16

Handwritten signature or mark.

DISTRIBUCIÓN DE LÍMITES DEL GASTO

ASIGNACIÓN DE CRÉDITOS DEL PROGRAMA 16




SUBPR	PROY	FIN	F.F.	INC	PPAL	PAR	SPAR	ECON	MON	DENOMINACIÓN	IMPORTE
0	0	4	11	3	9					Otros Servicios	1.841.600
0	0	4	11	3	9			21		Gastos Corrientes	1.841.600
0	0	4	11	3	9			21	1	Moneda Nacional	1.841.600
0	0	4	11	4						Bienes de Uso	34.896.368
0	0	4	11	4	3					Maquinaria y Equipo	34.719.855
0	0	4	11	4	3			22		Gastos de Capital	34.719.855
0	0	4	11	4	3			22	1	Moneda Nacional	34.719.855
0	0	4	11	4	5					Libros, Revistas y Otros Elementos	16.173
										Coleccionables	
0	0	4	11	4	5			22		Gastos de Capital	16.173
0	0	4	11	4	5			22	1	Moneda Nacional	16.173
0	0	4	11	4	8					Activos Intangibles	160.340
0	0	4	11	4	8			22		Gastos de Capital	160.340
0	0	4	11	4	8			22	1	Moneda Nacional	160.340
0	0	4	11	5						Transferencias	681.000
0	0	4	11	5	1					Transf. al Sector Privado para Financiar	681.000
										Gastos Corrientes	
0	0	4	11	5	1	3				Becas	600.000
0	0	4	11	5	1	3		21		Gastos Corrientes	600.000
0	0	4	11	5	1	3		21	1	Moneda Nacional	600.000
0	0	4	11	5	1	5				Transferencias a Instituciones de Enseñanza	81.000
0	0	4	11	5	1	5		21		Gastos Corrientes	81.000
0	0	4	11	5	1	5		21	1	Moneda Nacional	81.000
0	0	4	12							Recursos Propios	91.000
0	0	4	12	2						Bienes de Consumo	91.000
0	0	4	12	2				21		Gastos Corrientes	91.000
0	0	4	12	2				21	1	Moneda Nacional	91.000
0	0	4	13							Recursos con Afectación Específica	10.668.000
0	0	4	13	2						Bienes de Consumo	2.400.000
0	0	4	13	2				21		Gastos Corrientes	2.400.000
0	0	4	13	2				21	1	Moneda Nacional	2.400.000
0	0	4	13	3						Servicios No Personales	6.768.000
0	0	4	13	3	3					Mantenimiento, Reparación y Limpieza	5.049.959
0	0	4	13	3	3			21		Gastos Corrientes	5.049.959
0	0	4	13	3	3			21	1	Moneda Nacional	5.049.959
0	0	4	13	3	4					Servicios Técnicos y Profesionales	718.041
0	0	4	13	3	4			21		Gastos Corrientes	718.041
0	0	4	13	3	4			21	1	Moneda Nacional	718.041
0	0	4	13	3	5					Servicios Comerciales y Financieros	1.000.000
0	0	4	13	3	5			21		Gastos Corrientes	1.000.000
0	0	4	13	3	5			21	1	Moneda Nacional	1.000.000
0	0	4	13	4						Bienes de Uso	1.500.000
0	0	4	13	4	3					Maquinaria y Equipo	1.500.000
0	0	4	13	4	3			22		Gastos de Capital	1.500.000
0	0	4	13	4	3			22	1	Moneda Nacional	1.500.000
0	0	4	22							Crédito Externo	92.698.660

M.H. y F.P.
16

DISTRIBUCIÓN DE LÍMITES DEL GASTO

ASIGNACIÓN DE CRÉDITOS DEL PROGRAMA 16



SUBPR	PROY	FIN	F.F.	INC	PPAL	PAR	SPAR	ECON	MON	DENOMINACIÓN	IMPORTE
0	0	4	22	4						Bienes de Uso	92.698.660
0	0	4	22	4	3					Maquinaria y Equipo	92.698.660
0	0	4	22	4	3			22		Gastos de Capital	92.698.660
0	0	4	22	4	3			22	1	Moneda Nacional	92.698.660
0	3									Refuncionalización y Ampliación de la Sede Central del INIDEP	9.965.893
0	3	4								SERVICIOS ECONOMICOS	9.965.893
0	3	4	11							Tesoro Nacional	9.965.893
0	3	4	11	4						Bienes de Uso	9.965.893
0	3	4	11	4	2					Construcciones	9.965.893
0	3	4	11	4	2			22		Gastos de Capital	9.965.893
0	3	4	11	4	2			22	1	Moneda Nacional	9.965.893
0	4									Construcción de Subsedes del INIDEP	37.868.353
0	4	4								SERVICIOS ECONOMICOS	37.868.353
0	4	4	11							Tesoro Nacional	5.868.353
0	4	4	11	4						Bienes de Uso	5.868.353
0	4	4	11	4	2					Construcciones	1.093.578
0	4	4	11	4	2			22		Gastos de Capital	1.093.578
0	4	4	11	4	2			22	1	Moneda Nacional	1.093.578
0	4	4	11	4	3					Maquinaria y Equipo	4.774.775
0	4	4	11	4	3			22		Gastos de Capital	4.774.775
0	4	4	11	4	3			22	1	Moneda Nacional	4.774.775
0	4	4	22							Crédito Externo	32.000.000
0	4	4	22	4						Bienes de Uso	32.000.000
0	4	4	22	4	2					Construcciones	28.300.000
0	4	4	22	4	2			22		Gastos de Capital	28.300.000
0	4	4	22	4	2			22	1	Moneda Nacional	28.300.000
0	4	4	22	4	3					Maquinaria y Equipo	3.700.000
0	4	4	22	4	3			22		Gastos de Capital	3.700.000
0	4	4	22	4	3			22	1	Moneda Nacional	3.700.000
0	5									Construcción del Centro de Experimentación y Desarrollo de la Maricultura (CENIDMAR)	20.516.726
0	5	4								SERVICIOS ECONOMICOS	20.516.726
0	5	4	11							Tesoro Nacional	12.458.386
0	5	4	11	4						Bienes de Uso	12.458.386
0	5	4	11	4	2					Construcciones	6.297.386
0	5	4	11	4	2			22		Gastos de Capital	6.297.386
0	5	4	11	4	2			22	1	Moneda Nacional	6.297.386

M.H. y F.P.
16



DISTRIBUCIÓN DE LÍMITES DEL GASTO

ASIGNACIÓN DE CRÉDITOS DEL PROGRAMA 16

SUBPR	PROY	FIN	F.F.	INC	PPAL	PAR	SPAR	ECON	MON	DENOMINACIÓN	IMPORTE
0	5	4	11	4	3					Maquinaria y Equipo	6.161.000
0	5	4	11	4	3			22		Gastos de Capital	6.161.000
0	5	4	11	4	3			22	1	Moneda Nacional	6.161.000
0	5	4	22							Crédito Externo	8.058.340
0	5	4	22	4						Bienes de Uso	8.058.340
0	5	4	22	4	2					Construcciones	8.058.340
0	5	4	22	4	2			22		Gastos de Capital	8.058.340
0	5	4	22	4	2			22	1	Moneda Nacional	8.058.340
TOTAL											404.144.000

M.H. y F.P.
16

[Handwritten signature]



DETALLE DE TRANSFERENCIAS (PARTIDAS INDICATIVAS)

ASIGNACIÓN DE CRÉDITOS DEL PROGRAMA 16

SUBPR	PROY	ACTOBR	FIN	FUN	F.F.	INC	PPAL	PAR	SPAR	UGEO	DENOMINACIÓN	IMPORTE
0	0	1									Dirección y Administración	81.000
0	0	1	4								SERVICIOS ECONOMICOS	81.000
0	0	1	4	5							Agricultura	81.000
0	0	1	4	5	11						Tesoro Nacional	81.000
0	0	1	4	5	11	5					Transferencias	81.000
0	0	1	4	5	11	5	1				Transf. al Sector Privado para Financiar Gastos Corrientes	81.000
0	0	1	4	5	11	5	1	5			Transferencias a Instituciones de Enseñanza	81.000
0	0	1	4	5	11	5	1	5		6	Provincia de Buenos Aires	81.000
0	0	2									Pesquerías, Información, Operación, Tecnología y Control	600.000
0	0	2	4								SERVICIOS ECONOMICOS	600.000
0	0	2	4	5							Agricultura	600.000
0	0	2	4	5	11						Tesoro Nacional	600.000
0	0	2	4	5	11	5					Transferencias	600.000
0	0	2	4	5	11	5	1				Transf. al Sector Privado para Financiar Gastos Corrientes	600.000
0	0	2	4	5	11	5	1	3			Becas	600.000
0	0	2	4	5	11	5	1	3		6	Provincia de Buenos Aires	600.000

M.H. y F.P.
16

TOTAL 681.000

41




LISTADO DE ACTIVIDADES ESPECIFICAS Y PROYECTOS

CÓDIGO	DENOMINACIÓN	UNIDAD EJECUTORA	CRÉDITO	RECURSOS HUMANOS	
				CARGOS	HS. DE CÁTEDRA
Actividades:					
01	Dirección y Administración	Instituto Nacional de Investigación y Desarrollo Pesquero	52.191.247	62	0
02	Pesquerías, Información, Operación, Tecnología y Control	Dirección Nacional de Investigación	126.939.608	175	0
05	Armamento de Buques	Capitanía de Armamento	35.092.309	82	0
06	Acciones de Ampliación de la Flota Operativa	Instituto Nacional de Investigación y Desarrollo Pesquero	121.569.864	0	0
Proyectos:					
03	Refuncionalización y Ampliación de la Sede Central del INIDEP	Instituto Nacional de Investigación y Desarrollo Pesquero	9.965.893	0	0
04	Construcción de Subsedes del INIDEP	Instituto Nacional de Investigación y Desarrollo Pesquero	37.868.353	0	0
05	Construcción del Centro de Experimentación y Desarrollo de la Maricultura (CENIDMAR)	Instituto Nacional de Investigación y Desarrollo Pesquero	20.516.726	0	0
TOTAL:			404.144.000	319	0

M.H. y F.P.
16

41



RECURSOS HUMANOS DEL PROGRAMA 16

CARGO O CATEGORÍA	CANTIDAD DE	
	CARGOS	HS. DE CÁTEDRA

Planta Permanente

AUTORIDADES SUPERIORES DEL PODER EJECUTIVO NACIONAL

Director del Instituto Nacional de Investigación y Desarrollo Pe	1	0
Subtotal Escalafón	1	0

FUNCIONARIOS FUERA DE NIVEL

Auditor Interno Titular	1	0
Subtotal Escalafón	1	0

PERSONAL EMBARCADO DEL INIDEP


Capitan	4	0
Jefe de Maquinas	4	0
1° Oficial Cubierta - Maquina - Patrón Fluvial	8	0
2° Oficial Cubierta - Maquina	6	0
3° Oficial Cubierta - Maquina	1	0
Mecanico-Cocinero-1°Pescador-Electricista-Contramaestre.	12	0
2° Pescador-Cabo Engrasador- Enfermero	6	0
Engrasador-Mozo-Marinero-Ayudante Cocina	33	0
Subtotal Escalafón	74	0

M.H. y F.P.
16

Personal del Sistema Nacional de Empleo Público (SINEP)

A	7	0
B	43	0
C	84	0
D	92	0
E	15	0
F	2	0
Subtotal Escalafón	243	0

TOTAL DEL PROGRAMA 16 **319** **0**



LISTADO DE OBRAS

PROYECTO	CÓDIGO	DENOMINACIÓN	UNIDAD EJECUTORA	
3	51	Refuncionalización y Ampliación de la Sede Central del INIDEP	Instituto Nacional de Investigación y Desarrollo Pesquero	9.965.893
4	51	Construcción Subsede en Puerto Madryn	Instituto Nacional de Investigación y Desarrollo Pesquero	12.279.570
4	52	Construcción Subsede en Caleta Paula	Instituto Nacional de Investigación y Desarrollo Pesquero	11.900.930
4	53	Construcción Subsede en Rawson	Instituto Nacional de Investigación y Desarrollo Pesquero	1.432.433
4	54	Construcción Subsede en Ushuaia	Instituto Nacional de Investigación y Desarrollo Pesquero	12.255.420
5	51	Construcción del Centro de Experimentación y Desarrollo de la Maricultura (CENIDMAR)	Instituto Nacional de Investigación y Desarrollo Pesquero	20.516.726
TOTAL				68.350.972

M.H. y F.P.
16

4



DETALLE DE LOS PROYECTOS DE INVERSIÓN

AVANCE FÍSICO DE PROYECTOS/OBRAS

P R O G	S U B P R	P R O Y	PROYECTOS DE OBRA	% DE AVANCE FÍSICO						
				FECHA INICIO	FECHA TERMIN.	h/ 2015	2016	2017	2018	Resto
16	0	3	Refuncionalización y Ampliación de la Sede Central del INIDEP	01/12/2015	31/03/2017	10,00	90,00	0,00	0,00	0,00
16	0	4	Construcción Subsede en Puerto Madryn	01/12/2015	01/12/2017	0,00	50,00	50,00	0,00	0,00
16	0	4	Construcción Subsede en Caleta Paula	01/12/2015	01/12/2017	0,00	50,00	50,00	0,00	0,00
16	0	4	Construcción Subsede en Rawson	01/12/2015	01/12/2017	0,00	50,00	50,00	0,00	0,00
16	0	4	Construcción Subsede en Ushuaia	01/12/2015	01/12/2017	0,00	50,00	50,00	0,00	0,00
16	0	5	Construcción del Centro de Experimentación y Desarrollo de la Maricultura (CENIDMAR)	01/02/2016	01/12/2017	0,00	56,00	44,00	0,00	0,00

M.H. y F.P.
16

41




ENTIDAD 608

INSTITUTO NACIONAL DE TECNOLOGÍA INDUSTRIAL

M.H. y F.P.
16

4



I - GASTOS

GASTOS POR FINALIDADES Y FUNCIONES


FIN	FUN	DENOMINACIÓN	IMPORTE
3		SERVICIOS SOCIALES	
3	5	Ciencia y Técnica	1.307.221.000
5		DEUDA PUBLICA	1.307.221.000
5	1	Servicio de la Deuda Pública	200.000
		SUBTOTAL	200.000
TOTAL			1.307.421.000

FUENTES DE FINANCIAMIENTO

F. de F.	INCISO	DENOMINACIÓN	IMPORTE
11		Tesoro Nacional	
11	1	Gastos en Personal	986.001.000
11	2	Bienes de Consumo	339.198.000
11	3	Servicios No Personales	410.000
11	5	Transferencias	18.774.000
11	7	Servicio de la Deuda y Disminución de Otros Pasivos	627.419.000
12		Recursos Propios	200.000
12	1	Gastos en Personal	321.420.000
12	2	Bienes de Consumo	21.084.000
12	3	Servicios No Personales	2.802.000
12	4	Bienes de Uso	7.281.000
12	5	Transferencias	17.133.000
TOTAL			273.120.000
TOTAL			1.307.421.000

M.H. y F.P.
16

41



CLASIFICACIÓN ECONÓMICA

CÓDIGO	DENOMINACIÓN	IMPORTE
2100	Gastos Corrientes	
2120	Gastos de Consumo	1.237.338.000
2121	Remuneraciones	385.313.115
2122	Bienes y Servicios	360.282.000
2130	Intereses y Otras Rentas de la Propiedad	25.031.115
2131	Intereses	4.400.000
2133	Rentas sobre Bienes Intangibles	200.000
2150	Impuestos Directos	4.200.000
2170	Transferencias Corrientes	35.885
2171	Al Sector Privado	847.589.000
2200	Gastos de Capital	847.589.000
2210	Inversión Real Directa	70.083.000
2211	Formación Bruta de Capital Fijo	17.133.000
2220	Transferencias de Capital	17.133.000
2221	Al Sector Privado	52.950.000
		52.950.000
TOTAL		1.307.421.000

M.H. y F.P.
16



II - RECURSOS

RECURSOS POR RUBROS

TIPO	CLASE	CONCEPTO	SERVICIO CEDENTE	DENOMINACIÓN	IMPORTE
11				Ingresos Tributarios	320.700.000
11	7			Sobre el Comercio Exterior	320.700.000
11	7	1		Aranceles de Importación	320.700.000
14				Venta de Bienes y Servicios de Administraciones Públicas	720.000
14	2			Venta de Servicios	720.000
14	2	1		Servicios Varios de la Administración Nacional	720.000
41				Contribuciones Figurativas	986.001.000
41	1			Contribuciones para Financiar Gastos Corrientes	982.216.000
41	1	1		Contrib. de la Adm. Central para Financiar Gastos Corrientes	982.216.000
41	1	1	362	Ministerio de Producción	982.216.000
41	2			Contribuciones para Financiar Gastos de Capital	3.785.000
41	2	1		Contrib. de la Adm. Central para Financiar Gastos de Capital	3.785.000
41	2	1	362	Ministerio de Producción	3.785.000
TOTAL					1.307.421.000

M.H. y F.P.
16

41



III - APERTURAS PROGRAMÁTICAS

LISTADO DE PROGRAMAS Y CATEGORÍAS EQUIVALENTES

CÓDIGO	DENOMINACIÓN	UNIDAD EJECUTORA	CRÉDITO	RECURSOS HUMANOS	
				CARGOS	HS. DE CÁTEDRA
16	Desarrollo y Competitividad Industrial	Instituto Nacional de Tecnología Industrial	1.307.421.000	1.195	0
TOTAL			1.307.421.000	1.195	0

M.H. y F.P.
16

A



PROGRAMA 16
DESARROLLO Y COMPETITIVIDAD INDUSTRIAL

UNIDAD EJECUTORA
INSTITUTO NACIONAL DE TECNOLOGÍA INDUSTRIAL

Servicio Administrativo Financiero
608

DISTRIBUCIÓN DE LÍMITES DEL GASTO

ASIGNACIÓN DE CRÉDITOS DEL PROGRAMA 16


SUBPR	PROY	FIN	F.F.	INC	PPAL	PAR	SPAR	ECON	MON	DENOMINACIÓN	IMPORTE
0	0	3								SERVICIOS SOCIALES	1.307.221.000
0	0	3	11							Tesoro Nacional	985.801.000
0	0	3	11	1						Gastos en Personal	339.198.000
0	0	3	11	1	1					Personal Permanente	325.013.526
0	0	3	11	1	1	1				Retribución del Cargo	199.339.845
0	0	3	11	1	1	1		21		Gastos Corrientes	199.339.845
0	0	3	11	1	1	1		21	1	Moneda Nacional	199.339.845
0	0	3	11	1	1	3				Retribuciones que no hacen al Cargo	58.015.109
0	0	3	11	1	1	3		21		Gastos Corrientes	58.015.109
0	0	3	11	1	1	3		21	1	Moneda Nacional	58.015.109
0	0	3	11	1	1	4				Sueldo Anual Complementario	26.787.119
0	0	3	11	1	1	4		21		Gastos Corrientes	26.787.119
0	0	3	11	1	1	4		21	1	Moneda Nacional	26.787.119
0	0	3	11	1	1	6				Contribuciones Patronales	40.871.453
0	0	3	11	1	1	6		21		Gastos Corrientes	40.871.453
0	0	3	11	1	1	6		21	1	Moneda Nacional	40.871.453
0	0	3	11	1	5					Asistencia Social al Personal	7.138.119
0	0	3	11	1	5	1				Seguros de Riesgo de Trabajo	2.788.022
0	0	3	11	1	5	1		21		Gastos Corrientes	2.788.022
0	0	3	11	1	5	1		21	1	Moneda Nacional	2.788.022
0	0	3	11	1	5	9				Otras Asistencias Sociales al Personal	4.350.097
0	0	3	11	1	5	9		21		Gastos Corrientes	4.350.097
0	0	3	11	1	5	9		21	1	Moneda Nacional	4.350.097
0	0	3	11	1	6					Beneficios y Compensaciones	7.046.355
0	0	3	11	1	6			21		Gastos Corrientes	7.046.355
0	0	3	11	1	6			21	1	Moneda Nacional	7.046.355
0	0	3	11	2						Bienes de Consumo	410.000
0	0	3	11	2				21		Gastos Corrientes	410.000
0	0	3	11	2				21	1	Moneda Nacional	410.000
0	0	3	11	3						Servicios No Personales	18.774.000
0	0	3	11	3	1					Servicios Básicos	3.474.386

M.H. y F.P.
16

1

DISTRIBUCIÓN DE LÍMITES DEL GASTO

ASIGNACIÓN DE CRÉDITOS DEL PROGRAMA 16



SUBPR	PROY	FIN	F.F.	INC	PPAL	PAR	SPAR	ECON	MON	DENOMINACIÓN	IMPORTE
0	0	3	11	3	1			21		Gastos Corrientes	3.474.386
0	0	3	11	3	1			21	1	Moneda Nacional	3.474.386
0	0	3	11	3	2					Alquileres y Derechos	4.200.000
0	0	3	11	3	2			21		Gastos Corrientes	4.200.000
0	0	3	11	3	2			21	1	Moneda Nacional	4.200.000
0	0	3	11	3	3					Mantenimiento, Reparación y Limpieza	1.900.000
0	0	3	11	3	3			21		Gastos Corrientes	1.900.000
0	0	3	11	3	3			21	1	Moneda Nacional	1.900.000
0	0	3	11	3	5					Servicios Comerciales y Financieros	2.801.783
0	0	3	11	3	5			21		Gastos Corrientes	2.801.783
0	0	3	11	3	5			21	1	Moneda Nacional	2.801.783
0	0	3	11	3	7					Pasajes y Viáticos	582.651
0	0	3	11	3	7			21		Gastos Corrientes	582.651
0	0	3	11	3	7			21	1	Moneda Nacional	582.651
0	0	3	11	3	8					Impuestos, Derechos, Tasas y Juicios	242.000
0	0	3	11	3	8			21		Gastos Corrientes	242.000
0	0	3	11	3	8			21	1	Moneda Nacional	242.000
0	0	3	11	3	9					Otros Servicios	5.573.180
0	0	3	11	3	9			21		Gastos Corrientes	5.573.180
0	0	3	11	3	9			21	1	Moneda Nacional	5.573.180
0	0	3	11	5						Transferencias	627.419.000
0	0	3	11	5	1					Transf. al Sector Privado para Financiar	623.634.000
0	0	3	11	5	1	6				Gastos Corrientes	
0	0	3	11	5	1	6		21		Transf. para Activ. Científicas o Académicas	623.634.000
0	0	3	11	5	1	6				Gastos Corrientes	623.634.000
0	0	3	11	5	1	6		21	1	Moneda Nacional	623.634.000
0	0	3	11	5	2					Transf. al Sector Privado para Financiar	3.785.000
0	0	3	11	5	2	3				Gastos Capital	
0	0	3	11	5	2	3				Transferencias para Actividades Científicas o Académicas	3.785.000
0	0	3	11	5	2	3		22		Gastos de Capital	3.785.000
0	0	3	11	5	2	3		22	1	Moneda Nacional	3.785.000
0	0	3	12							Recursos Propios	321.420.000
0	0	3	12	1						Gastos en Personal	21.084.000
0	0	3	12	1	1					Personal Permanente	21.084.000
0	0	3	12	1	1	6				Contribuciones Patronales	21.084.000
0	0	3	12	1	1	6		21		Gastos Corrientes	21.084.000
0	0	3	12	1	1	6		21	1	Moneda Nacional	21.084.000
0	0	3	12	2						Bienes de Consumo	2.802.000
0	0	3	12	2				21		Gastos Corrientes	2.802.000
0	0	3	12	2				21	1	Moneda Nacional	2.802.000
0	0	3	12	3						Servicios No Personales	7.281.000
0	0	3	12	3	1					Servicios Básicos	2.264.452
0	0	3	12	3	1			21		Gastos Corrientes	2.264.452
0	0	3	12	3	1			21	1	Moneda Nacional	2.264.452
0	0	3	12	3	2					Alquileres y Derechos	83.518
0	0	3	12	3	2			21		Gastos Corrientes	83.518
0	0	3	12	3	2			21	1	Moneda Nacional	83.518

M.H. y F.P.
16

1



DISTRIBUCIÓN DE LÍMITES DEL GASTO

ASIGNACIÓN DE CRÉDITOS DEL PROGRAMA 16

SUBPR	PROY	FIN	F.F.	INC	PA	PAR	SPAR	ECON	MON	DENOMINACIÓN	IMPORTE
0	0	3	12	3	3					Mantenimiento, Reparación y Limpieza	1.987.037
0	0	3	12	3	3			21		Gastos Corrientes	1.987.037
0	0	3	12	3	3			21	1	Moneda Nacional	1.987.037
0	0	3	12	3	5					Servicios Comerciales y Financieros	1.411.818
0	0	3	12	3	5			21		Gastos Corrientes	1.411.818
0	0	3	12	3	5			21	1	Moneda Nacional	1.411.818
0	0	3	12	3	7					Pasajes y Viáticos	1.071.635
0	0	3	12	3	7			21		Gastos Corrientes	1.071.635
0	0	3	12	3	7			21	1	Moneda Nacional	1.071.635
0	0	3	12	3	8					Impuestos, Derechos, Tasas y Juicios	85.885
0	0	3	12	3	8			21		Gastos Corrientes	85.885
0	0	3	12	3	8			21	1	Moneda Nacional	85.885
0	0	3	12	3	9					Otros Servicios	376.655
0	0	3	12	3	9			21		Gastos Corrientes	376.655
0	0	3	12	3	9			21	1	Moneda Nacional	376.655
0	0	3	12	4						Bienes de Uso	17.133.000
0	0	3	12	4	3					Maquinaria y Equipo	17.133.000
0	0	3	12	4	3			22		Gastos de Capital	17.133.000
0	0	3	12	4	3			22	1	Moneda Nacional	17.133.000
0	0	3	12	5						Transferencias	273.120.000
0	0	3	12	5	1					Transf. al Sector Privado para Financiar	223.955.000
0	0	3	12	5	1	3				Gastos Corrientes	
0	0	3	12	5	1	3				Becas	4.253.000
0	0	3	12	5	1	3		21		Gastos Corrientes	4.253.000
0	0	3	12	5	1	3		21	1	Moneda Nacional	4.253.000
0	0	3	12	5	1	6				Transf. para Activ. Científicas o Académicas	219.702.000
0	0	3	12	5	1	6		21		Gastos Corrientes	219.702.000
0	0	3	12	5	1	6		21	1	Moneda Nacional	219.702.000
0	0	3	12	5	2					Transf. al Sector Privado para Financiar	49.165.000
0	0	3	12	5	2	3				Gastos Capital	
0	0	3	12	5	2	3		22		Transferencias para Actividades Científicas o Académicas	49.165.000
0	0	3	12	5	2	3		22	1	Moneda Nacional	49.165.000
0	0	5								DEUDA PUBLICA	200.000
0	0	5	11							Tesoro Nacional	200.000
0	0	5	11	7						Servicio de la Deuda y Disminución de Otros Pasivos	200.000
0	0	5	11	7	3					Intereses por Préstamos Recibidos	200.000
0	0	5	11	7	3	2				Intereses por Préstamos de la Administración Central	200.000
0	0	5	11	7	3	2		21		Gastos Corrientes	200.000
0	0	5	11	7	3	2		21	1	Moneda Nacional	200.000
TOTAL											1.307.421.000

M.H. y F.P.
16



DETALLE DE TRANSFERENCIAS (PARTIDAS INDICATIVAS)

ASIGNACIÓN DE CRÉDITOS DEL PROGRAMA 16

SUBPR	PROY	ACTOBR	FIN	FUN	F.F.	INC	PPAL	PAR	SPAR	UGEO	DENOMINACIÓN	IMPORTE
0	0	1									Regionalización del Instituto Nacional de Tecnología Industrial	293.594.000
0	0	1	3								SERVICIOS SOCIALES	293.594.000
0	0	1	3	5							Ciencia y Técnica	293.594.000
0	0	1	3	5	11						Tesoro Nacional	148.653.000
0	0	1	3	5	11	5					Transferencias	148.653.000
0	0	1	3	5	11	5	1				Transf. al Sector Privado para Financiar Gastos Corrientes	144.868.000
0	0	1	3	5	11	5	1	6			Transf. para Activ. Científicas o Académicas	144.868.000
0	0	1	3	5	11	5	1	6	2001		Centro de Investigación del Sistema INTI	144.868.000
0	0	1	3	5	11	5	1	6	2001	6	Provincia de Buenos Aires	144.868.000
0	0	1	3	5	11	5	2				Transf. al Sector Privado para Financiar Gastos Capital	3.785.000
0	0	1	3	5	11	5	2	3			Transferencias para Actividades Científicas o Académicas	3.785.000
0	0	1	3	5	11	5	2	3	2001		Centros de Investigación del Sistema INTI	3.785.000
0	0	1	3	5	11	5	2	3	2001	6	Provincia de Buenos Aires	3.785.000
0	0	1	3	5	12						Recursos Propios	144.941.000
0	0	1	3	5	12	5					Transferencias	144.941.000
0	0	1	3	5	12	5	1				Transf. al Sector Privado para Financiar Gastos Corrientes	116.344.000
0	0	1	3	5	12	5	1	3			Becas	1.223.000
0	0	1	3	5	12	5	1	6		6	Provincia de Buenos Aires	1.223.000
0	0	1	3	5	12	5	1	6			Transf. para Activ. Científicas o Académicas	115.121.000
0	0	1	3	5	12	5	1	6	2001		Centro de Investigación del Sistema INTI	115.121.000
0	0	1	3	5	12	5	1	6	2001	6	Provincia de Buenos Aires	115.121.000
0	0	1	3	5	12	5	2				Transf. al Sector Privado para Financiar Gastos Capital	28.597.000
0	0	1	3	5	12	5	2	3			Transferencias para Actividades Científicas o Académicas	28.597.000
0	0	1	3	5	12	5	2	3	2001		Centros de Investigación del Sistema INTI	28.597.000
0	0	1	3	5	12	5	2	3	2001	6	Provincia de Buenos Aires	28.597.000
0	0	2									Desarrollo de Diseños Tecnológicos	599.077.000
0	0	2	3								SERVICIOS SOCIALES	599.077.000
0	0	2	3	5							Ciencia y Técnica	599.077.000
0	0	2	3	5	11						Tesoro Nacional	478.766.000
0	0	2	3	5	11	5					Transferencias	478.766.000
0	0	2	3	5	11	5	1				Transf. al Sector Privado para Financiar Gastos Corrientes	478.766.000
0	0	2	3	5	11	5	1	6			Transf. para Activ. Científicas o Académicas	478.766.000

M.H. y F.P.
16



DETALLE DE TRANSFERENCIAS (PARTIDAS INDICATIVAS)

ASIGNACIÓN DE CRÉDITOS DEL PROGRAMA 16

SUBPR	PROY	ACTOBR	FIN	FUN	F.F.	INC	PPAL	PAR	SPAR	UGEO	DENOMINACIÓN	IMPORTE
0	0	2	3	5	11	5	1	6	2001		Centro de Investigación del Sistema INTI	478.766.000
0	0	2	3	5	11	5	1	6	2001	6	Provincia de Buenos Aires	478.766.000
0	0	2	3	5	12						Recursos Propios	120.311.000
0	0	2	3	5	12	5					Transferencias	120.311.000
0	0	2	3	5	12	5	1				Transf. al Sector Privado para Financiar Gastos Corrientes	107.611.000
0	0	2	3	5	12	5	1	3			Becas	3.030.000
0	0	2	3	5	12	5	1	3		6	Provincia de Buenos Aires	3.030.000
0	0	2	3	5	12	5	1	6			Transf. para Activ. Científicas o Académicas	104.581.000
0	0	2	3	5	12	5	1	6	2001		Centro de Investigación del Sistema INTI	104.581.000
0	0	2	3	5	12	5	1	6	2001	6	Provincia de Buenos Aires	104.581.000
0	0	2	3	5	12	5	2				Transf. al Sector Privado para Financiar Gastos Capital	12.700.000
0	0	2	3	5	12	5	2	3			Transferencias para Actividades Científicas o Académicas	12.700.000
0	0	2	3	5	12	5	2	3	2001		Centros de Investigación del Sistema INTI	12.700.000
0	0	2	3	5	12	5	2	3	2001	6	Provincia de Buenos Aires	12.700.000
0	0	7									Desarrollo de las Industrias Electrónica, Farmoquímica, Petrolera y de Actividades de Metrología en la Industria Alimenticia	7.868.000
0	0	7	3								SERVICIOS SOCIALES	7.868.000
0	0	7	3	5							Ciencia y Técnica	7.868.000
0	0	7	3	5	12						Recursos Propios	7.868.000
0	0	7	3	5	12	5					Transferencias	7.868.000
0	0	7	3	5	12	5	2				Transf. al Sector Privado para Financiar Gastos Capital	7.868.000
0	0	7	3	5	12	5	2	3			Transferencias para Actividades Científicas o Académicas	7.868.000
0	0	7	3	5	12	5	2	3	2001		Centros de Investigación del Sistema INTI	7.868.000
0	0	7	3	5	12	5	2	3	2001	6	Provincia de Buenos Aires	7.868.000
TOTAL											900.539.000	

M.H. y F.P.
16

4



LISTADO DE ACTIVIDADES ESPECIFICAS

CÓDIGO	DENOMINACIÓN	UNIDAD EJECUTORA	CRÉDITO	RECURSOS HUMANOS	
				CARGOS	HS. DE CÁTEDRA
Actividades:					
01	Regionalización del Instituto Nacional de Tecnología Industrial	Instituto Nacional de Tecnología Industrial	459.010.703	395	0
02	Desarrollo de Diseños Tecnológicos	Instituto Nacional de Tecnología Industrial	770.904.583	528	0
06	Apoyo a los Centros de Investigación y Desarrollo	Instituto Nacional de Tecnología Industrial	65.129.097	272	0
07	Desarrollo de las Industrias Electrónica, Farmoquímica, Petrolera y de Actividades de Metrología en la Industria Alimenticia	Instituto Nacional de Tecnología Industrial	12.376.617	0	0
TOTAL:			1.307.421.000	1.195	0

M.H. y F.P.
16

4



RECURSOS HUMANOS DEL PROGRAMA 16

CARGO O CATEGORÍA	CANTIDAD DE	
	CARGOS	HS. DE CÁTEDRA

Planta Permanente

AUTORIDADES SUPERIORES DEL PODER EJECUTIVO NACIONAL

Presidente del Instituto Nacional de Tecnología Industrial	1	0
Vicepresidente del Instituto Nacional de Tecnología Industrial	1	0
Vocal del Instituto Nacional de Tecnología Industrial	1	0
Subtotal Escalafón	3	0

FUNCIONARIOS FUERA DE NIVEL

Integrante de la Comisión Asesora del Instituto Nacional de Tecnología Industrial	9	0
Auditor del Instituto Nacional de Tecnología Industrial	1	0
Subtotal Escalafón	10	0

PERSONAL DEL INSTITUTO NACIONAL DE TECNOLOGIA INDUSTRIAL

Profesional A	325	0
Profesional B	301	0
Profesional C	36	0
Técnico/Administrativo A	353	0
Técnico/Administrativo B	88	0
Técnico/Administrativo C	25	0
Auxiliar A	34	0
Auxiliar B	19	0
Auxiliar C	1	0
Subtotal Escalafón	1.182	0

M.H. y F.P.
16

TOTAL DEL PROGRAMA 16 **1.195** **0**



OTRAS CATEGORIAS PRESUPUESTARIAS 99
SERVICIOS DE LA DEUDA

Servicio Administrativo Financiero
608

APLICACIONES FINANCIERAS

ASIGNACIÓN DE CRÉDITOS DE OTRAS CATEGORIAS PRESUPUESTARIAS 99

GRUPO	FIN	F.F.	INC	PPAL	PAR	SPAR	ECON.	MON	DENOMINACIÓN	IMPORTE
0	9								OTROS	1.700.000
0	9	11							Tesoro Nacional	1.700.000
0	9	11	7						Servicio de la Deuda y Disminución de Otros Pasivos	1.700.000
0	9	11	7	5					Amortización de Préstamos a Largo Plazo	1.700.000
0	9	11	7	5	2				De Préstamos Recibidos de la Administración Central	1.700.000
0	9	11	7	5	2		23		Aplicaciones Financieras	1.700.000
0	9	11	7	5	2		23	1	Moneda Nacional	1.700.000
TOTAL										1.700.000

M.H. y F.P.
 16

[Handwritten signature]



FUENTES FINANCIERAS

TIPO	CLASE	CONCEPTO	SERVICIO CEDENTE	DENOMINACIÓN	IMPORTE
41				Contribuciones Figurativas	1.700.000
41	3			Contribuciones para Aplicaciones Financieras	1.700.000
41	3	1		Contribuciones Adm. Central para Aplicaciones Financieras	1.700.000
41	3	1	362	Ministerio de Producción	1.700.000
TOTAL					1.700.000

M.H. y F.P.
16

[Handwritten signature]



ENTIDAD 609

INSTITUTO NACIONAL DE VITIVINICULTURA

M.H. y F.P.
16

4



I - GASTOS

GASTOS POR FINALIDADES Y FUNCIONES

FIN	FUN	DENOMINACIÓN	IMPORTE
4		SERVICIOS ECONOMICOS	312.414.000
4	6	Industria	312.414.000
5		DEUDA PUBLICA	2.384.000
5	1	Servicio de la Deuda Pública	2.384.000
		SUBTOTAL	314.798.000
TOTAL			314.798.000

FUENTES DE FINANCIAMIENTO

F. de F.	INCISO	DENOMINACIÓN	IMPORTE
11		Tesoro Nacional	240.498.000
11	1	Gastos en Personal	218.774.000
11	2	Bienes de Consumo	2.581.000
11	3	Servicios No Personales	8.825.000
11	4	Bienes de Uso	7.488.000
11	5	Transferencias	1.385.000
11	7	Servicio de la Deuda y Disminución de Otros Pasivos	1.445.000
12		Recursos Propios	74.300.000
12	1	Gastos en Personal	13.819.000
12	2	Bienes de Consumo	9.700.000
12	3	Servicios No Personales	39.785.000
12	4	Bienes de Uso	9.757.000
12	5	Transferencias	300.000
12	7	Servicio de la Deuda y Disminución de Otros Pasivos	939.000
TOTAL			314.798.000

M.H. y F.P.
16

41



CLASIFICACIÓN ECONÓMICA

CÓDIGO	DENOMINACIÓN	IMPORTE
2100	Gastos Corrientes	297.553.000
2120	Gastos de Consumo	293.484.000
2121	Remuneraciones	232.593.000
2122	Bienes y Servicios	60.891.000
2130	Intereses y Otras Rentas de la Propiedad	2.384.000
2131	Intereses	2.384.000
2170	Transferencias Corrientes	1.685.000
2171	Al Sector Privado	451.000
2173	Al Sector Externo	1.234.000
2200	Gastos de Capital	17.245.000
2210	Inversión Real Directa	17.245.000
2211	Formación Bruta de Capital Fijo	14.450.042
2214	Activos Intangibles	2.794.958
TOTAL		314.798.000

M.H. y F.P.
16

41



II - RECURSOS

RECURSOS POR RUBROS

TIPO	CLASE	CONCEPTO	SERVICIO CEDENTE	DENOMINACIÓN	IMPORTE
12				Ingresos No Tributarios	3.300.000
12	6			Multas	1.900.000
12	6	1		Multas por Infracciones	1.900.000
12	9			Otros	1.400.000
12	9	9		No Especificados	1.400.000
14				Venta de Bienes y Servicios de Administraciones Públicas	66.000.000
14	2			Venta de Servicios	66.000.000
14	2	1		Servicios Varios de la Administración Nacional	66.000.000
41				Contribuciones Figurativas	240.498.000
41	1			Contribuciones para Financiar Gastos Corrientes	233.010.000
41	1	1		Contrib. de la Adm. Central para Financiar Gastos Corrientes	233.010.000
41	1	1	363	Ministerio de Agroindustria	233.010.000
41	2			Contribuciones para Financiar Gastos de Capital	7.488.000
41	2	1		Contrib. de la Adm. Central para Financiar Gastos de Capital	7.488.000
41	2	1	363	Ministerio de Agroindustria	7.488.000
TOTAL					309.798.000

M.H. y F.P.
16

4



III - APERTURAS PROGRAMÁTICAS

LISTADO DE PROGRAMAS Y CATEGORÍAS EQUIVALENTES

CÓDIGO	DENOMINACIÓN	UNIDAD EJECUTORA	CRÉDITO	RECURSOS HUMANOS	
				CARGOS	HS. DE CÁTEDRA
16	Control de Genuinidad de la Producción Vitivinícola	Instituto Nacional de Vitivinicultura	314.798.000	457	0
TOTAL			314.798.000	457	0

M.H. y F.P.
16

41



CONTROL DE GENUINIDAD DE LA PRODUCCIÓN VITIVINICOLA

**UNIDAD EJECUTORA
INSTITUTO NACIONAL DE VITIVINICULTURA**

Servicio Administrativo Financiero
609

DISTRIBUCIÓN DE LÍMITES DEL GASTO

ASIGNACIÓN DE CRÉDITOS DEL PROGRAMA 16

SUBPR	PROY	FIN	F.F.	INC	PPAL	PAR	SPAR	ECON	MON	DENOMINACIÓN	IMPORTE
0	0	4								SERVICIOS ECONOMICOS	303.618.958
0	0	4	11							Tesoro Nacional	234.457.958
0	0	4	11	1						Gastos en Personal	218.774.000
0	0	4	11	1	1					Personal Permanente	189.212.039
0	0	4	11	1	1	1				Retribución del Cargo	76.179.572
0	0	4	11	1	1	1		21		Gastos Corrientes	76.179.572
0	0	4	11	1	1	1		21	1	Moneda Nacional	76.179.572
0	0	4	11	1	1	3				Retribuciones que no hacen al Cargo	67.010.726
0	0	4	11	1	1	3		21		Gastos Corrientes	67.010.726
0	0	4	11	1	1	3		21	1	Moneda Nacional	67.010.726
0	0	4	11	1	1	4				Sueldo Anual Complementario	10.554.267
0	0	4	11	1	1	4		21		Gastos Corrientes	10.554.267
0	0	4	11	1	1	4		21	1	Moneda Nacional	10.554.267
0	0	4	11	1	1	6				Contribuciones Patronales	33.889.763
0	0	4	11	1	1	6		21		Gastos Corrientes	33.889.763
0	0	4	11	1	1	6		21	1	Moneda Nacional	33.889.763
0	0	4	11	1	1	7				Complementos	1.577.711
0	0	4	11	1	1	7		21		Gastos Corrientes	1.577.711
0	0	4	11	1	1	7		21	1	Moneda Nacional	1.577.711
0	0	4	11	1	5					Asistencia Social al Personal	1.398.914
0	0	4	11	1	5	1				Seguros de Riesgo de Trabajo	1.365.780
0	0	4	11	1	5	1		21		Gastos Corrientes	1.365.780
0	0	4	11	1	5	1		21	1	Moneda Nacional	1.365.780
0	0	4	11	1	5	9				Otras Asistencias Sociales al Personal	33.134
0	0	4	11	1	5	9		21		Gastos Corrientes	33.134
0	0	4	11	1	5	9		21	1	Moneda Nacional	33.134
0	0	4	11	1	7					Gabinete de autoridades superiores	1.625.702
0	0	4	11	1	7			21		Gastos Corrientes	1.625.702
0	0	4	11	1	7			21	1	Moneda Nacional	1.625.702

M.H. y F.P.
16

41

DISTRIBUCIÓN DE LÍMITES DEL GASTO
ASIGNACIÓN DE CRÉDITOS DEL PROGRAMA 16



SUBPR	PROY	FIN	F.F.	INC	PPAL	PAR	SPAR	ECON	MON	DENOMINACIÓN	IMPORTE
0	0	4	11	1	8					Personal contratado	26.537.345
0	0	4	11	1	8	1				Retribuciones por contratos	16.827.343
0	0	4	11	1	8	1		21		Gastos Corrientes	16.827.343
0	0	4	11	1	8	1		21	1	Moneda Nacional	16.827.343
0	0	4	11	1	8	2				Adicionales al contrato	2.816.615
0	0	4	11	1	8	2		21		Gastos Corrientes	2.816.615
0	0	4	11	1	8	2		21	1	Moneda Nacional	2.816.615
0	0	4	11	1	8	3				Sueldo anual complementario	1.636.994
0	0	4	11	1	8	3		21		Gastos Corrientes	1.636.994
0	0	4	11	1	8	3		21	1	Moneda Nacional	1.636.994
0	0	4	11	1	8	5				Contribuciones patronales	5.256.393
0	0	4	11	1	8	5		21		Gastos Corrientes	5.256.393
0	0	4	11	1	8	5		21	1	Moneda Nacional	5.256.393
0	0	4	11	2						Bienes de Consumo	2.581.000
0	0	4	11	2				21		Gastos Corrientes	2.581.000
0	0	4	11	2				21	1	Moneda Nacional	2.581.000
0	0	4	11	3						Servicios No Personales	8.825.000
0	0	4	11	3	1					Servicios Básicos	1.113.000
0	0	4	11	3	1			21		Gastos Corrientes	1.113.000
0	0	4	11	3	1			21	1	Moneda Nacional	1.113.000
0	0	4	11	3	2					Alquileres y Derechos	1.133.457
0	0	4	11	3	2			21		Gastos Corrientes	1.133.457
0	0	4	11	3	2			21	1	Moneda Nacional	1.133.457
0	0	4	11	3	3					Mantenimiento, Reparación y Limpieza	1.541.543
0	0	4	11	3	3			21		Gastos Corrientes	1.541.543
0	0	4	11	3	3			21	1	Moneda Nacional	1.541.543
0	0	4	11	3	4					Servicios Técnicos y Profesionales	1.352.000
0	0	4	11	3	4			21		Gastos Corrientes	1.352.000
0	0	4	11	3	4			21	1	Moneda Nacional	1.352.000
0	0	4	11	3	5					Servicios Comerciales y Financieros	890.000
0	0	4	11	3	5			21		Gastos Corrientes	890.000
0	0	4	11	3	5			21	1	Moneda Nacional	890.000
0	0	4	11	3	7					Pasajes y Viáticos	1.860.000
0	0	4	11	3	7			21		Gastos Corrientes	1.860.000
0	0	4	11	3	7			21	1	Moneda Nacional	1.860.000
0	0	4	11	3	8					Impuestos, Derechos, Tasas y Juicios	55.000
0	0	4	11	3	8			21		Gastos Corrientes	55.000
0	0	4	11	3	8			21	1	Moneda Nacional	55.000
0	0	4	11	3	9					Otros Servicios	880.000
0	0	4	11	3	9			21		Gastos Corrientes	880.000
0	0	4	11	3	9			21	1	Moneda Nacional	880.000
0	0	4	11	4						Bienes de Uso	2.892.958
0	0	4	11	4	3					Maquinaria y Equipo	1.755.000
0	0	4	11	4	3			22		Gastos de Capital	1.755.000
0	0	4	11	4	3			22	1	Moneda Nacional	1.755.000
0	0	4	11	4	8					Activos Intangibles	1.137.958

M.H. y F.P.
16

4

DISTRIBUCIÓN DE LÍMITES DEL GASTO
ASIGNACIÓN DE CRÉDITOS DEL PROGRAMA 16



SUBPR	PROY	FIN	F.F.	INC	PPAL	PAR	SPAR	ECON	MON	DENOMINACION	IMPORTE
0	0	4	11	4	8			22		Gastos de Capital	1.137.958
0	0	4	11	4	8			22	1	Moneda Nacional	1.137.958
0	0	4	11	5						Transferencias	1.385.000
0	0	4	11	5	1					Transf. al Sector Privado para Financiar	451.000
0	0	4	11	5	1	6				Gastos Corrientes	451.000
0	0	4	11	5	1	6		21		Transf. para Activ. Cientificas o Académicas	451.000
0	0	4	11	5	1	6		21	1	Gastos Corrientes	451.000
0	0	4	11	5	9					Transferencias al Exterior	934.000
0	0	4	11	5	9	2				Transf. a Organismos Internac. p/Financiar	934.000
0	0	4	11	5	9	2		21		Gastos Corrientes	934.000
0	0	4	11	5	9	2		21	3	Moneda Extranjera	934.000
0	0	4	12							Recursos Propios	69.161.000
0	0	4	12	1						Gastos en Personal	13.819.000
0	0	4	12	1	5					Asistencia Social al Personal	148.137
0	0	4	12	1	5	1				Seguros de Riesgo de Trabajo	125.137
0	0	4	12	1	5	1		21		Gastos Corrientes	125.137
0	0	4	12	1	5	1		21	1	Moneda Nacional	125.137
0	0	4	12	1	5	9				Otras Asistencias Sociales al Personal	23.000
0	0	4	12	1	5	9		21		Gastos Corrientes	23.000
0	0	4	12	1	5	9		21	1	Moneda Nacional	23.000
0	0	4	12	1	8					Personal contratado	13.670.863
0	0	4	12	1	8	1				Retribuciones por contratos	7.856.617
0	0	4	12	1	8	1		21		Gastos Corrientes	7.856.617
0	0	4	12	1	8	1		21	1	Moneda Nacional	7.856.617
0	0	4	12	1	8	2				Adicionales al contrato	1.413.763
0	0	4	12	1	8	2		21		Gastos Corrientes	1.413.763
0	0	4	12	1	8	2		21	1	Moneda Nacional	1.413.763
0	0	4	12	1	8	3				Sueldo anual complementario	772.529
0	0	4	12	1	8	3		21		Gastos Corrientes	772.529
0	0	4	12	1	8	3		21	1	Moneda Nacional	772.529
0	0	4	12	1	8	5				Contribuciones patronales	2.480.595
0	0	4	12	1	8	5		21		Gastos Corrientes	2.480.595
0	0	4	12	1	8	5		21	1	Moneda Nacional	2.480.595
0	0	4	12	1	8	7				Contratos especiales	1.147.359
0	0	4	12	1	8	7		21		Gastos Corrientes	1.147.359
0	0	4	12	1	8	7		21	1	Moneda Nacional	1.147.359
0	0	4	12	2						Bienes de Consumo	9.700.000
0	0	4	12	2				21		Gastos Corrientes	9.700.000
0	0	4	12	2				21	1	Moneda Nacional	9.700.000
0	0	4	12	3						Servicios No Personales	39.785.000
0	0	4	12	3	1					Servicios Básicos	1.997.000
0	0	4	12	3	1			21		Gastos Corrientes	1.997.000
0	0	4	12	3	1			21	1	Moneda Nacional	1.997.000
0	0	4	12	3	2					Alquileres y Derechos	1.054.523

M.H. y F.P.
16

4


DISTRIBUCIÓN DE LÍMITES DEL GASTO
ASIGNACIÓN DE CRÉDITOS DEL PROGRAMA 16



SUBPR	PROY	FIN	F.F.	INC	PPAL	PAR	SPAR	ECON	MON	DENOMINACIÓN	IMPORTE
0	0	4	12	3	2			21		Gastos Corrientes	1.054.523
0	0	4	12	3	2			21	1	Moneda Nacional	1.054.523
0	0	4	12	3	3					Mantenimiento, Reparación y Limpieza	11.830.985
0	0	4	12	3	3			21		Gastos Corrientes	11.830.985
0	0	4	12	3	3			21	1	Moneda Nacional	11.830.985
0	0	4	12	3	4					Servicios Técnicos y Profesionales	11.112.816
0	0	4	12	3	4			21		Gastos Corrientes	11.112.816
0	0	4	12	3	4			21	1	Moneda Nacional	11.112.816
0	0	4	12	3	5					Servicios Comerciales y Financieros	4.316.760
0	0	4	12	3	5			21		Gastos Corrientes	4.316.760
0	0	4	12	3	5			21	1	Moneda Nacional	4.316.760
0	0	4	12	3	7					Pasajes y Viáticos	6.956.989
0	0	4	12	3	7			21		Gastos Corrientes	6.956.989
0	0	4	12	3	7			21	1	Moneda Nacional	6.956.989
0	0	4	12	3	8					Impuestos, Derechos, Tasas y Juicios	282.930
0	0	4	12	3	8			21		Gastos Corrientes	282.930
0	0	4	12	3	8			21	1	Moneda Nacional	282.930
0	0	4	12	3	9					Otros Servicios	2.232.997
0	0	4	12	3	9			21		Gastos Corrientes	2.232.997
0	0	4	12	3	9			21	1	Moneda Nacional	2.232.997
0	0	4	12	4						Bienes de Uso	5.557.000
0	0	4	12	4	3					Maquinaria y Equipo	3.850.775
0	0	4	12	4	3			22		Gastos de Capital	3.850.775
0	0	4	12	4	3			22	1	Moneda Nacional	3.850.775
0	0	4	12	4	5					Libros, Revistas y Otros Elementos Coleccionables	49.225
0	0	4	12	4	5			22		Gastos de Capital	49.225
0	0	4	12	4	5			22	1	Moneda Nacional	49.225
0	0	4	12	4	8					Activos Intangibles	1.657.000
0	0	4	12	4	8			22		Gastos de Capital	1.657.000
0	0	4	12	4	8			22	1	Moneda Nacional	1.657.000
0	0	4	12	5						Transferencias	300.000
0	0	4	12	5	9					Transferencias al Exterior	300.000
0	0	4	12	5	9	2				Transf.a Organismos Internac. p/Financiar	300.000
0	0	4	12	5	9	2		21		Gastos Corrientes	300.000
0	0	4	12	5	9	2		21	3	Moneda Extranjera	300.000
0	0	5								DEUDA PUBLICA	2.384.000
0	0	5	11							Tesoro Nacional	1.445.000
0	0	5	11	7						Servicio de la Deuda y Disminución de Otros Pasivos	1.445.000
0	0	5	11	7	3					Intereses por Préstamos Recibidos	1.445.000
0	0	5	11	7	3	9				Intereses de Préstamos del Sector Externo	1.445.000
0	0	5	11	7	3	9		21		Gastos Corrientes	1.445.000
0	0	5	11	7	3	9		21	1	Moneda Nacional	1.445.000
0	0	5	12							Recursos Propios	939.000
0	0	5	12	7						Servicio de la Deuda y Disminución de Otros Pasivos	939.000

M.H. y F.P.
16

4



DISTRIBUCIÓN DE LÍMITES DEL GASTO
ASIGNACIÓN DE CRÉDITOS DEL PROGRAMA 16

SUBPR	PROY	FIN	F.F.	INC	PPAL	PAR	SPAR	ECON	MON	DENOMINACIÓN	IMPORTE
0	0	5	12	7	3					Intereses por Préstamos Recibidos	939.000
0	0	5	12	7	3	9				Intereses de Préstamos del Sector Externo	939.000
0	0	5	12	7	3	9		21		Gastos Corrientes	939.000
0	0	5	12	7	3	9		21	1	Moneda Nacional	939.000
0	12									Adecuación de la Infraestructura del Instituto Nacional de Vitivinicultura	1.994.771
0	12	4								SERVICIOS ECONOMICOS	1.994.771
0	12	4	11							Tesoro Nacional	794.771
0	12	4	11	4						Bienes de Uso	794.771
0	12	4	11	4	2					Construcciones	794.771
0	12	4	11	4	2			22		Gastos de Capital	794.771
0	12	4	11	4	2			22	1	Moneda Nacional	794.771
0	12	4	12							Recursos Propios	1.200.000
0	12	4	12	4						Bienes de Uso	1.200.000
0	12	4	12	4	2					Construcciones	1.200.000
0	12	4	12	4	2			22		Gastos de Capital	1.200.000
0	12	4	12	4	2			22	1	Moneda Nacional	1.200.000
0	13									Construcción Delegación Tinogasta	2.000.000
0	13	4								SERVICIOS ECONOMICOS	2.000.000
0	13	4	11							Tesoro Nacional	1.500.000
0	13	4	11	4						Bienes de Uso	1.500.000
0	13	4	11	4	2					Construcciones	1.500.000
0	13	4	11	4	2			22		Gastos de Capital	1.500.000
0	13	4	11	4	2			22	1	Moneda Nacional	1.500.000
0	13	4	12							Recursos Propios	500.000
0	13	4	12	4						Bienes de Uso	500.000
0	13	4	12	4	2					Construcciones	500.000
0	13	4	12	4	2			22		Gastos de Capital	500.000
0	13	4	12	4	2			22	1	Moneda Nacional	500.000
0	14									Construcción Delegación y Laboratorio San Martín	2.000.271
0	14	4								SERVICIOS ECONOMICOS	2.000.271
0	14	4	11							Tesoro Nacional	1.000.271
0	14	4	11	4						Bienes de Uso	1.000.271
0	14	4	11	4	2					Construcciones	1.000.271
0	14	4	11	4	2			22		Gastos de Capital	1.000.271
0	14	4	11	4	2			22	1	Moneda Nacional	1.000.271
0	14	4	12							Recursos Propios	1.000.000

M.H. y F.P.
16

11

DISTRIBUCIÓN DE LÍMITES DEL GASTO
ASIGNACIÓN DE CRÉDITOS DEL PROGRAMA 16



SUBPR	PROY	FIN	F.F.	INC	PPAL	PAR	SPAR	ECON	MON	DENOMINACIÓN	IMPORTE
0	14	4	12	4						Bienes de Uso	1.000.000
0	14	4	12	4	2					Construcciones	1.000.000
0	14	4	12	4	2			22		Gastos de Capital	1.000.000
0	14	4	12	4	2			22	1	Moneda Nacional	1.000.000
0	18									Mantenimiento y Remodelación Edificio del Instituto Nacional de Vitivinicultura	2.800.000
0	18	4								SERVICIOS ECONOMICOS	2.800.000
0	18	4	11							Tesoro Nacional	1.300.000
0	18	4	11	4						Bienes de Uso	1.300.000
0	18	4	11	4	2					Construcciones	1.300.000
0	18	4	11	4	2			22		Gastos de Capital	1.300.000
0	18	4	11	4	2			22	1	Moneda Nacional	1.300.000
0	18	4	12							Recursos Propios	1.500.000
0	18	4	12	4						Bienes de Uso	1.500.000
0	18	4	12	4	2					Construcciones	1.500.000
0	18	4	12	4	2			22		Gastos de Capital	1.500.000
0	18	4	12	4	2			22	1	Moneda Nacional	1.500.000
TOTAL											314.798.000

M.H. y F.P.
 16



DETALLE DE TRANSFERENCIAS (PARTIDAS INDICATIVAS)

ASIGNACIÓN DE CRÉDITOS DEL PROGRAMA 16

SUBPR	PROY	ACTOBR	FIN	FUN	F.F.	INC	PPAL	PAR	SPAR	U	GEO	DENOMINACIÓN	IMPORTE
0	0	1										Fiscalización de Procesos y Prácticas Enológicas y de Alcoholes	451.000
0	0	1	4									SERVICIOS ECONOMICOS	451.000
0	0	1	4	6								Industria	451.000
0	0	1	4	6	11							Tesoro Nacional	451.000
0	0	1	4	6	11	5						Transferencias	451.000
0	0	1	4	6	11	5	1					Transf. al Sector Privado para Financiar Gastos Corrientes	451.000
0	0	1	4	6	11	5	1	6				Transf. para Activ. Científicas o Académicas	451.000
0	0	1	4	6	11	5	1	6	9999			Sin discriminar	451.000
0	0	1	4	6	11	5	1	6	9999	50		Provincia de Mendoza	451.000
0	0	5										Servicio de Conducción, Apoyo Administrativo y Auxiliares	1.234.000
0	0	5	4									SERVICIOS ECONOMICOS	1.234.000
0	0	5	4	6								Industria	1.234.000
0	0	5	4	6	11							Tesoro Nacional	934.000
0	0	5	4	6	11	5						Transferencias	934.000
0	0	5	4	6	11	5	9					Transferencias al Exterior	934.000
0	0	5	4	6	11	5	9	2				Transf. a Organismos Internac. p/Financiar Gastos Corrientes	934.000
0	0	5	4	6	11	5	9	2	1825			Organización Internacional del Vino	934.000
0	0	5	4	6	11	5	9	2	1825	50		Provincia de Mendoza	934.000
0	0	5	4	6	12							Recursos Propios	300.000
0	0	5	4	6	12	5						Transferencias	300.000
0	0	5	4	6	12	5	9					Transferencias al Exterior	300.000
0	0	5	4	6	12	5	9	2				Transf. a Organismos Internac. p/Financiar Gastos Corrientes	300.000
0	0	5	4	6	12	5	9	2	1825			Organización Internacional del Vino	300.000
0	0	5	4	6	12	5	9	2	1825	50		Provincia de Mendoza	300.000
TOTAL													1.685.000

M.H. y F.P.
16



LISTADO DE ACTIVIDADES ESPECIFICAS Y PROYECTOS

CÓDIGO	DENOMINACIÓN	UNIDAD EJECUTORA	CRÉDITO	RECURSOS HUMANOS	
				CARGOS	HS. DE CÁTEDRA
Actividades:					
01	Fiscalización de Procesos y Prácticas Enológicas y de Alcoholes	Gerencia de Fiscalización	219.902.145	351	0
05	Servicio de Conducción, Apoyo Administrativo y Auxiliares	Presidencia del Instituto Nacional de Vitivinicultura	83.716.813	106	0
07	Actualización y Modernización Técnico-Operativa del Instituto Nacional de Vitivinicultura (BID N° 1956/OC-AR)	Instituto Nacional de Vitivinicultura	2.384.000	0	0
Proyectos:					
12	Adecuación de la Infraestructura del Instituto Nacional de Vitivinicultura	Subgerencia de Administración	1.994.771	0	0
13	Construcción Delegación Tinogasta	Subgerencia de Administración	2.000.000	0	0
14	Construcción Delegación y Laboratorio San Martín	Subgerencia de Administración	2.000.271	0	0
18	Mantenimiento y Remodelación Edificio del Instituto Nacional de Vitivinicultura	Subgerencia de Administración	2.800.000	0	0
TOTAL:			314.798.000	457	0

M.H. y F.P.
16

41



RECURSOS HUMANOS DEL PROGRAMA 16

CARGO O CATEGORÍA	CANTIDAD DE	
	CARGOS	HS. DE CÁTEDRA

Planta Permanente

FUNCIONARIOS FUERA DE NIVEL


Presidente del Instituto Nacional de Vitivinicultura	1	0
Vicepresidente del Instituto Nacional de Vitivinicultura	1	0
Auditor Interno	1	0
Subtotal Escalafón	3	0

Personal del Sistema Nacional de Empleo Público (SINEP)

A	6	0
B	28	0
C	277	0
D	114	0
E	29	0
Subtotal Escalafón	454	0
TOTAL DEL PROGRAMA 16	457	0

M.H. y F.P.
16

11



LISTADO DE OBRAS

PROYECTO	CÓDIGO	DENOMINACIÓN	UNIDAD EJECUTORA	CRÉDITO
12	51	Adecuación de la Infraestructura del Instituto Nacional de Vitivinicultura	Subgerencia de Administración	1.994.771
13	51	Construcción Delegación Tinogasta	Subgerencia de Administración	2.000.000
14	51	Construcción Delegación y Laboratorio San Martín	Subgerencia de Administración	2.000.271
18	51	Mantenimiento y Remodelación Edificio del Instituto Nacional de Vitivinicultura	Subgerencia de Administración	2.800.000
TOTAL				8.795.042

M.H. y F.P.
16

41



DETALLE DE LOS PROYECTOS DE INVERSIÓN

AVANCE FÍSICO DE PROYECTOS/OBRAS

P R O G	S U B P R	P R O Y	PROYECTOS DE OBRA	% DE AVANCE FÍSICO						
				FECHA INICIO	FECHA TERMIN.	h/ 2015	2016	2017	2018	Resto
16	0	12	Adecuación de la Infraestructura del Instituto Nacional de Vitivinicultura	01/06/2013	31/12/2017	46,00	54,00	0,00	0,00	0,00
16	0	13	Construcción Delegación Tinogasta	01/01/2016	31/12/2017	0,00	48,00	52,00	0,00	0,00
16	0	14	Construcción Delegación y Laboratorio San Martín	01/01/2014	31/12/2016	62,00	38,00	0,00	0,00	0,00
16	0	18	Mantenimiento y Remodelación Edificio del Instituto Nacional de Vitivinicultura	01/01/2016	31/12/2018	0,00	23,00	35,00	42,00	0,00

M.H. y F.P.
16

4



OTRAS CATEGORÍAS PRESUPUESTARIAS 98
APLICACIONES FINANCIERAS

Servicio Administrativo Financiero
609

APLICACIONES FINANCIERAS

ASIGNACIÓN DE CRÉDITOS DE OTRAS CATEGORÍAS PRESUPUESTARIAS 98

GRUPO	FIN	F.F.	INC	PPAL	PAR	SPAR	ECON.	MON	DENOMINACIÓN	IMPORTE
0	9								OTROS	5.039.000
0	9	11							Tesoro Nacional	5.039.000
0	9	11	7						Servicio de la Deuda y Disminución de Otros Pasivos	5.039.000
0	9	11	7	5					Amortización de Préstamos a Largo Plazo	5.039.000
0	9	11	7	5	9				De Préstamos Recibidos del Sector Externo	5.039.000
0	9	11	7	5	9		23		Aplicaciones Financieras	5.039.000
0	9	11	7	5	9		23	1	Moneda Nacional	5.039.000
TOTAL										5.039.000

M.H. y F.P.
 16

41




FUENTES FINANCIERAS

TIPO	CLASE	CONCEPTO	SERVICIO CEDENTE	DENOMINACIÓN	IMPORTE
35				Disminución de Otros Activos Financieros	5.000.000
35	1			Disminución de Disponibilidades	5.000.000
35	1	1		De Caja y Bancos	5.000.000
41				Contribuciones Figurativas	5.039.000
41	3			Contribuciones para Aplicaciones Financieras	5.039.000
41	3	1		Contribuciones Adm. Central para Aplicaciones Financieras	5.039.000
41	3	1	363	Ministerio de Agroindustria	5.039.000
TOTAL					10.039.000

M.H. y F.P.
16

4



ENTIDAD 612

TRIBUNAL DE TASACIONES DE LA NACIÓN

M.H. y F.P.
16

41



I - GASTOS

GASTOS POR FINALIDADES Y FUNCIONES

FIN	FUN	DENOMINACIÓN	IMPORTE
1		ADMINISTRACION GUBERNAMENTAL	46.437.000
1	6	Administración Fiscal	46.437.000
		SUBTOTAL	46.437.000
TOTAL			46.437.000

FUENTES DE FINANCIAMIENTO

F. de F.	INCISO	DENOMINACIÓN	IMPORTE
11		Tesoro Nacional	42.137.000
11	1	Gastos en Personal	42.137.000
12		Recursos Propios	4.300.000
12	2	Bienes de Consumo	1.154.000
12	3	Servicios No Personales	2.346.000
12	4	Bienes de Uso	800.000
TOTAL			46.437.000

M.H. y F.P.
16

H




CLASIFICACIÓN ECONÓMICA

CÓDIGO	DENOMINACIÓN	IMPORTE
2100	Gastos Corrientes	45.637.000
2120	Gastos de Consumo	45.637.000
2121	Remuneraciones	42.137.000
2122	Bienes y Servicios	3.500.000
2200	Gastos de Capital	800.000
2210	Inversión Real Directa	800.000
2211	Formación Bruta de Capital Fijo	800.000
TOTAL		46.437.000

M.H. y F.P.
16

11



II - RECURSOS

RECURSOS POR RUBROS

TIPO	CLASE	CONCEPTO	SERVICIO CEDENTE	DENOMINACIÓN	IMPORTE
12				Ingresos No Tributarios	4.300.000
12	2			Derechos	4.300.000
12	2	9		Otros	4.300.000
41				Contribuciones Figurativas	42.137.000
41	1			Contribuciones para Financiar Gastos Corrientes	42.137.000
41	1	1		Contrib. de la Adm. Central para Financiar Gastos Corrientes	42.137.000
41	1	1	325	Ministerio del Interior, Obras Públicas y Vivienda (Gastos Propios)	42.137.000
TOTAL					46.437.000

M.H. y F.P.
16

Handwritten signature or mark.



III - APERTURAS PROGRAMÁTICAS

LISTADO DE PROGRAMAS Y CATEGORÍAS EQUIVALENTES

CÓDIGO	DENOMINACIÓN	UNIDAD EJECUTORA	CRÉDITO	RECURSOS HUMANOS	
				CARGOS	HS. DE CÁTEDRA
54	Tasación de Bienes	Tribunal de Tasaciones de la Nación	46.437.000	97	0
TOTAL			46.437.000	97	0

M.H. y F.P.
16

41



PROGRAMA 54
TASACIÓN DE BIENES

UNIDAD EJECUTORA
TRIBUNAL DE TASACIONES DE LA NACIÓN

Servicio Administrativo Financiero
612

DISTRIBUCIÓN DE LÍMITES DEL GASTO


ASIGNACIÓN DE CRÉDITOS DEL PROGRAMA 54

SUBPR	PROY	FIN	F.F.	INC	PPAL	PAR	SPAR	ECON	MON	DENOMINACIÓN	IMPORTE
0	0	1								ADMINISTRACION GUBERNAMENTAL	46.437.000
0	0	1	11							Tesoro Nacional	42.137.000
0	0	1	11	1						Gastos en Personal	42.137.000
0	0	1	11	1	1					Personal Permanente	25.961.824
0	0	1	11	1	1	1				Retribución del Cargo	12.339.594
0	0	1	11	1	1	1		21		Gastos Corrientes	12.339.594
0	0	1	11	1	1	1		21	1	Moneda Nacional	12.339.594
0	0	1	11	1	1	3				Retribuciones que no hacen al Cargo	7.939.644
0	0	1	11	1	1	3		21		Gastos Corrientes	7.939.644
0	0	1	11	1	1	3		21	1	Moneda Nacional	7.939.644
0	0	1	11	1	1	4				Sueldo Anual Complementario	1.347.603
0	0	1	11	1	1	4		21		Gastos Corrientes	1.347.603
0	0	1	11	1	1	4		21	1	Moneda Nacional	1.347.603
0	0	1	11	1	1	6				Contribuciones Patronales	4.255.018
0	0	1	11	1	1	6		21		Gastos Corrientes	4.255.018
0	0	1	11	1	1	6		21	1	Moneda Nacional	4.255.018
0	0	1	11	1	1	7				Complementos	79.965
0	0	1	11	1	1	7		21		Gastos Corrientes	79.965
0	0	1	11	1	1	7		21	1	Moneda Nacional	79.965
0	0	1	11	1	2					Personal Temporario	66.000
0	0	1	11	1	2	1				Retribuciones del Cargo	66.000
0	0	1	11	1	2	1		21		Gastos Corrientes	66.000
0	0	1	11	1	2	1		21	1	Moneda Nacional	66.000
0	0	1	11	1	3					Servicios Extraordinarios	161.200
0	0	1	11	1	3	1				Retribuciones Extraordinarias	120.000
0	0	1	11	1	3	1		21		Gastos Corrientes	120.000
0	0	1	11	1	3	1		21	1	Moneda Nacional	120.000
0	0	1	11	1	3	2				Sueldo Anual Complementario	10.000
0	0	1	11	1	3	2		21		Gastos Corrientes	10.000
0	0	1	11	1	3	2		21	1	Moneda Nacional	10.000

M.H. y F.P.
16

11

DISTRIBUCIÓN DE LÍMITES DEL GASTO
ASIGNACIÓN DE CRÉDITOS DEL PROGRAMA 54



SUBPR	PROY	FIN	F.F.	INC	PPAL	PAR	SPAR	ECON	MON	DENOMINACIÓN	IMPORTE
0	0	1	11	1	3	3				Contribuciones Patronales	31.200
0	0	1	11	1	3	3		21		Gastos Corrientes	31.200
0	0	1	11	1	3	3		21	1	Moneda Nacional	31.200
0	0	1	11	1	5					Asistencia Social al Personal	120.617
0	0	1	11	1	5	1				Seguros de Riesgo de Trabajo	117.000
0	0	1	11	1	5	1		21		Gastos Corrientes	117.000
0	0	1	11	1	5	1		21	1	Moneda Nacional	117.000
0	0	1	11	1	5	9				Otras Asistencias Sociales al Personal	3.617
0	0	1	11	1	5	9		21		Gastos Corrientes	3.617
0	0	1	11	1	5	9		21	1	Moneda Nacional	3.617
0	0	1	11	1	8					Personal contratado	15.827.359
0	0	1	11	1	8	1				Retribuciones por contratos	9.449.822
0	0	1	11	1	8	1		21		Gastos Corrientes	9.449.822
0	0	1	11	1	8	1		21	1	Moneda Nacional	9.449.822
0	0	1	11	1	8	2				Adicionales al contrato	2.853.445
0	0	1	11	1	8	2		21		Gastos Corrientes	2.853.445
0	0	1	11	1	8	2		21	1	Moneda Nacional	2.853.445
0	0	1	11	1	8	3				Sueldo anual complementario	822.939
0	0	1	11	1	8	3		21		Gastos Corrientes	822.939
0	0	1	11	1	8	3		21	1	Moneda Nacional	822.939
0	0	1	11	1	8	5				Contribuciones patronales	2.567.569
0	0	1	11	1	8	5		21		Gastos Corrientes	2.567.569
0	0	1	11	1	8	5		21	1	Moneda Nacional	2.567.569
0	0	1	11	1	8	7				Contratos especiales	133.584
0	0	1	11	1	8	7		21		Gastos Corrientes	133.584
0	0	1	11	1	8	7		21	1	Moneda Nacional	133.584
0	0	1	12							Recursos Propios	4.300.000
0	0	1	12	2						Bienes de Consumo	1.154.000
0	0	1	12	2				21		Gastos Corrientes	1.154.000
0	0	1	12	2				21	1	Moneda Nacional	1.154.000
0	0	1	12	3						Servicios No Personales	2.346.000
0	0	1	12	3	1					Servicios Básicos	70.000
0	0	1	12	3	1			21		Gastos Corrientes	70.000
0	0	1	12	3	1			21	1	Moneda Nacional	70.000
0	0	1	12	3	2					Alquileres y Derechos	980.000
0	0	1	12	3	2			21		Gastos Corrientes	980.000
0	0	1	12	3	2			21	1	Moneda Nacional	980.000
0	0	1	12	3	3					Mantenimiento, Reparación y Limpieza	175.000
0	0	1	12	3	3			21		Gastos Corrientes	175.000
0	0	1	12	3	3			21	1	Moneda Nacional	175.000
0	0	1	12	3	4					Servicios Técnicos y Profesionales	35.000
0	0	1	12	3	4			21		Gastos Corrientes	35.000
0	0	1	12	3	4			21	1	Moneda Nacional	35.000
0	0	1	12	3	5					Servicios Comerciales y Financieros	296.000
0	0	1	12	3	5			21		Gastos Corrientes	296.000
0	0	1	12	3	5			21	1	Moneda Nacional	202.000

M.H. y F.P.
16

4

DISTRIBUCIÓN DE LÍMITES DEL GASTO
ASIGNACIÓN DE CRÉDITOS DEL PROGRAMA 54



SUBPR	PROY	FIN	F.F.	INC	PPAL	PAR	SPAR	ECON	MON	DENOMINACIÓN	IMPORTE
0	0	1	12	3	5			21	3	Moneda Extranjera	94.000
0	0	1	12	3	7					Pasajes y Viáticos	700.000
0	0	1	12	3	7			21		Gastos Corrientes	700.000
0	0	1	12	3	7			21	1	Moneda Nacional	700.000
0	0	1	12	3	8					Impuestos, Derechos, Tasas y Juicios	3.000
0	0	1	12	3	8			21		Gastos Corrientes	3.000
0	0	1	12	3	8			21	1	Moneda Nacional	3.000
0	0	1	12	3	9					Otros Servicios	87.000
0	0	1	12	3	9			21		Gastos Corrientes	87.000
0	0	1	12	3	9			21	1	Moneda Nacional	87.000
0	0	1	12	4						Bienes de Uso	800.000
0	0	1	12	4	3					Maquinaria y Equipo	800.000
0	0	1	12	4	3			22		Gastos de Capital	800.000
0	0	1	12	4	3			22	1	Moneda Nacional	800.000
TOTAL											46.437.000

M.H. y F.P.
16

11



RECURSOS HUMANOS DEL PROGRAMA 54

CARGO O CATEGORÍA	CANTIDAD DE	
	CARGOS	HS. DE CÁTEDRA

Planta Permanente

FUNCIONARIOS FUERA DE NIVEL

Auditor Interno Titular	1	0
Miembro del Tribunal de Tasaciones de la Nación	5	0
Subtotal Escalafón	6	0

Personal del Sistema Nacional de Empleo Público (SINEP)

A	7	0
B	50	0
C	21	0
D	10	0
E	3	0
Subtotal Escalafón	91	0

TOTAL DEL PROGRAMA 54	97	0
------------------------------	-----------	----------

M.H. y F.P.
16

41




ENTIDAD 613

ENTE NACIONAL DE OBRAS HÍDRICAS DE SANEAMIENTO

M.H. y F.P.
16

41



I - GASTOS

GASTOS POR FINALIDADES Y FUNCIONES

FIN	FUN	DENOMINACIÓN	IMPORTE
3		SERVICIOS SOCIALES	4.642.064.776
3	8	Agua Potable y Alcantarillado	4.642.064.776
5		DEUDA PÚBLICA	27.682.000
5	1	Servicio de la Deuda Pública	27.682.000
		SUBTOTAL	4.669.746.776
TOTAL			4.669.746.776


FUENTES DE FINANCIAMIENTO

F. de F.	INCISO	DENOMINACIÓN	IMPORTE
11		Tesoro Nacional	3.992.213.800
11	1	Gastos en Personal	72.886.800
11	2	Bienes de Consumo	505.000
11	3	Servicios No Personales	27.293.000
11	4	Bienes de Uso	434.430.073
11	5	Transferencias	3.457.098.927
12		Recursos Propios	55.867.976
12	1	Gastos en Personal	11.298.476
12	2	Bienes de Consumo	546.000
12	3	Servicios No Personales	11.542.500
12	4	Bienes de Uso	1.870.000
12	5	Transferencias	2.929.000
12	7	Servicio de la Deuda y Disminución de Otros Pasivos	27.682.000
22		Crédito Externo	621.665.000
22	1	Gastos en Personal	600.000
22	3	Servicios No Personales	1.800.000
22	4	Bienes de Uso	423.545.000
22	5	Transferencias	195.720.000
TOTAL			4.669.746.776

M.H. y F.P.
16

4

CLASIFICACIÓN ECONÓMICA




CÓDIGO	DENOMINACIÓN	IMPORTE
2100	Gastos Corrientes	146.031.276
2120	Gastos de Consumo	117.950.276
2121	Remuneraciones	84.785.276
2122	Bienes y Servicios	33.045.000
2123	Impuestos Indirectos	120.000
2130	Intereses y Otras Rentas de la Propiedad	24.231.000
2131	Intereses	24.231.000
2170	Transferencias Corrientes	3.850.000
2171	Al Sector Privado	130.000
2172	Al Sector Público	3.720.000
2200	Gastos de Capital	4.523.715.500
2210	Inversión Real Directa	871.817.573
2211	Formación Bruta de Capital Fijo	871.747.573
2214	Activos Intangibles	70.000
2220	Transferencias de Capital	3.651.897.927
2221	Al Sector Privado	115.521.698
2222	Al Sector Público	3.536.376.229
TOTAL		4.669.746.776

M.H. y F.P.
16

4

II - RECURSOS

RECURSOS POR RUBROS



TIPO	CLASE	CONCEPTO	SERVICIO CEDENTE	DENOMINACIÓN	IMPORTE
12				Ingresos No Tributarios	121.036
12	9			Otros	121.036
12	9	1		Afectaciones y Devoluciones	121.036
14				Venta de Bienes y Servicios de Administraciones Públicas	1.400.000
14	1			Venta de Bienes	1.400.000
14	1	1		Bienes Varios de la Administración Nacional	1.400.000
16				Rentas de la Propiedad	36.486.435
16	1			Intereses por Préstamos	36.486.435
16	1	1		Intereses por Préstamos en Moneda Nacional	36.486.435
41				Contribuciones Figurativas	3.992.213.800
41	1			Contribuciones para Financiar Gastos Corrientes	88.782.300
41	1	1		Contrib. de la Adm. Central para Financiar Gastos Corrientes	88.782.300
41	1	1	325	Ministerio del Interior, Obras Públicas y Vivienda (Gastos Propios)	88.782.300
41	2			Contribuciones para Financiar Gastos de Capital	3.903.431.500
41	2	1		Contrib. de la Adm. Central para Financiar Gastos de Capital	3.903.431.500
41	2	1	325	Ministerio del Interior, Obras Públicas y Vivienda (Gastos Propios)	3.903.431.500
TOTAL					4.030.221.271

M.H. y F.P.
16

H



III - APERTURAS PROGRAMÁTICAS

LISTADO DE PROGRAMAS Y CATEGORÍAS EQUIVALENTES

CÓDIGO	DENOMINACIÓN	UNIDAD EJECUTORA	CRÉDITO	RECURSOS HUMANOS	
				CARGOS	HS. DE CÁTEDRA
20	Asistencia Técnico - Financiera y Desarrollo de Infraestructura para el Saneamiento	Ente Nacional de Obras Hídricas de Saneamiento	4.669.746.776	160	0
TOTAL			4.669.746.776	160	0

M.H. y F.P.
16

11



PROGRAMA 20
**ASISTENCIA TÉCNICO - FINANCIERA Y DESARROLLO DE
 INFRAESTRUCTURA PARA EL SANEAMIENTO**

UNIDAD EJECUTORA
ENTE NACIONAL DE OBRAS HÍDRICAS DE SANEAMIENTO

Servicio Administrativo Financiero
613

DISTRIBUCIÓN DE LÍMITES DEL GASTO

ASIGNACIÓN DE CRÉDITOS DEL PROGRAMA 20

SUBPR	PROY	FIN	F.F.	INC	PPAL	PAR	SPAR	ECON	MON	DENOMINACIÓN	IMPORTE
0	0	3								SERVICIOS SOCIALES	3.773.317.203
0	0	3	11							Tesoro Nacional	3.545.811.227
0	0	3	11	1						Gastos en Personal	72.886.800
0	0	3	11	1	1					Personal Permanente	62.214.267
0	0	3	11	1	1	1				Retribución del Cargo	28.942.947
0	0	3	11	1	1	1		21		Gastos Corrientes	28.942.947
0	0	3	11	1	1	1		21	1	Moneda Nacional	28.942.947
0	0	3	11	1	1	3				Retribuciones que no hacen al Cargo	16.739.786
0	0	3	11	1	1	3		21		Gastos Corrientes	16.739.786
0	0	3	11	1	1	3		21	1	Moneda Nacional	16.739.786
0	0	3	11	1	1	4				Sueldo Anual Complementario	3.806.894
0	0	3	11	1	1	4		21		Gastos Corrientes	3.806.894
0	0	3	11	1	1	4		21	1	Moneda Nacional	3.806.894
0	0	3	11	1	1	6				Contribuciones Patronales	11.877.511
0	0	3	11	1	1	6		21		Gastos Corrientes	11.877.511
0	0	3	11	1	1	6		21	1	Moneda Nacional	11.877.511
0	0	3	11	1	1	7				Complementos	847.129
0	0	3	11	1	1	7		21		Gastos Corrientes	847.129
0	0	3	11	1	1	7		21	1	Moneda Nacional	847.129
0	0	3	11	1	5					Asistencia Social al Personal	1.856.000
0	0	3	11	1	5	1				Seguros de Riesgo de Trabajo	1.856.000
0	0	3	11	1	5	1		21		Gastos Corrientes	1.856.000
0	0	3	11	1	5	1		21	1	Moneda Nacional	1.856.000
0	0	3	11	1	8					Personal contratado	8.816.533
0	0	3	11	1	8	1				Retribuciones por contratos	5.524.788
0	0	3	11	1	8	1		21		Gastos Corrientes	5.524.788
0	0	3	11	1	8	1		21	1	Moneda Nacional	5.524.788
0	0	3	11	1	8	2				Adicionales al contrato	1.495.115
0	0	3	11	1	8	2		21		Gastos Corrientes	1.495.115

M.H. y F.P.
 16

41

DISTRIBUCIÓN DE LÍMITES DEL GASTO
ASIGNACIÓN DE CRÉDITOS DEL PROGRAMA 20



SUBPR	PROY	FIN	F.F.	INC	PPAL	PAR	SPAR	ECON	MON	DENOMINACIÓN	IMPORTE
0	0	3	11	1	8	2		21	1	Moneda Nacional	1.495.115
0	0	3	11	1	8	3				Sueldo anual complementario	436.075
0	0	3	11	1	8	3		21		Gastos Corrientes	436.075
0	0	3	11	1	8	3		21	1	Moneda Nacional	436.075
0	0	3	11	1	8	5				Contribuciones patronales	1.360.555
0	0	3	11	1	8	5		21		Gastos Corrientes	1.360.555
0	0	3	11	1	8	5		21	1	Moneda Nacional	1.360.555
0	0	3	11	2						Bienes de Consumo	505.000
0	0	3	11	2				21		Gastos Corrientes	505.000
0	0	3	11	2				21	1	Moneda Nacional	505.000
0	0	3	11	3						Servicios No Personales	15.320.500
0	0	3	11	3	1					Servicios Básicos	320.500
0	0	3	11	3	1			21		Gastos Corrientes	320.500
0	0	3	11	3	1			21	1	Moneda Nacional	320.500
0	0	3	11	3	2					Alquileres y Derechos	6.500.000
0	0	3	11	3	2			21		Gastos Corrientes	6.500.000
0	0	3	11	3	2			21	1	Moneda Nacional	6.500.000
0	0	3	11	3	3					Mantenimiento, Reparación y Limpieza	1.000.000
0	0	3	11	3	3			21		Gastos Corrientes	1.000.000
0	0	3	11	3	3			21	1	Moneda Nacional	1.000.000
0	0	3	11	3	4					Servicios Técnicos y Profesionales	4.800.000
0	0	3	11	3	4			21		Gastos Corrientes	4.800.000
0	0	3	11	3	4			21	1	Moneda Nacional	4.800.000
0	0	3	11	3	5					Servicios Comerciales y Financieros	700.000
0	0	3	11	3	5			21		Gastos Corrientes	700.000
0	0	3	11	3	5			21	1	Moneda Nacional	700.000
0	0	3	11	3	7					Pasajes y Viáticos	2.000.000
0	0	3	11	3	7			21		Gastos Corrientes	2.000.000
0	0	3	11	3	7			21	1	Moneda Nacional	2.000.000
0	0	3	11	5						Transferencias	3.457.098.927
0	0	3	11	5	1					Transf. al Sector Privado para Financiar	70.000
0	0	3	11	5	1	6				Gastos Corrientes	
0	0	3	11	5	1	6		21		Transf. para Activ. Científicas o Académicas	70.000
0	0	3	11	5	1	6		21		Gastos Corrientes	70.000
0	0	3	11	5	1	6		21	1	Moneda Nacional	70.000
0	0	3	11	5	2					Transf. al Sector Privado para Financiar	115.521.698
0	0	3	11	5	2	4				Gastos Capital	
0	0	3	11	5	2	4				Transf. a Otras Inst. Cult. y Sociales sin Fines de Lucro	115.521.698
0	0	3	11	5	2	4		22		Gastos de Capital	115.521.698
0	0	3	11	5	2	4		22	1	Moneda Nacional	115.521.698
0	0	3	11	5	6					Transferencias a Universidades Nacionales	24.256.000
0	0	3	11	5	6	2				Transferencias a Univ. Nac. p/financiar	24.256.000
0	0	3	11	5	6	2		22		Gastos de Capital	24.256.000
0	0	3	11	5	6	2		22	1	Moneda Nacional	24.256.000
0	0	3	11	5	8					Transf. a Inst. Prov. y Mun. para Financ.	3.317.251.229
0	0	3	11	5	8	1				Gastos de Capital	
0	0	3	11	5	8	1				Transferencias a Gobiernos Provinciales	3.105.445.558

M.H. y F.P.
16

41

DISTRIBUCIÓN DE LÍMITES DEL GASTO

ASIGNACIÓN DE CRÉDITOS DEL PROGRAMA 20




SUBPR	PROY	FIN	F.F.	INC	PPAL	PAR	SPAR	ECON	MON	DENOMINACIÓN	IMPORTE
0	0	3	11	5	8	1		22		Gastos de Capital	3.105.445.558
0	0	3	11	5	8	1		22	1	Moneda Nacional	3.105.445.558
0	0	3	11	5	8	6				Transferencias a Gobiernos Municipales	211.805.671
0	0	3	11	5	8	6		22		Gastos de Capital	211.805.671
0	0	3	11	5	8	6		22	1	Moneda Nacional	211.805.671
0	0	3	12							Recursos Propios	28.185.976
0	0	3	12	1						Gastos en Personal	11.298.476
0	0	3	12	1	1					Personal Permanente	7.834.449
0	0	3	12	1	1	1				Retribución del Cargo	4.528.932
0	0	3	12	1	1	1		21		Gastos Corrientes	4.528.932
0	0	3	12	1	1	1		21	1	Moneda Nacional	4.528.932
0	0	3	12	1	1	3				Retribuciones que no hacen al Cargo	1.144.862
0	0	3	12	1	1	3		21		Gastos Corrientes	1.144.862
0	0	3	12	1	1	3		21	1	Moneda Nacional	1.144.862
0	0	3	12	1	1	4				Sueldo Anual Complementario	767.149
0	0	3	12	1	1	4		21		Gastos Corrientes	767.149
0	0	3	12	1	1	4		21	1	Moneda Nacional	767.149
0	0	3	12	1	1	6				Contribuciones Patronales	1.393.506
0	0	3	12	1	1	6		21		Gastos Corrientes	1.393.506
0	0	3	12	1	1	6		21	1	Moneda Nacional	1.393.506
0	0	3	12	1	5					Asistencia Social al Personal	1.082.000
0	0	3	12	1	5	1				Seguros de Riesgo de Trabajo	1.082.000
0	0	3	12	1	5	1		21		Gastos Corrientes	1.082.000
0	0	3	12	1	5	1		21	1	Moneda Nacional	1.082.000
0	0	3	12	1	8					Personal contratado	2.382.027
0	0	3	12	1	8	1				Retribuciones por contratos	1.303.000
0	0	3	12	1	8	1		21		Gastos Corrientes	1.303.000
0	0	3	12	1	8	1		21	1	Moneda Nacional	1.303.000
0	0	3	12	1	8	3				Sueldo anual complementario	258.027
0	0	3	12	1	8	3		21		Gastos Corrientes	258.027
0	0	3	12	1	8	3		21	1	Moneda Nacional	258.027
0	0	3	12	1	8	5				Contribuciones patronales	821.000
0	0	3	12	1	8	5		21		Gastos Corrientes	821.000
0	0	3	12	1	8	5		21	1	Moneda Nacional	821.000
0	0	3	12	2						Bienes de Consumo	546.000
0	0	3	12	2				21		Gastos Corrientes	546.000
0	0	3	12	2				21	1	Moneda Nacional	546.000
0	0	3	12	3						Servicios No Personales	11.542.500
0	0	3	12	3	1					Servicios Básicos	700.183
0	0	3	12	3	1			21		Gastos Corrientes	700.183
0	0	3	12	3	1			21	1	Moneda Nacional	700.183
0	0	3	12	3	2					Alquileres y Derechos	2.331.462
0	0	3	12	3	2			21		Gastos Corrientes	2.331.462
0	0	3	12	3	2			21	1	Moneda Nacional	2.331.462
0	0	3	12	3	3					Mantenimiento, Reparación y Limpieza	1.642.213

M.H. y F.P.
16

41

DISTRIBUCIÓN DE LÍMITES DEL GASTO
ASIGNACIÓN DE CRÉDITOS DEL PROGRAMA 20




SUBPR	PROY	FIN	F.F.	INC	PPAL	PAR	SPAR	ECON	MON	DENOMINACIÓN	IMPORTE
0	0	3	12	3	3			21		Gastos Corrientes	1.642.213
0	0	3	12	3	3			21	1	Moneda Nacional	1.642.213
0	0	3	12	3	4					Servicios Técnicos y Profesionales	4.123.095
0	0	3	12	3	4			21		Gastos Corrientes	4.123.095
0	0	3	12	3	4			21	1	Moneda Nacional	4.123.095
0	0	3	12	3	5					Servicios Comerciales y Financieros	922.042
0	0	3	12	3	5			21		Gastos Corrientes	922.042
0	0	3	12	3	5			21	1	Moneda Nacional	922.042
0	0	3	12	3	7					Pasajes y Viáticos	695.975
0	0	3	12	3	7			21		Gastos Corrientes	695.975
0	0	3	12	3	7			21	1	Moneda Nacional	695.975
0	0	3	12	3	8					Impuestos, Derechos, Tasas y Juicios	345.000
0	0	3	12	3	8			21		Gastos Corrientes	345.000
0	0	3	12	3	8			21	1	Moneda Nacional	345.000
0	0	3	12	3	9					Otros Servicios	782.530
0	0	3	12	3	9			21		Gastos Corrientes	782.530
0	0	3	12	3	9			21	1	Moneda Nacional	782.530
0	0	3	12	4						Bienes de Uso	1.870.000
0	0	3	12	4	3					Maquinaria y Equipo	1.700.000
0	0	3	12	4	3			22		Gastos de Capital	1.700.000
0	0	3	12	4	3			22	1	Moneda Nacional	1.700.000
0	0	3	12	4	5					Libros, Revistas y Otros Elementos Coleccionables	100.000
0	0	3	12	4	5			22		Gastos de Capital	100.000
0	0	3	12	4	5			22	1	Moneda Nacional	100.000
0	0	3	12	4	8					Activos Intangibles	70.000
0	0	3	12	4	8			22		Gastos de Capital	70.000
0	0	3	12	4	8			22	1	Moneda Nacional	70.000
0	0	3	12	5						Transferencias	2.929.000
0	0	3	12	5	1					Transf. al Sector Privado para Financiar Gastos Corrientes	60.000
0	0	3	12	5	1	6				Transf. para Activ. Científicas o Académicas	60.000
0	0	3	12	5	1	6		21		Gastos Corrientes	60.000
0	0	3	12	5	1	6		21	1	Moneda Nacional	60.000
0	0	3	12	5	6					Transferencias a Universidades Nacionales	50.000
0	0	3	12	5	6	2				Transferencias a Univ. Nac. p/financiar Gastos de Capital	50.000
0	0	3	12	5	6	2		22		Gastos de Capital	50.000
0	0	3	12	5	6	2		22	1	Moneda Nacional	50.000
0	0	3	12	5	8					Transf. a Inst. Prov. y Mun. para Financ. Gastos de Capital	2.819.000
0	0	3	12	5	8	1				Transferencias a Gobiernos Provinciales	2.819.000
0	0	3	12	5	8	1		22		Gastos de Capital	2.819.000
0	0	3	12	5	8	1		22	1	Moneda Nacional	2.819.000
0	0	3	22							Crédito Externo	199.320.000
0	0	3	22	1						Gastos en Personal	600.000
0	0	3	22	1	8					Personal contratado	600.000
0	0	3	22	1	8	7				Contratos especiales	600.000

M.H. y F.P.
16

4

DISTRIBUCIÓN DE LÍMITES DEL GASTO
ASIGNACIÓN DE CRÉDITOS DEL PROGRAMA 20




SUBPR	PROY	FIN	F.F.	INC	PPAL	PAR	SPAR	ECON	MON	DENOMINACIÓN	IMPORTE
0	0	3	22	1	8	7		21		Gastos Corrientes	600.000
0	0	3	22	1	8	7		21	1	Moneda Nacional	600.000
0	0	3	22	3						Servicios No Personales	1.800.000
0	0	3	22	3	4					Servicios Técnicos y Profesionales	1.800.000
0	0	3	22	3	4			21		Gastos Corrientes	1.800.000
0	0	3	22	3	4			21	1	Moneda Nacional	1.800.000
0	0	3	22	4						Bienes de Uso	1.200.000
0	0	3	22	4	3					Maquinaria y Equipo	1.200.000
0	0	3	22	4	3			22		Gastos de Capital	1.200.000
0	0	3	22	4	3			22	1	Moneda Nacional	1.200.000
0	0	3	22	5						Transferencias	195.720.000
0	0	3	22	5	7					Transf. a Inst. Prov. y Mun. para Fin. Gastos Corrientes	3.720.000
0	0	3	22	5	7	1				Transferencias a Gobiernos Provinciales	3.720.000
0	0	3	22	5	7	1		21		Gastos Corrientes	3.720.000
0	0	3	22	5	7	1		21	1	Moneda Nacional	3.720.000
0	0	3	22	5	8					Transf. a Inst. Prov. y Mun. para Financ.	192.000.000
0	0	3	22	5	8	1				Gastos de Capital	192.000.000
0	0	3	22	5	8	1		22		Transferencias a Gobiernos Provinciales	192.000.000
0	0	3	22	5	8	1		22	1	Moneda Nacional	192.000.000
0	0	5								DEUDA PUBLICA	27.682.000
0	0	5	12							Recursos Propios	27.682.000
0	0	5	12	7						Servicio de la Deuda y Disminución de Otros Pasivos	27.682.000
0	0	5	12	7	2					Servicio de la Deuda Colocada en Moneda Extranjera	3.451.000
0	0	5	12	7	2	8				Comisiones y Otros Gastos de la Deuda en Moneda Extranjera Largo Plazo	3.451.000
0	0	5	12	7	2	8		21		Gastos Corrientes	3.451.000
0	0	5	12	7	2	8		21	3	Moneda Extranjera	3.451.000
0	0	5	12	7	3					Intereses por Préstamos Recibidos	24.231.000
0	0	5	12	7	3	9				Intereses de Préstamos del Sector Externo	24.231.000
0	0	5	12	7	3	9		21		Gastos Corrientes	24.231.000
0	0	5	12	7	3	9		21	3	Moneda Extranjera	24.231.000
1										Desarrollo de Infraestructura de Agua Potable y Saneamiento	156.719.009
1	56									Construcción de Sistema Cloacal - San Martín de Los Andes - Neuquén	1.000.000
1	56	3								SERVICIOS SOCIALES	1.000.000
1	56	3	11							Tesoro Nacional	1.000.000
1	56	3	11	3						Servicios No Personales	1.000.000
1	56	3	11	3	4					Servicios Técnicos y Profesionales	1.000.000
1	56	3	11	3	4			22		Gastos de Capital	1.000.000
1	56	3	11	3	4			22	1	Moneda Nacional	1.000.000

M.H. y F.P.
16

4

DISTRIBUCIÓN DE LÍMITES DEL GASTO
ASIGNACIÓN DE CRÉDITOS DEL PROGRAMA 20




SUBPR	PROY	FIN	F.F.	INC	PPAL	PAR	SPAR	ECON	MON	DENOMINACIÓN	IMPORTE
1	61									Sistema Integral de Desagües Cloacales - Gran San Juan -(BID 2343)	27.718.790
1	61	3								SERVICIOS SOCIALES	27.718.790
1	61	3	22							Crédito Externo	27.718.790
1	61	3	22	4						Bienes de Uso	27.718.790
1	61	3	22	4	2					Construcciones	27.718.790
1	61	3	22	4	2		22			Gastos de Capital	27.718.790
1	61	3	22	4	2		22	1		Moneda Nacional	27.718.790
1	89									Sistema de Desagües Cloacales - Gran Tucumán	105.300.016
1	89	3								SERVICIOS SOCIALES	105.300.016
1	89	3	22							Crédito Externo	105.300.016
1	89	3	22	4						Bienes de Uso	105.300.016
1	89	3	22	4	2					Construcciones	105.300.016
1	89	3	22	4	2		22			Gastos de Capital	105.300.016
1	89	3	22	4	2		22	1		Moneda Nacional	105.300.016
1	92									Construcción de Sistema Integral Cloacal - Córdoba	4.500.000
1	92	3								SERVICIOS SOCIALES	4.500.000
1	92	3	11							Tesoro Nacional	4.500.000
1	92	3	11	4						Bienes de Uso	4.500.000
1	92	3	11	4	2					Construcciones	4.500.000
1	92	3	11	4	2		22			Gastos de Capital	4.500.000
1	92	3	11	4	2		22	1		Moneda Nacional	4.500.000
1	96									Construcción de Sistema de Agua Potable - Concepción del Uruguay - Entre Ríos	17.625.530
1	96	3								SERVICIOS SOCIALES	17.625.530
1	96	3	11							Tesoro Nacional	17.625.530
1	96	3	11	3						Servicios No Personales	1.000.000
1	96	3	11	3	4					Servicios Técnicos y Profesionales	1.000.000
1	96	3	11	3	4		22			Gastos de Capital	1.000.000
1	96	3	11	3	4		22	1		Moneda Nacional	1.000.000
1	96	3	11	4						Bienes de Uso	16.625.530
1	96	3	11	4	2					Construcciones	16.625.530
1	96	3	11	4	2		22			Gastos de Capital	16.625.530
1	96	3	11	4	2		22	1		Moneda Nacional	16.625.530

M.H. y F.P.
16

4

DISTRIBUCIÓN DE LÍMITES DEL GASTO
ASIGNACIÓN DE CRÉDITOS DEL PROGRAMA 20




SUBPR	PROY	FIN	F.F.	INC	PPAL	PAR	SPAR	ECON	MON	DENOMINACIÓN	IMPORTE
1	99									Colectores Cloacales y Estaciones Elevadoras Rosario Oeste-Funes-Santa Fé	574.673
1	99	3								SERVICIOS SOCIALES	574.673
1	99	3	11							Tesoro Nacional	574.673
1	99	3	11	4						Bienes de Uso	574.673
1	99	3	11	4	2					Construcciones	574.673
1	99	3	11	4	2			22		Gastos de Capital	574.673
1	99	3	11	4	2			22	1	Moneda Nacional	574.673
2										Desarrollo de Infraestructura de Agua Potable	365.914.874
2	28									Construcción de Acueducto Sarmiento - Comodoro Rivadavia (Lago Musters) - Chubut	141.333.757
2	28	3								SERVICIOS SOCIALES	141.333.757
2	28	3	11							Tesoro Nacional	141.333.757
2	28	3	11	3						Servicios No Personales	1.500.000
2	28	3	11	3	4					Servicios Técnicos y Profesionales	1.500.000
2	28	3	11	3	4			22		Gastos de Capital	1.500.000
2	28	3	11	3	4			22	1	Moneda Nacional	1.500.000
2	28	3	11	4						Bienes de Uso	139.833.757
2	28	3	11	4	2					Construcciones	139.833.757
2	28	3	11	4	2			22		Gastos de Capital	139.833.757
2	28	3	11	4	2			22	1	Moneda Nacional	139.833.757
2	33									Optimización y Ampliación del Sistema Agua Potable - San Salvador de Jujuy	76.581.117
2	33	3								SERVICIOS SOCIALES	76.581.117
2	33	3	22							Crédito Externo	76.581.117
2	33	3	22	4						Bienes de Uso	76.581.117
2	33	3	22	4	2					Construcciones	76.581.117
2	33	3	22	4	2			22		Gastos de Capital	76.581.117
2	33	3	22	4	2			22	1	Moneda Nacional	76.581.117
2	34									Construcción Acueducto del Norte de la Provincia de Santa Cruz - Lago Buenos Aires - Los Antiguos - Perito Moreno - Las Heras - Koluel Kaike - Pico Truncado - Fitz Roy - Jaramillo - Tellier - Puerto Deseado - Cañadon Seco - Caleta Olivia.	100.000.000
2	34	3								SERVICIOS SOCIALES	100.000.000
2	34	3	11							Tesoro Nacional	100.000.000

M.H. y F.P.
16

H

DISTRIBUCIÓN DE LÍMITES DEL GASTO
ASIGNACIÓN DE CRÉDITOS DEL PROGRAMA 20



SUBPR	PROY	FIN	F.F.	INC	PPAL	PAR	SPAR	ECON	MON	DENOMINACIÓN	IMPORTE
2	34	3	11	4						Bienes de Uso	100.000.000
2	34	3	11	4	2					Construcciones	100.000.000
2	34	3	11	4	2			22		Gastos de Capital	100.000.000
2	34	3	11	4	2			22	1	Moneda Nacional	100.000.000
2	43									Construcción de Sistema de Agua Potable - Río Gallegos - Provincia de Santa Cruz	11.000.000
2	43	3								SERVICIOS SOCIALES	11.000.000
2	43	3	11							Tesoro Nacional	11.000.000
2	43	3	11	3						Servicios No Personales	1.000.000
2	43	3	11	3	4					Servicios Técnicos y Profesionales	1.000.000
2	43	3	11	3	4			22		Gastos de Capital	1.000.000
2	43	3	11	3	4			22	1	Moneda Nacional	1.000.000
2	43	3	11	4						Bienes de Uso	10.000.000
2	43	3	11	4	2					Construcciones	10.000.000
2	43	3	11	4	2			22		Gastos de Capital	10.000.000
2	43	3	11	4	2			22	1	Moneda Nacional	10.000.000
2	46									Construcción Sistema de Agua Potable Las Heras - Provincia de Santa Cruz	13.500.000
2	46	3								SERVICIOS SOCIALES	13.500.000
2	46	3	11							Tesoro Nacional	13.500.000
2	46	3	11	4						Bienes de Uso	13.500.000
2	46	3	11	4	2					Construcciones	13.500.000
2	46	3	11	4	2			22		Gastos de Capital	13.500.000
2	46	3	11	4	2			22	1	Moneda Nacional	13.500.000
2	49									Construcción Sistema de Agua Potable San Rafael - Provincia de Mendoza	7.500.000
2	49	3								SERVICIOS SOCIALES	7.500.000
2	49	3	11							Tesoro Nacional	7.500.000
2	49	3	11	4						Bienes de Uso	7.500.000
2	49	3	11	4	2					Construcciones	7.500.000
2	49	3	11	4	2			22		Gastos de Capital	7.500.000
2	49	3	11	4	2			22	1	Moneda Nacional	7.500.000
2	50									Construcción Sistema de Agua Potable - Provincia de La Rioja	7.500.000
2	50	3								SERVICIOS SOCIALES	7.500.000
2	50	3	11							Tesoro Nacional	7.500.000
2	50	3	11	4						Bienes de Uso	7.500.000

M.H. y F.P.
16

4


DISTRIBUCIÓN DE LÍMITES DEL GASTO
ASIGNACIÓN DE CRÉDITOS DEL PROGRAMA 20



SUBPR	PROY	FIN	F.F.	INC	PPAL	PAR	SPAR	ECON	MON	DENOMINACIÓN	IMPORTE
2	50	3	11	4	2					Construcciones	7.500.000
2	50	3	11	4	2			22		Gastos de Capital	7.500.000
2	50	3	11	4	2			22	1	Moneda Nacional	7.500.000
2	51									Construcción Sistema de Agua Potable - Provincia de Catamarca	7.500.000
2	51	3								SERVICIOS SOCIALES	7.500.000
2	51	3	11							Tesoro Nacional	7.500.000
2	51	3	11	4						Bienes de Uso	7.500.000
2	51	3	11	4	2					Construcciones	7.500.000
2	51	3	11	4	2			22		Gastos de Capital	7.500.000
2	51	3	11	4	2			22	1	Moneda Nacional	7.500.000
2	54									Construcción Acueducto Provincia de Formosa	1.000.000
2	54	3								SERVICIOS SOCIALES	1.000.000
2	54	3	11							Tesoro Nacional	1.000.000
2	54	3	11	4						Bienes de Uso	1.000.000
2	54	3	11	4	2					Construcciones	1.000.000
2	54	3	11	4	2			22		Gastos de Capital	1.000.000
2	54	3	11	4	2			22	1	Moneda Nacional	1.000.000
3										Desarrollo de Infraestructura Cloacal	236.040.602
3	18									Construcción del Sistema de Desagües Cloacales - El Dorado - Misiones	5.295.525
3	18	3								SERVICIOS SOCIALES	5.295.525
3	18	3	11							Tesoro Nacional	5.295.525
3	18	3	11	3						Servicios No Personales	2.000.000
3	18	3	11	3	4					Servicios Técnicos y Profesionales	2.000.000
3	18	3	11	3	4			22		Gastos de Capital	2.000.000
3	18	3	11	3	4			22	1	Moneda Nacional	2.000.000
3	18	3	11	4						Bienes de Uso	3.295.525
3	18	3	11	4	2					Construcciones	3.295.525
3	18	3	11	4	2			22		Gastos de Capital	3.295.525
3	18	3	11	4	2			22	1	Moneda Nacional	3.295.525
3	59									Estación Depuradora de Aguas Residuales en la Ciudad de Mar del Plata - Buenos Aires (BID 2343)	148.936.519
3	59	3								SERVICIOS SOCIALES	148.936.519
3	59	3	22							Crédito Externo	148.936.519

M.H. y F.P.
16

DISTRIBUCIÓN DE LÍMITES DEL GASTO
ASIGNACIÓN DE CRÉDITOS DEL PROGRAMA 20




SUBPR	PROY	FIN	F.F.	INC	PPAL	PAR	SPAR	ECON	MON	DENOMINACIÓN	IMPORTE
3	59	3	22	4						Bienes de Uso	148.936.519
3	59	3	22	4	2					Construcciones	148.936.519
3	59	3	22	4	2			22		Gastos de Capital	148.936.519
3	59	3	22	4	2			22	1	Moneda Nacional	148.936.519
3	68									Construcción de Redes Colectoras y Planta de Tratamiento - Malvinas Argentinas-José C. Paz, Moreno, Pilar (PAYS II)	50.754.017
3	68	3								SERVICIOS SOCIALES	50.754.017
3	68	3	22							Crédito Externo	50.754.017
3	68	3	22	4						Bienes de Uso	50.754.017
3	68	3	22	4	2					Construcciones	50.754.017
3	68	3	22	4	2			22		Gastos de Capital	50.754.017
3	68	3	22	4	2			22	1	Moneda Nacional	50.754.017
3	69									Construcción de Redes Colectoras y Planta Depuradora - Alderetes - Banda del Río Salí (PAYS II)	13.054.541
3	69	3								SERVICIOS SOCIALES	13.054.541
3	69	3	22							Crédito Externo	13.054.541
3	69	3	22	4						Bienes de Uso	13.054.541
3	69	3	22	4	2					Construcciones	13.054.541
3	69	3	22	4	2			22		Gastos de Capital	13.054.541
3	69	3	22	4	2			22	1	Moneda Nacional	13.054.541
3	71									Construcción Sistema de Desagüe Cloacal Escalante - Comodoro Rivadavia - Provincia Chubut	7.500.000
3	71	3								SERVICIOS SOCIALES	7.500.000
3	71	3	11							Tesoro Nacional	7.500.000
3	71	3	11	4						Bienes de Uso	7.500.000
3	71	3	11	4	2					Construcciones	7.500.000
3	71	3	11	4	2			22		Gastos de Capital	7.500.000
3	71	3	11	4	2			22	1	Moneda Nacional	7.500.000
3	76									Construcción Sistema de Desagües Cloacales - Provincia de La Rioja	7.500.000
3	76	3								SERVICIOS SOCIALES	7.500.000
3	76	3	11							Tesoro Nacional	7.500.000
3	76	3	11	4						Bienes de Uso	7.500.000
3	76	3	11	4	2					Construcciones	7.500.000

M.H. y F.P.
16

4


DISTRIBUCIÓN DE LÍMITES DEL GASTO
ASIGNACIÓN DE CRÉDITOS DEL PROGRAMA 20



SUBPR	PROY	FIN	F.F.	INC	PPAL	PAR	SPAR	ECON	MON	DENOMINACIÓN	IMPORTE
3	76	3	11	4	2			22		Gastos de Capital	7.500.000
3	76	3	11	4	2			22	1	Moneda Nacional	7.500.000
3	83									Construcción Emisario Submarino Rada Tilly - Chubut	3.000.000
3	83	3								SERVICIOS SOCIALES	3.000.000
3	83	3	11							Tesoro Nacional	3.000.000
3	83	3	11	4						Bienes de Uso	3.000.000
3	83	3	11	4	2					Construcciones	3.000.000
3	83	3	11	4	2			22		Gastos de Capital	3.000.000
3	83	3	11	4	2			22	1	Moneda Nacional	3.000.000
4										Desarrollo de Infraestructura de Agua Potable y Desagüe Cloacales - Cuenca Alta Matanza Riachuelo - Partido de Merlo	110.073.088
4	1									Sistema de Agua Potable y Desagües Cloacales en la Cuenca Alta Matanza Riachuelo / Partido de Merlo - Etapa I	16.232.595
4	1	3								SERVICIOS SOCIALES	16.232.595
4	1	3	11							Tesoro Nacional	16.232.595
4	1	3	11	3						Servicios No Personales	3.000.000
4	1	3	11	3	4					Servicios Técnicos y Profesionales	3.000.000
4	1	3	11	3	4			22		Gastos de Capital	3.000.000
4	1	3	11	3	4			22	1	Moneda Nacional	3.000.000
4	1	3	11	4						Bienes de Uso	13.232.595
4	1	3	11	4	2					Construcciones	13.232.595
4	1	3	11	4	2			22		Gastos de Capital	13.232.595
4	1	3	11	4	2			22	1	Moneda Nacional	13.232.595
4	2									Sistema de Agua Potable y Desagües Cloacales en la Cuenca Alta Matanza Riachuelo / Partido de Merlo - Etapa II	11.819.910
4	2	3								SERVICIOS SOCIALES	11.819.910
4	2	3	11							Tesoro Nacional	11.819.910
4	2	3	11	3						Servicios No Personales	2.000.000
4	2	3	11	3	4					Servicios Técnicos y Profesionales	2.000.000
4	2	3	11	3	4			22		Gastos de Capital	2.000.000
4	2	3	11	3	4			22	1	Moneda Nacional	2.000.000
4	2	3	11	4						Bienes de Uso	9.819.910
4	2	3	11	4	2					Construcciones	9.819.910
4	2	3	11	4	2			22		Gastos de Capital	9.819.910
4	2	3	11	4	2			22	1	Moneda Nacional	9.819.910

M.H. y F.P.
16

4



DISTRIBUCIÓN DE LÍMITES DEL GASTO
ASIGNACIÓN DE CRÉDITOS DEL PROGRAMA 20

SUBPR	PROY	FIN	F.F.	INC	PPAL	PAR	SPAR	ECON	MON	DENOMINACIÓN	IMPORTE
4	3									Sistema de Agua Potable y Desagües Cloacales en la Cuenca Alta Matanza Riachuelo / Partido de Merlo - Etapa III	44.020.583
4	3	3								SERVICIOS SOCIALES	44.020.583
4	3	3	11							Tesoro Nacional	44.020.583
4	3	3	11	3						Servicios No Personales	472.500
4	3	3	11	3	4					Servicios Técnicos y Profesionales	472.500
4	3	3	11	3	4			22		Gastos de Capital	472.500
4	3	3	11	3	4			22	1	Moneda Nacional	472.500
4	3	3	11	4						Bienes de Uso	43.548.083
4	3	3	11	4	2					Construcciones	43.548.083
4	3	3	11	4	2			22		Gastos de Capital	43.548.083
4	3	3	11	4	2			22	1	Moneda Nacional	43.548.083
4	4									Sistema de Agua Potable y Desagües Cloacales en la Cuenca Alta Matanza Riachuelo / Partido de Merlo - Etapa IV	24.000.000
4	4	3								SERVICIOS SOCIALES	24.000.000
4	4	3	11							Tesoro Nacional	24.000.000
4	4	3	11	4						Bienes de Uso	24.000.000
4	4	3	11	4	2					Construcciones	24.000.000
4	4	3	11	4	2			22		Gastos de Capital	24.000.000
4	4	3	11	4	2			22	1	Moneda Nacional	24.000.000
4	5									Sistema de Agua Potable y Desagües Cloacales en la Cuenca Alta Matanza Riachuelo / Partido de Merlo - Etapa V	14.000.000
4	5	3								SERVICIOS SOCIALES	14.000.000
4	5	3	11							Tesoro Nacional	14.000.000
4	5	3	11	4						Bienes de Uso	14.000.000
4	5	3	11	4	2					Construcciones	14.000.000
4	5	3	11	4	2			22		Gastos de Capital	14.000.000
4	5	3	11	4	2			22	1	Moneda Nacional	14.000.000
TOTAL											4.669.746.776

M.H. y F.P.
16

4



DETALLE DE TRANSFERENCIAS (PARTIDAS INDICATIVAS)

ASIGNACIÓN DE CRÉDITOS DEL PROGRAMA 20


SUBPR	PROY	ACTOBR	FIN	FUN	F.F.	INC	PPAL	PAR	SPAR	UGEO	DENOMINACIÓN	IMPORTE
0	0	1									Conducción y Coordinación Superior	130.000
0	0	1	3								SERVICIOS SOCIALES	130.000
0	0	1	3	8							Agua Potable y Alcantarillado	130.000
0	0	1	3	8	11						Tesoro Nacional	70.000
0	0	1	3	8	11	5					Transferencias	70.000
0	0	1	3	8	11	5	1				Transf. al Sector Privado para Financiar Gastos Corrientes	70.000
0	0	1	3	8	11	5	1	6			Transf. para Activ. Científicas o Académicas	70.000
0	0	1	3	8	11	5	1	6	9999		Sin discriminar	70.000
0	0	1	3	8	11	5	1	6	9999	2	Ciudad Autónoma de Buenos Aires	70.000
0	0	1	3	8	12						Recursos Propios	60.000
0	0	1	3	8	12	5					Transferencias	60.000
0	0	1	3	8	12	5	1				Transf. al Sector Privado para Financiar Gastos Corrientes	60.000
0	0	1	3	8	12	5	1	6			Transf. para Activ. Científicas o Académicas	60.000
0	0	1	3	8	12	5	1	6	9999		Sin discriminar	60.000
0	0	1	3	8	12	5	1	6	9999	2	Ciudad Autónoma de Buenos Aires	60.000
0	0	7									Obras de Saneamiento en Areas de Riesgo Sanitario - PROARSA	2.819.000
0	0	7	3								SERVICIOS SOCIALES	2.819.000
0	0	7	3	8							Agua Potable y Alcantarillado	2.819.000
0	0	7	3	8	12						Recursos Propios	2.819.000
0	0	7	3	8	12	5					Transferencias	2.819.000
0	0	7	3	8	12	5	8				Transf. a Inst. Prov. y Mun. para Financ. Gastos de Capital	2.819.000
0	0	7	3	8	12	5	8	1			Transferencias a Gobiernos Provinciales	2.819.000
0	0	7	3	8	12	5	8	1	3001		Administración central provincial	2.819.000
0	0	7	3	8	12	5	8	1	3001	6	Provincia de Buenos Aires	2.819.000
0	0	11									Expansiones de Agua Potable y Cloaca con Cooperativas de Trabajo	33.236.018
0	0	11	3								SERVICIOS SOCIALES	33.236.018
0	0	11	3	8							Agua Potable y Alcantarillado	33.236.018
0	0	11	3	8	11						Tesoro Nacional	33.236.018
0	0	11	3	8	11	5					Transferencias	33.236.018

M.H. y F.P.
16

4

DETALLE DE TRANSFERENCIAS (PARTIDAS INDICATIVAS)

ASIGNACIÓN DE CRÉDITOS DEL PROGRAMA 20




SUBPR	PROY	ACTOBR	FIN	FUN	F.F.	INC	PPAL	PAR	SPAR	UGEO	DENOMINACION	IMPORTE
0	0	11	3	8	11	5	8				Transf. a Inst. Prov. y Mun. para Financ. Gastos de Capital	33.236.018
0	0	11	3	8	11	5	8	1			Transferencias a Gobiernos Provinciales	19.023.552
0	0	11	3	8	11	5	8	1	3001		Administración central provincial	19.023.552
0	0	11	3	8	11	5	8	1	3001	38	Provincia de Jujuy	5.003.750
0	0	11	3	8	11	5	8	1	3001	54	Provincia de Misiones	6.439.436
0	0	11	3	8	11	5	8	1	3001	70	Provincia de San Juan	4.901.325
0	0	11	3	8	11	5	8	1	3001	90	Provincia de Tucumán	2.679.041
0	0	11	3	8	11	5	8	6			Transferencias a Gobiernos Municipales	14.212.466
0	0	11	3	8	11	5	8	6	9999		Sin discriminar	14.212.466
0	0	11	3	8	11	5	8	6	9999	6	Provincia de Buenos Aires	5.031.825
0	0	11	3	8	11	5	8	6	9999	18	Provincia de Corrientes	6.445.507
0	0	11	3	8	11	5	8	6	9999	34	Provincia de Formosa	1.611.922
0	0	11	3	8	11	5	8	6	9999	82	Provincia de Santa Fe	1.123.212
0	0	12									Agua Potable y Saneamiento para Centros Urbanos Chicos - PROAS (BID N° 1895)	192.420.000
0	0	12	3								SERVICIOS SOCIALES	192.420.000
0	0	12	3	8							Agua Potable y Alcantarillado	192.420.000
0	0	12	3	8	22						Crédito Externo	192.420.000
0	0	12	3	8	22	5					Transferencias	192.420.000
0	0	12	3	8	22	5	7				Transf. a Inst. Prov. y Mun. para Fin. Gastos Corrientes	1.920.000
0	0	12	3	8	22	5	7	1			Transferencias a Gobiernos Provinciales	1.920.000
0	0	12	3	8	22	5	7	1	3001		Administración Central Provincial	1.920.000
0	0	12	3	8	22	5	7	1	3001	6	Provincia de Buenos Aires	10.000
0	0	12	3	8	22	5	7	1	3001	22	Provincia del Chaco	200.000
0	0	12	3	8	22	5	7	1	3001	26	Provincia del Chubut	200.000
0	0	12	3	8	22	5	7	1	3001	50	Provincia de Mendoza	10.000
0	0	12	3	8	22	5	7	1	3001	54	Provincia de Misiones	200.000
0	0	12	3	8	22	5	7	1	3001	58	Provincia del Neuquén	200.000
0	0	12	3	8	22	5	7	1	3001	62	Provincia de Río Negro	200.000
0	0	12	3	8	22	5	7	1	3001	82	Provincia de Santa Fe	200.000
0	0	12	3	8	22	5	7	1	3001	90	Provincia de Tucumán	200.000
0	0	12	3	8	22	5	7	1	3001	99	No Clasificado	500.000
0	0	12	3	8	22	5	8				Transf. a Inst. Prov. y Mun. para Financ. Gastos de Capital	190.500.000
0	0	12	3	8	22	5	8	1			Transferencias a Gobiernos Provinciales	190.500.000
0	0	12	3	8	22	5	8	1	3001		Administración central provincial	190.500.000
0	0	12	3	8	22	5	8	1	3001	26	Provincia del Chubut	39.800.000
0	0	12	3	8	22	5	8	1	3001	50	Provincia de Mendoza	12.300.000
0	0	12	3	8	22	5	8	1	3001	58	Provincia del Neuquén	31.650.000
0	0	12	3	8	22	5	8	1	3001	62	Provincia de Río Negro	63.600.000
0	0	12	3	8	22	5	8	1	3001	70	Provincia de San Juan	23.150.000
0	0	12	3	8	22	5	8	1	3001	82	Provincia de Santa Fe	4.000.000
0	0	12	3	8	22	5	8	1	3001	99	No Clasificado	16.000.000

M.H. y F.P.
16

DETALLE DE TRANSFERENCIAS (PARTIDAS INDICATIVAS)

ASIGNACIÓN DE CRÉDITOS DEL PROGRAMA 20




SUBPR	PROY	ACTOBR	FIN	FUN	F.F.	INC	PPAL	PAR	SPAR	UGEO	DENOMINACION	IMPORTE
0	0	13									Agua Potable y Saneamiento para Centros Urbanos Grandes - PAYS (BID N° 2343)	3.300.000
0	0	13	3								SERVICIOS SOCIALES	3.300.000
0	0	13	3	8							Agua Potable y Alcantarillado	3.300.000
0	0	13	3	8	22						Crédito Externo	3.300.000
0	0	13	3	8	22	5					Transferencias	3.300.000
0	0	13	3	8	22	5	7				Transf. a Inst. Prov. y Mun. para Fin. Gastos Corrientes	1.800.000
0	0	13	3	8	22	5	7	1			Transferencias a Gobiernos Provinciales	1.800.000
0	0	13	3	8	22	5	7	1	3001		Administración Central Provincial	1.800.000
0	0	13	3	8	22	5	7	1	3001	97	Nacional	1.800.000
0	0	13	3	8	22	5	8				Transf. a Inst. Prov. y Mun. para Financ. Gastos de Capital	1.500.000
0	0	13	3	8	22	5	8	1			Transferencias a Gobiernos Provinciales	1.500.000
0	0	13	3	8	22	5	8	1	3001		Administración central provincial	1.500.000
0	0	13	3	8	22	5	8	1	3001	97	Nacional	1.500.000
0	0	15									Obras de Infraestructura de Agua Potable y Desagues en Áreas Urbanas	200.743.871
0	0	15	3								SERVICIOS SOCIALES	200.743.871
0	0	15	3	8							Agua Potable y Alcantarillado	200.743.871
0	0	15	3	8	11						Tesoro Nacional	200.743.871
0	0	15	3	8	11	5					Transferencias	200.743.871
0	0	15	3	8	11	5	8				Transf. a Inst. Prov. y Mun. para Financ. Gastos de Capital	200.743.871
0	0	15	3	8	11	5	8	1			Transferencias a Gobiernos Provinciales	198.671.192
0	0	15	3	8	11	5	8	1	3001		Administración central provincial	198.671.192
0	0	15	3	8	11	5	8	1	3001	22	Provincia del Chaco	4.313.136
0	0	15	3	8	11	5	8	1	3001	54	Provincia de Misiones	2.926.274
0	0	15	3	8	11	5	8	1	3001	78	Provincia de Santa Cruz	129.228.070
0	0	15	3	8	11	5	8	1	3001	86	Provincia de Santiago del Estero	62.203.712
0	0	15	3	8	11	5	8	6			Transferencias a Gobiernos Municipales	2.072.679
0	0	15	3	8	11	5	8	6	9999		Sin discriminar	2.072.679
0	0	15	3	8	11	5	8	6	9999	6	Provincia de Buenos Aires	2.072.679
0	0	16									Expansión de Redes de Agua y Cloacas - PAST	600.487.518
0	0	16	3								SERVICIOS SOCIALES	600.487.518
0	0	16	3	8							Agua Potable y Alcantarillado	600.487.518
0	0	16	3	8	11						Tesoro Nacional	600.487.518
0	0	16	3	8	11	5					Transferencias	600.487.518

M.H. y F.P.
16

4

DETALLE DE TRANSFERENCIAS (PARTIDAS INDICATIVAS)

ASIGNACIÓN DE CRÉDITOS DEL PROGRAMA 20




SUBPR	PROY	ACTOBR	FIN	FUN	F.F.	INC	PPAL	PAR	SPAR	UGEO	DENOMINACIÓN	IMPORTE
0	0	16	3	8	11	5	8				Transf. a Inst. Prov. y Mun. para Financ. Gastos de Capital	600.487.518
0	0	16	3	8	11	5	8	1			Transferencias a Gobiernos Provinciales	404.966.992
0	0	16	3	8	11	5	8	1	3001		Administración central provincial	404.966.992
0	0	16	3	8	11	5	8	1	3001	10	Provincia de Catamarca	572.880
0	0	16	3	8	11	5	8	1	3001	22	Provincia del Chaco	29.259.158
0	0	16	3	8	11	5	8	1	3001	26	Provincia del Chubut	10.683.986
0	0	16	3	8	11	5	8	1	3001	30	Provincia de Entre Ríos	34.971.955
0	0	16	3	8	11	5	8	1	3001	34	Provincia de Formosa	16.783.912
0	0	16	3	8	11	5	8	1	3001	38	Provincia de Jujuy	30.482.447
0	0	16	3	8	11	5	8	1	3001	46	Provincia de La Rioja	54.300.414
0	0	16	3	8	11	5	8	1	3001	50	Provincia de Mendoza	34.463.690
0	0	16	3	8	11	5	8	1	3001	54	Provincia de Misiones	14.041.815
0	0	16	3	8	11	5	8	1	3001	58	Provincia del Neuquén	3.681.331
0	0	16	3	8	11	5	8	1	3001	62	Provincia de Río Negro	6.366.677
0	0	16	3	8	11	5	8	1	3001	66	Provincia de Salta	5.055.325
0	0	16	3	8	11	5	8	1	3001	70	Provincia de San Juan	12.410.812
0	0	16	3	8	11	5	8	1	3001	78	Provincia de Santa Cruz	71.022.482
0	0	16	3	8	11	5	8	1	3001	86	Provincia de Santiago del Estero	6.163.152
0	0	16	3	8	11	5	8	1	3001	90	Provincia de Tucumán	74.706.956
0	0	16	3	8	11	5	8	6			Transferencias a Gobiernos Municipales	195.520.526
0	0	16	3	8	11	5	8	6	9999		Sin discriminar	195.520.526
0	0	16	3	8	11	5	8	6	9999	6	Provincia de Buenos Aires	131.988.281
0	0	16	3	8	11	5	8	6	9999	14	Provincia de Córdoba	17.650.740
0	0	16	3	8	11	5	8	6	9999	18	Provincia de Corrientes	6.006.975
0	0	16	3	8	11	5	8	6	9999	38	Provincia de Jujuy	2.090.051
0	0	16	3	8	11	5	8	6	9999	42	Provincia de La Pampa	784.868
0	0	16	3	8	11	5	8	6	9999	58	Provincia del Neuquén	2.398.898
0	0	16	3	8	11	5	8	6	9999	62	Provincia de Río Negro	887.747
0	0	16	3	8	11	5	8	6	9999	74	Provincia de San Luis	15.627.842
0	0	16	3	8	11	5	8	6	9999	78	Provincia de Santa Cruz	1.784.190
0	0	16	3	8	11	5	8	6	9999	82	Provincia de Santa Fe	16.300.934
0	0	17									Ejecución de Emprendimientos de Aprovisionamiento de Agua	882.777.166
0	0	17	3								SERVICIOS SOCIALES	882.777.166
0	0	17	3	8							Agua Potable y Alcantarillado	882.777.166
0	0	17	3	8	11						Tesoro Nacional	882.777.166
0	0	17	3	8	11	5					Transferencias	882.777.166
0	0	17	3	8	11	5	8				Transf. a Inst. Prov. y Mun. para Financ. Gastos de Capital	882.777.166
0	0	17	3	8	11	5	8	1			Transferencias a Gobiernos Provinciales	882.777.166
0	0	17	3	8	11	5	8	1	3001		Administración central provincial	882.777.166
0	0	17	3	8	11	5	8	1	3001	6	Provincia de Buenos Aires	102.445.418
0	0	17	3	8	11	5	8	1	3001	22	Provincia del Chaco	420.331.748
0	0	17	3	8	11	5	8	1	3001	42	Provincia de La Pampa	360.000.000
0	0	18									Ejecución de Iniciativas de Agua Potable y Saneamiento - Plan Argentina Trabaja en Saneamiento	717.083.997

M.H. y F.P.
16

H

DETALLE DE TRANSFERENCIAS (PARTIDAS INDICATIVAS)

ASIGNACIÓN DE CRÉDITOS DEL PROGRAMA 20



SUBPR	PROY	ACTOBR	FIN	FUN	F.F.	INC	PPAL	PAR	SPAR	UGEO	DENOMINACIÓN	IMPORTE
0	0	18	3								SERVICIOS SOCIALES	717.083.997
0	0	18	3	8							Agua Potable y Alcantarillado	717.083.997
0	0	18	3	8	11						Tesoro Nacional	717.083.997
0	0	18	3	8	11	5					Transferencias	717.083.997
0	0	18	3	8	11	5	8				Transf. a Inst. Prov. y Mun. para Financ. Gastos de Capital	717.083.997
0	0	18	3	8	11	5	8	1			Transferencias a Gobiernos Provinciales	717.083.997
0	0	18	3	8	11	5	8	1	3001		Administración central provincial	717.083.997
0	0	18	3	8	11	5	8	1	3001	6	Provincia de Buenos Aires	717.083.997
0	0	19									Ejecución de Acciones de Abordaje Participativo Integral para el Saneamiento	115.521.698
0	0	19	3								SERVICIOS SOCIALES	115.521.698
0	0	19	3	8							Agua Potable y Alcantarillado	115.521.698
0	0	19	3	8	11						Tesoro Nacional	115.521.698
0	0	19	3	8	11	5					Transferencias	115.521.698
0	0	19	3	8	11	5	2				Transf. al Sector Privado para Financiar Gastos de Capital	115.521.698
0	0	19	3	8	11	5	2	4			Transf. a Otras Inst. Cult. y Sociales sin Fines de Lucro	115.521.698
0	0	19	3	8	11	5	2	4	9999		Sin discriminar	115.521.698
0	0	19	3	8	11	5	2	4	9999	2	Ciudad Autónoma de Buenos Aires	115.521.698
0	0	20									Ejecución de Iniciaivas para el Saneamiento Integral Urbano - "Plan Ellas Hacen"	907.228.659
0	0	20	3								SERVICIOS SOCIALES	907.228.659
0	0	20	3	8							Agua Potable y Alcantarillado	907.228.659
0	0	20	3	8	11						Tesoro Nacional	907.178.659
0	0	20	3	8	11	5					Transferencias	907.178.659
0	0	20	3	8	11	5	6				Transferencias a Universidades Nacionales	24.256.000
0	0	20	3	8	11	5	6	2			Transferencias a Univ. Nac. p/financiar Gastos de Capital	24.256.000
0	0	20	3	8	11	5	6	2	848		Universidades sin Discriminar	24.256.000
0	0	20	3	8	11	5	6	2	848	6	Provincia de Buenos Aires	24.256.000
0	0	20	3	8	11	5	8				Transf. a Inst. Prov. y Mun. para Financ. Gastos de Capital	882.922.659
0	0	20	3	8	11	5	8	1			Transferencias a Gobiernos Provinciales	882.922.659
0	0	20	3	8	11	5	8	1	3001		Administración central provincial	882.922.659
0	0	20	3	8	11	5	8	1	3001	6	Provincia de Buenos Aires	876.429.659
0	0	20	3	8	11	5	8	1	3001	22	Provincia del Chaco	1.732.600
0	0	20	3	8	11	5	8	1	3001	90	Provincia de Tucumán	4.760.400
0	0	20	3	8	12						Recursos Propios	50.000
0	0	20	3	8	12	5					Transferencias	50.000

M.H. y F.P.
16

[Handwritten signature]

DETALLE DE TRANSFERENCIAS (PARTIDAS INDICATIVAS)

ASIGNACIÓN DE CRÉDITOS DEL PROGRAMA 20



SUBPR	PROY	ACTOBR	FIN	FUN	F.F.	INC	PPAL	PAR	SPAR	UGEO	DENOMINACION	IMPORTE
0	0	20	3	8	12	5	6				Transferencias a Universidades Nacionales	50.000
0	0	20	3	8	12	5	6	2			Transferencias a Univ. Nac. p/financiar Gastos de Capital	50.000
0	0	20	3	8	12	5	6	2	810		Universidad Nacional de Cordoba	50.000
0	0	20	3	8	12	5	6	2	810	6	Provincia de Buenos Aires	50.000
TOTAL												3.655.747.927

M.H. y F.P.
16

4



APLICACIONES FINANCIERAS

ASIGNACIÓN DE CRÉDITOS DEL PROGRAMA 20

S U B P R	F I N	F. F.	I N C	P P A L	P A R	SPAR	E C O N.	M O N	DENOMINACIÓN	IMPORTE
0	9								OTROS	70.020.000
0	9	12							Recursos Propios	50.000.000
0	9	12	6						Incremento de Activos Financieros	50.000.000
0	9	12	6	6					Incremento de Cuentas a Cobrar	50.000.000
0	9	12	6	6	7				Incremento de Otras Cuentas a Cobrar a Largo Plazo	50.000.000
0	9	12	6	6	7	97	23		Aplicaciones Financieras	50.000.000
0	9	12	6	6	7	97	23	1	Moneda Nacional	50.000.000
0	9	22							Crédito Externo	20.020.000
0	9	22	6						Incremento de Activos Financieros	20.020.000
0	9	22	6	6					Incremento de Cuentas a Cobrar	20.020.000
0	9	22	6	6	7				Incremento de Otras Cuentas a Cobrar a Largo Plazo	20.020.000
0	9	22	6	6	7	97	23		Aplicaciones Financieras	20.020.000
0	9	22	6	6	7	97	23	1	Moneda Nacional	20.020.000
TOTAL										70.020.000

M.H. y F.P.
16

11



**LISTADO DE ACTIVIDADES ESPECIFICAS
Y PROYECTOS**

CÓDIGO	DENOMINACIÓN	UNIDAD EJECUTORA	CRÉDITO	RECURSOS HUMANOS	
				CARGOS	HS. DE CÁTEDRA
Actividades:					
01	Conducción y Coordinación Superior	Gerencia General	141.781.276	160	0
07	Obras de Saneamiento en Areas de Riesgo Sanitario - PROARSA	Gerencia General	2.819.000	0	0
11	Expansiones de Agua Potable y Cloaca con Cooperativas de Trabajo	Gerencia General	33.236.018	0	0
12	Agua Potable y Saneamiento para Centros Urbanos Chicos - PROAS (BID N° 1895)	Gerencia General	193.620.000	0	0
13	Agua Potable y Saneamiento para Centros Urbanos Grandes - PAYS (BID N° 2343)	Gerencia General	5.700.000	0	0
15	Obras de Infraestructura de Agua Potable y Desagues en Áreas Urbanas	Gerencia General	200.743.871	0	0
16	Expansión de Redes de Agua y Cloacas - PAST	Gerencia General	600.487.518	0	0
17	Ejecución de Emprendimientos de Aproveccionamiento de Agua	Gerencia General	882.777.166	0	0
18	Ejecución de Iniciativas de Agua Potable y Saneamiento - Plan Argentina Trabaja en Saneamiento	Gerencia General	717.083.997	0	0
19	Ejecución de Acciones de Abordaje Participativo Integral para el Saneamiento	Gerencia General	115.521.698	0	0
20	Ejecución de Inicitavas para el Saneamiento Integral Urbano - "Plan Ellas Hacen"	Gerencia General	907.228.659	0	0

M.H. y F.P.
16

4

**LISTADO DE ACTIVIDADES ESPECIFICAS
Y PROYECTOS**



CÓDIGO	DENOMINACIÓN	UNIDAD EJECUTORA	CRÉDITO	RECURSOS HUMANOS	CARGOS	HS. DE CÁTEDRA
Subprograma:						
1	Desarrollo de Infraestructura de Agua Potable y Saneamiento					
Proyectos:						
56	Construcción de Sistema Cloacal - San Martín de Los Andes - Neuquén	Gerencia Técnico Operativa	1.000.000	0	0	0
61	Sistema Integral de Desagües Cloacales - Gran San Juan -(BID 2343)	Gerencia Técnico Operativa	27.718.790	0	0	0
89	Sistema de Desagües Cloacales - Gran Tucumán	Gerencia Técnico Operativa	105.300.016	0	0	0
92	Construcción de Sistema Integral Cloacal - Córdoba	Gerencia Técnico Operativa	4.500.000	0	0	0
96	Construcción de Sistema de Agua Potable - Concepción del Uruguay - Entre Ríos	Gerencia Técnico Operativa	17.625.530	0	0	0
99	Colectores Cloacales y Estaciones Elevadoras Rosario Oeste-Funes-Santa Fé	Gerencia Técnico Operativa	574.673	0	0	0
SUBTOTAL SUBPROGRAMA 1:			156.719.009	0	0	0

M.H. y F.P.
16

Subprograma:						
2	Desarrollo de Infraestructura de Agua Potable					
Proyectos:						
28	Construcción de Acueducto Sarmiento - Comodoro Rivadavia (Lago Musters) - Chubut	Gerencia Técnico Operativa	141.333.757	0	0	0
33	Optimización y Ampliación del Sistema Agua Potable - San Salvador de Jujuy	Gerencia Técnico Operativa	76.581.117	0	0	0

**LISTADO DE ACTIVIDADES ESPECIFICAS
Y PROYECTOS**



CÓDIGO	DENOMINACIÓN	UNIDAD EJECUTORA	CRÉDITO	RECURSOS HUMANOS	
				CARGOS	HS. DE CÁTEDRA
34	Construcción Acueducto del Norte de la Provincia de Santa Cruz - Lago Buenos Aires - Los Antiguos - Perito Moreno - Las Heras - Koluel Kaike - Pico Truncado - Fitz Roy - Jaramillo - Tellier - Puerto Deseado - Cañadon Seco - Caleta Olivia.	Gerencia Técnico Operativa	100.000.000	0	0
43	Construcción de Sistema de Agua Potable - Río Gallegos - Provincia de Santa Cruz	Gerencia Técnico Operativa	11.000.000	0	0
46	Construcción Sistema de Agua Potable Las Heras - Provincia de Santa Cruz	Gerencia Técnico Operativa	13.500.000	0	0
49	Construcción Sistema de Agua Potable San Rafael - Provincia de Mendoza	Gerencia Técnico Operativa	7.500.000	0	0
50	Construcción Sistema de Agua Potable - Provincia de La Rioja	Gerencia Técnico Operativa	7.500.000	0	0
51	Construcción Sistema de Agua Potable - Provincia de Catamarca	Gerencia Técnico Operativa	7.500.000	0	0
54	Construcción Acueducto Provincia de Formosa	Gerencia Técnico Operativa	1.000.000	0	0
SUBTOTAL SUBPROGRAMA 2:			365.914.874	0	0

M.H. y F.P.
16

Subprograma:

3 Desarrollo de Infraestructura Cloacal

Proyectos:

18	Construcción del Sistema de Desagües Cloacales - El Dorado - Misiones	Gerencia Técnico Operativa	5.295.525	0	0
59	Estación Depuradora de Aguas Residuales en la Ciudad de Mar del Plata - Buenos Aires (BID 2343)	Gerencia Técnico Operativa	148.936.519	0	0



LISTADO DE ACTIVIDADES ESPECIFICAS Y PROYECTOS


CÓDIGO	DENOMINACIÓN	UNIDAD EJECUTORA	CRÉDITO	RECURSOS HUMANOS	
				CARGOS	HS. DE CÁTEDRA
68	Construcción de Redes Colectoras y Planta de Tratamiento - Malvinas Argentinas-José C. Paz, Moreno, Pilar (PAYS II)	Gerencia Técnico Operativa	50.754.017	0	0
69	Construcción de Redes Colectoras y Planta Depuradora - Alderetes - Banda del Río Salí (PAYS II)	Gerencia Técnico Operativa	13.054.541	0	0
71	Construcción Sistema de Desagüe Cloacal Escalante - Comodoro Rivadavia - Provincia Chubut	Gerencia Técnico Operativa	7.500.000	0	0
76	Construcción Sistema de Desagües Cloacales - Provincia de La Rioja	Gerencia Técnico Operativa	7.500.000	0	0
83	Construcción Emisario Submarino Rada Tilly - Chubut	Gerencia Técnico Operativa	3.000.000	0	0
SUBTOTAL SUBPROGRAMA 3:			236.040.602	0	0

Subprograma:

4 Desarrollo de Infraestructura de Agua Potable y Desagüe Cloacales - Cuenca Alta Matanza Riachuelo - Partido de Merlo

Proyectos:

01	Sistema de Agua Potable y Desagües Cloacales en la Cuenca Alta Matanza Riachuelo / Partido de Merlo - Etapa I	Gerencia Técnico Operativa	16.232.595	0	0
02	Sistema de Agua Potable y Desagües Cloacales en la Cuenca Alta Matanza Riachuelo / Partido de Merlo - Etapa II	Gerencia Técnico Operativa	11.819.910	0	0
03	Sistema de Agua Potable y Desagües Cloacales en la Cuenca Alta Matanza Riachuelo / Partido de Merlo - Etapa III	Gerencia Técnico Operativa	44.020.583	0	0



4


**LISTADO DE ACTIVIDADES ESPECIFICAS
Y PROYECTOS**



CÓDIGO	DENOMINACIÓN	UNIDAD EJECUTORA	CRÉDITO	RECURSOS HUMANOS	
				CARGOS	HS. DE CÁTEDRA
04	Sistema de Agua Potable y Desagües Cloacales en la Cuenca Alta Matanza Riachuelo / Partido de Merlo - Etapa IV	Gerencia Técnico Operativa	24.000.000	0	0
05	Sistema de Agua Potable y Desagües Cloacales en la Cuenca Alta Matanza Riachuelo / Partido de Merlo - Etapa V	Gerencia Técnico Operativa	14.000.000	0	0
SUBTOTAL SUBPROGRAMA 4:			110.073.088	0	0
TOTAL:			4.669.746.776	160	0

M.H. y F.P.
16

41



RECURSOS HUMANOS DEL PROGRAMA 20

CARGO O CATEGORÍA	CANTIDAD DE	
	CARGOS	HS. DE CÁTEDRA

Planta Permanente

AUTORIDADES SUPERIORES DEL PODER EJECUTIVO NACIONAL

Administrador del Ente Nac. de Obras Hídricas y Saneamiento	1	0
Subadministrador del Ente Nac. de Obras Hídricas y Saneamiento	1	0
Subtotal Escalafón	2	0

FUNCIONARIOS FUERA DE NIVEL

Auditor interno del Consejo Federal de Agua Potable y Saneamiento	1	0
Subtotal Escalafón	1	0

PERSONAL DEL ENOHS

A2	1	0
B1	2	0
B2	1	0
B4	3	0
C1	16	0
C2	11	0
C3	4	0
C4	9	0
C5	3	0
C6	1	0
C7	3	0
C8	3	0
D1	6	0
D2	7	0
D3	6	0
D4	4	0
D5	3	0
D6	5	0
D7	4	0
D8	2	0
E1	6	0
E3	10	0
E4	8	0
E5	5	0
E6	3	0
E7	4	0
E8	1	0
F1	2	0

M.H. y F.P.
16

41

PLANILLA ANEXA AL ARTÍCULO 1°



CARGO O CATEGORÍA	CANTIDAD DE	
	CARGOS	CATEDRA
F3	2	0
F5	1	0
F6	3	0
F7	7	0
F8	11	0
Subtotal Escalafón	157	0
TOTAL DEL PROGRAMA 20	160	0

M.H. y F.P.
16

11



LISTADO DE SUBPROGRAMAS

CÓDIGO	DENOMINACIÓN	UNIDAD EJECUTORA	CRÉDITO
01	Desarrollo de Infraestructura de Agua Potable y Saneamiento	Gerencia Técnico Operativa	156.719.009
02	Desarrollo de Infraestructura de Agua Potable	Gerencia Técnico Operativa	365.914.874
03	Desarrollo de Infraestructura Cloacal	Gerencia Técnico Operativa	236.040.602
04	Desarrollo de Infraestructura de Agua Potable y Desagüe Cloacales - Cuenca Alta Matanza Riachuelo - Partido de Merlo	Gerencia Técnico Operativa	110.073.088
TOTAL			868.747.573

M.H. y F.P.
16

11



SUBPROGRAMA 0397
DESARROLLO DE INFRAESTRUCTURA DE AGUA POTABLE Y SANEAMIENTO

**UNIDAD EJECUTORA
 GERENCIA TÉCNICO OPERATIVA**

LISTADO DE OBRAS

PROYECTO	CÓDIGO	DENOMINACIÓN	UNIDAD EJECUTORA	CRÉDITO
56	51	Construcción de Sistema Cloacal - San Martín de Los Andes - Neuquén	Gerencia Técnico Operativa	1.000.000
61	51	Sistema Integral de Desagües Cloacales - Gran San Juan (Subsistema Cloacal Rawson)-(BID 2343)	Gerencia Técnico Operativa	19.890.746
61	52	Sistema Integral de Desagües Cloacales - Gran San Juan (Subsistema Cloacal Chimbos)-(BID 2343)	Gerencia Técnico Operativa	7.828.044
89	51	Planta Depuradora de Líquidos Cloacales Las Talitas, Provincia de Tucumán	Gerencia Técnico Operativa	30.597.704
89	52	Redes Cloacales Tafí Viejo-Las Talitas-Villa Carmela, Provincia de Tucumán	Gerencia Técnico Operativa	74.702.312
92	51	Construcción de Sistema Integral Cloacal - Córdoba	Gerencia Técnico Operativa	4.500.000
96	51	Construcción de Sistema de Agua Potable - Concepción del Uruguay - Entre Ríos	Gerencia Técnico Operativa	17.625.530
99	56	Colectores Cloacales y Estaciones Elevadoras Rosario Oeste-Funes-Santa Fé	Gerencia Técnico Operativa	574.673
TOTAL				156.719.009

M.H. y F.P.
 16



DETALLE DE LOS PROYECTOS DE INVERSIÓN

AVANCE FÍSICO DE PROYECTOS/OBRAS

P R O G	S U B P R	P R O Y	PROYECTOS DE OBRA	% DE AVANCE FÍSICO						
				FECHA INICIO	FECHA TERMIN.	h/ 2015	2016	2017	2018	Resto
20	1	56	Construcción de Sistema Cloacal - San Martín de Los Andes - Neuquén	25/03/2010	31/12/2014	100,00	0,00	0,00	0,00	0,00
20	1	61	Sistema Integral de Desagües Cloacales - Gran San Juan (Subsistema Cloacal Rawson)-(BID 2343)	15/12/2010	31/12/2016	89,12	10,88	0,00	0,00	0,00
20	1	61	Sistema Integral de Desagües Cloacales - Gran San Juan (Subsistema Cloacal Chimbás)-(BID 2343)	30/03/2012	31/12/2016	95,97	4,03	0,00	0,00	0,00
20	1	89	Planta Depuradora de Líquidos Cloacales Las Talitas, Provincia de Tucumán	01/01/2011	31/12/2016	75,44	24,56	0,00	0,00	0,00
20	1	89	Redes Cloacales Tafi Viejo-Las Talitas-Villa Carmela, Provincia de Tucumán	01/01/2013	31/12/2017	56,38	33,62	10,00	0,00	0,00
20	1	92	Construcción de Sistema Integral Cloacal - Córdoba	01/01/2014	31/12/2020	0,00	10,00	25,00	25,00	40,00
20	1	96	Construcción de Sistema de Agua Potable - Concepción del Uruguay - Entre Ríos	01/09/2010	31/12/2016	100,00	0,00	0,00	0,00	0,00
20	1	99	Colectores Cloacales y Estaciones Elevadoras Rosario Oeste-Funes-Santa Fé	31/12/2007	30/06/2016	100,00	0,00	0,00	0,00	0,00

M.H. y F.P.
16

11




SUBPROGRAMA
DESARROLLO DE INFRAESTRUCTURA DE AGUA POTABLE

UNIDAD EJECUTORA
GERENCIA TÉCNICO OPERATIVA

LISTADO DE OBRAS

PROYECTO	CÓDIGO	DENOMINACIÓN	UNIDAD EJECUTORA	CRÉDITO
28	51	Construcción de Acueducto Sarmiento - Comodoro Rivadavia (Lago Musters) - Chubut	Gerencia Técnico Operativa	141.333.757
33	51	Optimización y Ampliación de la Planta Potabilizadora de Alto Reyes	Gerencia Técnico Operativa	29.478.062
33	52	Captación y Acueductos de Agua Cruda y Agua Potable-San Salvador de Jujuy (BID 2343)	Gerencia Técnico Operativa	47.103.055
34	51	Construcción Acueducto del Norte de la Provincia de Santa Cruz - Lago Buenos Aires - Los Antiguos - Perito Moreno - Las Heras - Koluel Kaike - Pico Truncado - Fitz Roy - Jaramillo - Tellier - Puerto Deseado - Cañadon Seco - Caleta Olivia.	Gerencia Técnico Operativa	100.000.000
43	51	Construcción de Sistema de Agua Potable - Río Gallegos - Provincia de Santa Cruz	Gerencia Técnico Operativa	11.000.000
46	51	Construcción Sistema de Agua Potable Las Heras - Provincia de Santa Cruz	Gerencia Técnico Operativa	13.500.000
49	51	Construcción Sistema de Agua Potable San Rafael - Provincia de Mendoza	Gerencia Técnico Operativa	7.500.000
50	51	Construcción Sistema de Agua Potable - Provincia de La Rioja	Gerencia Técnico Operativa	7.500.000
51	51	Construcción Sistema de Agua Potable - Provincia de Catamarca	Gerencia Técnico Operativa	7.500.000
54	51	Construcción Acueducto Provincia de Formosa	Gerencia Técnico Operativa	1.000.000
TOTAL				365.914.874





DETALLE DE LOS PROYECTOS DE INVERSIÓN

AVANCE FÍSICO DE PROYECTOS/OBRAS

P R O G	S U B P R	P R O Y	PROYECTOS DE OBRA	% DE AVANCE FÍSICO						
				FECHA INICIO	FECHA TERMIN.	h/ 2015	2016	2017	2018	Resto
20	2	28	Construcción de Acueducto Sarmiento - Comodoro Rivadavia (Lago Musters) - Chubut	01/02/2011	31/12/2016	100,00	0,00	0,00	0,00	0,00
20	2	33	Optimización y Ampliación de la Planta Potabilizadora de Alto Reyes	01/01/2011	31/12/2017	38,53	51,47	10,00	0,00	0,00
20	2	33	Captación y Acueductos de Agua Cruda y Agua Potable-San Salvador de Jujuy (BID 2343)	01/01/2011	31/12/2018	25,95	44,05	25,00	5,00	0,00
20	2	34	Construcción Acueducto del Norte de la Provincia de Santa Cruz - Lago Buenos Aires - Los Antiguos - Perito Moreno - Las Heras - Koluel Kaike - Pico Truncado - Fitz Roy - Jaramillo - Tellier - Puerto Deseado - Cañadon Seco - Caleta Olivia.	01/01/2016	31/12/2020	0,00	2,00	8,00	25,00	65,00
20	2	43	Construcción de Sistema de Agua Potable - Río Gallegos - Provincia de Santa Cruz	01/01/2015	31/12/2019	30,00	50,00	10,00	5,00	5,00
20	2	46	Construcción Sistema de Agua Potable Las Heras - Provincia de Santa Cruz	01/01/2016	31/12/2019	0,00	5,00	25,00	25,00	45,00
20	2	49	Construcción Sistema de Agua Potable San Rafael - Provincia de Mendoza	01/01/2016	31/12/2019	0,00	15,00	35,00	35,00	15,00
20	2	50	Construcción Sistema de Agua Potable - Provincia de La Rioja	01/01/2016	31/12/2019	0,00	13,50	36,00	36,00	14,50
20	2	51	Construcción Sistema de Agua Potable - Provincia de Catamarca	01/01/2016	31/12/2019	0,00	13,50	36,00	36,00	14,50
20	2	54	Construcción Acueducto Provincia de Formosa	01/01/2016	31/12/2019	0,00	0,50	20,00	25,00	54,50

M.H. y F.P.
16



SUBPROGRAMA
DESARROLLO DE INFRAESTRUCTURA CLOACAL

UNIDAD EJECUTORA
GERENCIA TÉCNICO OPERATIVA

LISTADO DE OBRAS

PROYECTO	CÓDIGO	DENOMINACIÓN	UNIDAD EJECUTORA	CRÉDITO
18	51	Construcción del Sistema de Desagües Cloacales - El Dorado - Misiones	Gerencia Técnico Operativa	5.295.525
59	51	Estación Depuradora de Aguas Residuales en la Ciudad de Mar del Plata - Buenos Aires (BID 2343)	Gerencia Técnico Operativa	148.936.519
68	51	Construcción de Redes Colectoras y Planta de Tratamiento - Malvinas Argentinas (PAYS II)	Gerencia Técnico Operativa	23.320.234
68	52	Construcción de Redes Colectoras y Planta de Tratamiento - José C. Paz, Moreno, Pilar (PAYS II)	Gerencia Técnico Operativa	27.433.783
69	51	Construcción de Redes Colectoras y Planta Depuradora - Alderetes - Banda del Río Salí (PAYS II)	Gerencia Técnico Operativa	13.054.541
71	51	Construcción Sistema de Desagüe Cloacal Escalante - Comodoro Rivadavia - Provincia Chubut	Gerencia Técnico Operativa	7.500.000
76	51	Construcción Sistema de Desagües Cloacales - Provincia de La Rioja	Gerencia Técnico Operativa	7.500.000
83	51	Construcción Emisario Submarino Rada Tilly - Chubut	Gerencia Técnico Operativa	3.000.000
TOTAL				236.040.602

M.H. y F.P.
16



DETALLE DE LOS PROYECTOS DE INVERSIÓN

AVANCE FÍSICO DE PROYECTOS/OBRAS

P R O G	S U B P R	P R O Y	PROYECTOS DE OBRA	% DE AVANCE FÍSICO						
				FECHA INICIO	FECHA TERMIN.	h/ 2015	2016	2017	2018	Resto
20	3	18	Construcción del Sistema de Desagües Cloacales - El Dorado - Misiones	01/01/2011	31/12/2016	100,00	0,00	0,00	0,00	0,00
20	3	59	Estación Depuradora de Aguas Residuales en la Ciudad de Mar del Plata - Buenos Aires (BID 2343)	01/05/2015	31/12/2018	8,65	56,05	30,30	5,00	0,00
20	3	68	Construcción de Redes Colectoras y Planta de Tratamiento - Malvinas Argentinas (PAYS II)	01/01/2014	31/12/2018	2,00	5,20	38,00	54,80	0,00
20	3	68	Construcción de Redes Colectoras y Planta de Tratamiento - José C. Paz, Moreno, Pilar (PAYS II)	01/01/2014	31/12/2018	2,00	5,20	38,00	54,80	0,00
20	3	69	Construcción de Redes Colectoras y Planta Depuradora - Alderetes - Banda del Río Salí (PAYS II)	01/01/2014	31/12/2018	2,00	4,33	30,00	63,67	0,00
20	3	71	Construcción Sistema de Desagüe Cloacal Escalante - Comodoro Rivadavia - Provincia Chubut	01/01/2016	31/12/2019	0,00	2,00	30,00	30,00	38,00
20	3	76	Construcción Sistema de Desagües Cloacales - Provincia de La Rioja	01/01/2016	31/12/2019	0,00	15,00	30,00	30,00	25,00
20	3	83	Construcción Emisario Submarino Rada Tilly - Chubut	01/01/2016	31/12/2020	0,00	1,00	2,00	5,00	92,00

M.H. y F.P.
16

4



SUBPROGRAMA 70485
DESARROLLO DE INFRAESTRUCTURA DE AGUA POTABLE Y
DESAGÜE CLOACALES - CUENCA ALTA MATANZA RIACHUELO
PARTIDO DE MERLO

UNIDAD EJECUTORA
GERENCIA TÉCNICO OPERATIVA

LISTADO DE OBRAS

PROYECTO	CÓDIGO	DENOMINACIÓN	UNIDAD EJECUTORA	CRÉDITO
1	51	Sistema de Agua Potable y Desagües Cloacales en la Cuenca Alta Matanza Riachuelo / Partido de Merlo - Etapa I	Gerencia Técnico Operativa	16.232.595
2	51	Sistema de Agua Potable y Desagües Cloacales en la Cuenca Alta Matanza Riachuelo / Partido de Merlo - Etapa II	Gerencia Técnico Operativa	11.819.910
3	51	Sistema de Agua Potable y Desagües Cloacales en la Cuenca Alta Matanza Riachuelo / Partido de Merlo - Etapa III	Gerencia Técnico Operativa	44.020.583
4	51	Sistema de Agua Potable y Desagües Cloacales en la Cuenca Alta Matanza Riachuelo / Partido de Merlo - Etapa IV	Gerencia Técnico Operativa	24.000.000
5	51	Sistema de Agua Potable y Desagües Cloacales en la Cuenca Alta Matanza Riachuelo / Partido de Merlo - Etapa V	Gerencia Técnico Operativa	14.000.000
TOTAL				110.073.088

M.H. y F.P.
16



DETALLE DE LOS PROYECTOS DE INVERSIÓN

AVANCE FÍSICO DE PROYECTOS/OBRAS

P R O G	S U B P R	P R O Y	PROYECTOS DE OBRA	% DE AVANCE FÍSICO						
				FECHA INICIO	FECHA TERMIN.	h/ 2015	2016	2017	2018	Resto
20	4	1	Sistema de Agua Potable y Desagües Cloacales en la Cuenca Alta Matanza Riachuelo / Partido de Merlo - Etapa I	01/07/2012	31/12/2016	98,18	1,82	0,00	0,00	0,00
20	4	2	Sistema de Agua Potable y Desagües Cloacales en la Cuenca Alta Matanza Riachuelo / Partido de Merlo - Etapa II	01/07/2012	31/12/2016	86,24	13,76	0,00	0,00	0,00
20	4	3	Sistema de Agua Potable y Desagües Cloacales en la Cuenca Alta Matanza Riachuelo / Partido de Merlo - Etapa III	01/07/2012	31/12/2016	57,07	42,93	0,00	0,00	0,00
20	4	4	Sistema de Agua Potable y Desagües Cloacales en la Cuenca Alta Matanza Riachuelo / Partido de Merlo - Etapa IV	01/06/2014	31/12/2017	80,00	15,00	5,00	0,00	0,00
20	4	5	Sistema de Agua Potable y Desagües Cloacales en la Cuenca Alta Matanza Riachuelo / Partido de Merlo - Etapa V	01/01/2016	31/12/2018	0,00	25,00	40,00	35,00	0,00

M.H. y F.P.
16

H



OTRAS CATEGORIAS PRESUPUESTARIAS
APLICACIONES FINANCIERAS

Servicio Administrativo Financiero
613

APLICACIONES FINANCIERAS

ASIGNACIÓN DE CRÉDITOS DE OTRAS CATEGORIAS PRESUPUESTARIAS 97

GRUPO	FIN	F.F.	INC	PPAL	PAR	SPAR	ECON.	MON	DENOMINACIÓN	IMPORTE
0	9								OTROS	89.362.000
0	9	11							Tesoro Nacional	17.458.000
0	9	11	7						Servicio de la Deuda y Disminución de Otros Pasivos	17.458.000
0	9	11	7	5					Amortización de Préstamos a Largo Plazo	17.458.000
0	9	11	7	5	9				De Préstamos Recibidos del Sector Externo	17.458.000
0	9	11	7	5	9		23		Aplicaciones Financieras	17.458.000
0	9	11	7	5	9		23	3	Moneda Extranjera	17.458.000
0	9	12							Recursos Propios	71.904.000
0	9	12	7						Servicio de la Deuda y Disminución de Otros Pasivos	71.904.000
0	9	12	7	5					Amortización de Préstamos a Largo Plazo	71.904.000
0	9	12	7	5	9				De Préstamos Recibidos del Sector Externo	71.904.000
0	9	12	7	5	9		23		Aplicaciones Financieras	71.904.000
0	9	12	7	5	9		23	3	Moneda Extranjera	71.904.000
TOTAL										89.362.000

M.H. y F.P.
 16




FUENTES FINANCIERAS

TIPO	CLASE	CONCEPTO	SERVICIO CEDENTE	DENOMINACION	IMPORTE
35				Disminución de Otros Activos Financieros	139.764.505
35	4			Otras Cuentas a Cobrar	139.764.505
35	4	2		Otras Cuentas a Cobrar a Largo Plazo	139.764.505
37				Obtención de Préstamos	641.685.000
37	9			Del Sector Externo	641.685.000
37	9	2		Del Sector Externo a Largo Plazo	641.685.000
41				Contribuciones Figurativas	17.458.000
41	3			Contribuciones para Aplicaciones Financieras	17.458.000
41	3	1		Contribuciones Adm. Central para Aplicaciones Financieras	17.458.000
41	3	1	325	Ministerio del Interior, Obras Públicas y Vivienda (Gastos Propios)	17.458.000
TOTAL					798.907.505

M.H. y F.P.
16

11



ENTIDAD 614

INSTITUTO NACIONAL DE SEMILLAS

M.H. y F.P.
16

4



I - GASTOS

GASTOS POR FINALIDADES Y FUNCIONES

FIN	FUN	DENOMINACIÓN	IMPORTE
4		SERVICIOS ECONOMICOS	119.847.000
4	5	Agricultura	119.847.000
		SUBTOTAL	119.847.000
TOTAL			119.847.000

FUENTES DE FINANCIAMIENTO

F. de F.	INCISO	DENOMINACIÓN	IMPORTE
11		Tesoro Nacional	27.592.000
11	1	Gastos en Personal	2.973.000
11	2	Bienes de Consumo	3.343.000
11	3	Servicios No Personales	21.276.000
12		Recursos Propios	92.255.000
12	1	Gastos en Personal	51.783.000
12	2	Bienes de Consumo	3.379.000
12	3	Servicios No Personales	35.439.000
12	4	Bienes de Uso	489.000
12	5	Transferencias	1.165.000
TOTAL			119.847.000

M.H. y F.P.
16

4



CLASIFICACIÓN ECONÓMICA

CÓDIGO	DENOMINACIÓN	IMPORTE
2100	Gastos Corrientes	119.358.000
2120	Gastos de Consumo	118.191.000
2121	Remuneraciones	54.756.000
2122	Bienes y Servicios	63.435.000
2150	Impuestos Directos	2.000
2170	Transferencias Corrientes	1.165.000
2172	Al Sector Público	666.000
2173	Al Sector Externo	499.000
2200	Gastos de Capital	489.000
2210	Inversión Real Directa	489.000
2211	Formación Bruta de Capital Fijo	454.000
2214	Activos Intangibles	35.000
TOTAL		119.847.000

M.H. y F.P.
16

41




II - RECURSOS

RECURSOS POR RUBROS

TIPO	CLASE	CONCEPTO	SERVICIO CEDENTE	DENOMINACIÓN	IMPORTE
12				Ingresos No Tributarios	2.684.000
12	1			Tasas	2.424.000
12	1	9		Otras	2.424.000
12	6			Multas	260.000
12	6	1		Multas por Infracciones	260.000
14				Venta de Bienes y Servicios de Administraciones Públicas	89.571.000
14	2			Venta de Servicios	89.571.000
14	2	1		Servicios Varios de la Administración Nacional	89.571.000
41				Contribuciones Figurativas	27.592.000
41	1			Contribuciones para Financiar Gastos Corrientes	27.592.000
41	1	1		Contrib. de la Adm. Central para Financiar Gastos Corrientes	27.592.000
41	1	1	363	Ministerio de Agroindustria	27.592.000
TOTAL					119.847.000

M.H. y F.P.
16

41



III - APERTURAS PROGRAMÁTICAS

LISTADO DE PROGRAMAS Y CATEGORÍAS EQUIVALENTES

CÓDIGO	DENOMINACIÓN	UNIDAD EJECUTORA	CRÉDITO	RECURSOS HUMANOS	
				CARGOS	HS. DE CÁTEDRA
40	Promoción del Comercio y Producción de Semillas	Instituto Nacional de Semillas	119.847.000	87	0
TOTAL			119.847.000	87	0

M.H. y F.P.
16

41



PROMOCIÓN DEL COMERCIO Y PRODUCCIÓN DE SEMILLAS

**UNIDAD EJECUTORA
INSTITUTO NACIONAL DE SEMILLAS**

**Servicio Administrativo Financiero
614**


DISTRIBUCIÓN DE LÍMITES DEL GASTO

ASIGNACIÓN DE CRÉDITOS DEL PROGRAMA 40

SUBPR	PROY	FIN	F.F.	INC	PPAL	PAR	SPAR	ECON	MON	DENOMINACIÓN	IMPORTE
0	0	4								SERVICIOS ECONOMICOS	119.847.000
0	0	4	11							Tesoro Nacional	27.592.000
0	0	4	11	1						Gastos en Personal	2.973.000
0	0	4	11	1	1					Personal Permanente	2.973.000
0	0	4	11	1	1	1				Retribución del Cargo	2.973.000
0	0	4	11	1	1	1		21		Gastos Corrientes	2.973.000
0	0	4	11	1	1	1		21	1	Moneda Nacional	2.973.000
0	0	4	11	2						Bienes de Consumo	3.343.000
0	0	4	11	2				21		Gastos Corrientes	3.343.000
0	0	4	11	2				21	1	Moneda Nacional	3.343.000
0	0	4	11	3						Servicios No Personales	21.276.000
0	0	4	11	3	9					Otros Servicios	21.276.000
0	0	4	11	3	9			21		Gastos Corrientes	21.276.000
0	0	4	11	3	9			21	1	Moneda Nacional	21.276.000
0	0	4	12							Recursos Propios	92.255.000
0	0	4	12	1						Gastos en Personal	51.783.000
0	0	4	12	1	1					Personal Permanente	27.346.001
0	0	4	12	1	1	1				Retribución del Cargo	12.798.079
0	0	4	12	1	1	1		21		Gastos Corrientes	12.798.079
0	0	4	12	1	1	1		21	1	Moneda Nacional	12.798.079
0	0	4	12	1	1	3				Retribuciones que no hacen al Cargo	7.457.653
0	0	4	12	1	1	3		21		Gastos Corrientes	7.457.653
0	0	4	12	1	1	3		21	1	Moneda Nacional	7.457.653
0	0	4	12	1	1	4				Sueldo Anual Complementario	1.687.979
0	0	4	12	1	1	4		21		Gastos Corrientes	1.687.979
0	0	4	12	1	1	4		21	1	Moneda Nacional	1.687.979
0	0	4	12	1	1	6				Contribuciones Patronales	5.402.290
0	0	4	12	1	1	6		21		Gastos Corrientes	5.402.290
0	0	4	12	1	1	6		21	1	Moneda Nacional	5.402.290
0	0	4	12	1	3					Servicios Extraordinarios	109.793

M.H. y F.P.
16

41




DISTRIBUCIÓN DE LÍMITES DEL GASTO
ASIGNACIÓN DE CRÉDITOS DEL PROGRAMA 40

SUBPR	PROY	FIN	F.F.	INC	PPAL	PAR	SPAR	ECON	MON	DENOMINACIÓN	IMPORTE
0	0	4	12	1	3	1				Retribuciones Extraordinarias	99.360
0	0	4	12	1	3	1		21		Gastos Corrientes	99.360
0	0	4	12	1	3	1		21	1	Moneda Nacional	99.360
0	0	4	12	1	3	2				Sueldo Anual Complementario	8.280
0	0	4	12	1	3	2		21		Gastos Corrientes	8.280
0	0	4	12	1	3	2		21	1	Moneda Nacional	8.280
0	0	4	12	1	3	3				Contribuciones Patronales	2.153
0	0	4	12	1	3	3		21		Gastos Corrientes	2.153
0	0	4	12	1	3	3		21	1	Moneda Nacional	2.153
0	0	4	12	1	5					Asistencia Social al Personal	56.000
0	0	4	12	1	5	9				Otras Asistencias Sociales al Personal	56.000
0	0	4	12	1	5	9		21		Gastos Corrientes	56.000
0	0	4	12	1	5	9		21	1	Moneda Nacional	56.000
0	0	4	12	1	8					Personal contratado	24.271.206
0	0	4	12	1	8	1				Retribuciones por contratos	16.205.062
0	0	4	12	1	8	1		21		Gastos Corrientes	16.205.062
0	0	4	12	1	8	1		21	1	Moneda Nacional	16.205.062
0	0	4	12	1	8	2				Adicionales al contrato	1.772.943
0	0	4	12	1	8	2		21		Gastos Corrientes	1.772.943
0	0	4	12	1	8	2		21	1	Moneda Nacional	1.772.943
0	0	4	12	1	8	3				Sueldo anual complementario	1.498.167
0	0	4	12	1	8	3		21		Gastos Corrientes	1.498.167
0	0	4	12	1	8	3		21	1	Moneda Nacional	1.498.167
0	0	4	12	1	8	5				Contribuciones patronales	4.795.034
0	0	4	12	1	8	5		21		Gastos Corrientes	4.795.034
0	0	4	12	1	8	5		21	1	Moneda Nacional	4.795.034
0	0	4	12	2						Bienes de Consumo	3.379.000
0	0	4	12	2				21		Gastos Corrientes	3.379.000
0	0	4	12	2				21	1	Moneda Nacional	3.379.000
0	0	4	12	3						Servicios No Personales	35.439.000
0	0	4	12	3	1					Servicios Básicos	791.000
0	0	4	12	3	1			21		Gastos Corrientes	791.000
0	0	4	12	3	1			21	1	Moneda Nacional	791.000
0	0	4	12	3	2					Alquileres y Derechos	9.010.000
0	0	4	12	3	2			21		Gastos Corrientes	9.010.000
0	0	4	12	3	2			21	1	Moneda Nacional	9.010.000
0	0	4	12	3	3					Mantenimiento, Reparación y Limpieza	661.000
0	0	4	12	3	3			21		Gastos Corrientes	661.000
0	0	4	12	3	3			21	1	Moneda Nacional	661.000
0	0	4	12	3	4					Servicios Técnicos y Profesionales	10.830.000
0	0	4	12	3	4			21		Gastos Corrientes	10.830.000
0	0	4	12	3	4			21	1	Moneda Nacional	10.830.000
0	0	4	12	3	5					Servicios Comerciales y Financieros	1.910.000
0	0	4	12	3	5			21		Gastos Corrientes	1.910.000
0	0	4	12	3	5			21	1	Moneda Nacional	1.910.000
0	0	4	12	3	7					Pasajes y Viáticos	3.705.000

M.H. y F.P.
16

41



DISTRIBUCIÓN DE LÍMITES DEL GASTO
ASIGNACIÓN DE CRÉDITOS DEL PROGRAMA 40

SUBPR	PROY	FIN	F.F.	INC	PPAL	PAR	SPAR	ECON	MON	DENOMINACIÓN	IMPORTE
0	0	4	12	3	7				21	Gastos Corrientes	3.705.000
0	0	4	12	3	7				21	1 Moneda Nacional	3.705.000
0	0	4	12	3	8					Impuestos, Derechos, Tasas y Juicios	6.000
0	0	4	12	3	8				21	Gastos Corrientes	6.000
0	0	4	12	3	8				21	1 Moneda Nacional	6.000
0	0	4	12	3	9					Otros Servicios	8.526.000
0	0	4	12	3	9				21	Gastos Corrientes	8.526.000
0	0	4	12	3	9				21	1 Moneda Nacional	8.526.000
0	0	4	12	4	4					Bienes de Uso	489.000
0	0	4	12	4	3					Maquinaria y Equipo	444.000
0	0	4	12	4	3				22	Gastos de Capital	444.000
0	0	4	12	4	3				22	1 Moneda Nacional	444.000
0	0	4	12	4	5					Libros, Revistas y Otros Elementos Coleccionables	10.000
0	0	4	12	4	5				22	Gastos de Capital	10.000
0	0	4	12	4	5				22	1 Moneda Nacional	10.000
0	0	4	12	4	8					Activos Intangibles	35.000
0	0	4	12	4	8				22	Gastos de Capital	35.000
0	0	4	12	4	8				22	1 Moneda Nacional	35.000
0	0	4	12	5	5					Transferencias	1.165.000
0	0	4	12	5	7					Transf. a Inst. Prov. y Mun. para Fin. Gastos Corrientes	666.000
0	0	4	12	5	7	1				Transferencias a Gobiernos Provinciales	666.000
0	0	4	12	5	7	1			21	Gastos Corrientes	666.000
0	0	4	12	5	7	1			21	1 Moneda Nacional	666.000
0	0	4	12	5	9					Transferencias al Exterior	499.000
0	0	4	12	5	9	2				Transf. a Organismos Internac. p/Financiar	499.000
0	0	4	12	5	9	2				Gastos Corrientes	499.000
0	0	4	12	5	9	2			21	Gastos Corrientes	499.000
0	0	4	12	5	9	2			21	3 Moneda Extranjera	499.000
TOTAL											119.847.000

M.H. y F.P.
16

4




DETALLE DE TRANSFERENCIAS (PARTIDAS INDICATIVAS)

ASIGNACIÓN DE CRÉDITOS DEL PROGRAMA 40

SUBPR	PROY	ACTOR	FIN	FUN	F.F.	INC	PPAL	PAR	SPAR	UGEO	DENOMINACIÓN	IMPORTE
0	0	1									Promoción del Comercio y Producción de Semillas	1.165.000
0	0	1	4								SERVICIOS ECONOMICOS	1.165.000
0	0	1	4	5							Agricultura	1.165.000
0	0	1	4	5	12						Recursos Propios	1.165.000
0	0	1	4	5	12	5					Transferencias	1.165.000
0	0	1	4	5	12	5	7				Transf. a Inst. Prov. y Mun. para Fin. Gastos Corrientes	666.000
0	0	1	4	5	12	5	7	1			Transferencias a Gobiernos Provinciales	666.000
0	0	1	4	5	12	5	7	1	3009		Otros Organismos Provinciales	666.000
0	0	1	4	5	12	5	7	1	3009	2	Ciudad Autónoma de Buenos Aires	666.000
0	0	1	4	5	12	5	9				Transferencias al Exterior	499.000
0	0	1	4	5	12	5	9	2			Transf. a Organismos Internac. p/Financiar Gastos Corrientes	499.000
0	0	1	4	5	12	5	9	2	9999		Sin discriminar	499.000
0	0	1	4	5	12	5	9	2	9999	99	No Clasificado	499.000
TOTAL											1.165.000	

M.H. y F.P.
16

41



RECURSOS HUMANOS DEL PROGRAMA 40

CARGO O CATEGORÍA	CANTIDAD DE	
	CARGOS	HS. DE CÁTEDRA

Planta Permanente

AUTORIDADES SUPERIORES DEL PODER EJECUTIVO NACIONAL

Presidente del Instituto Nacional de Semillas	1	0
Vicepresidente del Instituto Nacional de Semillas	1	0
Subtotal Escalafón	2	0

FUNCIONARIOS FUERA DE NIVEL

Auditor Interno Titular	1	0
Miembro del Directorio - Instituto Nacional de Semillas	8	0
Subtotal Escalafón	9	0


Personal del Sistema Nacional de Empleo Público (SINEP)

A	7	0
B	20	0
C	30	0
D	12	0
E	7	0
Subtotal Escalafón	76	0

M.H. y F.P.
16

TOTAL DEL PROGRAMA 40	87	0
------------------------------	-----------	----------

41



ENTIDAD 620

TRIBUNAL FISCAL DE LA NACIÓN

M.H. y F.P.
16

41



I - GASTOS

GASTOS POR FINALIDADES Y FUNCIONES

FIN	FUN	DENOMINACIÓN	IMPORTE
1		ADMINISTRACION GUBERNAMENTAL	127.912.000
1	6	Administración Fiscal	127.912.000
		SUBTOTAL	127.912.000
TOTAL			127.912.000

FUENTES DE FINANCIAMIENTO

F. de F.	INCISO	DENOMINACIÓN	IMPORTE
11		Tesoro Nacional	127.912.000
11	1	Gastos en Personal	124.444.000
11	2	Bienes de Consumo	993.000
11	3	Servicios No Personales	1.300.000
11	4	Bienes de Uso	1.150.000
11	5	Transferencias	25.000
TOTAL			127.912.000

M.H. y F.P.
16

1



CLASIFICACIÓN ECONÓMICA

CÓDIGO	DENOMINACIÓN	IMPORTE
2100	Gastos Corrientes	
2120	Gastos de Consumo	126.762.000
2121	Remuneraciones	126.737.000
2122	Bienes y Servicios	124.444.000
2170	Transferencias Corrientes	2.293.000
2173	Al Sector Externo	25.000
2200	Gastos de Capital	25.000
2210	Inversión Real Directa	1.150.000
2211	Formación Bruta de Capital Fijo	1.150.000
TOTAL		127.912.000

M.H. y F.P.
16

11



II - RECURSOS

RECURSOS POR RUBROS

TIPO	CLASE	CONCEPTO	SERVICIO CEDENTE	DENOMINACIÓN	IMPORTE
41				Contribuciones Figurativas	127.912.000
41	1			Contribuciones para Financiar Gastos Corrientes	126.762.000
41	1	1		Contrib. de la Adm. Central para Financiar Gastos Corrientes	126.762.000
41	1	1	357	Ministerio de Hacienda y Finanzas Públicas	126.762.000
41	2			Contribuciones para Financiar Gastos de Capital	1.150.000
41	2	1		Contrib. de la Adm. Central para Financiar Gastos de Capital	1.150.000
41	2	1	357	Ministerio de Hacienda y Finanzas Públicas	1.150.000
TOTAL					127.912.000

M.H. y F.P.
16

1



III - APERTURAS PROGRAMÁTICAS

LISTADO DE PROGRAMAS Y CATEGORÍAS EQUIVALENTES

CÓDIGO	DENOMINACIÓN	UNIDAD EJECUTORA	CRÉDITO	RECURSOS HUMANOS	
				CARGOS	HS. DE CÁTEDRA
16	Resolución de Cuestiones Dudosas y Litigiosas	Tribunal Fiscal de la Nación	127.912.000	266	0
TOTAL			127.912.000	266	0

M.H. y F.P.
16

41



PROGRAMA 16
RESOLUCIÓN DE CUESTIONES DUDOSAS Y LITIGIOSAS

UNIDAD EJECUTORA
TRIBUNAL FISCAL DE LA NACIÓN

Servicio Administrativo Financiero
620

DISTRIBUCIÓN DE LÍMITES DEL GASTO

ASIGNACIÓN DE CRÉDITOS DEL PROGRAMA 16

SUBPR	PROY	FIN	F.F.	INC	PPAL	PAR	SPAR	ECON	MON	DENOMINACIÓN	IMPORTE
0	0	1								ADMINISTRACION GUBERNAMENTAL	127.912.000
0	0	1	11							Tesoro Nacional	127.912.000
0	0	1	11	1						Gastos en Personal	124.444.000
0	0	1	11	1	1					Personal Permanente	101.634.312
0	0	1	11	1	1	1				Retribución del Cargo	48.493.503
0	0	1	11	1	1	1		21		Gastos Corrientes	48.493.503
0	0	1	11	1	1	3		21	1	Moneda Nacional	48.493.503
0	0	1	11	1	1	3		21		Retribuciones que no hacen al Cargo	27.003.185
0	0	1	11	1	1	3		21		Gastos Corrientes	27.003.185
0	0	1	11	1	1	4		21	1	Moneda Nacional	27.003.185
0	0	1	11	1	1	4		21		Sueldo Anual Complementario	6.291.391
0	0	1	11	1	1	4		21		Gastos Corrientes	6.291.391
0	0	1	11	1	1	4		21	1	Moneda Nacional	6.291.391
0	0	1	11	1	1	6		21		Contribuciones Patronales	19.629.139
0	0	1	11	1	1	6		21		Gastos Corrientes	19.629.139
0	0	1	11	1	1	6		21	1	Moneda Nacional	19.629.139
0	0	1	11	1	1	7		21		Complementos	217.094
0	0	1	11	1	1	7		21		Gastos Corrientes	217.094
0	0	1	11	1	1	7		21	1	Moneda Nacional	217.094
0	0	1	11	1	3					Servicios Extraordinarios	3.802.257
0	0	1	11	1	3	1				Retribuciones Extraordinarias	2.830.464
0	0	1	11	1	3	1		21		Gastos Corrientes	2.830.464
0	0	1	11	1	3	1		21	1	Moneda Nacional	2.830.464
0	0	1	11	1	3	2		21		Sueldo Anual Complementario	235.872
0	0	1	11	1	3	2		21		Gastos Corrientes	235.872
0	0	1	11	1	3	2		21	1	Moneda Nacional	235.872
0	0	1	11	1	3	3		21		Contribuciones Patronales	735.921
0	0	1	11	1	3	3		21		Gastos Corrientes	735.921
0	0	1	11	1	3	3		21	1	Moneda Nacional	735.921
0	0	1	11	1	5					Asistencia Social al Personal	6.099.214
0	0	1	11	1	5	1				Seguros de Riesgo de Trabajo	4.880.014

M.H. y F.P.
16

DISTRIBUCIÓN DE LÍMITES DEL GASTO

ASIGNACIÓN DE CRÉDITOS DEL PROGRAMA 16



SUBPR	PROY	FIN	F.F.	INC	PPAL	PAR	SPAR	ECON	MON	DENOMINACIÓN	IMPORTE
0	0	1	11	1	5	1		21		Gastos Corrientes	4.880.014
0	0	1	11	1	5	1		21	1	Moneda Nacional	4.880.014
0	0	1	11	1	5	9				Otras Asistencias Sociales al Personal	1.219.200
0	0	1	11	1	5	9		21		Gastos Corrientes	1.219.200
0	0	1	11	1	5	9		21	1	Moneda Nacional	1.219.200
0	0	1	11	1	6					Beneficios y Compensaciones	871.147
0	0	1	11	1	6			21		Gastos Corrientes	871.147
0	0	1	11	1	6			21	1	Moneda Nacional	871.147
0	0	1	11	1	8					Personal contratado	12.037.070
0	0	1	11	1	8	1				Retribuciones por contratos	6.966.593
0	0	1	11	1	8	1		21		Gastos Corrientes	6.966.593
0	0	1	11	1	8	1		21	1	Moneda Nacional	6.966.593
0	0	1	11	1	8	2				Adicionales al contrato	2.062.479
0	0	1	11	1	8	2		21		Gastos Corrientes	2.062.479
0	0	1	11	1	8	2		21	1	Moneda Nacional	2.062.479
0	0	1	11	1	8	3				Sueldo anual complementario	752.423
0	0	1	11	1	8	3		21		Gastos Corrientes	752.423
0	0	1	11	1	8	3		21	1	Moneda Nacional	752.423
0	0	1	11	1	8	5				Contribuciones patronales	2.255.575
0	0	1	11	1	8	5		21		Gastos Corrientes	2.255.575
0	0	1	11	1	8	5		21	1	Moneda Nacional	2.255.575
0	0	1	11	2						Bienes de Consumo	993.000
0	0	1	11	2				21		Gastos Corrientes	993.000
0	0	1	11	2				21	1	Moneda Nacional	993.000
0	0	1	11	3						Servicios No Personales	1.300.000
0	0	1	11	3	1					Servicios Básicos	160.000
0	0	1	11	3	1			21		Gastos Corrientes	160.000
0	0	1	11	3	1			21	1	Moneda Nacional	160.000
0	0	1	11	3	2					Alquileres y Derechos	176.000
0	0	1	11	3	2			21		Gastos Corrientes	176.000
0	0	1	11	3	2			21	1	Moneda Nacional	176.000
0	0	1	11	3	3					Mantenimiento, Reparación y Limpieza	7.000
0	0	1	11	3	3			21		Gastos Corrientes	7.000
0	0	1	11	3	3			21	1	Moneda Nacional	7.000
0	0	1	11	3	5					Servicios Comerciales y Financieros	68.000
0	0	1	11	3	5			21		Gastos Corrientes	68.000
0	0	1	11	3	5			21	1	Moneda Nacional	68.000
0	0	1	11	3	7					Pasajes y Viáticos	4.000
0	0	1	11	3	7			21		Gastos Corrientes	4.000
0	0	1	11	3	7			21	1	Moneda Nacional	4.000
0	0	1	11	3	8					Impuestos, Derechos, Tasas y Juicios	862.000
0	0	1	11	3	8			21		Gastos Corrientes	862.000
0	0	1	11	3	8			21	1	Moneda Nacional	862.000
0	0	1	11	3	9					Otros Servicios	23.000
0	0	1	11	3	9			21		Gastos Corrientes	23.000
0	0	1	11	3	9			21	1	Moneda Nacional	23.000
0	0	1	11	4						Bienes de Uso	23.000
0	0	1	11	4							1.150.000

M.H. y F.P.
16

**DISTRIBUCIÓN DE LÍMITES DEL GASTO
ASIGNACIÓN DE CRÉDITOS DEL PROGRAMA 16**



SUBPR	PROY	FIN	F.F.	INC	PPAL	PAR	SPAR	ECON	MON	DENOMINACIÓN	IMPORTE
0	0	1	11	4	3					Maquinaria y Equipo	1.150.000
0	0	1	11	4	3			22		Gastos de Capital	1.150.000
0	0	1	11	4	3			22	1	Moneda Nacional	1.150.000
0	0	1	11	5						Transferencias	25.000
0	0	1	11	5	9					Transferencias al Exterior	25.000
0	0	1	11	5	9	2				Transf.a Organismos Internac. p/Financiar	25.000
0	0	1	11	5	9	2		21		Gastos Corrientes	25.000
0	0	1	11	5	9	2		21	3	Moneda Extranjera	25.000
TOTAL											127.912.000

M.H. y F.P.
16



DETALLE DE TRANSFERENCIAS (PARTIDAS INDICATIVAS)

ASIGNACIÓN DE CRÉDITOS DEL PROGRAMA 16

SUBPR	PROY	ACTOBR	FIN	FUN	F.F.	INC	PPAL	PAR	SPAR	UGEO	DENOMINACIÓN	IMPORTE
0	0	1									Resolución de Cuestiones Dudosas y Litigiosas	25.000
0	0	1	1								ADMINISTRACION GUBERNAMENTAL	25.000
0	0	1	1	6							Administración Fiscal	25.000
0	0	1	1	6	11						Tesoro Nacional	25.000
0	0	1	1	6	11	5					Transferencias	25.000
0	0	1	1	6	11	5	9				Transferencias al Exterior	25.000
0	0	1	1	6	11	5	9	2			Transf.a Organismos Internac. p/Financiar Gastos Corrientes	25.000
0	0	1	1	6	11	5	9	2	1937		Asociacion Iberoamericana de Tribunales de Justicia	25.000
0	0	1	1	6	11	5	9	2	1937	99	No Clasificado	25.000
TOTAL												25.000

M.H. y F.P.
16

11



RECURSOS HUMANOS DEL PROGRAMA 16

CARGO O CATEGORÍA	CANTIDAD DE	
	CARGOS	HS. DE CÁTEDRA

Planta Permanente

AUTORIDADES SUPERIORES DEL PODER EJECUTIVO NACIONAL

Presidente del Tribunal Fiscal de la Nación	1	0
Subtotal Escalafón	1	0

FUNCIONARIOS FUERA DE NIVEL

Auditor Interno Titular	1	0
Vocal del Tribunal Fiscal de la Nación	20	0
Subtotal Escalafón	21	0

Personal del Sistema Nacional de Empleo Público (SINEP)

A	48	0
B	47	0
C	34	0
D	90	0
E	25	0
Subtotal Escalafón	244	0

TOTAL DEL PROGRAMA 16	266	0
------------------------------	------------	----------

M.H. y F.P.
16

41




ENTIDAD 622

INSTITUTO NACIONAL DE LA PROPIEDAD INDUSTRIAL

M.H. y F.P.
16

41



I - GASTOS

GASTOS POR FINALIDADES Y FUNCIONES

FIN	FUN	DENOMINACIÓN	IMPORTE
4		SERVICIOS ECONOMICOS	207.455.000
4	6	Industria	207.455.000
		SUBTOTAL	207.455.000
		Gastos Figurativos	1.474.000
TOTAL			208.929.000

FUENTES DE FINANCIAMIENTO

F. de F.	INCISO	DENOMINACIÓN	IMPORTE
12		Recursos Propios	208.929.000
12	1	Gastos en Personal	158.834.000
12	2	Bienes de Consumo	3.857.000
12	3	Servicios No Personales	27.438.000
12	4	Bienes de Uso	13.210.000
12	5	Transferencias	4.116.000
12	9	Gastos Figurativos	1.474.000
TOTAL			208.929.000

M.H. y F.P.
16

41



CLASIFICACIÓN ECONÓMICA

CÓDIGO	DENOMINACIÓN	IMPORTE
2100	Gastos Corrientes	195.719.000
2120	Gastos de Consumo	189.479.000
2121	Remuneraciones	158.834.000
2122	Bienes y Servicios	30.645.000
2150	Impuestos Directos	650.000
2170	Transferencias Corrientes	4.116.000
2171	Al Sector Privado	696.000
2173	Al Sector Externo	3.420.000
2180	Gastos Figurativos para Transacciones Corrientes	1.474.000
2181	A la Administración Nacional	1.474.000
2200	Gastos de Capital	13.210.000
2210	Inversión Real Directa	13.210.000
2211	Formación Bruta de Capital Fijo	12.212.000
2214	Activos Intangibles	998.000
TOTAL		208.929.000

M.H. y F.P.
16

21



II - RECURSOS

RECURSOS POR RUBROS

TIPO	CLASE	CONCEPTO	SERVICIO CEDENTE	DENOMINACIÓN	IMPORTE
12				Ingresos No Tributarios	266.500.000
12	2			Derechos	266.500.000
12	2	3		De Inscripción	266.500.000
TOTAL					266.500.000

M.H. y F.P.
16

11



III - APERTURAS PROGRAMÁTICAS

LISTADO DE PROGRAMAS Y CATEGORÍAS EQUIVALENTES

CÓDIGO	DENOMINACIÓN	UNIDAD EJECUTORA	CRÉDITO	RECURSOS HUMANOS	
				CARGOS	HS. DE CÁTEDRA
18	Protección de los Derechos de la Propiedad Industrial	Presidencia del Instituto Nacional de la Propiedad Industrial	207.455.000	430	0
99	Erogaciones Figurativas	Presidencia del Instituto Nacional de la Propiedad Industrial	1.474.000	0	0
TOTAL			208.929.000	430	0

M.H. y F.P.
16

11



PROTECCIÓN DE LOS DERECHOS DE LA PROPIEDAD INDUSTRIAL

**UNIDAD EJECUTORA
PRESIDENCIA DEL INSTITUTO NACIONAL DE LA PROPIEDAD
INDUSTRIAL**

Servicio Administrativo Financiero
622

DISTRIBUCIÓN DE LÍMITES DEL GASTO

ASIGNACIÓN DE CRÉDITOS DEL PROGRAMA 18

SUBPR	PROY	FIN	F.F.	INC	PPAL	PAR	SPAR	ECON	MON	DENOMINACIÓN	IMPORTE
0	0	4								SERVICIOS ECONOMICOS	202.455.000
0	0	4	12							Recursos Propios	202.455.000
0	0	4	12	1						Gastos en Personal	158.834.000
0	0	4	12	1	1					Personal Permanente	140.998.190
0	0	4	12	1	1	1				Retribución del Cargo	85.953.237
0	0	4	12	1	1	1		21		Gastos Corrientes	85.953.237
0	0	4	12	1	1	1		21	1	Moneda Nacional	85.953.237
0	0	4	12	1	1	3				Retribuciones que no hacen al Cargo	18.552.751
0	0	4	12	1	1	3		21		Gastos Corrientes	18.552.751
0	0	4	12	1	1	3		21	1	Moneda Nacional	18.552.751
0	0	4	12	1	1	4				Sueldo Anual Complementario	8.708.816
0	0	4	12	1	1	4		21		Gastos Corrientes	8.708.816
0	0	4	12	1	1	4		21	1	Moneda Nacional	8.708.816
0	0	4	12	1	1	6				Contribuciones Patronales	27.783.386
0	0	4	12	1	1	6		21		Gastos Corrientes	27.783.386
0	0	4	12	1	1	6		21	1	Moneda Nacional	27.783.386
0	0	4	12	1	3	1				Servicios Extraordinarios	1.228.500
0	0	4	12	1	3	1				Retribuciones Extraordinarias	897.000
0	0	4	12	1	3	1		21		Gastos Corrientes	897.000
0	0	4	12	1	3	1		21	1	Moneda Nacional	897.000
0	0	4	12	1	3	2				Sueldo Anual Complementario	78.000
0	0	4	12	1	3	2		21		Gastos Corrientes	78.000
0	0	4	12	1	3	2		21	1	Moneda Nacional	78.000
0	0	4	12	1	3	3				Contribuciones Patronales	253.500
0	0	4	12	1	3	3		21		Gastos Corrientes	253.500
0	0	4	12	1	3	3		21	1	Moneda Nacional	253.500
0	0	4	12	1	5					Asistencia Social al Personal	927.000
0	0	4	12	1	5	9				Otras Asistencias Sociales al Personal	927.000
0	0	4	12	1	5	9		21		Gastos Corrientes	927.000
0	0	4	12	1	5	9		21	1	Moneda Nacional	927.000

M.H. y F.P.
16

41

DISTRIBUCIÓN DE LÍMITES DEL GASTO

ASIGNACIÓN DE CRÉDITOS DEL PROGRAMA 18



SUBPR	PROY	FIN	F.F.	INC	PPAL	PAR	SPAR	ECON	MON	DENOMINACIÓN	IMPORTE
0	0	4	12	1	8					Personal contratado	15.680.310
0	0	4	12	1	8	1				Retribuciones por contratos	7.470.734
0	0	4	12	1	8	1		21		Gastos Corrientes	7.470.734
0	0	4	12	1	8	1		21	1	Moneda Nacional	7.470.734
0	0	4	12	1	8	2				Adicionales al contrato	1.250.427
0	0	4	12	1	8	2		21		Gastos Corrientes	1.250.427
0	0	4	12	1	8	2		21	1	Moneda Nacional	1.250.427
0	0	4	12	1	8	3				Sueldo anual complementario	726.764
0	0	4	12	1	8	3		21		Gastos Corrientes	726.764
0	0	4	12	1	8	3		21	1	Moneda Nacional	726.764
0	0	4	12	1	8	5				Contribuciones patronales	2.319.037
0	0	4	12	1	8	5		21		Gastos Corrientes	2.319.037
0	0	4	12	1	8	5		21	1	Moneda Nacional	2.319.037
0	0	4	12	1	8	7				Contratos especiales	3.913.348
0	0	4	12	1	8	7		21		Gastos Corrientes	3.913.348
0	0	4	12	1	8	7		21	1	Moneda Nacional	3.913.348
0	0	4	12	2						Bienes de Consumo	3.857.000
0	0	4	12	2				21		Gastos Corrientes	3.857.000
0	0	4	12	2				21	1	Moneda Nacional	3.857.000
0	0	4	12	3						Servicios No Personales	27.438.000
0	0	4	12	3	1					Servicios Básicos	1.823.250
0	0	4	12	3	1			21		Gastos Corrientes	1.823.250
0	0	4	12	3	1			21	1	Moneda Nacional	1.823.250
0	0	4	12	3	2					Alquileres y Derechos	1.950.680
0	0	4	12	3	2			21		Gastos Corrientes	1.950.680
0	0	4	12	3	2			21	1	Moneda Nacional	1.950.680
0	0	4	12	3	3					Mantenimiento, Reparación y Limpieza	5.341.849
0	0	4	12	3	3			21		Gastos Corrientes	5.341.849
0	0	4	12	3	3			21	1	Moneda Nacional	5.341.849
0	0	4	12	3	4					Servicios Técnicos y Profesionales	6.286.746
0	0	4	12	3	4			21		Gastos Corrientes	6.286.746
0	0	4	12	3	4			21	1	Moneda Nacional	6.286.746
0	0	4	12	3	5					Servicios Comerciales y Financieros	7.267.020
0	0	4	12	3	5			21		Gastos Corrientes	7.267.020
0	0	4	12	3	5			21	1	Moneda Nacional	7.267.020
0	0	4	12	3	7					Pasajes y Viáticos	370.000
0	0	4	12	3	7			21		Gastos Corrientes	370.000
0	0	4	12	3	7			21	1	Moneda Nacional	370.000
0	0	4	12	3	8					Impuestos, Derechos, Tasas y Juicios	965.070
0	0	4	12	3	8			21		Gastos Corrientes	965.070
0	0	4	12	3	8			21	1	Moneda Nacional	965.070
0	0	4	12	3	9					Otros Servicios	3.433.385
0	0	4	12	3	9			21		Gastos Corrientes	3.433.385
0	0	4	12	3	9			21	1	Moneda Nacional	3.433.385
0	0	4	12	4						Bienes de Uso	8.210.000
0	0	4	12	4	3					Maquinaria y Equipo	6.853.460
0	0	4	12	4	3			22		Gastos de Capital	6.853.460

M.H. y F.P.
16

11

DISTRIBUCIÓN DE LÍMITES DEL GASTO

ASIGNACIÓN DE CRÉDITOS DEL PROGRAMA 18



SUBPR	PROY	FIN	F.F.	INC	PA L	PAR	SPAR	ECON	MON	DENOMINACIÓN	IMPORTE
0	0	4	12	4	3			22	1	Moneda Nacional	6.853.460
0	0	4	12	4	5					Libros, Revistas y Otros Elementos Coleccionables	358.540
0	0	4	12	4	5			22		Gastos de Capital	358.540
0	0	4	12	4	5			22	1	Moneda Nacional	358.540
0	0	4	12	4	8					Activos Intangibles	998.000
0	0	4	12	4	8			22		Gastos de Capital	998.000
0	0	4	12	4	8			22	1	Moneda Nacional	998.000
0	0	4	12	5						Transferencias	4.116.000
0	0	4	12	5	1					Transf. al Sector Privado para Financiar Gastos Corrientes	696.000
0	0	4	12	5	1	7				Transf. a Otras Instituc. Culturales y Soc. S/Fines de Lucro	696.000
0	0	4	12	5	1	7		21		Gastos Corrientes	696.000
0	0	4	12	5	1	7		21	1	Moneda Nacional	696.000
0	0	4	12	5	9					Transferencias al Exterior	3.420.000
0	0	4	12	5	9	2				Transf.a Organismos Internac. p/Financiar Gastos Corrientes	3.420.000
0	0	4	12	5	9	2		21		Gastos Corrientes	3.420.000
0	0	4	12	5	9	2		21	3	Moneda Extranjera	3.420.000
0	2									Reparación y Acondicionamiento del Centro de Digitalización y Documentación	5.000.000
0	2	4								SERVICIOS ECONOMICOS	5.000.000
0	2	4	12							Recursos Propios	5.000.000
0	2	4	12	4						Bienes de Uso	5.000.000
0	2	4	12	4	2					Construcciones	5.000.000
0	2	4	12	4	2			22		Gastos de Capital	5.000.000
0	2	4	12	4	2			22	1	Moneda Nacional	5.000.000

M.H. y F.P.
16

TOTAL 207.455.000



DETALLE DE TRANSFERENCIAS (PARTIDAS INDICATIVAS)

ASIGNACIÓN DE CRÉDITOS DEL PROGRAMA 18

SUBPR	PROY	ACTOBR	FIN	FUN	F.F.	INC	PPAL	PAR	SPAR	UGEO	DENOMINACIÓN	IMPORTE
0	0	1									Administración y Conducción Superior	4.116.000
0	0	1	4								SERVICIOS ECONOMICOS	4.116.000
0	0	1	4	6							Industria	4.116.000
0	0	1	4	6	12						Recursos Propios	4.116.000
0	0	1	4	6	12	5					Transferencias	4.116.000
0	0	1	4	6	12	5	1				Transf. al Sector Privado para Financiar Gastos Corrientes	696.000
0	0	1	4	6	12	5	1	7			Transf. a Otras Instituc. Culturales y Soc. S/Fines de Lucro	696.000
0	0	1	4	6	12	5	1	7	2111		Asociación Civil Jardín Maternal y de Infantes Eva Perón	696.000
0	0	1	4	6	12	5	1	7	2111	2	Ciudad Autónoma de Buenos Aires	696.000
0	0	1	4	6	12	5	9				Transferencias al Exterior	3.420.000
0	0	1	4	6	12	5	9	2			Transf. a Organismos Internac. p/Financiar Gastos Corrientes	3.420.000
0	0	1	4	6	12	5	9	2	1476		Organización Mundial de la Propiedad Intelectual - OMPI	520.000
0	0	1	4	6	12	5	9	2	1476	99	No Clasificado	520.000
0	0	1	4	6	12	5	9	2	1534		Org. de Est. Iberoam. para la Educ, la Cienc. y la Cultura	2.520.000
0	0	1	4	6	12	5	9	2	1534	99	No Clasificado	2.520.000
0	0	1	4	6	12	5	9	2	6107		Programa Iberoamericano sobre Propiedad Industrial y Promoción del Desarrollo	380.000
0	0	1	4	6	12	5	9	2	6107	99	No Clasificado	380.000
TOTAL											4.116.000	

M.H. y F.P.
16

1




LISTADO DE ACTIVIDADES ESPECIFICAS Y PROYECTOS

CÓDIGO	DENOMINACIÓN	UNIDAD EJECUTORA	CRÉDITO	RECURSOS HUMANOS	
				CARGOS	HS. DE CÁTEDRA
Actividades:					
01	Administración y Conducción Superior	Presidencia del Instituto Nacional de la Propiedad Industrial	122.636.188	199	0
02	Gestión de Patentes de Invención y Modelos de Utilidad	Administración Nacional de Patentes	40.092.204	105	0
03	Gestión de Marcas	Dirección de Marcas	27.354.053	96	0
04	Gestión de Modelos y Diseños Industriales	Dirección de Modelos y Diseños Industriales	4.527.422	9	0
05	Registro de Contratos de Transferencia de Tecnología	Dirección de Transferencia de Tecnología	7.845.133	21	0
Proyectos:					
02	Reparación y Acondicionamiento del Centro de Digitalización y Documentación	Presidencia del Instituto Nacional de la Propiedad Industrial	5.000.000	0	0
TOTAL:			207.455.000	430	0

M.H. y F.P.
16

41



RECURSOS HUMANOS DEL PROGRAMA 18

CARGO O CATEGORÍA	CANTIDAD DE	
	CARGOS	HS. DE CÁTEDRA

Planta Permanente

AUTORIDADES SUPERIORES DEL PODER EJECUTIVO NACIONAL

Presidente del Instituto Nacional de la Propiedad Industrial	1	0
Vicepresidente del Instituto Nacional de la Propiedad Industrial	1	0
Subtotal Escalafón	2	0

FUNCIONARIOS FUERA DE NIVEL

Síndico Titular del INPI según Disposición 149/2000	1	0
Síndico Suplente del INPI según Disposición 149/2000	1	0
Auditor Interno del Instituto Nacional de la Propiedad Industrial	1	0
Subtotal Escalafón	3	0

PERSONAL DEL INSTITUTO NACIONAL DE LA PROPIEDAD INDUSTRIAL

A1 - Comisario de Patentes	4	0
A2 - Subcomisario de Patentes	3	0
A3 - Director	7	0
A4 - Refrendante Legal	6	0
B1 - Jefe de Departamento	6	0
B2 - Jefe de Departamento / Asesor	1	0
B3 - Jefe de Departamento / UAI	4	0
B4 - Jefe de Departamento / Asesor	33	0
C1 - Jefe de Departamentos / Profesionales	69	0
C2 - Profesional	17	0
C3 - Profesional / Secundario c/Responsabilidad	100	0
D1 - Profesional / Secundario	80	0
D2 - Profesional / Secundario	38	0
D3 - Secundario	20	0
E1 - Administrativo	31	0
E2 - Administrativo	5	0
A5	1	0
Subtotal Escalafón	425	0

TOTAL DEL PROGRAMA 18 **430** **0**

M.H. y F.P.
16

4




LISTADO DE OBRAS

PROYECTO	CÓDIGO	DENOMINACIÓN	UNIDAD EJECUTORA	CRÉDITO
2	51	Reparación y Acondicionamiento del Centro de Digitalización y Documentación	Presidencia del Instituto Nacional de la Propiedad Industrial	5.000.000
TOTAL				5.000.000

M.H. y F.P.
16

11



DETALLE DE LOS PROYECTOS DE INVERSIÓN

AVANCE FÍSICO DE PROYECTOS/OBRAS

P R O G	S U B P R	P R O Y	PROYECTOS DE OBRA	% DE AVANCE FÍSICO						
				FECHA INICIO	FECHA TERMIN.	h/ 2015	2016	2017	2018	Resto
18	0	2	Reparación y Acondicionamiento del Centro de Digitalización y Documentación	01/01/2015	31/12/2017	80,00	20,00	0,00	0,00	0,00

M.H. y F.P.
16

AI



OTRAS CATEGORIAS PRESUPUESTARIAS 98
APLICACIONES FINANCIERAS

Servicio Administrativo Financiero
622

APLICACIONES FINANCIERAS

ASIGNACIÓN DE CRÉDITOS DE OTRAS CATEGORIAS PRESUPUESTARIAS 98

GRUPO	FIN	F.F.	INC	PPAL	PAR	SPAR	ECON.	MON	DENOMINACIÓN	IMPORTE
0	9								OTROS	57.571.000
0	9	12							Recursos Propios	57.571.000
0	9	12	6						Incremento de Activos Financieros	57.571.000
0	9	12	6	5					Incremento de Disponibilidades	57.571.000
0	9	12	6	5	1				Incremento de Caja y Bancos	57.571.000
0	9	12	6	5	1		23		Aplicaciones Financieras	57.571.000
0	9	12	6	5	1		23	1	Moneda Nacional	57.571.000
TOTAL										57.571.000

M.H. y F.P.
 16



**OTRAS CATEGORIAS PRESUPUESTARIAS 99
EROGACIONES FIGURATIVAS**

**UNIDAD EJECUTORA
PRESIDENCIA DEL INSTITUTO NACIONAL DE LA PROPIEDAD
INDUSTRIAL**

**Servicio Administrativo Financiero
622**

DISTRIBUCIÓN DE LÍMITES DEL GASTO

ASIGNACIÓN DE CRÉDITOS DE OTRAS CATEGORIAS PRESUPUESTARIAS 99

GRUPO	PROY	FIN	F.F.	INC	PPAL	PAR	SPAR	ECON	MON	DENOMINACIÓN	IMPORTE
0	0	9								OTROS	1.474.000
0	0	9	12							Recursos Propios	1.474.000
0	0	9	12	9						Gastos Figurativos	1.474.000
0	0	9	12	9	1					Gastos Fig. de la Adm. Nac. p/Transacciones Corrientes	1.474.000
0	0	9	12	9	1	1				Contribución a la Administración Central	1.474.000
0	0	9	12	9	1	1	999			Tesorería General de la Nación	1.474.000
0	0	9	12	9	1	1	999	21		Gastos Corrientes	1.474.000
0	0	9	12	9	1	1	999	21	1	Moneda Nacional	1.474.000
M.H. y F.P. TOTAL											1.474.000

M.H. y F.P. TOTAL
16

4



ENTIDAD 623

**SERVICIO NACIONAL DE SANIDAD Y CALIDAD
AGROALIMENTARIA**

M.H. y F.P.
16

41



I - GASTOS

GASTOS POR FINALIDADES Y FUNCIONES

FIN	FUN	DENOMINACIÓN	IMPORTE
4		SERVICIOS ECONOMICOS	3.525.115.720
4	5	Agricultura	3.525.115.720
5		DEUDA PUBLICA	22.433.000
5	1	Servicio de la Deuda Pública	22.433.000
		SUBTOTAL	3.547.548.720
TOTAL			3.547.548.720

FUENTES DE FINANCIAMIENTO

F. de F.	INCISO	DENOMINACIÓN	IMPORTE
11		Tesoro Nacional	515.553.000
11	1	Gastos en Personal	185.739.000
11	2	Bienes de Consumo	64.358.000
11	3	Servicios No Personales	247.281.000
11	7	Servicio de la Deuda y Disminución de Otros Pasivos	18.175.000
12		Recursos Propios	3.018.435.720
12	1	Gastos en Personal	2.139.760.000
12	2	Bienes de Consumo	152.942.000
12	3	Servicios No Personales	644.475.720
12	4	Bienes de Uso	72.000.000
12	5	Transferencias	5.000.000
12	7	Servicio de la Deuda y Disminución de Otros Pasivos	4.258.000
22		Crédito Externo	13.560.000
22	3	Servicios No Personales	1.200.000
22	4	Bienes de Uso	12.360.000
TOTAL			3.547.548.720

M.H. y F.P.
16

41



CLASIFICACIÓN ECONÓMICA

CÓDIGO	DENOMINACIÓN	IMPORTE
2100	Gastos Corrientes	3.463.188.720
2120	Gastos de Consumo	3.436.411.720
2121	Remuneraciones	2.325.499.000
2122	Bienes y Servicios	1.110.912.720
2130	Intereses y Otras Rentas de la Propiedad	21.777.000
2131	Intereses	21.777.000
2170	Transferencias Corrientes	5.000.000
2173	Al Sector Externo	5.000.000
2200	Gastos de Capital	84.360.000
2210	Inversión Real Directa	84.360.000
2211	Formación Bruta de Capital Fijo	84.360.000
TOTAL		3.547.548.720

M.H. y F.P.
16

4



II - RECURSOS

RECURSOS POR RUBROS

TIPO	CLASE	CONCEPTO	SERVICIO CEDENTE	DENOMINACIÓN	IMPORTE
11				Ingresos Tributarios	962.200.000
11	7			Sobre el Comercio Exterior	962.200.000
11	7	1		Aranceles de Importación	962.200.000
12				Ingresos No Tributarios	1.656.093.720
12	1			Tasas	1.651.410.720
12	1	3		Inspección Sanitaria Dto. 10367/65	1.651.410.720
12	6			Multas	4.683.000
12	6	1		Multas por Infracciones	4.683.000
14				Venta de Bienes y Servicios de Administraciones Públicas	460.229.000
14	2			Venta de Servicios	460.229.000
14	2	1		Servicios Varios de la Administración Nacional	460.229.000
41				Contribuciones Figurativas	515.553.000
41	1			Contribuciones para Financiar Gastos Corrientes	515.553.000
41	1	1		Contrib. de la Adm. Central para Financiar Gastos Corrientes	515.553.000
41	1	1	363	Ministerio de Agroindustria	515.553.000
TOTAL					3.594.075.720

M.H. y F.P.
16

41



III - APERTURAS PROGRAMÁTICAS

LISTADO DE PROGRAMAS Y CATEGORÍAS EQUIVALENTES

CÓDIGO	DENOMINACIÓN	UNIDAD EJECUTORA	CRÉDITO	RECURSOS HUMANOS	
				CARGOS	HS. DE CÁTEDRA
22	Acciones para Contribuir a Asegurar la Sanidad y Calidad Agroalimentaria	Presidencia del Servicio Nacional de Sanidad y Calidad Agroalimentaria	3.547.548.720	4.381	6.000
TOTAL			3.547.548.720	4.381	6.000

M.H. y F.P.
16

41



PROGRAMA 22

ACCIONES PARA CONTRIBUIR A ASEGURAR LA SANIDAD Y CALIDAD AGROALIMENTARIA

**UNIDAD EJECUTORA
PRESIDENCIA DEL SERVICIO NACIONAL DE SANIDAD Y CALIDAD
AGROALIMENTARIA**

Servicio Administrativo Financiero
623

DISTRIBUCIÓN DE LÍMITES DEL GASTO

ASIGNACIÓN DE CRÉDITOS DEL PROGRAMA 22

SUBPR	PROY	FIN	F.F.	INC	PPAL	PAR	SPAR	ECON	MON	DENOMINACIÓN	IMPORTE
0	0	4								SERVICIOS ECONOMICOS	1.525.664.187
0	0	4	11							Tesoro Nacional	189.814.669
0	0	4	11	1						Gastos en Personal	63.175.669
0	0	4	11	1	1					Personal Permanente	1.705.842
0	0	4	11	1	1	6				Contribuciones Patronales	1.705.842
0	0	4	11	1	1	6		21		Gastos Corrientes	1.705.842
0	0	4	11	1	1	6		21	1	Moneda Nacional	1.705.842
0	0	4	11	1	8					Personal contratado	61.469.827
0	0	4	11	1	8	5				Contribuciones patronales	61.469.827
0	0	4	11	1	8	5		21		Gastos Corrientes	61.469.827
0	0	4	11	1	8	5		21	1	Moneda Nacional	61.469.827
0	0	4	11	2						Bienes de Consumo	24.358.000
0	0	4	11	2				21		Gastos Corrientes	24.358.000
0	0	4	11	2				21	1	Moneda Nacional	24.358.000
0	0	4	11	3						Servicios No Personales	102.281.000
0	0	4	11	3	3					Mantenimiento, Reparación y Limpieza	29.700.000
0	0	4	11	3	3			21		Gastos Corrientes	29.700.000
0	0	4	11	3	3			21	1	Moneda Nacional	29.700.000
0	0	4	11	3	4					Servicios Técnicos y Profesionales	57.281.000
0	0	4	11	3	4			21		Gastos Corrientes	57.281.000
0	0	4	11	3	4			21	1	Moneda Nacional	57.281.000
0	0	4	11	3	9					Otros Servicios	15.300.000
0	0	4	11	3	9			21		Gastos Corrientes	15.300.000
0	0	4	11	3	9			21	1	Moneda Nacional	15.300.000
0	0	4	12							Recursos Propios	1.334.649.518
0	0	4	12	1						Gastos en Personal	828.252.582

M.H. y F.P.
16




DISTRIBUCIÓN DE LÍMITES DEL GASTO

ASIGNACIÓN DE CRÉDITOS DEL PROGRAMA 22

SUBPR	PROY	FIN	F.F.	INC	PPAL	PAR	SPAR	ECON	MON	DENOMINACIÓN	IMPORTE
0	0	4	12	1	1					Personal Permanente	297.028.977
0	0	4	12	1	1	1				Retribución del Cargo	153.358.606
0	0	4	12	1	1	1		21		Gastos Corrientes	153.358.606
0	0	4	12	1	1	1		21	1	Moneda Nacional	153.358.606
0	0	4	12	1	1	3				Retribuciones que no hacen al Cargo	69.207.122
0	0	4	12	1	1	3		21		Gastos Corrientes	69.207.122
0	0	4	12	1	1	3		21	1	Moneda Nacional	69.207.122
0	0	4	12	1	1	4				Sueldo Anual Complementario	18.547.143
0	0	4	12	1	1	4		21		Gastos Corrientes	18.547.143
0	0	4	12	1	1	4		21	1	Moneda Nacional	18.547.143
0	0	4	12	1	1	6				Contribuciones Patronales	55.916.106
0	0	4	12	1	1	6		21		Gastos Corrientes	55.916.106
0	0	4	12	1	1	6		21	1	Moneda Nacional	55.916.106
0	0	4	12	1	2					Personal Temporario	3.640.541
0	0	4	12	1	2	1				Retribuciones del Cargo	2.004.156
0	0	4	12	1	2	1		21		Gastos Corrientes	2.004.156
0	0	4	12	1	2	1		21	1	Moneda Nacional	2.004.156
0	0	4	12	1	2	2				Retribuciones que no hacen al Cargo	705.924
0	0	4	12	1	2	2		21		Gastos Corrientes	705.924
0	0	4	12	1	2	2		21	1	Moneda Nacional	705.924
0	0	4	12	1	2	3				Sueldo Anual Complementario	225.840
0	0	4	12	1	2	3		21		Gastos Corrientes	225.840
0	0	4	12	1	2	3		21	1	Moneda Nacional	225.840
0	0	4	12	1	2	5				Contribuciones Patronales	704.621
0	0	4	12	1	2	5		21		Gastos Corrientes	704.621
0	0	4	12	1	2	5		21	1	Moneda Nacional	704.621
0	0	4	12	1	3					Servicios Extraordinarios	258.752.189
0	0	4	12	1	3	1				Retribuciones Extraordinarias	192.619.496
0	0	4	12	1	3	1		21		Gastos Corrientes	192.619.496
0	0	4	12	1	3	1		21	1	Moneda Nacional	192.619.496
0	0	4	12	1	3	2				Sueldo Anual Complementario	16.051.625
0	0	4	12	1	3	2		21		Gastos Corrientes	16.051.625
0	0	4	12	1	3	2		21	1	Moneda Nacional	16.051.625
0	0	4	12	1	3	3				Contribuciones Patronales	50.081.068
0	0	4	12	1	3	3		21		Gastos Corrientes	50.081.068
0	0	4	12	1	3	3		21	1	Moneda Nacional	50.081.068
0	0	4	12	1	5					Asistencia Social al Personal	9.449.090
0	0	4	12	1	5	1				Seguros de Riesgo de Trabajo	9.449.090
0	0	4	12	1	5	1		21		Gastos Corrientes	9.449.090
0	0	4	12	1	5	1		21	1	Moneda Nacional	9.449.090
0	0	4	12	1	8					Personal contratado	259.381.785
0	0	4	12	1	8	1				Retribuciones por contratos	177.557.100
0	0	4	12	1	8	1		21		Gastos Corrientes	177.557.100
0	0	4	12	1	8	1		21	1	Moneda Nacional	177.557.100
0	0	4	12	1	8	2				Adicionales al contrato	58.865.316

M.H. y F.P.
16




DISTRIBUCIÓN DE LÍMITES DEL GASTO
ASIGNACIÓN DE CRÉDITOS DEL PROGRAMA 22

SUBPR	PROY	FIN	F.F.	INC	PPAL	PAR	SPAR	ECON	MON	DENOMINACION	IMPORTE
0	0	4	12	1	8	2		21		Gastos Corrientes	58.865.316
0	0	4	12	1	8	2		21	1	Moneda Nacional	58.865.316
0	0	4	12	1	8	3				Sueldo anual complementario	19.701.868
0	0	4	12	1	8	3		21		Gastos Corrientes	19.701.868
0	0	4	12	1	8	3		21	1	Moneda Nacional	19.701.868
0	0	4	12	1	8	7				Contratos especiales	3.257.501
0	0	4	12	1	8	7		21		Gastos Corrientes	3.257.501
0	0	4	12	1	8	7		21	1	Moneda Nacional	3.257.501
0	0	4	12	2						Bienes de Consumo	68.650.635
0	0	4	12	2				21		Gastos Corrientes	68.650.635
0	0	4	12	2				21	1	Moneda Nacional	68.650.635
0	0	4	12	3						Servicios No Personales	373.034.088
0	0	4	12	3	1					Servicios Básicos	11.678.888
0	0	4	12	3	1			21		Gastos Corrientes	11.678.888
0	0	4	12	3	1			21	1	Moneda Nacional	11.678.888
0	0	4	12	3	2					Alquileres y Derechos	12.676.705
0	0	4	12	3	2			21		Gastos Corrientes	12.676.705
0	0	4	12	3	2			21	1	Moneda Nacional	12.676.705
0	0	4	12	3	3					Mantenimiento, Reparación y Limpieza	173.639.091
0	0	4	12	3	3			21		Gastos Corrientes	173.639.091
0	0	4	12	3	3			21	1	Moneda Nacional	173.639.091
0	0	4	12	3	4					Servicios Técnicos y Profesionales	50.481.905
0	0	4	12	3	4			21		Gastos Corrientes	50.481.905
0	0	4	12	3	4			21	1	Moneda Nacional	50.481.905
0	0	4	12	3	5					Servicios Comerciales y Financieros	9.166.807
0	0	4	12	3	5			21		Gastos Corrientes	9.166.807
0	0	4	12	3	5			21	1	Moneda Nacional	9.166.807
0	0	4	12	3	7					Pasajes y Viáticos	62.436.146
0	0	4	12	3	7			21		Gastos Corrientes	62.436.146
0	0	4	12	3	7			21	1	Moneda Nacional	62.436.146
0	0	4	12	3	8					Impuestos, Derechos, Tasas y Juicios	1.591.218
0	0	4	12	3	8			21		Gastos Corrientes	1.591.218
0	0	4	12	3	8			21	1	Moneda Nacional	1.591.218
0	0	4	12	3	9					Otros Servicios	51.363.328
0	0	4	12	3	9			21		Gastos Corrientes	51.363.328
0	0	4	12	3	9			21	1	Moneda Nacional	51.363.328
0	0	4	12	4						Bienes de Uso	59.712.213
0	0	4	12	4	3					Maquinaria y Equipo	59.712.213
0	0	4	12	4	3			22		Gastos de Capital	59.712.213
0	0	4	12	4	3			22	1	Moneda Nacional	59.712.213
0	0	4	12	5						Transferencias	5.000.000
0	0	4	12	5	9					Transferencias al Exterior	5.000.000
0	0	4	12	5	9	2				Transf.a Organismos Internac. p/Financiar	5.000.000
0	0	4	12	5	9	2		21		Gastos Corrientes	5.000.000
0	0	4	12	5	9	2		21	1	Moneda Nacional	1.500.000
0	0	4	12	5	9	2		21	3	Moneda Extranjera	3.500.000

M.H. y F.P.
16

4



DISTRIBUCIÓN DE LÍMITES DEL GASTO

ASIGNACIÓN DE CRÉDITOS DEL PROGRAMA 22

SUBPR	PROY	FIN	F.F.	INC	PPAL	PAR	SPAR	ECON	MON	DENOMINACIÓN	IMPORTE
0	0	4	22							Crédito Externo	1.200.000
0	0	4	22	3						Servicios No Personales	1.200.000
0	0	4	22	3	4					Servicios Técnicos y Profesionales	1.200.000
0	0	4	22	3	4			21		Gastos Corrientes	1.200.000
0	0	4	22	3	4			21	1	Moneda Nacional	1.200.000
0	0	5								DEUDA PUBLICA	22.433.000
0	0	5	11							Tesoro Nacional	18.175.000
0	0	5	11	7						Servicio de la Deuda y Disminución de Otros Pasivos	18.175.000
0	0	5	11	7	2					Servicio de la Deuda Colocada en Moneda Extranjera	656.000
0	0	5	11	7	2	8				Comisiones y Otros Gastos de la Deuda en Moneda Extranjera Largo Plazo	656.000
0	0	5	11	7	2	8		21		Gastos Corrientes	656.000
0	0	5	11	7	2	8		21	3	Moneda Extranjera	656.000
0	0	5	11	7	3					Intereses por Préstamos Recibidos	17.519.000
0	0	5	11	7	3	9				Intereses de Préstamos del Sector Externo	17.519.000
0	0	5	11	7	3	9		21		Gastos Corrientes	17.519.000
0	0	5	11	7	3	9		21	3	Moneda Extranjera	17.519.000
0	0	5	12							Recursos Propios	4.258.000
0	0	5	12	7						Servicio de la Deuda y Disminución de Otros Pasivos	4.258.000
0	0	5	12	7	3					Intereses por Préstamos Recibidos	4.258.000
0	0	5	12	7	3	9				Intereses de Préstamos del Sector Externo	4.258.000
0	0	5	12	7	3	9		21		Gastos Corrientes	4.258.000
0	0	5	12	7	3	9		21	3	Moneda Extranjera	4.258.000
0	4									Construcción Edificio de Laboratorios y Central de Drogas - Buenos Aires	12.360.000
0	4	4								SERVICIOS ECONOMICOS	12.360.000
0	4	4	22							Crédito Externo	12.360.000
0	4	4	22	4						Bienes de Uso	12.360.000
0	4	4	22	4	2					Construcciones	12.360.000
0	4	4	22	4	2			22		Gastos de Capital	12.360.000
0	4	4	22	4	2			22	1	Moneda Nacional	12.360.000
0	6									Construcción Regional NOA Sur - Provincia de Tucumán	1.560.000
0	6	4								SERVICIOS ECONOMICOS	1.560.000
0	6	4	12							Recursos Propios	1.560.000
0	6	4	12	4						Bienes de Uso	1.560.000
0	6	4	12	4	2					Construcciones	1.560.000
0	6	4	12	4	2			22		Gastos de Capital	1.560.000
0	6	4	12	4	2			22	1	Moneda Nacional	1.560.000

M.H. y F.P.
16

4



DISTRIBUCIÓN DE LÍMITES DEL GASTO

ASIGNACIÓN DE CRÉDITOS DEL PROGRAMA 22

SUBPR	PROY	FIN	F.F.	INC	PPAL	PAR	SPAR	ECON	MON	DENOMINACIÓN	IMPORTE
1										Operaciones Regionales Buenos Aires Norte	179.263.166
1	0	4								SERVICIOS ECONOMICOS	179.263.166
1	0	4	11							Tesoro Nacional	12.408.862
1	0	4	11	1						Gastos en Personal	9.408.862
1	0	4	11	1	1					Personal Permanente	745.209
1	0	4	11	1	1	6				Contribuciones Patronales	745.209
1	0	4	11	1	1	6		21		Gastos Corrientes	745.209
1	0	4	11	1	1	6		21	1	Moneda Nacional	745.209
1	0	4	11	1	8					Personal contratado	8.663.653
1	0	4	11	1	8	5				Contribuciones patronales	8.663.653
1	0	4	11	1	8	5		21		Gastos Corrientes	8.663.653
1	0	4	11	1	8	5		21	1	Moneda Nacional	8.663.653
1	0	4	11	3						Servicios No Personales	3.000.000
1	0	4	11	3	2					Alquileres y Derechos	1.500.000
1	0	4	11	3	2			21		Gastos Corrientes	1.500.000
1	0	4	11	3	2			21	1	Moneda Nacional	1.500.000
1	0	4	11	3	3					Mantenimiento, Reparación y Limpieza	1.500.000
1	0	4	11	3	3			21		Gastos Corrientes	1.500.000
1	0	4	11	3	3			21	1	Moneda Nacional	1.500.000
1	0	4	12							Recursos Propios	166.854.304
1	0	4	12	1						Gastos en Personal	141.717.729
1	0	4	12	1	1					Personal Permanente	72.966.307
1	0	4	12	1	1	1				Retribución del Cargo	37.806.492
1	0	4	12	1	1	1		21		Gastos Corrientes	37.806.492
1	0	4	12	1	1	1		21	1	Moneda Nacional	37.806.492
1	0	4	12	1	1	3				Retribuciones que no hacen al Cargo	17.065.605
1	0	4	12	1	1	3		21		Gastos Corrientes	17.065.605
1	0	4	12	1	1	3		21	1	Moneda Nacional	17.065.605
1	0	4	12	1	1	4				Sueldo Anual Complementario	4.572.674
1	0	4	12	1	1	4		21		Gastos Corrientes	4.572.674
1	0	4	12	1	1	4		21	1	Moneda Nacional	4.572.674
1	0	4	12	1	1	6				Contribuciones Patronales	13.521.536
1	0	4	12	1	1	6		21		Gastos Corrientes	13.521.536
1	0	4	12	1	1	6		21	1	Moneda Nacional	13.521.536
1	0	4	12	1	2					Personal Temporario	185.122
1	0	4	12	1	2	1				Retribuciones del Cargo	102.408
1	0	4	12	1	2	1		21		Gastos Corrientes	102.408
1	0	4	12	1	2	1		21	1	Moneda Nacional	102.408
1	0	4	12	1	2	2				Retribuciones que no hacen al Cargo	35.400
1	0	4	12	1	2	2		21		Gastos Corrientes	35.400
1	0	4	12	1	2	2		21	1	Moneda Nacional	35.400
1	0	4	12	1	2	3				Sueldo Anual Complementario	11.484
1	0	4	12	1	2	3		21		Gastos Corrientes	11.484

M.H. y F.P.
16

H

DISTRIBUCIÓN DE LÍMITES DEL GASTO

ASIGNACIÓN DE CRÉDITOS DEL PROGRAMA 22



SUBPR	PROY	FIN	F.F.	INC	PPAL	PAR	SPAR	ECON	MON	DENOMINACIÓN	IMPORTE
1	0	4	12	1	2	3		21	1	Moneda Nacional	11.484
1	0	4	12	1	2	5				Contribuciones Patronales	35.830
1	0	4	12	1	2	5		21		Gastos Corrientes	35.830
1	0	4	12	1	2	5		21	1	Moneda Nacional	35.830
1	0	4	12	1	3					Servicios Extraordinarios	32.467.744
1	0	4	12	1	3	1				Retribuciones Extraordinarias	24.169.536
1	0	4	12	1	3	1		21		Gastos Corrientes	24.169.536
1	0	4	12	1	3	1		21	1	Moneda Nacional	24.169.536
1	0	4	12	1	3	2				Sueldo Anual Complementario	2.014.128
1	0	4	12	1	3	2		21		Gastos Corrientes	2.014.128
1	0	4	12	1	3	2		21	1	Moneda Nacional	2.014.128
1	0	4	12	1	3	3				Contribuciones Patronales	6.284.080
1	0	4	12	1	3	3		21		Gastos Corrientes	6.284.080
1	0	4	12	1	3	3		21	1	Moneda Nacional	6.284.080
1	0	4	12	1	8					Personal contratado	36.098.556
1	0	4	12	1	8	1				Retribuciones por contratos	25.785.696
1	0	4	12	1	8	1		21		Gastos Corrientes	25.785.696
1	0	4	12	1	8	1		21	1	Moneda Nacional	25.785.696
1	0	4	12	1	8	2				Adicionales al contrato	7.536.048
1	0	4	12	1	8	2		21		Gastos Corrientes	7.536.048
1	0	4	12	1	8	2		21	1	Moneda Nacional	7.536.048
1	0	4	12	1	8	3				Sueldo anual complementario	2.776.812
1	0	4	12	1	8	3		21		Gastos Corrientes	2.776.812
1	0	4	12	1	8	3		21	1	Moneda Nacional	2.776.812
1	0	4	12	2						Bienes de Consumo	1.050.859
1	0	4	12	2				21		Gastos Corrientes	1.050.859
1	0	4	12	2				21	1	Moneda Nacional	1.050.859
1	0	4	12	3						Servicios No Personales	23.451.032
1	0	4	12	3	1					Servicios Básicos	737.632
1	0	4	12	3	1			21		Gastos Corrientes	737.632
1	0	4	12	3	1			21	1	Moneda Nacional	737.632
1	0	4	12	3	2					Alquileres y Derechos	3.183.426
1	0	4	12	3	2			21		Gastos Corrientes	3.183.426
1	0	4	12	3	2			21	1	Moneda Nacional	3.183.426
1	0	4	12	3	3					Mantenimiento, Reparación y Limpieza	1.490.938
1	0	4	12	3	3			21		Gastos Corrientes	1.490.938
1	0	4	12	3	3			21	1	Moneda Nacional	1.490.938
1	0	4	12	3	4					Servicios Técnicos y Profesionales	1.868.774
1	0	4	12	3	4			21		Gastos Corrientes	1.868.774
1	0	4	12	3	4			21	1	Moneda Nacional	1.868.774
1	0	4	12	3	5					Servicios Comerciales y Financieros	952.025
1	0	4	12	3	5			21		Gastos Corrientes	952.025
1	0	4	12	3	5			21	1	Moneda Nacional	952.025
1	0	4	12	3	7					Pasajes y Viáticos	14.540.948
1	0	4	12	3	7			21		Gastos Corrientes	14.540.948
1	0	4	12	3	7			21	1	Moneda Nacional	14.540.948

M.H. y F.P.
16



DISTRIBUCIÓN DE LÍMITES DEL GASTO

ASIGNACIÓN DE CRÉDITOS DEL PROGRAMA 22

SUBPR	PROY	FIN	F.F.	INC	PPAL	PAR	SPAR	ECON	MON	DENOMINACIÓN	IMPORTE
1	0	4	12	3	9					Otros Servicios	677.289
1	0	4	12	3	9			21		Gastos Corrientes	677.289
1	0	4	12	3	9			21	1	Moneda Nacional	677.289
1	0	4	12	4						Bienes de Uso	634.684
1	0	4	12	4	3					Maquinaria y Equipo	634.684
1	0	4	12	4	3			22		Gastos de Capital	634.684
1	0	4	12	4	3			22	1	Moneda Nacional	634.684
2										Operaciones Regionales Buenos Aires Sur	173.461.740
2	0	4								SERVICIOS ECONOMICOS	173.461.740
2	0	4	11							Tesoro Nacional	11.505.051
2	0	4	11	1						Gastos en Personal	8.505.051
2	0	4	11	1	8					Personal contratado	8.505.051
2	0	4	11	1	8	5				Contribuciones patronales	8.505.051
2	0	4	11	1	8	5		21		Gastos Corrientes	8.505.051
2	0	4	11	1	8	5		21	1	Moneda Nacional	8.505.051
2	0	4	11	3						Servicios No Personales	3.000.000
2	0	4	11	3	2					Alquileres y Derechos	1.500.000
2	0	4	11	3	2			21		Gastos Corrientes	1.500.000
2	0	4	11	3	2			21	1	Moneda Nacional	1.500.000
2	0	4	11	3	3					Mantenimiento, Reparación y Limpieza	1.500.000
2	0	4	11	3	3			21		Gastos Corrientes	1.500.000
2	0	4	11	3	3			21	1	Moneda Nacional	1.500.000
2	0	4	12							Recursos Propios	161.956.689
2	0	4	12	1						Gastos en Personal	138.649.829
2	0	4	12	1	1					Personal Permanente	86.114.357
2	0	4	12	1	1	1				Retribución del Cargo	44.069.028
2	0	4	12	1	1	1		21		Gastos Corrientes	44.069.028
2	0	4	12	1	1	1		21	1	Moneda Nacional	44.069.028
2	0	4	12	1	1	3				Retribuciones que no hacen al Cargo	20.035.952
2	0	4	12	1	1	3		21		Gastos Corrientes	20.035.952
2	0	4	12	1	1	3		21	1	Moneda Nacional	20.035.952
2	0	4	12	1	1	4				Sueldo Anual Complementario	5.342.082
2	0	4	12	1	1	4		21		Gastos Corrientes	5.342.082
2	0	4	12	1	1	4		21	1	Moneda Nacional	5.342.082
2	0	4	12	1	1	6				Contribuciones Patronales	16.667.295
2	0	4	12	1	1	6		21		Gastos Corrientes	16.667.295
2	0	4	12	1	1	6		21	1	Moneda Nacional	16.667.295
2	0	4	12	1	3					Servicios Extraordinarios	17.097.758
2	0	4	12	1	3	1				Retribuciones Extraordinarias	12.727.860
2	0	4	12	1	3	1		21		Gastos Corrientes	12.727.860
2	0	4	12	1	3	1		21	1	Moneda Nacional	12.727.860
2	0	4	12	1	3	2				Sueldo Anual Complementario	1.060.655

M.H. y F.P.
16

4



DISTRIBUCIÓN DE LÍMITES DEL GASTO

ASIGNACIÓN DE CRÉDITOS DEL PROGRAMA 22

SUBPR	PROY	FIN	F.F.	INC	PPAL	PAR	SPAR	ECON	MON	DENOMINACIÓN	IMPORTE
2	0	4	12	1	3	2		21		Gastos Corrientes	1.060.655
2	0	4	12	1	3	2		21	1	Moneda Nacional	1.060.655
2	0	4	12	1	3	3				Contribuciones Patronales	3.309.243
2	0	4	12	1	3	3		21		Gastos Corrientes	3.309.243
2	0	4	12	1	3	3		21	1	Moneda Nacional	3.309.243
2	0	4	12	1	8					Personal contratado	35.437.714
2	0	4	12	1	8	1				Retribuciones por contratos	25.122.660
2	0	4	12	1	8	1		21		Gastos Corrientes	25.122.660
2	0	4	12	1	8	1		21	1	Moneda Nacional	25.122.660
2	0	4	12	1	8	2				Adicionales al contrato	7.589.076
2	0	4	12	1	8	2		21		Gastos Corrientes	7.589.076
2	0	4	12	1	8	2		21	1	Moneda Nacional	7.589.076
2	0	4	12	1	8	3				Sueldo anual complementario	2.725.978
2	0	4	12	1	8	3		21		Gastos Corrientes	2.725.978
2	0	4	12	1	8	3		21	1	Moneda Nacional	2.725.978
2	0	4	12	2						Bienes de Consumo	1.345.651
2	0	4	12	2				21		Gastos Corrientes	1.345.651
2	0	4	12	2				21	1	Moneda Nacional	1.345.651
2	0	4	12	3						Servicios No Personales	21.133.974
2	0	4	12	3	1					Servicios Básicos	869.465
2	0	4	12	3	1			21		Gastos Corrientes	869.465
2	0	4	12	3	1			21	1	Moneda Nacional	869.465
2	0	4	12	3	2					Alquileres y Derechos	1.272.975
2	0	4	12	3	2			21		Gastos Corrientes	1.272.975
2	0	4	12	3	2			21	1	Moneda Nacional	1.272.975
2	0	4	12	3	3					Mantenimiento, Reparación y Limpieza	903.552
2	0	4	12	3	3			21		Gastos Corrientes	903.552
2	0	4	12	3	3			21	1	Moneda Nacional	903.552
2	0	4	12	3	4					Servicios Técnicos y Profesionales	3.552.566
2	0	4	12	3	4			21		Gastos Corrientes	3.552.566
2	0	4	12	3	4			21	1	Moneda Nacional	3.552.566
2	0	4	12	3	5					Servicios Comerciales y Financieros	809.315
2	0	4	12	3	5			21		Gastos Corrientes	809.315
2	0	4	12	3	5			21	1	Moneda Nacional	809.315
2	0	4	12	3	7					Pasajes y Viáticos	13.036.573
2	0	4	12	3	7			21		Gastos Corrientes	13.036.573
2	0	4	12	3	7			21	1	Moneda Nacional	13.036.573
2	0	4	12	3	9					Otros Servicios	689.528
2	0	4	12	3	9			21		Gastos Corrientes	689.528
2	0	4	12	3	9			21	1	Moneda Nacional	689.528
2	0	4	12	4						Bienes de Uso	827.235
2	0	4	12	4	3					Maquinaria y Equipo	827.235
2	0	4	12	4	3			22		Gastos de Capital	827.235
2	0	4	12	4	3			22	1	Moneda Nacional	827.235

M.H. y F.P.
16

H



DISTRIBUCIÓN DE LÍMITES DEL GASTO

ASIGNACIÓN DE CRÉDITOS DEL PROGRAMA 22

SUBPR	PROY	FIN	F.F.	INC	PPAL	PAR	SPAR	ECON	MON	DENOMINACIÓN	IMPORTE
3										Operaciones Regionales Noroeste Argentino Norte	126.661.983
3	0	4								SERVICIOS ECONOMICOS	126.661.983
3	0	4	11							Tesoro Nacional	48.012.964
3	0	4	11	1						Gastos en Personal	5.012.964
3	0	4	11	1	1					Personal Permanente	423.708
3	0	4	11	1	1	6				Contribuciones Patronales	423.708
3	0	4	11	1	1	6		21		Gastos Corrientes	423.708
3	0	4	11	1	1	6		21	1	Moneda Nacional	423.708
3	0	4	11	1	8					Personal contratado	4.589.256
3	0	4	11	1	8	5				Contribuciones patronales	4.589.256
3	0	4	11	1	8	5		21		Gastos Corrientes	4.589.256
3	0	4	11	1	8	5		21	1	Moneda Nacional	4.589.256
3	0	4	11	2						Bienes de Consumo	40.000.000
3	0	4	11	2				21		Gastos Corrientes	40.000.000
3	0	4	11	2				21	1	Moneda Nacional	40.000.000
3	0	4	11	3						Servicios No Personales	3.000.000
3	0	4	11	3	2					Alquileres y Derechos	1.500.000
3	0	4	11	3	2			21		Gastos Corrientes	1.500.000
3	0	4	11	3	2			21	1	Moneda Nacional	1.500.000
3	0	4	11	3	3					Mantenimiento, Reparación y Limpieza	1.500.000
3	0	4	11	3	3			21		Gastos Corrientes	1.500.000
3	0	4	11	3	3			21	1	Moneda Nacional	1.500.000
3	0	4	12							Recursos Propios	78.649.019
3	0	4	12	1						Gastos en Personal	59.287.846
3	0	4	12	1	1					Personal Permanente	24.822.693
3	0	4	12	1	1	1				Retribución del Cargo	14.519.940
3	0	4	12	1	1	1		21		Gastos Corrientes	14.519.940
3	0	4	12	1	1	1		21	1	Moneda Nacional	14.519.940
3	0	4	12	1	1	3				Retribuciones que no hacen al Cargo	4.273.908
3	0	4	12	1	1	3		21		Gastos Corrientes	4.273.908
3	0	4	12	1	1	3		21	1	Moneda Nacional	4.273.908
3	0	4	12	1	1	4				Sueldo Anual Complementario	1.566.154
3	0	4	12	1	1	4		21		Gastos Corrientes	1.566.154
3	0	4	12	1	1	4		21	1	Moneda Nacional	1.566.154
3	0	4	12	1	1	6				Contribuciones Patronales	4.462.691
3	0	4	12	1	1	6		21		Gastos Corrientes	4.462.691
3	0	4	12	1	1	6		21	1	Moneda Nacional	4.462.691
3	0	4	12	1	2					Personal Temporario	301.944
3	0	4	12	1	2	1				Retribuciones del Cargo	147.552
3	0	4	12	1	2	1		21		Gastos Corrientes	147.552
3	0	4	12	1	2	1		21	1	Moneda Nacional	147.552
3	0	4	12	1	2	2				Retribuciones que no hacen al Cargo	77.220
3	0	4	12	1	2	2		21		Gastos Corrientes	77.220

M.H. y F.P.
16



DISTRIBUCIÓN DE LÍMITES DEL GASTO
ASIGNACIÓN DE CRÉDITOS DEL PROGRAMA 22

SUBPR	PROY	FIN	F.F.	INC	PPAL	PAR	SPAR	ECON	MON	DENOMINACIÓN	IMPORTE
3	0	4	12	1	2	2		21	1	Moneda Nacional	77.220
3	0	4	12	1	2	3				Sueldo Anual Complementario	18.731
3	0	4	12	1	2	3		21		Gastos Corrientes	18.731
3	0	4	12	1	2	3		21	1	Moneda Nacional	18.731
3	0	4	12	1	2	5				Contribuciones Patronales	58.441
3	0	4	12	1	2	5		21		Gastos Corrientes	58.441
3	0	4	12	1	2	5		21	1	Moneda Nacional	58.441
3	0	4	12	1	3					Servicios Extraordinarios	15.041.314
3	0	4	12	1	3	1				Retribuciones Extraordinarias	11.197.008
3	0	4	12	1	3	1		21		Gastos Corrientes	11.197.008
3	0	4	12	1	3	1		21	1	Moneda Nacional	11.197.008
3	0	4	12	1	3	2				Sueldo Anual Complementario	933.084
3	0	4	12	1	3	2		21		Gastos Corrientes	933.084
3	0	4	12	1	3	2		21	1	Moneda Nacional	933.084
3	0	4	12	1	3	3				Contribuciones Patronales	2.911.222
3	0	4	12	1	3	3		21		Gastos Corrientes	2.911.222
3	0	4	12	1	3	3		21	1	Moneda Nacional	2.911.222
3	0	4	12	1	8					Personal contratado	19.121.895
3	0	4	12	1	8	1				Retribuciones por contratos	13.068.888
3	0	4	12	1	8	1		21		Gastos Corrientes	13.068.888
3	0	4	12	1	8	1		21	1	Moneda Nacional	13.068.888
3	0	4	12	1	8	2				Adicionales al contrato	4.582.092
3	0	4	12	1	8	2		21		Gastos Corrientes	4.582.092
3	0	4	12	1	8	2		21	1	Moneda Nacional	4.582.092
3	0	4	12	1	8	3				Sueldo anual complementario	1.470.915
3	0	4	12	1	8	3		21		Gastos Corrientes	1.470.915
3	0	4	12	1	8	3		21	1	Moneda Nacional	1.470.915
3	0	4	12	2						Bienes de Consumo	1.037.925
3	0	4	12	2				21		Gastos Corrientes	1.037.925
3	0	4	12	2				21	1	Moneda Nacional	1.037.925
3	0	4	12	3						Servicios No Personales	17.735.895
3	0	4	12	3	1					Servicios Básicos	442.223
3	0	4	12	3	1			21		Gastos Corrientes	442.223
3	0	4	12	3	1			21	1	Moneda Nacional	442.223
3	0	4	12	3	2					Alquileres y Derechos	849.400
3	0	4	12	3	2			21		Gastos Corrientes	849.400
3	0	4	12	3	2			21	1	Moneda Nacional	849.400
3	0	4	12	3	3					Mantenimiento, Reparación y Limpieza	888.427
3	0	4	12	3	3			21		Gastos Corrientes	888.427
3	0	4	12	3	3			21	1	Moneda Nacional	888.427
3	0	4	12	3	4					Servicios Técnicos y Profesionales	7.641.781
3	0	4	12	3	4			21		Gastos Corrientes	7.641.781
3	0	4	12	3	4			21	1	Moneda Nacional	7.641.781
3	0	4	12	3	5					Servicios Comerciales y Financieros	851.180
3	0	4	12	3	5			21		Gastos Corrientes	851.180
3	0	4	12	3	5			21	1	Moneda Nacional	851.180

M.H. y F.P.
16

4



DISTRIBUCIÓN DE LÍMITES DEL GASTO

ASIGNACIÓN DE CRÉDITOS DEL PROGRAMA 22

SUBPR	PROY	FIN	F.F.	INC	PPAL	PAR	SPAR	ECON	MON	DENOMINACIÓN	IMPORTE
3	0	4	12	3	7					Pasajes y Viáticos	6.874.059
3	0	4	12	3	7			21		Gastos Corrientes	6.874.059
3	0	4	12	3	7			21	1	Moneda Nacional	6.874.059
3	0	4	12	3	9					Otros Servicios	188.825
3	0	4	12	3	9			21		Gastos Corrientes	188.825
3	0	4	12	3	9			21	1	Moneda Nacional	188.825
3	0	4	12	4						Bienes de Uso	587.353
3	0	4	12	4	3					Maquinaria y Equipo	587.353
3	0	4	12	4	3			22		Gastos de Capital	587.353
3	0	4	12	4	3			22	1	Moneda Nacional	587.353
4										Operaciones Regionales Noroeste Argentino Sur	53.887.789
4	0	4								SERVICIOS ECONOMICOS	53.887.789
4	0	4	11							Tesoro Nacional	7.650.272
4	0	4	11	1						Gastos en Personal	4.650.272
4	0	4	11	1	1					Personal Permanente	2.937.823
4	0	4	11	1	1	6				Contribuciones Patronales	2.937.823
4	0	4	11	1	1	6		21		Gastos Corrientes	2.937.823
4	0	4	11	1	1	6		21	1	Moneda Nacional	2.937.823
4	0	4	11	1	8					Personal contratado	1.712.449
4	0	4	11	1	8	5				Contribuciones patronales	1.712.449
4	0	4	11	1	8	5		21		Gastos Corrientes	1.712.449
4	0	4	11	1	8	5		21	1	Moneda Nacional	1.712.449
4	0	4	11	3						Servicios No Personales	3.000.000
4	0	4	11	3	2					Alquileres y Derechos	1.500.000
4	0	4	11	3	2			21		Gastos Corrientes	1.500.000
4	0	4	11	3	2			21	1	Moneda Nacional	1.500.000
4	0	4	11	3	3					Mantenimiento, Reparación y Limpieza	1.500.000
4	0	4	11	3	3			21		Gastos Corrientes	1.500.000
4	0	4	11	3	3			21	1	Moneda Nacional	1.500.000
4	0	4	12							Recursos Propios	46.237.517
4	0	4	12	1						Gastos en Personal	31.790.900
4	0	4	12	1	1					Personal Permanente	20.971.855
4	0	4	12	1	1	1				Retribución del Cargo	12.974.352
4	0	4	12	1	1	1		21		Gastos Corrientes	12.974.352
4	0	4	12	1	1	1		21	1	Moneda Nacional	12.974.352
4	0	4	12	1	1	3				Retribuciones que no hacen al Cargo	4.824.416
4	0	4	12	1	1	3		21		Gastos Corrientes	4.824.416
4	0	4	12	1	1	3		21	1	Moneda Nacional	4.824.416
4	0	4	12	1	1	4				Sueldo Anual Complementario	1.483.231
4	0	4	12	1	1	4		21		Gastos Corrientes	1.483.231
4	0	4	12	1	1	4		21	1	Moneda Nacional	1.483.231
4	0	4	12	1	1	6				Contribuciones Patronales	1.689.856

M.H. y F.P.
16

H



DISTRIBUCIÓN DE LÍMITES DEL GASTO

ASIGNACIÓN DE CRÉDITOS DEL PROGRAMA 22

SUBPR	PROY	FIN	F.F.	INC	PPAL	PAR	SPAR	ECON	MON	DENOMINACIÓN	IMPORTE
4	0	4	12	1	1	6		21		Gastos Corrientes	1.689.856
4	0	4	12	1	1	6		21	1	Moneda Nacional	1.689.856
4	0	4	12	1	3					Servicios Extraordinarios	3.683.839
4	0	4	12	1	3	1				Retribuciones Extraordinarias	2.742.312
4	0	4	12	1	3	1		21		Gastos Corrientes	2.742.312
4	0	4	12	1	3	1		21	1	Moneda Nacional	2.742.312
4	0	4	12	1	3	2				Sueldo Anual Complementario	228.526
4	0	4	12	1	3	2		21		Gastos Corrientes	228.526
4	0	4	12	1	3	2		21	1	Moneda Nacional	228.526
4	0	4	12	1	3	3				Contribuciones Patronales	713.001
4	0	4	12	1	3	3		21		Gastos Corrientes	713.001
4	0	4	12	1	3	3		21	1	Moneda Nacional	713.001
4	0	4	12	1	8					Personal contratado	7.135.206
4	0	4	12	1	8	1				Retribuciones por contratos	5.188.272
4	0	4	12	1	8	1		21		Gastos Corrientes	5.188.272
4	0	4	12	1	8	1		21	1	Moneda Nacional	5.188.272
4	0	4	12	1	8	2				Adicionales al contrato	1.398.072
4	0	4	12	1	8	2		21		Gastos Corrientes	1.398.072
4	0	4	12	1	8	2		21	1	Moneda Nacional	1.398.072
4	0	4	12	1	8	3				Sueldo anual complementario	548.862
4	0	4	12	1	8	3		21		Gastos Corrientes	548.862
4	0	4	12	1	8	3		21	1	Moneda Nacional	548.862
4	0	4	12	2						Bienes de Consumo	895.930
4	0	4	12	2				21		Gastos Corrientes	895.930
4	0	4	12	2				21	1	Moneda Nacional	895.930
4	0	4	12	3						Servicios No Personales	13.137.111
4	0	4	12	3	1					Servicios Básicos	401.370
4	0	4	12	3	1			21		Gastos Corrientes	401.370
4	0	4	12	3	1			21	1	Moneda Nacional	401.370
4	0	4	12	3	2					Alquileres y Derechos	1.379.056
4	0	4	12	3	2			21		Gastos Corrientes	1.379.056
4	0	4	12	3	2			21	1	Moneda Nacional	1.379.056
4	0	4	12	3	3					Mantenimiento, Reparación y Limpieza	963.264
4	0	4	12	3	3			21		Gastos Corrientes	963.264
4	0	4	12	3	3			21	1	Moneda Nacional	963.264
4	0	4	12	3	4					Servicios Técnicos y Profesionales	2.972.860
4	0	4	12	3	4			21		Gastos Corrientes	2.972.860
4	0	4	12	3	4			21	1	Moneda Nacional	2.972.860
4	0	4	12	3	5					Servicios Comerciales y Financieros	874.128
4	0	4	12	3	5			21		Gastos Corrientes	874.128
4	0	4	12	3	5			21	1	Moneda Nacional	874.128
4	0	4	12	3	7					Pasajes y Viáticos	6.407.000
4	0	4	12	3	7			21		Gastos Corrientes	6.407.000
4	0	4	12	3	7			21	1	Moneda Nacional	6.407.000
4	0	4	12	3	9					Otros Servicios	139.433
4	0	4	12	3	9			21		Gastos Corrientes	139.433

M.H. y F.P.
16

4



DISTRIBUCIÓN DE LÍMITES DEL GASTO
ASIGNACIÓN DE CRÉDITOS DEL PROGRAMA 22

SUBPR	PROY	FIN	F.F.	INC	PPAL	PAR	SPAR	ECON	MON	DENOMINACIÓN	IMPORTE
4	0	4	12	3	9			21	1	Moneda Nacional	139.433
4	0	4	12	4						Bienes de Uso	413.576
4	0	4	12	4	3					Maquinaria y Equipo	413.576
4	0	4	12	4	3			22		Gastos de Capital	413.576
4	0	4	12	4	3			22	1	Moneda Nacional	413.576
5										Operaciones Regionales Córdoba	108.260.180
5	0	4								SERVICIOS ECONOMICOS	108.260.180
5	0	4	11							Tesoro Nacional	9.855.512
5	0	4	11	1						Gastos en Personal	6.855.512
5	0	4	11	1	1					Personal Permanente	1.931.244
5	0	4	11	1	1	6				Contribuciones Patronales	1.931.244
5	0	4	11	1	1	6		21		Gastos Corrientes	1.931.244
5	0	4	11	1	1	6		21	1	Moneda Nacional	1.931.244
5	0	4	11	1	8					Personal contratado	4.924.268
5	0	4	11	1	8	5				Contribuciones patronales	4.924.268
5	0	4	11	1	8	5		21		Gastos Corrientes	4.924.268
5	0	4	11	1	8	5		21	1	Moneda Nacional	4.924.268
5	0	4	11	3						Servicios No Personales	3.000.000
5	0	4	11	3	2					Alquileres y Derechos	1.500.000
5	0	4	11	3	2			21		Gastos Corrientes	1.500.000
5	0	4	11	3	2			21	1	Moneda Nacional	1.500.000
5	0	4	11	3	3					Mantenimiento, Reparación y Limpieza	1.500.000
5	0	4	11	3	3			21		Gastos Corrientes	1.500.000
5	0	4	11	3	3			21	1	Moneda Nacional	1.500.000
5	0	4	12							Recursos Propios	98.404.668
5	0	4	12	1						Gastos en Personal	82.958.550
5	0	4	12	1	1					Personal Permanente	44.976.553
5	0	4	12	1	1	1				Retribución del Cargo	24.269.964
5	0	4	12	1	1	1		21		Gastos Corrientes	24.269.964
5	0	4	12	1	1	1		21	1	Moneda Nacional	24.269.964
5	0	4	12	1	1	3				Retribuciones que no hacen al Cargo	10.648.993
5	0	4	12	1	1	3		21		Gastos Corrientes	10.648.993
5	0	4	12	1	1	3		21	1	Moneda Nacional	10.648.993
5	0	4	12	1	1	4				Sueldo Anual Complementario	2.909.912
5	0	4	12	1	1	4		21		Gastos Corrientes	2.909.912
5	0	4	12	1	1	4		21	1	Moneda Nacional	2.909.912
5	0	4	12	1	1	6				Contribuciones Patronales	7.147.684
5	0	4	12	1	1	6		21		Gastos Corrientes	7.147.684
5	0	4	12	1	1	6		21	1	Moneda Nacional	7.147.684
5	0	4	12	1	3					Servicios Extraordinarios	17.464.214
5	0	4	12	1	3	1				Retribuciones Extraordinarias	13.000.656
5	0	4	12	1	3	1		21		Gastos Corrientes	13.000.656
5	0	4	12	1	3	1		21	1	Moneda Nacional	13.000.656

M.H. y F.P.
16

4



DISTRIBUCIÓN DE LÍMITES DEL GASTO
ASIGNACIÓN DE CRÉDITOS DEL PROGRAMA 22

SUBPR	PROY	FIN	F.F.	INC	PPAL	PAR	SPAR	ECON	MON	DENOMINACIÓN	IMPORTE
5	0	4	12	1	3	2				Sueldo Anual Complementario	1.083.388
5	0	4	12	1	3	2		21		Gastos Corrientes	1.083.388
5	0	4	12	1	3	2		21	1	Moneda Nacional	1.083.388
5	0	4	12	1	3	3				Contribuciones Patronales	3.380.170
5	0	4	12	1	3	3		21		Gastos Corrientes	3.380.170
5	0	4	12	1	3	3		21	1	Moneda Nacional	3.380.170
5	0	4	12	1	8					Personal contratado	20.517.783
5	0	4	12	1	8	1				Retribuciones por contratos	14.859.732
5	0	4	12	1	8	1		21		Gastos Corrientes	14.859.732
5	0	4	12	1	8	1		21	1	Moneda Nacional	14.859.732
5	0	4	12	1	8	2				Adicionales al contrato	4.079.760
5	0	4	12	1	8	2		21		Gastos Corrientes	4.079.760
5	0	4	12	1	8	2		21	1	Moneda Nacional	4.079.760
5	0	4	12	1	8	3				Sueldo anual complementario	1.578.291
5	0	4	12	1	8	3		21		Gastos Corrientes	1.578.291
5	0	4	12	1	8	3		21	1	Moneda Nacional	1.578.291
5	0	4	12	2						Bienes de Consumo	1.038.713
5	0	4	12	2				21		Gastos Corrientes	1.038.713
5	0	4	12	2				21	1	Moneda Nacional	1.038.713
5	0	4	12	3						Servicios No Personales	13.424.914
5	0	4	12	3	1					Servicios Básicos	630.988
5	0	4	12	3	1			21		Gastos Corrientes	630.988
5	0	4	12	3	1			21	1	Moneda Nacional	630.988
5	0	4	12	3	2					Alquileres y Derechos	966.836
5	0	4	12	3	2			21		Gastos Corrientes	966.836
5	0	4	12	3	2			21	1	Moneda Nacional	966.836
5	0	4	12	3	3					Mantenimiento, Reparación y Limpieza	830.082
5	0	4	12	3	3			21		Gastos Corrientes	830.082
5	0	4	12	3	3			21	1	Moneda Nacional	830.082
5	0	4	12	3	4					Servicios Técnicos y Profesionales	712.908
5	0	4	12	3	4			21		Gastos Corrientes	712.908
5	0	4	12	3	4			21	1	Moneda Nacional	712.908
5	0	4	12	3	5					Servicios Comerciales y Financieros	797.393
5	0	4	12	3	5			21		Gastos Corrientes	797.393
5	0	4	12	3	5			21	1	Moneda Nacional	797.393
5	0	4	12	3	7					Pasajes y Viáticos	9.022.071
5	0	4	12	3	7			21		Gastos Corrientes	9.022.071
5	0	4	12	3	7			21	1	Moneda Nacional	9.022.071
5	0	4	12	3	9					Otros Servicios	464.636
5	0	4	12	3	9			21		Gastos Corrientes	464.636
5	0	4	12	3	9			21	1	Moneda Nacional	464.636
5	0	4	12	4						Bienes de Uso	982.491
5	0	4	12	4	3					Maquinaria y Equipo	982.491
5	0	4	12	4	3			22		Gastos de Capital	982.491
5	0	4	12	4	3			22	1	Moneda Nacional	982.491

M.H. y F.P.
16

4

DISTRIBUCIÓN DE LÍMITES DEL GASTO


ASIGNACIÓN DE CRÉDITOS DEL PROGRAMA 22



SUBPR	PROY	FIN	F.F.	INC	PPAL	PAR	SPAR	ECON	MON	DENOMINACIÓN	IMPORTE
6										Operaciones Regionales Cuyo	236.686.419
6	0	4								SERVICIOS ECONOMICOS	236.686.419
6	0	4	11							Tesoro Nacional	105.480.484
6	0	4	11	1						Gastos en Personal	2.480.484
6	0	4	11	1	8					Personal contratado	2.480.484
6	0	4	11	1	8	5				Contribuciones patronales	2.480.484
6	0	4	11	1	8	5		21		Gastos Corrientes	2.480.484
6	0	4	11	1	8	5		21	1	Moneda Nacional	2.480.484
6	0	4	11	3						Servicios No Personales	103.000.000
6	0	4	11	3	2					Alquileres y Derechos	1.500.000
6	0	4	11	3	2			21		Gastos Corrientes	1.500.000
6	0	4	11	3	2			21	1	Moneda Nacional	1.500.000
6	0	4	11	3	3					Mantenimiento, Reparación y Limpieza	1.500.000
6	0	4	11	3	3			21		Gastos Corrientes	1.500.000
6	0	4	11	3	3			21	1	Moneda Nacional	1.500.000
6	0	4	11	3	4					Servicios Técnicos y Profesionales	50.000.000
6	0	4	11	3	4			21		Gastos Corrientes	50.000.000
6	0	4	11	3	4			21	1	Moneda Nacional	50.000.000
6	0	4	11	3	7					Pasajes y Viáticos	50.000.000
6	0	4	11	3	7			21		Gastos Corrientes	50.000.000
6	0	4	11	3	7			21	1	Moneda Nacional	50.000.000
6	0	4	12							Recursos Propios	131.205.935
6	0	4	12	1						Gastos en Personal	47.122.251
6	0	4	12	1	1					Personal Permanente	29.315.715
6	0	4	12	1	1	1				Retribución del Cargo	13.860.180
6	0	4	12	1	1	1		21		Gastos Corrientes	13.860.180
6	0	4	12	1	1	1		21	1	Moneda Nacional	13.860.180
6	0	4	12	1	1	3				Retribuciones que no hacen al Cargo	7.962.933
6	0	4	12	1	1	3		21		Gastos Corrientes	7.962.933
6	0	4	12	1	1	3		21	1	Moneda Nacional	7.962.933
6	0	4	12	1	1	4				Sueldo Anual Complementario	1.818.593
6	0	4	12	1	1	4		21		Gastos Corrientes	1.818.593
6	0	4	12	1	1	4		21	1	Moneda Nacional	1.818.593
6	0	4	12	1	1	6				Contribuciones Patronales	5.674.009
6	0	4	12	1	1	6		21		Gastos Corrientes	5.674.009
6	0	4	12	1	1	6		21	1	Moneda Nacional	5.674.009
6	0	4	12	1	3					Servicios Extraordinarios	7.471.185
6	0	4	12	1	3	1				Retribuciones Extraordinarias	5.561.676
6	0	4	12	1	3	1		21		Gastos Corrientes	5.561.676
6	0	4	12	1	3	1		21	1	Moneda Nacional	5.561.676
6	0	4	12	1	3	2				Sueldo Anual Complementario	463.473
6	0	4	12	1	3	2		21		Gastos Corrientes	463.473
6	0	4	12	1	3	2		21	1	Moneda Nacional	463.473
6	0	4	12	1	3	3				Contribuciones Patronales	1.446.036

M.H. y F.P.
16

11



DISTRIBUCIÓN DE LÍMITES DEL GASTO
ASIGNACIÓN DE CRÉDITOS DEL PROGRAMA 22

SUBPR	PROY	FIN	F.F.	INC	PPAL	PAR	SPAR	ECON	MON	DENOMINACIÓN	IMPORTE
6	0	4	12	1	3	3		21		Gastos Corrientes	1.446.036
6	0	4	12	1	3	3		21	1	Moneda Nacional	1.446.036
6	0	4	12	1	8					Personal contratado	10.335.351
6	0	4	12	1	8	1				Retribuciones por contratos	7.266.288
6	0	4	12	1	8	1		21		Gastos Corrientes	7.266.288
6	0	4	12	1	8	1		21	1	Moneda Nacional	7.266.288
6	0	4	12	1	8	2				Adicionales al contrato	2.274.036
6	0	4	12	1	8	2		21		Gastos Corrientes	2.274.036
6	0	4	12	1	8	2		21	1	Moneda Nacional	2.274.036
6	0	4	12	1	8	3				Sueldo anual complementario	795.027
6	0	4	12	1	8	3		21		Gastos Corrientes	795.027
6	0	4	12	1	8	3		21	1	Moneda Nacional	795.027
6	0	4	12	2						Bienes de Consumo	45.684.292
6	0	4	12	2				21		Gastos Corrientes	45.684.292
6	0	4	12	2				21	1	Moneda Nacional	45.684.292
6	0	4	12	3						Servicios No Personales	37.709.808
6	0	4	12	3	1					Servicios Básicos	659.289
6	0	4	12	3	1			21		Gastos Corrientes	659.289
6	0	4	12	3	1			21	1	Moneda Nacional	659.289
6	0	4	12	3	2					Alquileres y Derechos	1.060.811
6	0	4	12	3	2			21		Gastos Corrientes	1.060.811
6	0	4	12	3	2			21	1	Moneda Nacional	1.060.811
6	0	4	12	3	3					Mantenimiento, Reparación y Limpieza	1.184.168
6	0	4	12	3	3			21		Gastos Corrientes	1.184.168
6	0	4	12	3	3			21	1	Moneda Nacional	1.184.168
6	0	4	12	3	4					Servicios Técnicos y Profesionales	27.193.033
6	0	4	12	3	4			21		Gastos Corrientes	27.193.033
6	0	4	12	3	4			21	1	Moneda Nacional	27.193.033
6	0	4	12	3	5					Servicios Comerciales y Financieros	1.404.099
6	0	4	12	3	5			21		Gastos Corrientes	1.404.099
6	0	4	12	3	5			21	1	Moneda Nacional	1.404.099
6	0	4	12	3	7					Pasajes y Viáticos	5.412.799
6	0	4	12	3	7			21		Gastos Corrientes	5.412.799
6	0	4	12	3	7			21	1	Moneda Nacional	5.412.799
6	0	4	12	3	9					Otros Servicios	795.609
6	0	4	12	3	9			21		Gastos Corrientes	795.609
6	0	4	12	3	9			21	1	Moneda Nacional	795.609
6	0	4	12	4						Bienes de Uso	689.584
6	0	4	12	4	3					Maquinaria y Equipo	689.584
6	0	4	12	4	3			22		Gastos de Capital	689.584
6	0	4	12	4	3			22	1	Moneda Nacional	689.584
7										Operaciones Regionales La Pampa - San Luis	72.725.657
7	0	4								SERVICIOS ECONOMICOS	72.725.657

M.H. y F.P.
16

4



DISTRIBUCIÓN DE LÍMITES DEL GASTO

ASIGNACIÓN DE CRÉDITOS DEL PROGRAMA 22

SUBPR	PROY	FIN	F.F.	INC	PPAL	PAR	SPAR	ECON	MON	DENOMINACIÓN	IMPORTE
7	0	4	11							Tesoro Nacional	7.493.467
7	0	4	11	1						Gastos en Personal	4.493.467
7	0	4	11	1	1					Personal Permanente	95.628
7	0	4	11	1	1	6				Contribuciones Patronales	95.628
7	0	4	11	1	1	6		21		Gastos Corrientes	95.628
7	0	4	11	1	1	6		21	1	Moneda Nacional	95.628
7	0	4	11	1	8					Personal contratado	4.397.839
7	0	4	11	1	8	5				Contribuciones patronales	4.397.839
7	0	4	11	1	8	5		21		Gastos Corrientes	4.397.839
7	0	4	11	1	8	5		21	1	Moneda Nacional	4.397.839
7	0	4	11	3						Servicios No Personales	3.000.000
7	0	4	11	3	2					Alquileres y Derechos	1.500.000
7	0	4	11	3	2			21		Gastos Corrientes	1.500.000
7	0	4	11	3	2			21	1	Moneda Nacional	1.500.000
7	0	4	11	3	3					Mantenimiento, Reparación y Limpieza	1.500.000
7	0	4	11	3	3			21		Gastos Corrientes	1.500.000
7	0	4	11	3	3			21	1	Moneda Nacional	1.500.000
7	0	4	12							Recursos Propios	65.232.190
7	0	4	12	1						Gastos en Personal	49.353.285
7	0	4	12	1	1					Personal Permanente	25.948.011
7	0	4	12	1	1	1				Retribución del Cargo	14.462.448
7	0	4	12	1	1	1		21		Gastos Corrientes	14.462.448
7	0	4	12	1	1	1		21	1	Moneda Nacional	14.462.448
7	0	4	12	1	1	3				Retribuciones que no hacen al Cargo	4.924.876
7	0	4	12	1	1	3		21		Gastos Corrientes	4.924.876
7	0	4	12	1	1	3		21	1	Moneda Nacional	4.924.876
7	0	4	12	1	1	4				Sueldo Anual Complementario	1.615.610
7	0	4	12	1	1	4		21		Gastos Corrientes	1.615.610
7	0	4	12	1	1	4		21	1	Moneda Nacional	1.615.610
7	0	4	12	1	1	6				Contribuciones Patronales	4.945.077
7	0	4	12	1	1	6		21		Gastos Corrientes	4.945.077
7	0	4	12	1	1	6		21	1	Moneda Nacional	4.945.077
7	0	4	12	1	3					Servicios Extraordinarios	5.080.942
7	0	4	12	1	3	1				Retribuciones Extraordinarias	3.782.340
7	0	4	12	1	3	1		21		Gastos Corrientes	3.782.340
7	0	4	12	1	3	1		21	1	Moneda Nacional	3.782.340
7	0	4	12	1	3	2				Sueldo Anual Complementario	315.195
7	0	4	12	1	3	2		21		Gastos Corrientes	315.195
7	0	4	12	1	3	2		21	1	Moneda Nacional	315.195
7	0	4	12	1	3	3				Contribuciones Patronales	983.407
7	0	4	12	1	3	3		21		Gastos Corrientes	983.407
7	0	4	12	1	3	3		21	1	Moneda Nacional	983.407
7	0	4	12	1	8					Personal contratado	18.324.332
7	0	4	12	1	8	1				Retribuciones por contratos	13.314.888
7	0	4	12	1	8	1		21		Gastos Corrientes	13.314.888

M.H. y F.P.
16

DISTRIBUCIÓN DE LÍMITES DEL GASTO

ASIGNACIÓN DE CRÉDITOS DEL PROGRAMA 22



SUBPR	PROY	FIN	F.F.	INC	PPAL	PAR	SPAR	ECON	MON	DENOMINACIÓN	IMPORTE
7	0	4	12	1	8	1		21	1	Moneda Nacional	13.314.888
7	0	4	12	1	8	2				Adicionales al contrato	3.599.880
7	0	4	12	1	8	2		21		Gastos Corrientes	3.599.880
7	0	4	12	1	8	2		21	1	Moneda Nacional	3.599.880
7	0	4	12	1	8	3				Sueldo anual complementario	1.409.564
7	0	4	12	1	8	3		21		Gastos Corrientes	1.409.564
7	0	4	12	1	8	3		21	1	Moneda Nacional	1.409.564
7	0	4	12	2						Bienes de Consumo	1.019.652
7	0	4	12	2				21		Gastos Corrientes	1.019.652
7	0	4	12	2				21	1	Moneda Nacional	1.019.652
7	0	4	12	3						Servicios No Personales	13.411.754
7	0	4	12	3	1					Servicios Básicos	434.951
7	0	4	12	3	1			21		Gastos Corrientes	434.951
7	0	4	12	3	2			21	1	Moneda Nacional	434.951
7	0	4	12	3	2					Alquileres y Derechos	1.066.010
7	0	4	12	3	2			21		Gastos Corrientes	1.066.010
7	0	4	12	3	3			21	1	Moneda Nacional	1.066.010
7	0	4	12	3	3					Mantenimiento, Reparación y Limpieza	1.057.724
7	0	4	12	3	3			21		Gastos Corrientes	1.057.724
7	0	4	12	3	4			21	1	Moneda Nacional	1.057.724
7	0	4	12	3	4					Servicios Técnicos y Profesionales	1.961.852
7	0	4	12	3	4			21		Gastos Corrientes	1.961.852
7	0	4	12	3	5			21	1	Moneda Nacional	1.961.852
7	0	4	12	3	5					Servicios Comerciales y Financieros	783.987
7	0	4	12	3	5			21		Gastos Corrientes	783.987
7	0	4	12	3	7			21	1	Moneda Nacional	783.987
7	0	4	12	3	7					Pasajes y Viáticos	7.924.263
7	0	4	12	3	7			21		Gastos Corrientes	7.924.263
7	0	4	12	3	9			21	1	Moneda Nacional	7.924.263
7	0	4	12	3	9					Otros Servicios	182.967
7	0	4	12	3	9			21		Gastos Corrientes	182.967
7	0	4	12	4				21	1	Moneda Nacional	182.967
7	0	4	12	4	3					Bienes de Uso	1.447.499
7	0	4	12	4	3					Maquinaria y Equipo	1.447.499
7	0	4	12	4	3			22		Gastos de Capital	1.447.499
7	0	4	12	4	3			22	1	Moneda Nacional	1.447.499
8										Operaciones Regionales Patagonia Sur	79.029.575
8	0	4								SERVICIOS ECONOMICOS	79.029.575
8	0	4	11							Tesoro Nacional	7.704.773
8	0	4	11	1						Gastos en Personal	4.704.773
8	0	4	11	1	8					Personal contratado	4.704.773
8	0	4	11	1	8	5				Contribuciones patronales	4.704.773
8	0	4	11	1	8	5		21		Gastos Corrientes	4.704.773

M.H. y F.P.
16

41



DISTRIBUCIÓN DE LÍMITES DEL GASTO
ASIGNACIÓN DE CRÉDITOS DEL PROGRAMA 22

SUBPR	PROY	FIN	F.F.	INC	PPAL	PAR	SPAR	ECON	MON	DENOMINACIÓN	IMPORTE
8	0	4	11	1	8	5		21	1	Moneda Nacional	4.704.773
8	0	4	11	3						Servicios No Personales	3.000.000
8	0	4	11	3	2					Alquileres y Derechos	1.500.000
8	0	4	11	3	2			21		Gastos Corrientes	1.500.000
8	0	4	11	3	2			21	1	Moneda Nacional	1.500.000
8	0	4	11	3	3					Mantenimiento, Reparación y Limpieza	1.500.000
8	0	4	11	3	3			21		Gastos Corrientes	1.500.000
8	0	4	11	3	3			21	1	Moneda Nacional	1.500.000
8	0	4	12							Recursos Propios	71.324.802
8	0	4	12	1						Gastos en Personal	59.007.545
8	0	4	12	1	1					Personal Permanente	35.099.270
8	0	4	12	1	1	1				Retribución del Cargo	20.126.964
8	0	4	12	1	1	1		21		Gastos Corrientes	20.126.964
8	0	4	12	1	1	1		21	1	Moneda Nacional	20.126.964
8	0	4	12	1	1	3				Retribuciones que no hacen al Cargo	6.001.523
8	0	4	12	1	1	3		21		Gastos Corrientes	6.001.523
8	0	4	12	1	1	3		21	1	Moneda Nacional	6.001.523
8	0	4	12	1	1	4				Sueldo Anual Complementario	2.177.376
8	0	4	12	1	1	4		21		Gastos Corrientes	2.177.376
8	0	4	12	1	1	4		21	1	Moneda Nacional	2.177.376
8	0	4	12	1	1	6				Contribuciones Patronales	6.793.407
8	0	4	12	1	1	6		21		Gastos Corrientes	6.793.407
8	0	4	12	1	1	6		21	1	Moneda Nacional	6.793.407
8	0	4	12	1	2					Personal Temporario	392.264
8	0	4	12	1	2	1				Retribuciones del Cargo	147.552
8	0	4	12	1	2	1		21		Gastos Corrientes	147.552
8	0	4	12	1	2	1		21	1	Moneda Nacional	147.552
8	0	4	12	1	2	2				Retribuciones que no hacen al Cargo	144.456
8	0	4	12	1	2	2		21		Gastos Corrientes	144.456
8	0	4	12	1	2	2		21	1	Moneda Nacional	144.456
8	0	4	12	1	2	3				Sueldo Anual Complementario	24.334
8	0	4	12	1	2	3		21		Gastos Corrientes	24.334
8	0	4	12	1	2	3		21	1	Moneda Nacional	24.334
8	0	4	12	1	2	5				Contribuciones Patronales	75.922
8	0	4	12	1	2	5		21		Gastos Corrientes	75.922
8	0	4	12	1	2	5		21	1	Moneda Nacional	75.922
8	0	4	12	1	3					Servicios Extraordinarios	3.912.791
8	0	4	12	1	3	1				Retribuciones Extraordinarias	2.912.748
8	0	4	12	1	3	1		21		Gastos Corrientes	2.912.748
8	0	4	12	1	3	1		21	1	Moneda Nacional	2.912.748
8	0	4	12	1	3	2				Sueldo Anual Complementario	242.729
8	0	4	12	1	3	2		21		Gastos Corrientes	242.729
8	0	4	12	1	3	2		21	1	Moneda Nacional	242.729
8	0	4	12	1	3	3				Contribuciones Patronales	757.314
8	0	4	12	1	3	3		21		Gastos Corrientes	757.314
8	0	4	12	1	3	3		21	1	Moneda Nacional	757.314

M.H. y F.P.
16

4




DISTRIBUCIÓN DE LÍMITES DEL GASTO

ASIGNACIÓN DE CRÉDITOS DEL PROGRAMA 22

SUBPR	PROY	FIN	F.F.	INC	PPAL	PAR	SPAR	ECON	MON	DENOMINACIÓN	IMPORTE
8	0	4	12	1	8					Personal contratado	19.603.220
8	0	4	12	1	8	1				Retribuciones por contratos	13.229.076
8	0	4	12	1	8	1		21		Gastos Corrientes	13.229.076
8	0	4	12	1	8	1		21	1	Moneda Nacional	13.229.076
8	0	4	12	1	8	2				Adicionales al contrato	4.866.204
8	0	4	12	1	8	2		21		Gastos Corrientes	4.866.204
8	0	4	12	1	8	2		21	1	Moneda Nacional	4.866.204
8	0	4	12	1	8	3				Sueldo anual complementario	1.507.940
8	0	4	12	1	8	3		21		Gastos Corrientes	1.507.940
8	0	4	12	1	8	3		21	1	Moneda Nacional	1.507.940
8	0	4	12	2						Bienes de Consumo	1.010.851
8	0	4	12	2				21		Gastos Corrientes	1.010.851
8	0	4	12	2				21	1	Moneda Nacional	1.010.851
8	0	4	12	3						Servicios No Personales	10.671.722
8	0	4	12	3	1					Servicios Básicos	441.459
8	0	4	12	3	1			21		Gastos Corrientes	441.459
8	0	4	12	3	1			21	1	Moneda Nacional	441.459
8	0	4	12	3	2					Alquileres y Derechos	1.041.759
8	0	4	12	3	2			21		Gastos Corrientes	1.041.759
8	0	4	12	3	2			21	1	Moneda Nacional	1.041.759
8	0	4	12	3	3					Mantenimiento, Reparación y Limpieza	1.084.176
8	0	4	12	3	3			21		Gastos Corrientes	1.084.176
8	0	4	12	3	3			21	1	Moneda Nacional	1.084.176
8	0	4	12	3	4					Servicios Técnicos y Profesionales	672.145
8	0	4	12	3	4			21		Gastos Corrientes	672.145
8	0	4	12	3	4			21	1	Moneda Nacional	672.145
8	0	4	12	3	5					Servicios Comerciales y Financieros	955.120
8	0	4	12	3	5			21		Gastos Corrientes	955.120
8	0	4	12	3	5			21	1	Moneda Nacional	955.120
8	0	4	12	3	7					Pasajes y Viáticos	5.752.295
8	0	4	12	3	7			21		Gastos Corrientes	5.752.295
8	0	4	12	3	7			21	1	Moneda Nacional	5.752.295
8	0	4	12	3	9					Otros Servicios	724.768
8	0	4	12	3	9			21		Gastos Corrientes	724.768
8	0	4	12	3	9			21	1	Moneda Nacional	724.768
8	0	4	12	4						Bienes de Uso	634.684
8	0	4	12	4	3					Maquinaria y Equipo	634.684
8	0	4	12	4	3			22		Gastos de Capital	634.684
8	0	4	12	4	3			22	1	Moneda Nacional	634.684
9										Operaciones Regionales Patagonia Norte	98.816.779
9	0	4								SERVICIOS ECONOMICOS	98.816.779
9	0	4	11							Tesoro Nacional	8.900.608
9	0	4	11	1						Gastos en Personal	5.900.608

M.H. y F.P.
16

4



DISTRIBUCIÓN DE LÍMITES DEL GASTO
ASIGNACIÓN DE CRÉDITOS DEL PROGRAMA 22

SUBPR	PROY	FIN	F.F.	INC	PPAL	PAR	SPAR	ECON	MON	DENOMINACIÓN	IMPORTE
9	0	4	11	1	8					Personal contratado	5.900.608
9	0	4	11	1	8	5				Contribuciones patronales	5.900.608
9	0	4	11	1	8	5		21		Gastos Corrientes	5.900.608
9	0	4	11	1	8	5		21	1	Moneda Nacional	5.900.608
9	0	4	11	3						Servicios No Personales	3.000.000
9	0	4	11	3	2					Alquileres y Derechos	1.500.000
9	0	4	11	3	2			21		Gastos Corrientes	1.500.000
9	0	4	11	3	2			21	1	Moneda Nacional	1.500.000
9	0	4	11	3	3					Mantenimiento, Reparación y Limpieza	1.500.000
9	0	4	11	3	3			21		Gastos Corrientes	1.500.000
9	0	4	11	3	3			21	1	Moneda Nacional	1.500.000
9	0	4	12							Recursos Propios	89.916.171
9	0	4	12	1						Gastos en Personal	52.698.293
9	0	4	12	1	1					Personal Permanente	23.916.042
9	0	4	12	1	1	1				Retribución del Cargo	13.552.956
9	0	4	12	1	1	1		21		Gastos Corrientes	13.552.956
9	0	4	12	1	1	1		21	1	Moneda Nacional	13.552.956
9	0	4	12	1	1	3				Retribuciones que no hacen al Cargo	4.250.549
9	0	4	12	1	1	3		21		Gastos Corrientes	4.250.549
9	0	4	12	1	1	3		21	1	Moneda Nacional	4.250.549
9	0	4	12	1	1	4				Sueldo Anual Complementario	1.483.625
9	0	4	12	1	1	4		21		Gastos Corrientes	1.483.625
9	0	4	12	1	1	4		21	1	Moneda Nacional	1.483.625
9	0	4	12	1	1	6				Contribuciones Patronales	4.628.912
9	0	4	12	1	1	6		21		Gastos Corrientes	4.628.912
9	0	4	12	1	1	6		21	1	Moneda Nacional	4.628.912
9	0	4	12	1	3					Servicios Extraordinarios	4.196.391
9	0	4	12	1	3	1				Retribuciones Extraordinarias	3.123.864
9	0	4	12	1	3	1		21		Gastos Corrientes	3.123.864
9	0	4	12	1	3	1		21	1	Moneda Nacional	3.123.864
9	0	4	12	1	3	2				Sueldo Anual Complementario	260.322
9	0	4	12	1	3	2		21		Gastos Corrientes	260.322
9	0	4	12	1	3	2		21	1	Moneda Nacional	260.322
9	0	4	12	1	3	3				Contribuciones Patronales	812.205
9	0	4	12	1	3	3		21		Gastos Corrientes	812.205
9	0	4	12	1	3	3		21	1	Moneda Nacional	812.205
9	0	4	12	1	8					Personal contratado	24.585.860
9	0	4	12	1	8	1				Retribuciones por contratos	17.122.236
9	0	4	12	1	8	1		21		Gastos Corrientes	17.122.236
9	0	4	12	1	8	1		21	1	Moneda Nacional	17.122.236
9	0	4	12	1	8	2				Adicionales al contrato	5.572.404
9	0	4	12	1	8	2		21		Gastos Corrientes	5.572.404
9	0	4	12	1	8	2		21	1	Moneda Nacional	5.572.404
9	0	4	12	1	8	3				Sueldo anual complementario	1.891.220
9	0	4	12	1	8	3		21		Gastos Corrientes	1.891.220

M.H. y F.P.
16

H




DISTRIBUCIÓN DE LÍMITES DEL GASTO

ASIGNACIÓN DE CRÉDITOS DEL PROGRAMA 22

SUBPR	PROY	FIN	F.F.	INC	PPAL	PAR	SPAR	ECON	MON	DENOMINACIÓN	IMPORTE
9	0	4	12	1	8	3		21	1	Moneda Nacional	1.891.220
9	0	4	12	2						Bienes de Consumo	16.268.624
9	0	4	12	2				21		Gastos Corrientes	16.268.624
9	0	4	12	2				21	1	Moneda Nacional	16.268.624
9	0	4	12	3						Servicios No Personales	20.314.570
9	0	4	12	3	1					Servicios Básicos	455.262
9	0	4	12	3	1			21		Gastos Corrientes	455.262
9	0	4	12	3	1			21	1	Moneda Nacional	455.262
9	0	4	12	3	2					Alquileres y Derechos	531.848
9	0	4	12	3	2			21		Gastos Corrientes	531.848
9	0	4	12	3	2			21	1	Moneda Nacional	531.848
9	0	4	12	3	3					Mantenimiento, Reparación y Limpieza	1.409.456
9	0	4	12	3	3			21		Gastos Corrientes	1.409.456
9	0	4	12	3	3			21	1	Moneda Nacional	1.409.456
9	0	4	12	3	4					Servicios Técnicos y Profesionales	11.122.126
9	0	4	12	3	4			21		Gastos Corrientes	11.122.126
9	0	4	12	3	4			21	1	Moneda Nacional	11.122.126
9	0	4	12	3	5					Servicios Comerciales y Financieros	865.237
9	0	4	12	3	5			21		Gastos Corrientes	865.237
9	0	4	12	3	5			21	1	Moneda Nacional	865.237
9	0	4	12	3	7					Pasajes y Viáticos	5.455.855
9	0	4	12	3	7			21		Gastos Corrientes	5.455.855
9	0	4	12	3	7			21	1	Moneda Nacional	5.455.855
9	0	4	12	3	9					Otros Servicios	474.786
9	0	4	12	3	9			21		Gastos Corrientes	474.786
9	0	4	12	3	9			21	1	Moneda Nacional	474.786
9	0	4	12	4						Bienes de Uso	634.684
9	0	4	12	4	3					Maquinaria y Equipo	634.684
9	0	4	12	4	3			22		Gastos de Capital	634.684
9	0	4	12	4	3			22	1	Moneda Nacional	634.684
10										Operaciones Regionales Chaco-Formosa	80.727.004
10	0	4								SERVICIOS ECONOMICOS	80.727.004
10	0	4	11							Tesoro Nacional	7.684.187
10	0	4	11	1						Gastos en Personal	4.684.187
10	0	4	11	1	8					Personal contratado	4.684.187
10	0	4	11	1	8	5				Contribuciones patronales	4.684.187
10	0	4	11	1	8	5		21		Gastos Corrientes	4.684.187
10	0	4	11	1	8	5		21	1	Moneda Nacional	4.684.187
10	0	4	11	3						Servicios No Personales	3.000.000
10	0	4	11	3	2					Alquileres y Derechos	1.500.000
10	0	4	11	3	2			21		Gastos Corrientes	1.500.000
10	0	4	11	3	2			21	1	Moneda Nacional	1.500.000
10	0	4	11	3	3					Mantenimiento, Reparación y Limpieza	1.500.000

M.H. y F.P.
16



DISTRIBUCIÓN DE LÍMITES DEL GASTO
ASIGNACIÓN DE CRÉDITOS DEL PROGRAMA 22

SUBPR	PROY	FIN	F.F.	INC	PPAL	PAR	SPAR	ECON	MON	DENOMINACIÓN	IMPORTE
10	0	4	11	3	3			21		Gastos Corrientes	1.500.000
10	0	4	11	3	3			21	1	Moneda Nacional	1.500.000
10	0	4	12							Recursos Propios	73.042.817
10	0	4	12	1						Gastos en Personal	53.743.966
10	0	4	12	1	1					Personal Permanente	32.190.725
10	0	4	12	1	1	1				Retribución del Cargo	18.060.444
10	0	4	12	1	1	1		21		Gastos Corrientes	18.060.444
10	0	4	12	1	1	1		21	1	Moneda Nacional	18.060.444
10	0	4	12	1	1	3				Retribuciones que no hacen al Cargo	5.902.875
10	0	4	12	1	1	3		21		Gastos Corrientes	5.902.875
10	0	4	12	1	1	3		21	1	Moneda Nacional	5.902.875
10	0	4	12	1	1	4				Sueldo Anual Complementario	1.996.943
10	0	4	12	1	1	4		21		Gastos Corrientes	1.996.943
10	0	4	12	1	1	4		21	1	Moneda Nacional	1.996.943
10	0	4	12	1	1	6				Contribuciones Patronales	6.230.463
10	0	4	12	1	1	6		21		Gastos Corrientes	6.230.463
10	0	4	12	1	1	6		21	1	Moneda Nacional	6.230.463
10	0	4	12	1	3					Servicios Extraordinarios	2.035.795
10	0	4	12	1	3	1				Retribuciones Extraordinarias	1.515.480
10	0	4	12	1	3	1		21		Gastos Corrientes	1.515.480
10	0	4	12	1	3	1		21	1	Moneda Nacional	1.515.480
10	0	4	12	1	3	2				Sueldo Anual Complementario	126.290
10	0	4	12	1	3	2		21		Gastos Corrientes	126.290
10	0	4	12	1	3	2		21	1	Moneda Nacional	126.290
10	0	4	12	1	3	3				Contribuciones Patronales	394.025
10	0	4	12	1	3	3		21		Gastos Corrientes	394.025
10	0	4	12	1	3	3		21	1	Moneda Nacional	394.025
10	0	4	12	1	8					Personal contratado	19.517.446
10	0	4	12	1	8	1				Retribuciones por contratos	13.277.448
10	0	4	12	1	8	1		21		Gastos Corrientes	13.277.448
10	0	4	12	1	8	1		21	1	Moneda Nacional	13.277.448
10	0	4	12	1	8	2				Adicionales al contrato	4.738.656
10	0	4	12	1	8	2		21		Gastos Corrientes	4.738.656
10	0	4	12	1	8	2		21	1	Moneda Nacional	4.738.656
10	0	4	12	1	8	3				Sueldo anual complementario	1.501.342
10	0	4	12	1	8	3		21		Gastos Corrientes	1.501.342
10	0	4	12	1	8	3		21	1	Moneda Nacional	1.501.342
10	0	4	12	2						Bienes de Consumo	3.292.466
10	0	4	12	2				21		Gastos Corrientes	3.292.466
10	0	4	12	2				21	1	Moneda Nacional	3.292.466
10	0	4	12	3						Servicios No Personales	15.467.865
10	0	4	12	3	1					Servicios Básicos	620.069
10	0	4	12	3	1			21		Gastos Corrientes	620.069
10	0	4	12	3	1			21	1	Moneda Nacional	620.069
10	0	4	12	3	2					Alquileres y Derechos	1.697.299

M.H. y F.P.
16

4




DISTRIBUCIÓN DE LÍMITES DEL GASTO

ASIGNACIÓN DE CRÉDITOS DEL PROGRAMA 22

SUBPR	PROY	FIN	F.F.	INC	PPAL	PAR	SPAR	ECON	MON	DENOMINACIÓN	IMPORTE
10	0	4	12	3	2			21		Gastos Corrientes	1.697.299
10	0	4	12	3	2			21	1	Moneda Nacional	1.697.299
10	0	4	12	3	3					Mantenimiento, Reparación y Limpieza	1.060.257
10	0	4	12	3	3			21		Gastos Corrientes	1.060.257
10	0	4	12	3	3			21	1	Moneda Nacional	1.060.257
10	0	4	12	3	4					Servicios Técnicos y Profesionales	2.061.100
10	0	4	12	3	4			21		Gastos Corrientes	2.061.100
10	0	4	12	3	4			21	1	Moneda Nacional	2.061.100
10	0	4	12	3	5					Servicios Comerciales y Financieros	1.214.147
10	0	4	12	3	5			21		Gastos Corrientes	1.214.147
10	0	4	12	3	5			21	1	Moneda Nacional	1.214.147
10	0	4	12	3	7					Pasajes y Viáticos	8.430.336
10	0	4	12	3	7			21		Gastos Corrientes	8.430.336
10	0	4	12	3	7			21	1	Moneda Nacional	8.430.336
10	0	4	12	3	9					Otros Servicios	384.657
10	0	4	12	3	9			21		Gastos Corrientes	384.657
10	0	4	12	3	9			21	1	Moneda Nacional	384.657
10	0	4	12	4						Bienes de Uso	538.520
10	0	4	12	4	3					Maquinaria y Equipo	538.520
10	0	4	12	4	3			22		Gastos de Capital	538.520
10	0	4	12	4	3			22	1	Moneda Nacional	538.520
11										Operaciones Regionales	145.266.911
										Corrientes-Misiones	
11	0	4								SERVICIOS ECONOMICOS	145.266.911
11	0	4	11							Tesoro Nacional	17.385.322
11	0	4	11	1						Gastos en Personal	14.385.322
11	0	4	11	1	1					Personal Permanente	6.219.296
11	0	4	11	1	1	6				Contribuciones Patronales	6.219.296
11	0	4	11	1	1	6		21		Gastos Corrientes	6.219.296
11	0	4	11	1	1	6		21	1	Moneda Nacional	6.219.296
11	0	4	11	1	8					Personal contratado	8.166.026
11	0	4	11	1	8	5				Contribuciones patronales	8.166.026
11	0	4	11	1	8	5		21		Gastos Corrientes	8.166.026
11	0	4	11	1	8	5		21	1	Moneda Nacional	8.166.026
11	0	4	11	3						Servicios No Personales	3.000.000
11	0	4	11	3	2					Alquileres y Derechos	1.500.000
11	0	4	11	3	2			21		Gastos Corrientes	1.500.000
11	0	4	11	3	2			21	1	Moneda Nacional	1.500.000
11	0	4	11	3	3					Mantenimiento, Reparación y Limpieza	1.500.000
11	0	4	11	3	3			21		Gastos Corrientes	1.500.000
11	0	4	11	3	3			21	1	Moneda Nacional	1.500.000
11	0	4	12							Recursos Propios	127.881.589
11	0	4	12	1						Gastos en Personal	93.030.131

M.H. y F.P.
16



DISTRIBUCIÓN DE LÍMITES DEL GASTO

ASIGNACIÓN DE CRÉDITOS DEL PROGRAMA 22

SUBPR	PROY	FIN	F.F.	INC	PPAL	PAR	SPAR	ECON	MON	DENOMINACIÓN	IMPORTE
11	0	4	12	1	1					Personal Permanente	45.584.106
11	0	4	12	1	1	1				Retribución del Cargo	27.576.648
11	0	4	12	1	1	1		21		Gastos Corrientes	27.576.648
11	0	4	12	1	1	1		21	1	Moneda Nacional	27.576.648
11	0	4	12	1	1	3				Retribuciones que no hacen al Cargo	10.986.680
11	0	4	12	1	1	3		21		Gastos Corrientes	10.986.680
11	0	4	12	1	1	3		21	1	Moneda Nacional	10.986.680
11	0	4	12	1	1	4				Sueldo Anual Complementario	3.213.610
11	0	4	12	1	1	4		21		Gastos Corrientes	3.213.610
11	0	4	12	1	1	4		21	1	Moneda Nacional	3.213.610
11	0	4	12	1	1	6				Contribuciones Patronales	3.807.168
11	0	4	12	1	1	6		21		Gastos Corrientes	3.807.168
11	0	4	12	1	1	6		21	1	Moneda Nacional	3.807.168
11	0	4	12	1	2					Personal Temporario	218.313
11	0	4	12	1	2	1				Retribuciones del Cargo	114.756
11	0	4	12	1	2	1		21		Gastos Corrientes	114.756
11	0	4	12	1	2	1		21	1	Moneda Nacional	114.756
11	0	4	12	1	2	2				Retribuciones que no hacen al Cargo	47.760
11	0	4	12	1	2	2		21		Gastos Corrientes	47.760
11	0	4	12	1	2	2		21	1	Moneda Nacional	47.760
11	0	4	12	1	2	3				Sueldo Anual Complementario	13.543
11	0	4	12	1	2	3		21		Gastos Corrientes	13.543
11	0	4	12	1	2	3		21	1	Moneda Nacional	13.543
11	0	4	12	1	2	5				Contribuciones Patronales	42.254
11	0	4	12	1	2	5		21		Gastos Corrientes	42.254
11	0	4	12	1	2	5		21	1	Moneda Nacional	42.254
11	0	4	12	1	3					Servicios Extraordinarios	13.202.604
11	0	4	12	1	3	1				Retribuciones Extraordinarias	9.828.240
11	0	4	12	1	3	1		21		Gastos Corrientes	9.828.240
11	0	4	12	1	3	1		21	1	Moneda Nacional	9.828.240
11	0	4	12	1	3	2				Sueldo Anual Complementario	819.020
11	0	4	12	1	3	2		21		Gastos Corrientes	819.020
11	0	4	12	1	3	2		21	1	Moneda Nacional	819.020
11	0	4	12	1	3	3				Contribuciones Patronales	2.555.344
11	0	4	12	1	3	3		21		Gastos Corrientes	2.555.344
11	0	4	12	1	3	3		21	1	Moneda Nacional	2.555.344
11	0	4	12	1	8					Personal contratado	34.025.108
11	0	4	12	1	8	1				Retribuciones por contratos	23.645.136
11	0	4	12	1	8	1		21		Gastos Corrientes	23.645.136
11	0	4	12	1	8	1		21	1	Moneda Nacional	23.645.136
11	0	4	12	1	8	2				Adicionales al contrato	7.762.656
11	0	4	12	1	8	2		21		Gastos Corrientes	7.762.656
11	0	4	12	1	8	2		21	1	Moneda Nacional	7.762.656
11	0	4	12	1	8	3				Sueldo anual complementario	2.617.316
11	0	4	12	1	8	3		21		Gastos Corrientes	2.617.316
11	0	4	12	1	8	3		21	1	Moneda Nacional	2.617.316

M.H. y F.P.
16

H



DISTRIBUCIÓN DE LÍMITES DEL GASTO

ASIGNACIÓN DE CRÉDITOS DEL PROGRAMA 22

SUBPR	PROY	FIN	F.F.	INC	PPAL	PAR	SPAR	ECON	MON	DENOMINACIÓN	IMPORTE
11	0	4	12	2						Bienes de Consumo	8.642.413
11	0	4	12	2				21		Gastos Corrientes	8.642.413
11	0	4	12	2				21	1	Moneda Nacional	8.642.413
11	0	4	12	3						Servicios No Personales	25.623.114
11	0	4	12	3	1					Servicios Básicos	724.510
11	0	4	12	3	1			21		Gastos Corrientes	724.510
11	0	4	12	3	1			21	1	Moneda Nacional	724.510
11	0	4	12	3	2					Alquileres y Derechos	1.803.380
11	0	4	12	3	2			21		Gastos Corrientes	1.803.380
11	0	4	12	3	2			21	1	Moneda Nacional	1.803.380
11	0	4	12	3	3					Mantenimiento, Reparación y Limpieza	869.999
11	0	4	12	3	3			21		Gastos Corrientes	869.999
11	0	4	12	3	3			21	1	Moneda Nacional	869.999
11	0	4	12	3	4					Servicios Técnicos y Profesionales	13.498.692
11	0	4	12	3	4			21		Gastos Corrientes	13.498.692
11	0	4	12	3	4			21	1	Moneda Nacional	13.498.692
11	0	4	12	3	5					Servicios Comerciales y Financieros	997.799
11	0	4	12	3	5			21		Gastos Corrientes	997.799
11	0	4	12	3	5			21	1	Moneda Nacional	997.799
11	0	4	12	3	7					Pasajes y Viáticos	7.596.652
11	0	4	12	3	7			21		Gastos Corrientes	7.596.652
11	0	4	12	3	7			21	1	Moneda Nacional	7.596.652
11	0	4	12	3	9					Otros Servicios	132.082
11	0	4	12	3	9			21		Gastos Corrientes	132.082
11	0	4	12	3	9			21	1	Moneda Nacional	132.082
11	0	4	12	4						Bienes de Uso	585.931
11	0	4	12	4	3					Maquinaria y Equipo	585.931
11	0	4	12	4	3			22		Gastos de Capital	585.931
11	0	4	12	4	3			22	1	Moneda Nacional	585.931
12										Operaciones Regionales Santa Fe	196.487.266
12	0	4								SERVICIOS ECONOMICOS	196.487.266
12	0	4	11							Tesoro Nacional	15.899.651
12	0	4	11	1						Gastos en Personal	9.899.651
12	0	4	11	1	1					Personal Permanente	86.759
12	0	4	11	1	1	6				Contribuciones Patronales	86.759
12	0	4	11	1	1	6		21		Gastos Corrientes	86.759
12	0	4	11	1	1	6		21	1	Moneda Nacional	86.759
12	0	4	11	1	8					Personal contratado	9.812.892
12	0	4	11	1	8	5				Contribuciones patronales	9.812.892
12	0	4	11	1	8	5		21		Gastos Corrientes	9.812.892
12	0	4	11	1	8	5		21	1	Moneda Nacional	9.812.892
12	0	4	11	3						Servicios No Personales	6.000.000
12	0	4	11	3	2					Alquileres y Derechos	3.000.000

M.H. y F.P.
16



DISTRIBUCIÓN DE LÍMITES DEL GASTO

ASIGNACIÓN DE CRÉDITOS DEL PROGRAMA 22

SUBPR	PROY	FIN	F.F.	INC	PPAL	PAR	SPAR	ECON	MON	DENOMINACION	IMPORTE
12	0	4	11	3	2			21		Gastos Corrientes	3.000.000
12	0	4	11	3	2			21	1	Moneda Nacional	3.000.000
12	0	4	11	3	3					Mantenimiento, Reparación y Limpieza	3.000.000
12	0	4	11	3	3			21		Gastos Corrientes	3.000.000
12	0	4	11	3	3			21	1	Moneda Nacional	3.000.000
12	0	4	12							Recursos Propios	180.587.615
12	0	4	12	1						Gastos en Personal	158.920.139
12	0	4	12	1	1					Personal Permanente	93.916.808
12	0	4	12	1	1	1				Retribución del Cargo	48.099.012
12	0	4	12	1	1	1		21		Gastos Corrientes	48.099.012
12	0	4	12	1	1	1		21	1	Moneda Nacional	48.099.012
12	0	4	12	1	1	3				Retribuciones que no hacen al Cargo	21.878.829
12	0	4	12	1	1	3		21		Gastos Corrientes	21.878.829
12	0	4	12	1	1	3		21	1	Moneda Nacional	21.878.829
12	0	4	12	1	1	4				Sueldo Anual Complementario	5.831.487
12	0	4	12	1	1	4		21		Gastos Corrientes	5.831.487
12	0	4	12	1	1	4		21	1	Moneda Nacional	5.831.487
12	0	4	12	1	1	6				Contribuciones Patronales	18.107.480
12	0	4	12	1	1	6		21		Gastos Corrientes	18.107.480
12	0	4	12	1	1	6		21	1	Moneda Nacional	18.107.480
12	0	4	12	1	3					Servicios Extraordinarios	24.116.277
12	0	4	12	1	3	1				Retribuciones Extraordinarias	17.952.564
12	0	4	12	1	3	1		21		Gastos Corrientes	17.952.564
12	0	4	12	1	3	1		21	1	Moneda Nacional	17.952.564
12	0	4	12	1	3	2				Sueldo Anual Complementario	1.496.047
12	0	4	12	1	3	2		21		Gastos Corrientes	1.496.047
12	0	4	12	1	3	2		21	1	Moneda Nacional	1.496.047
12	0	4	12	1	3	3				Contribuciones Patronales	4.667.666
12	0	4	12	1	3	3		21		Gastos Corrientes	4.667.666
12	0	4	12	1	3	3		21	1	Moneda Nacional	4.667.666
12	0	4	12	1	8					Personal contratado	40.887.054
12	0	4	12	1	8	1				Retribuciones por contratos	28.885.236
12	0	4	12	1	8	1		21		Gastos Corrientes	28.885.236
12	0	4	12	1	8	1		21	1	Moneda Nacional	28.885.236
12	0	4	12	1	8	2				Adicionales al contrato	8.856.660
12	0	4	12	1	8	2		21		Gastos Corrientes	8.856.660
12	0	4	12	1	8	2		21	1	Moneda Nacional	8.856.660
12	0	4	12	1	8	3				Sueldo anual complementario	3.145.158
12	0	4	12	1	8	3		21		Gastos Corrientes	3.145.158
12	0	4	12	1	8	3		21	1	Moneda Nacional	3.145.158
12	0	4	12	2						Bienes de Consumo	1.016.735
12	0	4	12	2				21		Gastos Corrientes	1.016.735
12	0	4	12	2				21	1	Moneda Nacional	1.016.735
12	0	4	12	3						Servicios No Personales	19.168.563
12	0	4	12	3	1					Servicios Básicos	983.023

M.H. y F.P.
16

DISTRIBUCIÓN DE LÍMITES DEL GASTO

ASIGNACIÓN DE CRÉDITOS DEL PROGRAMA 22



SUBPR	PROY	FIN	F.F.	INC	PPAL	PAR	SPAR	ECON	MON	DENOMINACIÓN	IMPORTE
12	0	4	12	3	1			21		Gastos Corrientes	983.023
12	0	4	12	3	1			21	1	Moneda Nacional	983.023
12	0	4	12	3	2					Alquileres y Derechos	1.910.417
12	0	4	12	3	2			21		Gastos Corrientes	1.910.417
12	0	4	12	3	2			21	1	Moneda Nacional	1.910.417
12	0	4	12	3	3					Mantenimiento, Reparación y Limpieza	1.998.880
12	0	4	12	3	3			21		Gastos Corrientes	1.998.880
12	0	4	12	3	3			21	1	Moneda Nacional	1.998.880
12	0	4	12	3	4					Servicios Técnicos y Profesionales	807.301
12	0	4	12	3	4			21		Gastos Corrientes	807.301
12	0	4	12	3	4			21	1	Moneda Nacional	807.301
12	0	4	12	3	5					Servicios Comerciales y Financieros	763.459
12	0	4	12	3	5			21		Gastos Corrientes	763.459
12	0	4	12	3	5			21	1	Moneda Nacional	763.459
12	0	4	12	3	7					Pasajes y Viáticos	12.442.546
12	0	4	12	3	7			21		Gastos Corrientes	12.442.546
12	0	4	12	3	7			21	1	Moneda Nacional	12.442.546
12	0	4	12	3	9					Otros Servicios	262.937
12	0	4	12	3	9			21		Gastos Corrientes	262.937
12	0	4	12	3	9			21	1	Moneda Nacional	262.937
12	0	4	12	4						Bienes de Uso	1.482.178
12	0	4	12	4	3					Maquinaria y Equipo	1.482.178
12	0	4	12	4	3			22		Gastos de Capital	1.482.178
12	0	4	12	4	3			22	1	Moneda Nacional	1.482.178
13										Operaciones Regionales Entre Ríos	95.962.072
13	0	4								SERVICIOS ECONOMICOS	95.962.072
13	0	4	11							Tesoro Nacional	11.954.257
13	0	4	11	1						Gastos en Personal	8.954.257
13	0	4	11	1	1					Personal Permanente	4.209.039
13	0	4	11	1	1	6				Contribuciones Patronales	4.209.039
13	0	4	11	1	1	6		21		Gastos Corrientes	4.209.039
13	0	4	11	1	1	6		21	1	Moneda Nacional	4.209.039
13	0	4	11	1	8					Personal contratado	4.745.218
13	0	4	11	1	8	5				Contribuciones patronales	4.745.218
13	0	4	11	1	8	5		21		Gastos Corrientes	4.745.218
13	0	4	11	1	8	5		21	1	Moneda Nacional	4.745.218
13	0	4	11	3						Servicios No Personales	3.000.000
13	0	4	11	3	2					Alquileres y Derechos	1.500.000
13	0	4	11	3	2			21		Gastos Corrientes	1.500.000
13	0	4	11	3	2			21	1	Moneda Nacional	1.500.000
13	0	4	11	3	3					Mantenimiento, Reparación y Limpieza	1.500.000
13	0	4	11	3	3			21		Gastos Corrientes	1.500.000
13	0	4	11	3	3			21	1	Moneda Nacional	1.500.000

M.H. y F.P.
16



DISTRIBUCIÓN DE LÍMITES DEL GASTO

ASIGNACIÓN DE CRÉDITOS DEL PROGRAMA 22

SUBPR	PROY	FIN	F.F.	INC	PPAL	PAR	SPAR	ECON	MON	DENOMINACIÓN	IMPORTE
13	0	4	12							Recursos Propios	84.007.815
13	0	4	12	1						Gastos en Personal	68.809.769
13	0	4	12	1	1					Personal Permanente	40.671.734
13	0	4	12	1	1	1				Retribución del Cargo	23.926.092
13	0	4	12	1	1	1		21		Gastos Corrientes	23.926.092
13	0	4	12	1	1	1		21	1	Moneda Nacional	23.926.092
13	0	4	12	1	1	3				Retribuciones que no hacen al Cargo	9.483.912
13	0	4	12	1	1	3		21		Gastos Corrientes	9.483.912
13	0	4	12	1	1	3		21	1	Moneda Nacional	9.483.912
13	0	4	12	1	1	4				Sueldo Anual Complementario	2.784.168
13	0	4	12	1	1	4		21		Gastos Corrientes	2.784.168
13	0	4	12	1	1	4		21	1	Moneda Nacional	2.784.168
13	0	4	12	1	1	6				Contribuciones Patronales	4.477.562
13	0	4	12	1	1	6		21		Gastos Corrientes	4.477.562
13	0	4	12	1	1	6		21	1	Moneda Nacional	4.477.562
13	0	4	12	1	2					Personal Temporario	520.257
13	0	4	12	1	2	1				Retribuciones del Cargo	262.308
13	0	4	12	1	2	1		21		Gastos Corrientes	262.308
13	0	4	12	1	2	1		21	1	Moneda Nacional	262.308
13	0	4	12	1	2	2				Retribuciones que no hacen al Cargo	124.980
13	0	4	12	1	2	2		21		Gastos Corrientes	124.980
13	0	4	12	1	2	2		21	1	Moneda Nacional	124.980
13	0	4	12	1	2	3				Sueldo Anual Complementario	32.274
13	0	4	12	1	2	3		21		Gastos Corrientes	32.274
13	0	4	12	1	2	3		21	1	Moneda Nacional	32.274
13	0	4	12	1	2	5				Contribuciones Patronales	100.695
13	0	4	12	1	2	5		21		Gastos Corrientes	100.695
13	0	4	12	1	2	5		21	1	Moneda Nacional	100.695
13	0	4	12	1	3					Servicios Extraordinarios	7.846.039
13	0	4	12	1	3	1				Retribuciones Extraordinarias	5.840.724
13	0	4	12	1	3	1		21		Gastos Corrientes	5.840.724
13	0	4	12	1	3	1		21	1	Moneda Nacional	5.840.724
13	0	4	12	1	3	2				Sueldo Anual Complementario	486.727
13	0	4	12	1	3	2		21		Gastos Corrientes	486.727
13	0	4	12	1	3	2		21	1	Moneda Nacional	486.727
13	0	4	12	1	3	3				Contribuciones Patronales	1.518.588
13	0	4	12	1	3	3		21		Gastos Corrientes	1.518.588
13	0	4	12	1	3	3		21	1	Moneda Nacional	1.518.588
13	0	4	12	1	8					Personal contratado	19.771.739
13	0	4	12	1	8	1				Retribuciones por contratos	14.405.580
13	0	4	12	1	8	1		21		Gastos Corrientes	14.405.580
13	0	4	12	1	8	1		21	1	Moneda Nacional	14.405.580
13	0	4	12	1	8	2				Adicionales al contrato	3.845.256
13	0	4	12	1	8	2		21		Gastos Corrientes	3.845.256
13	0	4	12	1	8	2		21	1	Moneda Nacional	3.845.256

M.H. y F.P.
16



DISTRIBUCIÓN DE LÍMITES DEL GASTO

ASIGNACIÓN DE CRÉDITOS DEL PROGRAMA 22

SUBPR	PROY	FIN	F.F.	INC	PPAL	PAR	SPAR	ECON	MON	DENOMINACIÓN	IMPORTE
13	0	4	12	1	8	3				Sueldo anual complementario	1.520.903
13	0	4	12	1	8	3		21		Gastos Corrientes	1.520.903
13	0	4	12	1	8	3		21	1	Moneda Nacional	1.520.903
13	0	4	12	2						Bienes de Consumo	1.009.486
13	0	4	12	2				21		Gastos Corrientes	1.009.486
13	0	4	12	2				21	1	Moneda Nacional	1.009.486
13	0	4	12	3						Servicios No Personales	13.553.876
13	0	4	12	3	1					Servicios Básicos	721.158
13	0	4	12	3	1			21		Gastos Corrientes	721.158
13	0	4	12	3	1			21	1	Moneda Nacional	721.158
13	0	4	12	3	2					Alquileres y Derechos	955.903
13	0	4	12	3	2			21		Gastos Corrientes	955.903
13	0	4	12	3	2			21	1	Moneda Nacional	955.903
13	0	4	12	3	3					Mantenimiento, Reparación y Limpieza	854.270
13	0	4	12	3	3			21		Gastos Corrientes	854.270
13	0	4	12	3	3			21	1	Moneda Nacional	854.270
13	0	4	12	3	4					Servicios Técnicos y Profesionales	2.241.177
13	0	4	12	3	4			21		Gastos Corrientes	2.241.177
13	0	4	12	3	4			21	1	Moneda Nacional	2.241.177
13	0	4	12	3	5					Servicios Comerciales y Financieros	818.024
13	0	4	12	3	5			21		Gastos Corrientes	818.024
13	0	4	12	3	5			21	1	Moneda Nacional	818.024
13	0	4	12	3	7					Pasajes y Viáticos	7.592.060
13	0	4	12	3	7			21		Gastos Corrientes	7.592.060
13	0	4	12	3	7			21	1	Moneda Nacional	7.592.060
13	0	4	12	3	9					Otros Servicios	371.284
13	0	4	12	3	9			21		Gastos Corrientes	371.284
13	0	4	12	3	9			21	1	Moneda Nacional	371.284
13	0	4	12	4						Bienes de Uso	634.684
13	0	4	12	4	3					Maquinaria y Equipo	634.684
13	0	4	12	4	3			22		Gastos de Capital	634.684
13	0	4	12	4	3			22	1	Moneda Nacional	634.684
14										Operaciones Regionales Metropolitana	338.294.992
14	0	4								SERVICIOS ECONOMICOS	338.294.992
14	0	4	11							Tesoro Nacional	35.627.921
14	0	4	11	1						Gastos en Personal	32.627.921
14	0	4	11	1	1					Personal Permanente	13.056.536
14	0	4	11	1	1	6				Contribuciones Patronales	13.056.536
14	0	4	11	1	1	6		21		Gastos Corrientes	13.056.536
14	0	4	11	1	1	6		21	1	Moneda Nacional	13.056.536
14	0	4	11	1	8					Personal contratado	19.571.385
14	0	4	11	1	8	5				Contribuciones patronales	19.571.385
14	0	4	11	1	8	5		21		Gastos Corrientes	19.571.385

M.H. y F.P.
16

H




DISTRIBUCIÓN DE LÍMITES DEL GASTO

ASIGNACIÓN DE CRÉDITOS DEL PROGRAMA 22

SUBPR	PROY	FIN	F.F.	INC	PPAL	PAR	SPAR	ECON	MON	DENOMINACIÓN	IMPORTE
14	0	4	11	1	8	5		21	1	Moneda Nacional	19.571.385
14	0	4	11	3						Servicios No Personales	3.000.000
14	0	4	11	3	2					Alquileres y Derechos	1.500.000
14	0	4	11	3	2			21		Gastos Corrientes	1.500.000
14	0	4	11	3	2			21	1	Moneda Nacional	1.500.000
14	0	4	11	3	3					Mantenimiento, Reparación y Limpieza	1.500.000
14	0	4	11	3	3			21		Gastos Corrientes	1.500.000
14	0	4	11	3	3			21	1	Moneda Nacional	1.500.000
14	0	4	12							Recursos Propios	302.667.071
14	0	4	12	1						Gastos en Personal	274.417.185
14	0	4	12	1	1					Personal Permanente	156.943.810
14	0	4	12	1	1	1				Retribución del Cargo	84.976.008
14	0	4	12	1	1	1		21		Gastos Corrientes	84.976.008
14	0	4	12	1	1	1		21	1	Moneda Nacional	84.976.008
14	0	4	12	1	1	3				Retribuciones que no hacen al Cargo	41.575.119
14	0	4	12	1	1	3		21		Gastos Corrientes	41.575.119
14	0	4	12	1	1	3		21	1	Moneda Nacional	41.575.119
14	0	4	12	1	1	4				Sueldo Anual Complementario	10.545.928
14	0	4	12	1	1	4		21		Gastos Corrientes	10.545.928
14	0	4	12	1	1	4		21	1	Moneda Nacional	10.545.928
14	0	4	12	1	1	6				Contribuciones Patronales	19.846.755
14	0	4	12	1	1	6		21		Gastos Corrientes	19.846.755
14	0	4	12	1	1	6		21	1	Moneda Nacional	19.846.755
14	0	4	12	1	2					Personal Temporario	1.066.016
14	0	4	12	1	2	1				Retribuciones del Cargo	573.780
14	0	4	12	1	2	1		21		Gastos Corrientes	573.780
14	0	4	12	1	2	1		21	1	Moneda Nacional	573.780
14	0	4	12	1	2	2				Retribuciones que no hacen al Cargo	219.780
14	0	4	12	1	2	2		21		Gastos Corrientes	219.780
14	0	4	12	1	2	2		21	1	Moneda Nacional	219.780
14	0	4	12	1	2	3				Sueldo Anual Complementario	66.130
14	0	4	12	1	2	3		21		Gastos Corrientes	66.130
14	0	4	12	1	2	3		21	1	Moneda Nacional	66.130
14	0	4	12	1	2	5				Contribuciones Patronales	206.326
14	0	4	12	1	2	5		21		Gastos Corrientes	206.326
14	0	4	12	1	2	5		21	1	Moneda Nacional	206.326
14	0	4	12	1	3					Servicios Extraordinarios	34.859.919
14	0	4	12	1	3	1				Retribuciones Extraordinarias	25.950.313
14	0	4	12	1	3	1		21		Gastos Corrientes	25.950.313
14	0	4	12	1	3	1		21	1	Moneda Nacional	25.950.313
14	0	4	12	1	3	2				Sueldo Anual Complementario	2.162.526
14	0	4	12	1	3	2		21		Gastos Corrientes	2.162.526
14	0	4	12	1	3	2		21	1	Moneda Nacional	2.162.526
14	0	4	12	1	3	3				Contribuciones Patronales	6.747.080
14	0	4	12	1	3	3		21		Gastos Corrientes	6.747.080
14	0	4	12	1	3	3		21	1	Moneda Nacional	6.747.080


M.H. y F.P.
16



DISTRIBUCIÓN DE LÍMITES DEL GASTO
ASIGNACIÓN DE CRÉDITOS DEL PROGRAMA 22

SUBPR	PROY	FIN	F.F.	INC	PPAL	PAR	SPAR	ECON	MON	DENOMINACIÓN	IMPORTE
14	0	4	12	1	8					Personal contratado	81.547.440
14	0	4	12	1	8	1				Retribuciones por contratos	58.716.276
14	0	4	12	1	8	1		21		Gastos Corrientes	58.716.276
14	0	4	12	1	8	1		21	1	Moneda Nacional	58.716.276
14	0	4	12	1	8	2				Adicionales al contrato	16.558.284
14	0	4	12	1	8	2		21		Gastos Corrientes	16.558.284
14	0	4	12	1	8	2		21	1	Moneda Nacional	16.558.284
14	0	4	12	1	8	3				Sueldo anual complementario	6.272.880
14	0	4	12	1	8	3		21		Gastos Corrientes	6.272.880
14	0	4	12	1	8	3		21	1	Moneda Nacional	6.272.880
14	0	4	12	2						Bienes de Consumo	977.768
14	0	4	12	2				21		Gastos Corrientes	977.768
14	0	4	12	2				21	1	Moneda Nacional	977.768
14	0	4	12	3						Servicios No Personales	26.637.434
14	0	4	12	3	1					Servicios Básicos	645.263
14	0	4	12	3	1			21		Gastos Corrientes	645.263
14	0	4	12	3	1			21	1	Moneda Nacional	645.263
14	0	4	12	3	2					Alquileres y Derechos	2.335.207
14	0	4	12	3	2			21		Gastos Corrientes	2.335.207
14	0	4	12	3	2			21	1	Moneda Nacional	2.335.207
14	0	4	12	3	3					Mantenimiento, Reparación y Limpieza	8.884.216
14	0	4	12	3	3			21		Gastos Corrientes	8.884.216
14	0	4	12	3	3			21	1	Moneda Nacional	8.884.216
14	0	4	12	3	4					Servicios Técnicos y Profesionales	2.843.234
14	0	4	12	3	4			21		Gastos Corrientes	2.843.234
14	0	4	12	3	4			21	1	Moneda Nacional	2.843.234
14	0	4	12	3	5					Servicios Comerciales y Financieros	903.897
14	0	4	12	3	5			21		Gastos Corrientes	903.897
14	0	4	12	3	5			21	1	Moneda Nacional	903.897
14	0	4	12	3	7					Pasajes y Viáticos	8.717.947
14	0	4	12	3	7			21		Gastos Corrientes	8.717.947
14	0	4	12	3	7			21	1	Moneda Nacional	8.717.947
14	0	4	12	3	9					Otros Servicios	2.307.670
14	0	4	12	3	9			21		Gastos Corrientes	2.307.670
14	0	4	12	3	9			21	1	Moneda Nacional	2.307.670
14	0	4	12	4						Bienes de Uso	634.684
14	0	4	12	4	3					Maquinaria y Equipo	634.684
14	0	4	12	4	3			22		Gastos de Capital	634.684
14	0	4	12	4	3			22	1	Moneda Nacional	634.684
TOTAL											3.547.548.720

M.H. y F.P.
16



DETALLE DE TRANSFERENCIAS (PARTIDAS INDICATIVAS)

ASIGNACIÓN DE CRÉDITOS DEL PROGRAMA 22

SUBPR	PROY	ACTOBR	FIN	FUN	F.F.	INC	PPAL	PAR	SPAR	UGEO	DENOMINACIÓN	IMPORTE
0	0	1									Conducción Superior	5.000.000
0	0	1	4								SERVICIOS ECONOMICOS	5.000.000
0	0	1	4	5							Agricultura	5.000.000
0	0	1	4	5	12						Recursos Propios	5.000.000
0	0	1	4	5	12	5					Transferencias	5.000.000
0	0	1	4	5	12	5	9				Transferencias al Exterior	5.000.000
0	0	1	4	5	12	5	9	2			Transf. a Organismos Internac. p/Financiar Gastos Corrientes	5.000.000
0	0	1	4	5	12	5	9	2	1429		Instituto Interamericano de Cooperación para la Agricultura	500.000
0	0	1	4	5	12	5	9	2	1429	99	No Clasificado	500.000
0	0	1	4	5	12	5	9	2	1435		Oficina Internacional de Epizootias	3.000.000
0	0	1	4	5	12	5	9	2	1435	99	No Clasificado	3.000.000
0	0	1	4	5	12	5	9	2	9999		Sin discriminar	1.500.000
0	0	1	4	5	12	5	9	2	9999	2	Ciudad Autónoma de Buenos Aires	1.500.000
TOTAL											5.000.000	

M.H. y F.P.
16

4



**LISTADO DE ACTIVIDADES ESPECIFICAS
Y PROYECTOS**

CÓDIGO	DENOMINACIÓN	UNIDAD EJECUTORA	CRÉDITO	RECURSOS HUMANOS	
				CARGOS	HS. DE CÁTEDRA
Actividades:					
01	Conducción Superior	Presidencia del Servicio Nacional de Sanidad y Calidad Agroalimentaria	373.561.146	203	0
02	Acciones Centrales de Sanidad Animal	Dirección Nacional de Sanidad Animal	137.245.048	72	0
03	Acciones Centrales de Inocuidad y Calidad Agroalimentaria	Dirección Nacional de Inocuidad y Calidad Agroalimentaria	124.560.924	172	0
04	Acciones Centrales de Protección Vegetal	Dirección Nacional de Protección Vegetal	88.506.531	110	0
05	Acciones Centrales de Agroquímicos, Productos Veterinarios y Alimentos	Dirección Nacional de Agroquímicos, Productos Veterinarios y Alimentos	70.191.082	97	0
06	Acciones Centrales de Laboratorio	Dirección de Laboratorios y Control Técnico	392.129.780	236	0
07	Acciones Centrales Técnicas y Administrativas	Dirección Nacional Técnica y Administrativa	355.398.616	300	6.000
08	Programa de Gestión de la Sanidad y Calidad Agroalimentaria (BID 1950/OC-AR)	Unidad Ejecutora del Préstamo	6.504.060	0	0
Proyectos:					
04	Construcción Edificio de Laboratorios y Central de Drogas - Buenos Aires	Unidad Ejecutora del Préstamo	12.360.000	0	0
06	Construcción Regional NOA Sur - Provincia de Tucumán	Unidad Ejecutora del Préstamo	1.560.000	0	0


M.H. y F.P.
16


Subprograma:



LISTADO DE ACTIVIDADES ESPECIFICAS Y PROYECTOS

CÓDIGO	DENOMINACIÓN	UNIDAD EJECUTORA	CRÉDITO	RECURSOS HUMANOS	
				CARGOS	HS. DE CÁTEDRA
1	Operaciones Regionales Buenos Aires Norte				
Actividades:					
01	Ejecución de Programas de Sanidad Animal	Centro Regional Buenos Aires Norte	60.404.420	84	0
02	Ejecución de Programas de Protección Vegetal	Centro Regional Buenos Aires Norte	20.178.171	14	0
03	Ejecución de Programas de Inocuidad y Calidad Agroalimentaria	Centro Regional Buenos Aires Norte	46.722.962	56	0
04	Ejecución de Acciones de Administración y Dirección	Centro Regional Buenos Aires Norte	51.957.613	146	0
SUBTOTAL SUBPROGRAMA 1:			179.263.166	300	0
Subprograma:					
2	Operaciones Regionales Buenos Aires Sur				
Actividades:					
01	Ejecución de Programas de Sanidad Animal	Centro Regional Buenos Aires Sur	42.694.676	69	0
02	Ejecución de Programas de Protección Vegetal	Centro Regional Buenos Aires Sur	21.695.473	25	0
03	Ejecución de Programas de Inocuidad y Calidad Agroalimentaria	Centro Regional Buenos Aires Sur	52.909.399	64	0
04	Ejecución de Acciones de Administración y Dirección	Centro Regional Buenos Aires Sur	56.162.192	191	0
SUBTOTAL SUBPROGRAMA 2:			173.461.740	349	0
Subprograma:					
3	Operaciones Regionales Noroeste Argentino Norte				
Actividades:					
01	Ejecución de Programas de Sanidad Animal	Centro Regional Noroeste Argentino Norte	67.188.453	10	0





LISTADO DE ACTIVIDADES ESPECIFICAS Y PROYECTOS

CÓDIGO	DENOMINACIÓN	UNIDAD EJECUTORA	CRÉDITO	RECURSOS HUMANOS	
				CARGOS	HS. DE CÁTEDRA
02	Ejecución de Programas de Protección Vegetal	Centro Regional Noroeste Argentino Norte	10.679.906	11	0
03	Ejecución de Programas de Inocuidad y Calidad Agroalimentaria	Centro Regional Noroeste Argentino Norte	17.892.664	4	0
04	Ejecución de Acciones de Administración y Dirección	Centro Regional Noroeste Argentino Norte	30.900.960	91	0
SUBTOTAL SUBPROGRAMA 3:			126.661.983	116	0

Subprograma:

4 Operaciones Regionales Noroeste Argentino Sur

Actividades:

01	Ejecución de Programas de Sanidad Animal	Centro Regional Noroeste Argentino Sur	12.845.227	22	0
02	Ejecución de Programas de Protección Vegetal	Centro Regional Noroeste Argentino Sur	8.484.451	14	0
03	Ejecución de Programas de Inocuidad y Calidad Agroalimentaria	Centro Regional Noroeste Argentino Sur	9.577.333	10	0
04	Ejecución de Acciones de Administración y Dirección	Centro Regional Noroeste Argentino Sur	22.980.778	60	0

SUBTOTAL SUBPROGRAMA 4:


53.887.789 106 0

Subprograma:

5 Operaciones Regionales Córdoba

Actividades:

01	Ejecución de Programas de Sanidad Animal	Centro Regional Córdoba	31.345.398	36	0
02	Ejecución de Programas de Protección Vegetal	Centro Regional Córdoba	11.014.788	10	0
03	Ejecución de Programas de Inocuidad y Calidad Agroalimentaria	Centro Regional Córdoba	29.569.691	43	0




4



LISTADO DE ACTIVIDADES ESPECIFICAS Y PROYECTOS

CÓDIGO	DENOMINACIÓN	UNIDAD EJECUTORA	CRÉDITO	RECURSOS HUMANOS	
				CARGOS	HS. DE CÁTEDRA
04	Ejecución de Acciones de Administración y Dirección	Centro Regional Córdoba	36.330.303	104	0
SUBTOTAL SUBPROGRAMA 5:			108.260.180	193	0
Subprograma:					
6	Operaciones Regionales Cuyo				
Actividades:					
01	Ejecución de Programas de Sanidad Animal	Centro Regional Cuyo	7.398.904	11	0
02	Ejecución de Programas de Protección Vegetal	Centro Regional Cuyo	189.230.869	23	0
03	Ejecución de Programas de Inocuidad y Calidad Agroalimentaria	Centro Regional Cuyo	16.111.337	14	0
04	Ejecución de Acciones de Administración y Dirección	Centro Regional Cuyo	23.945.309	60	0
SUBTOTAL SUBPROGRAMA 6:			236.686.419	108	0
Subprograma:					
7	Operaciones Regionales La Pampa - San Luis				
Actividades:					
01	Ejecución de Programas de Sanidad Animal	Centro Regional La Pampa - San Luis	23.524.148	23	0
02	Ejecución de Programas de Protección Vegetal	Centro Regional La Pampa - San Luis	2.733.076	3	0
03	Ejecución de Programas de Inocuidad y Calidad Agroalimentaria	Centro Regional La Pampa - San Luis	16.505.522	14	0
04	Ejecución de Acciones de Administración y Dirección	Centro Regional La Pampa - San Luis	29.962.911	75	0
SUBTOTAL SUBPROGRAMA 7:			72.725.657	115	0




[Handwritten signature]



LISTADO DE ACTIVIDADES ESPECIFICAS Y PROYECTOS

CÓDIGO	DENOMINACIÓN	UNIDAD EJECUTORA	CRÉDITO	RECURSOS HUMANOS	
				CARGOS	HS. DE CÁTEDRA
Subprograma:					
8	Operaciones Regionales Patagonia Sur				
Actividades:					
01	Ejecución de Programas de Sanidad Animal	Centro Regional Patagonia Sur	13.199.554	16	0
02	Ejecución de Programas de Protección Vegetal	Centro Regional Patagonia Sur	7.775.545	7	0
03	Ejecución de Programas de Inocuidad y Calidad Agroalimentaria	Centro Regional Patagonia Sur	23.135.186	18	0
04	Ejecución de Acciones de Administración y Dirección	Centro Regional Patagonia Sur	34.919.290	118	0
SUBTOTAL SUBPROGRAMA 8:			79.029.575	159	0
Subprograma:					
9	Operaciones Regionales Patagonia Norte				
Actividades:					
01	Ejecución de Programas de Sanidad Animal	Centro Regional Patagonia Norte	29.620.770	12	0
02	Ejecución de Programas de Protección Vegetal	Centro Regional Patagonia Norte	17.587.784	5	0
03	Ejecución de Programas de Inocuidad y Calidad Agroalimentaria	Centro Regional Patagonia Norte	13.046.630	7	0
04	Ejecución de Acciones de Administración y Dirección	Centro Regional Patagonia Norte	38.561.595	81	0
SUBTOTAL SUBPROGRAMA 9:			98.816.779	105	0
Subprograma:					
10	Operaciones Regionales Chaco-Formosa				
Actividades:					

M.H. y F.P.
16



**LISTADO DE ACTIVIDADES ESPECIFICAS
Y PROYECTOS**

CÓDIGO	DENOMINACIÓN	UNIDAD EJECUTORA	CRÉDITO	RECURSOS HUMANOS	
				CARGOS	HS. DE CÁTEDRA
01	Ejecución de Programas de Sanidad Animal	Centro Regional Chaco-Formosa	30.458.232	30	0
02	Ejecución de Programas de Protección Vegetal	Centro Regional Chaco-Formosa	9.146.676	4	0
03	Ejecución de Programas de Inocuidad y Calidad Agroalimentaria	Centro Regional Chaco-Formosa	9.742.353	11	0
04	Ejecución de Acciones de Administración y Dirección	Centro Regional Chaco-Formosa	31.379.743	99	0
SUBTOTAL SUBPROGRAMA 10:			80.727.004	144	0

Subprograma:

11 Operaciones Regionales Corrientes-Misiones

Actividades:

01	Ejecución de Programas de Sanidad Animal	Centro Regional Mesopotamia	38.270.997	34	0
02	Ejecución de Programas de Protección Vegetal	Centro Regional Mesopotamia	20.523.418	21	0
03	Ejecución de Programas de Inocuidad y Calidad Agroalimentaria	Centro Regional Mesopotamia	36.106.660	10	0
04	Ejecución de Acciones de Administración y Dirección	Centro Regional Mesopotamia	50.365.836	158	0

SUBTOTAL SUBPROGRAMA 11:

145.266.911 223 0

Subprograma:

12 Operaciones Regionales Santa Fe

Actividades:

01	Ejecución de Programas de Sanidad Animal	Centro Regional Santa Fe	31.842.769	57	0
02	Ejecución de Programas de Protección Vegetal	Centro Regional Santa Fe	19.972.850	9	0

M.H. y F.P.
16

4



LISTADO DE ACTIVIDADES ESPECIFICAS Y PROYECTOS


CÓDIGO	DENOMINACIÓN	UNIDAD EJECUTORA	CRÉDITO	RECURSOS HUMANOS	
				CARGOS	HS. DE CÁTEDRA
03	Ejecución de Programas de Inocuidad y Calidad Agroalimentaria	Centro Regional Santa Fe	86.232.853	121	0
04	Ejecución de Acciones de Administración y Dirección	Centro Regional Santa Fe	58.438.794	204	0
SUBTOTAL SUBPROGRAMA 12:			196.487.266	391	0

Subprograma:

13 Operaciones Regionales Entre Ríos

Actividades:

01	Ejecución de Programas de Sanidad Animal	Centro Regional Entre Ríos	19.886.655	28	0
02	Ejecución de Programas de Protección Vegetal	Centro Regional Entre Ríos	10.490.577	11	0
03	Ejecución de Programas de Inocuidad y Calidad Agroalimentaria	Centro Regional Entre Ríos	29.848.378	45	0
04	Ejecución de Acciones de Administración y Dirección	Centro Regional Entre Ríos	35.736.462	108	0
SUBTOTAL SUBPROGRAMA 13:			95.962.072	192	0



Subprograma:

14 Operaciones Regionales Metropolitana

Actividades:

01	Ejecución de Programas de Sanidad Animal	Centro Regional Metropolitano	36.374.722	35	0
02	Ejecución de Programas de Protección Vegetal	Centro Regional Metropolitano	36.327.051	51	0
03	Ejecución de Programas de Inocuidad y Calidad Agroalimentaria	Centro Regional Metropolitano	181.794.667	273	0
04	Ejecución de Acciones de Administración y Dirección	Centro Regional Metropolitano	83.798.552	331	0
SUBTOTAL SUBPROGRAMA 14:			338.294.992	690	0




**LISTADO DE ACTIVIDADES ESPECIFICAS
Y PROYECTOS**

CÓDIGO	DENOMINACIÓN	UNIDAD EJECUTORA	CRÉDITO	RECURSOS HUMANOS	
				CARGOS	HS. DE CÁTEDRA
TOTAL:			3.547.548.720	4.381	6.000

M.H. y F.P.
16

41



RECURSOS HUMANOS DEL PROGRAMA 22

CARGO O CATEGORÍA	CANTIDAD DE	
	CARGOS	HS. DE CÁTEDRA

Planta Permanente

FUNCIONARIOS FUERA DE NIVEL


Auditor Interno Titular	1	0
Presidente del Servicio Nacional de Sanidad y Calidad Agroalimentaria	1	0
Gerente General del Servicio de Sanidad Animal y Calidad Agroalimentaria	1	0
Vice Presidente del Servicio Nacional de Sanidad y Calidad Agroalimentaria	1	0
Subtotal Escalafón	4	0

Personal del Servicio Nacional de Sanidad y Calidad Agroalimentaria

Profesional Administrativo 1	20	0
Profesional Administrativo 2	10	0
Profesional Administrativo 3	5	0
Profesional Administrativo 4	11	0
Profesional Administrativo 5	10	0
Profesional Administrativo 6	16	0
Profesional Administrativo 7	7	0
Profesional Administrativo 8	8	0
Profesional Administrativo 9	3	0
Profesional Administrativo 13	156	0
Profesional Operativo 1	117	0
Profesional Operativo 2	17	0
Profesional Operativo 3	94	0
Profesional Operativo 4	177	0
Profesional Operativo 5	76	0
Profesional Operativo 6	79	0
Profesional Operativo 7	63	0
Profesional Operativo 8	39	0
Profesional Operativo 9	27	0
Profesional Operativo 10	8	0
Profesional Operativo 11	1	0
Profesional Operativo 12	12	0
Profesional Operativo 13	777	0
Tecnico Administrativo 4	16	0
Tecnico Administrativo 5	8	0
Tecnico Administrativo 6	31	0
Tecnico Administrativo 7	39	0
Tecnico Administrativo 8	25	0
Tecnico Administrativo 9	9	0
Tecnico Administrativo 10	11	0
Tecnico Administrativo 11	2	0
Tecnico Administrativo 13	1	0
Tecnico Administrativo 16	210	0

M.H. y F.P.
16

4



Tecnico Operativo 4	12	
Tecnico Operativo 5	19	
Tecnico Operativo 6	184	
Tecnico Operativo 7	307	
Tecnico Operativo 8	117	
Tecnico Operativo 9	24	0
Tecnico Operativo 10	26	0
Tecnico Operativo 11	7	0
Tecnico Operativo 12	3	0
Tecnico Operativo 13	1	0
Tecnico Operativo 15	20	0
Tecnico Operativo 16	893	0
Asistente Administrativo 6	9	0
Asistente Administrativo 7	12	0
Asistente Administrativo 8	54	0
Asistente Administrativo 9	52	0
Asistente Administrativo 10	18	0
Asistente Administrativo 11	8	0
Asistente Administrativo 12	7	0
Asistente Administrativo 13	3	0
Asistente Administrativo 18	357	0
Asistente Tecnico Operativo 7	1	0
Asistente Tecnico Operativo 8	7	0
Asistente Tecnico Operativo 9	2	0
Asistente Tecnico Operativo 10	4	0
Asistente Tecnico Operativo 11	2	0
Asistente Tecnico Operativo 12	2	0
Asistente Tecnico Operativo 13	2	0
Asistente Tecnico Operativo 15	1	0
Asistente Tecnico Operativo 18	95	0
Servicios 8	2	0
Servicios 9	1	0
Servicios 10	3	0
Servicios 11	3	0
Servicios 12	1	0
Servicios 14	1	0
Servicios 15	1	0
Servicios 20	5	0

M.H. y F.P.
16

Subtotal Escalafón	4.351	0
PERSONAL CONTRATADO		
Horas de Catedra Anuales	0	6.000
Subtotal Escalafón	0	6.000

4


Planta Temporaria

Personal del Servicio Nacional de Sanidad y Calidad Agroalimentaria

Profesional Administrativo 6	1	0
Profesional Administrativo 13	5	0
Profesional Operativo 2	1	0

PLANILLA ANEXA AL ARTÍCULO 1°

Profesional Operativo 6	2	0
Profesional Operativo 13	3	0
Tecnico Administrativo 4	2	0
Tecnico Administrativo 7	1	0
Tecnico Administrativo 9	4	0
Tecnico Administrativo 11	1	0
Tecnico Operativo 9	3	0
Tecnico Operativo 10	1	0
Asistente Administrativo 11	2	0
Subtotal Escalafón	26	0
TOTAL DEL PROGRAMA 22	4.381	6.000



M.H. y F.P.
16

41



LISTADO DE OBRAS

PROYECTO	CÓDIGO	DENOMINACIÓN	UNIDAD EJECUTORA	CREDITO
4	51	Construcción Edificio de Laboratorios y Central de Drogas - Buenos Aires	Unidad Ejecutora del Préstamo	12.360.000
6	51	Construcción Regional NOA Sur - Provincia de Tucumán	Unidad Ejecutora del Préstamo	1.560.000
TOTAL				13.920.000

M.H. y F.P.
16

41



DETALLE DE LOS PROYECTOS DE INVERSIÓN

AVANCE FÍSICO DE PROYECTOS/OBRAS

P R O G	S U B P R	P R O Y	PROYECTOS DE OBRA	% DE AVANCE FÍSICO						
				FECHA INICIO	FECHA TERMIN.	h/ 2015	2016	2017	2018	Resto
22	0	4	Construcción Edificio de Laboratorios y Central de Drogas - Buenos Aires	01/01/2013	01/01/2015	100,00	0,00	0,00	0,00	0,00
22	0	6	Construcción Regional NOA Sur - Provincia de Tucumán	01/11/2013	31/12/2015	100,00	0,00	0,00	0,00	0,00


M.H. y F.P.
16

41



LISTADO DE SUBPROGRAMAS

CÓDIGO	DENOMINACIÓN	UNIDAD EJECUTORA	CREDITO
01	Operaciones Regionales Buenos Aires Norte	Centro Regional Buenos Aires Norte	179.263.166
02	Operaciones Regionales Buenos Aires Sur	Centro Regional Buenos Aires Sur	173.461.740
03	Operaciones Regionales Noroeste Argentino Norte	Centro Regional Noroeste Argentino Norte	126.661.983
04	Operaciones Regionales Noroeste Argentino Sur	Centro Regional Noroeste Argentino Sur	53.887.789
05	Operaciones Regionales Córdoba	Centro Regional Córdoba	108.260.180
06	Operaciones Regionales Cuyo	Centro Regional Cuyo	236.686.419
07	Operaciones Regionales La Pampa - San Luis	Centro Regional La Pampa - San Luis	72.725.657
08	Operaciones Regionales Patagonia Sur	Centro Regional Patagonia Sur	79.029.575
09	Operaciones Regionales Patagonia Norte	Centro Regional Patagonia Norte	98.816.779
10	Operaciones Regionales Chaco-Formosa	Centro Regional Chaco-Formosa	80.727.004
11	Operaciones Regionales Corrientes-Misiones	Centro Regional Mesopotamia	145.266.911
12	Operaciones Regionales Santa Fe	Centro Regional Santa Fe	196.487.266
13	Operaciones Regionales Entre Ríos	Centro Regional Entre Ríos	95.962.072
14	Operaciones Regionales Metropolitana	Centro Regional Metropolitano	338.294.992
TOTAL			1.985.531.533



H



OTRAS CATEGORIAS PRESUPUESTARIAS 98
APLICACIONES FINANCIERAS

Servicio Administrativo Financiero
623

APLICACIONES FINANCIERAS

ASIGNACIÓN DE CRÉDITOS DE OTRAS CATEGORIAS PRESUPUESTARIAS 98

GRUPO	FIN	F.F.	INC	PPAL	PAR	SPAR	ECON.	MON	DENOMINACIÓN	IMPORTE
0	9								OTROS	108.770.000
0	9	11							Tesoro Nacional	48.683.000
0	9	11	7						Servicio de la Deuda y Disminución de Otros Pasivos	48.683.000
0	9	11	7	5					Amortización de Préstamos a Largo Plazo	48.683.000
0	9	11	7	5	9				De Préstamos Recibidos del Sector Externo	48.683.000
0	9	11	7	5	9		23		Aplicaciones Financieras	48.683.000
0	9	11	7	5	9		23	3	Moneda Extranjera	48.683.000
0	9	12							Recursos Propios	60.087.000
0	9	12	6						Incremento de Activos Financieros	16.400.000
0	9	12	6	5					Incremento de Disponibilidades	16.400.000
0	9	12	6	5	1				Incremento de Caja y Bancos	16.400.000
0	9	12	6	5	1		23		Aplicaciones Financieras	16.400.000
0	9	12	6	5	1		23	1	Moneda Nacional	16.400.000
0	9	12	7						Servicio de la Deuda y Disminución de Otros Pasivos	43.687.000
0	9	12	7	5					Amortización de Préstamos a Largo Plazo	43.687.000
0	9	12	7	5	9				De Préstamos Recibidos del Sector Externo	43.687.000
0	9	12	7	5	9		23		Aplicaciones Financieras	43.687.000
0	9	12	7	5	9		23	3	Moneda Extranjera	43.687.000
TOTAL										108.770.000

M.H. y F.P.
16

4



FUENTES FINANCIERAS

TIPO	CLASE	CONCEPTO	SERVICIO CEDENTE	DENOMINACIÓN	IMPORTE
37				Obtención de Préstamos	13.560.000
37	9			Del Sector Externo	13.560.000
37	9	2		Del Sector Externo a Largo Plazo	13.560.000
41				Contribuciones Figurativas	48.683.000
41	3			Contribuciones para Aplicaciones Financieras	48.683.000
41	3	1		Contribuciones Adm. Central para Aplicaciones Financieras	48.683.000
41	3	1	363	Ministerio de Agroindustria	48.683.000
TOTAL					62.243.000

M.H. y F.P.
16

H




ENTIDAD 624

SERVICIO GEOLÓGICO MINERO ARGENTINO

M.H. y F.P.
16

41



I - GASTOS

GASTOS POR FINALIDADES Y FUNCIONES

FIN	FUN	DENOMINACIÓN	IMPORTE
3		SERVICIOS SOCIALES	228.497.000
3	5	Ciencia y Técnica	228.497.000
4		SERVICIOS ECONOMICOS	2.000.000
4	1	Energía, Combustibles y Minería	2.000.000
		SUBTOTAL	230.497.000
TOTAL			230.497.000

FUENTES DE FINANCIAMIENTO

F. de F.	INCISO	DENOMINACIÓN	IMPORTE
11		Tesoro Nacional	224.723.000
11	1	Gastos en Personal	191.038.000
11	2	Bienes de Consumo	4.208.000
11	3	Servicios No Personales	18.545.134
11	4	Bienes de Uso	10.329.866
11	5	Transferencias	602.000
12		Recursos Propios	3.774.000
12	2	Bienes de Consumo	373.000
12	3	Servicios No Personales	1.504.000
12	4	Bienes de Uso	866.000
12	5	Transferencias	1.031.000
13		Recursos con Afectación Específica	2.000.000
13	2	Bienes de Consumo	150.000
13	3	Servicios No Personales	800.000
13	5	Transferencias	1.050.000
TOTAL			230.497.000

M.H. y F.P.
16

4




CLASIFICACIÓN ECONÓMICA

CÓDIGO	DENOMINACIÓN	IMPORTE
2100	Gastos Corrientes	214.634.634
2120	Gastos de Consumo	212.697.634
2121	Remuneraciones	191.038.000
2122	Bienes y Servicios	21.657.634
2123	Impuestos Indirectos	2.000
2150	Impuestos Directos	25.000
2170	Transferencias Corrientes	1.912.000
2171	Al Sector Privado	1.912.000
2200	Gastos de Capital	15.862.366
2210	Inversión Real Directa	15.091.366
2211	Formación Bruta de Capital Fijo	14.605.366
2214	Activos Intangibles	486.000
2220	Transferencias de Capital	771.000
2221	Al Sector Privado	771.000
TOTAL		230.497.000

M.H. y F.P.
16

4




II - RECURSOS

RECURSOS POR RUBROS

TIPO	CLASE	CONCEPTO	SERVICIO CEDENTE	DENOMINACIÓN	IMPORTE
				Venta de Bienes y Servicios de Administraciones Públicas	3.774.000
14				Venta de Servicios	3.774.000
14	2			Servicios Varios de la Administración Nacional	3.774.000
41				Contribuciones Figurativas	226.723.000
41	1			Contribuciones para Financiar Gastos Corrientes	212.482.634
41	1	1		Contrib. de la Adm. Central para Financiar Gastos Corrientes	212.482.634
41	1	1	328	Ministerio de Energía y Minería (Gastos Propios)	212.482.634
41	2			Contribuciones para Financiar Gastos de Capital	14.240.366
41	2	1		Contrib. de la Adm. Central para Financiar Gastos de Capital	14.240.366
41	2	1	328	Ministerio de Energía y Minería (Gastos Propios)	14.240.366
TOTAL					230.497.000

M.H. y F.P.
16

41



III - APERTURAS PROGRAMÁTICAS


LISTADO DE PROGRAMAS Y CATEGORÍAS EQUIVALENTES

CÓDIGO	DENOMINACIÓN	UNIDAD EJECUTORA	CRÉDITO	RECURSOS HUMANOS	
				CARGOS	HS. DE CÁTEDRA
01	Actividades Centrales		115.504.994	202	0
16	Desarrollo y Aplicación de la Tecnología Minera	Instituto de Tecnología Minera	42.668.337	46	0
19	Producción de Información Geológica de Base	Instituto de Geología y Recursos Minerales	72.323.669	129	0
TOTAL			230.497.000	377	0

M.H. y F.P.
16

11

CATEGORIA 01
ACTIVIDADES CENTRALES



Servicio Administrativo Financiero
624

M.H. y F.P.
16

4



DISTRIBUCIÓN DE LÍMITES DEL GASTO

ASIGNACIÓN DE CRÉDITOS DE LA CATEGORIA 01


SUBPR	PROY	FIN	F.F.	INC	PPAL	PAR	SPAR	ECON	MON	DENOMINACIÓN	IMPORTE
0	0	3								SERVICIOS SOCIALES	108.961.128
0	0	3	11							Tesoro Nacional	108.961.128
0	0	3	11	1						Gastos en Personal	94.085.994
0	0	3	11	1	1					Personal Permanente	59.250.908
0	0	3	11	1	1	1				Retribución del Cargo	27.379.084
0	0	3	11	1	1	1		21		Gastos Corrientes	27.379.084
0	0	3	11	1	1	1		21	1	Moneda Nacional	27.379.084
0	0	3	11	1	1	3				Retribuciones que no hacen al Cargo	16.283.093
0	0	3	11	1	1	3		21		Gastos Corrientes	16.283.093
0	0	3	11	1	1	3		21	1	Moneda Nacional	16.283.093
0	0	3	11	1	1	4				Sueldo Anual Complementario	3.638.515
0	0	3	11	1	1	4		21		Gastos Corrientes	3.638.515
0	0	3	11	1	1	4		21	1	Moneda Nacional	3.638.515
0	0	3	11	1	1	6				Contribuciones Patronales	11.820.443
0	0	3	11	1	1	6		21		Gastos Corrientes	11.820.443
0	0	3	11	1	1	6		21	1	Moneda Nacional	11.820.443
0	0	3	11	1	1	7				Complementos	129.773
0	0	3	11	1	1	7		21		Gastos Corrientes	129.773
0	0	3	11	1	1	7		21	1	Moneda Nacional	129.773
0	0	3	11	1	3					Servicios Extraordinarios	687.512
0	0	3	11	1	3	1				Retribuciones Extraordinarias	507.742
0	0	3	11	1	3	1		21		Gastos Corrientes	507.742
0	0	3	11	1	3	1		21	1	Moneda Nacional	507.742
0	0	3	11	1	3	2				Sueldo Anual Complementario	42.312
0	0	3	11	1	3	2		21		Gastos Corrientes	42.312
0	0	3	11	1	3	2		21	1	Moneda Nacional	42.312
0	0	3	11	1	3	3				Contribuciones Patronales	137.458
0	0	3	11	1	3	3		21		Gastos Corrientes	137.458
0	0	3	11	1	3	3		21	1	Moneda Nacional	137.458
0	0	3	11	1	5					Asistencia Social al Personal	140.006
0	0	3	11	1	5	9				Otras Asistencias Sociales al Personal	140.006
0	0	3	11	1	5	9		21		Gastos Corrientes	140.006
0	0	3	11	1	5	9		21	1	Moneda Nacional	140.006
0	0	3	11	1	8					Personal contratado	34.007.568
0	0	3	11	1	8	1				Retribuciones por contratos	18.723.972
0	0	3	11	1	8	1		21		Gastos Corrientes	18.723.972
0	0	3	11	1	8	1		21	1	Moneda Nacional	18.723.972
0	0	3	11	1	8	2				Adicionales al contrato	6.143.609
0	0	3	11	1	8	2		21		Gastos Corrientes	6.143.609
0	0	3	11	1	8	2		21	1	Moneda Nacional	6.143.609
0	0	3	11	1	8	3				Sueldo anual complementario	2.072.299
0	0	3	11	1	8	3		21		Gastos Corrientes	2.072.299
0	0	3	11	1	8	3		21	1	Moneda Nacional	2.072.299

M.H. y F.P.
16

Handwritten signature or mark.

DISTRIBUCIÓN DE LÍMITES DEL GASTO


ASIGNACIÓN DE CRÉDITOS DE LA CATEGORIA 01



SUBPR	PROY	FIN	F.F.	INC	PPAL	PAR	SPAR	ECON	MON	DENOMINACIÓN	IMPORTE
0	0	3	11	1	8	5				Contribuciones patronales	6.732.276
0	0	3	11	1	8	5		21		Gastos Corrientes	6.732.276
0	0	3	11	1	8	5		21	1	Moneda Nacional	6.732.276
0	0	3	11	1	8	7				Contratos especiales	335.412
0	0	3	11	1	8	7		21		Gastos Corrientes	335.412
0	0	3	11	1	8	7		21	1	Moneda Nacional	335.412
0	0	3	11	2						Bienes de Consumo	2.746.000
0	0	3	11	2				21		Gastos Corrientes	2.746.000
0	0	3	11	2				21	1	Moneda Nacional	2.746.000
0	0	3	11	3						Servicios No Personales	11.229.134
0	0	3	11	3	1					Servicios Básicos	791.000
0	0	3	11	3	1			21		Gastos Corrientes	791.000
0	0	3	11	3	1			21	1	Moneda Nacional	791.000
0	0	3	11	3	2					Alquileres y Derechos	743.000
0	0	3	11	3	2			21		Gastos Corrientes	743.000
0	0	3	11	3	2			21	1	Moneda Nacional	743.000
0	0	3	11	3	3					Mantenimiento, Reparación y Limpieza	3.987.900
0	0	3	11	3	3			21		Gastos Corrientes	3.987.900
0	0	3	11	3	3			21	1	Moneda Nacional	3.987.900
0	0	3	11	3	4					Servicios Técnicos y Profesionales	684.134
0	0	3	11	3	4			21		Gastos Corrientes	684.134
0	0	3	11	3	4			21	1	Moneda Nacional	684.134
0	0	3	11	3	5					Servicios Comerciales y Financieros	1.338.000
0	0	3	11	3	5			21		Gastos Corrientes	1.338.000
0	0	3	11	3	5			21	1	Moneda Nacional	1.338.000
0	0	3	11	3	7					Pasajes y Viáticos	612.000
0	0	3	11	3	7			21		Gastos Corrientes	612.000
0	0	3	11	3	7			21	1	Moneda Nacional	612.000
0	0	3	11	3	8					Impuestos, Derechos, Tasas y Juicios	1.973.100
0	0	3	11	3	8			21		Gastos Corrientes	1.973.100
0	0	3	11	3	8			21	1	Moneda Nacional	1.973.100
0	0	3	11	3	9					Otros Servicios	1.100.000
0	0	3	11	3	9			21		Gastos Corrientes	1.100.000
0	0	3	11	3	9			21	1	Moneda Nacional	1.100.000
0	0	3	11	4						Bienes de Uso	900.000
0	0	3	11	4	3					Maquinaria y Equipo	900.000
0	0	3	11	4	3			22		Gastos de Capital	900.000
0	0	3	11	4	3			22	1	Moneda Nacional	900.000
0	5									Ampliación Anexo Edificio 25 del Instituto de Geología y Recursos Minerales	1.341.866
0	5	3								SERVICIOS SOCIALES	1.341.866
0	5	3	11							Tesoro Nacional	1.341.866
0	5	3	11	4						Bienes de Uso	1.341.866
0	5	3	11	4	2					Construcciones	1.341.866

M.H. y F.P.
16

4



DISTRIBUCIÓN DE LÍMITES DEL GASTO
ASIGNACIÓN DE CRÉDITOS DE LA CATEGORIA 01

SUBPR	PROY	FIN	F.F.	INC	PPAL	PAR	SPAR	ECON	MON	DENOMINACIÓN	IMPORTE
0	5	3	11	4	2			22		Gastos de Capital	1.341.866
0	5	3	11	4	2			22	1	Moneda Nacional	1.341.866
0	6									Ampliación Anexo Administrativo del Servicio Geológico Minero Argentino - Provincia de Buenos Aires	1.850.000
0	6	3								SERVICIOS SOCIALES	1.850.000
0	6	3	11							Tesoro Nacional	1.850.000
0	6	3	11	4						Bienes de Uso	1.850.000
0	6	3	11	4	2					Construcciones	1.850.000
0	6	3	11	4	2			22		Gastos de Capital	1.850.000
0	6	3	11	4	2			22	1	Moneda Nacional	1.850.000
0	7									Puesta en Valor Delegaciones del Interior del País	1.650.000
0	7	3								SERVICIOS SOCIALES	1.650.000
0	7	3	11							Tesoro Nacional	1.650.000
0	7	3	11	4						Bienes de Uso	1.650.000
0	7	3	11	4	2					Construcciones	1.650.000
0	7	3	11	4	2			22		Gastos de Capital	1.650.000
0	7	3	11	4	2			22	1	Moneda Nacional	1.650.000
0	8									Construcción Laboratorio de Geoquímica Isotópica y Geocronología - San Martín - Provincia de Buenos Aires	1.702.000
0	8	3								SERVICIOS SOCIALES	1.702.000
0	8	3	11							Tesoro Nacional	1.702.000
0	8	3	11	4						Bienes de Uso	1.702.000
0	8	3	11	4	3					Maquinaria y Equipo	1.702.000
0	8	3	11	4	3			22		Gastos de Capital	1.702.000
0	8	3	11	4	3			22	1	Moneda Nacional	1.702.000
TOTAL											115.504.994

M.H. y F.P.
16

4




**LISTADO DE ACTIVIDADES CENTRALES
Y PROYECTOS**

CÓDIGO	DENOMINACIÓN	UNIDAD EJECUTORA	CRÉDITO	RECURSOS HUMANOS	
				CARGOS	HS. DE CÁTEDRA
Actividades:					
01	Conducción y Dirección Superior	Presidencia del Servicio Geológico Minero Argentino	55.210.759	51	0
02	Coordinación de Actividades Regionales	Secretaría Ejecutiva	53.750.369	151	0
Proyectos:					
05	Ampliación Anexo Edificio 25 del Instituto de Geología y Recursos Minerales	Dirección de Administración	1.341.866	0	0
06	Ampliación Anexo Administrativo del Servicio Geológico Minero Argentino - Provincia de Buenos Aires	Dirección de Administración	1.850.000	0	0
07	Puesta en Valor Delegaciones del Interior del País	Dirección de Administración	1.650.000	0	0
08	Construcción Laboratorio de Geoquímica Isotópica y Geocronología - San Martín - Provincia de Buenos Aires	Dirección de Administración	1.702.000	0	0
TOTAL:			115.504.994	202	0

M.H. y F.P.
16

41



RECURSOS HUMANOS DE LA CATEGORIA 01

CARGO O CATEGORÍA	CANTIDAD DE	
	CARGOS	HS. DE CÁTEDRA

Planta Permanente

FUNCIONARIOS FUERA DE NIVEL

Presidente del Servicio Geológico Minero Argentino (vigencia has	1	0
Secretario Ejecutivo del Servicio Geológico Minero Argentino	1	0
Auditor del Servicio Geológico Minero Argentino	1	0
Subtotal Escalafón	3	0

Personal del Sistema Nacional de Empleo Público (SINEP)

A	5	0
B	43	0
C	58	0
D	42	0
E	41	0
F	10	0
Subtotal Escalafón	199	0

TOTAL DE LA CATEGORIA 01 **202** **0**

M.H. y F.P.
16

41



LISTADO DE OBRAS

PROYECTO	CÓDIGO	DENOMINACIÓN	UNIDAD EJECUTORA	CREDITO
5	51	Ampliación Anexo Edificio 25 del Instituto de Geología y Recursos Minerales	Dirección de Administración	1.341.866
6	51	Ampliación Anexo Administrativo del Servicio Geológico Minero Argentino - Provincia de Buenos Aires	Dirección de Administración	1.850.000
7	51	Puesta en Valor Delegaciones del Interior del País	Dirección de Administración	1.650.000
8	51	Construcción Laboratorio de Geoquímica Isotópica y Geocronología - San Martín - Provincia de Buenos Aires	Dirección de Administración	1.702.000
TOTAL				6.543.866

M.H. y F.P.
16

41



DETALLE DE LOS PROYECTOS DE INVERSIÓN

AVANCE FÍSICO DE PROYECTOS/OBRAS

P R O G	S U B P R	P R O Y	PROYECTOS DE OBRA	% DE AVANCE FÍSICO						
				FECHA INICIO	FECHA TERMIN.	h/ 2015	2016	2017	2018	Resto
1	0	5	Ampliación Anexo Edificio 25 del Instituto de Geología y Recursos Minerales	01/01/2014	31/12/2018	27,00	26,00	36,00	11,00	0,00
1	0	6	Ampliación Anexo Administrativo del Servicio Geológico Minero Argentino - Provincia de Buenos Aires	01/01/2016	31/12/2018	0,00	20,00	40,00	40,00	0,00
1	0	7	Puesta en Valor Delegaciones del Interior del País	01/01/2016	31/12/2018	0,00	27,00	50,00	23,00	0,00
1	0	8	Construcción Laboratorio de Geoquímica Isotópica y Geocronología - San Martín - Provincia de Buenos Aires	01/01/2016	31/12/2019	0,00	2,00	34,00	34,00	30,00

M.H. y F.P.
16

4



PROGRAMA 409
DESARROLLO Y APLICACIÓN DE LA TECNOLOGÍA MINERA

UNIDAD EJECUTORA
INSTITUTO DE TECNOLOGÍA MINERA

Servicio Administrativo Financiero
624

M.H. y F.P.
16

4




DISTRIBUCIÓN DE LÍMITES DEL GASTO

ASIGNACIÓN DE CRÉDITOS DEL PROGRAMA 16

SUBPR	PROY	FIN	F.F.	INC	PPAL	PAR	SPAR	ECON	MON	DENOMINACIÓN	IMPORTE
0	0	3								SERVICIOS SOCIALES	40.668.337
0	0	3	11							Tesoro Nacional	38.024.337
0	0	3	11	1						Gastos en Personal	32.931.337
0	0	3	11	1	1					Personal Permanente	21.811.176
0	0	3	11	1	1	1				Retribución del Cargo	7.371.570
0	0	3	11	1	1	1		21		Gastos Corrientes	7.371.570
0	0	3	11	1	1	1		21	1	Moneda Nacional	7.371.570
0	0	3	11	1	1	3				Retribuciones que no hacen al Cargo	8.736.433
0	0	3	11	1	1	3		21		Gastos Corrientes	8.736.433
0	0	3	11	1	1	3		21	1	Moneda Nacional	8.736.433
0	0	3	11	1	1	4				Sueldo Anual Complementario	1.342.334
0	0	3	11	1	1	4		21		Gastos Corrientes	1.342.334
0	0	3	11	1	1	4		21	1	Moneda Nacional	1.342.334
0	0	3	11	1	1	6				Contribuciones Patronales	4.360.839
0	0	3	11	1	1	6		21		Gastos Corrientes	4.360.839
0	0	3	11	1	1	6		21	1	Moneda Nacional	4.360.839
0	0	3	11	1	3					Servicios Extraordinarios	17.249
0	0	3	11	1	3	1				Retribuciones Extraordinarias	12.739
0	0	3	11	1	3	1		21		Gastos Corrientes	12.739
0	0	3	11	1	3	1		21	1	Moneda Nacional	12.739
0	0	3	11	1	3	2				Sueldo Anual Complementario	1.061
0	0	3	11	1	3	2		21		Gastos Corrientes	1.061
0	0	3	11	1	3	2		21	1	Moneda Nacional	1.061
0	0	3	11	1	3	3				Contribuciones Patronales	3.449
0	0	3	11	1	3	3		21		Gastos Corrientes	3.449
0	0	3	11	1	3	3		21	1	Moneda Nacional	3.449
0	0	3	11	1	5					Asistencia Social al Personal	34.800
0	0	3	11	1	5	9				Otras Asistencias Sociales al Personal	34.800
0	0	3	11	1	5	9		21		Gastos Corrientes	34.800
0	0	3	11	1	5	9		21	1	Moneda Nacional	34.800
0	0	3	11	1	8					Personal contratado	11.068.112
0	0	3	11	1	8	1				Retribuciones por contratos	6.704.750
0	0	3	11	1	8	1		21		Gastos Corrientes	6.704.750
0	0	3	11	1	8	1		21	1	Moneda Nacional	6.704.750
0	0	3	11	1	8	2				Adicionales al contrato	1.469.279
0	0	3	11	1	8	2		21		Gastos Corrientes	1.469.279
0	0	3	11	1	8	2		21	1	Moneda Nacional	1.469.279
0	0	3	11	1	8	3				Sueldo anual complementario	681.169
0	0	3	11	1	8	3		21		Gastos Corrientes	681.169
0	0	3	11	1	8	3		21	1	Moneda Nacional	681.169
0	0	3	11	1	8	5				Contribuciones patronales	2.212.914
0	0	3	11	1	8	5		21		Gastos Corrientes	2.212.914
0	0	3	11	1	8	5		21	1	Moneda Nacional	2.212.914

M.H. y F.P.
16

41




DISTRIBUCIÓN DE LÍMITES DEL GASTO

ASIGNACIÓN DE CRÉDITOS DEL PROGRAMA 16

SUBPR	PROY	FIN	F.F.	INC	PPAL	PAR	SPAR	ECON	MON	DENOMINACIÓN	IMPORTE
0	0	3	11	2						Bienes de Consumo	783.000
0	0	3	11	2				21		Gastos Corrientes	783.000
0	0	3	11	2				21	1	Moneda Nacional	783.000
0	0	3	11	3						Servicios No Personales	1.530.000
0	0	3	11	3	1					Servicios Básicos	9.000
0	0	3	11	3	1			21		Gastos Corrientes	9.000
0	0	3	11	3	1			21	1	Moneda Nacional	9.000
0	0	3	11	3	2					Alquileres y Derechos	51.000
0	0	3	11	3	2			21		Gastos Corrientes	51.000
0	0	3	11	3	2			21	1	Moneda Nacional	51.000
0	0	3	11	3	3					Mantenimiento, Reparación y Limpieza	998.000
0	0	3	11	3	3			21		Gastos Corrientes	998.000
0	0	3	11	3	3			21	1	Moneda Nacional	998.000
0	0	3	11	3	4					Servicios Técnicos y Profesionales	108.000
0	0	3	11	3	4			21		Gastos Corrientes	108.000
0	0	3	11	3	4			21	1	Moneda Nacional	108.000
0	0	3	11	3	5					Servicios Comerciales y Financieros	73.000
0	0	3	11	3	5			21		Gastos Corrientes	73.000
0	0	3	11	3	5			21	1	Moneda Nacional	73.000
0	0	3	11	3	7					Pasajes y Viáticos	290.000
0	0	3	11	3	7			21		Gastos Corrientes	290.000
0	0	3	11	3	7			21	1	Moneda Nacional	290.000
0	0	3	11	3	8					Impuestos, Derechos, Tasas y Juicios	1.000
0	0	3	11	3	8			21		Gastos Corrientes	1.000
0	0	3	11	3	8			21	1	Moneda Nacional	1.000
0	0	3	11	4						Bienes de Uso	2.236.000
0	0	3	11	4	3					Maquinaria y Equipo	2.228.000
0	0	3	11	4	3			22		Gastos de Capital	2.228.000
0	0	3	11	4	3			22	1	Moneda Nacional	2.228.000
0	0	3	11	4	5					Libros, Revistas y Otros Elementos Coleccionables	6.000
0	0	3	11	4	5			22		Gastos de Capital	6.000
0	0	3	11	4	5			22	1	Moneda Nacional	6.000
0	0	3	11	4	8					Activos Intangibles	2.000
0	0	3	11	4	8			22		Gastos de Capital	2.000
0	0	3	11	4	8			22	1	Moneda Nacional	2.000
0	0	3	11	5						Transferencias	544.000
0	0	3	11	5	1					Transf. al Sector Privado para Financiar Gastos Corrientes	544.000
0	0	3	11	5	1	6				Transf. para Activ. Científicas o Académicas	544.000
0	0	3	11	5	1	6		21		Gastos Corrientes	544.000
0	0	3	11	5	1	6		21	1	Moneda Nacional	544.000
0	0	3	12							Recursos Propios	2.644.000
0	0	3	12	2						Bienes de Consumo	181.000
0	0	3	12	2				21		Gastos Corrientes	181.000
0	0	3	12	2				21	1	Moneda Nacional	181.000
0	0	3	12	3						Servicios No Personales	891.000

M.H. y F.P.
16

41



DISTRIBUCIÓN DE LÍMITES DEL GASTO
ASIGNACIÓN DE CRÉDITOS DEL PROGRAMA 16

SUBPR	PROY	FIN	F.F.	INC	PPAL	PAR	SPAR	ECON	MON	DENOMINACIÓN	IMPORTE
0	0	3	12	3	1					Servicios Básicos	69.000
0	0	3	12	3	1			21		Gastos Corrientes	69.000
0	0	3	12	3	1			21	1	Moneda Nacional	69.000
0	0	3	12	3	2					Alquileres y Derechos	3.000
0	0	3	12	3	2			21		Gastos Corrientes	3.000
0	0	3	12	3	2			21	1	Moneda Nacional	3.000
0	0	3	12	3	3					Mantenimiento, Reparación y Limpieza	625.000
0	0	3	12	3	3			21		Gastos Corrientes	625.000
0	0	3	12	3	3			21	1	Moneda Nacional	625.000
0	0	3	12	3	4					Servicios Técnicos y Profesionales	32.000
0	0	3	12	3	4			21		Gastos Corrientes	32.000
0	0	3	12	3	4			21	1	Moneda Nacional	32.000
0	0	3	12	3	5					Servicios Comerciales y Financieros	10.000
0	0	3	12	3	5			21		Gastos Corrientes	10.000
0	0	3	12	3	5			21	1	Moneda Nacional	10.000
0	0	3	12	3	7					Pasajes y Viáticos	152.000
0	0	3	12	3	7			21		Gastos Corrientes	152.000
0	0	3	12	3	7			21	1	Moneda Nacional	152.000
0	0	3	12	4						Bienes de Uso	566.000
0	0	3	12	4	3					Maquinaria y Equipo	529.000
0	0	3	12	4	3			22		Gastos de Capital	529.000
0	0	3	12	4	3			22	1	Moneda Nacional	529.000
0	0	3	12	4	5					Libros, Revistas y Otros Elementos Coleccionables	8.000
0	0	3	12	4	5			22		Gastos de Capital	8.000
0	0	3	12	4	5			22	1	Moneda Nacional	8.000
0	0	3	12	4	8					Activos Intangibles	29.000
0	0	3	12	4	8			22		Gastos de Capital	29.000
0	0	3	12	4	8			22	1	Moneda Nacional	29.000
0	0	3	12	5						Transferencias	1.006.000
0	0	3	12	5	1					Transf. al Sector Privado para Financiar Gastos Corrientes	250.000
0	0	3	12	5	1	6				Transf. para Activ. Científicas o Académicas	250.000
0	0	3	12	5	1	6		21		Gastos Corrientes	250.000
0	0	3	12	5	1	6		21	1	Moneda Nacional	250.000
0	0	3	12	5	2					Transf. al Sector Privado para Financiar Gastos Capital	756.000
0	0	3	12	5	2	3				Transferencias para Actividades Científicas o Académicas	756.000
0	0	3	12	5	2	3		22		Gastos de Capital	756.000
0	0	3	12	5	2	3		22	1	Moneda Nacional	756.000
0	0	4								SERVICIOS ECONOMICOS	2.000.000
0	0	4	13							Recursos con Afectación Específica	2.000.000
0	0	4	13	2						Bienes de Consumo	150.000
0	0	4	13	2				21		Gastos Corrientes	150.000
0	0	4	13	2				21	1	Moneda Nacional	150.000
0	0	4	13	3						Servicios No Personales	800.000
0	0	4	13	3	2					Alquileres y Derechos	60.000

M.H. y F.P.
16

4


DISTRIBUCIÓN DE LÍMITES DEL GASTO
ASIGNACIÓN DE CRÉDITOS DEL PROGRAMA 16



SUBPR	PROY	FIN	F.F.	INC	PPAL	PAR	SPAR	ECON	MON	DENOMINACIÓN	IMPORTE
0	0	4	13	3	2			21		Gastos Corrientes	60.000
0	0	4	13	3	2			21	1	Moneda Nacional	60.000
0	0	4	13	3	3					Mantenimiento, Reparación y Limpieza	150.000
0	0	4	13	3	3			21		Gastos Corrientes	150.000
0	0	4	13	3	3			21	1	Moneda Nacional	150.000
0	0	4	13	3	4					Servicios Técnicos y Profesionales	50.000
0	0	4	13	3	4			21		Gastos Corrientes	50.000
0	0	4	13	3	4			21	1	Moneda Nacional	50.000
0	0	4	13	3	5					Servicios Comerciales y Financieros	20.000
0	0	4	13	3	5			21		Gastos Corrientes	20.000
0	0	4	13	3	5			21	1	Moneda Nacional	20.000
0	0	4	13	3	7					Pasajes y Viáticos	520.000
0	0	4	13	3	7			21		Gastos Corrientes	520.000
0	0	4	13	3	7			21	1	Moneda Nacional	520.000
0	0	4	13	5						Transferencias	1.050.000
0	0	4	13	5	1					Transf. al Sector Privado para Financiar Gastos Corrientes	1.050.000
0	0	4	13	5	1	6				Transf. para Activ. Científicas o Académicas	1.050.000
0	0	4	13	5	1	6		21		Gastos Corrientes	1.050.000
0	0	4	13	5	1	6		21	1	Moneda Nacional	1.050.000
TOTAL											42.668.337

M.H. y F.P.
 16

4



DETALLE DE TRANSFERENCIAS (PARTIDAS INDICATIVAS)

ASIGNACIÓN DE CRÉDITOS DEL PROGRAMA 16

SUBPR	PROY	ACTOBR	FIN	FUN	F.F.	INC	PPAL	PAR	SPAR	UGEO	DENOMINACIÓN	IMPORTE
0	0	1									Asistencia Técnica y Desarrollo Tecnológico	1.550.000
0	0	1	3								SERVICIOS SOCIALES	1.550.000
0	0	1	3	5							Ciencia y Técnica	1.550.000
0	0	1	3	5	11						Tesoro Nacional	544.000
0	0	1	3	5	11	5					Transferencias	544.000
0	0	1	3	5	11	5	1				Transf. al Sector Privado para Financiar Gastos Corrientes	544.000
0	0	1	3	5	11	5	1	6			Transf. para Activ. Científicas o Académicas	544.000
0	0	1	3	5	11	5	1	6	2158		FUNDACION EMPREMIN	544.000
0	0	1	3	5	11	5	1	6	2158	6	Provincia de Buenos Aires	544.000
0	0	1	3	5	12						Recursos Propios	1.006.000
0	0	1	3	5	12	5					Transferencias	1.006.000
0	0	1	3	5	12	5	1				Transf. al Sector Privado para Financiar Gastos Corrientes	250.000
0	0	1	3	5	12	5	1	6			Transf. para Activ. Científicas o Académicas	250.000
0	0	1	3	5	12	5	1	6	2158		FUNDACION EMPREMIN	250.000
0	0	1	3	5	12	5	1	6	2158	6	Provincia de Buenos Aires	250.000
0	0	1	3	5	12	5	2				Transf. al Sector Privado para Financiar Gastos Capital	756.000
0	0	1	3	5	12	5	2	3			Transferencias para Actividades Científicas o Académicas	756.000
0	0	1	3	5	12	5	2	3	2158		Fundacion EMPREMIN	756.000
0	0	1	3	5	12	5	2	3	2158	6	Provincia de Buenos Aires	756.000
0	0	2									Apoyo y Seguimiento de los Planes Sociales	1.050.000
0	0	2	4								SERVICIOS ECONOMICOS	1.050.000
0	0	2	4	1							Energía, Combustibles y Minería	1.050.000
0	0	2	4	1	13						Recursos con Afectación Específica	1.050.000
0	0	2	4	1	13	5					Transferencias	1.050.000
0	0	2	4	1	13	5	1				Transf. al Sector Privado para Financiar Gastos Corrientes	1.050.000
0	0	2	4	1	13	5	1	6			Transf. para Activ. Científicas o Académicas	1.050.000
0	0	2	4	1	13	5	1	6	2158		FUNDACION EMPREMIN	1.050.000
0	0	2	4	1	13	5	1	6	2158	97	Nacional	1.050.000
TOTAL											2.600.000	

M.H. y F.P.
16




LISTADO DE ACTIVIDADES ESPECÍFICAS

CÓDIGO	DENOMINACIÓN	UNIDAD EJECUTORA	CRÉDITO	RECURSOS HUMANOS	
				CARGOS	HS. DE CÁTEDRA
Actividades:					
01	Asistencia Técnica y Desarrollo Tecnológico	Instituto de Tecnología Minera	40.668.337	46	0
02	Apoyo y Seguimiento de los Planes Sociales	Instituto de Tecnología Minera	2.000.000	0	0
TOTAL:			42.668.337	46	0

M.H. y F.P.
16

41



RECURSOS HUMANOS DEL PROGRAMA 16

CARGO O CATEGORÍA	CANTIDAD DE	
	CARGOS	HS. DE CÁTEDRA

Planta Permanente

Personal del Sistema Nacional de Empleo Público (SINEP)

A	3	0
B	19	0
C	15	0
D	6	0
E	3	0
Subtotal Escalafón	46	0
TOTAL DEL PROGRAMA 16	46	0

M.H. y F.P.
16

41



PROGRAMA 19
PRODUCCIÓN DE INFORMACIÓN GEOLÓGICA DE BASE

UNIDAD EJECUTORA
INSTITUTO DE GEOLOGÍA Y RECURSOS MINERALES

Servicio Administrativo Financiero
624

M.H. y F.P.
16

41




DISTRIBUCIÓN DE LÍMITES DEL GASTO

ASIGNACIÓN DE CRÉDITOS DEL PROGRAMA 19

SUBPR	PROY	FIN	F.F.	INC	PPAL	PAR	SPAR	ECON	MON	DENOMINACIÓN	IMPORTE
0	0	3								SERVICIOS SOCIALES	68.428.169
0	0	3	11							Tesoro Nacional	67.298.169
0	0	3	11	1						Gastos en Personal	64.020.669
0	0	3	11	1	1					Personal Permanente	38.218.874
0	0	3	11	1	1	1				Retribución del Cargo	19.261.301
0	0	3	11	1	1	1		21		Gastos Corrientes	19.261.301
0	0	3	11	1	1	1		21	1	Moneda Nacional	19.261.301
0	0	3	11	1	1	3				Retribuciones que no hacen al Cargo	8.964.125
0	0	3	11	1	1	3		21		Gastos Corrientes	8.964.125
0	0	3	11	1	1	3		21	1	Moneda Nacional	8.964.125
0	0	3	11	1	1	4				Sueldo Anual Complementario	2.352.119
0	0	3	11	1	1	4		21		Gastos Corrientes	2.352.119
0	0	3	11	1	1	4		21	1	Moneda Nacional	2.352.119
0	0	3	11	1	1	6				Contribuciones Patronales	7.641.329
0	0	3	11	1	1	6		21		Gastos Corrientes	7.641.329
0	0	3	11	1	1	6		21	1	Moneda Nacional	7.641.329
0	0	3	11	1	2					Personal Temporario	1.063.832
0	0	3	11	1	2	1				Retribuciones del Cargo	785.662
0	0	3	11	1	2	1		21		Gastos Corrientes	785.662
0	0	3	11	1	2	1		21	1	Moneda Nacional	785.662
0	0	3	11	1	2	3				Sueldo Anual Complementario	65.472
0	0	3	11	1	2	3		21		Gastos Corrientes	65.472
0	0	3	11	1	2	3		21	1	Moneda Nacional	65.472
0	0	3	11	1	2	5				Contribuciones Patronales	212.698
0	0	3	11	1	2	5		21		Gastos Corrientes	212.698
0	0	3	11	1	2	5		21	1	Moneda Nacional	212.698
0	0	3	11	1	3					Servicios Extraordinarios	251.149
0	0	3	11	1	3	1				Retribuciones Extraordinarias	185.479
0	0	3	11	1	3	1		21		Gastos Corrientes	185.479
0	0	3	11	1	3	1		21	1	Moneda Nacional	185.479
0	0	3	11	1	3	2				Sueldo Anual Complementario	15.456
0	0	3	11	1	3	2		21		Gastos Corrientes	15.456
0	0	3	11	1	3	2		21	1	Moneda Nacional	15.456
0	0	3	11	1	3	3				Contribuciones Patronales	50.214
0	0	3	11	1	3	3		21		Gastos Corrientes	50.214
0	0	3	11	1	3	3		21	1	Moneda Nacional	50.214
0	0	3	11	1	5					Asistencia Social al Personal	75.376
0	0	3	11	1	5	9				Otras Asistencias Sociales al Personal	75.376
0	0	3	11	1	5	9		21		Gastos Corrientes	75.376
0	0	3	11	1	5	9		21	1	Moneda Nacional	75.376
0	0	3	11	1	8					Personal contratado	24.411.438
0	0	3	11	1	8	1				Retribuciones por contratos	12.912.350
0	0	3	11	1	8	1		21		Gastos Corrientes	12.912.350

M.H. y F.P.
16



DISTRIBUCIÓN DE LÍMITES DEL GASTO

ASIGNACIÓN DE CRÉDITOS DEL PROGRAMA 19

SUBPR	PROY	FIN	F.F.	INC	PPAL	PAR	SPAR	ECON	MON	DENOMINACIÓN	IMPORTE
0	0	3	11	1	8	1		21	1	Moneda Nacional	12.912.350
0	0	3	11	1	8	2				Adicionales al contrato	4.871.083
0	0	3	11	1	8	2		21		Gastos Corrientes	4.871.083
0	0	3	11	1	8	2		21	1	Moneda Nacional	4.871.083
0	0	3	11	1	8	3				Sueldo anual complementario	1.481.953
0	0	3	11	1	8	3		21		Gastos Corrientes	1.481.953
0	0	3	11	1	8	3		21	1	Moneda Nacional	1.481.953
0	0	3	11	1	8	5				Contribuciones patronales	4.814.420
0	0	3	11	1	8	5		21		Gastos Corrientes	4.814.420
0	0	3	11	1	8	5		21	1	Moneda Nacional	4.814.420
0	0	3	11	1	8	7				Contratos especiales	331.632
0	0	3	11	1	8	7		21		Gastos Corrientes	331.632
0	0	3	11	1	8	7		21	1	Moneda Nacional	331.632
0	0	3	11	2						Bienes de Consumo	400.000
0	0	3	11	2				21		Gastos Corrientes	400.000
0	0	3	11	2				21	1	Moneda Nacional	400.000
0	0	3	11	3						Servicios No Personales	2.169.500
0	0	3	11	3	1					Servicios Básicos	91.000
0	0	3	11	3	1			21		Gastos Corrientes	91.000
0	0	3	11	3	1			21	1	Moneda Nacional	91.000
0	0	3	11	3	2					Alquileres y Derechos	73.000
0	0	3	11	3	2			21		Gastos Corrientes	73.000
0	0	3	11	3	2			21	1	Moneda Nacional	73.000
0	0	3	11	3	3					Mantenimiento, Reparación y Limpieza	1.361.500
0	0	3	11	3	3			21		Gastos Corrientes	1.361.500
0	0	3	11	3	3			21	1	Moneda Nacional	1.361.500
0	0	3	11	3	4					Servicios Técnicos y Profesionales	265.000
0	0	3	11	3	4			21		Gastos Corrientes	265.000
0	0	3	11	3	4			21	1	Moneda Nacional	265.000
0	0	3	11	3	5					Servicios Comerciales y Financieros	131.500
0	0	3	11	3	5			21		Gastos Corrientes	131.500
0	0	3	11	3	5			21	1	Moneda Nacional	131.500
0	0	3	11	3	7					Pasajes y Viáticos	240.000
0	0	3	11	3	7			21		Gastos Corrientes	240.000
0	0	3	11	3	7			21	1	Moneda Nacional	240.000
0	0	3	11	3	8					Impuestos, Derechos, Tasas y Juicios	7.500
0	0	3	11	3	8			21		Gastos Corrientes	7.500
0	0	3	11	3	8			21	1	Moneda Nacional	7.500
0	0	3	11	4						Bienes de Uso	650.000
0	0	3	11	4	3					Maquinaria y Equipo	370.000
0	0	3	11	4	3			22		Gastos de Capital	370.000
0	0	3	11	4	3			22	1	Moneda Nacional	370.000
0	0	3	11	4	8					Activos Intangibles	280.000
0	0	3	11	4	8			22		Gastos de Capital	280.000
0	0	3	11	4	8			22	1	Moneda Nacional	280.000
0	0	3	11	5						Transferencias	58.000

M.H. y F.P.
16

4


DISTRIBUCIÓN DE LÍMITES DEL GASTO

ASIGNACIÓN DE CRÉDITOS DEL PROGRAMA 19



SUBPR	PROY	FIN	F.F.	INC	PPAL	PAR	SPAR	ECON	MON	DENOMINACIÓN	IMPORTE
0	0	3	11	5	1					Transf. al Sector Privado para Financiar Gastos Corrientes	43.000
0	0	3	11	5	1	6				Transf. para Activ. Científicas o Académicas	43.000
0	0	3	11	5	1	6		21		Gastos Corrientes	43.000
0	0	3	11	5	1	6		21	1	Moneda Nacional	43.000
0	0	3	11	5	2					Transf. al Sector Privado para Financiar Gastos Capital	15.000
0	0	3	11	5	2	3				Transferencias para Actividades Científicas o Académicas	15.000
0	0	3	11	5	2	3		22		Gastos de Capital	15.000
0	0	3	11	5	2	3		22	1	Moneda Nacional	15.000
0	0	3	12							Recursos Propios	1.130.000
0	0	3	12	2						Bienes de Consumo	192.000
0	0	3	12	2				21		Gastos Corrientes	192.000
0	0	3	12	2				21	1	Moneda Nacional	192.000
0	0	3	12	3						Servicios No Personales	613.000
0	0	3	12	3	3					Mantenimiento, Reparación y Limpieza	149.000
0	0	3	12	3	3			21		Gastos Corrientes	149.000
0	0	3	12	3	3			21	1	Moneda Nacional	149.000
0	0	3	12	3	4					Servicios Técnicos y Profesionales	54.000
0	0	3	12	3	4			21		Gastos Corrientes	54.000
0	0	3	12	3	4			21	1	Moneda Nacional	54.000
0	0	3	12	3	5					Servicios Comerciales y Financieros	75.000
0	0	3	12	3	5			21		Gastos Corrientes	75.000
0	0	3	12	3	5			21	1	Moneda Nacional	75.000
0	0	3	12	3	7					Pasajes y Viáticos	335.000
0	0	3	12	3	7			21		Gastos Corrientes	335.000
0	0	3	12	3	7			21	1	Moneda Nacional	335.000
0	0	3	12	4						Bienes de Uso	300.000
0	0	3	12	4	3					Maquinaria y Equipo	125.000
0	0	3	12	4	3			22		Gastos de Capital	125.000
0	0	3	12	4	3			22	1	Moneda Nacional	125.000
0	0	3	12	4	8					Activos Intangibles	175.000
0	0	3	12	4	8			22		Gastos de Capital	175.000
0	0	3	12	4	8			22	1	Moneda Nacional	175.000
0	0	3	12	5						Transferencias	25.000
0	0	3	12	5	1					Transf. al Sector Privado para Financiar Gastos Corrientes	25.000
0	0	3	12	5	1	3				Becas	25.000
0	0	3	12	5	1	3		21		Gastos Corrientes	25.000
0	0	3	12	5	1	3		21	1	Moneda Nacional	25.000
0	1									Relevamientos Geológicos Aéreos y Tradicionales	3.895.500
0	1	3								SERVICIOS SOCIALES	3.895.500
0	1	3	11							Tesoro Nacional	3.895.500
0	1	3	11	2						Bienes de Consumo	279.000

M.H. y F.P.
16



DISTRIBUCIÓN DE LÍMITES DEL GASTO
ASIGNACIÓN DE CRÉDITOS DEL PROGRAMA 19

SUBPR	PROY	FIN	F.F.	INC	PPAL	PAR	SPAR	ECON	MON	DENOMINACIÓN	IMPORTE
0	1	3	11	2				22		Gastos de Capital	279.000
0	1	3	11	2				22	1	Moneda Nacional	279.000
0	1	3	11	3						Servicios No Personales	3.616.500
0	1	3	11	3	1					Servicios Básicos	3.000
0	1	3	11	3	1			22		Gastos de Capital	3.000
0	1	3	11	3	1			22	1	Moneda Nacional	3.000
0	1	3	11	3	2					Alquileres y Derechos	141.500
0	1	3	11	3	2			22		Gastos de Capital	141.500
0	1	3	11	3	2			22	1	Moneda Nacional	141.500
0	1	3	11	3	3					Mantenimiento, Reparación y Limpieza	1.003.500
0	1	3	11	3	3			22		Gastos de Capital	1.003.500
0	1	3	11	3	3			22	1	Moneda Nacional	1.003.500
0	1	3	11	3	4					Servicios Técnicos y Profesionales	1.010.500
0	1	3	11	3	4			22		Gastos de Capital	1.010.500
0	1	3	11	3	4			22	1	Moneda Nacional	1.010.500
0	1	3	11	3	5					Servicios Comerciales y Financieros	558.000
0	1	3	11	3	5			22		Gastos de Capital	558.000
0	1	3	11	3	5			22	1	Moneda Nacional	558.000
0	1	3	11	3	7					Pasajes y Viáticos	900.000
0	1	3	11	3	7			22		Gastos de Capital	900.000
0	1	3	11	3	7			22	1	Moneda Nacional	900.000
TOTAL											72.323.669

M.H. y F.P.
 16

41



DETALLE DE TRANSFERENCIAS (PARTIDAS INDICATIVAS)

ASIGNACIÓN DE CRÉDITOS DEL PROGRAMA 19

SUBPR	PROY	ACTOBR	FIN	FUN	F.F.	INC	PPAL	PAR	SPAR	UGEO	DENOMINACIÓN	IMPORTE
0	0	1									Evaluación y Producción Geológica de Base	83.000
0	0	1	3								SERVICIOS SOCIALES	83.000
0	0	1	3	5							Ciencia y Técnica	83.000
0	0	1	3	5	11						Tesoro Nacional	58.000
0	0	1	3	5	11	5					Transferencias	58.000
0	0	1	3	5	11	5	1				Transf. al Sector Privado para Financiar Gastos Corrientes	43.000
0	0	1	3	5	11	5	1	6			Transf. para Activ. Científicas o Académicas	43.000
0	0	1	3	5	11	5	1	6	2158		FUNDACION EMPREMIN	43.000
0	0	1	3	5	11	5	1	6	2158	97	Nacional	43.000
0	0	1	3	5	11	5	2				Transf. al Sector Privado para Financiar Gastos Capital	15.000
0	0	1	3	5	11	5	2	3			Transferencias para Actividades Científicas o Académicas	15.000
0	0	1	3	5	11	5	2	3	2158		Fundacion EMPREMIN	15.000
0	0	1	3	5	11	5	2	3	2158	97	Nacional	15.000
0	0	1	3	5	12						Recursos Propios	25.000
0	0	1	3	5	12	5					Transferencias	25.000
0	0	1	3	5	12	5	1				Transf. al Sector Privado para Financiar Gastos Corrientes	25.000
0	0	1	3	5	12	5	1	3			Becas	25.000
0	0	1	3	5	12	5	1	3		97	Nacional	25.000

M.H. y F.P.
16

TOTAL 83.000




LISTADO DE ACTIVIDADES ESPECIFICAS Y PROYECTOS

CÓDIGO	DENOMINACIÓN	UNIDAD EJECUTORA	CRÉDITO	RECURSOS HUMANOS	
				CARGOS	HS. DE CÁTEDRA
Actividades:					
01	Evaluación y Producción Geológica de Base	Instituto de Geología y Recursos Minerales	68.428.169	129	0
Proyectos:					
01	Relevamientos Geológicos Aéreos y Tradicionales	Instituto de Geología y Recursos Minerales	3.895.500	0	0
TOTAL:			72.323.669	129	0

M.H. y F.P.
16

41



RECURSOS HUMANOS DEL PROGRAMA 19

CARGO O CATEGORÍA	CANTIDAD DE	
	CARGOS	HS. DE CÁTEDRA

Planta Permanente

Personal del Sistema Nacional de Empleo Público (SINEP)

A	14	0
B	31	0
C	50	0
D	18	0
E	9	0
F	1	0
Subtotal Escalafón	123	0

Planta Temporaria

Personal del Sistema Nacional de Empleo Público (SINEP)

C	6	0
Subtotal Escalafón	6	0
TOTAL DEL PROGRAMA 19	129	0

M.H. y F.P.
16

41



LISTADO DE OBRAS

PROYECTO	CÓDIGO	DENOMINACIÓN	UNIDAD EJECUTORA	CREDITO
1	51	Relevamientos Geológicos Aéreos y Tradicionales	Instituto de Geología y Recursos Minerales	3.895.500
TOTAL				3.895.500

M.H. y F.P.
16

41



DETALLE DE LOS PROYECTOS DE INVERSIÓN

AVANCE FÍSICO DE PROYECTOS/OBRAS

P R O G	S U B P R	P R O Y	PROYECTOS DE OBRA	% DE AVANCE FÍSICO						
				FECHA INICIO	FECHA TERMIN.	h/ 2015	2016	2017	2018	Resto
19	0	1	Relevamientos Geológicos Aéreos y Tradicionales	31/12/1992	31/12/2020	56,16	2,67	2,67	2,67	35,83

M.H. y F.P.
16

41



ENTIDAD 651

ENTE NACIONAL REGULADOR DEL GAS

M.H. y F.P.
16

4



I - GASTOS

GASTOS POR FINALIDADES Y FUNCIONES

FIN	FUN	DENOMINACIÓN	IMPORTE
4		SERVICIOS ECONOMICOS	486.519.622
4	1	Energía, Combustibles y Minería	486.519.622
		SUBTOTAL	486.519.622
		Gastos Figurativos	3.000.000
TOTAL			489.519.622

FUENTES DE FINANCIAMIENTO

F. de F.	INCISO	DENOMINACIÓN	IMPORTE
12		Recursos Propios	489.519.622
12	1	Gastos en Personal	392.056.622
12	2	Bienes de Consumo	4.950.000
12	3	Servicios No Personales	76.199.000
12	4	Bienes de Uso	12.774.000
12	5	Transferencias	540.000
12	9	Gastos Figurativos	3.000.000
TOTAL			489.519.622

M.H. y F.P.
16

11



CLASIFICACIÓN ECONÓMICA

CÓDIGO	DENOMINACIÓN	IMPORTE
2100	Gastos Corrientes	476.745.622
2120	Gastos de Consumo	473.205.622
2121	Remuneraciones	392.056.622
2122	Bienes y Servicios	81.149.000
2170	Transferencias Corrientes	540.000
2172	Al Sector Público	540.000
2180	Gastos Figurativos para Transacciones Corrientes	3.000.000
2181	A la Administración Nacional	3.000.000
2200	Gastos de Capital	12.774.000
2210	Inversión Real Directa	12.774.000
2211	Formación Bruta de Capital Fijo	11.759.000
2214	Activos Intangibles	1.015.000
TOTAL		489.519.622

M.H. y F.P.
16

41



II - RECURSOS

RECURSOS POR RUBROS

TIPO	CLASE	CONCEPTO	SERVICIO CEDENTE	DENOMINACIÓN	IMPORTE
12				Ingresos No Tributarios	539.076.415
12	1			Tasas	539.076.415
12	1	9		Otras	539.076.415
14				Venta de Bienes y Servicios de Administraciones Públicas	12.062.500
14	1			Venta de Bienes	12.062.500
14	1	1		Bienes Varios de la Administración Nacional	12.062.500
TOTAL					551.138.915

M.H. y F.P.
16

41



III - APERTURAS PROGRAMÁTICAS

LISTADO DE PROGRAMAS Y CATEGORÍAS EQUIVALENTES

CÓDIGO	DENOMINACIÓN	UNIDAD EJECUTORA	CRÉDITO	RECURSOS HUMANOS	
				CARGOS	HS. DE CÁTEDRA
16	Regulación del Transporte y Distribución de Gas	Ente Nacional Regulador del Gas	486.519.622	340	0
99	Erogaciones Figurativas	Ente Nacional Regulador del Gas	3.000.000	0	0
TOTAL			489.519.622	340	0

M.H. y F.P.
16

41



PROGRAMA 16
REGULACIÓN DEL TRANSPORTE Y DISTRIBUCIÓN DE GAS

**UNIDAD EJECUTORA
 ENTE NACIONAL REGULADOR DEL GAS**

Servicio Administrativo Financiero
651

DISTRIBUCIÓN DE LÍMITES DEL GASTO

ASIGNACIÓN DE CRÉDITOS DEL PROGRAMA 16

SUBPR	PROY	FIN	F.F.	INC	PPAL	PAR	SPAR	ECON	MON	DENOMINACIÓN	IMPORTE
0	0	4								SERVICIOS ECONOMICOS	480.519.622
0	0	4	12							Recursos Propios	480.519.622
0	0	4	12	1						Gastos en Personal	392.056.622
0	0	4	12	1	1					Personal Permanente	289.295.379
0	0	4	12	1	1	1				Retribución del Cargo	150.860.278
0	0	4	12	1	1	1		21		Gastos Corrientes	150.860.278
0	0	4	12	1	1	1		21	1	Moneda Nacional	150.860.278
0	0	4	12	1	1	3				Retribuciones que no hacen al Cargo	56.963.506
0	0	4	12	1	1	3		21		Gastos Corrientes	56.963.506
0	0	4	12	1	1	3		21	1	Moneda Nacional	56.963.506
0	0	4	12	1	1	4				Sueldo Anual Complementario	17.318.653
0	0	4	12	1	1	4		21		Gastos Corrientes	17.318.653
0	0	4	12	1	1	4		21	1	Moneda Nacional	17.318.653
0	0	4	12	1	1	6				Contribuciones Patronales	61.273.997
0	0	4	12	1	1	6		21		Gastos Corrientes	61.273.997
0	0	4	12	1	1	6		21	1	Moneda Nacional	61.273.997
0	0	4	12	1	1	7				Complementos	2.878.945
0	0	4	12	1	1	7		21		Gastos Corrientes	2.878.945
0	0	4	12	1	1	7		21	1	Moneda Nacional	2.878.945
0	0	4	12	1	5					Asistencia Social al Personal	50.596.243
0	0	4	12	1	5	1				Seguros de Riesgo de Trabajo	1.212.252
0	0	4	12	1	5	1		21		Gastos Corrientes	1.212.252
0	0	4	12	1	5	1		21	1	Moneda Nacional	1.212.252
0	0	4	12	1	5	9				Otras Asistencias Sociales al Personal	49.383.991
0	0	4	12	1	5	9		21		Gastos Corrientes	49.383.991
0	0	4	12	1	5	9		21	1	Moneda Nacional	49.383.991
0	0	4	12	1	8					Personal contratado	52.165.000
0	0	4	12	1	8	1				Retribuciones por contratos	29.152.500
0	0	4	12	1	8	1		21		Gastos Corrientes	29.152.500

M.H. y F.P.
 16

4



DISTRIBUCIÓN DE LÍMITES DEL GASTO

ASIGNACIÓN DE CRÉDITOS DEL PROGRAMA 16

SUBPR	PROY	FIN	F.F.	INC	PPAL	PAR	SPAR	ECON	MON	DENOMINACIÓN	IMPORTE
0	0	4	12	1	8	1		21	1	Moneda Nacional	29.152.500
0	0	4	12	1	8	2				Adicionales al contrato	9.240.400
0	0	4	12	1	8	2		21		Gastos Corrientes	9.240.400
0	0	4	12	1	8	2		21	1	Moneda Nacional	9.240.400
0	0	4	12	1	8	3				Sueldo anual complementario	3.439.500
0	0	4	12	1	8	3		21		Gastos Corrientes	3.439.500
0	0	4	12	1	8	3		21	1	Moneda Nacional	3.439.500
0	0	4	12	1	8	5				Contribuciones patronales	10.332.600
0	0	4	12	1	8	5		21		Gastos Corrientes	10.332.600
0	0	4	12	1	8	5		21	1	Moneda Nacional	10.332.600
0	0	4	12	2						Bienes de Consumo	4.950.000
0	0	4	12	2				21		Gastos Corrientes	4.950.000
0	0	4	12	2				21	1	Moneda Nacional	4.950.000
0	0	4	12	3						Servicios No Personales	76.199.000
0	0	4	12	3	1					Servicios Básicos	3.285.000
0	0	4	12	3	1			21		Gastos Corrientes	3.285.000
0	0	4	12	3	1			21	1	Moneda Nacional	3.285.000
0	0	4	12	3	2					Alquileres y Derechos	7.677.190
0	0	4	12	3	2			21		Gastos Corrientes	7.677.190
0	0	4	12	3	2			21	1	Moneda Nacional	7.677.190
0	0	4	12	3	3					Mantenimiento, Reparación y Limpieza	9.747.030
0	0	4	12	3	3			21		Gastos Corrientes	9.747.030
0	0	4	12	3	3			21	1	Moneda Nacional	9.747.030
0	0	4	12	3	4					Servicios Técnicos y Profesionales	29.893.646
0	0	4	12	3	4			21		Gastos Corrientes	29.893.646
0	0	4	12	3	4			21	1	Moneda Nacional	29.893.646
0	0	4	12	3	5					Servicios Comerciales y Financieros	12.813.176
0	0	4	12	3	5			21		Gastos Corrientes	12.813.176
0	0	4	12	3	5			21	1	Moneda Nacional	12.813.176
0	0	4	12	3	7					Pasajes y Viáticos	3.738.998
0	0	4	12	3	7			21		Gastos Corrientes	3.738.998
0	0	4	12	3	7			21	1	Moneda Nacional	3.738.998
0	0	4	12	3	8					Impuestos, Derechos, Tasas y Juicios	1.414.192
0	0	4	12	3	8			21		Gastos Corrientes	1.414.192
0	0	4	12	3	8			21	1	Moneda Nacional	1.414.192
0	0	4	12	3	9					Otros Servicios	7.629.768
0	0	4	12	3	9			21		Gastos Corrientes	7.629.768
0	0	4	12	3	9			21	1	Moneda Nacional	7.629.768
0	0	4	12	4						Bienes de Uso	6.774.000
0	0	4	12	4	3					Maquinaria y Equipo	4.943.000
0	0	4	12	4	3			22		Gastos de Capital	4.943.000
0	0	4	12	4	3			22	1	Moneda Nacional	4.943.000
0	0	4	12	4	5					Libros, Revistas y Otros Elementos Coleccionables	816.000
0	0	4	12	4	5			22		Gastos de Capital	816.000
0	0	4	12	4	5			22	1	Moneda Nacional	816.000
0	0	4	12	4	8					Activos Intangibles	1.015.000

M.H. y F.P.
16

4



DISTRIBUCIÓN DE LÍMITES DEL GASTO
ASIGNACIÓN DE CRÉDITOS DEL PROGRAMA 16

SUBPR	PROY	FIN	F.F.	INC	PPAL	PAR	SPAR	ECON	MON	DENOMINACIÓN	IMPORTE
0	0	4	12	4	8			22		Gastos de Capital	1.015.000
0	0	4	12	4	8			22	1	Moneda Nacional	1.015.000
0	0	4	12	5						Transferencias	540.000
0	0	4	12	5	6					Transferencias a Universidades Nacionales	540.000
0	0	4	12	5	6	1				Transferencias a Univ. Nac. p/financiar	540.000
0	0	4	12	5	6	1		21		Gastos Corrientes	540.000
0	0	4	12	5	6	1		21	1	Moneda Nacional	540.000
0	2									Remodelación Centro Regional Mendoza	6.000.000
0	2	4								SERVICIOS ECONOMICOS	6.000.000
0	2	4	12							Recursos Propios	6.000.000
0	2	4	12	4						Bienes de Uso	6.000.000
0	2	4	12	4	2					Construcciones	6.000.000
0	2	4	12	4	2			22		Gastos de Capital	6.000.000
0	2	4	12	4	2			22	1	Moneda Nacional	6.000.000
TOTAL											486.519.622

M.H. y F.P.
16



DETALLE DE TRANSFERENCIAS (PARTIDAS INDICATIVAS)

ASIGNACIÓN DE CRÉDITOS DEL PROGRAMA 16

SUBPR	PROY	ACTOBR	FIN	FUN	F.F.	INC	PPAL	PAR	SPAR	UGEO	DENOMINACIÓN	IMPORTE
0	0	1									Regulación del Transporte y Distribución de Gas	540.000
0	0	1	4								SERVICIOS ECONOMICOS	540.000
0	0	1	4	1							Energía, Combustibles y Minería	540.000
0	0	1	4	1	12						Recursos Propios	540.000
0	0	1	4	1	12	5					Transferencias	540.000
0	0	1	4	1	12	5	6				Transferencias a Universidades Nacionales	540.000
0	0	1	4	1	12	5	6	1			Transferencias a Univ. Nac. p/financiar Gastos Corrientes	540.000
0	0	1	4	1	12	5	6	1	806		Universidad de Buenos Aires	540.000
0	0	1	4	1	12	5	6	1	806	2	Ciudad Autónoma de Buenos Aires	540.000
TOTAL											540.000	

M.H. y F.P.
16

41




**LISTADO DE ACTIVIDADES ESPECIFICAS
Y PROYECTOS**

CÓDIGO	DENOMINACIÓN	UNIDAD EJECUTORA	CRÉDITO	RECURSOS HUMANOS	
				CARGOS	HS. DE CÁTEDRA
Actividades:					
01	Regulación del Transporte y Distribución de Gas	Ente Nacional Regulador del Gas	480.519.622	340	0
Proyectos:					
02	Remodelación Centro Regional Mendoza	Ente Nacional Regulador del Gas	6.000.000	0	0
TOTAL:			486.519.622	340	0

M.H. y F.P.
16

41



RECURSOS HUMANOS DEL PROGRAMA 16

CARGO O CATEGORÍA	CANTIDAD DE	
	CARGOS	HS. DE CÁTEDRA

Planta Permanente

AUTORIDADES SUPERIORES DEL PODER EJECUTIVO NACIONAL

Presidente del Ente Nacional Regulador del Gas	1	0
Vice Presidente del Ente Nacional Regulador del Gas	1	0
Vocal del Ente Nacional Regulador del Gas	3	0
Subtotal Escalafón	5	0

FUNCIONARIOS FUERA DE NIVEL


Auditor interno del Ente Nacional del Gas	1	0
Subtotal Escalafón	1	0

ENTE NACIONAL REGULADOR DEL GAS

Gerente	13	0
Jefe Departamento	2	0
Jefe Area	6	0
Delegado Regional	9	0
Personal Superior A	1	0
Personal Superior B	2	0
Personal Avanzado A	6	0
Personal Avanzado B	10	0
Especializado A	3	0
Especializado B	3	0
Especializado C	5	0
Administrativo A	6	0
Administrativo B	4	0
Administrativo C	3	0
Administrativo D	3	0
Auxiliar A	7	0
Auxiliar B	4	0
Jefe Area - Nivel 2	8	0
Jefe Area - Nivel 3	13	0
Jefe Area - Nivel 4	22	0
Delegado Regional - Nivel 2	5	0
Delegado Regional - Nivel 3	2	0
Personal Superior A - Nivel 2	1	0
Personal Superior A - Nivel 3	6	0
Personal Superior A - Nivel 4	1	0
Personal Superior B - Nivel 2	3	0
Personal Superior B - Nivel 3	5	0
Personal Superior B - Nivel 4	14	0

M.H. y F.P.
16

41



Personal Avanzado A - Nivel 2	12	0
Personal Avanzado A - Nivel 3	9	0
Personal Avanzado A - Nivel 4	3	0
Personal Avanzado B - Nivel 2	6	0
Personal Avanzado B - Nivel 3	3	0
Personal Avanzado B - Nivel 4	7	0
Especializado A - Nivel 2	3	0
Especializado A - Nivel 3	3	0
Especializado A - Nivel 4	8	0
Especializado B - Nivel 2	10	0
Especializado B - Nivel 3	3	0
Especializado B - Nivel 4	3	0
Especializado C, Nivel 2	9	0
Especializado C, Nivel 3	4	0
Especializado C, Nivel 4	4	0
Administrativo A, Nivel 2	4	0
Administrativo A, Nivel 3	4	0
Administrativo A, Nivel 4	3	0
Administrativo B, Nivel 2	1	0
Administrativo B, Nivel 3	7	0
Administrativo B, Nivel 4	4	0
Administrativo C, Nivel 2	12	0
Administrativo C, Nivel 3	3	0
Administrativo C, Nivel 4	4	0
Administrativo D, Nivel 2	21	0
Administrativo D, Nivel 3	3	0
Administrativo D, Nivel 4	3	0
Auxiliar A - Nivel 2	1	0
Auxiliar A - Nivel 3	4	0
Auxiliar A - Nivel 4	5	0
Auxiliar B - Nivel 2	1	0
Auxiliar B - Nivel 3	2	0
Auxiliar B - Nivel 4	1	0
	1	0
Subtotal Escalafón	334	0
TOTAL DEL PROGRAMA 16	340	0

M.H. y F.P.
16

41



LISTADO DE OBRAS

PROYECTO	CÓDIGO	DENOMINACIÓN	UNIDAD EJECUTORA	CREDITO
2	51	Remodelación Centro Regional Mendoza	Ente Nacional Regulador del Gas	6.000.000
TOTAL				6.000.000

M.H. y F.P.
16

4




DETALLE DE LOS PROYECTOS DE INVERSIÓN

AVANCE FÍSICO DE PROYECTOS/OBRAS

P R O G	S U B P R	P R O Y	PROYECTOS DE OBRA	% DE AVANCE FÍSICO						
				FECHA INICIO	FECHA TERMIN.	h/ 2015	2016	2017	2018	Resto
16	0	2	Remodelación Centro Regional Mendoza	01/01/2016	31/12/2016	0,00	100,00	0,00	0,00	0,00

M.H. y F.P.
16

41



OTRAS CATEGORIAS PRESUPUESTARIAS
APLICACIONES FINANCIERAS

Servicio Administrativo Financiero
651

APLICACIONES FINANCIERAS

ASIGNACIÓN DE CRÉDITOS DE OTRAS CATEGORIAS PRESUPUESTARIAS 98

GRUPO	FIN	F.F.	INC	PPAL	PAR	SPAR	ECON.	MON	DENOMINACIÓN	IMPORTE
0	9								OTROS	61.619.293
0	9	12							Recursos Propios	61.619.293
0	9	12	6						Incremento de Activos Financieros	61.619.293
0	9	12	6	5					Incremento de Disponibilidades	61.619.293
0	9	12	6	5	1				Incremento de Caja y Bancos	61.619.293
0	9	12	6	5	1		23		Aplicaciones Financieras	61.619.293
0	9	12	6	5	1		23	1	Moneda Nacional	61.619.293
TOTAL										61.619.293

M.H. y F.P.
 16

4



OTRAS CATEGORIAS PRESUPUESTARIAS 99
EROGACIONES FIGURATIVAS

UNIDAD EJECUTORA
ENTE NACIONAL REGULADOR DEL GAS

Servicio Administrativo Financiero
651

DISTRIBUCIÓN DE LÍMITES DEL GASTO

ASIGNACIÓN DE CRÉDITOS DE OTRAS CATEGORIAS PRESUPUESTARIAS 99

GRUPO	PROY	FIN	F.F.	INC	PPAL	PAR	SPAR	ECON	MON	DENOMINACIÓN	IMPORTE
0	0	9								OTROS	3.000.000
0	0	9	12							Recursos Propios	3.000.000
0	0	9	12	9						Gastos Figurativos	3.000.000
0	0	9	12	9	1					Gastos Fig. de la Adm. Nac. p/Transacciones Corrientes	3.000.000
0	0	9	12	9	1	1				Contribución a la Administración Central	3.000.000
0	0	9	12	9	1	1	999			Tesorería General de la Nación	3.000.000
0	0	9	12	9	1	1	999	21		Gastos Corrientes	3.000.000
0	0	9	12	9	1	1	999	21	1	Moneda Nacional	3.000.000
TOTAL											3.000.000

M.H. y F.P.
16

4



ENTIDAD 652

ENTE NACIONAL REGULADOR DE LA ELECTRICIDAD

M.H. y F.P.
16

41



I - GASTOS

GASTOS POR FINALIDADES Y FUNCIONES

FIN	FUN	DENOMINACIÓN	IMPORTE
4		SERVICIOS ECONOMICOS	286.228.698
4	1	Energía, Combustibles y Minería	286.228.698
		SUBTOTAL	286.228.698
		Gastos Figurativos	4.042.000
TOTAL			290.270.698

FUENTES DE FINANCIAMIENTO

F. de F.	INCISO	DENOMINACIÓN	IMPORTE
12		Recursos Propios	290.270.698
12	1	Gastos en Personal	228.623.698
12	2	Bienes de Consumo	2.219.000
12	3	Servicios No Personales	50.526.000
12	4	Bienes de Uso	3.480.000
12	5	Transferencias	1.380.000
12	9	Gastos Figurativos	4.042.000
TOTAL			290.270.698

M.H. y F.P.
16

41



CLASIFICACIÓN ECONÓMICA

CÓDIGO	DENOMINACIÓN	IMPORTE
2100	Gastos Corrientes	286.790.698
2120	Gastos de Consumo	281.368.698
2121	Remuneraciones	228.623.698
2122	Bienes y Servicios	52.745.000
2170	Transferencias Corrientes	1.380.000
2171	Al Sector Privado	480.000
2172	Al Sector Público	900.000
2180	Gastos Figurativos para Transacciones Corrientes	4.042.000
2181	A la Administración Nacional	4.042.000
2200	Gastos de Capital	3.480.000
2210	Inversión Real Directa	3.480.000
2211	Formación Bruta de Capital Fijo	1.633.600
2214	Activos Intangibles	1.846.400
TOTAL		290.270.698

M.H. y F.P.
16

41



II - RECURSOS

RECURSOS POR RUBROS

TIPO	CLASE	CONCEPTO	SERVICIO CEDENTE	DENOMINACIÓN	IMPORTE
12				Ingresos No Tributarios	349.619.000
12	1			Tasas	349.619.000
12	1	9		Otras	349.619.000
TOTAL					349.619.000

M.H. y F.P.
16

4



III - APERTURAS PROGRAMÁTICAS

LISTADO DE PROGRAMAS Y CATEGORÍAS EQUIVALENTES

CÓDIGO	DENOMINACIÓN	UNIDAD EJECUTORA	CRÉDITO	RECURSOS HUMANOS	
				CARGOS	HS. DE CÁTEDRA
16	Regulación y Contralor del Mercado Eléctrico	Directorio del Enre	286.228.698	332	0
99	Erogaciones Figurativas	Directorio del Enre	4.042.000	0	0
TOTAL			290.270.698	332	0

M.H. y F.P.
16

41



PROGRAMA 1630
REGULACIÓN Y CONTRALOR DEL MERCADO ELÉCTRICO

UNIDAD EJECUTORA
DIRECTORIO DEL ENRE

Servicio Administrativo Financiero
652

DISTRIBUCIÓN DE LÍMITES DEL GASTO


ASIGNACIÓN DE CRÉDITOS DEL PROGRAMA 16

SUBPR	PROY	FIN	F.F.	INC	PPAL	PAR	SPAR	ECON	MON	DENOMINACIÓN	IMPORTE
0	0	4								SERVICIOS ECONOMICOS	286.228.698
0	0	4	12							Recursos Propios	286.228.698
0	0	4	12	1						Gastos en Personal	228.623.698
0	0	4	12	1	1					Personal Permanente	98.032.775
0	0	4	12	1	1	1				Retribución del Cargo	44.937.403
0	0	4	12	1	1	1		21		Gastos Corrientes	44.937.403
0	0	4	12	1	1	1		21	1	Moneda Nacional	44.937.403
0	0	4	12	1	1	3				Retribuciones que no hacen al Cargo	26.230.745
0	0	4	12	1	1	3		21		Gastos Corrientes	26.230.745
0	0	4	12	1	1	3		21	1	Moneda Nacional	26.230.745
0	0	4	12	1	1	4				Sueldo Anual Complementario	5.930.442
0	0	4	12	1	1	4		21		Gastos Corrientes	5.930.442
0	0	4	12	1	1	4		21	1	Moneda Nacional	5.930.442
0	0	4	12	1	1	6				Contribuciones Patronales	19.003.662
0	0	4	12	1	1	6		21		Gastos Corrientes	19.003.662
0	0	4	12	1	1	6		21	1	Moneda Nacional	19.003.662
0	0	4	12	1	1	7				Complementos	1.930.523
0	0	4	12	1	1	7		21		Gastos Corrientes	1.930.523
0	0	4	12	1	1	7		21	1	Moneda Nacional	1.930.523
0	0	4	12	1	5					Asistencia Social al Personal	3.758.923
0	0	4	12	1	5	1				Seguros de Riesgo de Trabajo	1.500.005
0	0	4	12	1	5	1		21		Gastos Corrientes	1.500.005
0	0	4	12	1	5	1		21	1	Moneda Nacional	1.500.005
0	0	4	12	1	5	9				Otras Asistencias Sociales al Personal	2.258.918
0	0	4	12	1	5	9		21		Gastos Corrientes	2.258.918
0	0	4	12	1	5	9		21	1	Moneda Nacional	2.258.918
0	0	4	12	1	8					Personal contratado	126.832.000
0	0	4	12	1	8	1				Retribuciones por contratos	67.598.000
0	0	4	12	1	8	1		21		Gastos Corrientes	67.598.000

M.H. y F.P.
16

4

DISTRIBUCIÓN DE LÍMITES DEL GASTO
ASIGNACIÓN DE CRÉDITOS DEL PROGRAMA 16



SUBPR	PROY	FIN	F.F.	INC	PPAL	PAR	SPAR	ECON	MON	DENOMINACIÓN	IMPORTE
0	0	4	12	1	8	1		21	1	Moneda Nacional	67.598.000
0	0	4	12	1	8	2				Adicionales al contrato	28.524.000
0	0	4	12	1	8	2		21		Gastos Corrientes	28.524.000
0	0	4	12	1	8	2		21	1	Moneda Nacional	28.524.000
0	0	4	12	1	8	3				Sueldo anual complementario	7.454.000
0	0	4	12	1	8	3		21		Gastos Corrientes	7.454.000
0	0	4	12	1	8	3		21	1	Moneda Nacional	7.454.000
0	0	4	12	1	8	5				Contribuciones patronales	23.256.000
0	0	4	12	1	8	5		21		Gastos Corrientes	23.256.000
0	0	4	12	1	8	5		21	1	Moneda Nacional	23.256.000
0	0	4	12	2						Bienes de Consumo	2.219.000
0	0	4	12	2				21		Gastos Corrientes	2.219.000
0	0	4	12	2				21	1	Moneda Nacional	2.219.000
0	0	4	12	3						Servicios No Personales	50.526.000
0	0	4	12	3	1					Servicios Básicos	4.582.192
0	0	4	12	3	1			21		Gastos Corrientes	4.582.192
0	0	4	12	3	1			21	1	Moneda Nacional	4.582.192
0	0	4	12	3	2					Alquileres y Derechos	2.188.223
0	0	4	12	3	2			21		Gastos Corrientes	2.188.223
0	0	4	12	3	2			21	1	Moneda Nacional	2.188.223
0	0	4	12	3	3					Mantenimiento, Reparación y Limpieza	6.046.196
0	0	4	12	3	3			21		Gastos Corrientes	6.046.196
0	0	4	12	3	3			21	1	Moneda Nacional	6.046.196
0	0	4	12	3	4					Servicios Técnicos y Profesionales	29.342.618
0	0	4	12	3	4			21		Gastos Corrientes	29.342.618
0	0	4	12	3	4			21	1	Moneda Nacional	29.342.618
0	0	4	12	3	5					Servicios Comerciales y Financieros	3.065.008
0	0	4	12	3	5			21		Gastos Corrientes	3.065.008
0	0	4	12	3	5			21	1	Moneda Nacional	3.065.008
0	0	4	12	3	7					Pasajes y Viáticos	908.480
0	0	4	12	3	7			21		Gastos Corrientes	908.480
0	0	4	12	3	7			21	1	Moneda Nacional	908.480
0	0	4	12	3	8					Impuestos, Derechos, Tasas y Juicios	3.860.483
0	0	4	12	3	8			21		Gastos Corrientes	3.860.483
0	0	4	12	3	8			21	1	Moneda Nacional	3.860.483
0	0	4	12	3	9					Otros Servicios	532.800
0	0	4	12	3	9			21		Gastos Corrientes	532.800
0	0	4	12	3	9			21	1	Moneda Nacional	532.800
0	0	4	12	4						Bienes de Uso	3.480.000
0	0	4	12	4	3					Maquinaria y Equipo	1.550.250
0	0	4	12	4	3			22		Gastos de Capital	1.550.250
0	0	4	12	4	3			22	1	Moneda Nacional	1.550.250
0	0	4	12	4	5					Libros, Revistas y Otros Elementos	83.350
0	0	4	12	4	5			22		Coleccionables	83.350
0	0	4	12	4	5			22		Gastos de Capital	83.350
0	0	4	12	4	5			22	1	Moneda Nacional	83.350
0	0	4	12	4	8					Activos Intangibles	1.846.400

M.H. y F.P.
16

4



DISTRIBUCIÓN DE LÍMITES DEL GASTO
ASIGNACIÓN DE CRÉDITOS DEL PROGRAMA 16

SUBPR	PROY	FIN	F.F.	INC	PPAL	PAR	SPAR	ECON	MON	DENOMINACIÓN	IMPORTE
0	0	4	12	4	8			22		Gastos de Capital	1.846.400
0	0	4	12	4	8			22	1	Moneda Nacional	1.846.400
0	0	4	12	5						Transferencias	1.380.000
0	0	4	12	5	1					Transf. al Sector Privado para Financiar Gastos Corrientes	480.000
0	0	4	12	5	1	7				Transf. a Otras Instituc. Culturales y Soc. S/Fines de Lucro	480.000
0	0	4	12	5	1	7		21		Gastos Corrientes	480.000
0	0	4	12	5	1	7		21	1	Moneda Nacional	480.000
0	0	4	12	5	7					Transf. a Inst. Prov. y Mun. para Fin. Gastos Corrientes	900.000
0	0	4	12	5	7	6				Transferencias a Gobiernos Municipales	900.000
0	0	4	12	5	7	6		21		Gastos Corrientes	900.000
0	0	4	12	5	7	6		21	1	Moneda Nacional	900.000
TOTAL											286.228.698

M.H. y F.P.
 16

11



DETALLE DE TRANSFERENCIAS (PARTIDAS INDICATIVAS)

ASIGNACIÓN DE CRÉDITOS DEL PROGRAMA 16

SUBPR	PROY	ACTOBR	FIN	FUN	F.F.	INC	PPAL	PAR	SPAR	UGEO	DENOMINACIÓN	IMPORTE
0	0	1									Regulación y Contralor del Mercado Eléctrico	1.380.000
0	0	1	4								SERVICIOS ECONOMICOS	1.380.000
0	0	1	4	1							Energía, Combustibles y Minería	1.380.000
0	0	1	4	1	12						Recursos Propios	1.380.000
0	0	1	4	1	12	5					Transferencias	1.380.000
0	0	1	4	1	12	5	1				Transf. al Sector Privado para Financiar Gastos Corrientes	480.000
0	0	1	4	1	12	5	1	7			Transf. a Otras Instituc. Culturales y Soc. S/Fines de Lucro	480.000
0	0	1	4	1	12	5	1	7	2237		Entidades Mutuales	480.000
0	0	1	4	1	12	5	1	7	2237	2	Ciudad Autónoma de Buenos Aires	480.000
0	0	1	4	1	12	5	7				Transf. a Inst. Prov. y Mun. para Fin. Gastos Corrientes	900.000
0	0	1	4	1	12	5	7	6			Transferencias a Gobiernos Municipales	900.000
0	0	1	4	1	12	5	7	6	9999		Sin discriminar	900.000
0	0	1	4	1	12	5	7	6	9999	2	Ciudad Autónoma de Buenos Aires	900.000
TOTAL											1.380.000	

M.H. y F.P.
16



RECURSOS HUMANOS DEL PROGRAMA 16

CARGO O CATEGORÍA	CANTIDAD DE	
	CARGOS	HS. DE CÁTEDRA

Planta Permanente

AUTORIDADES SUPERIORES DEL PODER EJECUTIVO NACIONAL

Presidente del Ente Nacional Regulador de la Electricidad	1	0
Vicepresidente del Ente Nacional Regulador de la Electricidad	1	0
Vocales del Ente Nacional Regulador de la Electricidad	3	0
Subtotal Escalafón	5	0

FUNCIONARIOS FUERA DE NIVEL

Auditor Interno del Ente Nacional Regulador de la Electricidad	1	0
Subtotal Escalafón	1	0

ENTE NACIONAL REGULADOR DE LA ELECTRICIDAD

Jefe de Area, nivel 1	6	0
Jefe de Area, nivel 4	2	0
Subjefe de Area/Jefe Depto, nivel 1	1	0
Subjefe de Area/Jefe Depto, nivel 2	3	0
Subjefe de Area/Jefe Depto, nivel 4	7	0
Jefe de División, nivel 1	5	0
Jefe de División, nivel 2	5	0
Jefe de División, nivel 4	14	0
Profesional A, nivel 1	4	0
Profesional A, nivel 2	1	0
Profesional A, nivel 3	2	0
Profesional A, nivel 4	9	0
Profesional B, nivel 1	2	0
Profesional B, nivel 2	1	0
Profesional B, nivel 3	6	0
Profesional B, nivel 4	7	0
Profesional C, nivel 1	15	0
Profesional C, nivel 2	20	0
Profesional C, nivel 3	9	0
Profesional C, nivel 4	6	0
Técnico A, nivel 1	7	0
Técnico A, nivel 2	5	0
Técnico A, nivel 3	2	0
Técnico A, nivel 4	9	0
Técnico B, nivel 1	6	0
Técnico B, nivel 2	9	0
Técnico B, nivel 3	19	0

M.H. y F.P.
16

4



Técnico B, nivel 4	7	0
Administ. A/Secretario, nivel 1	7	0
Administ. A/Secretario, nivel 2	3	0
Administ. A/Secretario, nivel 3	10	0
Administ. A/Secretario, nivel 4	12	0
Administ. B, nivel 1	8	0
Administ. B, nivel 2	3	0
Administ. B, nivel 3	26	0
Administ. B, nivel 4	3	0
Intendencia, nivel 1	3	0
Intendencia, nivel 2	2	0
Intendencia, nivel 3	2	0
Intendencia, nivel 4	1	0
Chofer, nivel 1	1	0
Profesional B, nivel 5	13	0
Profesional C, nivel 5	35	0
Técnico B, nivel 5	6	0
Administrativo A/Secretaria, nivel 5	2	0
Subtotal Escalafón	326	0
TOTAL DEL PROGRAMA 16	332	0

M.H. y F.P.
16

✱



OTRAS CATEGORIAS PRESUPUESTARIAS 98
APLICACIONES FINANCIERAS

Servicio Administrativo Financiero
652

APLICACIONES FINANCIERAS

ASIGNACIÓN DE CRÉDITOS DE OTRAS CATEGORIAS PRESUPUESTARIAS 98

GRUPO	FIN	F.F.	INC	PPAL	PAR	SPAR	ECON.	MON	DENOMINACIÓN	IMPORTE
0	9								OTROS	59.348.302
0	9	12							Recursos Propios	59.348.302
0	9	12	6						Incremento de Activos Financieros	59.348.302
0	9	12	6	5					Incremento de Disponibilidades	59.348.302
0	9	12	6	5	1				Incremento de Caja y Bancos	59.348.302
0	9	12	6	5	1		23		Aplicaciones Financieras	59.348.302
0	9	12	6	5	1		23	1	Moneda Nacional	59.348.302
TOTAL										59.348.302

M.H. y F.P.
 16

41



OTRAS CATEGORIAS PRESUPUESTARIAS 99
EROGACIONES FIGURATIVAS

UNIDAD EJECUTORA
DIRECTORIO DEL ENRE

Servicio Administrativo Financiero
652

DISTRIBUCIÓN DE LÍMITES DEL GASTO

ASIGNACIÓN DE CRÉDITOS DE OTRAS CATEGORIAS PRESUPUESTARIAS 99

GRUPO	PROY	FIN	F.F.	INC	PPAL	PAR	SPAR	ECON	MON	DENOMINACIÓN	IMPORTE
0	0	9								OTROS	4.042.000
0	0	9	12							Recursos Propios	4.042.000
0	0	9	12	9						Gastos Figurativos	4.042.000
0	0	9	12	9	1					Gastos Fig. de la Adm. Nac. p/Transacciones Corrientes	4.042.000
0	0	9	12	9	1	1				Contribución a la Administración Central	4.042.000
0	0	9	12	9	1	1	999			Tesorería General de la Nación	4.042.000
0	0	9	12	9	1	1	999	21		Gastos Corrientes	4.042.000
0	0	9	12	9	1	1	999	21	1	Moneda Nacional	4.042.000
TOTAL											4.042.000

M.H. y F.P.
16

4




ENTIDAD 656

ORGANISMO REGULADOR DE SEGURIDAD DE PRESAS

M.H. y F.P.
16

4



I - GASTOS

GASTOS POR FINALIDADES Y FUNCIONES


FIN	FUN	DENOMINACIÓN	IMPORTE
4		SERVICIOS ECONOMICOS	81.483.533
4	1	Energía, Combustibles y Minería	81.483.533
		SUBTOTAL	81.483.533
TOTAL			81.483.533

FUENTES DE FINANCIAMIENTO

F. de F.	INCISO	DENOMINACIÓN	IMPORTE
11		Tesoro Nacional	67.718.536
11	1	Gastos en Personal	48.353.536
11	2	Bienes de Consumo	875.000
11	3	Servicios No Personales	15.840.000
11	4	Bienes de Uso	2.650.000
12		Recursos Propios	13.764.997
12	1	Gastos en Personal	8.154.997
12	2	Bienes de Consumo	500.000
12	3	Servicios No Personales	3.770.000
12	4	Bienes de Uso	1.340.000
TOTAL			81.483.533

M.H. y F.P.
16

11




CLASIFICACIÓN ECONÓMICA

CÓDIGO	DENOMINACIÓN	IMPORTE
2100	Gastos Corrientes	77.493.533
2120	Gastos de Consumo	77.396.533
2121	Remuneraciones	56.508.533
2122	Bienes y Servicios	20.838.000
2123	Impuestos Indirectos	50.000
2150	Impuestos Directos	97.000
2200	Gastos de Capital	3.990.000
2210	Inversión Real Directa	3.990.000
2211	Formación Bruta de Capital Fijo	3.690.000
2214	Activos Intangibles	300.000
TOTAL		81.483.533

M.H. y F.P.
16

41



II - RECURSOS

RECURSOS POR RUBROS

TIPO	CLASE	CONCEPTO	SERVICIO CEDENTE	DENOMINACIÓN	IMPORTE
12				Ingresos No Tributarios	13.764.997
12	2			Derechos	13.764.997
12	2	9		Otros	13.764.997
41				Contribuciones Figurativas	67.718.536
41	1			Contribuciones para Financiar Gastos Corrientes	65.068.536
41	1	1		Contrib. de la Adm. Central para Financiar Gastos Corrientes	65.068.536
41	1	1	325	Ministerio del Interior, Obras Públicas y Vivienda (Gastos Propios)	65.068.536
41	2			Contribuciones para Financiar Gastos de Capital	2.650.000
41	2	1		Contrib. de la Adm. Central para Financiar Gastos de Capital	2.650.000
41	2	1	325	Ministerio del Interior, Obras Públicas y Vivienda (Gastos Propios)	2.650.000
TOTAL					81.483.533

M.H. y F.P.
16

Handwritten signature or mark.



III - APERTURAS PROGRAMÁTICAS

LISTADO DE PROGRAMAS Y CATEGORÍAS EQUIVALENTES

CÓDIGO	DENOMINACIÓN	UNIDAD EJECUTORA	CRÉDITO	RECURSOS HUMANOS	
				CARGOS	HS. DE CÁTEDRA
17	Control de Seguridad de Presas	Organismo Regulador de Seguridad de Presas	81.483.533	39	0
TOTAL			81.483.533	39	0

M.H. y F.P.
16

41



PROGRAMA 17
CONTROL DE SEGURIDAD DE PRESAS

UNIDAD EJECUTORA
ORGANISMO REGULADOR DE SEGURIDAD DE PRESAS

Servicio Administrativo Financiero
656

DISTRIBUCIÓN DE LÍMITES DEL GASTO

ASIGNACIÓN DE CRÉDITOS DEL PROGRAMA 17

SUBPR	PROY	FIN	F.F.	INC	PPAL	PAR	SPAR	ECON	MON	DENOMINACIÓN	IMPORTE
0	0	4								SERVICIOS ECONOMICOS	78.833.533
0	0	4	11							Tesoro Nacional	65.068.536
0	0	4	11	1						Gastos en Personal	48.353.536
0	0	4	11	1	1					Personal Permanente	16.574.709
0	0	4	11	1	1	1				Retribución del Cargo	10.972.845
0	0	4	11	1	1	1	21			Gastos Corrientes	10.972.845
0	0	4	11	1	1	1	21	1		Moneda Nacional	10.972.845
0	0	4	11	1	1	3				Retribuciones que no hacen al Cargo	1.443.135
0	0	4	11	1	1	3	21			Gastos Corrientes	1.443.135
0	0	4	11	1	1	3	21	1		Moneda Nacional	1.443.135
0	0	4	11	1	1	4				Sueldo Anual Complementario	1.034.666
0	0	4	11	1	1	4	21			Gastos Corrientes	1.034.666
0	0	4	11	1	1	4	21	1		Moneda Nacional	1.034.666
0	0	4	11	1	1	6				Contribuciones Patronales	3.124.063
0	0	4	11	1	1	6	21			Gastos Corrientes	3.124.063
0	0	4	11	1	1	6	21	1		Moneda Nacional	3.124.063
0	0	4	11	1	5					Asistencia Social al Personal	412.590
0	0	4	11	1	5	1				Seguros de Riesgo de Trabajo	352.590
0	0	4	11	1	5	1	21			Gastos Corrientes	352.590
0	0	4	11	1	5	1	21	1		Moneda Nacional	352.590
0	0	4	11	1	5	9				Otras Asistencias Sociales al Personal	60.000
0	0	4	11	1	5	9	21			Gastos Corrientes	60.000
0	0	4	11	1	5	9	21	1		Moneda Nacional	60.000
0	0	4	11	1	8					Personal contratado	31.366.237
0	0	4	11	1	8	1				Retribuciones por contratos	22.390.895
0	0	4	11	1	8	1	21			Gastos Corrientes	22.390.895
0	0	4	11	1	8	1	21	1		Moneda Nacional	22.390.895
0	0	4	11	1	8	2				Adicionales al contrato	1.154.278
0	0	4	11	1	8	2	21			Gastos Corrientes	1.154.278
0	0	4	11	1	8	2	21	1		Moneda Nacional	1.154.278

M.H. y F.P.
16

41

DISTRIBUCIÓN DE LÍMITES DEL GASTO
ASIGNACIÓN DE CRÉDITOS DEL PROGRAMA 17




SUBPR	PROY	FIN	F.F.	INC	PPAL	PAR	SPAR	ECON	MON	DENOMINACIÓN	IMPORTE
0	0	4	11	1	8	3				Sueldo anual complementario	1.962.098
0	0	4	11	1	8	3		21		Gastos Corrientes	1.962.098
0	0	4	11	1	8	3		21	1	Moneda Nacional	1.962.098
0	0	4	11	1	8	5				Contribuciones patronales	5.858.966
0	0	4	11	1	8	5		21		Gastos Corrientes	5.858.966
0	0	4	11	1	8	5		21	1	Moneda Nacional	5.858.966
0	0	4	11	2						Bienes de Consumo	875.000
0	0	4	11	2				21		Gastos Corrientes	875.000
0	0	4	11	2				21	1	Moneda Nacional	875.000
0	0	4	11	3						Servicios No Personales	15.840.000
0	0	4	11	3	1					Servicios Básicos	560.000
0	0	4	11	3	1			21		Gastos Corrientes	560.000
0	0	4	11	3	1			21	1	Moneda Nacional	560.000
0	0	4	11	3	2					Alquileres y Derechos	2.865.000
0	0	4	11	3	2			21		Gastos Corrientes	2.865.000
0	0	4	11	3	2			21	1	Moneda Nacional	2.865.000
0	0	4	11	3	3					Mantenimiento, Reparación y Limpieza	1.005.000
0	0	4	11	3	3			21		Gastos Corrientes	1.005.000
0	0	4	11	3	3			21	1	Moneda Nacional	1.005.000
0	0	4	11	3	4					Servicios Técnicos y Profesionales	7.970.000
0	0	4	11	3	4			21		Gastos Corrientes	7.970.000
0	0	4	11	3	4			21	1	Moneda Nacional	7.970.000
0	0	4	11	3	5					Servicios Comerciales y Financieros	395.000
0	0	4	11	3	5			21		Gastos Corrientes	395.000
0	0	4	11	3	5			21	1	Moneda Nacional	395.000
0	0	4	11	3	7					Pasajes y Viáticos	2.805.000
0	0	4	11	3	7			21		Gastos Corrientes	2.805.000
0	0	4	11	3	7			21	1	Moneda Nacional	2.805.000
0	0	4	11	3	8					Impuestos, Derechos, Tasas y Juicios	160.000
0	0	4	11	3	8			21		Gastos Corrientes	160.000
0	0	4	11	3	8			21	1	Moneda Nacional	160.000
0	0	4	11	3	9					Otros Servicios	80.000
0	0	4	11	3	9			21		Gastos Corrientes	80.000
0	0	4	11	3	9			21	1	Moneda Nacional	80.000
0	0	4	12							Recursos Propios	13.764.997
0	0	4	12	1						Gastos en Personal	8.154.997
0	0	4	12	1	1					Personal Permanente	3.197.172
0	0	4	12	1	1	1				Retribución del Cargo	2.277.743
0	0	4	12	1	1	1		21		Gastos Corrientes	2.277.743
0	0	4	12	1	1	1		21	1	Moneda Nacional	2.277.743
0	0	4	12	1	1	3				Retribuciones que no hacen al Cargo	102.286
0	0	4	12	1	1	3		21		Gastos Corrientes	102.286
0	0	4	12	1	1	3		21	1	Moneda Nacional	102.286
0	0	4	12	1	1	4				Sueldo Anual Complementario	198.335
0	0	4	12	1	1	4		21		Gastos Corrientes	198.335
0	0	4	12	1	1	4		21	1	Moneda Nacional	198.335

M.H. y F.P.
16

11

DISTRIBUCIÓN DE LÍMITES DEL GASTO
ASIGNACIÓN DE CRÉDITOS DEL PROGRAMA 17



SUBPR	PROY	FIN	F.F.	INC	PA	PAR	SPAR	ECON	MON	DENOMINACIÓN	IMPORTE
0	0	4	12	1	1	6				Contribuciones Patronales	618.808
0	0	4	12	1	1	6		21		Gastos Corrientes	618.808
0	0	4	12	1	1	6		21	1	Moneda Nacional	618.808
0	0	4	12	1	5					Asistencia Social al Personal	525.810
0	0	4	12	1	5	1				Seguros de Riesgo de Trabajo	293.000
0	0	4	12	1	5	1		21		Gastos Corrientes	293.000
0	0	4	12	1	5	1		21	1	Moneda Nacional	293.000
0	0	4	12	1	5	9				Otras Asistencias Sociales al Personal	232.810
0	0	4	12	1	5	9		21		Gastos Corrientes	232.810
0	0	4	12	1	5	9		21	1	Moneda Nacional	232.810
0	0	4	12	1	8					Personal contratado	4.432.015
0	0	4	12	1	8	1				Retribuciones por contratos	3.259.361
0	0	4	12	1	8	1		21		Gastos Corrientes	3.259.361
0	0	4	12	1	8	1		21	1	Moneda Nacional	3.259.361
0	0	4	12	1	8	2				Adicionales al contrato	137.704
0	0	4	12	1	8	2		21		Gastos Corrientes	137.704
0	0	4	12	1	8	2		21	1	Moneda Nacional	137.704
0	0	4	12	1	8	3				Sueldo anual complementario	283.089
0	0	4	12	1	8	3		21		Gastos Corrientes	283.089
0	0	4	12	1	8	3		21	1	Moneda Nacional	283.089
0	0	4	12	1	8	5				Contribuciones patronales	751.861
0	0	4	12	1	8	5		21		Gastos Corrientes	751.861
0	0	4	12	1	8	5		21	1	Moneda Nacional	751.861
0	0	4	12	2						Bienes de Consumo	500.000
0	0	4	12	2				21		Gastos Corrientes	500.000
0	0	4	12	2				21	1	Moneda Nacional	500.000
0	0	4	12	3						Servicios No Personales	3.770.000
0	0	4	12	3	1					Servicios Básicos	291.000
0	0	4	12	3	1			21		Gastos Corrientes	291.000
0	0	4	12	3	1			21	1	Moneda Nacional	291.000
0	0	4	12	3	2					Alquileres y Derechos	225.000
0	0	4	12	3	2			21		Gastos Corrientes	225.000
0	0	4	12	3	2			21	1	Moneda Nacional	225.000
0	0	4	12	3	3					Mantenimiento, Reparación y Limpieza	561.000
0	0	4	12	3	3			21		Gastos Corrientes	561.000
0	0	4	12	3	3			21	1	Moneda Nacional	561.000
0	0	4	12	3	4					Servicios Técnicos y Profesionales	1.505.000
0	0	4	12	3	4			21		Gastos Corrientes	1.505.000
0	0	4	12	3	4			21	1	Moneda Nacional	1.505.000
0	0	4	12	3	5					Servicios Comerciales y Financieros	330.000
0	0	4	12	3	5			21		Gastos Corrientes	330.000
0	0	4	12	3	5			21	1	Moneda Nacional	330.000
0	0	4	12	3	7					Pasajes y Viáticos	625.000
0	0	4	12	3	7			21		Gastos Corrientes	625.000
0	0	4	12	3	7			21	1	Moneda Nacional	625.000
0	0	4	12	3	8					Impuestos, Derechos, Tasas y Juicios	134.000

M.H. y F.P.
16

11



DISTRIBUCIÓN DE LÍMITES DEL GASTO
ASIGNACIÓN DE CRÉDITOS DEL PROGRAMA 17

SUBPR	PROY	FIN	F.F.	INC	PPAL	PAR	SPAR	ECON	MON	DENOMINACIÓN	IMPORTE
0	0	4	12	3	8			21		Gastos Corrientes	134.000
0	0	4	12	3	8			21	1	Moneda Nacional	134.000
0	0	4	12	3	9					Otros Servicios	99.000
0	0	4	12	3	9			21		Gastos Corrientes	99.000
0	0	4	12	3	9			21	1	Moneda Nacional	99.000
0	0	4	12	4						Bienes de Uso	1.340.000
0	0	4	12	4	3					Maquinaria y Equipo	980.000
0	0	4	12	4	3			22		Gastos de Capital	980.000
0	0	4	12	4	3			22	1	Moneda Nacional	980.000
0	0	4	12	4	5					Libros, Revistas y Otros Elementos	60.000
0	0	4	12	4	5					Coleccionables	
0	0	4	12	4	5			22		Gastos de Capital	60.000
0	0	4	12	4	5			22	1	Moneda Nacional	60.000
0	0	4	12	4	8					Activos Intangibles	300.000
0	0	4	12	4	8			22		Gastos de Capital	300.000
0	0	4	12	4	8			22	1	Moneda Nacional	300.000
0	2									Puesta en Valor Edilicia de la Regional Comahue	1.325.000
0	2	4								SERVICIOS ECONOMICOS	1.325.000
0	2	4	11							Tesoro Nacional	1.325.000
0	2	4	11	4						Bienes de Uso	1.325.000
0	2	4	11	4	2					Construcciones	1.325.000
0	2	4	11	4	2			22		Gastos de Capital	1.325.000
0	2	4	11	4	2			22	1	Moneda Nacional	1.325.000
0	4									Puesta en Valor Edilicia de la Regional Cuyo Centro	1.325.000
0	4	4								SERVICIOS ECONOMICOS	1.325.000
0	4	4	11							Tesoro Nacional	1.325.000
0	4	4	11	4						Bienes de Uso	1.325.000
0	4	4	11	4	2					Construcciones	1.325.000
0	4	4	11	4	2			22		Gastos de Capital	1.325.000
0	4	4	11	4	2			22	1	Moneda Nacional	1.325.000
TOTAL											81.483.533

M.H. y F.P.
16

4



LISTADO DE ACTIVIDADES ESPECIFICAS Y PROYECTOS

CÓDIGO	DENOMINACIÓN	UNIDAD EJECUTORA	CRÉDITO	RECURSOS HUMANOS	
				CARGOS	HS. DE CÁTEDRA
Actividades:					
01	Conducción y Administración	Organismo Regulador de Seguridad de Presas	38.415.690	13	0
02	Control Región Patagonia	Organismo Regulador de Seguridad de Presas	6.469.845	4	0
03	Control Región Comahue	Organismo Regulador de Seguridad de Presas	9.587.516	7	0
04	Control Región Cuyo - Centro	Organismo Regulador de Seguridad de Presas	12.476.972	8	0
05	Control Región Noroeste Argentino	Organismo Regulador de Seguridad de Presas	11.883.510	7	0
Proyectos:					
02	Puesta en Valor Edilicia de la Regional Comahue	Dirección Regional Comahue	1.325.000	0	0
04	Puesta en Valor Edilicia de la Regional Cuyo Centro	Dirección Regional Cuyo Centro	1.325.000	0	0
TOTAL:			81.483.533	39	0

M.H. y F.P.
16

41

RECURSOS HUMANOS DEL PROGRAMA 17



CARGO O CATEGORÍA	CANTIDAD DE	
	CARGOS	HS. DE CÁTEDRA

Planta Permanente

AUTORIDADES SUPERIORES DEL PODER EJECUTIVO NACIONAL

Presidente del ORSEP	1	0
Vocal del ORSEP	4	0
Subtotal Escalafón	5	0

FUNCIONARIOS FUERA DE NIVEL

Auditor del ORSEP	1	0
Subtotal Escalafón	1	0

PERSONAL DEL ORGANISMO REGIONAL DE PRESAS COMAHUE

Jefe de Departamento	10	0
Senior A	8	0
Senior B	4	0
Técnico I	7	0
Técnico II	4	0
Subtotal Escalafón	33	0

TOTAL DEL PROGRAMA 17	39	0
------------------------------	-----------	----------

M.H. y F.P.
16



LISTADO DE OBRAS

PROYECTO	CÓDIGO	DENOMINACIÓN	UNIDAD EJECUTORA	CREDITO
2	51	Puesta en Valor Edilicia de la Regional Comahue	Dirección Regional Comahue	1.325.000
4	51	Puesta en Valor Edilicia de la Regional Cuyo Centro	Dirección Regional Cuyo Centro	1.325.000
TOTAL				2.650.000

M.H. y F.P.
16



DETALLE DE LOS PROYECTOS DE INVERSIÓN

AVANCE FÍSICO DE PROYECTOS/OBRAS

P R O G	S U B P R	P R O Y	PROYECTOS DE OBRA	% DE AVANCE FÍSICO						
				FECHA INICIO	FECHA TERMIN.	h/ 2015	2016	2017	2018	Resto
17	0	2	Puesta en Valor Edificia de la Regional Comahue	01/04/2015	31/12/2016	0,00	100,00	0,00	0,00	0,00
17	0	3	Puesta en Valor Edificia de la Regional Norte	01/02/2015	31/12/2015	100,00	0,00	0,00	0,00	0,00
17	0	4	Puesta en Valor Edificia de la Regional Cuyo Centro	01/04/2015	31/12/2016	17,00	83,00	0,00	0,00	0,00

M.H. y F.P.
16

11




ENTIDAD 661

COMISIÓN NACIONAL DE REGULACIÓN DE TRANSPORTE

M.H. y F.P.
16

41



I - GASTOS

GASTOS POR FINALIDADES Y FUNCIONES

FIN	FUN	DENOMINACIÓN	IMPORTE
4		SERVICIOS ECONOMICOS	502.641.000
4	3	Transporte	502.641.000
		SUBTOTAL	502.641.000
		Gastos Figurativos	613.000
TOTAL			503.254.000

FUENTES DE FINANCIAMIENTO

F. de F.	INCISO	DENOMINACIÓN	IMPORTE
11		Tesoro Nacional	324.957.000
11	1	Gastos en Personal	314.015.000
11	3	Servicios No Personales	10.942.000
12		Recursos Propios	178.297.000
12	1	Gastos en Personal	86.813.000
12	2	Bienes de Consumo	15.913.000
12	3	Servicios No Personales	67.481.000
12	4	Bienes de Uso	7.477.000
12	9	Gastos Figurativos	613.000
TOTAL			503.254.000

M.H. y F.P.
16

4



CLASIFICACIÓN ECONÓMICA

CÓDIGO	DENOMINACIÓN	IMPORTE
2100	Gastos Corrientes	495.777.000
2120	Gastos de Consumo	495.164.000
2121	Remuneraciones	400.828.000
2122	Bienes y Servicios	94.336.000
2180	Gastos Figurativos para Transacciones Corrientes	613.000
2181	A la Administración Nacional	613.000
2200	Gastos de Capital	7.477.000
2210	Inversión Real Directa	7.477.000
2211	Formación Bruta de Capital Fijo	7.383.250
2214	Activos Intangibles	93.750
TOTAL		503.254.000

M.H. y F.P.
16

9



II - RECURSOS

RECURSOS POR RUBROS

TIPO	CLASE	CONCEPTO	SERVICIO CEDENTE	DENOMINACIÓN	IMPORTE
12				Ingresos No Tributarios	178.297.000
12	1			Tasas	70.280.000
12	1	2		Fiscalización del Transporte	70.280.000
12	2			Derechos	108.017.000
12	2	9		Otros	108.017.000
41				Contribuciones Figurativas	324.957.000
41	1			Contribuciones para Financiar Gastos Corrientes	324.957.000
41	1	1		Contrib. de la Adm. Central para Financiar Gastos Corrientes	324.957.000
41	1	1	327	Ministerio de Transporte (Gastos Propios)	324.957.000
TOTAL					503.254.000

M.H. y F.P.
16

47



III - APERTURAS PROGRAMÁTICAS

LISTADO DE PROGRAMAS Y CATEGORÍAS EQUIVALENTES

CÓDIGO	DENOMINACIÓN	UNIDAD EJECUTORA	CRÉDITO	RECURSOS HUMANOS	
				CARGOS	HS. DE CÁTEDRA
37	Fiscalización, Regulación y Control del Servicio de Transporte Terrestre	Comisión Nacional de Regulación del Transporte	502.641.000	162	0
99	Erogaciones Figurativas	Comisión Nacional de Regulación del Transporte	613.000	0	0
TOTAL			503.254.000	162	0

M.H. y F.P.
16

41



PROGRAMA 37
FISCALIZACIÓN, REGULACIÓN Y CONTROL DEL SERVICIO DE TRANSPORTE TERRESTRE

UNIDAD EJECUTORA
COMISIÓN NACIONAL DE REGULACIÓN DEL TRANSPORTE

Servicio Administrativo Financiero
661


DISTRIBUCIÓN DE LÍMITES DEL GASTO

ASIGNACIÓN DE CRÉDITOS DEL PROGRAMA 37

SUBPR	PROY	FIN	F.F.	INC	PPAL	PAR	SPAR	ECON	MON	DENOMINACIÓN	IMPORTE
0	0	4								SERVICIOS ECONOMICOS	502.641.000
0	0	4	11							Tesoro Nacional	324.957.000
0	0	4	11	1						Gastos en Personal	314.015.000
0	0	4	11	1	5					Asistencia Social al Personal	2.000.039
0	0	4	11	1	5	9				Otras Asistencias Sociales al Personal	2.000.039
0	0	4	11	1	5	9		21		Gastos Corrientes	2.000.039
0	0	4	11	1	5	9		21	1	Moneda Nacional	2.000.039
0	0	4	11	1	8					Personal contratado	312.014.961
0	0	4	11	1	8	1				Retribuciones por contratos	229.801.630
0	0	4	11	1	8	1		21		Gastos Corrientes	229.801.630
0	0	4	11	1	8	1		21	1	Moneda Nacional	229.801.630
0	0	4	11	1	8	3				Sueldo anual complementario	19.150.136
0	0	4	11	1	8	3		21		Gastos Corrientes	19.150.136
0	0	4	11	1	8	3		21	1	Moneda Nacional	19.150.136
0	0	4	11	1	8	5				Contribuciones patronales	62.237.942
0	0	4	11	1	8	5		21		Gastos Corrientes	62.237.942
0	0	4	11	1	8	5		21	1	Moneda Nacional	62.237.942
0	0	4	11	1	8	7				Contratos especiales	825.253
0	0	4	11	1	8	7		21		Gastos Corrientes	825.253
0	0	4	11	1	8	7		21	1	Moneda Nacional	825.253
0	0	4	11	3						Servicios No Personales	10.942.000
0	0	4	11	3	1					Servicios Básicos	700.000
0	0	4	11	3	1			21		Gastos Corrientes	700.000
0	0	4	11	3	1			21	1	Moneda Nacional	700.000
0	0	4	11	3	2					Alquileres y Derechos	3.870.722
0	0	4	11	3	2			21		Gastos Corrientes	3.870.722
0	0	4	11	3	2			21	1	Moneda Nacional	3.870.722
0	0	4	11	3	3					Mantenimiento, Reparación y Limpieza	1.873.629

M.H. y F.P.
 16

4



DISTRIBUCIÓN DE LÍMITES DEL GASTO

ASIGNACIÓN DE CRÉDITOS DEL PROGRAMA 37

SUBPR	PROY	FIN	F.F.	INC	PPAL	PAR	SPAR	ECON	MON	DENOMINACIÓN	IMPORTE
0	0	4	11	3	3			21		Gastos Corrientes	1.873.629
0	0	4	11	3	3			21	1	Moneda Nacional	1.873.629
0	0	4	11	3	4					Servicios Técnicos y Profesionales	352.211
0	0	4	11	3	4			21		Gastos Corrientes	352.211
0	0	4	11	3	4			21	1	Moneda Nacional	352.211
0	0	4	11	3	5					Servicios Comerciales y Financieros	884.025
0	0	4	11	3	5			21		Gastos Corrientes	884.025
0	0	4	11	3	5			21	1	Moneda Nacional	884.025
0	0	4	11	3	8					Impuestos, Derechos, Tasas y Juicios	3.261.413
0	0	4	11	3	8			21		Gastos Corrientes	3.261.413
0	0	4	11	3	8			21	1	Moneda Nacional	3.261.413
0	0	4	12							Recursos Propios	177.684.000
0	0	4	12	1						Gastos en Personal	86.813.000
0	0	4	12	1	1					Personal Permanente	76.102.062
0	0	4	12	1	1	1				Retribución del Cargo	56.780.933
0	0	4	12	1	1	1		21		Gastos Corrientes	56.780.933
0	0	4	12	1	1	1		21	1	Moneda Nacional	56.780.933
0	0	4	12	1	1	4				Sueldo Anual Complementario	4.731.744
0	0	4	12	1	1	4		21		Gastos Corrientes	4.731.744
0	0	4	12	1	1	4		21	1	Moneda Nacional	4.731.744
0	0	4	12	1	1	6				Contribuciones Patronales	14.589.385
0	0	4	12	1	1	6		21		Gastos Corrientes	14.589.385
0	0	4	12	1	1	6		21	1	Moneda Nacional	14.589.385
0	0	4	12	1	5					Asistencia Social al Personal	10.710.938
0	0	4	12	1	5	1				Seguros de Riesgo de Trabajo	4.937.084
0	0	4	12	1	5	1		21		Gastos Corrientes	4.937.084
0	0	4	12	1	5	1		21	1	Moneda Nacional	4.937.084
0	0	4	12	1	5	9				Otras Asistencias Sociales al Personal	5.773.854
0	0	4	12	1	5	9		21		Gastos Corrientes	5.773.854
0	0	4	12	1	5	9		21	1	Moneda Nacional	5.773.854
0	0	4	12	2						Bienes de Consumo	15.913.000
0	0	4	12	2				21		Gastos Corrientes	15.913.000
0	0	4	12	2				21	1	Moneda Nacional	15.913.000
0	0	4	12	3						Servicios No Personales	67.481.000
0	0	4	12	3	1					Servicios Básicos	16.376.323
0	0	4	12	3	1			21		Gastos Corrientes	16.376.323
0	0	4	12	3	1			21	1	Moneda Nacional	16.376.323
0	0	4	12	3	2					Alquileres y Derechos	5.347.224
0	0	4	12	3	2			21		Gastos Corrientes	5.347.224
0	0	4	12	3	2			21	1	Moneda Nacional	5.347.224
0	0	4	12	3	3					Mantenimiento, Reparación y Limpieza	8.916.122
0	0	4	12	3	3			21		Gastos Corrientes	8.916.122
0	0	4	12	3	3			21	1	Moneda Nacional	8.916.122
0	0	4	12	3	4					Servicios Técnicos y Profesionales	3.449.286
0	0	4	12	3	4			21		Gastos Corrientes	3.449.286
0	0	4	12	3	4			21	1	Moneda Nacional	3.449.286

M.H. y F.P.
16



DISTRIBUCIÓN DE LÍMITES DEL GASTO
ASIGNACIÓN DE CRÉDITOS DEL PROGRAMA 37

SUBPR	PROY	FIN	F.F.	INC	PPAL	PAR	SPAR	ECON	MON	DENOMINACIÓN	IMPORTE
0	0	4	12	3	5					Servicios Comerciales y Financieros	7.788.094
0	0	4	12	3	5			21		Gastos Corrientes	7.788.094
0	0	4	12	3	5			21	1	Moneda Nacional	7.788.094
0	0	4	12	3	7					Pasajes y Viáticos	9.431.404
0	0	4	12	3	7			21		Gastos Corrientes	9.431.404
0	0	4	12	3	7			21	1	Moneda Nacional	9.431.404
0	0	4	12	3	8					Impuestos, Derechos, Tasas y Juicios	2.584.742
0	0	4	12	3	8			21		Gastos Corrientes	2.584.742
0	0	4	12	3	8			21	1	Moneda Nacional	2.584.742
0	0	4	12	3	9					Otros Servicios	13.587.805
0	0	4	12	3	9			21		Gastos Corrientes	13.587.805
0	0	4	12	3	9			21	1	Moneda Nacional	13.587.805
0	0	4	12	4						Bienes de Uso	7.477.000
0	0	4	12	4	3					Maquinaria y Equipo	7.333.250
0	0	4	12	4	3			22		Gastos de Capital	7.333.250
0	0	4	12	4	3			22	1	Moneda Nacional	7.333.250
0	0	4	12	4	5					Libros, Revistas y Otros Elementos Coleccionables	50.000
0	0	4	12	4	5			22		Gastos de Capital	50.000
0	0	4	12	4	5			22	1	Moneda Nacional	50.000
0	0	4	12	4	8					Activos Intangibles	93.750
0	0	4	12	4	8			22		Gastos de Capital	93.750
0	0	4	12	4	8			22	1	Moneda Nacional	93.750
TOTAL											502.641.000

M.H. y F.P.
16

11



RECURSOS HUMANOS DEL PROGRAMA 37

CARGO O CATEGORÍA	CANTIDAD DE	
	CARGOS	HS. DE CÁTEDRA

Planta Permanente

AUTORIDADES SUPERIORES DEL PODER EJECUTIVO NACIONAL

Director CNRT	1	0
Subdirector CNRT	1	0
Subtotal Escalafón	2	0

FUNCIONARIOS FUERA DE NIVEL

Auditor Interno de la Com. Nac. de Regulación del Transporte	1	0
Subtotal Escalafón	1	0

PERSONAL COMISION NACIONAL DE REGULACION DEL TRANSPORTE

Gerente	7	0
Subgerente	12	0
Jefe de Departamento	4	0
Senior A	21	0
Senior B	21	0
Semi Senior 1	18	0
Semi Senior 2	13	0
Junior 1	17	0
Junior 2	19	0
Administrativo 1	17	0
Administrativo 2	10	0
Subtotal Escalafón	159	0

M.H. y F.P.
16

TOTAL DEL PROGRAMA 37	162	0
------------------------------	------------	----------

41



OTRAS CATEGORIAS PRESUPUESTARIAS 99
EROGACIONES FIGURATIVAS

UNIDAD EJECUTORA
COMISIÓN NACIONAL DE REGULACIÓN DEL TRANSPORTE

Servicio Administrativo Financiero
661

DISTRIBUCIÓN DE LÍMITES DEL GASTO

ASIGNACIÓN DE CRÉDITOS DE OTRAS CATEGORIAS PRESUPUESTARIAS 99

GRUPO	PROY	FIN	F.F.	INC	PPAL	PAR	SPAR	ECON	MON	DENOMINACIÓN	IMPORTE
	0	0	9							OTROS	613.000
	0	0	9	12						Recursos Propios	613.000
	0	0	9	12	9					Gastos Figurativos	613.000
	0	0	9	12	9	1				Gastos Fig. de la Adm. Nac. p/Transacciones Corrientes	613.000
	0	0	9	12	9	1	1			Contribución a la Administración Central	613.000
	0	0	9	12	9	1	1	327		Ministerio de Transporte (Gastos Propios)	613.000
	0	0	9	12	9	1	1	327	21	Gastos Corrientes	613.000
	0	0	9	12	9	1	1	327	21	1 Moneda Nacional	613.000
TOTAL											613.000

M.H. y F.P.
16

47




ENTIDAD 664

**ORGANISMO REGULADOR DEL SISTEMA NACIONAL DE
AEROPUERTOS**

M.H. y F.P.
16

41



I - GASTOS

GASTOS POR FINALIDADES Y FUNCIONES

FIN	FUN	DENOMINACIÓN	IMPORTE
4		SERVICIOS ECONOMICOS	273.738.000
4	3	Transporte	273.738.000
		SUBTOTAL	273.738.000
TOTAL			273.738.000

FUENTES DE FINANCIAMIENTO

F. de F.	INCISO	DENOMINACIÓN	IMPORTE
11		Tesoro Nacional	273.738.000
11	1	Gastos en Personal	155.730.000
11	2	Bienes de Consumo	1.260.000
11	3	Servicios No Personales	28.993.000
11	4	Bienes de Uso	2.028.000
11	5	Transferencias	85.727.000
TOTAL			273.738.000

M.H. y F.P.
16

41




CLASIFICACIÓN ECONÓMICA

CÓDIGO	DENOMINACIÓN	IMPORTE
2100	Gastos Corrientes	271.710.000
2120	Gastos de Consumo	185.683.000
2121	Remuneraciones	155.730.000
2122	Bienes y Servicios	29.953.000
2150	Impuestos Directos	300.000
2170	Transferencias Corrientes	85.727.000
2172	Al Sector Público	85.727.000
2200	Gastos de Capital	2.028.000
2210	Inversión Real Directa	2.028.000
2211	Formación Bruta de Capital Fijo	1.700.000
2214	Activos Intangibles	328.000
TOTAL		273.738.000

M.H. y F.P.
16

41



II - RECURSOS

RECURSOS POR RUBROS

TIPO	CLASE	CONCEPTO	SERVICIO CEDENTE	DENOMINACIÓN	IMPORTE
41				Contribuciones Figurativas	273.738.000
41	1			Contribuciones para Financiar Gastos Corrientes	271.710.000
41	1	1		Contrib. de la Adm. Central para Financiar Gastos Corrientes	271.710.000
41	1	1	327	Ministerio de Transporte (Gastos Propios)	271.710.000
41	2			Contribuciones para Financiar Gastos de Capital	2.028.000
41	2	1		Contrib. de la Adm. Central para Financiar Gastos de Capital	2.028.000
41	2	1	327	Ministerio de Transporte (Gastos Propios)	2.028.000
TOTAL					273.738.000

M.H. y F.P.
16

4



III - APERTURAS PROGRAMÁTICAS

LISTADO DE PROGRAMAS Y CATEGORÍAS EQUIVALENTES

CÓDIGO	DENOMINACIÓN	UNIDAD EJECUTORA	CRÉDITO	RECURSOS HUMANOS	
				CARGOS	HS. DE CÁTEDRA
16	Control del Sistema Nacional de Aeropuertos	Organismo Regulador del Sistema Nacional de Aeropuertos	273.738.000	261	0
TOTAL			273.738.000	261	0

M.H. y F.P.
16



PROGRAMA 1666

CONTROL DEL SISTEMA NACIONAL DE AEROPUERTOS

**UNIDAD EJECUTORA
ORGANISMO REGULADOR DEL SISTEMA NACIONAL DE
AEROPUERTOS**

Servicio Administrativo Financiero
664


DISTRIBUCIÓN DE LÍMITES DEL GASTO

ASIGNACIÓN DE CRÉDITOS DEL PROGRAMA 16

SUBPR	PROY	FIN	F.F.	INC	PPAL	PAR	SPAR	ECON	MON	DENOMINACIÓN	IMPORTE
0	0	4								SERVICIOS ECONOMICOS	273.738.000
0	0	4	11							Tesoro Nacional	273.738.000
0	0	4	11	1						Gastos en Personal	155.730.000
0	0	4	11	1	1					Personal Permanente	141.187.000
0	0	4	11	1	1	1				Retribución del Cargo	66.530.000
0	0	4	11	1	1	1		21		Gastos Corrientes	66.530.000
0	0	4	11	1	1	1		21	1	Moneda Nacional	66.530.000
0	0	4	11	1	1	3				Retribuciones que no hacen al Cargo	44.607.000
0	0	4	11	1	1	3		21		Gastos Corrientes	44.607.000
0	0	4	11	1	1	3		21	1	Moneda Nacional	44.607.000
0	0	4	11	1	1	4				Sueldo Anual Complementario	9.500.000
0	0	4	11	1	1	4		21		Gastos Corrientes	9.500.000
0	0	4	11	1	1	4		21	1	Moneda Nacional	9.500.000
0	0	4	11	1	1	6				Contribuciones Patronales	20.500.000
0	0	4	11	1	1	6		21		Gastos Corrientes	20.500.000
0	0	4	11	1	1	6		21	1	Moneda Nacional	20.500.000
0	0	4	11	1	1	7				Complementos	50.000
0	0	4	11	1	1	7		21		Gastos Corrientes	50.000
0	0	4	11	1	1	7		21	1	Moneda Nacional	50.000
0	0	4	11	1	5					Asistencia Social al Personal	3.250.000
0	0	4	11	1	5	1				Seguros de Riesgo de Trabajo	750.000
0	0	4	11	1	5	1		21		Gastos Corrientes	750.000
0	0	4	11	1	5	1		21	1	Moneda Nacional	750.000
0	0	4	11	1	5	9				Otras Asistencias Sociales al Personal	2.500.000
0	0	4	11	1	5	9		21		Gastos Corrientes	2.500.000
0	0	4	11	1	5	9		21	1	Moneda Nacional	2.500.000
0	0	4	11	1	8					Personal contratado	11.293.000
0	0	4	11	1	8	1				Retribuciones por contratos	9.493.000
0	0	4	11	1	8	1		21		Gastos Corrientes	9.493.000

M.H. y F.P.
16

4



DISTRIBUCIÓN DE LÍMITES DEL GASTO

ASIGNACIÓN DE CRÉDITOS DEL PROGRAMA 16

SUBPR	PROY	FIN	F.F.	INC	PPAL	PAR	SPAR	ECON	MON	DENOMINACIÓN	IMPORTE
0	0	4	11	1	8	1		21	1	Moneda Nacional	9.493.000
0	0	4	11	1	8	2				Adicionales al contrato	50.000
0	0	4	11	1	8	2		21		Gastos Corrientes	50.000
0	0	4	11	1	8	2		21	1	Moneda Nacional	50.000
0	0	4	11	1	8	3				Sueldo anual complementario	550.000
0	0	4	11	1	8	3		21		Gastos Corrientes	550.000
0	0	4	11	1	8	3		21	1	Moneda Nacional	550.000
0	0	4	11	1	8	5				Contribuciones patronales	1.200.000
0	0	4	11	1	8	5		21		Gastos Corrientes	1.200.000
0	0	4	11	1	8	5		21	1	Moneda Nacional	1.200.000
0	0	4	11	2						Bienes de Consumo	1.260.000
0	0	4	11	2				21		Gastos Corrientes	1.260.000
0	0	4	11	2				21	1	Moneda Nacional	1.260.000
0	0	4	11	3						Servicios No Personales	28.993.000
0	0	4	11	3	1					Servicios Básicos	1.330.000
0	0	4	11	3	1			21		Gastos Corrientes	1.330.000
0	0	4	11	3	1			21	1	Moneda Nacional	1.330.000
0	0	4	11	3	2					Alquileres y Derechos	4.000.000
0	0	4	11	3	2			21		Gastos Corrientes	4.000.000
0	0	4	11	3	2			21	1	Moneda Nacional	4.000.000
0	0	4	11	3	3					Mantenimiento, Reparación y Limpieza	6.150.000
0	0	4	11	3	3			21		Gastos Corrientes	6.150.000
0	0	4	11	3	3			21	1	Moneda Nacional	6.150.000
0	0	4	11	3	4					Servicios Técnicos y Profesionales	290.000
0	0	4	11	3	4			21		Gastos Corrientes	290.000
0	0	4	11	3	4			21	1	Moneda Nacional	290.000
0	0	4	11	3	5					Servicios Comerciales y Financieros	6.068.000
0	0	4	11	3	5			21		Gastos Corrientes	6.068.000
0	0	4	11	3	5			21	1	Moneda Nacional	6.068.000
0	0	4	11	3	7					Pasajes y Viáticos	4.925.000
0	0	4	11	3	7			21		Gastos Corrientes	4.925.000
0	0	4	11	3	7			21	1	Moneda Nacional	4.925.000
0	0	4	11	3	8					Impuestos, Derechos, Tasas y Juicios	1.330.000
0	0	4	11	3	8			21		Gastos Corrientes	1.330.000
0	0	4	11	3	8			21	1	Moneda Nacional	1.330.000
0	0	4	11	3	9					Otros Servicios	4.900.000
0	0	4	11	3	9			21		Gastos Corrientes	4.900.000
0	0	4	11	3	9			21	1	Moneda Nacional	4.900.000
0	0	4	11	4						Bienes de Uso	2.028.000
0	0	4	11	4	3					Maquinaria y Equipo	1.500.000
0	0	4	11	4	3			22		Gastos de Capital	1.500.000
0	0	4	11	4	3			22	1	Moneda Nacional	1.500.000
0	0	4	11	4	5					Libros, Revistas y Otros Elementos Coleccionables	200.000
0	0	4	11	4	5			22		Gastos de Capital	200.000
0	0	4	11	4	5			22	1	Moneda Nacional	200.000
0	0	4	11	4	8					Activos Intangibles	328.000

M.H. y F.P.
16

11



DISTRIBUCIÓN DE LÍMITES DEL GASTO

ASIGNACIÓN DE CRÉDITOS DEL PROGRAMA 16

SUBPR	PROY	FIN	F.F.	INC	PPAL	PAR	SPAR	ECON	MON	DENOMINACIÓN	IMPORTE
0	0	4	11	4	8			22		Gastos de Capital	328.000
0	0	4	11	4	8			22	1	Moneda Nacional	328.000
0	0	4	11	5						Transferencias	85.727.000
0	0	4	11	5	7					Transf. a Inst. Prov. y Mun. para Fin. Gastos Corrientes	85.727.000
0	0	4	11	5	7	6				Transferencias a Gobiernos Municipales	85.727.000
0	0	4	11	5	7	6		21		Gastos Corrientes	85.727.000
0	0	4	11	5	7	6		21	1	Moneda Nacional	85.727.000
TOTAL											273.738.000

M.H. y F.P.
16

41



DETALLE DE TRANSFERENCIAS (PARTIDAS INDICATIVAS)

ASIGNACIÓN DE CRÉDITOS DEL PROGRAMA 16

SUBPR	PROY	ACTOBR	FIN	FUN	F.F.	INC	PPAL	PAR	SPAR	UGEO	DENOMINACIÓN	IMPORTE
0	0	1									Conducción Superior	85.727.000
0	0	1	4								SERVICIOS ECONOMICOS	85.727.000
0	0	1	4	3							Transporte	85.727.000
0	0	1	4	3	11						Tesoro Nacional	85.727.000
0	0	1	4	3	11	5					Transferencias	85.727.000
0	0	1	4	3	11	5	7				Transf. a Inst. Prov. y Mun. para Fin.	85.727.000
0	0	1	4	3	11	5	7	6			Gastos Corrientes	85.727.000
0	0	1	4	3	11	5	7	6	9999		Transferencias a Gobiernos Municipales	85.727.000
0	0	1	4	3	11	5	7	6	9999	6	Sin discriminar	85.727.000
0	0	1	4	3	11	5	7	6	9999	6	Provincia de Buenos Aires	85.727.000
TOTAL											85.727.000	

M.H. y F.P.
16

41



LISTADO DE ACTIVIDADES ESPECIFICAS

CÓDIGO	DENOMINACIÓN	UNIDAD EJECUTORA	CRÉDITO	RECURSOS HUMANOS	
				CARGOS	HS. DE CÁTEDRA
Actividades:					
01	Conducción Superior	Directorio ORSNA	246.773.000	206	0
02	Seguimiento y Evaluación del Contrato de Concesión	Gerencia de Aeropuertos	9.870.000	37	0
04	Atención a los Usuarios	Gerencia de Análisis Económico y Usuarios	17.095.000	18	0
TOTAL:			273.738.000	261	0

M.H. y F.P.
16

[Handwritten signature]



RECURSOS HUMANOS DEL PROGRAMA 16

CARGO O CATEGORÍA	CANTIDAD DE	
	CARGOS	HS. DE CÁTEDRA

Planta Permanente

FUNCIONARIOS FUERA DE NIVEL

Presidente del Organismo Regulador del Sistema Nacional de Aerop	1	0
Vicepresidente del Organismo Regulador del Sistema Nacional de A	1	0
Vocal del Organismo Regulador del Sistema Nacional de Aeropuerto	2	0
Auditor del Organismo Regulador del Sistema Nacional de Aeropuer	1	0
Subtotal Escalafón	5	0

ORGANISMO REGULADOR DEL SISTEMA NACIONAL DE AEROPUERTOS

Gerente	10	0
Subgerente	1	0
Jefe de Departamento	33	0
Senior A	10	0
Senior B	22	0
Semiseniior I	45	0
Semiseniior II	63	0
Junior I	35	0
Junior II	24	0
Administrativo I	12	0
Administrativo II	1	0
Subtotal Escalafón	256	0

M.H. y F.P.
16

TOTAL DEL PROGRAMA 16

261 0

Handwritten mark



ENTIDAD 669

ADMINISTRACIÓN NACIONAL DE AVIACIÓN CIVIL

M.H. y F.P.
16

41



I - GASTOS

GASTOS POR FINALIDADES Y FUNCIONES

FIN	FUN	DENOMINACIÓN	IMPORTE
4		SERVICIOS ECONOMICOS	2.553.161.066
4	3	Transporte	2.553.161.066
		SUBTOTAL	2.553.161.066
TOTAL			2.553.161.066

FUENTES DE FINANCIAMIENTO

F. de F.	INCISO	DENOMINACIÓN	IMPORTE
		Tesoro Nacional	1.904.924.000
11	1	Gastos en Personal	1.820.219.000
11	2	Bienes de Consumo	1.050.000
11	3	Servicios No Personales	40.206.000
11	4	Bienes de Uso	43.449.000
12		Recursos Propios	648.237.066
12	2	Bienes de Consumo	12.524.066
12	3	Servicios No Personales	92.024.000
12	4	Bienes de Uso	478.025.000
12	5	Transferencias	65.664.000
TOTAL			2.553.161.066

M.H. y F.P.
16

41



CLASIFICACIÓN ECONÓMICA

CÓDIGO	DENOMINACIÓN	IMPORTE
2100	Gastos Corrientes	2.013.787.066
2120	Gastos de Consumo	1.966.023.066
2121	Remuneraciones	1.820.219.000
2122	Bienes y Servicios	144.597.566
2123	Impuestos Indirectos	1.206.500
2170	Transferencias Corrientes	47.764.000
2171	Al Sector Privado	304.000
2172	Al Sector Público	250.000
2173	Al Sector Externo	47.210.000
2200	Gastos de Capital	539.374.000
2210	Inversión Real Directa	521.474.000
2211	Formación Bruta de Capital Fijo	518.614.786
2214	Activos Intangibles	2.859.214
2220	Transferencias de Capital	17.900.000
2221	Al Sector Privado	17.900.000
TOTAL		2.553.161.066

M.H. y F.P.
16

4



II - RECURSOS

RECURSOS POR RUBROS

TIPO	CLASE	CONCEPTO	SERVICIO CEDENTE	DENOMINACIÓN	IMPORTE
12				Ingresos No Tributarios	693.154.066
12	1			Tasas	693.154.066
12	1	9		Otras	693.154.066
41				Contribuciones Figurativas	1.904.924.000
41	1			Contribuciones para Financiar Gastos Corrientes	1.861.475.000
41	1	1		Contrib. de la Adm. Central para Financiar Gastos Corrientes	1.861.475.000
41	1	1	327	Ministerio de Transporte (Gastos Propios)	1.861.475.000
41	2			Contribuciones para Financiar Gastos de Capital	43.449.000
41	2	1		Contrib. de la Adm. Central para Financiar Gastos de Capital	43.449.000
41	2	1	327	Ministerio de Transporte (Gastos Propios)	43.449.000
TOTAL					2.598.078.066

M.H. y F.P.
16

41



III - APERTURAS PROGRAMÁTICAS

LISTADO DE PROGRAMAS Y CATEGORÍAS EQUIVALENTES

CÓDIGO	DENOMINACIÓN	UNIDAD EJECUTORA	CRÉDITO	RECURSOS HUMANOS	
				CARGOS	HS. DE CÁTEDRA
16	Regulación, Fiscalización y Administración de la Aviación Civil	Administración Nacional de Aviación Civil	2.553.161.066	3.890	0
TOTAL			2.553.161.066	3.890	0

M.H. y F.P.
16

11



PROGRAMA 16
REGULACIÓN, FISCALIZACIÓN Y ADMINISTRACIÓN DE LA AVIACIÓN CIVIL

**UNIDAD EJECUTORA
 ADMINISTRACIÓN NACIONAL DE AVIACIÓN CIVIL**

Servicio Administrativo Financiero
669


DISTRIBUCIÓN DE LÍMITES DEL GASTO

ASIGNACIÓN DE CRÉDITOS DEL PROGRAMA 16

SUBPR	PROY	FIN	F.F.	INC	PPAL	PAR	SPAR	ECON	MON	DENOMINACIÓN	IMPORTE
0	0	4								SERVICIOS ECONOMICOS	2.207.433.368
0	0	4	11							Tesoro Nacional	1.861.475.000
0	0	4	11	1						Gastos en Personal	1.820.219.000
0	0	4	11	1	1					Personal Permanente	1.796.344.750
0	0	4	11	1	1	1				Retribución del Cargo	897.606.459
0	0	4	11	1	1	1		21		Gastos Corrientes	897.606.459
0	0	4	11	1	1	1		21	1	Moneda Nacional	897.606.459
0	0	4	11	1	1	3				Retribuciones que no hacen al Cargo	397.840.546
0	0	4	11	1	1	3		21		Gastos Corrientes	397.840.546
0	0	4	11	1	1	3		21	1	Moneda Nacional	397.840.546
0	0	4	11	1	1	4				Sueldo Anual Complementario	107.589.493
0	0	4	11	1	1	4		21		Gastos Corrientes	107.589.493
0	0	4	11	1	1	4		21	1	Moneda Nacional	107.589.493
0	0	4	11	1	1	6				Contribuciones Patronales	363.652.488
0	0	4	11	1	1	6		21		Gastos Corrientes	363.652.488
0	0	4	11	1	1	6		21	1	Moneda Nacional	363.652.488
0	0	4	11	1	1	7				Complementos	29.655.764
0	0	4	11	1	1	7		21		Gastos Corrientes	29.655.764
0	0	4	11	1	1	7		21	1	Moneda Nacional	29.655.764
0	0	4	11	1	2					Personal Temporario	1.511.337
0	0	4	11	1	2	1				Retribuciones del Cargo	1.406.696
0	0	4	11	1	2	1		21		Gastos Corrientes	1.406.696
0	0	4	11	1	2	1		21	1	Moneda Nacional	1.406.696
0	0	4	11	1	2	3				Sueldo Anual Complementario	104.641
0	0	4	11	1	2	3		21		Gastos Corrientes	104.641
0	0	4	11	1	2	3		21	1	Moneda Nacional	104.641
0	0	4	11	1	5					Asistencia Social al Personal	22.362.913
0	0	4	11	1	5	1				Seguros de Riesgo de Trabajo	22.349.000
0	0	4	11	1	5	1		21		Gastos Corrientes	22.349.000

M.H. y F.P.
 16

41



DISTRIBUCIÓN DE LÍMITES DEL GASTO

ASIGNACIÓN DE CRÉDITOS DEL PROGRAMA 16

SUBPR	PROY	FIN	F.F.	INC	PPAL	PAR	SPAR	ECON	MON	DENOMINACIÓN	IMPORTE
0	0	4	11	1	5	1		21	1	Moneda Nacional	22.349.000
0	0	4	11	1	5	9				Otras Asistencias Sociales al Personal	13.913
0	0	4	11	1	5	9		21		Gastos Corrientes	13.913
0	0	4	11	1	5	9		21	1	Moneda Nacional	13.913
0	0	4	11	2						Bienes de Consumo	1.050.000
0	0	4	11	2				21		Gastos Corrientes	1.050.000
0	0	4	11	2				21	1	Moneda Nacional	1.050.000
0	0	4	11	3						Servicios No Personales	40.206.000
0	0	4	11	3	1					Servicios Básicos	334.842
0	0	4	11	3	1			21		Gastos Corrientes	334.842
0	0	4	11	3	1			21	1	Moneda Nacional	334.842
0	0	4	11	3	2					Alquileres y Derechos	3.746.794
0	0	4	11	3	2			21		Gastos Corrientes	3.746.794
0	0	4	11	3	2			21	1	Moneda Nacional	3.746.794
0	0	4	11	3	3					Mantenimiento, Reparación y Limpieza	12.945.524
0	0	4	11	3	3			21		Gastos Corrientes	12.945.524
0	0	4	11	3	3			21	1	Moneda Nacional	12.945.524
0	0	4	11	3	4					Servicios Técnicos y Profesionales	10.566.422
0	0	4	11	3	4			21		Gastos Corrientes	10.566.422
0	0	4	11	3	4			21	1	Moneda Nacional	10.566.422
0	0	4	11	3	5					Servicios Comerciales y Financieros	1.436.627
0	0	4	11	3	5			21		Gastos Corrientes	1.436.627
0	0	4	11	3	5			21	1	Moneda Nacional	1.436.627
0	0	4	11	3	7					Pasajes y Viáticos	3.785.135
0	0	4	11	3	7			21		Gastos Corrientes	3.785.135
0	0	4	11	3	7			21	1	Moneda Nacional	3.785.135
0	0	4	11	3	8					Impuestos, Derechos, Tasas y Juicios	4.109.041
0	0	4	11	3	8			21		Gastos Corrientes	4.109.041
0	0	4	11	3	8			21	1	Moneda Nacional	4.109.041
0	0	4	11	3	9					Otros Servicios	3.281.615
0	0	4	11	3	9			21		Gastos Corrientes	3.281.615
0	0	4	11	3	9			21	1	Moneda Nacional	3.281.615
0	0	4	12							Recursos Propios	345.958.368
0	0	4	12	2						Bienes de Consumo	12.524.066
0	0	4	12	2				21		Gastos Corrientes	12.524.066
0	0	4	12	2				21	1	Moneda Nacional	12.524.066
0	0	4	12	3						Servicios No Personales	92.024.000
0	0	4	12	3	1					Servicios Básicos	778.618
0	0	4	12	3	1			21		Gastos Corrientes	778.618
0	0	4	12	3	1			21	1	Moneda Nacional	778.618
0	0	4	12	3	2					Alquileres y Derechos	8.750.663
0	0	4	12	3	2			21		Gastos Corrientes	8.750.663
0	0	4	12	3	2			21	1	Moneda Nacional	8.750.663
0	0	4	12	3	3					Mantenimiento, Reparación y Limpieza	29.851.549
0	0	4	12	3	3			21		Gastos Corrientes	29.851.549
0	0	4	12	3	3			21	1	Moneda Nacional	29.851.549

M.H. y F.P.
16

11



DISTRIBUCIÓN DE LÍMITES DEL GASTO

ASIGNACIÓN DE CRÉDITOS DEL PROGRAMA 16

SUBPR	PROY	FIN	F.F.	INC	PPAL	PAR	SPAR	ECON	MON	DENOMINACIÓN	IMPORTE
0	0	4	12	3	4					Servicios Técnicos y Profesionales	24.375.143
0	0	4	12	3	4			21		Gastos Corrientes	24.375.143
0	0	4	12	3	4			21	1	Moneda Nacional	24.375.143
0	0	4	12	3	5					Servicios Comerciales y Financieros	3.314.083
0	0	4	12	3	5			21		Gastos Corrientes	3.314.083
0	0	4	12	3	5			21	1	Moneda Nacional	3.314.083
0	0	4	12	3	7					Pasajes y Viáticos	8.731.728
0	0	4	12	3	7			21		Gastos Corrientes	8.731.728
0	0	4	12	3	7			21	1	Moneda Nacional	8.731.728
0	0	4	12	3	8					Impuestos, Derechos, Tasas y Juicios	9.478.934
0	0	4	12	3	8			21		Gastos Corrientes	9.478.934
0	0	4	12	3	8			21	1	Moneda Nacional	9.478.934
0	0	4	12	3	9					Otros Servicios	6.743.282
0	0	4	12	3	9			21		Gastos Corrientes	6.743.282
0	0	4	12	3	9			21	1	Moneda Nacional	6.743.282
0	0	4	12	4						Bienes de Uso	175.746.302
0	0	4	12	4	3					Maquinaria y Equipo	172.877.288
0	0	4	12	4	3			22		Gastos de Capital	172.877.288
0	0	4	12	4	3			22	1	Moneda Nacional	172.877.288
0	0	4	12	4	5					Libros, Revistas y Otros Elementos	9.800
0	0	4	12	4	5			22		Coleccionables	9.800
0	0	4	12	4	5			22		Gastos de Capital	9.800
0	0	4	12	4	5			22	1	Moneda Nacional	9.800
0	0	4	12	4	8					Activos Intangibles	2.859.214
0	0	4	12	4	8			22		Gastos de Capital	2.859.214
0	0	4	12	4	8			22	1	Moneda Nacional	2.859.214
0	0	4	12	5						Transferencias	65.664.000
0	0	4	12	5	1					Transf. al Sector Privado para Financiar	304.000
0	0	4	12	5	1	7				Gastos Corrientes	304.000
0	0	4	12	5	1	7		21		Transf. a Otras Instituc. Culturales y Soc.	304.000
0	0	4	12	5	1	7		21	1	S/Fines de Lucro	304.000
0	0	4	12	5	1	7		21	1	Moneda Nacional	304.000
0	0	4	12	5	2					Transf. al Sector Privado para Financiar	17.900.000
0	0	4	12	5	2	6				Gastos Capital	17.900.000
0	0	4	12	5	2	6		22		Transferencias a Empresas Privadas	17.900.000
0	0	4	12	5	2	6		22		Gastos de Capital	17.900.000
0	0	4	12	5	2	6		22	1	Moneda Nacional	17.900.000
0	0	4	12	5	7					Transf. a Inst. Prov. y Mun. para Fin. Gastos	250.000
0	0	4	12	5	7					Corrientes	250.000
0	0	4	12	5	7	1				Transferencias a Gobiernos Provinciales	250.000
0	0	4	12	5	7	1		21		Gastos Corrientes	250.000
0	0	4	12	5	7	1		21	1	Moneda Nacional	250.000
0	0	4	12	5	9					Transferencias al Exterior	47.210.000
0	0	4	12	5	9	2				Transf.a Organismos Internac. p/Financiar	47.210.000
0	0	4	12	5	9	2				Gastos Corrientes	47.210.000
0	0	4	12	5	9	2		21		Gastos Corrientes	47.210.000
0	0	4	12	5	9	2		21	1	Moneda Nacional	47.210.000

M.H. y F.P.
16

1




DISTRIBUCIÓN DE LÍMITES DEL GASTO

ASIGNACIÓN DE CRÉDITOS DEL PROGRAMA 16

SUBPR	PROY	FIN	F.F.	INC	PPAL	PAR	SPAR	ECON	MON	DENOMINACIÓN	IMPORTE
0	8									Construcción de Torre de Control Aéreo, Edificio de Centro de Control de Área, Accesos y Estacionamiento - Aeropuerto Internacional Ministro Pistarini - Ezeiza - Provincia de Buenos Aires	345.727.698
0	8	4								SERVICIOS ECONOMICOS	345.727.698
0	8	4	11							Tesoro Nacional	43.449.000
0	8	4	11	4						Bienes de Uso	43.449.000
0	8	4	11	4	2					Construcciones	43.449.000
0	8	4	11	4	2			22		Gastos de Capital	43.449.000
0	8	4	11	4	2			22	1	Moneda Nacional	43.449.000
0	8	4	12							Recursos Propios	302.278.698
0	8	4	12	4						Bienes de Uso	302.278.698
0	8	4	12	4	2					Construcciones	302.278.698
0	8	4	12	4	2			22		Gastos de Capital	302.278.698
0	8	4	12	4	2			22	1	Moneda Nacional	302.278.698
TOTAL											2.553.161.066

M.H. y F.P.
16

1



DETALLE DE TRANSFERENCIAS (PARTIDAS INDICATIVAS)

ASIGNACIÓN DE CRÉDITOS DEL PROGRAMA 16

SUBPR	PROY	ACTOBR	FIN	FUN	F.F.	INC	PPAL	PAR	SPAR	UGEO	DENOMINACIÓN	IMPORTE
0	0	1									Conducción y Administración	65.664.000
0	0	1	4								SERVICIOS ECONOMICOS	65.664.000
0	0	1	4	3							Transporte	65.664.000
0	0	1	4	3	12						Recursos Propios	65.664.000
0	0	1	4	3	12	5					Transferencias	65.664.000
0	0	1	4	3	12	5	1				Transf. al Sector Privado para Financiar Gastos Corrientes	304.000
0	0	1	4	3	12	5	1	7			Transf. a Otras Instituc. Culturales y Soc. S/Fines de Lucro	304.000
0	0	1	4	3	12	5	1	7	9999		Sin discriminar	304.000
0	0	1	4	3	12	5	1	7	9999	2	Ciudad Autónoma de Buenos Aires	304.000
0	0	1	4	3	12	5	2				Transf. al Sector Privado para Financiar Gastos Capital	17.900.000
0	0	1	4	3	12	5	2	6			Transferencias a Empresas Privadas	17.900.000
0	0	1	4	3	12	5	2	6	9999		Sin discriminar	17.900.000
0	0	1	4	3	12	5	2	6	9999	2	Ciudad Autónoma de Buenos Aires	17.900.000
0	0	1	4	3	12	5	7				Transf. a Inst. Prov. y Mun. para Fin. Gastos Corrientes	250.000
0	0	1	4	3	12	5	7	1			Transferencias a Gobiernos Provinciales	250.000
0	0	1	4	3	12	5	7	1	3009		Otros Organismos Provinciales	250.000
0	0	1	4	3	12	5	7	1	3009	2	Ciudad Autónoma de Buenos Aires	250.000
0	0	1	4	3	12	5	9				Transferencias al Exterior	47.210.000
0	0	1	4	3	12	5	9	2			Transf. a Organismos Internac. p/Financiar Gastos Corrientes	47.210.000
0	0	1	4	3	12	5	9	2	1440		Organización de Aviación Civil Internacional	47.210.000
0	0	1	4	3	12	5	9	2	1440	2	Ciudad Autónoma de Buenos Aires	47.210.000
TOTAL											65.664.000	

M.H. y F.P.
16

11



**LISTADO DE ACTIVIDADES ESPECIFICAS
Y PROYECTOS**

CÓDIGO	DENOMINACIÓN	UNIDAD EJECUTORA	CRÉDITO	RECURSOS HUMANOS	
				CARGOS	HS. DE CÁTEDRA
Actividades:					
01	Conducción y Administración	Administración Nacional de Aviación Civil	2.022.625.659	3.890	0
02	Gestión de la Seguridad Operacional	Dirección Nacional de la Seguridad Operacional	5.702.844	0	0
03	Provisión de Servicios a la Navegación Aérea	Dirección Nacional de Servicios a la Navegación Aérea y Aeródromos	8.255.459	0	0
04	Administración y Mantenimiento de la Infraestructura y Servicios Aeroportuarios	Dirección General de Infraestructura y Servicios Aeroportuarios	160.015.614	0	0
05	Fiscalización y Control del Transporte Aero comercial	Dirección Nacional de Transporte Aéreo	414.075	0	0
06	Formación, Capacitación y Entrenamiento del Personal Aeronáutico	Centro de Instrucción, Perfeccionamiento y Experimentación	10.419.717	0	0
Proyectos:					
08	Construcción de Torre de Control Aéreo, Edificio de Centro de Control de Área, Accesos y Estacionamiento - Aeropuerto Internacional Ministro Pistarini - Ezeiza - Provincia de Buenos Aires	Administración Nacional de Aviación Civil	345.727.698	0	0
TOTAL:			2.553.161.066	3.890	0

M.H. y F.P.
16

47



RECURSOS HUMANOS DEL PROGRAMA 16

CARGO O CATEGORÍA	CANTIDAD DE	
	CARGOS	HS. DE CÁTEDRA

Planta Permanente

FUNCIONARIOS FUERA DE NIVEL

Director	5	0
Administrador Nacional de Aviación Civil	1	0
Auditor Interno	1	0
Subtotal Escalafón	7	0

Personal de la Administración Nacional de Aviación Civil

A	39	0
B	111	0
C	60	0
D	132	0
E	206	0
F	210	0
G	183	0
H	83	0
I	13	0
J	23	0
K	6	0
M	23	0
A Aeronautico	4	0
B Aeronautico	65	0
C Aeronautico	226	0
D Aeronautico	569	0
E Aeronautico	700	0
F Aeronautico	563	0
G Aeronautico	311	0
H Aeronautico	140	0
I Aeronautico	57	0
J Aeronautico	155	0
M Aeronautico	1	0
Subtotal Escalafón	3.880	0

M.H. y F.P.
16

41

PERSONAL DEL CONSEJO NAC. DE INV.CIENTIFICAS Y TEC

Investigador Asistente	3	0
Subtotal Escalafón	3	0

TOTAL DEL PROGRAMA 16	3.890	0
------------------------------	--------------	----------



LISTADO DE OBRAS

PROYECTO	CÓDIGO	DENOMINACIÓN	UNIDAD EJECUTORA	CREDITO
8	51	Construcción de Torre de Control Aéreo, Edificio de Centro de Control de Área, Accesos y Estacionamiento - Aeropuerto Internacional Ministro Pistarini - Ezeiza - Provincia de Buenos Aires	Administración Nacional de Aviación Civil	345.727.698
TOTAL				345.727.698

M.H. y F.P.
16

21



DETALLE DE LOS PROYECTOS DE INVERSIÓN

AVANCE FÍSICO DE PROYECTOS/OBRAS

P R O G	S U B P R	P R O Y	PROYECTOS DE OBRA	% DE AVANCE FÍSICO						
				FECHA INICIO	FECHA TERMIN.	h/ 2015	2016	2017	2018	Resto
16	0	8	Construcción de Torre de Control Aéreo, Edificio de Centro de Control de Área, Accesos y Estacionamiento - Aeropuerto Internacional Ministro Pistarini - Ezeiza - Provincia de Buenos Aires	01/12/2014	30/12/2017	17,62	30,61	51,77	0,00	0,00

M.H. y F.P.
16



OTRAS CATEGORIAS PRESUPUESTARIAS
APLICACIONES FINANCIERAS

Servicio Administrativo Financiero
669

APLICACIONES FINANCIERAS

ASIGNACIÓN DE CRÉDITOS DE OTRAS CATEGORIAS PRESUPUESTARIAS 98

G R U P O	F I N	F. F.	I N C	P P A L	P A R	SPAR	E C O N.	M O N	DENOMINACIÓN	IMPORTE
0	9								OTROS	44.917.000
0	9	12							Recursos Propios	44.917.000
0	9	12	6						Incremento de Activos Financieros	44.917.000
0	9	12	6	5					Incremento de Disponibilidades	44.917.000
0	9	12	6	5	1				Incremento de Caja y Bancos	44.917.000
0	9	12	6	5	1		23		Aplicaciones Financieras	44.917.000
0	9	12	6	5	1		23	1	Moneda Nacional	44.917.000
TOTAL										44.917.000

M.H. y F.P.
 16

1



ENTIDAD 670


UNIDAD DE INFORMACIÓN FINANCIERA

M.H. y F.P.
16

4

I - GASTOS

GASTOS POR FINALIDADES Y FUNCIONES



FIN	FUN	DENOMINACIÓN	IMPORTE
1		ADMINISTRACION GUBERNAMENTAL	113.519.760
1	2	Judicial	113.519.760*
		SUBTOTAL	113.519.760
TOTAL			113.519.760


FUENTES DE FINANCIAMIENTO

F. de F.	INCISO	DENOMINACIÓN	IMPORTE
11		Tesoro Nacional	112.899.760
11	1	Gastos en Personal	76.238.760
11	2	Bienes de Consumo	3.995.000
11	3	Servicios No Personales	20.640.000
11	4	Bienes de Uso	7.937.000
11	5	Transferencias	4.089.000
12		Recursos Propios	620.000
12	3	Servicios No Personales	620.000
TOTAL			113.519.760

M.H. y F.P.
16

41

CLASIFICACIÓN ECONÓMICA



CÓDIGO	DENOMINACIÓN	IMPORTE
2100	Gastos Corrientes	
2120	Gastos de Consumo	105.587.760
2121	Remuneraciones	101.174.760
2122	Bienes y Servicios	76.238.760
2150	Impuestos Directos	24.786.000
2170	Transferencias Corrientes	469.000
2171	Al Sector Privado	4.089.000
2172	Al Sector Público	1.080.000
2173	Al Sector Externo	1.500.000
2200	Gastos de Capital	7.937.000
2210	Inversión Real Directa	7.937.000
2211	Formación Bruta de Capital Fijo	6.675.900
2214	Activos Intangibles	1.261.100
TOTAL		113.519.760

M.H. y F.P.
16

11

II - RECURSOS

RECURSOS POR RUBROS




TIPO	CLASE	CONCEPTO	SERVICIO CEDENTE	DENOMINACIÓN	IMPORTE
12				Ingresos No Tributarios	620.000*
12	6			Multas	620.000
12	6	1		Multas por Infracciones	620.000
41				Contribuciones Figurativas	112.899.760
41	1			Contribuciones para Financiar Gastos Corrientes	104.962.760
41	1	1		Contrib. de la Adm. Central para Financiar Gastos Corrientes	104.962.760
41	1	1	332	Ministerio de Justicia y Derechos Humanos	104.962.760
41	2			Contribuciones para Financiar Gastos de Capital	7.937.000
41	2	1		Contrib. de la Adm. Central para Financiar Gastos de Capital	7.937.000
41	2	1	332	Ministerio de Justicia y Derechos Humanos	7.937.000
TOTAL					113.519.760

M.H. y F.P.
16

4

III - APERTURAS PROGRAMÁTICAS

LISTADO DE PROGRAMAS Y CATEGORÍAS EQUIVALENTES



CÓDIGO	DENOMINACIÓN	UNIDAD EJECUTORA	CRÉDITO	RECURSOS HUMANOS CARGOS	HS. DE CÁTEDRA
37	Prevención del Lavado de Activos	Unidad de Información Financiera (UIF)	113.519.760	229	4.018
TOTAL			113.519.760	229	4.018

M.H. y F.P.
16

4

PROGRAMA
PREVENCIÓN DEL LAVADO DE ACTIVOS

UNIDAD EJECUTORA
UNIDAD DE INFORMACIÓN FINANCIERA (UIF)



Servicio Administrativo Financiero
670

DISTRIBUCIÓN DE LÍMITES DEL GASTO

ASIGNACIÓN DE CRÉDITOS DEL PROGRAMA 37


SUBPR	PROY	FIN	F.F.	INC	PPAL	PAR	SPAR	ECON	MON	DENOMINACIÓN	IMPORTE
0	0	1								ADMINISTRACION GUBERNAMENTAL	113.519.760
0	0	1	11							Tesoro Nacional	112.899.760
0	0	1	11	1						Gastos en Personal	76.238.760
0	0	1	11	1	1					Personal Permanente	69.583.470
0	0	1	11	1	1	1				Retribución del Cargo	44.452.905
0	0	1	11	1	1	1		21		Gastos Corrientes	44.452.905
0	0	1	11	1	1	1		21	1	Moneda Nacional	44.452.905
0	0	1	11	1	1	3				Retribuciones que no hacen al Cargo	9.147.696
0	0	1	11	1	1	3		21		Gastos Corrientes	9.147.696
0	0	1	11	1	1	3		21	1	Moneda Nacional	9.147.696
0	0	1	11	1	1	4				Sueldo Anual Complementario	3.883.570
0	0	1	11	1	1	4		21		Gastos Corrientes	3.883.570
0	0	1	11	1	1	4		21	1	Moneda Nacional	3.883.570
0	0	1	11	1	1	6				Contribuciones Patronales	12.099.299
0	0	1	11	1	1	6		21		Gastos Corrientes	12.099.299
0	0	1	11	1	1	6		21	1	Moneda Nacional	12.099.299
0	0	1	11	1	2					Personal Temporario	189.992
0	0	1	11	1	2	1				Retribuciones del Cargo	148.625
0	0	1	11	1	2	1		21		Gastos Corrientes	148.625
0	0	1	11	1	2	1		21	1	Moneda Nacional	148.625
0	0	1	11	1	2	3				Sueldo Anual Complementario	12.385
0	0	1	11	1	2	3		21		Gastos Corrientes	12.385
0	0	1	11	1	2	3		21	1	Moneda Nacional	12.385
0	0	1	11	1	2	5				Contribuciones Patronales	28.982
0	0	1	11	1	2	5		21		Gastos Corrientes	28.982
0	0	1	11	1	2	5		21	1	Moneda Nacional	28.982
0	0	1	11	1	5					Asistencia Social al Personal	130.200
0	0	1	11	1	5	1				Seguros de Riesgo de Trabajo	115.500
0	0	1	11	1	5	1		21		Gastos Corrientes	115.500
0	0	1	11	1	5	1		21	1	Moneda Nacional	115.500
0	0	1	11	1	5	9				Otras Asistencias Sociales al Personal	14.700
0	0	1	11	1	5	9		21		Gastos Corrientes	14.700
0	0	1	11	1	5	9		21	1	Moneda Nacional	14.700

M.H. y F.P.
16

11

DISTRIBUCIÓN DE LÍMITES DEL GASTO

ASIGNACIÓN DE CRÉDITOS DEL PROGRAMA 37



SUBPR	PROY	FIN	F.F.	INC	PPAL	PAR	SPAR	ECON	MON	DENOMINACIÓN	IMPORTE
0	0	1	11	1	8					Personal contratado	6.335.098
0	0	1	11	1	8	1				Retribuciones por contratos	3.117.204
0	0	1	11	1	8	1		21		Gastos Corrientes	3.117.204
0	0	1	11	1	8	1		21	1	Moneda Nacional	3.117.204
0	0	1	11	1	8	2				Adicionales al contrato	18.952
0	0	1	11	1	8	2		21		Gastos Corrientes	18.952
0	0	1	11	1	8	2		21	1	Moneda Nacional	18.952
0	0	1	11	1	8	3				Sueldo anual complementario	261.346
0	0	1	11	1	8	3		21		Gastos Corrientes	261.346
0	0	1	11	1	8	3		21	1	Moneda Nacional	261.346
0	0	1	11	1	8	5				Contribuciones patronales	839.183
0	0	1	11	1	8	5		21		Gastos Corrientes	839.183
0	0	1	11	1	8	5		21	1	Moneda Nacional	839.183
0	0	1	11	1	8	7				Contratos especiales	2.098.413
0	0	1	11	1	8	7		21		Gastos Corrientes	2.098.413
0	0	1	11	1	8	7		21	1	Moneda Nacional	2.098.413
0	0	1	11	2						Bienes de Consumo	3.995.000
0	0	1	11	2				21		Gastos Corrientes	3.995.000
0	0	1	11	2				21	1	Moneda Nacional	3.995.000
0	0	1	11	3						Servicios No Personales	20.640.000
0	0	1	11	3	1					Servicios Básicos	5.830.000
0	0	1	11	3	1			21		Gastos Corrientes	5.830.000
0	0	1	11	3	1			21	1	Moneda Nacional	5.830.000
0	0	1	11	3	2					Alquileres y Derechos	2.837.000
0	0	1	11	3	2			21		Gastos Corrientes	2.837.000
0	0	1	11	3	2			21	1	Moneda Nacional	2.837.000
0	0	1	11	3	3					Mantenimiento, Reparación y Limpieza	6.103.000
0	0	1	11	3	3			21		Gastos Corrientes	6.103.000
0	0	1	11	3	3			21	1	Moneda Nacional	6.103.000
0	0	1	11	3	4					Servicios Técnicos y Profesionales	287.000
0	0	1	11	3	4			21		Gastos Corrientes	287.000
0	0	1	11	3	4			21	1	Moneda Nacional	287.000
0	0	1	11	3	5					Servicios Comerciales y Financieros	564.000
0	0	1	11	3	5			21		Gastos Corrientes	564.000
0	0	1	11	3	5			21	1	Moneda Nacional	564.000
0	0	1	11	3	7					Pasajes y Viáticos	4.235.000
0	0	1	11	3	7			21		Gastos Corrientes	4.235.000
0	0	1	11	3	7			21	1	Moneda Nacional	4.235.000
0	0	1	11	3	8					Impuestos, Derechos, Tasas y Juicios	579.000
0	0	1	11	3	8			21		Gastos Corrientes	579.000
0	0	1	11	3	8			21	1	Moneda Nacional	579.000
0	0	1	11	3	9					Otros Servicios	205.000
0	0	1	11	3	9			21		Gastos Corrientes	205.000
0	0	1	11	3	9			21	1	Moneda Nacional	205.000
0	0	1	11	4						Bienes de Uso	7.937.000
0	0	1	11	4	3					Maquinaria y Equipo	6.625.900
0	0	1	11	4	3			22		Gastos de Capital	6.625.900
0	0	1	11	4	3			22	1	Moneda Nacional	6.625.900

M.H. y F.P.
16

DISTRIBUCIÓN DE LÍMITES DEL GASTO

ASIGNACIÓN DE CRÉDITOS DEL PROGRAMA 37




SUBPR	PROY	FIN	F.F.	INC	PPAL	PAR	SPAR	ECON	MON	DENOMINACIÓN	IMPORTE
0	0	1	11	4	5					Libros, Revistas y Otros Elementos Coleccionables	50.000
0	0	1	11	4	5			22		Gastos de Capital	50.000
0	0	1	11	4	5			22	1	Moneda Nacional	50.000
0	0	1	11	4	8					Activos Intangibles	1.261.100
0	0	1	11	4	8			22		Gastos de Capital	1.261.100
0	0	1	11	4	8			22	1	Moneda Nacional	1.261.100
0	0	1	11	5						Transferencias	4.089.000
0	0	1	11	5	1					Transf. al Sector Privado para Financiar Gastos Corrientes	1.080.000
0	0	1	11	5	1	3				Becas	1.064.000
0	0	1	11	5	1	3		21		Gastos Corrientes	1.064.000
0	0	1	11	5	1	3		21	1	Moneda Nacional	1.064.000
0	0	1	11	5	1	6				Transf. para Activ. Científicas o Académicas	16.000
0	0	1	11	5	1	6		21		Gastos Corrientes	16.000
0	0	1	11	5	1	6		21	1	Moneda Nacional	16.000
0	0	1	11	5	6					Transferencias a Universidades Nacionales	1.500.000
0	0	1	11	5	6	1				Transferencias a Univ. Nac. p/financiar Gastos Corrientes	1.500.000
0	0	1	11	5	6	1		21		Gastos Corrientes	1.500.000
0	0	1	11	5	6	1		21	1	Moneda Nacional	1.500.000
0	0	1	11	5	9					Transferencias al Exterior	1.509.000
0	0	1	11	5	9	2				Transf. a Organismos Internac. p/Financiar Gastos Corrientes	1.509.000
0	0	1	11	5	9	2		21		Gastos Corrientes	1.509.000
0	0	1	11	5	9	2		21	1	Moneda Nacional	446.000
0	0	1	11	5	9	2		21	3	Moneda Extranjera	1.063.000
0	0	1	12							Recursos Propios	620.000
0	0	1	12	3						Servicios No Personales	620.000
0	0	1	12	3	3					Mantenimiento, Reparación y Limpieza	620.000
0	0	1	12	3	3			21		Gastos Corrientes	620.000
0	0	1	12	3	3			21	1	Moneda Nacional	620.000
TOTAL											113.519.760

M.H. y F.P.
16

DETALLE DE TRANSFERENCIAS (PARTIDAS INDICATIVAS)

ASIGNACIÓN DE CRÉDITOS DEL PROGRAMA 37



SUBPR	PROY	ACTOBR	FIN	FUN	F.F.	INC	PPAL	PAR	SPAR	UGEO	DENOMINACIÓN	IMPORTE
-------	------	--------	-----	-----	------	-----	------	-----	------	------	--------------	---------


0	0	2									Acciones para la Prevención del Lavado de Activos	4.089.000
0	0	2	1								ADMINISTRACION GUBERNAMENTAL Judicial	4.089.000
0	0	2	1	2							Tesoro Nacional	4.089.000
0	0	2	1	2	11						Transferencias	4.089.000
0	0	2	1	2	11	5					Transf. al Sector Privado para Financiar Gastos Corrientes Becas	1.080.000
0	0	2	1	2	11	5	1	3				1.064.000
0	0	2	1	2	11	5	1	3			2 Ciudad Autónoma de Buenos Aires	1.064.000
0	0	2	1	2	11	5	1	6			Transf. para Activ. Científicas o Académicas	16.000
0	0	2	1	2	11	5	1	6	2033		Asociación Argentina de Presupuesto (ASAP)	16.000
0	0	2	1	2	11	5	1	6	2033	2	Ciudad Autónoma de Buenos Aires	16.000
0	0	2	1	2	11	5	6				Transferencias a Universidades Nacionales	1.500.000
0	0	2	1	2	11	5	6	1			Transferencias a Univ. Nac. p/financiar Gastos Corrientes	1.500.000
0	0	2	1	2	11	5	6	1	819		Universidad Nacional de La Plata	1.500.000
0	0	2	1	2	11	5	6	1	819	2	Ciudad Autónoma de Buenos Aires	1.500.000
0	0	2	1	2	11	5	9				Transferencias al Exterior	1.509.000
0	0	2	1	2	11	5	9	2			Transf. a Organismos Internac. p/Financiar Gastos Corrientes	1.509.000
0	0	2	1	2	11	5	9	2	6008		Grupo de Accion Financiera contra el Lavado de Dinero	1.021.000
0	0	2	1	2	11	5	9	2	6008	2	Ciudad Autónoma de Buenos Aires	446.000
0	0	2	1	2	11	5	9	2	6008	99	No Clasificado	575.000
0	0	2	1	2	11	5	9	2	9999		Sin discriminar	488.000
0	0	2	1	2	11	5	9	2	9999	99	No Clasificado	488.000

TOTAL **4.089.000**

M.H. y F.P.
16

41

LISTADO DE ACTIVIDADES ESPECIFICAS



CÓDIGO	DENOMINACIÓN	UNIDAD EJECUTORA	CRÉDITO	RECURSOS HUMANOS CARGOS	HS. DE CÁTEDRA
Actividades:					
01	Conducción y Administración	Unidad de Información Financiera (UIF)	27.220.038	9	0
02	Acciones para la Prevención del Lavado de Activos	Unidad de Información Financiera (UIF)	86.299.722	220	4.018
TOTAL:			113.519.760	229	4.018

M.H. y F.P.
16

11

RECURSOS HUMANOS DEL PROGRAMA 37



CARGO O CATEGORÍA	CANTIDAD DE	
	CARGOS	HS. DE CÁRTERA

Planta Permanente

AUTORIDADES SUPERIORES DEL PODER EJECUTIVO NACIONAL

Presidente del Consejo Asesor	1	0
Vicepresidente del Consejo Asesor	1	0
Vocales del Consejo Asesor	7	0
Subtotal Escalafón	9	0

FUNCIONARIOS FUERA DE NIVEL

Auditor Interno Titular	1	0
Subtotal Escalafón	1	0

Personal del Sistema Nacional de Empleo Público (SINEP)

A	20	0
B	58	0
C	103	0
D	35	0
F	3	0
Subtotal Escalafón	219	0

M.H. y F.P.
16

Horas de Cátedra Anuales	0	2.813
Subtotal Escalafón	0	2.813

Planta Temporaria

Horas de Cátedra Anuales	0	1.205
Subtotal Escalafón	0	1.205

TOTAL DEL PROGRAMA 37	229	4.018
------------------------------	------------	--------------



ENTIDAD 671

**JUNTA DE INVESTIGACIÓN DE ACCIDENTES DE AVIACIÓN
CIVIL**

M.H. y F.P.
16

41



I - GASTOS

GASTOS POR FINALIDADES Y FUNCIONES

FIN	FUN	DENOMINACIÓN	IMPORTE
4		SERVICIOS ECONOMICOS	99.522.520
4	3	Transporte	99.522.520
		SUBTOTAL	99.522.520
TOTAL			99.522.520

FUENTES DE FINANCIAMIENTO

F. de F.	INCISO	DENOMINACIÓN	IMPORTE
11		Tesoro Nacional	99.522.520
11	1	Gastos en Personal	35.563.708
11	2	Bienes de Consumo	4.036.828
11	3	Servicios No Personales	50.017.241
11	4	Bienes de Uso	1.504.743
11	5	Transferencias	8.400.000
TOTAL			99.522.520

M.H. y F.P.
16

4



CLASIFICACIÓN ECONÓMICA

CÓDIGO	DENOMINACIÓN	IMPORTE
2100	Gastos Corrientes	98.017.777
2120	Gastos de Consumo	89.617.777
2121	Remuneraciones	35.563.708
2122	Bienes y Servicios	54.054.069
2170	Transferencias Corrientes	8.400.000
2172	Al Sector Público	2.323.000
2173	Al Sector Externo	6.077.000
2200	Gastos de Capital	1.504.743
2210	Inversión Real Directa	1.504.743
2211	Formación Bruta de Capital Fijo	1.504.743
TOTAL		99.522.520

M.H. y F.P.
16

41



II - RECURSOS

RECURSOS POR RUBROS

TIPO	CLASE	CONCEPTO	SERVICIO CEDENTE	DENOMINACIÓN	IMPORTE
41				Contribuciones Figurativas	99.522.520
41	1			Contribuciones para Financiar Gastos Corrientes	98.017.777
41	1	1		Contrib. de la Adm. Central para Financiar Gastos Corrientes	98.017.777
41	1	1	327	Ministerio de Transporte (Gastos Propios)	98.017.777
41	2			Contribuciones para Financiar Gastos de Capital	1.504.743
41	2	1		Contrib. de la Adm. Central para Financiar Gastos de Capital	1.504.743
41	2	1	327	Ministerio de Transporte (Gastos Propios)	1.504.743
TOTAL					99.522.520

M.H. y F.P.
16

4



III - APERTURAS PROGRAMÁTICAS

LISTADO DE PROGRAMAS Y CATEGORÍAS EQUIVALENTES

CÓDIGO	DENOMINACIÓN	UNIDAD EJECUTORA	CRÉDITO	RECURSOS HUMANOS	
				CARGOS	HS. DE CÁTEDRA
16	Investigación de Accidentes y Promoción de la Seguridad	Junta de Investigación de Accidentes de Aviación Civil	99.522.520	9	0
TOTAL			99.522.520	9	0

M.H. y F.P.
16

41



PROGRAMA 16
INVESTIGACIÓN DE ACCIDENTES Y PROMOCIÓN DE LA SEGURIDAD

UNIDAD EJECUTORA
JUNTA DE INVESTIGACIÓN DE ACCIDENTES DE AVIACIÓN CIVIL

Servicio Administrativo Financiero
671

DISTRIBUCIÓN DE LÍMITES DEL GASTO

ASIGNACIÓN DE CRÉDITOS DEL PROGRAMA 16

SUBPR	PROY	FIN	F.F.	INC	PPAL	PAR	SPAR	ECON	MON	DENOMINACIÓN	IMPORTE
0	0	4								SERVICIOS ECONOMICOS	99.522.520
0	0	4	11							Tesoro Nacional	99.522.520
0	0	4	11	1						Gastos en Personal	35.563.708
0	0	4	11	1	1					Personal Permanente	35.563.708
0	0	4	11	1	1	1				Retribución del Cargo	31.606.890
0	0	4	11	1	1	1		21		Gastos Corrientes	31.606.890
0	0	4	11	1	1	1		21	1	Moneda Nacional	31.606.890
0	0	4	11	1	1	3				Retribuciones que no hacen al Cargo	3.450.496
0	0	4	11	1	1	3		21		Gastos Corrientes	3.450.496
0	0	4	11	1	1	3		21	1	Moneda Nacional	3.450.496
0	0	4	11	1	1	4				Sueldo Anual Complementario	506.322
0	0	4	11	1	1	4		21		Gastos Corrientes	506.322
0	0	4	11	1	1	4		21	1	Moneda Nacional	506.322
0	0	4	11	2						Bienes de Consumo	4.036.828
0	0	4	11	2				21		Gastos Corrientes	4.036.828
0	0	4	11	2				21	1	Moneda Nacional	4.036.828
0	0	4	11	3						Servicios No Personales	50.017.241
0	0	4	11	3	1					Servicios Básicos	900.000
0	0	4	11	3	1			21		Gastos Corrientes	900.000
0	0	4	11	3	1			21	1	Moneda Nacional	900.000
0	0	4	11	3	2					Alquileres y Derechos	1.340.000
0	0	4	11	3	2			21		Gastos Corrientes	1.340.000
0	0	4	11	3	2			21	1	Moneda Nacional	1.340.000
0	0	4	11	3	3					Mantenimiento, Reparación y Limpieza	3.980.000
0	0	4	11	3	3			21		Gastos Corrientes	3.980.000
0	0	4	11	3	3			21	1	Moneda Nacional	3.980.000
0	0	4	11	3	4					Servicios Técnicos y Profesionales	5.500.000
0	0	4	11	3	4			21		Gastos Corrientes	5.500.000
0	0	4	11	3	4			21	1	Moneda Nacional	5.500.000

M.H. y F.P.
 16

4




DISTRIBUCIÓN DE LÍMITES DEL GASTO
ASIGNACIÓN DE CRÉDITOS DEL PROGRAMA 16

SUBPR	PROY	FIN	F.F.	INC	PPAL	PAR	SPAR	ECON	MON	DENOMINACIÓN	IMPORTE
0	0	4	11	3	5					Servicios Comerciales y Financieros	9.320.000
0	0	4	11	3	5			21		Gastos Corrientes	9.320.000
0	0	4	11	3	5			21	1	Moneda Nacional	9.320.000
0	0	4	11	3	7					Pasajes y Viáticos	28.611.884
0	0	4	11	3	7			21		Gastos Corrientes	28.611.884
0	0	4	11	3	7			21	1	Moneda Nacional	28.611.884
0	0	4	11	3	8					Impuestos, Derechos, Tasas y Juicios	254.743
0	0	4	11	3	8			21		Gastos Corrientes	254.743
0	0	4	11	3	8			21	1	Moneda Nacional	254.743
0	0	4	11	3	9					Otros Servicios	110.614
0	0	4	11	3	9			21		Gastos Corrientes	110.614
0	0	4	11	3	9			21	1	Moneda Nacional	110.614
0	0	4	11	4						Bienes de Uso	1.504.743
0	0	4	11	4	3					Maquinaria y Equipo	1.504.743
0	0	4	11	4	3			22		Gastos de Capital	1.504.743
0	0	4	11	4	3			22	1	Moneda Nacional	1.504.743
0	0	4	11	5						Transferencias	8.400.000
0	0	4	11	5	6					Transferencias a Universidades Nacionales	2.323.000
0	0	4	11	5	6	1				Transferencias a Univ. Nac. p/financiar	2.323.000
0	0	4	11	5	6	1		21		Gastos Corrientes	2.323.000
0	0	4	11	5	6	1		21	1	Moneda Nacional	2.323.000
0	0	4	11	5	9					Transferencias al Exterior	6.077.000
0	0	4	11	5	9	2				Transf.a Organismos Internac. p/Financiar	6.077.000
0	0	4	11	5	9	2		21		Gastos Corrientes	6.077.000
0	0	4	11	5	9	2		21	1	Moneda Nacional	6.077.000

M.H. y F.P.
16

TOTAL 99.522.520

41



DETALLE DE TRANSFERENCIAS (PARTIDAS INDICATIVAS)

ASIGNACIÓN DE CRÉDITOS DEL PROGRAMA 16

SUBPR	PROY	ACTOBR	FIN	FUN	F.F.	INC	PPAL	PAR	SPAR	UGEO	DENOMINACION	IMPORTE
0	0	1									Conducción y Administración	7.200.000
0	0	1	4								SERVICIOS ECONOMICOS	7.200.000
0	0	1	4	3							Transporte	7.200.000
0	0	1	4	3	11						Tesoro Nacional	7.200.000
0	0	1	4	3	11	5					Transferencias	7.200.000
0	0	1	4	3	11	5	6				Transferencias a Universidades Nacionales	2.123.000
0	0	1	4	3	11	5	6	1			Transferencias a Univ. Nac. p/financiar Gastos Corrientes	2.123.000
0	0	1	4	3	11	5	6	1	814		Universidad Nacional de General San Martín	2.123.000
0	0	1	4	3	11	5	6	1	814	2	Ciudad Autónoma de Buenos Aires	2.123.000
0	0	1	4	3	11	5	9	2			Transferencias al Exterior	5.077.000
0	0	1	4	3	11	5	9	2			Transf.a Organismos Internac. p/Financiar Gastos Corrientes	5.077.000
0	0	1	4	3	11	5	9	2	1440		Organización de Aviación Civil Internacional	5.077.000
0	0	1	4	3	11	5	9	2	1440	2	Ciudad Autónoma de Buenos Aires	5.077.000
0	0	2									Regulación, Fiscalización y Control de Gestión	600.000
0	0	2	4								SERVICIOS ECONOMICOS	600.000
0	0	2	4	3							Transporte	600.000
0	0	2	4	3	11						Tesoro Nacional	600.000
0	0	2	4	3	11	5					Transferencias	600.000
0	0	2	4	3	11	5	6				Transferencias a Universidades Nacionales	100.000
0	0	2	4	3	11	5	6	1			Transferencias a Univ. Nac. p/financiar Gastos Corrientes	100.000
0	0	2	4	3	11	5	6	1	814		Universidad Nacional de General San Martín	100.000
0	0	2	4	3	11	5	6	1	814	2	Ciudad Autónoma de Buenos Aires	100.000
0	0	2	4	3	11	5	9	2			Transferencias al Exterior	500.000
0	0	2	4	3	11	5	9	2			Transf.a Organismos Internac. p/Financiar Gastos Corrientes	500.000
0	0	2	4	3	11	5	9	2	1440		Organización de Aviación Civil Internacional	500.000
0	0	2	4	3	11	5	9	2	1440	2	Ciudad Autónoma de Buenos Aires	500.000
0	0	3									Investigación Técnica y Operativa de Accidentes	600.000
0	0	3	4								SERVICIOS ECONOMICOS	600.000
0	0	3	4	3							Transporte	600.000
0	0	3	4	3	11						Tesoro Nacional	600.000

M.H. y F.P.
16

DETALLE DE TRANSFERENCIAS (PARTIDAS INDICATIVAS)

ASIGNACIÓN DE CRÉDITOS DEL PROGRAMA 16



SUBPR	PROY	ACTOBR	FIN	FUN	F.F.	INC	PPAL	PAR	SPAR	UGEO	DENOMINACION	IMPORTE
0	0	3	4	3	11	5					Transferencias	600.000
0	0	3	4	3	11	5	6				Transferencias a Universidades Nacionales	100.000
0	0	3	4	3	11	5	6	1			Transferencias a Univ. Nac. p/financiar Gastos Corrientes	100.000
0	0	3	4	3	11	5	6	1	814		Universidad Nacional de General San Martín	100.000
0	0	3	4	3	11	5	6	1	814	2	Ciudad Autónoma de Buenos Aires	100.000
0	0	3	4	3	11	5	9				Transferencias al Exterior	500.000
0	0	3	4	3	11	5	9	2			Transf.a Organismos Internac. p/Financiar Gastos Corrientes	500.000
0	0	3	4	3	11	5	9	2	1440		Organización de Aviación Civil Internacional	500.000
0	0	3	4	3	11	5	9	2	1440	2	Ciudad Autónoma de Buenos Aires	500.000
TOTAL											8.400.000	

M.H. y F.P.
16

4



LISTADO DE ACTIVIDADES ESPECÍFICAS

CÓDIGO	DENOMINACIÓN	UNIDAD EJECUTORA	CRÉDITO	RECURSOS HUMANOS	
				CARGOS	HS. DE CÁTEDRA
Actividades:					
01	Conducción y Administración	Junta de Investigación de Accidentes de Aviación Civil	72.519.520	0	0
02	Regulación, Fiscalización y Control de Gestión	Dirección Nacional de Control de Gestión y Desarrollo	13.506.500	0	0
03	Investigación Técnica y Operativa de Accidentes	Dirección Nacional de Investigación de Accidentes	13.496.500	9	0
TOTAL:			99.522.520	9	0

M.H. y F.P.
16

41



RECURSOS HUMANOS DEL PROGRAMA 16

CARGO O CATEGORÍA	CANTIDAD DE	
	CARGOS	HS. DE CÁTEDRA

Planta Permanente

AUTORIDADES SUPERIORES DEL PODER EJECUTIVO NACIONAL

Presidente de la JIAAC	1	0
Vicepresidente de la Junta de Investigaciones Accidentes de Aviación Civil	1	0
Subtotal Escalafón	2	0

FUNCIONARIOS FUERA DE NIVEL

Auditor Interno Titular de la JIAAC	1	0
Subtotal Escalafón	1	0

Personal del Sistema Nacional de Empleo Público (SINEP)

A	2	0
B	4	0
Subtotal Escalafón	6	0

TOTAL DEL PROGRAMA 16

9 0

M.H. y F.P.
16

21



ENTIDAD 802

FONDO NACIONAL DE LAS ARTES

M.H. y F.P.

16

4



I - GASTOS

GASTOS POR FINALIDADES Y FUNCIONES

FIN	FUN	DENOMINACIÓN	IMPORTE
3		SERVICIOS SOCIALES	59.573.085
3	4	Educación y Cultura	59.573.085
		SUBTOTAL	59.573.085
TOTAL			59.573.085

FUENTES DE FINANCIAMIENTO

F. de F.	INCISO	DENOMINACIÓN	IMPORTE
12		Recursos Propios	59.573.085
12	1	Gastos en Personal	28.438.000
12	2	Bienes de Consumo	1.565.000
12	3	Servicios No Personales	15.750.000
12	4	Bienes de Uso	605.085
12	5	Transferencias	8.622.000
12	6	Incremento de Activos Financieros	4.593.000
TOTAL			59.573.085

M.H. y F.P.
16

11



CLASIFICACIÓN ECONÓMICA

CÓDIGO	DENOMINACIÓN	IMPORTE
2100	Gastos Corrientes	
2120	Gastos de Consumo	51.924.000
2121	Remuneraciones	45.753.000
2122	Bienes y Servicios	28.438.000
2170	Transferencias Corrientes	17.315.000
2171	Al Sector Privado	6.171.000
2200	Gastos de Capital	6.171.000
2210	Inversión Real Directa	7.649.085
2211	Formación Bruta de Capital Fijo	605.085
2220	Transferencias de Capital	605.085
2221	Al Sector Privado	2.451.000
2230	Inversión Financiera	2.451.000
2232	Concesión de Préstamos de Corto Plazo	4.593.000
		4.593.000
TOTAL		59.573.085

M.H. y F.P.
16

41



II - RECURSOS

RECURSOS POR RUBROS

TIPO	CLASE	CONCEPTO	SERVICIO CEDENTE	DENOMINACIÓN	IMPORTE
12				Ingresos No Tributarios	52.375.000
12	1			Tasas	1.125.000
12	1	9		Otras	1.125.000
12	2			Derechos	51.250.000
12	2	2		De Autor	51.250.000
14				Venta de Bienes y Servicios de Administraciones Públicas	250.000
14	1			Venta de Bienes	250.000
14	1	1		Bienes Varios de la Administración Nacional	250.000
16				Rentas de la Propiedad	10.406.250
16	1			Intereses por Préstamos	406.250
16	1	1		Intereses por Préstamos en Moneda Nacional	406.250
16	3			Intereses por Títulos y Valores	10.000.000
16	3	1		Intereses por Títulos y Valores en Moneda Nacional	10.000.000
33				Recuperación de Préstamos de Corto Plazo	2.125.000
33	1			Del Sector Privado	2.125.000
33	1	0		Del Sector Privado	2.125.000
TOTAL					65.156.250

M.H. y F.P.
16

4



III - APERTURAS PROGRAMÁTICAS

LISTADO DE PROGRAMAS Y CATEGORÍAS EQUIVALENTES

CÓDIGO	DENOMINACIÓN	UNIDAD EJECUTORA	CRÉDITO	RECURSOS HUMANOS	
				CARGOS	HS. DE CÁTEDRA
16	Financiamiento para el Fomento de las Artes	Fondo Nacional de las Artes	59.573.085	92	0
TOTAL			59.573.085	92	0

M.H. y F.P.
16

47



PROGRAMA 16
FINANCIAMIENTO PARA EL FOMENTO DE LAS ARTES

UNIDAD EJECUTORA
FONDO NACIONAL DE LAS ARTES

Servicio Administrativo Financiero
802

DISTRIBUCIÓN DE LÍMITES DEL GASTO

ASIGNACIÓN DE CRÉDITOS DEL PROGRAMA 16

SUBPR	PROY	FIN	F.F.	INC	PPAL	PAR	SPAR	ECON	MON	DENOMINACIÓN	IMPORTE
0	0	3								SERVICIOS SOCIALES	
0	0	3	12							Recursos Propios	59.573.085
0	0	3	12	1						Gastos en Personal	59.573.085
0	0	3	12	1	1					Personal Permanente	19.947.939
0	0	3	12	1	1	1				Retribución del Cargo	8.386.648
0	0	3	12	1	1	1		21		Gastos Corrientes	8.386.648
0	0	3	12	1	1	3		21	1	Moneda Nacional	8.386.648
0	0	3	12	1	1	3		21		Retribuciones que no hacen al Cargo	6.862.713
0	0	3	12	1	1	3		21		Gastos Corrientes	6.862.713
0	0	3	12	1	1	4		21	1	Moneda Nacional	6.862.713
0	0	3	12	1	1	4		21		Sueldo Anual Complementario	997.752
0	0	3	12	1	1	4		21		Gastos Corrientes	997.752
0	0	3	12	1	1	6		21	1	Moneda Nacional	997.752
0	0	3	12	1	1	6		21		Contribuciones Patronales	3.505.642
0	0	3	12	1	1	6		21		Gastos Corrientes	3.505.642
0	0	3	12	1	1	7		21	1	Moneda Nacional	3.505.642
0	0	3	12	1	1	7		21		Complementos	195.184
0	0	3	12	1	1	7		21		Gastos Corrientes	195.184
0	0	3	12	1	1	7		21	1	Moneda Nacional	195.184
0	0	3	12	1	3					Servicios Extraordinarios	1.115.850
0	0	3	12	1	3	1				Retribuciones Extraordinarias	830.658
0	0	3	12	1	3	1		21		Gastos Corrientes	830.658
0	0	3	12	1	3	2		21	1	Moneda Nacional	830.658
0	0	3	12	1	3	2		21		Sueldo Anual Complementario	69.221
0	0	3	12	1	3	2		21		Gastos Corrientes	69.221
0	0	3	12	1	3	3		21	1	Moneda Nacional	69.221
0	0	3	12	1	3	3		21		Contribuciones Patronales	215.971
0	0	3	12	1	3	3		21		Gastos Corrientes	215.971
0	0	3	12	1	3	3		21	1	Moneda Nacional	215.971
0	0	3	12	1	5					Asistencia Social al Personal	85.564

M.H. y F.P.
16

DISTRIBUCIÓN DE LÍMITES DEL GASTO

ASIGNACIÓN DE CRÉDITOS DEL PROGRAMA 16



SUBPR	PROY	FIN	F.F.	INC	PPAL	PAR	SPAR	ECON	MON	DENOMINACIÓN	IMPORTE
0	0	3	12	1	5	9				Otras Asistencias Sociales al Personal	85.564
0	0	3	12	1	5	9		21		Gastos Corrientes	85.564
0	0	3	12	1	5	9		21	1	Moneda Nacional	85.564
0	0	3	12	1	8					Personal contratado	7.288.647
0	0	3	12	1	8	1				Retribuciones por contratos	4.220.526
0	0	3	12	1	8	1		21		Gastos Corrientes	4.220.526
0	0	3	12	1	8	1		21	1	Moneda Nacional	4.220.526
0	0	3	12	1	8	2				Adicionales al contrato	695.709
0	0	3	12	1	8	2		21		Gastos Corrientes	695.709
0	0	3	12	1	8	2		21	1	Moneda Nacional	695.709
0	0	3	12	1	8	3				Sueldo anual complementario	660.666
0	0	3	12	1	8	3		21		Gastos Corrientes	660.666
0	0	3	12	1	8	3		21	1	Moneda Nacional	660.666
0	0	3	12	1	8	5				Contribuciones patronales	1.711.746
0	0	3	12	1	8	5		21		Gastos Corrientes	1.711.746
0	0	3	12	1	8	5		21	1	Moneda Nacional	1.711.746
0	0	3	12	2						Bienes de Consumo	1.565.000
0	0	3	12	2				21		Gastos Corrientes	1.565.000
0	0	3	12	2				21	1	Moneda Nacional	1.565.000
0	0	3	12	3						Servicios No Personales	15.750.000
0	0	3	12	3	1					Servicios Básicos	1.124.293
0	0	3	12	3	1			21		Gastos Corrientes	1.124.293
0	0	3	12	3	1			21	1	Moneda Nacional	1.124.293
0	0	3	12	3	2					Alquileres y Derechos	107.943
0	0	3	12	3	2			21		Gastos Corrientes	107.943
0	0	3	12	3	2			21	1	Moneda Nacional	107.943
0	0	3	12	3	3					Mantenimiento, Reparación y Limpieza	1.938.724
0	0	3	12	3	3			21		Gastos Corrientes	1.938.724
0	0	3	12	3	3			21	1	Moneda Nacional	1.938.724
0	0	3	12	3	4					Servicios Técnicos y Profesionales	4.762.910
0	0	3	12	3	4			21		Gastos Corrientes	4.762.910
0	0	3	12	3	4			21	1	Moneda Nacional	4.762.910
0	0	3	12	3	5					Servicios Comerciales y Financieros	2.518.646
0	0	3	12	3	5			21		Gastos Corrientes	2.518.646
0	0	3	12	3	5			21	1	Moneda Nacional	2.518.646
0	0	3	12	3	7					Pasajes y Viáticos	788.726
0	0	3	12	3	7			21		Gastos Corrientes	788.726
0	0	3	12	3	7			21	1	Moneda Nacional	788.726
0	0	3	12	3	8					Impuestos, Derechos, Tasas y Juicios	90.555
0	0	3	12	3	8			21		Gastos Corrientes	90.555
0	0	3	12	3	8			21	1	Moneda Nacional	90.555
0	0	3	12	3	9					Otros Servicios	4.418.203
0	0	3	12	3	9			21		Gastos Corrientes	4.418.203
0	0	3	12	3	9			21	1	Moneda Nacional	4.418.203
0	0	3	12	4						Bienes de Uso	605.085
0	0	3	12	4	3					Maquinaria y Equipo	422.822

M.H. y F.P.
16

41



DISTRIBUCIÓN DE LÍMITES DEL GASTO

ASIGNACIÓN DE CRÉDITOS DEL PROGRAMA 16

SUBPR	PROY	FIN	F.F.	INC	PPAL	PAR	SPAR	ECON	MON	DENOMINACIÓN	IMPORTE
0	0	3	12	4	3			22		Gastos de Capital	422.822
0	0	3	12	4	3			22	1	Moneda Nacional	422.822
0	0	3	12	4	6					Obras de Arte	182.263
0	0	3	12	4	6			22		Gastos de Capital	182.263
0	0	3	12	4	6			22	1	Moneda Nacional	182.263
0	0	3	12	5						Transferencias	8.622.000
0	0	3	12	5	1					Transf. al Sector Privado para Financiar	6.171.000
0	0	3	12	5	1	3				Gastos Corrientes	4.600.000
0	0	3	12	5	1	3		21		Becas	4.600.000
0	0	3	12	5	1	3		21	1	Moneda Nacional	4.600.000
0	0	3	12	5	1	4				Ayudas Sociales a Personas	705.000
0	0	3	12	5	1	4		21		Gastos Corrientes	705.000
0	0	3	12	5	1	4		21	1	Moneda Nacional	705.000
0	0	3	12	5	1	7				Transf. a Otras Instituc. Culturales y Soc.	866.000
0	0	3	12	5	1	7				S/Fines de Lucro	866.000
0	0	3	12	5	1	7		21		Gastos Corrientes	866.000
0	0	3	12	5	1	7		21	1	Moneda Nacional	866.000
0	0	3	12	5	2					Transf. al Sector Privado para Financiar	2.451.000
0	0	3	12	5	2	4				Gastos Capital	2.451.000
0	0	3	12	5	2	4				Transf. a Otras Inst. Cult. y Sociales sin Fines	2.451.000
0	0	3	12	5	2	4		22		de Lucro	2.451.000
0	0	3	12	5	2	4		22		Gastos de Capital	2.451.000
0	0	3	12	5	2	4		22	1	Moneda Nacional	2.451.000
0	0	3	12	6						Incremento de Activos Financieros	4.593.000
0	0	3	12	6	2					Préstamos a Corto Plazo	4.593.000
0	0	3	12	6	2	1				Préstamos a Corto Plazo al Sector Privado	4.593.000
0	0	3	12	6	2	1		22		Gastos de Capital	4.593.000
0	0	3	12	6	2	1		22	1	Moneda Nacional	4.593.000

TOTAL 59.573.085

M.H. y F.P.
16

Handwritten mark



DETALLE DE TRANSFERENCIAS (PARTIDAS INDICATIVAS)

ASIGNACIÓN DE CRÉDITOS DEL PROGRAMA 16

SUBPR	PROY	ACTOBR	FIN	FUN	F.F.	INC	PPAL	PAR	SPAR	UGEO	DENOMINACIÓN	IMPORTE
0	0	1									Dirección y Coordinación	8.622.000
0	0	1	3								SERVICIOS SOCIALES	8.622.000
0	0	1	3	4							Educación y Cultura	8.622.000
0	0	1	3	4	12						Recursos Propios	8.622.000
0	0	1	3	4	12	5					Transferencias	8.622.000
0	0	1	3	4	12	5	1				Transf. al Sector Privado para Financiar Gastos Corrientes	6.171.000
0	0	1	3	4	12	5	1	3			Becas	4.600.000
0	0	1	3	4	12	5	1	3		2	Ciudad Autónoma de Buenos Aires	4.600.000
0	0	1	3	4	12	5	1	4			Ayudas Sociales a Personas	705.000
0	0	1	3	4	12	5	1	4		2	Ciudad Autónoma de Buenos Aires	705.000
0	0	1	3	4	12	5	1	7			Transf. a Otras Instituc. Culturales y Soc. S/Fines de Lucro	866.000
0	0	1	3	4	12	5	1	7	9999		Sin discriminar	866.000
0	0	1	3	4	12	5	1	7	9999	2	Ciudad Autónoma de Buenos Aires	866.000
0	0	1	3	4	12	5	2				Transf. al Sector Privado para Financiar Gastos Capital	2.451.000
0	0	1	3	4	12	5	2	4			Transf. a Otras Inst. Cult. y Sociales sin Fines de Lucro	2.451.000
0	0	1	3	4	12	5	2	4	9999		Sin discriminar	2.451.000
0	0	1	3	4	12	5	2	4	9999	2	Ciudad Autónoma de Buenos Aires	2.451.000
TOTAL											8.622.000	

M.H. y F.P.
16

4



LISTADO DE ACTIVIDADES ESPECIFICAS

CÓDIGO	DENOMINACIÓN	UNIDAD EJECUTORA	CRÉDITO	RECURSOS HUMANOS	
				CARGOS	HS. DE CÁTEDRA
Actividades:					
01	Dirección y Coordinación	Presidencia y Directorio	31.512.590	37	0
02	Gestión Administrativa y Financiera	Gerencia de Finanzas y Administración	17.942.411	29	0
03	Planeamiento y Servicios Culturales	Gerencia de Planeamiento y Servicios Culturales	10.118.084	26	0
TOTAL:			59.573.085	92	0

M.H. y F.P.
16

Handwritten signature



RECURSOS HUMANOS DEL PROGRAMA 16

CARGO O CATEGORÍA	CANTIDAD DE	
	CARGOS	HS. DE CÁTEDRA

Planta Permanente

AUTORIDADES SUPERIORES DEL PODER EJECUTIVO NACIONAL

Presidente del Fondo Nacional de las Artes	1	0
Vocal Titular del Fondo Nacional de las Artes	12	0
Subtotal Escalafón	13	0

FUNCIONARIOS FUERA DE NIVEL

Auditor Interno Fondo Nacional de las Artes	1	0
Vocal del Fondo Nacional de las Artes	2	0
Asesor del Fondo Nacional de las Artes	1	0
Subtotal Escalafón	4	0

Personal del Sistema Nacional de Empleo Público (SINEP)

A	2	0
B	8	0
C	36	0
D	17	0
E	8	0
F	4	0

Subtotal Escalafón 75 0

TOTAL DEL PROGRAMA 16 92 0

M.H. y F.P.
16

4



OTRAS CATEGORIAS PRESUPUESTARIAS 98
APLICACIONES FINANCIERAS

Servicio Administrativo Financiero
802

APLICACIONES FINANCIERAS

ASIGNACIÓN DE CRÉDITOS DE OTRAS CATEGORIAS PRESUPUESTARIAS 98

G R U P O	F I N	F. F.	I N C	P P A L	P A R	SPAR	E C O N.	M O N	DENOMINACIÓN	IMPORTE
0	9								OTROS	5.583.165
0	9	12							Recursos Propios	5.583.165
0	9	12	6						Incremento de Activos Financieros	5.583.165
0	9	12	6	5					Incremento de Disponibilidades	5.583.165
0	9	12	6	5	1				Incremento de Caja y Bancos	5.583.165
0	9	12	6	5	1		23		Aplicaciones Financieras	5.583.165
0	9	12	6	5	1		23	1	Moneda Nacional	5.583.165
TOTAL										5.583.165

M.H. y F.P.
 16

41



ENTIDAD 804

**COMISIÓN NACIONAL DE EVALUACIÓN Y ACREDITACIÓN
UNIVERSITARIA**

M.H. y F.P.
16

4