



DETALLE DE TRANSFERENCIAS (PARTIDAS INDICATIVAS)

ASIGNACIÓN DE CRÉDITOS DEL PROGRAMA 47

SUBPR	PROY	ACTOBR	FIN	FUN	F.F.	INC	PPAL	PAR	SPAR	UGEO	DENOMINACIÓN	IMPORTE
0	0	1									Acciones Federales Destinadas a los Centros de Desarrollo Infantil	10.680.396
0	0	1	3								SERVICIOS SOCIALES	10.680.396
0	0	1	3	2							Promoción y Asistencia Social	10.680.396
0	0	1	3	2	11						Tesoro Nacional	10.680.396
0	0	1	3	2	11	5					Transferencias	10.680.396
0	0	1	3	2	11	5	1				Transf. al Sector Privado para Financiar Gastos Corrientes	2.280.406
0	0	1	3	2	11	5	1	7			Transf. a Otras Instituc. Culturales y Soc. S/Fines de Lucro	1.800.000
0	0	1	3	2	11	5	1	7	9999		Sin discriminar	1.800.000
0	0	1	3	2	11	5	1	7	9999	2	Ciudad Autónoma de Buenos Aires	1.800.000
0	0	1	3	2	11	5	1	8			Transferencias a Cooperativas	480.406
0	0	1	3	2	11	5	1	8	9999		Sin discriminar	480.406
0	0	1	3	2	11	5	1	8	9999	2	Ciudad Autónoma de Buenos Aires	480.406
0	0	1	3	2	11	5	2				Transf. al Sector Privado para Financiar Gastos Capital	200.000
0	0	1	3	2	11	5	2	4			Transf. a Otras Inst. Cult. y Sociales sin Fines de Lucro	200.000
0	0	1	3	2	11	5	2	4	9999		Sin discriminar	200.000
0	0	1	3	2	11	5	2	4	9999	2	Ciudad Autónoma de Buenos Aires	200.000
0	0	1	3	2	11	5	6				Transferencias a Universidades Nacionales	4.999.990
0	0	1	3	2	11	5	6	1			Transferencias a Univ. Nac. p/financiar Gastos Corrientes	4.999.990
0	0	1	3	2	11	5	6	1	835		Universidad Tecnológica Nacional	4.999.990
0	0	1	3	2	11	5	6	1	835	2	Ciudad Autónoma de Buenos Aires	4.999.990
0	0	1	3	2	11	5	7				Transf. a Inst. Prov. y Mun. para Fin. Gastos Corrientes	2.790.000
0	0	1	3	2	11	5	7	1			Transferencias a Gobiernos Provinciales	1.490.000
0	0	1	3	2	11	5	7	1	3001		Administración Central Provincial	1.490.000
0	0	1	3	2	11	5	7	1	3001	2	Ciudad Autónoma de Buenos Aires	1.490.000
0	0	1	3	2	11	5	7	6			Transferencias a Gobiernos Municipales	1.300.000
0	0	1	3	2	11	5	7	6	9999		Sin discriminar	1.300.000
0	0	1	3	2	11	5	7	6	9999	2	Ciudad Autónoma de Buenos Aires	1.300.000
0	0	1	3	2	11	5	8				Transf. a Inst. Prov. y Mun. para Financ. Gastos de Capital	410.000
0	0	1	3	2	11	5	8	1			Transferencias a Gobiernos Provinciales	310.000
0	0	1	3	2	11	5	8	1	3001		Administración central provincial	310.000
0	0	1	3	2	11	5	8	1	3001	2	Ciudad Autónoma de Buenos Aires	310.000
0	0	1	3	2	11	5	8	6			Transferencias a Gobiernos Municipales	100.000
0	0	1	3	2	11	5	8	6	9999		Sin discriminar	100.000
0	0	1	3	2	11	5	8	6	9999	2	Ciudad Autónoma de Buenos Aires	100.000

M.H. y F.P.
16

4



DETALLE DE TRANSFERENCIAS (PARTIDAS INDICATIVAS)

ASIGNACIÓN DE CRÉDITOS DEL PROGRAMA 47

SUBPR	PROY	ACTOBR	FIN	FUN	F.F.	INC	PPAL	PAR	SPAR	UGEO	DENOMINACION	IMPORTE
0	0	2									Asistencia Directa Integral para el Desarrollo de la Primera Infancia	1.570.594
	0	2	3								SERVICIOS SOCIALES	1.570.594
	0	2	3	2							Promoción y Asistencia Social	1.570.594
	0	2	3	2	11						Tesoro Nacional	1.570.594
	0	2	3	2	11	5					Transferencias	1.570.594
	0	2	3	2	11	5	1				Transf. al Sector Privado para Financiar Gastos Corrientes	1.570.594
	0	2	3	2	11	5	1	4			Ayudas Sociales a Personas	1.570.594
	0	2	3	2	11	5	1	4			2 Ciudad Autónoma de Buenos Aires	1.570.594
TOTAL											12.250.990	

M.H. y F.P.
16

4




LISTADO DE ACTIVIDADES ESPECIFICAS

CÓDIGO	DENOMINACIÓN	UNIDAD EJECUTORA	CRÉDITO	RECURSOS HUMANOS	
				CARGOS	HS. DE CÁTEDRA
Actividades:					
01	Acciones Federales Destinadas a los Centros de Desarrollo Infantil	Secretaría Nacional de Niñez, Adolescencia y Familia	10.680.396	0	0
02	Asistencia Directa Integral para el Desarrollo de la Primera Infancia	Secretaría Nacional de Niñez, Adolescencia y Familia	55.640.661	22	0
TOTAL:			66.321.057	22	0

M.H. y F.P.
16

4



RECURSOS HUMANOS DEL PROGRAMA 47

CARGO O CATEGORÍA	CANTIDAD DE	
	CARGOS	HS. DE CÁTEDRA

Planta Permanente

FUNCIONARIOS FUERA DE NIVEL

Presidente de la Comisión de Promoción y Asistencia de CDIC	1	0
Secretario Ejecutivo de la Comisión de Promoción y Asistencia de CDIC	1	0
Subtotal Escalafón	2	0

Personal del Sistema Nacional de Empleo Público (SINEP)

A	3	0
B	1	0
C	7	0
D	5	0
E	4	0
Subtotal Escalafón	20	0

TOTAL DEL PROGRAMA 47 **22** **0**

M.H. y F.P.
16

41



OTRAS CATEGORIAS PRESUPUESTARIAS 99
EROGACIONES FIGURATIVAS Y TRANSFERENCIAS VARIAS

UNIDAD EJECUTORA
MINISTERIO DE DESARROLLO SOCIAL

Servicio Administrativo Financiero
311

DISTRIBUCIÓN DE LÍMITES DEL GASTO

ASIGNACIÓN DE CRÉDITOS DE OTRAS CATEGORIAS PRESUPUESTARIAS 99

GRUPO	PROY	FIN	F.F.	INC	PPAL	PAR	SPAR	ECON	MON	DENOMINACIÓN	IMPORTE
1										Erogaciones Figurativas	748.812.000
1	0	9								OTROS	748.812.000
1	0	9	11							Tesoro Nacional	748.812.000
1	0	9	11	9						Gastos Figurativos	748.812.000
1	0	9	11	9	1					Gastos Fig. de la Adm. Nac. p/Transacciones Corrientes	690.971.480
1	0	9	11	9	1	2				Contribución a Organismos Descentralizados	690.971.480
1	0	9	11	9	1	2	114			Instituto Nacional de Asociativismo y Economía Social	690.971.480
1	0	9	11	9	1	2	114	21		Gastos Corrientes	690.971.480
1	0	9	11	9	1	2	114	21	1	Moneda Nacional	690.971.480
1	0	9	11	9	2					Gastos Fig. de la Adm. Nac. P/Transacciones de Capital	57.840.520
1	0	9	11	9	2	2				Contribución a Organismos Descentralizados	57.840.520
1	0	9	11	9	2	2	114			Instituto Nacional de Asociativismo y Economía Social	57.840.520
1	0	9	11	9	2	2	114	22		Gastos de Capital	57.840.520
1	0	9	11	9	2	2	114	22	1	Moneda Nacional	57.840.520
2										Transferencias Varias	756.400
2	0	3								SERVICIOS SOCIALES	756.400
2	0	3	11							Tesoro Nacional	756.400
2	0	3	11	5						Transferencias	756.400
2	0	3	11	5	1					Transf. al Sector Privado para Financiar Gastos Corrientes	267.500
2	0	3	11	5	1	7				Transf. a Otras Instituc. Culturales y Soc. S/Fines de Lucro	267.500
2	0	3	11	5	1	7		21		Gastos Corrientes	267.500

M.H. y F.P.
 16

DISTRIBUCIÓN DE LÍMITES DEL GASTO

ASIGNACIÓN DE CRÉDITOS DE OTRAS CATEGORIAS PRESUPUESTARIAS 99



GRUPO	PROY	FIN	F.F.	INC	PPAL	PAR	SPAR	ECON	MON	DENOMINACIÓN	IMPORTE
2	0	3	11	5	1	7		21	1	Moneda Nacional	267.500
2	0	3	11	5	7					Transf. a Inst. Prov. y Mun. para Fin. Gastos Corrientes	488.900
2	0	3	11	5	7	1				Transferencias a Gobiernos Provinciales	488.900
2	0	3	11	5	7	1		21		Gastos Corrientes	488.900
2	0	3	11	5	7	1		21	1	Moneda Nacional	488.900
TOTAL											749.568.400

M.H. y F.P.
16

4



DETALLE DE TRANSFERENCIAS (PARTIDAS INDICATIVAS)

ASIGNACIÓN DE CRÉDITOS DE OTRAS CATEGORIAS PRESUPUESTARIAS 99

GRUPO	PROY	ACTOBR	FIN	FUN	F.F.	INC	PPAL	PAR	SPAR	UGEO	DENOMINACIÓN	IMPORTE
2											Transferencias Varias	756.400
2	0	1									Transferencias Varias	756.400
2	0	1	3								SERVICIOS SOCIALES	756.400
2	0	1	3	2							Promoción y Asistencia Social	756.400
2	0	1	3	2	11						Tesoro Nacional	756.400
2	0	1	3	2	11	5					Transferencias	756.400
2	0	1	3	2	11	5	1				Transf. al Sector Privado para Financiar Gastos Corrientes	267.500
2	0	1	3	2	11	5	1	7			Transf. a Otras Instituc. Culturales y Soc. S/Fines de Lucro	267.500
2	0	1	3	2	11	5	1	7	9999		Sin discriminar	267.500
2	0	1	3	2	11	5	1	7	9999	2	Ciudad Autónoma de Buenos Aires	267.500
2	0	1	3	2	11	5	7				Transf. a Inst. Prov. y Mun. para Fin. Gastos Corrientes	488.900
2	0	1	3	2	11	5	7	1			Transferencias a Gobiernos Provinciales	488.900
2	0	1	3	2	11	5	7	1	3001		Administración Central Provincial	488.900
2	0	1	3	2	11	5	7	1	3001	6	Provincia de Buenos Aires	488.900
TOTAL											756.400	

M.H. y F.P.
16

4



LISTADO DE SUBPROGRAMAS

CÓDIGO	DENOMINACIÓN	UNIDAD EJECUTORA	CRÉDITO
01	Erogaciones Figurativas	Ministerio de Desarrollo Social	748.812.000
02	Transferencias Varias	Ministerio de Desarrollo Social	756.400
TOTAL			749.568.400

M.H. y F.P.
16




JURISDICCION 90

SERVICIO DE LA DEUDA PÚBLICA

M.H. y F.P.
16

41



I - GASTOS

FINALIDADES Y FUNCIONES

FIN	FUN	DENOMINACION	IMPORTE
5		DEUDA PUBLICA	103.969.738.000
5	1	Servicio de la Deuda Pública	103.969.738.000
		SUBTOTAL	103.969.738.000
TOTAL			103.969.738.000

FUENTES DE FINANCIAMIENTO

F. de F.	INCISO	DENOMINACION	IMPORTE
11		Tesoro Nacional	608.738.000
11	7	Servicio de la Deuda y Disminución de Otros Pasivos	608.738.000
13		Recursos con Afectación Específica	1.344.000.000
13	7	Servicio de la Deuda y Disminución de Otros Pasivos	1.344.000.000
15		Crédito Interno	102.017.000.000
15	7	Servicio de la Deuda y Disminución de Otros Pasivos	102.017.000.000
TOTAL			103.969.738.000

M.H. y F.P.
16

41



CLASIFICACION ECONOMICA

CODIGO	DENOMINACION	IMPORTE
2100	Gastos Corrientes	103.969.738.000
2120	Gastos de Consumo	608.738.000
2122	Bienes y Servicios	608.738.000
2130	Intereses y Otras Rentas de la Propiedad	103.361.000.000
2131	Intereses	103.361.000.000
TOTAL		103.969.738.000

M.H. y F.P.
16

4




II - RECURSOS

RECURSOS POR RUBROS

TIPO	CLASE	CONCEPTO	SERVICIO CEDENTE	DENOMINACION	IMPORTE
11				Ingresos Tributarios	1.344.000.000
11	6			Sobre la Producción, el Consumo y las Transacciones	1.344.000.000
11	6	8		Débitos y Créditos en Cuentas Bancarias	1.344.000.000
TOTAL					1.344.000.000

M.H. y F.P.
16

4



LISTADO DE PROGRAMAS Y CATEGORIAS EQUIVALENTES

CODIGO	DENOMINACION	UNIDAD EJECUTORA	CREDITO	RECURSOS HUMANOS CARGOS	HS. DE CATEDRA
98	Deudas Directas de la Administración Central	Secretaría de Hacienda	103.969.738.000	0	0
TOTAL			103.969.738.000	0	0

M.H. y F.P.
16

4



OTRAS CATEGORIAS PRESUPUESTARIAS
DEUDAS DIRECTAS DE LA ADMINISTRACIÓN CENTRAL

UNIDAD EJECUTORA
SECRETARÍA DE HACIENDA

Servicio Administrativo Financiero
355

DISTRIBUCION DE LIMITES DEL GASTO

ASIGNACION DE CREDITOS DE OTRAS CATEGORIAS PRESUPUESTARIAS 98

GRUPO	PROY	FIN	F.F.	INC	PPAL	PAR	SPAR	ECON	MON	DENOMINACION	IMPORTE
1										Servicio de la Deuda Pública (Intereses y Comisiones)	103.969.738.000
1	0	5								DEUDA PUBLICA	103.969.738.000
1	0	5	11							Tesoro Nacional	608.738.000
1	0	5	11	7						Servicio de la Deuda y Disminución de Otros Pasivos	608.738.000
1	0	5	11	7	1					Servicio de la Deuda Colocada en Moneda Nacional	10.000.000
1	0	5	11	7	1	8				Comisiones y Otros Gastos de la Deuda en Moneda Nacional Largo Plazo	10.000.000
1	0	5	11	7	1	8		21		Gastos Corrientes	10.000.000
1	0	5	11	7	1	8		21	1	Moneda Nacional	10.000.000
1	0	5	11	7	2					Servicio de la Deuda Colocada en Moneda Extranjera	598.738.000
1	0	5	11	7	2	8				Comisiones y Otros Gastos de la Deuda en Moneda Extranjera Largo Plazo	598.738.000
1	0	5	11	7	2	8		21		Gastos Corrientes	598.738.000
1	0	5	11	7	2	8		21	3	Moneda Extranjera	598.738.000
1	0	5	13							Recursos con Afectación Específica	1.344.000.000
1	0	5	13	7						Servicio de la Deuda y Disminución de Otros Pasivos	1.344.000.000
1	0	5	13	7	1					Servicio de la Deuda Colocada en Moneda Nacional	1.344.000.000
1	0	5	13	7	1	6				Intereses de la Deuda en Moneda Nacional a Largo Plazo	1.344.000.000
1	0	5	13	7	1	6		21		Gastos Corrientes	1.344.000.000
1	0	5	13	7	1	6		21	1	Moneda Nacional	1.344.000.000
1	0	5	15							Crédito Interno	102.017.000.000
1	0	5	15	7						Servicio de la Deuda y Disminución de Otros Pasivos	102.017.000.000
1	0	5	15	7	1					Servicio de la Deuda Colocada en Moneda Nacional	52.394.000.000
1	0	5	15	7	1	6				Intereses de la Deuda en Moneda Nacional a Largo Plazo	52.394.000.000
1	0	5	15	7	1	6		21		Gastos Corrientes	52.394.000.000
1	0	5	15	7	1	6		21	1	Moneda Nacional	52.394.000.000

M.H. y F.P.
16

4



DISTRIBUCION DE LIMITES DEL GASTO

ASIGNACION DE CREDITOS DE OTRAS CATEGORIAS PRESUPUESTARIAS 98

GRUPO	PROY	FIN	F.F.	INC	PPAL	PAR	SPAR	ECON	MON	DENOMINACION	IMPORTE
1	0	5	15	7	2					Servicio de la Deuda Colocada en Moneda Extranjera	36.557.000.000
1	0	5	15	7	2	6				Intereses de la Deuda en Moneda Extranjera a Largo Plazo	36.557.000.000
1	0	5	15	7	2	6		21		Gastos Corrientes	36.557.000.000
1	0	5	15	7	2	6		21	3	Moneda Extranjera	36.557.000.000
1	0	5	15	7	3					Intereses por Préstamos Recibidos	13.066.000.000
1	0	5	15	7	3	7				Intereses de Préstamos de Instit. Públicas Financieras	5.492.000.000
1	0	5	15	7	3	7		21		Gastos Corrientes	5.492.000.000
1	0	5	15	7	3	7		21	1	Moneda Nacional	5.492.000.000
1	0	5	15	7	3	9				Intereses de Préstamos del Sector Externo	7.574.000.000
1	0	5	15	7	3	9		21		Gastos Corrientes	7.574.000.000
1	0	5	15	7	3	9		21	3	Moneda Extranjera	7.574.000.000
TOTAL											103.969.738.000

M.H. y F.P.
16

4



APLICACIONES FINANCIERAS

ASIGNACION DE CREDITOS DE OTRAS CATEGORIAS PRESUPUESTARIAS 98

GRUPO	FIN	F.F.	INC	PPAL	PAR	SPAR	ECON.	MON	DENOMINACION	IMPORTE
3	9								OTROS	672.947.408.000
3	9	11							Tesoro Nacional	2.702.400.000
3	9	11	6						Incremento de Activos Financieros	2.349.000.000
3	9	11	6	4					Adquisición de Títulos y Valores	2.349.000.000
3	9	11	6	4	1				De Títulos y Valores en Moneda Nacional	2.349.000.000
3	9	11	6	4	1		23		Aplicaciones Financieras	2.349.000.000
3	9	11	6	4	1		23	1	Moneda Nacional	2.349.000.000
3	9	11	7						Servicio de la Deuda y Disminución de Otros Pasivos	353.400.000
3	9	11	7	1					Servicio de la Deuda Colocada en Moneda Nacional	30.000.000
3	9	11	7	1	4				Cancelación de la Deuda no Financiera en Moneda Nacional	30.000.000
3	9	11	7	1	4		23		Aplicaciones Financieras	30.000.000
3	9	11	7	1	4		23	1	Moneda Nacional	30.000.000
3	9	11	7	6					Disminución de Cuentas y Documentos a Pagar	323.400.000
3	9	11	7	6	7				Disminución de Otras Cuentas a Pagar a Largo Plazo	323.400.000
3	9	11	7	6	7		23		Aplicaciones Financieras	323.400.000
3	9	11	7	6	7		23	1	Moneda Nacional	323.400.000
3	9	15							Crédito Interno	670.245.008.000
3	9	15	7						Servicio de la Deuda y Disminución de Otros Pasivos	670.245.008.000
3	9	15	7	1					Servicio de la Deuda Colocada en Moneda Nacional	236.681.000.000
3	9	15	7	1	4				Cancelación de la Deuda no Financiera en Moneda Nacional	8.600.000.000
3	9	15	7	1	4		23		Aplicaciones Financieras	8.600.000.000
3	9	15	7	1	4		23	1	Moneda Nacional	8.600.000.000
3	9	15	7	1	7				Amortización de la Deuda en Moneda Nacional a Largo Plazo	228.081.000.000
3	9	15	7	1	7		23		Aplicaciones Financieras	228.081.000.000
3	9	15	7	1	7		23	1	Moneda Nacional	228.081.000.000
3	9	15	7	2					Servicio de la Deuda Colocada en Moneda Extranjera	110.636.000.000
3	9	15	7	2	7				Amortización de la Deuda en Moneda Extranjera a Largo Plazo	110.636.000.000
3	9	15	7	2	7		23		Aplicaciones Financieras	110.636.000.000
3	9	15	7	2	7		23	3	Moneda Extranjera	110.636.000.000
3	9	15	7	5					Amortización de Préstamos a Largo Plazo	62.733.000.000
3	9	15	7	5	7				De Préstamos Recibidos de Instituciones Públicas Financieras	21.149.000.000
3	9	15	7	5	7		23		Aplicaciones Financieras	21.149.000.000
3	9	15	7	5	7		23	1	Moneda Nacional	21.149.000.000
3	9	15	7	5	9				De Préstamos Recibidos del Sector Externo	41.584.000.000
3	9	15	7	5	9		23		Aplicaciones Financieras	41.584.000.000
3	9	15	7	5	9		23	3	Moneda Extranjera	41.584.000.000
3	9	15	7	6					Disminución de Cuentas y Documentos a Pagar	567.008.000

M.H. y F.P.
16

APLICACIONES FINANCIERAS

ASIGNACION DE CREDITOS DE OTRAS CATEGORIAS PRESUPUESTARIAS 98



GRUPO	FIN	F.F.	INC	PPAL	PAR	SPAR	ECON.	MON	DENOMINACION	IMPORTE
3	9	15	7	6	9				Disminución de Otros Documentos a Pagar a Largo Plazo	567.008.000
3	9	15	7	6	9		23		Aplicaciones Financieras	567.008.000
3	9	15	7	6	9		23	3	Moneda Extranjera	567.008.000
3	9	15	7	8					Disminución de Otros Pasivos	259.628.000.000
3	9	15	7	8	7				Devolución de Anticipos del Banco Central de la República Argentina	259.628.000.000
3	9	15	7	8	7		23		Aplicaciones Financieras	259.628.000.000
3	9	15	7	8	7		23	1	Moneda Nacional	259.628.000.000
TOTAL										672.947.408.000

M.H. y F.P.
16




LISTADO DE SUBPROGRAMAS

CODIGO	DENOMINACION	UNIDAD EJECUTORA	
01	Servicio de la Deuda Pública (Intereses y Comisiones)	Secretaría de Hacienda	103.969.738.000
TOTAL			103.969.738.000

M.H. y F.P.
16

17



FUENTES FINANCIERAS

TIPO	CLASE	CONCEPTO	SERVICIO CEDENTE	DENOMINACION	IMPORTE
36				Colocación de Deuda	566.231.076.051
36	1			Deuda en Moneda Nacional	342.519.076.051
36	1	2		Colocación de Deuda en Moneda Nacional a Largo Plazo	342.519.076.051
36	2			Deuda en Moneda Extranjera	223.712.000.000
36	2	2		Colocación de Deuda en Moneda Extranjera a Largo Plazo	223.712.000.000
37				Obtención de Préstamos	21.149.000.000
37	7			De Instituciones Públicas Financieras	21.149.000.000
37	7	2		De Instituciones Públicas Financieras a Largo Plazo	21.149.000.000
38				Incremento de Otros Pasivos	324.649.203.000
38	4			De Otros Documentos a Pagar	239.203.000
38	4	2		De Otros Documentos a Pagar a Largo Plazo	239.203.000
38	8			Anticipos del Banco Central de la República Argentina	324.410.000.000
38	8	0		Anticipos del Banco Central de la República Argentina	324.410.000.000
TOTAL					912.029.279.051

M.H. y F.P.
16

21




JURISDICCIÓN 91

OBLIGACIONES A CARGO DEL TESORO

M.H. y F.P.
16

41



I - GASTOS

GASTOS POR FINALIDADES Y FUNCIONES


FIN	FUN	DENOMINACIÓN	IMPORTE
1		ADMINISTRACION GUBERNAMENTAL	25.643.480.891
1	2	Judicial	25.000.000
1	4	Relaciones Exteriores	3.654.177.000
1	5	Relaciones Interiores	19.631.103.891
1	6	Administración Fiscal	2.333.200.000
3		SERVICIOS SOCIALES	25.571.887.741
3	4	Educación y Cultura	7.704.887.741
3	7	Vivienda y Urbanismo	9.000.000.000
3	8	Agua Potable y Alcantarillado	8.867.000.000
4		SERVICIOS ECONOMICOS	70.114.099.022
4	1	Energía, Combustibles y Minería	43.824.200.000
4	2	Comunicaciones	5.897.500.022
4	3	Transporte	18.885.870.000
4	4	Ecología y Medio Ambiente	1.066.459.000
4	5	Agricultura	131.820.000
4	6	Industria	283.000.000
4	8	Seguros y Finanzas	25.250.000
		SUBTOTAL	121.329.467.654
		Gastos Figurativos	973.054.000
TOTAL			122.302.521.654

FUENTES DE FINANCIAMIENTO

F. de F.	INCISO	DENOMINACIÓN	IMPORTE
11		Tesoro Nacional	84.063.318.654
11	1	Gastos en Personal	132.373.891
11	3	Servicios No Personales	50.000.000
11	5	Transferencias	79.503.708.763
11	6	Incremento de Activos Financieros	3.404.182.000
11	9	Gastos Figurativos	973.054.000
15		Crédito Interno	38.000.000.000
15	5	Transferencias	29.000.000.000
15	6	Incremento de Activos Financieros	9.000.000.000
22		Crédito Externo	239.203.000
22	6	Incremento de Activos Financieros	239.203.000
TOTAL			122.302.521.654

M.H. y F.P.
16

41



CLASIFICACIÓN ECONÓMICA

CÓDIGO	DENOMINACIÓN	IMPORTE
2100	Gastos Corrientes	
2120	Gastos de Consumo	63.350.003.891
2121	Remuneraciones	182.373.891
2122	Bienes y Servicios	132.373.891
2170	Transferencias Corrientes	50.000.000
2171	Al Sector Privado	62.208.556.000
2172	Al Sector Público	132.820.000
2173	Al Sector Externo	62.064.944.000
2180	Gastos Figurativos para Transacciones Corrientes	10.792.000
2181	A la Administración Nacional	959.074.000
2200	Gastos de Capital	959.074.000
2220	Transferencias de Capital	58.952.517.763
2222	Al Sector Público	46.295.152.763
2230	Inversión Financiera	46.295.152.763
2231	Aportes de Capital y Compra de Acciones	12.643.385.000
2240	Gastos Figurativos para Transacciones de Capital	12.643.385.000
2241	A la Administración Nacional	13.980.000
		13.980.000
TOTAL		122.302.521.654

M.H. y F.P.
16

41



LISTADO DE PROGRAMAS Y CATEGORÍAS EQUIVALENTES

CÓDIGO	DENOMINACIÓN	UNIDAD EJECUTORA	CRÉDITO	RECURSOS HUMANOS	
				CARGOS	HS. DE CÁTEDRA
93	Fondo Federal Solidario	Secretaría de Hacienda	17.892.800.000	0	0
94	Asistencia Financiera a Sectores Económicos	Secretaría de Hacienda	131.820.000	0	0
95	Asistencia Financiera a Empresas Públicas y Ente Binacional	Secretaría de Hacienda	78.372.770.022	0	0
96	Atención Servicios Financieros y Gastos Judiciales	Secretaría de Hacienda	50.000.000	0	0
97	Aportes al Sector Externo	Secretaría de Hacienda	3.654.177.000	0	0
98	Asistencia Financiera a Provincias y Municipios	Secretaría de Hacienda	1.605.930.000	0	0
99	Otras Asistencias Financieras	Secretaría de Hacienda	20.595.024.632	0	0
TOTAL			122.302.521.654	0	0

M.H. y F.P.
16

Handwritten signature or mark



OTRAS CATEGORÍAS PRESUPUESTARIAS
FONDO FEDERAL SOLIDARIO

UNIDAD EJECUTORA
SECRETARÍA DE HACIENDA

Servicio Administrativo Financiero
356

DISTRIBUCIÓN DE LÍMITES DEL GASTO

ASIGNACIÓN DE CRÉDITOS DE OTRAS CATEGORÍAS PRESUPUESTARIAS 93

GRUPO	PROY	FIN	F.F.	INC	PPAL	PAR	SPAR	ECON	MON	DENOMINACIÓN	IMPORTE
0	0	1								ADMINISTRACION GUBERNAMENTAL	17.892.800.000
0	0	1	11							Tesoro Nacional	17.892.800.000
0	0	1	11	5						Transferencias	17.892.800.000
0	0	1	11	5	8					Transf. a Inst. Prov. y Mun. para Financ.	17.892.800.000
0	0	1	11	5	8	1				Gastos de Capital	17.892.800.000
0	0	1	11	5	8	1		22		Transferencias a Gobiernos Provinciales	17.892.800.000
0	0	1	11	5	8	1		22		Gastos de Capital	17.892.800.000
0	0	1	11	5	8	1		22	1	Moneda Nacional	17.892.800.000
TOTAL											17.892.800.000

M.H. y F.P.
 16



DETALLE DE TRANSFERENCIAS (PARTIDAS INDICATIVAS)

ASIGNACIÓN DE CRÉDITOS DE OTRAS CATEGORÍAS PRESUPUESTARIAS 93

GRUPO	PROY	ACTOBR	FIN	FUN	F.F.	INC	PPAL	PAR	SPAR	UGEO	DENOMINACIÓN	IMPORTE
0	0	1									Fondo Federal Solidario	17.892.800.000
0	0	1	1								ADMINISTRACION GUBERNAMENTAL	17.892.800.000
0	0	1	1	5							Relaciones Interiores	17.892.800.000
0	0	1	1	5	11						Tesoro Nacional	17.892.800.000
0	0	1	1	5	11	5					Transferencias	17.892.800.000
0	0	1	1	5	11	5	8				Transf. a Inst. Prov. y Mun. para Financ. Gastos de Capital	17.892.800.000
0	0	1	1	5	11	5	8	1			Transferencias a Gobiernos Provinciales	17.892.800.000
0	0	1	1	5	11	5	8	1	3001		Administración central provincial	17.892.800.000
0	0	1	1	5	11	5	8	1	3001	2	Ciudad Autónoma de Buenos Aires	426.400.000
0	0	1	1	5	11	5	8	1	3001	6	Provincia de Buenos Aires	3.795.200.000
0	0	1	1	5	11	5	8	1	3001	10	Provincia de Catamarca	475.900.000
0	0	1	1	5	11	5	8	1	3001	14	Provincia de Córdoba	1.534.700.000
0	0	1	1	5	11	5	8	1	3001	18	Provincia de Corrientes	642.500.000
0	0	1	1	5	11	5	8	1	3001	22	Provincia del Chaco	862.300.000
0	0	1	1	5	11	5	8	1	3001	26	Provincia del Chubut	273.400.000
0	0	1	1	5	11	5	8	1	3001	30	Provincia de Entre Ríos	843.800.000
0	0	1	1	5	11	5	8	1	3001	34	Provincia de Formosa	629.100.000
0	0	1	1	5	11	5	8	1	3001	38	Provincia de Jujuy	491.000.000
0	0	1	1	5	11	5	8	1	3001	42	Provincia de La Pampa	324.600.000
0	0	1	1	5	11	5	8	1	3001	46	Provincia de La Rioja	357.900.000
0	0	1	1	5	11	5	8	1	3001	50	Provincia de Mendoza	720.700.000
0	0	1	1	5	11	5	8	1	3001	54	Provincia de Misiones	571.000.000
0	0	1	1	5	11	5	8	1	3001	58	Provincia del Neuquén	299.900.000
0	0	1	1	5	11	5	8	1	3001	62	Provincia de Río Negro	436.000.000
0	0	1	1	5	11	5	8	1	3001	66	Provincia de Salta	662.400.000
0	0	1	1	5	11	5	8	1	3001	70	Provincia de San Juan	584.200.000
0	0	1	1	5	11	5	8	1	3001	74	Provincia de San Luis	394.500.000
0	0	1	1	5	11	5	8	1	3001	78	Provincia de Santa Cruz	273.400.000
0	0	1	1	5	11	5	8	1	3001	82	Provincia de Santa Fe	1.544.500.000
0	0	1	1	5	11	5	8	1	3001	86	Provincia de Santiago del Estero	714.100.000
0	0	1	1	5	11	5	8	1	3001	90	Provincia de Tucumán	822.200.000
0	0	1	1	5	11	5	8	1	3001	94	Provincia de Tierra del Fuego, Antártida e Islas del Atlántico Sur	213.100.000

M.H. y F.P.
16

TOTAL

17.892.800.000



OTRAS CATEGORÍAS PRESUPUESTARIAS 94
ASISTENCIA FINANCIERA A SECTORES ECONÓMICOS

UNIDAD EJECUTORA
SECRETARÍA DE HACIENDA

Servicio Administrativo Financiero
356

DISTRIBUCIÓN DE LÍMITES DEL GASTO

ASIGNACIÓN DE CRÉDITOS DE OTRAS CATEGORÍAS PRESUPUESTARIAS 94

GRUPO	PROY	FIN	F.F.	INC	PPAL	PAR	SPAR	ECON	MON	DENOMINACIÓN	IMPORTE
3										Apoyo al Sector Rural	131.820.000
3	0	4								SERVICIOS ECONOMICOS	131.820.000
3	0	4	11							Tesoro Nacional	131.820.000
3	0	4	11	5						Transferencias	131.820.000
3	0	4	11	5	1					Transf. al Sector Privado para Financiar Gastos Corrientes	131.820.000
3	0	4	11	5	1	9				Transferencias a Empresas Privadas	131.820.000
3	0	4	11	5	1	9		21		Gastos Corrientes	131.820.000
3	0	4	11	5	1	9		21	1	Moneda Nacional	131.820.000
TOTAL											131.820.000

M.H. y F.P.
 16

4



DETALLE DE TRANSFERENCIAS (PARTIDAS INDICATIVAS)

ASIGNACIÓN DE CRÉDITOS DE OTRAS CATEGORÍAS PRESUPUESTARIAS 94

GRUPO	PROY	ACTOBR	FIN	FUN	F.F.	INC	PPAL	PAR	SPAR	UGEO	DENOMINACIÓN	IMPORTE
3											Apoyo al Sector Rural	131.820.000
3	0	1									Apoyo al Sector Rural	131.820.000
3	0	1	4								SERVICIOS ECONOMICOS	131.820.000
3	0	1	4	5							Agricultura	131.820.000
3	0	1	4	5	11						Tesoro Nacional	131.820.000
3	0	1	4	5	11	5					Transferencias	131.820.000
3	0	1	4	5	11	5	1				Transf. al Sector Privado para Financiar Gastos Corrientes	131.820.000
3	0	1	4	5	11	5	1	9			Transferencias a Empresas Privadas	131.820.000
3	0	1	4	5	11	5	1	9	2272		Productores Tamberos	131.820.000
3	0	1	4	5	11	5	1	9	2272	96	Interprovincial	131.820.000
TOTAL												131.820.000

M.H. y F.P.
16

Handwritten signature



OTRAS CATEGORÍAS PRESUPUESTARIAS
**ASISTENCIA FINANCIERA A EMPRESAS PÚBLICAS Y ENTE
 BINACIONAL**

UNIDAD EJECUTORA
SECRETARÍA DE HACIENDA

Servicio Administrativo Financiero
356

DISTRIBUCIÓN DE LÍMITES DEL GASTO


ASIGNACIÓN DE CRÉDITOS DE OTRAS CATEGORÍAS PRESUPUESTARIAS 95

GRUPO	PROY	FIN	F.F.	INC	PPAL	PAR	SPAR	ECON	MON	DENOMINACIÓN	IMPORTE
1										Empresas Públicas Sector Energía y Minería	43.824.200.000
1	0	4								SERVICIOS ECONOMICOS	43.824.200.000
1	0	4	11							Tesoro Nacional	14.824.200.000
1	0	4	11	5						Transferencias	14.824.200.000
1	0	4	11	5	5					Transferencias a Otras Entidades del Sector Público Nacional	14.824.200.000
1	0	4	11	5	5	2				Transf.a Emp. Pub.No Fina. para Financiar Gastos Corrientes	2.595.200.000
1	0	4	11	5	5	2		21		Gastos Corrientes	2.595.200.000
1	0	4	11	5	5	2		21	1	Moneda Nacional	2.595.200.000
1	0	4	11	5	5	3				Transf. a Emp. Pub. Multinac. p/financiar Gastos Corrientes	619.000.000
1	0	4	11	5	5	3		21		Gastos Corrientes	619.000.000
1	0	4	11	5	5	3		21	1	Moneda Nacional	619.000.000
1	0	4	11	5	5	7				Transf.a Emp. Pub. No Finan. p/Financiar Gastos de Capital	11.610.000.000
1	0	4	11	5	5	7		22		Gastos de Capital	11.610.000.000
1	0	4	11	5	5	7		22	1	Moneda Nacional	11.610.000.000
1	0	4	15							Crédito Interno	29.000.000.000
1	0	4	15	5						Transferencias	29.000.000.000
1	0	4	15	5	5					Transferencias a Otras Entidades del Sector Público Nacional	29.000.000.000
1	0	4	15	5	5	2				Transf.a Emp. Pub.No Fina. para Financiar Gastos Corrientes	29.000.000.000
1	0	4	15	5	5	2		21		Gastos Corrientes	29.000.000.000
1	0	4	15	5	5	2		21	1	Moneda Nacional	29.000.000.000
2										Empresas Públicas Sector Comunicaciones	5.897.500.022
2	0	4								SERVICIOS ECONOMICOS	5.897.500.022

M.H. y F.P.
 16

DISTRIBUCIÓN DE LÍMITES DEL GASTO

ASIGNACIÓN DE CRÉDITOS DE OTRAS CATEGORÍAS PRESUPUESTARIAS 95



GRUPO	PROY	FIN	F.F.	INC	PPAL	PAR	SPAR	ECON	MON	DENOMINACIÓN	IMPORTE
2	0	4	11							Tesoro Nacional	5.897.500.022
2	0	4	11	5						Transferencias	5.897.500.022
2	0	4	11	5	5					Transferencias a Otras Entidades del Sector Público Nacional	5.897.500.022
2	0	4	11	5	5	2				Transf.a Emp. Pub.No Fin. para Financiar Gastos Corrientes	2.702.403.000
2	0	4	11	5	5	2		21		Gastos Corrientes	2.702.403.000
2	0	4	11	5	5	2		21	1	Moneda Nacional	2.702.403.000
2	0	4	11	5	5	7				Transf.a Emp. Pub. No Finan. p/Financiar Gastos de Capital	3.195.097.022
2	0	4	11	5	5	7		22		Gastos de Capital	3.195.097.022
2	0	4	11	5	5	7		22	1	Moneda Nacional	3.195.097.022
3										Empresas Públicas Sector Transporte	18.885.870.000
3	0	4								SERVICIOS ECONOMICOS	18.885.870.000
3	0	4	11							Tesoro Nacional	18.885.870.000
3	0	4	11	5						Transferencias	18.885.870.000
3	0	4	11	5	5					Transferencias a Otras Entidades del Sector Público Nacional	18.885.870.000
3	0	4	11	5	5	2				Transf.a Emp. Pub.No Fin. para Financiar Gastos Corrientes	14.649.120.000
3	0	4	11	5	5	2		21		Gastos Corrientes	14.649.120.000
3	0	4	11	5	5	2		21	1	Moneda Nacional	14.649.120.000
3	0	4	11	5	5	7				Transf.a Emp. Pub. No Finan. p/Financiar Gastos de Capital	4.236.750.000
3	0	4	11	5	5	7		22		Gastos de Capital	4.236.750.000
3	0	4	11	5	5	7		22	1	Moneda Nacional	4.236.750.000
4										Empresas Públicas Sector Educación	682.200.000
4	0	3								SERVICIOS SOCIALES	682.200.000
4	0	3	11							Tesoro Nacional	682.200.000
4	0	3	11	5						Transferencias	682.200.000
4	0	3	11	5	5					Transferencias a Otras Entidades del Sector Público Nacional	682.200.000
4	0	3	11	5	5	2				Transf.a Emp. Pub.No Fin. para Financiar Gastos Corrientes	235.000.000
4	0	3	11	5	5	2		21		Gastos Corrientes	235.000.000
4	0	3	11	5	5	2		21	1	Moneda Nacional	235.000.000
4	0	3	11	5	5	4				Transf. a Fondos Fiduc.y Otros Entes del SPNnF p/Fin.Gs.Ctcs	240.000.000
4	0	3	11	5	5	4		21		Gastos Corrientes	240.000.000
4	0	3	11	5	5	4		21	1	Moneda Nacional	240.000.000
4	0	3	11	5	5	7				Transf.a Emp. Pub. No Finan. p/Financiar Gastos de Capital	199.000.000
4	0	3	11	5	5	7		22		Gastos de Capital	199.000.000
4	0	3	11	5	5	7		22	1	Moneda Nacional	199.000.000
4	0	3	11	5	5	9				Transf. Fondos Fiduc. y Otros Entes SPNnoF p/ Gs.de Capital	8.200.000
4	0	3	11	5	5	9		22		Gastos de Capital	8.200.000

M.H. y F.P.
16

4

DISTRIBUCIÓN DE LÍMITES DEL GASTO

ASIGNACIÓN DE CRÉDITOS DE OTRAS CATEGORÍAS PRESUPUESTARIAS 95



GRUPO	PROY	FIN	F.F.	INC	PPAL	PAR	SPAR	ECON	MON	DENOMINACIÓN	IMPORTE
4	0	3	11	5	5	9		22	1	Moneda Nacional	8.200.000
5										Empresas Públicas Agua Potable	8.800.000.000
5	0	3								SERVICIOS SOCIALES	8.800.000.000
5	0	3	11							Tesoro Nacional	8.800.000.000
5	0	3	11	5						Transferencias	8.800.000.000
5	0	3	11	5	5					Transferencias a Otras Entidades del Sector Público Nacional	8.800.000.000
5	0	3	11	5	5	2				Transf.a Emp. Pub.No Fina. para Financiar Gastos Corrientes	3.800.000.000
5	0	3	11	5	5	2		21		Gastos Corrientes	3.800.000.000
5	0	3	11	5	5	2		21	1	Moneda Nacional	3.800.000.000
5	0	3	11	5	5	7				Transf.a Emp. Pub. No Finan. p/Financiar Gastos de Capital	5.000.000.000
5	0	3	11	5	5	7		22		Gastos de Capital	5.000.000.000
5	0	3	11	5	5	7		22	1	Moneda Nacional	5.000.000.000
6										Empresas Públicas Sector Industrial	283.000.000
6	0	4								SERVICIOS ECONOMICOS	283.000.000
6	0	4	11							Tesoro Nacional	283.000.000
6	0	4	11	5						Transferencias	283.000.000
6	0	4	11	5	5					Transferencias a Otras Entidades del Sector Público Nacional	283.000.000
6	0	4	11	5	5	2				Transf.a Emp. Pub.No Fina. para Financiar Gastos Corrientes	250.000.000
6	0	4	11	5	5	2		21		Gastos Corrientes	250.000.000
6	0	4	11	5	5	2		21	1	Moneda Nacional	250.000.000
6	0	4	11	5	5	7				Transf.a Emp. Pub. No Finan. p/Financiar Gastos de Capital	33.000.000
6	0	4	11	5	5	7		22		Gastos de Capital	33.000.000
6	0	4	11	5	5	7		22	1	Moneda Nacional	33.000.000
TOTAL											78.372.770.022

M.H. y F.P.
16

1



DETALLE DE TRANSFERENCIAS (PARTIDAS INDICATIVAS)

ASIGNACIÓN DE CRÉDITOS DE OTRAS CATEGORÍAS PRESUPUESTARIAS 95

GRUPO	PROY	ACTOBR	FIN	FUN	F.F.	INC	PPAL	PAR	SPAR	UGEO	DENOMINACIÓN	IMPORTE
1											Empresas Públicas Sector Energía y Minería	43.824.200.000
1	0	1									Empresas Públicas	43.824.200.000
1	0	1	4								SERVICIOS ECONOMICOS	43.824.200.000
1	0	1	4	1							Energía, Combustibles y Minería	43.824.200.000
1	0	1	4	1	11						Tesoro Nacional	14.824.200.000
1	0	1	4	1	11	5					Transferencias	14.824.200.000
1	0	1	4	1	11	5	5				Transferencias a Otras Entidades del Sector Público Nacional	14.824.200.000
1	0	1	4	1	11	5	5	2			Transf.a Emp. Pub.No Fin. para Financiar Gastos Corrientes	2.595.200.000
1	0	1	4	1	11	5	5	2	735		Yacimientos Carboníferos de Río Turbio	2.590.000.000
1	0	1	4	1	11	5	5	2	735	78	Provincia de Santa Cruz	2.590.000.000
1	0	1	4	1	11	5	5	2	790		Unidad Especial Sistema de Transmisión Yacypretá	5.200.000
1	0	1	4	1	11	5	5	2	790	2	Ciudad Autónoma de Buenos Aires	5.200.000
1	0	1	4	1	11	5	5	3			Transf. a Emp. Pub. Multinac. p/financiar Gastos Corrientes	619.000.000
1	0	1	4	1	11	5	5	3	551		Ente Binacional Yacypretá	619.000.000
1	0	1	4	1	11	5	5	3	551	98	Binacional	619.000.000
1	0	1	4	1	11	5	5	7			Transf.a Emp. Pub. No Finan. p/Financiar Gastos de Capital	11.610.000.000
1	0	1	4	1	11	5	5	7	181		DIOXITEK S.A.	280.000.000
1	0	1	4	1	11	5	5	7	181	14	Provincia de Córdoba	280.000.000
1	0	1	4	1	11	5	5	7	510		Energía Argentina S.A.	5.000.000.000
1	0	1	4	1	11	5	5	7	510	97	Nacional	5.000.000.000
1	0	1	4	1	11	5	5	7	735		Yacimientos Carboníferos de Río Turbio	1.530.000.000
1	0	1	4	1	11	5	5	7	735	78	Provincia de Santa Cruz	1.530.000.000
1	0	1	4	1	11	5	5	7	794		Nucleoelectrónica Argentina S.A.	4.800.000.000
1	0	1	4	1	11	5	5	7	794	97	Nacional	4.800.000.000
1	0	1	4	1	15						Crédito Interno	29.000.000.000
1	0	1	4	1	15	5					Transferencias	29.000.000.000
1	0	1	4	1	15	5	5				Transferencias a Otras Entidades del Sector Público Nacional	29.000.000.000
1	0	1	4	1	15	5	5	2			Transf.a Emp. Pub.No Fin. para Financiar Gastos Corrientes	29.000.000.000
1	0	1	4	1	15	5	5	2	510		Energía Argentina S.A.	29.000.000.000
1	0	1	4	1	15	5	5	2	510	97	Nacional	29.000.000.000
2											Empresas Públicas Sector Comunicaciones	5.897.500.022

M.H. y F.P.
16

Δ

DETALLE DE TRANSFERENCIAS (PARTIDAS INDICATIVAS)

ASIGNACIÓN DE CRÉDITOS DE OTRAS CATEGORÍAS PRESUPUESTARIAS 95




GRUPO	PROY	ACTOBR	FIN	FUN	F.F.	INC	PPAL	PAR	SPAR	UGEO	DENOMINACIÓN	IMPORTE
-------	------	--------	-----	-----	------	-----	------	-----	------	------	--------------	---------

2	0	1									Empresas Públicas	5.897.500.022
2	0	1	4								SERVICIOS ECONOMICOS	5.897.500.022
2	0	1	4	2							Comunicaciones	5.897.500.022
2	0	1	4	2	11						Tesoro Nacional	5.897.500.022
2	0	1	4	2	11	5					Transferencias	5.897.500.022
2	0	1	4	2	11	5	5				Transferencias a Otras Entidades del Sector Público Nacional	5.897.500.022
2	0	1	4	2	11	5	5	2			Transf.a Emp. Pub.No Fin. para Financiar Gastos Corrientes	2.702.403.000
2	0	1	4	2	11	5	5	2	152		TELAM SAIP	4.403.000
2	0	1	4	2	11	5	5	2	152	2	Ciudad Autónoma de Buenos Aires	4.403.000
2	0	1	4	2	11	5	5	2	153		Servicio de Radio y Televisión de la Universidad Nacional de	74.000.000
2	0	1	4	2	11	5	5	2	153	14	Provincia de Córdoba	74.000.000
2	0	1	4	2	11	5	5	2	752		Correo Argentino	260.000.000
2	0	1	4	2	11	5	5	2	752	97	Nacional	260.000.000
2	0	1	4	2	11	5	5	2	776		Radio y Televisión Argentina S.E. (RTA S.E.)	1.800.000.000
2	0	1	4	2	11	5	5	2	776	97	Nacional	1.800.000.000
2	0	1	4	2	11	5	5	2	791		TELAM S.E.	560.000.000
2	0	1	4	2	11	5	5	2	791	2	Ciudad Autónoma de Buenos Aires	560.000.000
2	0	1	4	2	11	5	5	2	860		Radio Universidad Nacional del Litoral	4.000.000
2	0	1	4	2	11	5	5	2	860	96	Interprovincial	4.000.000
2	0	1	4	2	11	5	5	7			Transf.a Emp. Pub. No Finan. p/Financiar Gastos de Capital	3.195.097.022
2	0	1	4	2	11	5	5	7	153		Servicio de Radio y Televisión de la Universidad Nacional de	4.000.000
2	0	1	4	2	11	5	5	7	153	14	Provincia de Córdoba	4.000.000
2	0	1	4	2	11	5	5	7	754		Empresa Argentina de Soluciones Satelitales S.A. (AR-SAT)	2.767.397.022
2	0	1	4	2	11	5	5	7	754	97	Nacional	2.767.397.022
2	0	1	4	2	11	5	5	7	755		VENG S.A.	360.000.000
2	0	1	4	2	11	5	5	7	755	2	Ciudad Autónoma de Buenos Aires	360.000.000
2	0	1	4	2	11	5	5	7	776		Radio y Televisión Argentina S.E. (RTA S.E.)	63.000.000
2	0	1	4	2	11	5	5	7	776	97	Nacional	63.000.000
2	0	1	4	2	11	5	5	7	860		Radio Universidad Nacional del Litoral	700.000
2	0	1	4	2	11	5	5	7	860	96	Interprovincial	700.000

M.H. y F.P.
16

11

3											Empresas Públicas Sector Transporte	18.885.870.000
3	0	1									Empresas Públicas	18.885.870.000
3	0	1	4								SERVICIOS ECONOMICOS	18.885.870.000
3	0	1	4	3							Transporte	18.885.870.000
3	0	1	4	3	11						Tesoro Nacional	18.885.870.000



DETALLE DE TRANSFERENCIAS (PARTIDAS INDICATIVAS)


ASIGNACIÓN DE CRÉDITOS DE OTRAS CATEGORÍAS PRESUPUESTARIAS 95

GRUPO	PROY	ACTOBR	FIN	FUN	F.F.	INC	PPAL	PAR	SPAR	UGEO	DENOMINACIÓN	IMPORTE
3	0	1	4	3	11	5					Transferencias	18.885.870.000
3	0	1	4	3	11	5	5				Transferencias a Otras Entidades del Sector Público Nacional	18.885.870.000
3	0	1	4	3	11	5	5	2			Transf.a Emp. Pub.No Fina. para Financiar Gastos Corrientes Belgrano Cargas y Logística	14.649.120.000
3	0	1	4	3	11	5	5	2	775			450.000.000
3	0	1	4	3	11	5	5	2	775	96	Interprovincial	450.000.000
3	0	1	4	3	11	5	5	2	777		Administración de Infraestructuras Ferroviarias S.E.	102.000.000
3	0	1	4	3	11	5	5	2	777	2	Ciudad Autónoma de Buenos Aires	102.000.000
3	0	1	4	3	11	5	5	2	778		Operador Ferroviario S.E.	3.200.000.000
3	0	1	4	3	11	5	5	2	778	2	Ciudad Autónoma de Buenos Aires	3.200.000.000
3	0	1	4	3	11	5	5	2	789		Administradora de Recursos Humanos Ferroviarios S.A.	10.897.120.000
3	0	1	4	3	11	5	5	2	789	96	Interprovincial	10.897.120.000
3	0	1	4	3	11	5	5	7			Transf.a Emp. Pub. No Finan. p/Financiar Gastos de Capital	4.236.750.000
3	0	1	4	3	11	5	5	7	705		Administración General de Puertos S.E. (Residual)	150.000.000
3	0	1	4	3	11	5	5	7	705	2	Ciudad Autónoma de Buenos Aires	150.000.000
3	0	1	4	3	11	5	5	7	714		Intercargo S.A.	100.000.000
3	0	1	4	3	11	5	5	7	714	96	Interprovincial	100.000.000
3	0	1	4	3	11	5	5	7	775		Belgrano Cargas y Logística	436.750.000
3	0	1	4	3	11	5	5	7	775	96	Interprovincial	436.750.000
3	0	1	4	3	11	5	5	7	777		Administración de Infraestructura Ferroviaria S.E.	3.050.000.000
3	0	1	4	3	11	5	5	7	777	97	Nacional	3.050.000.000
3	0	1	4	3	11	5	5	7	778		Operador Ferroviario S.E.	500.000.000
3	0	1	4	3	11	5	5	7	778	2	Ciudad Autónoma de Buenos Aires	500.000.000
4											Empresas Públicas Sector Educación	682.200.000
4	0	1									Empresas Públicas	682.200.000
4	0	1	3								SERVICIOS SOCIALES	682.200.000
4	0	1	3	4							Educación y Cultura	682.200.000
4	0	1	3	4	11						Tesoro Nacional	682.200.000
4	0	1	3	4	11	5					Transferencias	682.200.000
4	0	1	3	4	11	5	5				Transferencias a Otras Entidades del Sector Público Nacional	682.200.000
4	0	1	3	4	11	5	5	2			Transf.a Emp. Pub.No Fina. para Financiar Gastos Corrientes EDUCAR S.E.	235.000.000
4	0	1	3	4	11	5	5	2	799			235.000.000
4	0	1	3	4	11	5	5	2	799	2	Ciudad Autónoma de Buenos Aires	235.000.000
4	0	1	3	4	11	5	5	4			Transf. a Fondos Fiduc.y Otros Entes del SPNnF p/Fin.Gs.Ctcs	240.000.000
4	0	1	3	4	11	5	5	4	801		Instituto Nacional de Cine y Artes Audiovisuales	240.000.000
4	0	1	3	4	11	5	5	4	801	97	Nacional	240.000.000

M.H. y F.P.
16

DETALLE DE TRANSFERENCIAS (PARTIDAS INDICATIVAS)

ASIGNACIÓN DE CRÉDITOS DE OTRAS CATEGORÍAS PRESUPUESTARIAS 95




GRUPO	PROY	ACTOBR	FIN	FUN	F.F.	INC	PPAL	PAR	SPAR	UGEO	DENOMINACIÓN	IMPORTE
4	0	1	3	4	11	5	5	7			Transf.a Emp. Pub. No Finan. p/Financiar Gastos de Capital EDUCAR S.E.	199.000.000
4	0	1	3	4	11	5	5	7	799			199.000.000
4	0	1	3	4	11	5	5	7	799	2	Ciudad Autónoma de Buenos Aires	199.000.000
4	0	1	3	4	11	5	5	9			Transf. Fondos Fiduc. y Otros Entes SPNnoF p/ Gs.de Capital	8.200.000
4	0	1	3	4	11	5	5	9	801		Instituto Nacional de Cine y Artes Audiovisuales	8.200.000
4	0	1	3	4	11	5	5	9	801	97	Nacional	8.200.000
5											Empresas Públicas Agua Potable	8.800.000.000
5	0	1									Empresas Públicas Agua Potable	8.800.000.000
5	0	1	3								SERVICIOS SOCIALES	8.800.000.000
5	0	1	3	8							Agua Potable y Alcantarillado	8.800.000.000
5	0	1	3	8	11						Tesoro Nacional	8.800.000.000
5	0	1	3	8	11	5					Transferencias	8.800.000.000
5	0	1	3	8	11	5	5				Transferencias a Otras Entidades del Sector Público Nacional	8.800.000.000
5	0	1	3	8	11	5	5	2			Transf.a Emp. Pub.No Fina. para Financiar Gastos Corrientes	3.800.000.000
5	0	1	3	8	11	5	5	2	753		Agua y Saneamientos Argentinos S.A. (AYSA S.A.)	3.800.000.000
5	0	1	3	8	11	5	5	2	753	96	Interprovincial	3.800.000.000
5	0	1	3	8	11	5	5	7			Transf.a Emp. Pub. No Finan. p/Financiar Gastos de Capital	5.000.000.000
5	0	1	3	8	11	5	5	7	753		Agua y Saneamientos Argentinos S.A. (AYSA S.A.)	5.000.000.000
5	0	1	3	8	11	5	5	7	753	96	Interprovincial	5.000.000.000
6											Empresas Públicas Sector Industrial	283.000.000
6	0	1									Empresas Públicas Sector Industrial	283.000.000
6	0	1	4								SERVICIOS ECONOMICOS	283.000.000
6	0	1	4	6							Industria	283.000.000
6	0	1	4	6	11						Tesoro Nacional	283.000.000
6	0	1	4	6	11	5					Transferencias	283.000.000
6	0	1	4	6	11	5	5				Transferencias a Otras Entidades del Sector Público Nacional	283.000.000
6	0	1	4	6	11	5	5	2			Transf.a Emp. Pub.No Fina. para Financiar Gastos Corrientes	250.000.000
6	0	1	4	6	11	5	5	2	557		TANDANOR S.A	170.000.000

M.H. y F.P.
16

DETALLE DE TRANSFERENCIAS (PARTIDAS INDICATIVAS)


ASIGNACIÓN DE CRÉDITOS DE OTRAS CATEGORÍAS PRESUPUESTARIAS 95



GRUPO	PROY	ACTOBR	FIN	FUN	F.F.	INC	PPAL	PAR	SPAR	UGEO	DENOMINACIÓN	IMPORTE
6	0	1	4	6	11	5	5	2	557	97	Nacional	170.000.000
6	0	1	4	6	11	5	5	2	563		Fábrica Argentina de Aviones General San Martín	80.000.000
6	0	1	4	6	11	5	5	2	563	97	Nacional	80.000.000
6	0	1	4	6	11	5	5	7			Transf.a Emp. Pub. No Finan. p/Financiar Gastos de Capital	33.000.000
6	0	1	4	6	11	5	5	7	557		TANDANOR S.A.	23.000.000
6	0	1	4	6	11	5	5	7	557	97	Nacional	23.000.000
6	0	1	4	6	11	5	5	7	563		Fábrica Argentina de Aviones General San Martín	10.000.000
6	0	1	4	6	11	5	5	7	563	97	Nacional	10.000.000
TOTAL												78.372.770.022

M.H. y F.P.
16

4



OTRAS CATEGORÍAS PRESUPUESTARIAS
ATENCIÓN SERVICIOS FINANCIEROS Y GASTOS JUDICIALES

UNIDAD EJECUTORA
SECRETARÍA DE HACIENDA

Servicio Administrativo Financiero
356

DISTRIBUCIÓN DE LÍMITES DEL GASTO

ASIGNACIÓN DE CRÉDITOS DE OTRAS CATEGORÍAS PRESUPUESTARIAS 96

GRUPO	PROY	FIN	F.F.	INC	PPAL	PAR	SPAR	ECON	MON	DENOMINACIÓN	IMPORTE
1										Servicios Financieros	25.000.000
1	0	4								SERVICIOS ECONOMICOS	25.000.000
1	0	4	11							Tesoro Nacional	25.000.000
1	0	4	11	3						Servicios No Personales	25.000.000
1	0	4	11	3	5					Servicios Comerciales y Financieros	25.000.000
1	0	4	11	3	5			21		Gastos Corrientes	25.000.000
1	0	4	11	3	5			21	1	Moneda Nacional	25.000.000
2										Gastos Judiciales	25.000.000
2	0	1								ADMINISTRACION GUBERNAMENTAL	25.000.000
2	0	1	11							Tesoro Nacional	25.000.000
2	0	1	11	3						Servicios No Personales	25.000.000
2	0	1	11	3	8					Impuestos, Derechos, Tasas y Juicios	25.000.000
2	0	1	11	3	8			21		Gastos Corrientes	25.000.000
2	0	1	11	3	8			21	1	Moneda Nacional	25.000.000
TOTAL											50.000.000

M.H. y F.P.
16

4



OTRAS CATEGORÍAS PRESUPUESTARIAS
APORTES AL SECTOR EXTERNO

UNIDAD EJECUTORA
SECRETARÍA DE HACIENDA

Servicio Administrativo Financiero
356

DISTRIBUCIÓN DE LÍMITES DEL GASTO

ASIGNACIÓN DE CRÉDITOS DE OTRAS CATEGORÍAS PRESUPUESTARIAS 97

GRUPO	PROY	FIN	F.F.	INC	PPAL	PAR	SPAR	ECON	MON	DENOMINACIÓN	IMPORTE
1										Contribuciones, Adhesiones y Aportes de Capital a Organismos Internacionales	3.654.177.000
1	0	1								ADMINISTRACION GUBERNAMENTAL	3.654.177.000
1	0	1	11							Tesoro Nacional	3.414.974.000
1	0	1	11	5						Transferencias	10.792.000
1	0	1	11	5	9					Transferencias al Exterior	10.792.000
1	0	1	11	5	9	2				Transf.a Organismos Internac. p/Financiar	10.792.000
1	0	1	11	5	9	2		21		Gastos Corrientes	10.792.000
1	0	1	11	5	9	2		21	3	Moneda Extranjera	10.792.000
1	0	1	11	6						Incremento de Activos Financieros	3.404.182.000
1	0	1	11	6	1					Aportes de Capital y Compra de Acciones	3.404.182.000
1	0	1	11	6	1	4				Aportes de Capital a Organismos Internacionales	3.404.182.000
1	0	1	11	6	1	4		22		Gastos de Capital	3.404.182.000
1	0	1	22					22	3	Moneda Extranjera	3.404.182.000
1	0	1	22	6						Crédito Externo	239.203.000
1	0	1	22	6	1					Incremento de Activos Financieros	239.203.000
1	0	1	22	6	1	4				Aportes de Capital y Compra de Acciones	239.203.000
1	0	1	22	6	1	4				Aportes de Capital a Organismos Internacionales	239.203.000
1	0	1	22	6	1	4		22		Gastos de Capital	239.203.000
1	0	1	22	6	1	4		22	3	Moneda Extranjera	239.203.000
TOTAL											3.654.177.000

M.H. y F.P.
16

Δ



DETALLE DE TRANSFERENCIAS (PARTIDAS INDICATIVAS)

ASIGNACIÓN DE CRÉDITOS DE OTRAS CATEGORÍAS PRESUPUESTARIAS 97

GRUPO	PROY	ACTOBR	FIN	FUN	F.F.	INC	PPAL	PAR	SPAR	UGEO	DENOMINACIÓN	IMPORTE
1											Contribuciones, Adhesiones y Aportes de Capital a Organismos Internacionales	10.792.000
1	0	1									Contribuciones, Adhesiones y Aportes de Capital a Organismos Internacionales	6.492.000
1	0	1	1								ADMINISTRACION GUBERNAMENTAL	6.492.000
1	0	1	1	4							Relaciones Exteriores	6.492.000
1	0	1	1	4	11						Tesoro Nacional	6.492.000
1	0	1	1	4	11	5					Transferencias	6.492.000
1	0	1	1	4	11	5	9				Transferencias al Exterior	6.492.000
1	0	1	1	4	11	5	9	2			Transf.a Organismos Internac. p/Financiar Gastos Corrientes	6.492.000
1	0	1	1	4	11	5	9	2	1526		Instituto para la Integración de América Latina	6.282.000
1	0	1	1	4	11	5	9	2	1526	99	No Clasificado	6.282.000
1	0	1	1	4	11	5	9	2	1932		Grupo de los 24	210.000
1	0	1	1	4	11	5	9	2	1932	99	No Clasificado	210.000
1	0	2									Organismos Internacionales Sector Agropecuario	4.300.000
1	0	2	1								ADMINISTRACION GUBERNAMENTAL	4.300.000
1	0	2	1	4							Relaciones Exteriores	4.300.000
1	0	2	1	4	11						Tesoro Nacional	4.300.000
1	0	2	1	4	11	5					Transferencias	4.300.000
1	0	2	1	4	11	5	9				Transferencias al Exterior	4.300.000
1	0	2	1	4	11	5	9	2			Transf.a Organismos Internac. p/Financiar Gastos Corrientes	4.300.000
1	0	2	1	4	11	5	9	2	1377		Serv. de Informac. para la Comercial. de Product. Pesqueros	236.000
1	0	2	1	4	11	5	9	2	1377	99	No Clasificado	236.000
1	0	2	1	4	11	5	9	2	1413		Comité Consultivo Internacional del Algodón	346.000
1	0	2	1	4	11	5	9	2	1413	99	No Clasificado	346.000
1	0	2	1	4	11	5	9	2	1420		Consejo Internacional de Cereales	1.396.000
1	0	2	1	4	11	5	9	2	1420	99	No Clasificado	1.396.000
1	0	2	1	4	11	5	9	2	1598		Convención s/ Conserv. de Recursos Vivos Marinos Antártico	969.000
1	0	2	1	4	11	5	9	2	1598	99	No Clasificado	969.000
1	0	2	1	4	11	5	9	2	6062		Consejo Oleícola Internacional	1.353.000
1	0	2	1	4	11	5	9	2	6062	99	No Clasificado	1.353.000
TOTAL											10.792.000	

M.H. y F.P.
16

1



OTRAS CATEGORÍAS PRESUPUESTARIAS
ASISTENCIA FINANCIERA A PROVINCIAS Y MUNICIPIOS

UNIDAD EJECUTORA
SECRETARÍA DE HACIENDA

Servicio Administrativo Financiero
356

DISTRIBUCIÓN DE LÍMITES DEL GASTO

ASIGNACIÓN DE CRÉDITOS DE OTRAS CATEGORÍAS PRESUPUESTARIAS 98

GRUPO	PROY	FIN	F.F.	INC	PPAL	PAR	SPAR	ECON	MON	DENOMINACIÓN	IMPORTE
1										Asistencia Financiera a Provincias	1.575.930.000
1	0	1								ADMINISTRACION GUBERNAMENTAL	1.575.930.000
1	0	1	11							Tesoro Nacional	1.575.930.000
1	0	1	11	5						Transferencias	1.575.930.000
1	0	1	11	5	7					Transf. a Inst. Prov. y Mun. para Fin. Gastos Corrientes	888.530.000
1	0	1	11	5	7	1				Transferencias a Gobiernos Provinciales	888.530.000
1	0	1	11	5	7	1	21			Gastos Corrientes	888.530.000
1	0	1	11	5	7	1	21	1		Moneda Nacional	888.530.000
1	0	1	11	5	8					Transf. a Inst. Prov. y Mun. para Financ. Gastos de Capital	687.400.000
1	0	1	11	5	8	1				Transferencias a Gobiernos Provinciales	687.400.000
1	0	1	11	5	8	1	22			Gastos de Capital	687.400.000
1	0	1	11	5	8	1	22	1		Moneda Nacional	687.400.000
2										Asistencia Financiera a Municipalidades	30.000.000
2	0	1								ADMINISTRACION GUBERNAMENTAL	30.000.000
2	0	1	11							Tesoro Nacional	30.000.000
2	0	1	11	5						Transferencias	30.000.000
2	0	1	11	5	8					Transf. a Inst. Prov. y Mun. para Financ. Gastos de Capital	30.000.000
2	0	1	11	5	8	6				Transferencias a Gobiernos Municipales	30.000.000
2	0	1	11	5	8	6	22			Gastos de Capital	30.000.000
2	0	1	11	5	8	6	22	1		Moneda Nacional	30.000.000
TOTAL											1.605.930.000

M.H. y F.P.
16

△



DETALLE DE TRANSFERENCIAS (PARTIDAS INDICATIVAS)

ASIGNACIÓN DE CRÉDITOS DE OTRAS CATEGORÍAS PRESUPUESTARIAS 98

GRUPO	PROY	ACTOBR	FIN	FUN	F.F.	INC	PPAL	PAR	SPAR	UGEO	DENOMINACIÓN	IMPORTE
1											Asistencia Financiera a Provincias	1.575.930.000
1	0	1									Asistencia a Provincias	1.575.930.000
1	0	1	1								ADMINISTRACION GUBERNAMENTAL	1.575.930.000
1	0	1	1	5							Relaciones Interiores	1.575.930.000
1	0	1	1	5	11						Tesoro Nacional	1.575.930.000
1	0	1	1	5	11	5					Transferencias	1.575.930.000
1	0	1	1	5	11	5	7				Transf. a Inst. Prov. y Mun. para Fin. Gastos Corrientes	888.530.000
1	0	1	1	5	11	5	7	1			Transferencias a Gobiernos Provinciales	888.530.000
1	0	1	1	5	11	5	7	1	3001		Administración Central Provincial	497.980.000
1	0	1	1	5	11	5	7	1	3001	10	Provincia de Catamarca	1.000.000
1	0	1	1	5	11	5	7	1	3001	42	Provincia de La Pampa	10.980.000
1	0	1	1	5	11	5	7	1	3001	46	Provincia de La Rioja	450.000.000
1	0	1	1	5	11	5	7	1	3001	58	Provincia del Neuquén	12.000.000
1	0	1	1	5	11	5	7	1	3001	62	Provincia de Río Negro	6.000.000
1	0	1	1	5	11	5	7	1	3001	78	Provincia de Santa Cruz	18.000.000
1	0	1	1	5	11	5	7	1	3013		Acuerdo Nacion-Provincias sobre Relacion Financiera-Art.11	390.550.000
1	0	1	1	5	11	5	7	1	3013	42	Provincia de La Pampa	40.430.000
1	0	1	1	5	11	5	7	1	3013	74	Provincia de San Luis	48.380.000
1	0	1	1	5	11	5	7	1	3013	78	Provincia de Santa Cruz	40.560.000
1	0	1	1	5	11	5	7	1	3013	82	Provincia de Santa Fe	179.640.000
1	0	1	1	5	11	5	7	1	3013	86	Provincia de Santiago del Estero	81.540.000
1	0	1	1	5	11	5	8				Transf. a Inst. Prov. y Mun. para Financ. Gastos de Capital	687.400.000
1	0	1	1	5	11	5	8	1			Transferencias a Gobiernos Provinciales	687.400.000
1	0	1	1	5	11	5	8	1	3001		Administración central provincial	687.400.000
1	0	1	1	5	11	5	8	1	3001	46	Provincia de La Rioja	560.000.000
1	0	1	1	5	11	5	8	1	3001	70	Provincia de San Juan	127.400.000
2											Asistencia Financiera a Municipalidades	30.000.000
2	0	1									Asistencia Financiera a Municipalidades	30.000.000
2	0	1	1								ADMINISTRACION GUBERNAMENTAL	30.000.000
2	0	1	1	5							Relaciones Interiores	30.000.000
2	0	1	1	5	11						Tesoro Nacional	30.000.000
2	0	1	1	5	11	5					Transferencias	30.000.000

M.H. y F.P.
16

A



DETALLE DE TRANSFERENCIAS (PARTIDAS INDICATIVAS)
 ASIGNACIÓN DE CRÉDITOS DE OTRAS CATEGORÍAS PRESUPUESTARIAS 98

GRUPO	PROY	ACTOBR	FIN	FUN	F.F.	INC	PPAL	PAR	SPAR	U	GEO	DENOMINACIÓN	IMPORTE
2	0	1	1	5	11	5	8					Transf. a Inst. Prov. y Mun. para Financ. Gastos de Capital	30.000.000
2	0	1	1	5	11	5	8	6				Transferencias a Gobiernos Municipales	30.000.000
2	0	1	1	5	11	5	8	6	9999			Sin discriminar	30.000.000
2	0	1	1	5	11	5	8	6	9999	96		Interprovincial	30.000.000
TOTAL												1.605.930.000	

M.H. y F.P.
 16

4



OTRAS CATEGORÍAS PRESUPUESTARIAS 99
OTRAS ASISTENCIAS FINANCIERAS

UNIDAD EJECUTORA
SECRETARÍA DE HACIENDA

Servicio Administrativo Financiero
356

DISTRIBUCIÓN DE LÍMITES DEL GASTO

ASIGNACIÓN DE CRÉDITOS DE OTRAS CATEGORÍAS PRESUPUESTARIAS 99


GRUPO	PROY	FIN	F.F.	INC	PPAL	PAR	SPAR	ECON	MON	DENOMINACIÓN	IMPORTE
1										Entidades Financieras	250.000
1	0	4								SERVICIOS ECONOMICOS	250.000
1	0	4	11							Tesoro Nacional	250.000
1	0	4	11	5						Transferencias	250.000
1	0	4	11	5	5					Transferencias a Otras Entidades del Sector Público Nacional	250.000
1	0	4	11	5	5	1				Transf.a Inst.Públicas Financ. p/Financiar	250.000
1	0	4	11	5	5	1		21		Gastos Corrientes	250.000
1	0	4	11	5	5	1		21	1	Moneda Nacional	250.000
3										Otras Asistencias	2.465.573.891
3	0	1								ADMINISTRACION GUBERNAMENTAL	2.465.573.891
3	0	1	11							Tesoro Nacional	2.465.573.891
3	0	1	11	1						Gastos en Personal	132.373.891
3	0	1	11	1	5					Asistencia Social al Personal	132.373.891
3	0	1	11	1	5	9				Otras Asistencias Sociales al Personal	132.373.891
3	0	1	11	1	5	9		21		Gastos Corrientes	132.373.891
3	0	1	11	1	5	9		21	1	Moneda Nacional	132.373.891
3	0	1	11	5						Transferencias	2.333.200.000
3	0	1	11	5	5					Transferencias a Otras Entidades del Sector Público Nacional	2.330.000.000
3	0	1	11	5	5	4				Transf. a Fondos Fiduc.y Otros Entes del SPNnF p/Fin.Gs.Ctes	2.330.000.000
3	0	1	11	5	5	4		21		Gastos Corrientes	2.330.000.000
3	0	1	11	5	5	4		21	1	Moneda Nacional	2.330.000.000
3	0	1	11	5	7					Transf. a Inst. Prov. y Mun. para Fin. Gastos Corrientes	3.200.000
3	0	1	11	5	7	1				Transferencias a Gobiernos Provinciales	3.200.000

M.H. y F.P.
16

4

DISTRIBUCIÓN DE LÍMITES DEL GASTO

ASIGNACIÓN DE CRÉDITOS DE OTRAS CATEGORÍAS PRESUPUESTARIAS 99



GRUPO	PROY	FIN	F.F.	INC	PPAL	PAR	SPAR	ECON	MON	DENOMINACIÓN	IMPORTE
3	0	1	11	5	7	1		21		Gastos Corrientes	3.200.000
3	0	1	11	5	7	1		21	1	Moneda Nacional	3.200.000
4										Asistencia Social	17.156.146.741
4	0	3								SERVICIOS SOCIALES	16.089.687.741
4	0	3	11							Tesoro Nacional	7.089.687.741
4	0	3	11	5						Transferencias	7.089.687.741
4	0	3	11	5	1					Transf. al Sector Privado para Financiar Gastos Corrientes	1.000.000
4	0	3	11	5	1	7				Transf. a Otras Instituc. Culturales y Soc. S/Fines de Lucro	1.000.000
4	0	3	11	5	1	7		21		Gastos Corrientes	1.000.000
4	0	3	11	5	1	7		21	1	Moneda Nacional	1.000.000
4	0	3	11	5	5					Transferencias a Otras Entidades del Sector Público Nacional	67.000.000
4	0	3	11	5	5	4				Transf. a Fondos Fiduc.y Otros Entes del SPNnF p/Fin.Gs.Ctes	67.000.000
4	0	3	11	5	5	4		21		Gastos Corrientes	67.000.000
4	0	3	11	5	5	4		21	1	Moneda Nacional	67.000.000
4	0	3	11	5	7					Transf. a Inst. Prov. y Mun. para Fin. Gastos Corrientes	4.000.000.000
4	0	3	11	5	7	1				Transferencias a Gobiernos Provinciales	4.000.000.000
4	0	3	11	5	7	1		21		Gastos Corrientes	4.000.000.000
4	0	3	11	5	7	1		21	1	Moneda Nacional	4.000.000.000
4	0	3	11	5	8					Transf. a Inst. Prov. y Mun. para Financ. Gastos de Capital	3.021.687.741
4	0	3	11	5	8	1				Transferencias a Gobiernos Provinciales	3.021.687.741
4	0	3	11	5	8	1		22		Gastos de Capital	3.021.687.741
4	0	3	11	5	8	1		22	1	Moneda Nacional	3.021.687.741
4	0	3	15							Crédito Interno	9.000.000.000
4	0	3	15	6						Incremento de Activos Financieros	9.000.000.000
4	0	3	15	6	1					Aportes de Capital y Compra de Acciones	9.000.000.000
4	0	3	15	6	1	5				Aportes de Capital a Fondos Fiduciarios	9.000.000.000
4	0	3	15	6	1	5		22		Gastos de Capital	9.000.000.000
4	0	3	15	6	1	5		22	1	Moneda Nacional	9.000.000.000
4	0	4								SERVICIOS ECONOMICOS	1.066.459.000
4	0	4	11							Tesoro Nacional	1.066.459.000
4	0	4	11	5						Transferencias	1.066.459.000
4	0	4	11	5	5					Transferencias a Otras Entidades del Sector Público Nacional	1.066.459.000
4	0	4	11	5	5	4				Transf. a Fondos Fiduc.y Otros Entes del SPNnF p/Fin.Gs.Ctes	685.241.000
4	0	4	11	5	5	4		21		Gastos Corrientes	685.241.000
4	0	4	11	5	5	4		21	1	Moneda Nacional	685.241.000
4	0	4	11	5	5	9				Transf. Fondos Fiduc. y Otros Entes SPNnoF p/ Gs.de Capital	381.218.000
4	0	4	11	5	5	9		22		Gastos de Capital	381.218.000
4	0	4	11	5	5	9		22	1	Moneda Nacional	381.218.000

M.H. y F.P.
16

41

DISTRIBUCIÓN DE LÍMITES DEL GASTO

ASIGNACIÓN DE CRÉDITOS DE OTRAS CATEGORÍAS PRESUPUESTARIAS 99



GRUPO	PROY	FIN	F.F.	INC	PPAL	PAR	SPAR	ECON	MON	DENOMINACIÓN	IMPORTE
5										Erogaciones Figurativas	973.054.000
5	0	9								OTROS	973.054.000
5	0	9	11							Tesoro Nacional	973.054.000
5	0	9	11	9						Gastos Figurativos	973.054.000
5	0	9	11	9	1					Gastos Fig. de la Adm. Nac. p/Transacciones Corrientes	959.074.000
5	0	9	11	9	1	2				Contribución a Organismos Descentralizados	959.074.000
5	0	9	11	9	1	2	1			Auditoría General de la Nación	959.074.000
5	0	9	11	9	1	2	1	21		Gastos Corrientes	959.074.000
5	0	9	11	9	1	2	1	21	1	Moneda Nacional	959.074.000
5	0	9	11	9	2					Gastos Fig. de la Adm. Nac. P/Transacciones de Capital	13.980.000
5	0	9	11	9	2	2				Contribución a Organismos Descentralizados	13.980.000
5	0	9	11	9	2	2	1			Auditoría General de la Nación	13.980.000
5	0	9	11	9	2	2	1	22		Gastos de Capital	13.980.000
5	0	9	11	9	2	2	1	22	1	Moneda Nacional	13.980.000
TOTAL											20.595.024.632

M.H. y F.P.
16

41



DETALLE DE TRANSFERENCIAS (PARTIDAS INDICATIVAS)

ASIGNACIÓN DE CRÉDITOS DE OTRAS CATEGORÍAS PRESUPUESTARIAS 99

GRUPO	PROY	ACTOBR	FIN	FUN	F.F.	INC	PPAL	PAR	SPAR	UGEO	DENOMINACIÓN	IMPORTE
1											Entidades Financieras	250.000
1	0	1									Entidades Financieras	250.000
1	0	1	4								SERVICIOS ECONOMICOS	250.000
1	0	1	4	8							Seguros y Finanzas	250.000
1	0	1	4	8	11						Tesoro Nacional	250.000
1	0	1	4	8	11	5					Transferencias	250.000
1	0	1	4	8	11	5	5				Transferencias a Otras Entidades del Sector Público Nacional	250.000
1	0	1	4	8	11	5	5	1			Transf.a Inst.Públicas Financ. p/Financiar Gastos Corrientes	250.000
1	0	1	4	8	11	5	5	1	990		Banco Central de la República Argentina	250.000
1	0	1	4	8	11	5	5	1	990	2	Ciudad Autónoma de Buenos Aires	250.000
3											Otras Asistencias	2.333.200.000
3	0	1									Otras Asistencias	2.333.200.000
3	0	1	1								ADMINISTRACION GUBERNAMENTAL	2.333.200.000
3	0	1	1	6							Administración Fiscal	2.333.200.000
3	0	1	1	6	11						Tesoro Nacional	2.333.200.000
3	0	1	1	6	11	5					Transferencias	2.333.200.000
3	0	1	1	6	11	5	5				Transferencias a Otras Entidades del Sector Público Nacional	2.330.000.000
3	0	1	1	6	11	5	5	4			Transf. a Fondos Fiduc.y Otros Entes del SPNnF p/Fin.Gs.Ctes	2.330.000.000
3	0	1	1	6	11	5	5	4	625		Administracion Federal de Ingresos Publicos	2.330.000.000
3	0	1	1	6	11	5	5	4	625	2	Ciudad Autónoma de Buenos Aires	2.330.000.000
3	0	1	1	6	11	5	7				Transf. a Inst. Prov. y Mun. para Fin. Gastos Corrientes	3.200.000
3	0	1	1	6	11	5	7	1			Transferencias a Gobiernos Provinciales	3.200.000
3	0	1	1	6	11	5	7	1	3102		Consejo Federal de Responsabilidad Fiscal	3.200.000
3	0	1	1	6	11	5	7	1	3102	97	Nacional	3.200.000
4											Asistencia Social	8.156.146.741

M.H. y F.P.
16

4



DETALLE DE TRANSFERENCIAS (PARTIDAS INDICATIVAS)

ASIGNACIÓN DE CRÉDITOS DE OTRAS CATEGORÍAS PRESUPUESTARIAS 99

GRUPO	PROY	ACTOR	FIN	FUN	F.F.	INC	PPAL	PAR	SPAR	UGEO	DENOMINACIÓN	IMPORTE
4	0	5									Asistencia Educación y Cultura	7.022.687.741
4	0	5	3								SERVICIOS SOCIALES	7.022.687.741
4	0	5	3	4							Educación y Cultura	7.022.687.741
4	0	5	3	4	11						Tesoro Nacional	7.022.687.741
4	0	5	3	4	11	5					Transferencias	7.022.687.741
4	0	5	3	4	11	5	1				Transf. al Sector Privado para Financiar Gastos Corrientes	1.000.000
4	0	5	3	4	11	5	1	7			Transf. a Otras Instituc. Culturales y Soc. S/Fines de Lucro	1.000.000
4	0	5	3	4	11	5	1	7	2469		Museo del Holocausto Buenos Aires	1.000.000
4	0	5	3	4	11	5	1	7	2469	2	Ciudad Autónoma de Buenos Aires	1.000.000
4	0	5	3	4	11	5	7				Transf. a Inst. Prov. y Mun. para Fin. Gastos Corrientes	4.000.000.000
4	0	5	3	4	11	5	7	1			Transferencias a Gobiernos Provinciales	4.000.000.000
4	0	5	3	4	11	5	7	1	3001		Administración Central Provincial	4.000.000.000
4	0	5	3	4	11	5	7	1	3001	2	Ciudad Autónoma de Buenos Aires	4.000.000.000
4	0	5	3	4	11	5	8				Transf. a Inst. Prov. y Mun. para Financ. Gastos de Capital	3.021.687.741
4	0	5	3	4	11	5	8	1			Transferencias a Gobiernos Provinciales	3.021.687.741
4	0	5	3	4	11	5	8	1	3001		Administración central provincial	3.021.687.741
4	0	5	3	4	11	5	8	1	3001	2	Ciudad Autónoma de Buenos Aires	3.021.687.741
4	0	11									Asistencia Agua Potable y Alcantarillado	67.000.000
4	0	11	3								SERVICIOS SOCIALES	67.000.000
4	0	11	3	8							Agua Potable y Alcantarillado	67.000.000
4	0	11	3	8	11						Tesoro Nacional	67.000.000
4	0	11	3	8	11	5					Transferencias	67.000.000
4	0	11	3	8	11	5	5				Transferencias a Otras Entidades del Sector Público Nacional	67.000.000
4	0	11	3	8	11	5	5	4			Transf. a Fondos Fiduc. y Otros Entes del SPNnF p/Fin.Gs.Ctes	67.000.000
4	0	11	3	8	11	5	5	4	667		Entidad Regulatoria de Agua y Saneamiento	40.000.000
4	0	11	3	8	11	5	5	4	667	96	Interprovincial	40.000.000
4	0	11	3	8	11	5	5	4	668		Agencia de Planificación	27.000.000
4	0	11	3	8	11	5	5	4	668	96	Interprovincial	27.000.000
4	0	12									Ecología y medio ambiente	1.066.459.000
4	0	12	4								SERVICIOS ECONOMICOS	1.066.459.000
4	0	12	4	4							Ecología y Medio Ambiente	1.066.459.000
4	0	12	4	4	11						Tesoro Nacional	1.066.459.000
4	0	12	4	4	11	5					Transferencias	1.066.459.000

M.H. y F.P.
16



DETALLE DE TRANSFERENCIAS (PARTIDAS INDICATIVAS)

ASIGNACIÓN DE CRÉDITOS DE OTRAS CATEGORÍAS PRESUPUESTARIAS 99



GRUPO	PROY	ACTOBR	FIN	FUN	F.F.	INC	PPAL	PAR	SPAR	UGEO	DENOMINACIÓN	IMPORTE
4	0	12	4	4	11	5	5				Transferencias a Otras Entidades del Sector Público Nacional	1.066.459.000
4	0	12	4	4	11	5	5	4			Transf. a Fondos Fiduc. y Otros Entes del SPNnF p/Fin.Gs.Ctes	685.241.000
4	0	12	4	4	11	5	5	4	556		Autoridad de Cuenca Matanza Riachuelo	685.241.000
4	0	12	4	4	11	5	5	4	556	96	Interprovincial	685.241.000
4	0	12	4	4	11	5	5	9			Transf. Fondos Fiduc. y Otros Entes SPNnoF p/ Gs.de Capital	381.218.000
4	0	12	4	4	11	5	5	9	556		Autoridad de Cuenca Matanza Riachuelo	381.218.000
4	0	12	4	4	11	5	5	9	556	96	Interprovincial	381.218.000
TOTAL												10.489.596.741

M.H. y F.P.
16

[Handwritten signature]




APLICACIONES FINANCIERAS

ASIGNACIÓN DE CRÉDITOS DE OTRAS CATEGORÍAS PRESUPUESTARIAS 99

GRUPO	FIN	F.F.	INC	PPAL	PAR	SPAR	ECON.	MON	DENOMINACIÓN	IMPORTE
11	9								OTROS	33.120.400.000
11	9	11							Tesoro Nacional	33.120.400.000
11	9	11	6						Incremento de Activos Financieros	16.660.400.000
11	9	11	6	6					Incremento de Cuentas a Cobrar	16.660.400.000
11	9	11	6	6	7				Incremento de Otras Cuentas a Cobrar a Largo Plazo	16.660.400.000
11	9	11	6	6	7		23		Aplicaciones Financieras	16.660.400.000
11	9	11	6	6	7	951	23	1	Moneda Nacional	16.188.000.000
11	9	11	6	6	7	3103	23	1	Moneda Nacional	472.400.000
11	9	11	7						Servicio de la Deuda y Disminución de Otros Pasivos	16.460.000.000
11	9	11	7	6					Disminución de Cuentas y Documentos a Pagar	16.460.000.000
11	9	11	7	6	7				Disminución de Otras Cuentas a Pagar a Largo Plazo	16.460.000.000
11	9	11	7	6	7		23		Aplicaciones Financieras	16.460.000.000
11	9	11	7	6	7		23	1	Moneda Nacional	16.460.000.000
13	9								OTROS	6.994.342.000
13	9	11							Tesoro Nacional	6.994.342.000
13	9	11	7						Servicio de la Deuda y Disminución de Otros Pasivos	6.994.342.000
13	9	11	7	6					Disminución de Cuentas y Documentos a Pagar	6.994.342.000
13	9	11	7	6	7				Disminución de Otras Cuentas a Pagar a Largo Plazo	6.994.342.000
13	9	11	7	6	7		23		Aplicaciones Financieras	6.994.342.000
13	9	11	7	6	7		23	1	Moneda Nacional	6.994.342.000
TOTAL										40.114.742.000

M.H. y F.P.
16

21



RECURSOS DEL TESORO NACIONAL

M.H. y F.P.
16

4



I - RECURSOS

RECURSOS POR RUBROS

TIPO	CLASE	CONCEPTO	SERVICIO CEDENTE	DENOMINACIÓN	IMPORTE
11				Ingresos Tributarios	620.247.333.354
11	1			Sobre los Ingresos	149.504.743.932
11	1	1		Ganancias	147.942.010.984
11	1	2		Ganancia Mínima Presunta	1.381.470.000
11	1	3		Premios de Juegos de Azar y Concursos Deportivos	181.262.948
11	2			Sobre el Patrimonio	9.013.460.859
11	2	3		Inmuebles	492.210.613
11	2	5		Bienes Personales	8.521.250.246
11	6			Sobre la Producción, el Consumo y las Transacciones	338.469.060.054
11	6	1		Valor Agregado	211.097.970.862
11	6	2		Internos Unificados	19.422.287.825
11	6	3		Combustibles Líquidos	7.865.991.337
11	6	8		Débitos y Créditos en Cuentas Bancarias	100.082.810.030
11	7			Sobre el Comercio Exterior	122.823.677.035
11	7	1		Aranceles de Importación	33.076.542.071
11	7	2		Aranceles de Exportación	89.530.154.000
11	7	3		Estadística	216.980.964
11	9			Otros Impuestos	436.391.474
11	9	9		Otros	436.391.474
12				Ingresos No Tributarios	4.877.601.709
12	1			Tasas	358.911.000
12	1	2		Fiscalización del Transporte	55.025.000
12	1	9		Otras	303.886.000
12	2			Derechos	73.079.000
12	2	1		Uso de Puertos, Aeropuertos y Aeródromos	44.484.000
12	2	9		Otros	28.595.000
12	5			Alquileres	5.515.709
12	5	1		De Inmuebles	5.515.709
12	6			Multas	868.826.000
12	6	1		Multas por Infracciones	868.826.000
12	9			Otros	3.571.270.000
12	9	1		Afectaciones y Devoluciones	1.729.211.000
12	9	2		Especificados	909.258.000
12	9	9		No Especificados	932.801.000
14				Venta de Bienes y Servicios de Administraciones Públicas	13.858.000
14	2			Venta de Servicios	13.858.000
14	2	1		Servicios Varios de la Administración Nacional	13.858.000
16				Rentas de la Propiedad	68.823.801.929
16	1			Intereses por Préstamos	4.695.686.000
16	1	1		Intereses por Préstamos en Moneda Nacional	4.695.686.000
16	2			Intereses por Depósitos	2.036.414.000

M.H. y F.P.

16

41



RECURSOS POR RUBROS

TIPO	CLASE	CONCEPTO	SERVICIO CEDENTE	DENOMINACIÓN	IMPORTE
16	2	1		Intereses por Depósitos en Moneda Nacional	2.036.414.000
16	3			Intereses por Títulos y Valores	1.988.999.000
16	3	1		Intereses por Títulos y Valores en Moneda Nacional	977.698.000
16	3	2		Intereses por Títulos y Valores en Moneda Extranjera	1.011.301.000
16	4			Utilidades por Inversiones Empresariales	60.100.000.000
16	4	1		Empresas No Financieras	100.000.000
16	4	2		Empresas Financieras	60.000.000.000
16	5			Arrendamientos de Tierras y Terrenos	2.702.929
16	5	1		Tierras	2.702.929
17				Transferencias Corrientes	754.000.000
17	5			De Gobiernos e Instituciones Provinciales y Municipales	754.000.000
17	5	1		De Gobiernos Provinciales	754.000.000
21				Recursos Propios de Capital	1.069.000
21	1			Venta de Activos	1.069.000
21	1	2		Venta de Edificios e Instalaciones	1.069.000
41				Contribuciones Figurativas	737.992.000
41	1			Contribuciones para Financiar Gastos Corrientes	737.992.000
41	1	1		Contrib. de la Adm. Central para Financiar Gastos Corrientes	127.200.000
41	1	1	328	Ministerio de Energía y Minería (Gastos Propios)	107.200.000
41	1	1	363	Ministerio de Agroindustria	20.000.000
41	1	2		Contrib. de Org. Desc. para Financiar Gastos Corrientes	610.792.000
41	1	2	117	Instituto Nacional del Teatro	3.496.000
41	1	2	119	Instituto Nacional de Promoción Turística	12.748.000
41	1	2	207	Ente Nacional de Comunicaciones	532.699.000
41	1	2	603	Superintendencia de Seguros de la Nación	53.333.000
41	1	2	622	Instituto Nacional de la Propiedad Industrial	1.474.000
41	1	2	651	Ente Nacional Regulador del Gas	3.000.000
41	1	2	652	Ente Nacional Regulador de la Electricidad	4.042.000
TOTAL					695.455.655.992

M.H. y F.P.
16

41



FUENTES FINANCIERAS

TIPO	CLASE	CONCEPTO	SERVICIO CEDENTE	DENOMINACIÓN	IMPORTE
31				Venta de Títulos y Valores	2.349.000.000
31	1			Venta de Títulos y valores en moneda nacional	2.349.000.000
31	1	0		Venta de Títulos y valores en moneda nacional	2.349.000.000
35				Disminución de Otros Activos Financieros	6.249.304.000
35	4			Otras Cuentas a Cobrar	6.249.304.000
35	4	2		Otras Cuentas a Cobrar a Largo Plazo	6.249.304.000
TOTAL					8.598.304.000

M.H. y F.P.
16

11



ENTIDAD 1

AUDITORIA GENERAL DE LA NACIÓN

M.H. y F.P.
16

Handwritten mark



I - GASTOS

GASTOS POR FINALIDADES Y FUNCIONES


FIN	FUN	DENOMINACION	IMPORTE
1		ADMINISTRACION GUBERNAMENTAL	995.054.000
1	7	Control de la Gestión Pública	995.054.000
		SUBTOTAL	995.054.000
TOTAL			995.054.000

FUENTES DE FINANCIAMIENTO

F. de F.	INCISO	DENOMINACION	IMPORTE
11		Tesoro Nacional	973.054.000
11	1	Gastos en Personal	932.137.000
11	2	Bienes de Consumo	3.205.000
11	3	Servicios No Personales	23.056.000
11	4	Bienes de Uso	13.980.000
11	5	Transferencias	676.000
12		Recursos Propios	22.000.000
12	1	Gastos en Personal	15.000.000
12	2	Bienes de Consumo	1.000.000
12	3	Servicios No Personales	6.000.000
TOTAL			995.054.000

M.H. y F.P.
16

41



CLASIFICACION ECONOMICA

CODIGO	DENOMINACION	IMPORTE
2100	Gastos Corrientes	981.074.000
2120	Gastos de Consumo	979.204.500
2121	Remuneraciones	947.137.000
2122	Bienes y Servicios	32.067.500
2130	Intereses y Otras Rentas de la Propiedad	465.000
2133	Rentas sobre Bienes Intangibles	465.000
2150	Impuestos Directos	728.500
2170	Transferencias Corrientes	676.000
2171	Al Sector Privado	551.000
2173	Al Sector Externo	125.000
2200	Gastos de Capital	13.980.000
2210	Inversión Real Directa	13.980.000
2211	Formación Bruta de Capital Fijo	10.575.295
2214	Activos Intangibles	3.404.705
TOTAL		995.054.000

M.H. y F.P.
16

4



II - RECURSOS

RECURSOS POR RUBROS

TIPO	CLASE	CONCEPTO	SERVICIO CEDENTE	DENOMINACION	IMPORTE
14				Venta de Bienes y Servicios de Administraciones Públicas	22.000.000
14	2			Venta de Servicios	22.000.000
14	2	1		Servicios Varios de la Administración Nacional	22.000.000
41				Contribuciones Figurativas	973.054.000
41	1			Contribuciones para Financiar Gastos Corrientes	959.074.000
41	1	1		Contrib. de la Adm. Central para Financiar Gastos Corrientes	959.074.000
41	1	1	356	Obligaciones a Cargo del Tesoro	959.074.000
41	2			Contribuciones para Financiar Gastos de Capital	13.980.000
41	2	1		Contrib. de la Adm. Central para Financiar Gastos de Capital	13.980.000
41	2	1	356	Obligaciones a Cargo del Tesoro	13.980.000
TOTAL					995.054.000

M.H. y F.P.
16

41



PROGRAMA 16
CONTROL EXTERNO DEL SECTOR PÚBLICO NACIONAL

UNIDAD EJECUTORA
AUDITORÍA GENERAL DE LA NACIÓN

Servicio Administrativo Financiero

1

DISTRIBUCION DE LIMITES DEL GASTO

ASIGNACION DE CREDITOS DEL PROGRAMA 16

SUBPR	PROY	FIN	F.F.	INC	PPAL	PAR	SPAR	ECON	MON	DENOMINACION	IMPORTE
0	0	1								ADMINISTRACION GUBERNAMENTAL	995.054.000
0	0	1	11							Tesoro Nacional	973.054.000
0	0	1	11	1						Gastos en Personal	932.137.000
0	0	1	11	1	1					Personal Permanente	837.441.201
0	0	1	11	1	1	1				Retribución del Cargo	580.158.393
0	0	1	11	1	1	1		21		Gastos Corrientes	580.158.393
0	0	1	11	1	1	1		21	1	Moneda Nacional	580.158.393
0	0	1	11	1	1	3				Retribuciones que no hacen al Cargo	93.309.105
0	0	1	11	1	1	3		21		Gastos Corrientes	93.309.105
0	0	1	11	1	1	3		21	1	Moneda Nacional	93.309.105
0	0	1	11	1	1	4				Sueldo Anual Complementario	46.256.459
0	0	1	11	1	1	4		21		Gastos Corrientes	46.256.459
0	0	1	11	1	1	4		21	1	Moneda Nacional	46.256.459
0	0	1	11	1	1	6				Contribuciones Patronales	117.260.123
0	0	1	11	1	1	6		21		Gastos Corrientes	117.260.123
0	0	1	11	1	1	6		21	1	Moneda Nacional	117.260.123
0	0	1	11	1	1	7				Complementos	457.121
0	0	1	11	1	1	7		21		Gastos Corrientes	457.121
0	0	1	11	1	1	7		21	1	Moneda Nacional	457.121
0	0	1	11	1	2					Personal Temporario	29.570.665
0	0	1	11	1	2	1				Retribuciones del Cargo	20.390.557
0	0	1	11	1	2	1		21		Gastos Corrientes	20.390.557
0	0	1	11	1	2	1		21	1	Moneda Nacional	20.390.557
0	0	1	11	1	2	2				Retribuciones que no hacen al Cargo	3.689.892
0	0	1	11	1	2	2		21		Gastos Corrientes	3.689.892
0	0	1	11	1	2	2		21	1	Moneda Nacional	3.689.892
0	0	1	11	1	2	3				Sueldo Anual Complementario	2.006.704
0	0	1	11	1	2	3		21		Gastos Corrientes	2.006.704
0	0	1	11	1	2	3		21	1	Moneda Nacional	2.006.704

M.H. y F.P.
 16

41



DISTRIBUCION DE LIMITES DEL GASTO

ASIGNACION DE CREDITOS DEL PROGRAMA 16

SUBPR	PROY	FIN	F.F.	INC	PPAL	PAR	SPAR	ECON	MON	DENOMINACION	IMPORTE
0	0	1	11	1	2	5				Contribuciones Patronales	3.483.512
0	0	1	11	1	2	5		21		Gastos Corrientes	3.483.512
0	0	1	11	1	2	5		21	1	Moneda Nacional	3.483.512
0	0	1	11	1	3					Servicios Extraordinarios	1.274.130
0	0	1	11	1	3	1				Retribuciones Extraordinarias	972.000
0	0	1	11	1	3	1		21		Gastos Corrientes	972.000
0	0	1	11	1	3	1		21	1	Moneda Nacional	972.000
0	0	1	11	1	3	2				Sueldo Anual Complementario	81.000
0	0	1	11	1	3	2		21		Gastos Corrientes	81.000
0	0	1	11	1	3	2		21	1	Moneda Nacional	81.000
0	0	1	11	1	3	3				Contribuciones Patronales	221.130
0	0	1	11	1	3	3		21		Gastos Corrientes	221.130
0	0	1	11	1	3	3		21	1	Moneda Nacional	221.130
0	0	1	11	1	5					Asistencia Social al Personal	6.987.062
0	0	1	11	1	5	1				Seguros de Riesgo de Trabajo	3.396.954
0	0	1	11	1	5	1		21		Gastos Corrientes	3.396.954
0	0	1	11	1	5	1		21	1	Moneda Nacional	3.396.954
0	0	1	11	1	5	9				Otras Asistencias Sociales al Personal	3.590.108
0	0	1	11	1	5	9		21		Gastos Corrientes	3.590.108
0	0	1	11	1	5	9		21	1	Moneda Nacional	3.590.108
0	0	1	11	1	6					Beneficios y Compensaciones	4.000.000
0	0	1	11	1	6			21		Gastos Corrientes	4.000.000
0	0	1	11	1	6			21	1	Moneda Nacional	4.000.000
0	0	1	11	1	8					Personal contratado	52.863.942
0	0	1	11	1	8	1				Retribuciones por contratos	31.302.225
0	0	1	11	1	8	1		21		Gastos Corrientes	31.302.225
0	0	1	11	1	8	1		21	1	Moneda Nacional	31.302.225
0	0	1	11	1	8	2				Adicionales al contrato	5.139.512
0	0	1	11	1	8	2		21		Gastos Corrientes	5.139.512
0	0	1	11	1	8	2		21	1	Moneda Nacional	5.139.512
0	0	1	11	1	8	3				Sueldo anual complementario	3.036.812
0	0	1	11	1	8	3		21		Gastos Corrientes	3.036.812
0	0	1	11	1	8	3		21	1	Moneda Nacional	3.036.812
0	0	1	11	1	8	5				Contribuciones patronales	7.756.274
0	0	1	11	1	8	5		21		Gastos Corrientes	7.756.274
0	0	1	11	1	8	5		21	1	Moneda Nacional	7.756.274
0	0	1	11	1	8	7				Contratos especiales	5.629.119
0	0	1	11	1	8	7		21		Gastos Corrientes	5.629.119
0	0	1	11	1	8	7		21	1	Moneda Nacional	5.629.119
0	0	1	11	2						Bienes de Consumo	3.205.000
0	0	1	11	2				21		Gastos Corrientes	3.205.000
0	0	1	11	2				21	1	Moneda Nacional	3.205.000
0	0	1	11	3						Servicios No Personales	23.056.000
0	0	1	11	3	1					Servicios Básicos	2.965.600
0	0	1	11	3	1			21		Gastos Corrientes	2.965.600
0	0	1	11	3	1			21	1	Moneda Nacional	2.965.600

M.H. y F.P.
16

41



DISTRIBUCION DE LIMITES DEL GASTO

ASIGNACION DE CREDITOS DEL PROGRAMA 16

SUBPR	PROY	FIN	F.F.	INC	PPAL	PAR	SPAR	ECON	MON	DENOMINACION	IMPORTE	
0	0	1	11	3	2					Alquileres y Derechos	1.430.200	
0	0	1	11	3	2			21		Gastos Corrientes	1.430.200	
0	0	1	11	3	2			21	1	Moneda Nacional	1.430.200	
0	0	1	11	3	3					Mantenimiento, Reparación y Limpieza	7.782.600	
0	0	1	11	3	3			21		Gastos Corrientes	7.782.600	
0	0	1	11	3	3			21	1	Moneda Nacional	7.782.600	
0	0	1	11	3	4					Servicios Técnicos y Profesionales	2.410.800	
0	0	1	11	3	4			21		Gastos Corrientes	2.410.800	
0	0	1	11	3	4			21	1	Moneda Nacional	2.410.800	
0	0	1	11	3	5					Servicios Comerciales y Financieros	1.570.200	
0	0	1	11	3	5			21		Gastos Corrientes	1.570.200	
0	0	1	11	3	5			21	1	Moneda Nacional	1.570.200	
0	0	1	11	3	7					Pasajes y Viáticos	2.333.400	
0	0	1	11	3	7			21		Gastos Corrientes	2.333.400	
0	0	1	11	3	7			21	1	Moneda Nacional	2.333.400	
0	0	1	11	3	8					Impuestos, Derechos, Tasas y Juicios	778.500	
0	0	1	11	3	8			21		Gastos Corrientes	778.500	
0	0	1	11	3	8			21	1	Moneda Nacional	778.500	
0	0	1	11	3	9					Otros Servicios	3.784.700	
0	0	1	11	3	9			21		Gastos Corrientes	3.784.700	
0	0	1	11	3	9			21	1	Moneda Nacional	3.784.700	
0	0	1	11	4						Bienes de Uso	13.980.000	
0	0	1	11	4	3					Maquinaria y Equipo	10.065.054	
0	0	1	11	4	3			22		Gastos de Capital	10.065.054	
0	0	1	11	4	3			22	1	Moneda Nacional	10.065.054	
0	0	1	11	4	5					Libros, Revistas y Otros Elementos	510.241	
0	0	1	11	4	5			22		Coleccionables	510.241	
0	0	1	11	4	5			22		Gastos de Capital	510.241	
0	0	1	11	4	5			22	1	Moneda Nacional	510.241	
0	0	1	11	4	8					Activos Intangibles	3.404.705	
0	0	1	11	4	8			22		Gastos de Capital	3.404.705	
0	0	1	11	4	8			22	1	Moneda Nacional	3.404.705	
0	0	1	11	5						Transferencias	676.000	
0	0	1	11	5	1					Transf. al Sector Privado para Financiar	551.000	
0	0	1	11	5	1	3				Gastos Corrientes	551.000	
0	0	1	11	5	1	3			21		Becas	551.000
0	0	1	11	5	1	3			21		Gastos Corrientes	551.000
0	0	1	11	5	1	3			21	1	Moneda Nacional	551.000
0	0	1	11	5	9					Transferencias al Exterior	125.000	
0	0	1	11	5	9	2				Transf.a Organismos Internac. p/Financiar	125.000	
0	0	1	11	5	9	2			21		Gastos Corrientes	125.000
0	0	1	11	5	9	2			21	3	Moneda Extranjera	125.000
0	0	1	12							Recursos Propios	22.000.000	
0	0	1	12	1						Gastos en Personal	15.000.000	
0	0	1	12	1	5					Asistencia Social al Personal	100.000	
0	0	1	12	1	5	9				Otras Asistencias Sociales al Personal	100.000	

M.H. y F.P.
16



DISTRIBUCION DE LIMITES DEL GASTO

ASIGNACION DE CREDITOS DEL PROGRAMA 16

SUBPR	PROY	FIN	F.F.	INC	PPAL	PAR	SPAR	ECON	MON	DENOMINACION	IMPORTE
0	0	1	12	1	5	9		21		Gastos Corrientes	100.000
0	0	1	12	1	5	9		21	1	Moneda Nacional	100.000
0	0	1	12	1	8					Personal contratado	14.900.000
0	0	1	12	1	8	1				Retribuciones por contratos	1.016.699
0	0	1	12	1	8	1		21		Gastos Corrientes	1.016.699
0	0	1	12	1	8	1		21	1	Moneda Nacional	1.016.699
0	0	1	12	1	8	2				Adicionales al contrato	176.827
0	0	1	12	1	8	2		21		Gastos Corrientes	176.827
0	0	1	12	1	8	2		21	1	Moneda Nacional	176.827
0	0	1	12	1	8	3				Sueldo anual complementario	99.460
0	0	1	12	1	8	3		21		Gastos Corrientes	99.460
0	0	1	12	1	8	3		21	1	Moneda Nacional	99.460
0	0	1	12	1	8	5				Contribuciones patronales	252.132
0	0	1	12	1	8	5		21		Gastos Corrientes	252.132
0	0	1	12	1	8	5		21	1	Moneda Nacional	252.132
0	0	1	12	1	8	7				Contratos especiales	13.354.882
0	0	1	12	1	8	7		21		Gastos Corrientes	13.354.882
0	0	1	12	1	8	7		21	1	Moneda Nacional	13.354.882
0	0	1	12	2						Bienes de Consumo	1.000.000
0	0	1	12	2				21		Gastos Corrientes	1.000.000
0	0	1	12	2				21	1	Moneda Nacional	1.000.000
0	0	1	12	3						Servicios No Personales	6.000.000
0	0	1	12	3	3					Mantenimiento, Reparación y Limpieza	4.000.000
0	0	1	12	3	3			21		Gastos Corrientes	4.000.000
0	0	1	12	3	3			21	1	Moneda Nacional	4.000.000
0	0	1	12	3	9					Otros Servicios	2.000.000
0	0	1	12	3	9			21		Gastos Corrientes	2.000.000
0	0	1	12	3	9			21	1	Moneda Nacional	2.000.000
TOTAL											995.054.000

M.H. y F.P.
16

11



DETALLE DE TRANSFERENCIAS (PARTIDAS INDICATIVAS)

ASIGNACION DE CREDITOS DEL PROGRAMA 16

SUBPR	PROY	ACTOBR	FIN	FUN	F.F.	INC	PPAL	PAR	SPAR	UGEO	DENOMINACION	IMPORTE
0	0	6									Dirección Superior	125.000
0	0	6	1								ADMINISTRACION GUBERNAMENTAL	125.000
0	0	6	1	7							Control de la Gestión Pública	125.000
0	0	6	1	7	11						Tesoro Nacional	125.000
0	0	6	1	7	11	5					Transferencias	125.000
0	0	6	1	7	11	5	9				Transferencias al Exterior	125.000
0	0	6	1	7	11	5	9	2			Transf.a Organismos Internac. p/Financiar Gastos Corrientes	125.000
0	0	6	1	7	11	5	9	2	1812		Organiz. Internac. de Entidades Fiscalizadoras Sup.(INTOSAI)	32.000
0	0	6	1	7	11	5	9	2	1812	99	No Clasificado	32.000
0	0	6	1	7	11	5	9	2	1813		Organizac. Lat. y del Caribe de Ent. Fiscaliz. Sup (OLACEFS)	93.000
0	0	6	1	7	11	5	9	2	1813	99	No Clasificado	93.000
0	0	15									Acciones de Capacitación, Formación y Entrenamiento Técnico-Profesional	551.000
0	0	15	1								ADMINISTRACION GUBERNAMENTAL	551.000
0	0	15	1	7							Control de la Gestión Pública	551.000
0	0	15	1	7	11						Tesoro Nacional	551.000
0	0	15	1	7	11	5					Transferencias	551.000
0	0	15	1	7	11	5	1				Transf. al Sector Privado para Financiar Gastos Corrientes	551.000
0	0	15	1	7	11	5	1	3			Becas	551.000
0	0	15	1	7	11	5	1	3		2	Ciudad Autónoma de Buenos Aires	551.000
TOTAL											676.000	

M.H. y F.P.
16


11



LISTADO DE ACTIVIDADES ESPECIFICAS

CODIGO	DENOMINACION	UNIDAD EJECUTORA	CREDITO	RECURSOS HUMANOS	
				CARGOS	HS. DE CATEDRA
Actividades:					
01	Control Externo de Gestión del Sector Público No Financiero	Gerencia de Control de Gestión del Sector Público No Financiero	105.647.387	139	0
02	Control Externo Entes Reguladores y Empresas Prestadoras de Servicios Públicos	Gerencia de Control de Entes Reguladores y Empresas Prestadoras de Servicios Públicos	78.438.040	116	0
03	Control Externo del Sector Financiero y Recursos	Gerencia General de Control Externo del Sector Financiero	80.170.002	109	0
04	Control Externo de la Deuda Pública	Gerencia de Deuda Pública	106.475.706	152	0
05	Apoyo Administrativo Logístico	Gerencia de Administración	150.472.785	160	0
06	Dirección Superior	Colegio de Auditores Generales	97.995.583	107	0
08	Control Externo de la Cuenta de Inversión	Gerencia de Control de la Cuenta de Inversión	88.336.560	121	0
09	Planificación y Asistencia Legal y Técnica	Gerencia de Planificación/ Secretaría Legal y Técnica	125.869.932	174	0
12	Control de Transferencias de Fondos Nacionales	Gerencia de Control de Transferencias de Fondos Nacionales	68.801.728	102	0
13	Control Externo Financiero del Sector Público No Financiero	Gerencia de Control Financiero del Sector Público No Financiero	92.295.277	115	0
15	Acciones de Capacitación, Formación y Entrenamiento Técnico-Profesional	Instituto de Capacitación de la Auditoría General de la Nación	551.000	0	0
TOTAL:			995.054.000	1.295	0

M.H. y F.P.
16



RECURSOS HUMANOS DEL PROGRAMA 16

CARGO O CATEGORIA	CANTIDAD DE	
	CARGOS	HS. DE CATEDRA

Planta Permanente

AUDITORIA GENERAL DE LA NACION

Gerente, Auditor Interno, Secretario	13	0
Sub-Gerente, Prosecretario	13	0
Jefe de Departamento	31	0
Jefe de División, Auditor Mayor	5	0
A5 - Auditor Experto/Profesional Experto	5	0
A4 - Auditor Experto/Profesional Experto	6	0
A3 - Auditor Experto/Profesional Experto	8	0
A2 - Auditor Experto/Profesional Experto	14	0
A1 - Auditor Experto/Profesional Experto	17	0
B5 - Auditor Mayor o Encargado de Auditoria/Profesional Especial	9	0
B4 - Auditor Mayor o Encargado de Auditoria/Profesional Especial	35	0
B3 - Auditor Mayor o Encargado de Auditoria/Profesional Especial	27	0
B2 - Auditor Mayor o Encargado de Auditoria/Profesional Especial	22	0
B1 - Auditor Mayor o Encargado de Auditoria/Profesional Especial	24	0
C5 - Auditor Senior/Profesional Senior/Especialista Admin. o Enc	23	0
C4 - Auditor Senior/Profesional Senior/Especialista Admin. o Enc	12	0
C3 - Auditor Senior/Profesional Senior/Especialista Admin. o Enc	49	0
C2 - Auditor Senior/Profesional Senior/Especialista Admin. o Enc	13	0
C1 - Auditor Senior/Profesional Senior/Especialista Admin. o Enc	77	0
D5 - Auditor Semi Senior/Profesional Semi Senior/Tecnico Admin./	84	0
D4 - Auditor Semi Senior/Profesional Semi Senior/Tecnico Admin./	16	0
D3 - Auditor Semi Senior/Profesional Semi Senior/Tecnico Admin./	28	0
D2 - Auditor Semi Senior/Profesional Semi Senior/Tecnico Admin./	12	0
D1 - Auditor Semi Senior/Profesional Semi Senior/Tecnico Admin./	113	0
E5 - Auditor Semi Junior/Profesional Junior/Ayudante Admin./	78	0
E4 - Auditor Semi Junior/Profesional Junior/Ayudante Admin./	41	0
E3 - Auditor Semi Junior/Profesional Junior/Ayudante Admin./	109	0
E2 - Auditor Semi Junior/Profesional Junior/Ayudante Admin./	130	0
E1 - Auditor Semi Junior/Profesional Junior/Ayudante Admin./	96	0
F5 - Auxiliar de Auditoria/Auxiliar Admin./Auxiliar de Servicio	13	0
F4 - Auxiliar de Auditoria/Auxiliar Admin./Auxiliar de Servicio	26	0
F3 - Auxiliar de Auditoria/Auxiliar Admin./Auxiliar de Servicio	26	0
F2 - Auxiliar de Auditoria/Auxiliar Admin./Auxiliar de Servicio	24	0
F1 - Auxiliar de Auditoria/Auxiliar Admin./Auxiliar de Servicio	23	0
Presidente de la Auditoría General de la Nación	1	0
Auditor General de la Nación	6	0
Subtotal Escalafón	1.229	0

M.H. y F.P.
16

41



Planta Temporaria

AUDITORIA GENERAL DE LA NACION

CC5	2	0
CC4	2	0
CC3	2	0
CC2	2	0
CC1	2	0
DD5	3	0
DD4	3	0
DD3	2	0
DD2	12	0
DD1	4	0
EE3	5	0
EE2	9	0
EE1	13	0
FF1	5	0
Subtotal Escalafón	66	0
TOTAL DEL PROGRAMA 16	1.295	0

M.H. y F.P.
16

11



ENTIDAD 101

FUNDACIÓN MIGUEL LILLO

M.H. y F.P.
16

4



I - GASTOS

GASTOS POR FINALIDADES Y FUNCIONES

FIN	FUN	DENOMINACIÓN	IMPORTE
3		SERVICIOS SOCIALES	159.346.970
3	5	Ciencia y Técnica	159.346.970
		SUBTOTAL	159.346.970
TOTAL			159.346.970

FUENTES DE FINANCIAMIENTO

F. de F.	INCISO	DENOMINACIÓN	IMPORTE
11		Tesoro Nacional	159.187.970
11	1	Gastos en Personal	128.838.970
11	2	Bienes de Consumo	3.000.000
11	3	Servicios No Personales	11.690.000
11	4	Bienes de Uso	15.659.000
12		Recursos Propios	159.000
12	2	Bienes de Consumo	100.000
12	3	Servicios No Personales	59.000
TOTAL			159.346.970

M.H. y F.P.
16

4



CLASIFICACIÓN ECONÓMICA

CÓDIGO	DENOMINACIÓN	IMPORTE
2100	Gastos Corrientes	143.687.970
2120	Gastos de Consumo	143.687.970
2121	Remuneraciones	128.838.970
2122	Bienes y Servicios	14.849.000
2200	Gastos de Capital	15.659.000
2210	Inversión Real Directa	15.659.000
2211	Formación Bruta de Capital Fijo	15.509.000
2214	Activos Intangibles	150.000
TOTAL		159.346.970

M.H. y F.P.
16

4



II - RECURSOS

RECURSOS POR RUBROS

TIPO	CLASE	CONCEPTO	SERVICIO CEDENTE	DENOMINACION	IMPORTE
12				Ingresos No Tributarios	12.000
12	9			Otros	12.000
12	9	9		No Especificados	12.000
14				Venta de Bienes y Servicios de Administraciones Públicas	147.000
14	1			Venta de Bienes	51.000
14	1	1		Bienes Varios de la Administración Nacional	51.000
14	2			Venta de Servicios	96.000
14	2	1		Servicios Varios de la Administración Nacional	96.000
41				Contribuciones Figurativas	159.187.970
41	1			Contribuciones para Financiar Gastos Corrientes	143.528.970
41	1	1		Contrib. de la Adm. Central para Financiar Gastos Corrientes	143.528.970
41	1	1	330	Ministerio de Educación y Deportes	143.528.970
41	2			Contribuciones para Financiar Gastos de Capital	15.659.000
41	2	1		Contrib. de la Adm. Central para Financiar Gastos de Capital	15.659.000
41	2	1	330	Ministerio de Educación y Deportes	15.659.000
TOTAL					159.346.970

M.H. y F.P.
16

41



III - APERTURAS PROGRAMÁTICAS

LISTADO DE PROGRAMAS Y CATEGORÍAS EQUIVALENTES

CÓDIGO	DENOMINACIÓN	UNIDAD EJECUTORA	CRÉDITO	RECURSOS HUMANOS	
				CARGOS	HS. DE CÁTEDRA
16	Investigación de la Flora, Fauna y Gea	Presidencia de la Fundación	159.346.970	246	0
TOTAL			159.346.970	246	0

M.H. y F.P.
16

41



PROGRAMA 16
INVESTIGACIÓN DE LA FLORA, FAUNA Y VEGETACIÓN

UNIDAD EJECUTORA
PRESIDENCIA DE LA FUNDACIÓN

Servicio Administrativo Financiero
101

DISTRIBUCIÓN DE LÍMITES DEL GASTO

ASIGNACIÓN DE CRÉDITOS DEL PROGRAMA 16

SUBPR	PROY	FIN	F.F.	INC	PPAL	PAR	SPAR	ECON	MON	DENOMINACIÓN	IMPORTE
0	0	3								SERVICIOS SOCIALES	148.246.970
0	0	3	11							Tesoro Nacional	148.087.970
0	0	3	11	1						Gastos en Personal	128.838.970
0	0	3	11	1	1					Personal Permanente	105.861.139
0	0	3	11	1	1	1				Retribución del Cargo	45.952.582
0	0	3	11	1	1	1		21		Gastos Corrientes	45.952.582
0	0	3	11	1	1	1		21	1	Moneda Nacional	45.952.582
0	0	3	11	1	1	3				Retribuciones que no hacen al Cargo	32.379.814
0	0	3	11	1	1	3		21		Gastos Corrientes	32.379.814
0	0	3	11	1	1	3		21	1	Moneda Nacional	32.379.814
0	0	3	11	1	1	4				Sueldo Anual Complementario	6.527.700
0	0	3	11	1	1	4		21		Gastos Corrientes	6.527.700
0	0	3	11	1	1	4		21	1	Moneda Nacional	6.527.700
0	0	3	11	1	1	6				Contribuciones Patronales	20.366.423
0	0	3	11	1	1	6		21		Gastos Corrientes	20.366.423
0	0	3	11	1	1	6		21	1	Moneda Nacional	20.366.423
0	0	3	11	1	1	7				Complementos	634.620
0	0	3	11	1	1	7		21		Gastos Corrientes	634.620
0	0	3	11	1	1	7		21	1	Moneda Nacional	634.620
0	0	3	11	1	3					Servicios Extraordinarios	25.728
0	0	3	11	1	3	1				Retribuciones Extraordinarias	19.152
0	0	3	11	1	3	1		21		Gastos Corrientes	19.152
0	0	3	11	1	3	1		21	1	Moneda Nacional	19.152
0	0	3	11	1	3	2				Sueldo Anual Complementario	1.596
0	0	3	11	1	3	2		21		Gastos Corrientes	1.596
0	0	3	11	1	3	2		21	1	Moneda Nacional	1.596
0	0	3	11	1	3	3				Contribuciones Patronales	4.980
0	0	3	11	1	3	3		21		Gastos Corrientes	4.980
0	0	3	11	1	3	3		21	1	Moneda Nacional	4.980
0	0	3	11	1	5					Asistencia Social al Personal	1.800.000

M.H. y F.P.
16

41

DISTRIBUCIÓN DE LÍMITES DEL GASTO

ASIGNACIÓN DE CRÉDITOS DEL PROGRAMA 16



SUBPR	PROY	FIN	F.F.	INC	PA L	PAR	SPAR	ECON	MON	DENOMINACIÓN	IMPORTE
0	0	3	11	1	5	1				Seguros de Riesgo de Trabajo	1.200.000
0	0	3	11	1	5	1		21		Gastos Corrientes	1.200.000
0	0	3	11	1	5	1		21	1	Moneda Nacional	1.200.000
0	0	3	11	1	5	9				Otras Asistencias Sociales al Personal	600.000
0	0	3	11	1	5	9		21		Gastos Corrientes	600.000
0	0	3	11	1	5	9		21	1	Moneda Nacional	600.000
0	0	3	11	6						Beneficios y Compensaciones	1.200.000
0	0	3	11	1	6			21		Gastos Corrientes	1.200.000
0	0	3	11	1	6			21	1	Moneda Nacional	1.200.000
0	0	3	11	1	8					Personal contratado	19.952.103
0	0	3	11	1	8	1				Retribuciones por contratos	10.415.855
0	0	3	11	1	8	1		21		Gastos Corrientes	10.415.855
0	0	3	11	1	8	1		21	1	Moneda Nacional	10.415.855
0	0	3	11	1	8	2				Adicionales al contrato	4.008.177
0	0	3	11	1	8	2		21		Gastos Corrientes	4.008.177
0	0	3	11	1	8	2		21	1	Moneda Nacional	4.008.177
0	0	3	11	1	8	3				Sueldo anual complementario	1.201.959
0	0	3	11	1	8	3		21		Gastos Corrientes	1.201.959
0	0	3	11	1	8	3		21	1	Moneda Nacional	1.201.959
0	0	3	11	1	8	5				Contribuciones patronales	3.750.112
0	0	3	11	1	8	5		21		Gastos Corrientes	3.750.112
0	0	3	11	1	8	5		21	1	Moneda Nacional	3.750.112
0	0	3	11	1	8	7				Contratos especiales	576.000
0	0	3	11	1	8	7		21		Gastos Corrientes	576.000
0	0	3	11	1	8	7		21	1	Moneda Nacional	576.000
0	0	3	11	2						Bienes de Consumo	3.000.000
0	0	3	11	2				21		Gastos Corrientes	3.000.000
0	0	3	11	2				21	1	Moneda Nacional	3.000.000
0	0	3	11	3						Servicios No Personales	11.690.000
0	0	3	11	3	1					Servicios Básicos	1.490.000
0	0	3	11	3	1			21		Gastos Corrientes	1.490.000
0	0	3	11	3	1			21	1	Moneda Nacional	1.490.000
0	0	3	11	3	2					Alquileres y Derechos	40.000
0	0	3	11	3	2			21		Gastos Corrientes	40.000
0	0	3	11	3	2			21	1	Moneda Nacional	40.000
0	0	3	11	3	3					Mantenimiento, Reparación y Limpieza	4.600.000
0	0	3	11	3	3			21		Gastos Corrientes	4.600.000
0	0	3	11	3	3			21	1	Moneda Nacional	4.600.000
0	0	3	11	3	4					Servicios Técnicos y Profesionales	700.000
0	0	3	11	3	4			21		Gastos Corrientes	700.000
0	0	3	11	3	4			21	1	Moneda Nacional	700.000
0	0	3	11	3	5					Servicios Comerciales y Financieros	1.500.000
0	0	3	11	3	5			21		Gastos Corrientes	1.500.000
0	0	3	11	3	5			21	1	Moneda Nacional	1.500.000
0	0	3	11	3	7					Pasajes y Viáticos	1.800.000
0	0	3	11	3	7			21		Gastos Corrientes	1.800.000

M.H. y F.P.
16

41

DISTRIBUCIÓN DE LÍMITES DEL GASTO

ASIGNACIÓN DE CRÉDITOS DEL PROGRAMA 16



SUBPR	PROY	FIN	F.F.	INC	PPAL	PAR	SPAR	ECON	MON	DENOMINACIÓN	IMPORTE
0	0	3	11	3	7			21	1	Moneda Nacional	1.800.000
0	0	3	11	3	8					Impuestos, Derechos, Tasas y Juicios	60.000
0	0	3	11	3	8			21		Gastos Corrientes	60.000
0	0	3	11	3	8			21	1	Moneda Nacional	60.000
0	0	3	11	3	9					Otros Servicios	1.500.000
0	0	3	11	3	9			21		Gastos Corrientes	1.500.000
0	0	3	11	3	9			21	1	Moneda Nacional	1.500.000
0	0	3	11	4						Bienes de Uso	4.559.000
0	0	3	11	4	3					Maquinaria y Equipo	4.300.000
0	0	3	11	4	3			22		Gastos de Capital	4.300.000
0	0	3	11	4	3			22	1	Moneda Nacional	4.300.000
0	0	3	11	4	5					Libros, Revistas y Otros Elementos Coleccionables	109.000
0	0	3	11	4	5			22		Gastos de Capital	109.000
0	0	3	11	4	5			22	1	Moneda Nacional	109.000
0	0	3	11	4	8					Activos Intangibles	150.000
0	0	3	11	4	8			22		Gastos de Capital	150.000
0	0	3	11	4	8			22	1	Moneda Nacional	150.000
0	0	3	12							Recursos Propios	159.000
0	0	3	12	2						Bienes de Consumo	100.000
0	0	3	12	2				21		Gastos Corrientes	100.000
0	0	3	12	2				21	1	Moneda Nacional	100.000
0	0	3	12	3						Servicios No Personales	59.000
0	0	3	12	3	5					Servicios Comerciales y Financieros	59.000
0	0	3	12	3	5			21		Gastos Corrientes	59.000
0	0	3	12	3	5			21	1	Moneda Nacional	59.000
0	7									Reparación Integral de Vereda y Cerca Perimetral	2.000.000
0	7	3								SERVICIOS SOCIALES	2.000.000
0	7	3	11							Tesoro Nacional	2.000.000
0	7	3	11	4						Bienes de Uso	2.000.000
0	7	3	11	4	2					Construcciones	2.000.000
0	7	3	11	4	2			22		Gastos de Capital	2.000.000
0	7	3	11	4	2			22	1	Moneda Nacional	2.000.000
0	8									Remodelación y Modernización del Centro de Información Geo-Biológico	3.600.000
0	8	3								SERVICIOS SOCIALES	3.600.000
0	8	3	11							Tesoro Nacional	3.600.000
0	8	3	11	4						Bienes de Uso	3.600.000
0	8	3	11	4	2					Construcciones	3.600.000
0	8	3	11	4	2			22		Gastos de Capital	3.600.000
0	8	3	11	4	2			22	1	Moneda Nacional	3.600.000

M.H. y F.P.
16

41

DISTRIBUCIÓN DE LÍMITES DEL GASTO
ASIGNACIÓN DE CRÉDITOS DEL PROGRAMA 16



SUBPR	PROY	FIN	F.F.	INC	PPAL	PAR	SPAR	ECON	MON	DENOMINACIÓN	IMPORTE
0	9									Adecuación Tecnológica y Optimización de Infraestructura en Materia de Gestion de Datos y Comunicaciones	4.000.000
0	9	3								SERVICIOS SOCIALES	4.000.000
0	9	3	11							Tesoro Nacional	4.000.000
0	9	3	11	4						Bienes de Uso	4.000.000
0	9	3	11	4	2					Construcciones	4.000.000
0	9	3	11	4	2			22		Gastos de Capital	4.000.000
0	9	3	11	4	2			22	1	Moneda Nacional	4.000.000
0	10									Adecuación Instalación Electrica del Ala Norte del Edificio de Botanica	1.500.000
0	10	3								SERVICIOS SOCIALES	1.500.000
0	10	3	11							Tesoro Nacional	1.500.000
0	10	3	11	4						Bienes de Uso	1.500.000
0	10	3	11	4	2					Construcciones	1.500.000
0	10	3	11	4	2			22		Gastos de Capital	1.500.000
0	10	3	11	4	2			22	1	Moneda Nacional	1.500.000
TOTAL											159.346.970

M.H. y F.P.
16

4




**LISTADO DE ACTIVIDADES ESPECIFICAS
Y PROYECTOS**

CÓDIGO	DENOMINACIÓN	UNIDAD EJECUTORA	CRÉDITO	RECURSOS HUMANOS	
				CARGOS	HS. DE CÁTEDRA
Actividades:					
01	Investigación de la Flora, Fauna y Gea	Presidencia de la Fundación	148.246.970	246	0
Proyectos:					
07	Reparación Integral de Vereda y Cerca Perimetral	Presidencia de la Fundación	2.000.000	0	0
08	Remodelación y Modernización del Centro de Información Geo-Biológico	Presidencia de la Fundación	3.600.000	0	0
09	Adecuación Tecnológica y Optimización de Infraestructura en Materia de Gestión de Datos y Comunicaciones	Presidencia de la Fundación	4.000.000	0	0
10	Adecuación Instalación Eléctrica del Ala Norte del Edificio de Botánica	Presidencia de la Fundación	1.500.000	0	0
TOTAL:			159.346.970	246	0

M.H. y F.P.
16

H



RECURSOS HUMANOS DEL PROGRAMA 16

CARGO O CATEGORÍA	CANTIDAD DE	
	CARGOS	HS. DE CÁTEDRA

Planta Permanente

FUNCIONARIOS FUERA DE NIVEL

Director Ejecutivo de la Fundación Miguel Lillo	1	0
Director General de Investigación de la Fundación Miguel Lillo	1	0
Secretario General de la Fundación Miguel Lillo	1	0
Subtotal Escalafón	3	0

PERSONAL NO DOCENTE DE UNIVERSIDADES NACIONALES - FUNDACIÓN MIGUEL LILLO

1		
2	8	0
3	14	0
4	32	0
5	32	0
6	27	0
7	28	0
	10	0
Subtotal Escalafón	151	0

PERSONAL DOCENTE

Profesor Titular D.E.	21	0
Profesor Asociado D.E.	6	0
Profesor Adjunto D.E.	11	0
Jefe de Trabajos Prácticos D.E	10	0
Ayudante de 1ra.D.E.	24	0
Profesor Titular S.E.	2	0
Profesor Asociado S.E.	1	0
Profesor Adjunto S.E.	6	0
Jefe de Trabajos Prácticos S.E	6	0
Ayudante de 1ra. S.E.	5	0
Subtotal Escalafón	92	0

TOTAL DEL PROGRAMA 16

246 0

M.H. y F.P.
16

41



LISTADO DE OBRAS

PROYECTO	CÓDIGO	DENOMINACIÓN	UNIDAD EJECUTORA	CREDITO
7	51	Reparación Integral de Vereda y Cerca Perimetral	Presidencia de la Fundación	2.000.000
8	51	Remodelación y Modernización del Centro de Información Geo-Biológico	Presidencia de la Fundación	3.600.000
9	51	Adecuación Tecnológica y Optimización de Infraestructura en Materia de Gestión de Datos y Comunicaciones	Presidencia de la Fundación	4.000.000
10	51	Adecuación Instalación Eléctrica del Ala Norte del Edificio de Botánica	Presidencia de la Fundación	1.500.000
TOTAL				11.100.000

M.H. y F.P.
16

11



DETALLE DE LOS PROYECTOS DE INVERSIÓN

AVANCE FÍSICO DE PROYECTOS/OBRAS

P R O G	S U B P R	P R O Y	PROYECTOS DE OBRA	% DE AVANCE FÍSICO						
				FECHA INICIO	FECHA TERMIN.	h/ 2015	2016	2017	2018	Resto
16	0	7	Reparación Integral de Vereda y Cerca Perimetral	01/04/2015	31/12/2016	30,00	70,00	0,00	0,00	0,00
16	0	8	Remodelación y Modernización del Centro de Información Geo-Biológico	01/04/2014	31/12/2017	65,00	30,00	5,00	0,00	0,00
16	0	9	Adecuación Tecnológica y Optimización de Infraestructura en Materia de Gestion de Datos y Comunicaciones	01/04/2015	31/12/2016	43,00	57,00	0,00	0,00	0,00
16	0	10	Adecuación Instalación Electrica del Ala Norte del Edificio de Botanica	01/04/2016	31/12/2016	0,00	100,00	0,00	0,00	0,00

M.H. y F.P.
16

11



ENTIDAD 103

**CONSEJO NACIONAL DE INVESTIGACIONES CIENTÍFICAS Y
TÉCNICAS**

M.H. y F.P.
16

4



I - GASTOS

GASTOS POR FINALIDADES Y FUNCIONES

FIN	FUN	DENOMINACIÓN	IMPORTE
3		SERVICIOS SOCIALES	6.882.750.659
3	5	Ciencia y Técnica	6.882.750.659
		SUBTOTAL	6.882.750.659
TOTAL			6.882.750.659

FUENTES DE FINANCIAMIENTO

F. de F.	INCISO	DENOMINACIÓN	IMPORTE
11		Tesoro Nacional	6.875.750.659
11	1	Gastos en Personal	4.652.324.001
11	2	Bienes de Consumo	4.048.658
11	3	Servicios No Personales	1.698.132.000
11	4	Bienes de Uso	1.633.000
11	5	Transferencias	519.613.000
12		Recursos Propios	7.000.000
12	5	Transferencias	7.000.000
TOTAL			6.882.750.659

M.H. y F.P.
16

41



CLASIFICACIÓN ECONÓMICA

CÓDIGO	DENOMINACIÓN	IMPORTE
2100	Gastos Corrientes	6.709.601.659
2120	Gastos de Consumo	6.354.504.659
2121	Remuneraciones	4.652.324.001
2122	Bienes y Servicios	1.702.180.658
2170	Transferencias Corrientes	355.097.000
2171	Al Sector Privado	350.097.000
2173	Al Sector Externo	5.000.000
2200	Gastos de Capital	173.149.000
2210	Inversión Real Directa	1.633.000
2211	Formación Bruta de Capital Fijo	1.500.000
2214	Activos Intangibles	133.000
2220	Transferencias de Capital	171.516.000
2221	Al Sector Privado	171.516.000
TOTAL		6.882.750.659

M.H. y F.P.
16

11



II - RECURSOS

RECURSOS POR RUBROS

TIPO	CLASE	CONCEPTO	SERVICIO CEDENTE	DENOMINACIÓN	IMPORTE
14				Venta de Bienes y Servicios de Administraciones Públicas	7.000.000
14	2			Venta de Servicios	7.000.000
14	2	1		Servicios Varios de la Administración Nacional	7.000.000
41				Contribuciones Figurativas	6.875.750.659
41	1			Contribuciones para Financiar Gastos Corrientes	6.704.101.659
41	1	1		Contrib. de la Adm. Central para Financiar Gastos Corrientes	6.704.101.659
41	1	1	336	Ministerio de Ciencia, Tecnología e Innovación Productiva	6.704.101.659
41	2			Contribuciones para Financiar Gastos de Capital	171.649.000
41	2	1		Contrib. de la Adm. Central para Financiar Gastos de Capital	171.649.000
41	2	1	336	Ministerio de Ciencia, Tecnología e Innovación Productiva	171.649.000
TOTAL					6.882.750.659

M.H. y F.P.
16

41



III - APERTURAS PROGRAMÁTICAS

LISTADO DE PROGRAMAS Y CATEGORÍAS EQUIVALENTES

CÓDIGO	DENOMINACIÓN	UNIDAD EJECUTORA	CRÉDITO	RECURSOS HUMANOS	
				CARGOS	HS. DE CÁTEDRA
01	Actividades Centrales		370.886.338	390	0
16	Formación de Recursos Humanos y Promoción Científica y Tecnológica	Consejo Nacional de Investigaciones Científicas y Técnicas	6.475.796.244	13.019	0
17	Exhibición Pública e Investigación en Ciencias Naturales de la República Argentina	Museo Argentino de Ciencias Naturales "Bernardino Rivadavia", Instituto Nacional de Investigaciones en Ciencias Naturales	36.068.077	67	0
TOTAL			6.882.750.659	13.476	0

M.H. y F.P.
16

4



CATEGORÍA 01
ACTIVIDADES CENTRALES

Servicio Administrativo Financiero
103


DISTRIBUCIÓN DE LÍMITES DEL GASTO

ASIGNACIÓN DE CRÉDITOS DE LA CATEGORIA 01

SUBPR	PROY	FIN	F.F.	INC	PPAL	PAR	SPAR	ECON	MON	DENOMINACIÓN	IMPORTE
0	0	3								SERVICIOS SOCIALES	370.886.338
0	0	3	11							Tesoro Nacional	370.886.338
0	0	3	11	1						Gastos en Personal	256.333.580
0	0	3	11	1	1					Personal Permanente	187.608.740
0	0	3	11	1	1	1				Retribución del Cargo	54.295.427
0	0	3	11	1	1	1		21		Gastos Corrientes	54.295.427
0	0	3	11	1	1	1		21	1	Moneda Nacional	54.295.427
0	0	3	11	1	1	3				Retribuciones que no hacen al Cargo	79.929.833
0	0	3	11	1	1	3		21		Gastos Corrientes	79.929.833
0	0	3	11	1	1	3		21	1	Moneda Nacional	79.929.833
0	0	3	11	1	1	4				Sueldo Anual Complementario	11.185.438
0	0	3	11	1	1	4		21		Gastos Corrientes	11.185.438
0	0	3	11	1	1	4		21	1	Moneda Nacional	11.185.438
0	0	3	11	1	1	6				Contribuciones Patronales	35.570.962
0	0	3	11	1	1	6		21		Gastos Corrientes	35.570.962
0	0	3	11	1	1	6		21	1	Moneda Nacional	35.570.962
0	0	3	11	1	1	7				Complementos	6.627.080
0	0	3	11	1	1	7		21		Gastos Corrientes	6.627.080
0	0	3	11	1	1	7		21	1	Moneda Nacional	6.627.080
0	0	3	11	1	3					Servicios Extraordinarios	2.843.750
0	0	3	11	1	3	1				Retribuciones Extraordinarias	2.100.000
0	0	3	11	1	3	1		21		Gastos Corrientes	2.100.000
0	0	3	11	1	3	1		21	1	Moneda Nacional	2.100.000
0	0	3	11	1	3	2				Sueldo Anual Complementario	175.000
0	0	3	11	1	3	2		21		Gastos Corrientes	175.000
0	0	3	11	1	3	2		21	1	Moneda Nacional	175.000
0	0	3	11	1	3	3				Contribuciones Patronales	568.750
0	0	3	11	1	3	3		21		Gastos Corrientes	568.750
0	0	3	11	1	3	3		21	1	Moneda Nacional	568.750
0	0	3	11	1	5					Asistencia Social al Personal	2.184.812
0	0	3	11	1	5	1				Seguros de Riesgo de Trabajo	690.769
0	0	3	11	1	5	1		21		Gastos Corrientes	690.769
0	0	3	11	1	5	1		21	1	Moneda Nacional	690.769

M.H. y F.P.
16

11



DISTRIBUCIÓN DE LÍMITES DEL GASTO

ASIGNACIÓN DE CRÉDITOS DE LA CATEGORIA 01

SUBPR	PROY	FIN	F.F.	INC	PPAL	PAR	SPAR	ECON	MON	DENOMINACIÓN	IMPORTE
0	0	3	11	1	5	9				Otras Asistencias Sociales al Personal	1.494.043
0	0	3	11	1	5	9		21		Gastos Corrientes	1.494.043
0	0	3	11	1	5	9		21	1	Moneda Nacional	1.494.043
0	0	3	11	1	7					Gabinete de autoridades superiores	975.421
0	0	3	11	1	7			21		Gastos Corrientes	975.421
0	0	3	11	1	7			21	1	Moneda Nacional	975.421
0	0	3	11	1	8					Personal contratado	62.720.857
0	0	3	11	1	8	1				Retribuciones por contratos	26.759.458
0	0	3	11	1	8	1		21		Gastos Corrientes	26.759.458
0	0	3	11	1	8	1		21	1	Moneda Nacional	26.759.458
0	0	3	11	1	8	2				Adicionales al contrato	13.536.545
0	0	3	11	1	8	2		21		Gastos Corrientes	13.536.545
0	0	3	11	1	8	2		21	1	Moneda Nacional	13.536.545
0	0	3	11	1	8	3				Sueldo anual complementario	3.358.000
0	0	3	11	1	8	3		21		Gastos Corrientes	3.358.000
0	0	3	11	1	8	3		21	1	Moneda Nacional	3.358.000
0	0	3	11	1	8	5				Contribuciones patronales	10.040.421
0	0	3	11	1	8	5		21		Gastos Corrientes	10.040.421
0	0	3	11	1	8	5		21	1	Moneda Nacional	10.040.421
0	0	3	11	1	8	7				Contratos especiales	9.026.433
0	0	3	11	1	8	7		21		Gastos Corrientes	9.026.433
0	0	3	11	1	8	7		21	1	Moneda Nacional	9.026.433
0	0	3	11	2						Bienes de Consumo	3.823.758
0	0	3	11	2				21		Gastos Corrientes	3.823.758
0	0	3	11	2				21	1	Moneda Nacional	3.823.758
0	0	3	11	3						Servicios No Personales	109.096.000
0	0	3	11	3	1					Servicios Básicos	7.552.409
0	0	3	11	3	1			21		Gastos Corrientes	7.552.409
0	0	3	11	3	1			21	1	Moneda Nacional	7.552.409
0	0	3	11	3	2					Alquileres y Derechos	3.202.600
0	0	3	11	3	2			21		Gastos Corrientes	3.202.600
0	0	3	11	3	2			21	1	Moneda Nacional	3.202.600
0	0	3	11	3	3					Mantenimiento, Reparación y Limpieza	8.499.904
0	0	3	11	3	3			21		Gastos Corrientes	8.499.904
0	0	3	11	3	3			21	1	Moneda Nacional	8.499.904
0	0	3	11	3	4					Servicios Técnicos y Profesionales	26.290.960
0	0	3	11	3	4			21		Gastos Corrientes	26.290.960
0	0	3	11	3	4			21	1	Moneda Nacional	26.290.960
0	0	3	11	3	5					Servicios Comerciales y Financieros	5.966.000
0	0	3	11	3	5			21		Gastos Corrientes	5.966.000
0	0	3	11	3	5			21	1	Moneda Nacional	5.966.000
0	0	3	11	3	7					Pasajes y Viáticos	35.000.000
0	0	3	11	3	7			21		Gastos Corrientes	35.000.000
0	0	3	11	3	7			21	1	Moneda Nacional	35.000.000
0	0	3	11	3	8					Impuestos, Derechos, Tasas y Juicios	15.306.658
0	0	3	11	3	8			21		Gastos Corrientes	15.306.658

M.H. y F.P.
16

4



DISTRIBUCIÓN DE LÍMITES DEL GASTO
ASIGNACIÓN DE CRÉDITOS DE LA CATEGORIA 01

SUBPR	PROY	FIN	F.F.	INC	PPAL	PAR	SPAR	ECON	MON	DENOMINACIÓN	IMPORTE
0	0	3	11	3	8			21	1	Moneda Nacional	15.306.658
0	0	3	11	3	9					Otros Servicios	7.277.469
0	0	3	11	3	9			21		Gastos Corrientes	7.277.469
0	0	3	11	3	9			21	1	Moneda Nacional	7.277.469
0	0	3	11	4						Bienes de Uso	1.633.000
0	0	3	11	4	3					Maquinaria y Equipo	1.500.000
0	0	3	11	4	3			22		Gastos de Capital	1.500.000
0	0	3	11	4	3			22	1	Moneda Nacional	1.500.000
0	0	3	11	4	8					Activos Intangibles	133.000
0	0	3	11	4	8			22		Gastos de Capital	133.000
0	0	3	11	4	8			22	1	Moneda Nacional	133.000
TOTAL											370.886.338

M.H. y F.P.
16

11



RECURSOS HUMANOS DE LA CATEGORIA 01

CARGO O CATEGORÍA	CANTIDAD DE	
	CARGOS	HS. DE CÁTEDRA

Planta Permanente

AUTORIDADES SUPERIORES DEL PODER EJECUTIVO NACIONAL

Presidente del Directorio del Conicet	1	0
Vicepresidente 1ro. del Directorio del Conicet	1	0
Vicepresidente 2do. del Directorio del Conicet	1	0
Subtotal Escalafón	3	0

FUNCIONARIOS FUERA DE NIVEL

Auditor Interno Titular	1	0
Asesor Legal del Conicet	1	0
Gerente de Desarrollo Científico y Tecnológico del Conicet	1	0
Subtotal Escalafón	3	0

Personal del Sistema Nacional de Empleo Público (SINEP)

A	15	0
B	62	0
C	128	0
D	124	0
E	55	0

Subtotal Escalafón **384** **0**

TOTAL DE LA CATEGORIA 01 **390** **0**

M.H. y F.P.
16

Handwritten signature or mark.



PROGRAMA 16

FORMACIÓN DE RECURSOS HUMANOS Y PROMOCIÓN CIENTÍFICA Y TECNOLÓGICA

UNIDAD EJECUTORA
CONSEJO NACIONAL DE INVESTIGACIONES CIENTÍFICAS Y TÉCNICAS

Servicio Administrativo Financiero
103

DISTRIBUCIÓN DE LÍMITES DEL GASTO

ASIGNACIÓN DE CRÉDITOS DEL PROGRAMA 16

SUBPR	PROY	FIN	F.F.	INC	PPAL	PAR	SPAR	ECON	MON	DENOMINACIÓN	IMPORTE
0	0	3								SERVICIOS SOCIALES	6.475.796.244
0	0	3	11							Tesoro Nacional	6.468.796.244
0	0	3	11	1						Gastos en Personal	4.374.624.044
0	0	3	11	1	1					Personal Permanente	4.132.564.449
0	0	3	11	1	1	1				Retribución del Cargo	1.484.825.694
0	0	3	11	1	1	1		21		Gastos Corrientes	1.484.825.694
0	0	3	11	1	1	1		21	1	Moneda Nacional	1.484.825.694
0	0	3	11	1	1	3				Retribuciones que no hacen al Cargo	1.516.052.134
0	0	3	11	1	1	3		21		Gastos Corrientes	1.516.052.134
0	0	3	11	1	1	3		21	1	Moneda Nacional	1.516.052.134
0	0	3	11	1	1	4				Sueldo Anual Complementario	250.074.986
0	0	3	11	1	1	4		21		Gastos Corrientes	250.074.986
0	0	3	11	1	1	4		21	1	Moneda Nacional	250.074.986
0	0	3	11	1	1	6				Contribuciones Patronales	811.951.203
0	0	3	11	1	1	6		21		Gastos Corrientes	811.951.203
0	0	3	11	1	1	6		21	1	Moneda Nacional	811.951.203
0	0	3	11	1	1	7				Complementos	69.660.432
0	0	3	11	1	1	7		21		Gastos Corrientes	69.660.432
0	0	3	11	1	1	7		21	1	Moneda Nacional	69.660.432
0	0	3	11	1	5					Asistencia Social al Personal	16.730.293
0	0	3	11	1	5	1				Seguros de Riesgo de Trabajo	4.930.293
0	0	3	11	1	5	1		21		Gastos Corrientes	4.930.293
0	0	3	11	1	5	1		21	1	Moneda Nacional	4.930.293
0	0	3	11	1	5	9				Otras Asistencias Sociales al Personal	11.800.000
0	0	3	11	1	5	9		21		Gastos Corrientes	11.800.000
0	0	3	11	1	5	9		21	1	Moneda Nacional	11.800.000

M.H. y F.P.
16

Handwritten signature or mark.



DISTRIBUCIÓN DE LÍMITES DEL GASTO
ASIGNACIÓN DE CRÉDITOS DEL PROGRAMA 16

SUBPR	PROY	FIN	F.F.	INC	PPAL	PAR	SPAR	ECON	MON	DENOMINACIÓN	IMPORTE
0	0	3	11	1	8					Personal contratado	225.329.302
0	0	3	11	1	8	1				Retribuciones por contratos	123.189.029
0	0	3	11	1	8	1		21		Gastos Corrientes	123.189.029
0	0	3	11	1	8	1		21	1	Moneda Nacional	123.189.029
0	0	3	11	1	8	2				Adicionales al contrato	13.976.290
0	0	3	11	1	8	2		21		Gastos Corrientes	13.976.290
0	0	3	11	1	8	2		21	1	Moneda Nacional	13.976.290
0	0	3	11	1	8	3				Sueldo anual complementario	11.430.443
0	0	3	11	1	8	3		21		Gastos Corrientes	11.430.443
0	0	3	11	1	8	3		21	1	Moneda Nacional	11.430.443
0	0	3	11	1	8	5				Contribuciones patronales	31.213.975
0	0	3	11	1	8	5		21		Gastos Corrientes	31.213.975
0	0	3	11	1	8	5		21	1	Moneda Nacional	31.213.975
0	0	3	11	1	8	7				Contratos especiales	45.519.565
0	0	3	11	1	8	7		21		Gastos Corrientes	45.519.565
0	0	3	11	1	8	7		21	1	Moneda Nacional	45.519.565
0	0	3	11	3						Servicios No Personales	1.574.559.200
0	0	3	11	3	9					Otros Servicios	1.574.559.200
0	0	3	11	3	9			21		Gastos Corrientes	1.574.559.200
0	0	3	11	3	9			21	1	Moneda Nacional	1.574.559.200
0	0	3	11	5						Transferencias	519.613.000
0	0	3	11	5	1					Transf. al Sector Privado para Financiar	344.597.000
0	0	3	11	5	1	6				Gastos Corrientes	344.597.000
0	0	3	11	5	1	6		21		Transf. para Activ. Científicas o Académicas	344.597.000
0	0	3	11	5	1	6		21	1	Moneda Nacional	344.597.000
0	0	3	11	5	2					Transf. al Sector Privado para Financiar	170.016.000
0	0	3	11	5	2	3				Gastos Capital	170.016.000
0	0	3	11	5	2	3		22		Transferencias para Actividades Científicas o Académicas	170.016.000
0	0	3	11	5	2	3		22	1	Moneda Nacional	170.016.000
0	0	3	11	5	9					Transferencias al Exterior	5.000.000
0	0	3	11	5	9	2				Transf. a Organismos Internac. p/Financiar	5.000.000
0	0	3	11	5	9	2		21		Gastos Corrientes	5.000.000
0	0	3	11	5	9	2		21	3	Moneda Extranjera	5.000.000
0	0	3	12							Recursos Propios	7.000.000
0	0	3	12	5						Transferencias	7.000.000
0	0	3	12	5	1					Transf. al Sector Privado para Financiar	5.500.000
0	0	3	12	5	1	6				Gastos Corrientes	5.500.000
0	0	3	12	5	1	6		21		Transf. para Activ. Científicas o Académicas	5.500.000
0	0	3	12	5	1	6		21	1	Moneda Nacional	5.500.000
0	0	3	12	5	2					Transf. al Sector Privado para Financiar	1.500.000
0	0	3	12	5	2	3				Gastos Capital	1.500.000
0	0	3	12	5	2	3				Transferencias para Actividades Científicas o Académicas	1.500.000
0	0	3	12	5	2	3		22		Gastos de Capital	1.500.000

M.H. y F.P.
 16



DISTRIBUCIÓN DE LÍMITES DEL GASTO

ASIGNACIÓN DE CRÉDITOS DEL PROGRAMA 16

SUBPR	PROY	FIN	F.F.	INC	PPAL	PAR	SPAR	ECON	MON	DENOMINACIÓN	IMPORTE
0	0	3	12	5	2	3		22	1	Moneda Nacional	1.500.000
TOTAL											6.475.796.244

M.H. y F.P.
16

11



DETALLE DE TRANSFERENCIAS (PARTIDAS INDICATIVAS)

ASIGNACIÓN DE CRÉDITOS DEL PROGRAMA 16

SUBPR	PROY	ACTOBR	FIN	FUN	F.F.	INC	PPAL	PAR	SPAR	UGEO	DENOMINACIÓN	IMPORTE
0	0	1									Formación de Recursos Humanos y Promoción Científica y Tecnológica	526.613.000
0	0	1	3								SERVICIOS SOCIALES	526.613.000
0	0	1	3	5							Ciencia y Técnica	526.613.000
0	0	1	3	5	11						Tesoro Nacional	519.613.000
0	0	1	3	5	11	5					Transferencias	519.613.000
0	0	1	3	5	11	5	1				Transf. al Sector Privado para Financiar Gastos Corrientes	344.597.000
0	0	1	3	5	11	5	1	6			Transf. para Activ. Científicas o Académicas	344.597.000
0	0	1	3	5	11	5	1	6	9999		Sin discriminar	344.597.000
0	0	1	3	5	11	5	1	6	9999	97	Nacional	344.597.000
0	0	1	3	5	11	5	2				Transf. al Sector Privado para Financiar Gastos Capital	170.016.000
0	0	1	3	5	11	5	2	3			Transferencias para Actividades Científicas o Académicas	170.016.000
0	0	1	3	5	11	5	2	3	2365		Instituto de Investigaciones para la Industria Química	15.000.000
0	0	1	3	5	11	5	2	3	2365	66	Provincia de Salta	15.000.000
0	0	1	3	5	11	5	2	3	2401		Laboratorios de Investig. Genética y Biología Molecular	15.000.000
0	0	1	3	5	11	5	2	3	2401	2	Ciudad Autónoma de Buenos Aires	15.000.000
0	0	1	3	5	11	5	2	3	2404		Laboratorios del Instituto de Física de La Plata	5.000.000
0	0	1	3	5	11	5	2	3	2404	6	Provincia de Buenos Aires	5.000.000
0	0	1	3	5	11	5	2	3	2406		Instituto de Investigaciones Ciencias Tecnológicas y Materiales	18.000.000
0	0	1	3	5	11	5	2	3	2406	6	Provincia de Buenos Aires	18.000.000
0	0	1	3	5	11	5	2	3	2412		Centro Científico Tecnológico de Rosario	3.000.000
0	0	1	3	5	11	5	2	3	2412	82	Provincia de Santa Fe	3.000.000
0	0	1	3	5	11	5	2	3	9999		Sin discriminar	114.016.000
0	0	1	3	5	11	5	2	3	9999	2	Ciudad Autónoma de Buenos Aires	34.016.000
0	0	1	3	5	11	5	2	3	9999	14	Provincia de Córdoba	3.000.000
0	0	1	3	5	11	5	2	3	9999	18	Provincia de Corrientes	15.000.000
0	0	1	3	5	11	5	2	3	9999	42	Provincia de La Pampa	10.000.000
0	0	1	3	5	11	5	2	3	9999	50	Provincia de Mendoza	8.000.000
0	0	1	3	5	11	5	2	3	9999	54	Provincia de Misiones	2.000.000
0	0	1	3	5	11	5	2	3	9999	62	Provincia de Río Negro	1.000.000
0	0	1	3	5	11	5	2	3	9999	66	Provincia de Salta	3.000.000
0	0	1	3	5	11	5	2	3	9999	82	Provincia de Santa Fe	35.000.000
0	0	1	3	5	11	5	2	3	9999	90	Provincia de Tucumán	3.000.000
0	0	1	3	5	11	5	9				Transferencias al Exterior	5.000.000
0	0	1	3	5	11	5	9	2			Transf. a Organismos Internac. p/Financiar Gastos Corrientes	5.000.000
0	0	1	3	5	11	5	9	2	1444		Organización de los Estados Americanos (OEA)	32.600
0	0	1	3	5	11	5	9	2	1444	99	No Clasificado	32.600
0	0	1	3	5	11	5	9	2	1970		Global Biodiversity Information Facility	488.350
0	0	1	3	5	11	5	9	2	1970	99	No Clasificado	488.350

M.H. y F.P.
16

41



DETALLE DE TRANSFERENCIAS (PARTIDAS INDICATIVAS)

ASIGNACIÓN DE CRÉDITOS DEL PROGRAMA 16

SUBPR	PROY	ACTOBR	FIN	FUN	F.F.	INC	PPAL	PAR	SPAR	UGEO	DENOMINACIÓN	IMPORTE
0	0	1	3	5	11	5	9	2	1971		International Comission for Optics	5.705
0	0	1	3	5	11	5	9	2	1971	99	No Clasificado	5.705
0	0	1	3	5	11	5	9	2	1972		International Serial Data System	62.568
0	0	1	3	5	11	5	9	2	1972	99	No Clasificado	62.568
0	0	1	3	5	11	5	9	2	1973		International Council of Cientific Unions	296.520
0	0	1	3	5	11	5	9	2	1973	99	No Clasificado	296.520
0	0	1	3	5	11	5	9	2	1974		Unión Matemática para América y el Caribe	87.410
0	0	1	3	5	11	5	9	2	1974	99	No Clasificado	87.410
0	0	1	3	5	11	5	9	2	1975		Scientific Comitee on Problems of the Envoinment	38.714
0	0	1	3	5	11	5	9	2	1975	99	No Clasificado	38.714
0	0	1	3	5	11	5	9	2	1976		Centro Latinoamericano de Física	216.600
0	0	1	3	5	11	5	9	2	1976	99	No Clasificado	216.600
0	0	1	3	5	11	5	9	2	1977		Asociación Interciencia	16.300
0	0	1	3	5	11	5	9	2	1977	99	No Clasificado	16.300
0	0	1	3	5	11	5	9	2	1978		International Union of Crystallography	10.036
0	0	1	3	5	11	5	9	2	1978	99	No Clasificado	10.036
0	0	1	3	5	11	5	9	2	1979		International Union of Pure and Applied Biophysics	90.777
0	0	1	3	5	11	5	9	2	1979	99	No Clasificado	90.777
0	0	1	3	5	11	5	9	2	6016		European Southern Observatory (ESO)	96.962
0	0	1	3	5	11	5	9	2	6016	99	No Clasificado	96.962
0	0	1	3	5	11	5	9	2	6017		Worlds Assoc.of Industrial and Tech.Research & Org. (WAITRO)	18.337
0	0	1	3	5	11	5	9	2	6017	99	No Clasificado	18.337
0	0	1	3	5	11	5	9	2	6018		International Brain Research Org. (IBRO)	16.300
0	0	1	3	5	11	5	9	2	6018	99	No Clasificado	16.300
0	0	1	3	5	11	5	9	2	6019		International Astronomical Union (IAU)	108.964
0	0	1	3	5	11	5	9	2	6019	99	No Clasificado	108.964
0	0	1	3	5	11	5	9	2	6020		International Union of Pure and Applied Chemistry (IUPAC)	137.278
0	0	1	3	5	11	5	9	2	6020	99	No Clasificado	137.278
0	0	1	3	5	11	5	9	2	6021		International Union of Geological Sciences (IUGS)	38.208
0	0	1	3	5	11	5	9	2	6021	99	No Clasificado	38.208
0	0	1	3	5	11	5	9	2	6023		International Union of Pure and Applied Physics (IUPAP)	38.794
0	0	1	3	5	11	5	9	2	6023	99	No Clasificado	38.794
0	0	1	3	5	11	5	9	2	6031		DIVERSITAS	198.408
0	0	1	3	5	11	5	9	2	6031	99	No Clasificado	198.408
0	0	1	3	5	11	5	9	2	6056		World Climate Research Program	109.135
0	0	1	3	5	11	5	9	2	6056	99	No Clasificado	109.135
0	0	1	3	5	11	5	9	2	9999		Sin discriminar	2.892.034
0	0	1	3	5	11	5	9	2	9999	99	No Clasificado	2.892.034
0	0	1	3	5	12						Recursos Propios	7.000.000
0	0	1	3	5	12	5					Transferencias	7.000.000
0	0	1	3	5	12	5	1				Transf. al Sector Privado para Financiar Gastos Corrientes	5.500.000
0	0	1	3	5	12	5	1	6			Transf. para Activ. Cientificas o Académicas	5.500.000

M.H. y F.P.
16

4



DETALLE DE TRANSFERENCIAS (PARTIDAS INDICATIVAS)

ASIGNACIÓN DE CRÉDITOS DEL PROGRAMA 16

SUBPR	PROY	ACTOBR	FIN	FUN	F.F.	INC	PPAL	PAR	SPAR	UGEO	DENOMINACION	IMPORTE
0	0	1	3	5	12	5	1	6	9999		Sin discriminar	5.500.000
0	0	1	3	5	12	5	1	6	9999	97	Nacional	5.500.000
0	0	1	3	5	12	5	2				Transf. al Sector Privado para Financiar Gastos Capital	1.500.000
0	0	1	3	5	12	5	2	3			Transferencias para Actividades Científicas o Académicas	1.500.000
0	0	1	3	5	12	5	2	3	9999		Sin discriminar	1.500.000
0	0	1	3	5	12	5	2	3	9999	97	Nacional	1.500.000
TOTAL											526.613.000	

M.H. y F.P.
16

4



RECURSOS HUMANOS DEL PROGRAMA 16

CARGO O CATEGORÍA	CANTIDAD DE	
	CARGOS	HS. DE CÁTEDRA

Planta Permanente

PERSONAL DEL CONSEJO NACIONAL DE INVESTIGACIONES CIENTÍFICAS Y TÉCNICAS

Investigador Superior	125	0
Investigador Principal	704	0
Investigador Independiente	2.083	0
Investigador Adjunto	2.859	0
Investigador Asistente	4.762	0
Profesional Principal	899	0
Profesional Adjunto	529	0
Profesional Asistente	143	0
Técnico Principal	541	0
Técnico Asociado	153	0
Técnico Asistente	153	0
Técnico Auxiliar	10	0
Artesano Principal	48	0
Artesano Asociado	10	0
Subtotal Escalafón	13.019	0
TOTAL DEL PROGRAMA 16	13.019	0

M.H. y F.P.
16

41



PROGRAMA 17

EXHIBICIÓN PÚBLICA E INVESTIGACIÓN EN CIENCIAS NATURALES DE LA REPÚBLICA ARGENTINA

**UNIDAD EJECUTORA
MUSEO ARGENTINO DE CIENCIAS NATURALES "BERNARDINO RIVADAVIA", INSTITUTO NACIONAL DE INVESTIGACIONES EN CIENCIAS NATURALES**

Servicio Administrativo Financiero
103

DISTRIBUCIÓN DE LÍMITES DEL GASTO

ASIGNACIÓN DE CRÉDITOS DEL PROGRAMA 17

SUBPR	PROY	FIN	F.F.	INC	PPAL	PAR	SPAR	ECON	MON	DENOMINACIÓN	IMPORTE
0	0	3								SERVICIOS SOCIALES	36.068.077
0	0	3	11							Tesoro Nacional	36.068.077
0	0	3	11	1						Gastos en Personal	21.366.377
0	0	3	11	1	1					Personal Permanente	19.595.972
0	0	3	11	1	1	1				Retribución del Cargo	7.550.196
0	0	3	11	1	1	1		21		Gastos Corrientes	7.550.196
0	0	3	11	1	1	1		21	1	Moneda Nacional	7.550.196
0	0	3	11	1	1	3				Retribuciones que no hacen al Cargo	6.296.216
0	0	3	11	1	1	3		21		Gastos Corrientes	6.296.216
0	0	3	11	1	1	3		21	1	Moneda Nacional	6.296.216
0	0	3	11	1	1	4				Sueldo Anual Complementario	1.153.868
0	0	3	11	1	1	4		21		Gastos Corrientes	1.153.868
0	0	3	11	1	1	4		21	1	Moneda Nacional	1.153.868
0	0	3	11	1	1	6				Contribuciones Patronales	3.750.070
0	0	3	11	1	1	6		21		Gastos Corrientes	3.750.070
0	0	3	11	1	1	6		21	1	Moneda Nacional	3.750.070
0	0	3	11	1	1	7				Complementos	845.622
0	0	3	11	1	1	7		21		Gastos Corrientes	845.622
0	0	3	11	1	1	7		21	1	Moneda Nacional	845.622
0	0	3	11	1	3					Servicios Extraordinarios	710.938
0	0	3	11	1	3	1				Retribuciones Extraordinarias	525.000
0	0	3	11	1	3	1		21		Gastos Corrientes	525.000
0	0	3	11	1	3	1		21	1	Moneda Nacional	525.000
0	0	3	11	1	3	2				Sueldo Anual Complementario	43.750

M.H. y F.P.
16

11




DISTRIBUCIÓN DE LÍMITES DEL GASTO
ASIGNACIÓN DE CRÉDITOS DEL PROGRAMA 17

SUBPR	PROY	FIN	F.F.	INC	PPAL	PAR	SPAR	ECON	MON	DENOMINACIÓN	IMPORTE
0	0	3	11	1	3	2		21		Gastos Corrientes	43.750
0	0	3	11	1	3	2		21	1	Moneda Nacional	43.750
0	0	3	11	1	3	3				Contribuciones Patronales	142.188
0	0	3	11	1	3	3		21		Gastos Corrientes	142.188
0	0	3	11	1	3	3		21	1	Moneda Nacional	142.188
0	0	3	11	1	5					Asistencia Social al Personal	1.059.467
0	0	3	11	1	5	1				Seguros de Riesgo de Trabajo	260.000
0	0	3	11	1	5	1		21		Gastos Corrientes	260.000
0	0	3	11	1	5	1		21	1	Moneda Nacional	260.000
0	0	3	11	1	5	9				Otras Asistencias Sociales al Personal	799.467
0	0	3	11	1	5	9		21		Gastos Corrientes	799.467
0	0	3	11	1	5	9		21	1	Moneda Nacional	799.467
0	0	3	11	2						Bienes de Consumo	224.900
0	0	3	11	2				21		Gastos Corrientes	224.900
0	0	3	11	2				21	1	Moneda Nacional	224.900
0	0	3	11	3						Servicios No Personales	14.476.800
0	0	3	11	3	1					Servicios Básicos	799.500
0	0	3	11	3	1			21		Gastos Corrientes	799.500
0	0	3	11	3	1			21	1	Moneda Nacional	799.500
0	0	3	11	3	2					Alquileres y Derechos	98.800
0	0	3	11	3	2			21		Gastos Corrientes	98.800
0	0	3	11	3	2			21	1	Moneda Nacional	98.800
0	0	3	11	3	3					Mantenimiento, Reparación y Limpieza	6.818.500
0	0	3	11	3	3			21		Gastos Corrientes	6.818.500
0	0	3	11	3	3			21	1	Moneda Nacional	6.818.500
0	0	3	11	3	9					Otros Servicios	6.760.000
0	0	3	11	3	9			21		Gastos Corrientes	6.760.000
0	0	3	11	3	9			21	1	Moneda Nacional	6.760.000
TOTAL											36.068.077

M.H. y F.P.

16

11



RECURSOS HUMANOS DEL PROGRAMA 17

CARGO O CATEGORÍA	CANTIDAD DE	
	CARGOS	HS. DE CÁTEDRA

Planta Permanente

Personal del Sistema Nacional de Empleo Público (SINEP)

B	3	0
C	21	0
D	15	0
E	14	0
F	14	0
Subtotal Escalafón	67	0
TOTAL DEL PROGRAMA 17	67	0

M.H. y F.P.
16

11



ENTIDAD 105

COMISIÓN NACIONAL DE ENERGÍA ATÓMICA

M.H. y F.P.
16

41



I - GASTOS

GASTOS POR FINALIDADES Y FUNCIONES

FIN	FUN	DENOMINACIÓN	IMPORTE
3		SERVICIOS SOCIALES	3.764.203.000
3	5	Ciencia y Técnica	3.764.203.000
4		SERVICIOS ECONOMICOS	137.559.000
4	2	Comunicaciones	137.559.000
		SUBTOTAL	3.901.762.000
TOTAL			3.901.762.000

FUENTES DE FINANCIAMIENTO

F. de F.	INCISO	DENOMINACIÓN	IMPORTE
11		Tesoro Nacional	3.547.485.000
11	1	Gastos en Personal	1.337.936.000
11	2	Bienes de Consumo	164.826.747
11	3	Servicios No Personales	805.262.118
11	4	Bienes de Uso	913.145.633
11	5	Transferencias	326.314.502
12		Recursos Propios	27.388.000
12	1	Gastos en Personal	21.633.000
12	2	Bienes de Consumo	1.471.242
12	3	Servicios No Personales	4.283.758
14		Transferencias Internas	4.516.000
14	3	Servicios No Personales	4.516.000
15		Crédito Interno	300.000.000
15	5	Transferencias	300.000.000
22		Crédito Externo	22.373.000
22	2	Bienes de Consumo	153.500
22	3	Servicios No Personales	3.059.500
22	4	Bienes de Uso	19.160.000
TOTAL			3.901.762.000

M.H. y F.P.
16

21



CLASIFICACIÓN ECONÓMICA

CÓDIGO	DENOMINACIÓN	IMPORTE
2100	Gastos Corrientes	2.185.668.726
2120	Gastos de Consumo	2.061.783.024
2121	Remuneraciones	1.359.569.000
2122	Bienes y Servicios	699.054.024
2123	Impuestos Indirectos	3.160.000
2130	Intereses y Otras Rentas de la Propiedad	150.000
2132	Arrendamiento de Tierras y Terrenos	150.000
2150	Impuestos Directos	1.362.200
2170	Transferencias Corrientes	122.373.502
2171	Al Sector Privado	108.493.502
2172	Al Sector Público	11.780.000
2173	Al Sector Externo	2.100.000
2200	Gastos de Capital	1.716.093.274
2210	Inversión Real Directa	1.212.152.274
2211	Formación Bruta de Capital Fijo	1.205.587.807
2214	Activos Intangibles	6.564.467
2220	Transferencias de Capital	503.941.000
2221	Al Sector Privado	53.941.000
2222	Al Sector Público	450.000.000
TOTAL		3.901.762.000

M.H. y F.P.
16

21



II - RECURSOS

RECURSOS POR RUBROS

TIPO	CLASE	CONCEPTO	SERVICIO CEDENTE	DENOMINACIÓN	IMPORTE
12				Ingresos No Tributarios	6.100.000
12	2			Derechos	58.000
12	2	9		Otros	58.000
12	9			Otros	6.042.000
12	9	1		Afectaciones y Devoluciones	6.042.000
14				Venta de Bienes y Servicios de Administraciones Públicas	7.773.000
14	1			Venta de Bienes	3.520.000
14	1	1		Bienes Varios de la Administración Nacional	3.520.000
14	2			Venta de Servicios	4.253.000
14	2	1		Servicios Varios de la Administración Nacional	4.253.000
16				Rentas de la Propiedad	13.515.000
16	4			Utilidades por Inversiones Empresariales	13.515.000
16	4	1		Empresas No Financieras	13.515.000
34				Recuperación de Préstamos de Largo Plazo	1.577.000
34	2			De la Administración Nacional	1.577.000
34	2	2		De Organismos Descentralizados	1.577.000
41				Contribuciones Figurativas	3.852.001.000
41	1			Contribuciones para Financiar Gastos Corrientes	2.157.750.226
41	1	1		Contrib. de la Adm. Central para Financiar Gastos Corrientes	2.153.234.226
41	1	1	328	Ministerio de Energía y Minería (Gastos Propios)	2.153.234.226
41	1	2		Contrib. de Org. Desc. para Financiar Gastos Corrientes	4.516.000
41	1	2	112	Autoridad Regulatoria Nuclear	4.516.000
41	2			Contribuciones para Financiar Gastos de Capital	1.694.250.774
41	2	1		Contrib. de la Adm. Central para Financiar Gastos de Capital	1.694.250.774
41	2	1	328	Ministerio de Energía y Minería (Gastos Propios)	1.694.250.774
TOTAL					3.880.966.000

M.H. y F.P.
16

41



III - APERTURAS PROGRAMÁTICAS

LISTADO DE PROGRAMAS Y CATEGORÍAS EQUIVALENTES

CÓDIGO	DENOMINACIÓN	UNIDAD EJECUTORA	CRÉDITO	RECURSOS HUMANOS	
				CARGOS	HS. DE CÁTEDRA
01	Actividades Centrales		1.151.915.758	1.012	0
20	Desarrollos y Suministros para la Energía Nuclear	Gerencia Área Energía Nuclear	784.702.044	383	0
21	Aplicaciones de la Tecnología Nuclear	Gerencia de Área Aplicaciones de la Tecnología Nuclear	471.172.752	305	0
22	Acciones para la Seguridad Nuclear y Protección Ambiental	Gerencia de Tecnología y Medio Ambiente	327.044.924	244	0
23	Investigación y Aplicaciones no Nucleares	Gerencia Área Investigación no Nuclear	272.448.603	188	0
24	Suministros y Tecnología del Ciclo de Combustible Nuclear	Comisión Nacional de Energía Atómica	376.836.919	367	0
25	Coordinación del Plan Nacional de Medicina	Gerencia de Área Aplicaciones de la Tecnología Nuclear	517.641.000	0	0
TOTAL			3.901.762.000	2.499	0

M.H. y F.P.
16

11



CATEGORÍA 01
ACTIVIDADES CENTRALES

Servicio Administrativo Financiero
105

DISTRIBUCIÓN DE LÍMITES DEL GASTO

ASIGNACIÓN DE CRÉDITOS DE LA CATEGORÍA 01

SUBPR	PROY	FIN	F.F.	INC	PPAL	PAR	SPAR	ECON	MON	DENOMINACIÓN	IMPORTE
0	0	3								SERVICIOS SOCIALES	851.456.758
0	0	3	11							Tesoro Nacional	839.120.886
0	0	3	11	1						Gastos en Personal	504.766.304
0	0	3	11	1	1					Personal Permanente	420.849.606
0	0	3	11	1	1	1				Retribución del Cargo	249.396.348
0	0	3	11	1	1	1		21		Gastos Corrientes	249.396.348
0	0	3	11	1	1	1		21	1	Moneda Nacional	249.396.348
0	0	3	11	1	1	3				Retribuciones que no hacen al Cargo	69.184.200
0	0	3	11	1	1	3		21		Gastos Corrientes	69.184.200
0	0	3	11	1	1	3		21	1	Moneda Nacional	69.184.200
0	0	3	11	1	1	4				Sueldo Anual Complementario	26.472.028
0	0	3	11	1	1	4		21		Gastos Corrientes	26.472.028
0	0	3	11	1	1	4		21	1	Moneda Nacional	26.472.028
0	0	3	11	1	1	6				Contribuciones Patronales	75.481.230
0	0	3	11	1	1	6		21		Gastos Corrientes	75.481.230
0	0	3	11	1	1	6		21	1	Moneda Nacional	75.481.230
0	0	3	11	1	1	7				Complementos	315.800
0	0	3	11	1	1	7		21		Gastos Corrientes	315.800
0	0	3	11	1	1	7		21	1	Moneda Nacional	315.800
0	0	3	11	1	3					Servicios Extraordinarios	1.939.575
0	0	3	11	1	3	1				Retribuciones Extraordinarias	1.432.302
0	0	3	11	1	3	1		21		Gastos Corrientes	1.432.302
0	0	3	11	1	3	1		21	1	Moneda Nacional	1.432.302
0	0	3	11	1	3	2				Sueldo Anual Complementario	119.358
0	0	3	11	1	3	2		21		Gastos Corrientes	119.358
0	0	3	11	1	3	2		21	1	Moneda Nacional	119.358
0	0	3	11	1	3	3				Contribuciones Patronales	387.915
0	0	3	11	1	3	3		21		Gastos Corrientes	387.915
0	0	3	11	1	3	3		21	1	Moneda Nacional	387.915
0	0	3	11	1	5					Asistencia Social al Personal	2.698.942
0	0	3	11	1	5	9				Otras Asistencias Sociales al Personal	2.698.942
0	0	3	11	1	5	9		21		Gastos Corrientes	2.698.942

M.H. y F.P.
16

41

DISTRIBUCIÓN DE LÍMITES DEL GASTO


ASIGNACIÓN DE CRÉDITOS DE LA CATEGORIA 01



SUBPR	PROY	FIN	F.F.	INC	PPAL	PAR	SPAR	ECON	MON	DENOMINACIÓN	IMPORTE
0	0	3	11	1	5	9		21	1	Moneda Nacional	2.698.942
0	0	3	11	1	6					Beneficios y Compensaciones	3.350.000
0	0	3	11	1	6			21		Gastos Corrientes	3.350.000
0	0	3	11	1	6			21	1	Moneda Nacional	3.350.000
0	0	3	11	1	8					Personal contratado	75.928.181
0	0	3	11	1	8	1				Retribuciones por contratos	62.582.496
0	0	3	11	1	8	1		21		Gastos Corrientes	62.582.496
0	0	3	11	1	8	1		21	1	Moneda Nacional	62.582.496
0	0	3	11	1	8	2				Adicionales al contrato	7.505.057
0	0	3	11	1	8	2		21		Gastos Corrientes	7.505.057
0	0	3	11	1	8	2		21	1	Moneda Nacional	7.505.057
0	0	3	11	1	8	3				Sueldo anual complementario	5.840.628
0	0	3	11	1	8	3		21		Gastos Corrientes	5.840.628
0	0	3	11	1	8	3		21	1	Moneda Nacional	5.840.628
0	0	3	11	2						Bienes de Consumo	56.030.988
0	0	3	11	2				21		Gastos Corrientes	56.030.988
0	0	3	11	2				21	1	Moneda Nacional	56.030.988
0	0	3	11	3						Servicios No Personales	140.186.512
0	0	3	11	3	1					Servicios Básicos	10.614.292
0	0	3	11	3	1			21		Gastos Corrientes	10.614.292
0	0	3	11	3	1			21	1	Moneda Nacional	10.614.292
0	0	3	11	3	2					Alquileres y Derechos	9.645.800
0	0	3	11	3	2			21		Gastos Corrientes	9.645.800
0	0	3	11	3	2			21	1	Moneda Nacional	9.645.800
0	0	3	11	3	3					Mantenimiento, Reparación y Limpieza	24.657.610
0	0	3	11	3	3			21		Gastos Corrientes	24.657.610
0	0	3	11	3	3			21	1	Moneda Nacional	24.657.610
0	0	3	11	3	4					Servicios Técnicos y Profesionales	49.352.650
0	0	3	11	3	4			21		Gastos Corrientes	49.352.650
0	0	3	11	3	4			21	1	Moneda Nacional	49.352.650
0	0	3	11	3	5					Servicios Comerciales y Financieros	14.724.670
0	0	3	11	3	5			21		Gastos Corrientes	14.724.670
0	0	3	11	3	5			21	1	Moneda Nacional	14.724.670
0	0	3	11	3	7					Pasajes y Viáticos	12.933.800
0	0	3	11	3	7			21		Gastos Corrientes	12.933.800
0	0	3	11	3	7			21	1	Moneda Nacional	12.933.800
0	0	3	11	3	8					Impuestos, Derechos, Tasas y Juicios	9.503.690
0	0	3	11	3	8			21		Gastos Corrientes	9.503.690
0	0	3	11	3	8			21	1	Moneda Nacional	9.503.690
0	0	3	11	3	9					Otros Servicios	8.754.000
0	0	3	11	3	9			21		Gastos Corrientes	8.754.000
0	0	3	11	3	9			21	1	Moneda Nacional	8.754.000
0	0	3	11	4						Bienes de Uso	30.703.500
0	0	3	11	4	3					Maquinaria y Equipo	26.228.300
0	0	3	11	4	3			22		Gastos de Capital	26.228.300
0	0	3	11	4	3			22	1	Moneda Nacional	26.228.300

M.H. y F.P.
16

4



DISTRIBUCIÓN DE LÍMITES DEL GASTO

ASIGNACIÓN DE CRÉDITOS DE LA CATEGORIA 01

SUBPR	PROY	FIN	F.F.	INC	PPAL	PAR	SPAR	ECON	MON	DENOMINACIÓN	IMPORTE
0	0	3	11	4	5					Libros, Revistas y Otros Elementos Coleccionables	3.313.000
0	0	3	11	4	5			22		Gastos de Capital	3.313.000
0	0	3	11	4	5			22	1	Moneda Nacional	3.313.000
0	0	3	11	4	8					Activos Intangibles	1.162.200
0	0	3	11	4	8			22		Gastos de Capital	1.162.200
0	0	3	11	4	8			22	1	Moneda Nacional	1.162.200
0	0	3	11	5						Transferencias	107.433.582
0	0	3	11	5	1					Transf. al Sector Privado para Financiar Gastos Corrientes	105.333.582
0	0	3	11	5	1	3				Becas	100.333.582
0	0	3	11	5	1	3		21		Gastos Corrientes	100.333.582
0	0	3	11	5	1	3		21	1	Moneda Nacional	100.333.582
0	0	3	11	5	1	6				Transf. para Activ. Cientificas o Académicas	5.000.000
0	0	3	11	5	1	6		21		Gastos Corrientes	5.000.000
0	0	3	11	5	1	6		21	1	Moneda Nacional	5.000.000
0	0	3	11	5	9					Transferencias al Exterior	2.100.000
0	0	3	11	5	9	2				Transf. a Organismos Internac. p/Financiar Gastos Corrientes	2.100.000
0	0	3	11	5	9	2		21		Gastos Corrientes	2.100.000
0	0	3	11	5	9	2		21	1	Moneda Nacional	2.100.000
0	0	3	12							Recursos Propios	7.819.872
0	0	3	12	1						Gastos en Personal	6.219.872
0	0	3	12	1	8					Personal contratado	6.219.872
0	0	3	12	1	8	1				Retribuciones por contratos	1.929.890
0	0	3	12	1	8	1		21		Gastos Corrientes	1.929.890
0	0	3	12	1	8	1		21	1	Moneda Nacional	1.929.890
0	0	3	12	1	8	2				Adicionales al contrato	1.190.399
0	0	3	12	1	8	2		21		Gastos Corrientes	1.190.399
0	0	3	12	1	8	2		21	1	Moneda Nacional	1.190.399
0	0	3	12	1	8	3				Sueldo anual complementario	1.359.666
0	0	3	12	1	8	3		21		Gastos Corrientes	1.359.666
0	0	3	12	1	8	3		21	1	Moneda Nacional	1.359.666
0	0	3	12	1	8	5				Contribuciones patronales	1.739.917
0	0	3	12	1	8	5		21		Gastos Corrientes	1.739.917
0	0	3	12	1	8	5		21	1	Moneda Nacional	1.739.917
0	0	3	12	2						Bienes de Consumo	459.820
0	0	3	12	2				21		Gastos Corrientes	459.820
0	0	3	12	2				21	1	Moneda Nacional	459.820
0	0	3	12	3						Servicios No Personales	1.140.180
0	0	3	12	3	1					Servicios Básicos	370.090
0	0	3	12	3	1			21		Gastos Corrientes	370.090
0	0	3	12	3	1			21	1	Moneda Nacional	370.090
0	0	3	12	3	3					Mantenimiento, Reparación y Limpieza	770.090
0	0	3	12	3	3			21		Gastos Corrientes	770.090
0	0	3	12	3	3			21	1	Moneda Nacional	770.090
0	0	3	14							Transferencias Internas	4.516.000

M.H. y F.P.
16

4



DISTRIBUCIÓN DE LÍMITES DEL GASTO
ASIGNACIÓN DE CRÉDITOS DE LA CATEGORIA 01

SUBPR	PROY	FIN	F.F.	INC	PPAL	PAR	SPAR	ECON	MON	DENOMINACIÓN	IMPORTE
0	0	3	14	3						Servicios No Personales	4.516.000
0	0	3	14	3	8					Impuestos, Derechos, Tasas y Juicios	4.516.000
0	0	3	14	3	8			21		Gastos Corrientes	4.516.000
0	0	3	14	3	8			21	1	Moneda Nacional	4.516.000
0	0	4								SERVICIOS ECONOMICOS	32.370.000
0	0	4	11							Tesoro Nacional	32.370.000
0	0	4	11	2						Bienes de Consumo	890.000
0	0	4	11	2				21		Gastos Corrientes	890.000
0	0	4	11	2				21	1	Moneda Nacional	890.000
0	0	4	11	3						Servicios No Personales	13.680.000
0	0	4	11	3	4					Servicios Técnicos y Profesionales	13.680.000
0	0	4	11	3	4			21		Gastos Corrientes	13.680.000
0	0	4	11	3	4			21	1	Moneda Nacional	13.680.000
0	0	4	11	4						Bienes de Uso	10.300.000
0	0	4	11	4	3					Maquinaria y Equipo	10.300.000
0	0	4	11	4	3			22		Gastos de Capital	10.300.000
0	0	4	11	4	3			22	1	Moneda Nacional	10.300.000
0	0	4	11	5						Transferencias	7.500.000
0	0	4	11	5	6					Transferencias a Universidades Nacionales	7.500.000
0	0	4	11	5	6	1				Transferencias a Univ. Nac. p/financiar	7.500.000
0	0	4	11	5	6	1		21		Gastos Corrientes	7.500.000
0	0	4	11	5	6	1		21	1	Moneda Nacional	7.500.000
0	1									Reacondicionamiento de la Infraestructura y Equipamiento de la Sede Central de la Comisión Nacional de Energía Atómica - Fase I	8.900.000
0	1	3								SERVICIOS SOCIALES	8.900.000
0	1	3	11							Tesoro Nacional	8.900.000
0	1	3	11	3						Servicios No Personales	1.900.000
0	1	3	11	3	3					Mantenimiento, Reparación y Limpieza	1.900.000
0	1	3	11	3	3			22		Gastos de Capital	1.900.000
0	1	3	11	3	3			22	1	Moneda Nacional	1.900.000
0	1	3	11	4						Bienes de Uso	7.000.000
0	1	3	11	4	2					Construcciones	7.000.000
0	1	3	11	4	2			22		Gastos de Capital	7.000.000
0	1	3	11	4	2			22	1	Moneda Nacional	7.000.000
0	5									Construcción de Reactor de Baja Potencia CAREM - Fase II	90.000.000
0	5	3								SERVICIOS SOCIALES	90.000.000
0	5	3	11							Tesoro Nacional	90.000.000
0	5	3	11	2						Bienes de Consumo	4.000.000

M.H. y F.P.
16

11

DISTRIBUCIÓN DE LÍMITES DEL GASTO
ASIGNACIÓN DE CRÉDITOS DE LA CATEGORIA 01



SUBPR	PROY	FIN	F.F.	INC	PPAL	PAR	SPAR	ECON	MON	DENOMINACIÓN	IMPORTE
0	5	3	11	2				22		Gastos de Capital	4.000.000
0	5	3	11	2				22	1	Moneda Nacional	4.000.000
0	5	3	11	3						Servicios No Personales	83.300.000
0	5	3	11	3	1					Servicios Básicos	200.000
0	5	3	11	3	1			22		Gastos de Capital	200.000
0	5	3	11	3	1			22	1	Moneda Nacional	200.000
0	5	3	11	3	2					Alquileres y Derechos	200.000
0	5	3	11	3	2			22		Gastos de Capital	200.000
0	5	3	11	3	2			22	1	Moneda Nacional	200.000
0	5	3	11	3	3					Mantenimiento, Reparación y Limpieza	200.000
0	5	3	11	3	3			22		Gastos de Capital	200.000
0	5	3	11	3	3			22	1	Moneda Nacional	200.000
0	5	3	11	3	4					Servicios Técnicos y Profesionales	74.300.000
0	5	3	11	3	4			22		Gastos de Capital	74.300.000
0	5	3	11	3	4			22	1	Moneda Nacional	74.300.000
0	5	3	11	3	5					Servicios Comerciales y Financieros	500.000
0	5	3	11	3	5			22		Gastos de Capital	500.000
0	5	3	11	3	5			22	1	Moneda Nacional	500.000
0	5	3	11	3	7					Pasajes y Viáticos	3.100.000
0	5	3	11	3	7			22		Gastos de Capital	3.100.000
0	5	3	11	3	7			22	1	Moneda Nacional	3.100.000
0	5	3	11	3	8					Impuestos, Derechos, Tasas y Juicios	100.000
0	5	3	11	3	8			21		Gastos Corrientes	100.000
0	5	3	11	3	8			21	1	Moneda Nacional	100.000
0	5	3	11	3	9					Otros Servicios	4.700.000
0	5	3	11	3	9			22		Gastos de Capital	4.700.000
0	5	3	11	3	9			22	1	Moneda Nacional	4.700.000
0	5	3	11	4						Bienes de Uso	2.700.000
0	5	3	11	4	2					Construcciones	1.000.000
0	5	3	11	4	2			22		Gastos de Capital	1.000.000
0	5	3	11	4	2			22	1	Moneda Nacional	1.000.000
0	5	3	11	4	3					Maquinaria y Equipo	1.500.000
0	5	3	11	4	3			22		Gastos de Capital	1.500.000
0	5	3	11	4	3			22	1	Moneda Nacional	1.500.000
0	5	3	11	4	5					Libros, Revistas y Otros Elementos Coleccionables	100.000
0	5	3	11	4	5			22		Gastos de Capital	100.000
0	5	3	11	4	5			22	1	Moneda Nacional	100.000
0	5	3	11	4	8					Activos Intangibles	100.000
0	5	3	11	4	8			22		Gastos de Capital	100.000
0	5	3	11	4	8			22	1	Moneda Nacional	100.000
0	6									Puesta en Marcha Módulo Enriquecimiento de Uranio	47.000.000
0	6	3								SERVICIOS SOCIALES	47.000.000
0	6	3	11							Tesoro Nacional	47.000.000

M.H. y F.P.
16

4

DISTRIBUCIÓN DE LÍMITES DEL GASTO

ASIGNACIÓN DE CRÉDITOS DE LA CATEGORIA 01




SUBPR	PROY	FIN	F.F.	INC	PPAL	PAR	SPAR	ECON	MON	DENOMINACIÓN	IMPORTE
0	6	3	11	2						Bienes de Consumo	3.000.000
0	6	3	11	2				22		Gastos de Capital	3.000.000
0	6	3	11	2				22	1	Moneda Nacional	3.000.000
0	6	3	11	3						Servicios No Personales	18.000.000
0	6	3	11	3	4					Servicios Técnicos y Profesionales	18.000.000
0	6	3	11	3	4			22		Gastos de Capital	18.000.000
0	6	3	11	3	4			22	1	Moneda Nacional	18.000.000
0	6	3	11	4						Bienes de Uso	26.000.000
0	6	3	11	4	2					Construcciones	16.000.000
0	6	3	11	4	2			22		Gastos de Capital	16.000.000
0	6	3	11	4	2			22	1	Moneda Nacional	16.000.000
0	6	3	11	4	3					Maquinaria y Equipo	9.850.000
0	6	3	11	4	3			22		Gastos de Capital	9.850.000
0	6	3	11	4	3			22	1	Moneda Nacional	9.850.000
0	6	3	11	4	8					Activos Intangibles	150.000
0	6	3	11	4	8			22		Gastos de Capital	150.000
0	6	3	11	4	8			22	1	Moneda Nacional	150.000
0	7									Construcción y Equipamiento de Instalaciones para la Carrera de Ingeniería en Telecomunicaciones en el Instituto Balseiro del Centro Atómico Bariloche	105.189.000
0	7	4								SERVICIOS ECONOMICOS	105.189.000
0	7	4	11							Tesoro Nacional	105.189.000
0	7	4	11	4						Bienes de Uso	105.189.000
0	7	4	11	4	2					Construcciones	105.189.000
0	7	4	11	4	2			22		Gastos de Capital	105.189.000
0	7	4	11	4	2			22	1	Moneda Nacional	105.189.000
0	10									Modernización Infraestructura Informática de la Red Local de Voz y Datos	11.000.000
0	10	3								SERVICIOS SOCIALES	11.000.000
0	10	3	11							Tesoro Nacional	11.000.000
0	10	3	11	2						Bienes de Consumo	180.000
0	10	3	11	2				22		Gastos de Capital	180.000
0	10	3	11	2				22	1	Moneda Nacional	180.000
0	10	3	11	3						Servicios No Personales	1.720.000
0	10	3	11	3	1					Servicios Básicos	20.000
0	10	3	11	3	1			22		Gastos de Capital	20.000
0	10	3	11	3	1			22	1	Moneda Nacional	20.000
0	10	3	11	3	3					Mantenimiento, Reparación y Limpieza	500.000
0	10	3	11	3	3			22		Gastos de Capital	500.000
0	10	3	11	3	3			22	1	Moneda Nacional	500.000
0	10	3	11	3	4					Servicios Técnicos y Profesionales	400.000

M.H. y F.P.
16

DISTRIBUCIÓN DE LÍMITES DEL GASTO

ASIGNACIÓN DE CRÉDITOS DE LA CATEGORIA 01



SUBPR	PROY	FIN	F.F.	INC	PPAL	PAR	SPAR	ECON	MON	DENOMINACIÓN	IMPORTE
0	10	3	11	3	4			22		Gastos de Capital	400.000
0	10	3	11	3	4			22	1	Moneda Nacional	400.000
0	10	3	11	3	5					Servicios Comerciales y Financieros	100.000
0	10	3	11	3	5			22		Gastos de Capital	100.000
0	10	3	11	3	5			22	1	Moneda Nacional	100.000
0	10	3	11	3	7					Pasajes y Viáticos	600.000
0	10	3	11	3	7			22		Gastos de Capital	600.000
0	10	3	11	3	7			22	1	Moneda Nacional	600.000
0	10	3	11	3	9					Otros Servicios	100.000
0	10	3	11	3	9			22		Gastos de Capital	100.000
0	10	3	11	3	9			22	1	Moneda Nacional	100.000
0	10	3	11	4						Bienes de Uso	9.100.000
0	10	3	11	4	2					Construcciones	7.000.000
0	10	3	11	4	2			22		Gastos de Capital	7.000.000
0	10	3	11	4	2			22	1	Moneda Nacional	7.000.000
0	10	3	11	4	3					Maquinaria y Equipo	1.100.000
0	10	3	11	4	3			22		Gastos de Capital	1.100.000
0	10	3	11	4	3			22	1	Moneda Nacional	1.100.000
0	10	3	11	4	8					Activos Intangibles	1.000.000
0	10	3	11	4	8			22		Gastos de Capital	1.000.000
0	10	3	11	4	8			22	1	Moneda Nacional	1.000.000
0	11									Modernización Infraestructura para Manejo de Grandes Volúmenes de Información y Súper Cómputo de la CNEA	6.000.000
0	11	3								SERVICIOS SOCIALES	6.000.000
0	11	3	11							Tesoro Nacional	6.000.000
0	11	3	11	2						Bienes de Consumo	230.000
0	11	3	11	2				22		Gastos de Capital	230.000
0	11	3	11	2				22	1	Moneda Nacional	230.000
0	11	3	11	3						Servicios No Personales	470.000
0	11	3	11	3	3					Mantenimiento, Reparación y Limpieza	405.000
0	11	3	11	3	3			22		Gastos de Capital	405.000
0	11	3	11	3	3			22	1	Moneda Nacional	405.000
0	11	3	11	3	4					Servicios Técnicos y Profesionales	45.000
0	11	3	11	3	4			22		Gastos de Capital	45.000
0	11	3	11	3	4			22	1	Moneda Nacional	45.000
0	11	3	11	3	7					Pasajes y Viáticos	20.000
0	11	3	11	3	7			22		Gastos de Capital	20.000
0	11	3	11	3	7			22	1	Moneda Nacional	20.000
0	11	3	11	4						Bienes de Uso	5.300.000
0	11	3	11	4	2					Construcciones	50.000
0	11	3	11	4	2			22		Gastos de Capital	50.000
0	11	3	11	4	2			22	1	Moneda Nacional	50.000
0	11	3	11	4	3					Maquinaria y Equipo	4.500.000

M.H. y F.P.
16


DISTRIBUCIÓN DE LÍMITES DEL GASTO
ASIGNACIÓN DE CRÉDITOS DE LA CATEGORIA 01



S U B P R	P R O Y	F I N	F. F.	I N C	P P A L	P A R	SPAR	E C O N	M O N	DENOMINACIÓN	IMPORTE
0	11	3	11	4	3			22		Gastos de Capital	4.500.000
0	11	3	11	4	3			22	1	Moneda Nacional	4.500.000
0	11	3	11	4	8					Activos Intangibles	750.000
0	11	3	11	4	8			22		Gastos de Capital	750.000
0	11	3	11	4	8			22	1	Moneda Nacional	750.000
TOTAL											1.151.915.758

M.H. y F.P.
 16

4



DETALLE DE TRANSFERENCIAS (PARTIDAS INDICATIVAS)

ASIGNACIÓN DE CRÉDITOS DE LA CATEGORIA 01

SUBPR	PROY	ACTOBR	FIN	FUN	F.F.	INC	PPAL	PAR	SPAR	UGEO	DENOMINACIÓN	IMPORTE
0	0	2									Servicios Operativos de Apoyo	5.000.000
0	0	2	3								SERVICIOS SOCIALES	5.000.000
0	0	2	3	5							Ciencia y Técnica	5.000.000
0	0	2	3	5	11						Tesoro Nacional	5.000.000
0	0	2	3	5	11	5					Transferencias	5.000.000
0	0	2	3	5	11	5	1				Transf. al Sector Privado para Financiar Gastos Corrientes	5.000.000
0	0	2	3	5	11	5	1	6			Transf. para Activ. Científicas o Académicas	5.000.000
0	0	2	3	5	11	5	1	6	2245		Fundación Centro Diagnostico Nuclear	5.000.000
0	0	2	3	5	11	5	1	6	2245	2	Ciudad Autónoma de Buenos Aires	5.000.000
0	0	3									Cooperación Institucional	2.100.000
0	0	3	3								SERVICIOS SOCIALES	2.100.000
0	0	3	3	5							Ciencia y Técnica	2.100.000
0	0	3	3	5	11						Tesoro Nacional	2.100.000
0	0	3	3	5	11	5					Transferencias	2.100.000
0	0	3	3	5	11	5	9				Transferencias al Exterior	2.100.000
0	0	3	3	5	11	5	9	2			Transf. a Organismos Internac. p/Financiar Gastos Corrientes	2.100.000
0	0	3	3	5	11	5	9	2	1403		Organismo Internacional de Energía Atómica (Oiea)	2.100.000
0	0	3	3	5	11	5	9	2	1403	2	Ciudad Autónoma de Buenos Aires	2.100.000
0	0	4									Formación de Becarios	100.333.582
0	0	4	3								SERVICIOS SOCIALES	100.333.582
0	0	4	3	5							Ciencia y Técnica	100.333.582
0	0	4	3	5	11						Tesoro Nacional	100.333.582
0	0	4	3	5	11	5					Transferencias	100.333.582
0	0	4	3	5	11	5	1				Transf. al Sector Privado para Financiar Gastos Corrientes	100.333.582
0	0	4	3	5	11	5	1	3			Becas	100.333.582
0	0	4	3	5	11	5	1	3		2	Ciudad Autónoma de Buenos Aires	100.333.582
0	0	6									Coordinación Proyecto de Ingeniería en Telecomunicaciones	7.500.000
0	0	6	4								SERVICIOS ECONOMICOS	7.500.000
0	0	6	4	2							Comunicaciones	7.500.000

M.H. y F.P.
16

41

DETALLE DE TRANSFERENCIAS (PARTIDAS INDICATIVAS)

ASIGNACIÓN DE CRÉDITOS DE LA CATEGORIA 01



SUBPR	PROY	ACTOBR	FIN	FUN	F.F.	INC	PPAL	PAR	SPAR	UGEO	DENOMINACIÓN	IMPORTE
0	0	6	4	2	11						Tesoro Nacional	7.500.000
0	0	6	4	2	11	5					Transferencias	7.500.000
0	0	6	4	2	11	5	6				Transferencias a Universidades Nacionales	7.500.000
0	0	6	4	2	11	5	6	1			Transferencias a Univ. Nac. p/financiar Gastos Corrientes	7.500.000
0	0	6	4	2	11	5	6	1	811		Universidad Nacional de Cuyo	7.500.000
0	0	6	4	2	11	5	6	1	811	62	Provincia de Río Negro	7.500.000
TOTAL												114.933.582

M.H. y F.P.
16

41




APLICACIONES FINANCIERAS

ASIGNACIÓN DE CRÉDITOS DE LA CATEGORIA 01

S U B P R	F I N	F. F.	I N C	P P A L	P A R	SPAR	E C O N.	M O N	DENOMINACIÓN	IMPORTE
0	9								OTROS	708.577.000
0	9	11							Tesoro Nacional	707.000.000
0	9	11	6						Incremento de Activos Financieros	707.000.000
0	9	11	6	8					Inc. de Activos Diferidos y Adel. a Proveed. y Contratistas	707.000.000
0	9	11	6	8	7				Adelantos a Proveedores y Contratistas a Largo Plazo	707.000.000
0	9	11	6	8	7		23		Aplicaciones Financieras	707.000.000
0	9	11	6	8	7		23	1	Moneda Nacional	707.000.000
0	9	12							Recursos Propios	1.577.000
0	9	12	7						Servicio de la Deuda y Disminución de Otros Pasivos	1.577.000
0	9	12	7	5					Amortización de Préstamos a Largo Plazo	1.577.000
0	9	12	7	5	3				De Préstamos Recibidos de Organismos Descentralizados	1.577.000
0	9	12	7	5	3		23		Aplicaciones Financieras	1.577.000
0	9	12	7	5	3		23	1	Moneda Nacional	1.577.000
TOTAL										708.577.000

M.H. y F.P.
16



**LISTADO DE ACTIVIDADES CENTRALES
Y PROYECTOS**

CÓDIGO	DENOMINACIÓN	UNIDAD EJECUTORA	CRÉDITO	RECURSOS HUMANOS	
				CARGOS	HS. DE CÁTEDRA
Actividades:					
01	Dirección y Administración Central	Comisión Nacional de Energía Atómica	347.579.472	505	0
02	Servicios Operativos de Apoyo	Comisión Nacional de Energía Atómica	261.708.280	450	0
03	Cooperación Institucional	Comisión Nacional de Energía Atómica	34.335.424	57	0
04	Formación de Becarios	Comisión Nacional de Energía Atómica	100.333.582	0	0
05	Coordinación y Administración de Grandes Proyectos	Comisión Nacional de Energía Atómica	107.500.000	0	0
06	Coordinación Proyecto de Ingeniería en Telecomunicaciones	Comisión Nacional de Energía Atómica	32.370.000	0	0
Proyectos:					
01	Reacondicionamiento de la Infraestructura y Equipamiento de la Sede Central de la Comisión Nacional de Energía Atómica - Fase I	Gerencia de Finanzas y Administración	8.900.000	0	0
05	Construcción de Reactor de Baja Potencia CAREM - Fase II	Gerencia Proyecto CAREM	90.000.000	0	0
06	Puesta en Marcha Módulo Enriquecimiento de Uranio	Gcia.Gral Complejo Tecn.Pilcaniyeu	47.000.000	0	0
07	Construcción y Equipamiento de Instalaciones para la Carrera de Ingeniería en Telecomunicaciones en el Instituto Balseiro del Centro Atómico Bariloche	Comisión Nacional de Energía Atómica	105.189.000	0	0
10	Modernización Infraestructura Informática de la Red Local de Voz y Datos	Comisión Nacional de Energía Atómica	11.000.000	0	0

M.H. y F.P.

16

4

**LISTADO DE ACTIVIDADES CENTRALES
Y PROYECTOS**




CÓDIGO	DENOMINACIÓN	UNIDAD EJECUTORA	CRÉDITO	RECURSOS HUMANOS	
				CARGOS	HS. DE CÁTEDRA
11	Modernización Infraestructura para Manejo de Grandes Volúmenes de Información y Súper Cómputo de la CNEA	Comisión Nacional de Energía Atómica	6.000.000	0	0
TOTAL:			1.151.915.758	1.012	0

M.H. y F.P.
16

41

RECURSOS HUMANOS DE LA CATEGORIA 01



CARGO O CATEGORÍA	CANTIDAD DE	
	CARGOS	HS. DE CÁTEDRA

Planta Permanente

AUTORIDADES SUPERIORES DEL PODER EJECUTIVO NACIONAL

Presidente de la CONEA	1	0
Vicepresidente de la CONEA	1	0
Subtotal Escalafón	2	0

PERSONAL DE LA COMISION NAC.DE ENERGIA ATOMICA

Superior tng 111	1	0
Superior tng 110	2	0
Principal "A" tng 221	35	0
Principal "A" tng 220	38	0
Principal "A" tng 212	20	0
Principal "A" tng 211	16	0
Principal "A" tng 210	21	0
Principal "B" tng 322	142	0
Principal "B" tng 321	24	0
Principal "B" tng 320	63	0
Principal "B" tng 312	26	0
Principal "B" tng 311	5	0
Principal "B" tng 310	27	0
Principal "C" tng 422	112	0
Principal "C" tng 421	12	0
Principal "C" tng 420	191	0
Principal "C" tng 412	7	0
Principal "C" tng 411	13	0
Principal "C" tng 410	219	0
Auxiliar tng 522	9	0
Auxiliar tng 521	12	0
Auxiliar tng 520	11	0
Auxiliar tng 512	1	0
Auxiliar tng 511	1	0
Auxiliar tng 510	2	0

M.H. y F.P.
16

41

Subtotal Escalafón **1.010** **0**

TOTAL DE LA CATEGORIA 01 **1.012** **0**



LISTADO DE OBRAS

PROYECTO	CÓDIGO	DENOMINACIÓN	UNIDAD EJECUTORA	
1	51	Reacondicionamiento de la Infraestructura y Equipamiento de la Sede Central de la Comisión Nacional de Energía Atómica - Fase I	Gerencia de Finanzas y Administración	8.900.000
5	51	Construcción de Reactor de Baja Potencia CAREM - Fase II	Gerencia Proyecto CAREM	90.000.000
6	51	Puesta en Marcha Módulo Enriquecimiento de Uranio	Gcia.Gral Complejo Tecn.Pilcaniyeu	47.000.000
7	51	Construcción y Equipamiento de Instalaciones para la Carrera de Ingeniería en Telecomunicaciones en el Instituto Balseiro del Centro Atómico Bariloche	Comisión Nacional de Energía Atómica	105.189.000
10	51	Modernización Infraestructura Informática de la Red Local de Voz y Datos	Comisión Nacional de Energía Atómica	11.000.000
11	51	Modernización Infraestructura para Manejo de Grandes Volúmenes de Información y Súper Cómputo de la CNEA	Comisión Nacional de Energía Atómica	6.000.000
TOTAL				268.089.000

M.H. y F.P.
16

4



DETALLE DE LOS PROYECTOS DE INVERSIÓN

AVANCE FÍSICO DE PROYECTOS/OBRAS

P R O G	S U B P R	P R O Y	PROYECTOS DE OBRA	% DE AVANCE FÍSICO						
				FECHA INICIO	FECHA TERMIN.	h/ 2015	2016	2017	2018	Resto
1	0	1	Reacondicionamiento de la Infraestructura y Equipamiento de la Sede Central de la Comisión Nacional de Energía Atómica - Fase I	31/12/2007	31/12/2016	74,94	25,06	0,00	0,00	0,00
1	0	5	Construcción de Reactor de Baja Potencia CAREM - Fase II	01/01/2007	31/12/2018	45,63	23,65	22,50	8,22	0,00
1	0	6	Puesta en Marcha Módulo Enriquecimiento de Uranio	01/01/2007	31/12/2018	88,62	4,00	4,00	3,38	0,00
1	0	7	Construcción y Equipamiento de Instalaciones para la Carrera de Ingeniería en Telecomunicaciones en el Instituto Balseiro del Centro Atómico Bariloche	01/01/2013	31/12/2019	27,00	32,00	10,00	30,00	1,00
1	0	10	Modernización Infraestructura Informática de la Red Local de Voz y Datos	01/01/2014	31/12/2019	12,50	15,00	20,00	20,00	32,50
1	0	11	Modernización Infraestructura para Manejo de Grandes Volúmenes de Información y Súper Cómputo de la CNEA	01/01/2014	31/12/2019	17,00	12,00	30,00	20,00	21,00

M.H. y F.P.
16

4



PROGRAMA 20
DESARROLLOS Y SUMINISTROS PARA LA ENERGÍA NUCLEAR

**UNIDAD EJECUTORA
 GERENCIA ÁREA ENERGÍA NUCLEAR**

Servicio Administrativo Financiero

105

DISTRIBUCIÓN DE LÍMITES DEL GASTO

ASIGNACIÓN DE CRÉDITOS DEL PROGRAMA 20

SUBPR	PROY	FIN	F.F.	INC	PPAL	PAR	SPAR	ECON	MON	DENOMINACIÓN	IMPORTE
0	0	3								SERVICIOS SOCIALES	362.108.493
0	0	3	11							Tesoro Nacional	356.699.912
0	0	3	11	1						Gastos en Personal	242.499.911
0	0	3	11	1	1					Personal Permanente	190.869.537
0	0	3	11	1	1	1			21	Retribución del Cargo	115.905.780
0	0	3	11	1	1	1			21	Gastos Corrientes	115.905.780
0	0	3	11	1	1	1			21	1 Moneda Nacional	115.905.780
0	0	3	11	1	1	3				Retribuciones que no hacen al Cargo	28.834.803
0	0	3	11	1	1	3			21	Gastos Corrientes	28.834.803
0	0	3	11	1	1	3			21	1 Moneda Nacional	28.834.803
0	0	3	11	1	1	4				Sueldo Anual Complementario	12.061.713
0	0	3	11	1	1	4			21	Gastos Corrientes	12.061.713
0	0	3	11	1	1	4			21	1 Moneda Nacional	12.061.713
0	0	3	11	1	1	6				Contribuciones Patronales	33.672.033
0	0	3	11	1	1	6			21	Gastos Corrientes	33.672.033
0	0	3	11	1	1	6			21	1 Moneda Nacional	33.672.033
0	0	3	11	1	1	7				Complementos	395.208
0	0	3	11	1	1	7			21	Gastos Corrientes	395.208
0	0	3	11	1	1	7			21	1 Moneda Nacional	395.208
0	0	3	11	1	3					Servicios Extraordinarios	3.911.142
0	0	3	11	1	3	1				Retribuciones Extraordinarias	2.888.229
0	0	3	11	1	3	1			21	Gastos Corrientes	2.888.229
0	0	3	11	1	3	1			21	1 Moneda Nacional	2.888.229
0	0	3	11	1	3	2				Sueldo Anual Complementario	240.685
0	0	3	11	1	3	2			21	Gastos Corrientes	240.685
0	0	3	11	1	3	2			21	1 Moneda Nacional	240.685
0	0	3	11	1	3	3				Contribuciones Patronales	782.228
0	0	3	11	1	3	3			21	Gastos Corrientes	782.228
0	0	3	11	1	3	3			21	1 Moneda Nacional	782.228

M.H. y F.P.
 16

4

DISTRIBUCIÓN DE LÍMITES DEL GASTO

ASIGNACIÓN DE CRÉDITOS DEL PROGRAMA 20




SUBPR	PROY	FIN	F.F.	INC	PPAL	PAR	SPAR	ECON	MON	DENOMINACIÓN	IMPORTE
0	0	3	11	1	8					Personal contratado	47.719.232
0	0	3	11	1	8	1				Retribuciones por contratos	27.679.272
0	0	3	11	1	8	1		21		Gastos Corrientes	27.679.272
0	0	3	11	1	8	1		21	1	Moneda Nacional	27.679.272
0	0	3	11	1	8	2				Adicionales al contrato	1.225.856
0	0	3	11	1	8	2		21		Gastos Corrientes	1.225.856
0	0	3	11	1	8	2		21	1	Moneda Nacional	1.225.856
0	0	3	11	1	8	3				Sueldo anual complementario	2.408.760
0	0	3	11	1	8	3		21		Gastos Corrientes	2.408.760
0	0	3	11	1	8	3		21	1	Moneda Nacional	2.408.760
0	0	3	11	1	8	5				Contribuciones patronales	16.405.344
0	0	3	11	1	8	5		21		Gastos Corrientes	16.405.344
0	0	3	11	1	8	5		21	1	Moneda Nacional	16.405.344
0	0	3	11	2						Bienes de Consumo	4.274.784
0	0	3	11	2				21		Gastos Corrientes	4.274.784
0	0	3	11	2				21	1	Moneda Nacional	4.274.784
0	0	3	11	3						Servicios No Personales	91.959.713
0	0	3	11	3	1					Servicios Básicos	8.340.866
0	0	3	11	3	1			21		Gastos Corrientes	8.340.866
0	0	3	11	3	1			21	1	Moneda Nacional	8.340.866
0	0	3	11	3	2					Alquileres y Derechos	5.820.235
0	0	3	11	3	2			21		Gastos Corrientes	5.820.235
0	0	3	11	3	2			21	1	Moneda Nacional	5.820.235
0	0	3	11	3	3					Mantenimiento, Reparación y Limpieza	12.370.037
0	0	3	11	3	3			21		Gastos Corrientes	12.370.037
0	0	3	11	3	3			21	1	Moneda Nacional	12.370.037
0	0	3	11	3	4					Servicios Técnicos y Profesionales	31.714.664
0	0	3	11	3	4			21		Gastos Corrientes	31.714.664
0	0	3	11	3	4			21	1	Moneda Nacional	31.714.664
0	0	3	11	3	5					Servicios Comerciales y Financieros	4.334.852
0	0	3	11	3	5			21		Gastos Corrientes	4.334.852
0	0	3	11	3	5			21	1	Moneda Nacional	4.334.852
0	0	3	11	3	7					Pasajes y Viáticos	9.753.080
0	0	3	11	3	7			21		Gastos Corrientes	9.753.080
0	0	3	11	3	7			21	1	Moneda Nacional	9.753.080
0	0	3	11	3	8					Impuestos, Derechos, Tasas y Juicios	1.396.622
0	0	3	11	3	8			21		Gastos Corrientes	1.396.622
0	0	3	11	3	8			21	1	Moneda Nacional	1.396.622
0	0	3	11	3	9					Otros Servicios	18.229.357
0	0	3	11	3	9			21		Gastos Corrientes	18.229.357
0	0	3	11	3	9			21	1	Moneda Nacional	18.229.357
0	0	3	11	4						Bienes de Uso	17.965.504
0	0	3	11	4	3					Maquinaria y Equipo	15.545.409
0	0	3	11	4	3			22		Gastos de Capital	15.545.409
0	0	3	11	4	3			22	1	Moneda Nacional	15.545.409

M.H. y F.P.
16

41

DISTRIBUCIÓN DE LÍMITES DEL GASTO
ASIGNACIÓN DE CRÉDITOS DEL PROGRAMA 20



S U B P R	P R O Y	F I N	F. F.	I N C	P P A L	P A R	SPAR	E C O N	M O N	DENOMINACIÓN	IMPORTE
0	0	3	11	4	5					Libros, Revistas y Otros Elementos Coleccionables	1.301.230
0	0	3	11	4	5			22		Gastos de Capital	1.301.230
0	0	3	11	4	5			22	1	Moneda Nacional	1.301.230
0	0	3	11	4	8					Activos Intangibles	1.118.865
0	0	3	11	4	8			22		Gastos de Capital	1.118.865
0	0	3	11	4	8			22	1	Moneda Nacional	1.118.865
0	0	3	12							Recursos Propios	5.408.581
0	0	3	12	1						Gastos en Personal	4.608.581
0	0	3	12	1	8					Personal contratado	4.608.581
0	0	3	12	1	8	1				Retribuciones por contratos	1.845.791
0	0	3	12	1	8	1		21		Gastos Corrientes	1.845.791
0	0	3	12	1	8	1		21	1	Moneda Nacional	1.845.791
0	0	3	12	1	8	2				Adicionales al contrato	1.204.841
0	0	3	12	1	8	2		21		Gastos Corrientes	1.204.841
0	0	3	12	1	8	2		21	1	Moneda Nacional	1.204.841
0	0	3	12	1	8	3				Sueldo anual complementario	1.232.243
0	0	3	12	1	8	3		21		Gastos Corrientes	1.232.243
0	0	3	12	1	8	3		21	1	Moneda Nacional	1.232.243
0	0	3	12	1	8	5				Contribuciones patronales	325.706
0	0	3	12	1	8	5		21		Gastos Corrientes	325.706
0	0	3	12	1	8	5		21	1	Moneda Nacional	325.706
0	0	3	12	2						Bienes de Consumo	215.824
0	0	3	12	2				21		Gastos Corrientes	215.824
0	0	3	12	2				21	1	Moneda Nacional	215.824
0	0	3	12	3						Servicios No Personales	584.176
0	0	3	12	3	3					Mantenimiento, Reparación y Limpieza	584.176
0	0	3	12	3	3			21		Gastos Corrientes	584.176
0	0	3	12	3	3			21	1	Moneda Nacional	584.176
0	6									Ampliación de la Utilización y Producción del Reactor RA-3	1.800.000
0	6	3								SERVICIOS SOCIALES	1.800.000
0	6	3	11							Tesoro Nacional	1.800.000
0	6	3	11	2						Bienes de Consumo	550.000
0	6	3	11	2				22		Gastos de Capital	550.000
0	6	3	11	2				22	1	Moneda Nacional	550.000
0	6	3	11	3						Servicios No Personales	750.000
0	6	3	11	3	4					Servicios Técnicos y Profesionales	700.000
0	6	3	11	3	4			22		Gastos de Capital	700.000
0	6	3	11	3	4			22	1	Moneda Nacional	700.000
0	6	3	11	3	7					Pasajes y Viáticos	50.000
0	6	3	11	3	7			22		Gastos de Capital	50.000
0	6	3	11	3	7			22	1	Moneda Nacional	50.000
0	6	3	11	4						Bienes de Uso	500.000

M.H. y F.P.
16

41

DISTRIBUCIÓN DE LÍMITES DEL GASTO

ASIGNACIÓN DE CRÉDITOS DEL PROGRAMA 20



SUBPR	PROY	FIN	F.F.	INC	PPAL	PAR	SPAR	ECON	MON	DENOMINACIÓN	IMPORTE
0	6	3	11	4	3					Maquinaria y Equipo	500.000
0	6	3	11	4	3			22		Gastos de Capital	500.000
0	6	3	11	4	3			22	1	Moneda Nacional	500.000
0	9									Construcción de Dispositivo para Irradiación de Barras Combustibles	1.000.000
0	9	3								SERVICIOS SOCIALES	1.000.000
0	9	3	11							Tesoro Nacional	1.000.000
0	9	3	11	2						Bienes de Consumo	70.000
0	9	3	11	2				22		Gastos de Capital	70.000
0	9	3	11	2				22	1	Moneda Nacional	70.000
0	9	3	11	3						Servicios No Personales	655.000
0	9	3	11	3	3					Mantenimiento, Reparación y Limpieza	155.000
0	9	3	11	3	3			22		Gastos de Capital	155.000
0	9	3	11	3	3			22	1	Moneda Nacional	155.000
0	9	3	11	3	4					Servicios Técnicos y Profesionales	300.000
0	9	3	11	3	4			22		Gastos de Capital	300.000
0	9	3	11	3	4			22	1	Moneda Nacional	300.000
0	9	3	11	3	7					Pasajes y Viáticos	200.000
0	9	3	11	3	7			22		Gastos de Capital	200.000
0	9	3	11	3	7			22	1	Moneda Nacional	200.000
0	9	3	11	4						Bienes de Uso	275.000
0	9	3	11	4	3					Maquinaria y Equipo	275.000
0	9	3	11	4	3			22		Gastos de Capital	275.000
0	9	3	11	4	3			22	1	Moneda Nacional	275.000
0	13									Tecnología de Fabricación de Componentes Estructurales Base Circonio para Reactores Nucleares de Potencia - Ezeiza	3.000.000
0	13	3								SERVICIOS SOCIALES	3.000.000
0	13	3	11							Tesoro Nacional	3.000.000
0	13	3	11	2						Bienes de Consumo	80.000
0	13	3	11	2				22		Gastos de Capital	80.000
0	13	3	11	2				22	1	Moneda Nacional	80.000
0	13	3	11	3						Servicios No Personales	200.000
0	13	3	11	3	3					Mantenimiento, Reparación y Limpieza	80.000
0	13	3	11	3	3			22		Gastos de Capital	80.000
0	13	3	11	3	3			22	1	Moneda Nacional	80.000
0	13	3	11	3	7					Pasajes y Viáticos	120.000
0	13	3	11	3	7			22		Gastos de Capital	120.000
0	13	3	11	3	7			22	1	Moneda Nacional	120.000
0	13	3	11	4						Bienes de Uso	2.720.000
0	13	3	11	4	3					Maquinaria y Equipo	2.720.000

M.H. y F.P.
16

41

**DISTRIBUCIÓN DE LÍMITES DEL GASTO
ASIGNACIÓN DE CRÉDITOS DEL PROGRAMA 20**



SUBPR	PROY	FIN	F.F.	INC	PPAL	PAR	SPAR	ECON	MON	DENOMINACIÓN	IMPORTE
0	13	3	11	4	3			22		Gastos de Capital	2.720.000
0	13	3	11	4	3			22	1	Moneda Nacional	2.720.000
0	19									Construcción de un Edificio para Laboratorios, Talleres y Oficinas para el Departamento de Energía Nuclear en el Centro Atómico Bariloche	8.000.000
0	19	3								SERVICIOS SOCIALES	8.000.000
0	19	3	11							Tesoro Nacional	8.000.000
0	19	3	11	4						Bienes de Uso	8.000.000
0	19	3	11	4	2					Construcciones	6.800.000
0	19	3	11	4	2			22		Gastos de Capital	6.800.000
0	19	3	11	4	2			22	1	Moneda Nacional	6.800.000
0	19	3	11	4	3					Maquinaria y Equipo	1.200.000
0	19	3	11	4	3			22		Gastos de Capital	1.200.000
0	19	3	11	4	3			22	1	Moneda Nacional	1.200.000
0	20									Equipamiento de Centro de Investigación y Desarrollo en el Centro Atómico Constituyentes	4.500.000
0	20	3								SERVICIOS SOCIALES	4.500.000
0	20	3	11							Tesoro Nacional	4.500.000
0	20	3	11	4						Bienes de Uso	4.500.000
0	20	3	11	4	2					Construcciones	4.500.000
0	20	3	11	4	2			22		Gastos de Capital	4.500.000
0	20	3	11	4	2			22	1	Moneda Nacional	4.500.000
0	21									Mejoramiento de las Capacidades Experimentales del Instituto Balseiro	7.843.551
0	21	3								SERVICIOS SOCIALES	7.843.551
0	21	3	11							Tesoro Nacional	7.843.551
0	21	3	11	4						Bienes de Uso	7.843.551
0	21	3	11	4	3					Maquinaria y Equipo	7.843.551
0	21	3	11	4	3			22		Gastos de Capital	7.843.551
0	21	3	11	4	3			22	1	Moneda Nacional	7.843.551
0	22									Construcción de Reactor RA-10	361.950.000
0	22	3								SERVICIOS SOCIALES	361.950.000
0	22	3	11							Tesoro Nacional	361.950.000
0	22	3	11	2						Bienes de Consumo	7.217.000
0	22	3	11	2				22		Gastos de Capital	7.217.000
0	22	3	11	2				22	1	Moneda Nacional	7.217.000

M.H. y F.P.
16

41

DISTRIBUCIÓN DE LÍMITES DEL GASTO

ASIGNACIÓN DE CRÉDITOS DEL PROGRAMA 20




SUBPR	PROY	FIN	F.F.	INC	PPAL	PAR	SPAR	ECON	MON	DENOMINACIÓN	IMPORTE
0	22	3	11	3						Servicios No Personales	30.480.000
0	22	3	11	3	2					Alquileres y Derechos	70.000
0	22	3	11	3	2			22		Gastos de Capital	70.000
0	22	3	11	3	2			22	1	Moneda Nacional	70.000
0	22	3	11	3	3					Mantenimiento, Reparación y Limpieza	440.000
0	22	3	11	3	3			22		Gastos de Capital	440.000
0	22	3	11	3	3			22	1	Moneda Nacional	440.000
0	22	3	11	3	4					Servicios Técnicos y Profesionales	26.500.000
0	22	3	11	3	4			22		Gastos de Capital	26.500.000
0	22	3	11	3	4			22	1	Moneda Nacional	26.500.000
0	22	3	11	3	5					Servicios Comerciales y Financieros	1.100.000
0	22	3	11	3	5			22		Gastos de Capital	1.100.000
0	22	3	11	3	5			22	1	Moneda Nacional	1.100.000
0	22	3	11	3	7					Pasajes y Viáticos	200.000
0	22	3	11	3	7			22		Gastos de Capital	200.000
0	22	3	11	3	7			22	1	Moneda Nacional	200.000
0	22	3	11	3	8					Impuestos, Derechos, Tasas y Juicios	2.050.000
0	22	3	11	3	8			22		Gastos de Capital	2.050.000
0	22	3	11	3	8			22	1	Moneda Nacional	2.050.000
0	22	3	11	3	9					Otros Servicios	120.000
0	22	3	11	3	9			22		Gastos de Capital	120.000
0	22	3	11	3	9			22	1	Moneda Nacional	120.000
0	22	3	11	4						Bienes de Uso	324.253.000
0	22	3	11	4	2					Construcciones	130.300.000
0	22	3	11	4	2			22		Gastos de Capital	130.300.000
0	22	3	11	4	2			22	1	Moneda Nacional	130.300.000
0	22	3	11	4	3					Maquinaria y Equipo	193.553.000
0	22	3	11	4	3			22		Gastos de Capital	193.553.000
0	22	3	11	4	3			22	1	Moneda Nacional	193.553.000
0	22	3	11	4	8					Activos Intangibles	400.000
0	22	3	11	4	8			22		Gastos de Capital	400.000
0	22	3	11	4	8			22	1	Moneda Nacional	400.000
0	23									Centro Interactivo Científico Tecnológico Nuclear en el Centro Atómico Bariloche	5.000.000
0	23	3								SERVICIOS SOCIALES	5.000.000
0	23	3	11							Tesoro Nacional	5.000.000
0	23	3	11	4						Bienes de Uso	5.000.000
0	23	3	11	4	2					Construcciones	5.000.000
0	23	3	11	4	2			22		Gastos de Capital	5.000.000
0	23	3	11	4	2			22	1	Moneda Nacional	5.000.000
0	25									Construcción de Laboratorios de Investigación y Desarrollo de Nucleoelectricidad de Cuarta Generación	5.500.000

M.H. y F.P.
16

41

DISTRIBUCIÓN DE LÍMITES DEL GASTO
ASIGNACIÓN DE CRÉDITOS DEL PROGRAMA 20



SUBPR	PROY	FIN	F.F.	INC	PPAL	PAR	SPAR	ECON	MON	DENOMINACIÓN	IMPORTE
-------	------	-----	------	-----	------	-----	------	------	-----	--------------	---------

0	25	3								SERVICIOS SOCIALES	5.500.000
0	25	3	11							Tesoro Nacional	5.500.000
0	25	3	11	2						Bienes de Consumo	391.000
0	25	3	11	2				22		Gastos de Capital	391.000
0	25	3	11	2				22	1	Moneda Nacional	391.000
0	25	3	11	3						Servicios No Personales	4.458.000
0	25	3	11	3	3					Mantenimiento, Reparación y Limpieza	148.000
0	25	3	11	3	3			22		Gastos de Capital	148.000
0	25	3	11	3	3			22	1	Moneda Nacional	148.000
0	25	3	11	3	4					Servicios Técnicos y Profesionales	3.933.000
0	25	3	11	3	4			22		Gastos de Capital	3.933.000
0	25	3	11	3	4			22	1	Moneda Nacional	3.933.000
0	25	3	11	3	5					Servicios Comerciales y Financieros	117.000
0	25	3	11	3	5			22		Gastos de Capital	117.000
0	25	3	11	3	5			22	1	Moneda Nacional	117.000
0	25	3	11	3	7					Pasajes y Viáticos	260.000
0	25	3	11	3	7			22		Gastos de Capital	260.000
0	25	3	11	3	7			22	1	Moneda Nacional	260.000
0	25	3	11	4						Bienes de Uso	651.000
0	25	3	11	4	3					Maquinaria y Equipo	650.000
0	25	3	11	4	3			22		Gastos de Capital	650.000
0	25	3	11	4	3			22	1	Moneda Nacional	650.000
0	25	3	11	4	5					Libros, Revistas y Otros Elementos Coleccionables	1.000
0	25	3	11	4	5			22		Gastos de Capital	1.000
0	25	3	11	4	5			22	1	Moneda Nacional	1.000
0	26									Mejoramiento de la Infraestructura de Servicios del Centro Atómico Bariloche Fase II	10.000.000
0	26	3								SERVICIOS SOCIALES	10.000.000
0	26	3	11							Tesoro Nacional	10.000.000
0	26	3	11	3						Servicios No Personales	5.000.000
0	26	3	11	3	3					Mantenimiento, Reparación y Limpieza	5.000.000
0	26	3	11	3	3			22		Gastos de Capital	5.000.000
0	26	3	11	3	3			22	1	Moneda Nacional	5.000.000
0	26	3	11	4						Bienes de Uso	5.000.000
0	26	3	11	4	2					Construcciones	5.000.000
0	26	3	11	4	2			22		Gastos de Capital	5.000.000
0	26	3	11	4	2			22	1	Moneda Nacional	5.000.000
0	27									Ampliación de la Capacidad Experimental Centro Atómico Bariloche - Fase III	9.000.000

M.H. y F.P.
16

11

DISTRIBUCIÓN DE LÍMITES DEL GASTO
ASIGNACIÓN DE CRÉDITOS DEL PROGRAMA 20



SUBPR	PROY	FIN	F.F.	INC	PPAL	PAR	SPAR	ECON	MON	DENOMINACIÓN	IMPORTE
0	27	3								SERVICIOS SOCIALES	9.000.000
0	27	3	11							Tesoro Nacional	9.000.000
0	27	3	11	4						Bienes de Uso	9.000.000
0	27	3	11	4	2					Construcciones	400.000
0	27	3	11	4	2			22		Gastos de Capital	400.000
0	27	3	11	4	2			22	1	Moneda Nacional	400.000
0	27	3	11	4	3					Maquinaria y Equipo	8.600.000
0	27	3	11	4	3			22		Gastos de Capital	8.600.000
0	27	3	11	4	3			22	1	Moneda Nacional	8.600.000
0	28									Modernización y Equipamiento de Laboratorios en Materiales Avanzados, Recubiertos y Tribología	5.000.000
0	28	3								SERVICIOS SOCIALES	5.000.000
0	28	3	11							Tesoro Nacional	5.000.000
0	28	3	11	2						Bienes de Consumo	100.000
0	28	3	11	2				22		Gastos de Capital	100.000
0	28	3	11	2				22	1	Moneda Nacional	100.000
0	28	3	11	3						Servicios No Personales	900.000
0	28	3	11	3	3					Mantenimiento, Reparación y Limpieza	900.000
0	28	3	11	3	3			22		Gastos de Capital	900.000
0	28	3	11	3	3			22	1	Moneda Nacional	900.000
0	28	3	11	4						Bienes de Uso	4.000.000
0	28	3	11	4	3					Maquinaria y Equipo	4.000.000
0	28	3	11	4	3			22		Gastos de Capital	4.000.000
0	28	3	11	4	3			22	1	Moneda Nacional	4.000.000
TOTAL											784.702.044

M.H. y F.P.
16

4



**LISTADO DE ACTIVIDADES ESPECIFICAS
Y PROYECTOS**

CÓDIGO	DENOMINACIÓN	UNIDAD EJECUTORA	CRÉDITO	RECURSOS HUMANOS	
				CARGOS	HS. DE CÁTEDRA
Actividades:					
01	Coordinación y Administración	Gerencia Área Energía Nuclear	259.712.050	244	0
03	Ingeniería de Centrales Nucleares de Potencia	Gerencia Área Energía Nuclear	86.049.734	139	0
04	Desarrollo de Reactores Nucleares de Experimentación y Producción	Gerencia Área Energía Nuclear	16.346.709	0	0
Proyectos:					
06	Ampliación de la Utilización y Producción del Reactor RA-3	Gerencia Área Energía Nuclear	1.800.000	0	0
09	Construcción de Dispositivo para Irradiación de Barras Combustibles	Gerencia Área Energía Nuclear	1.000.000	0	0
13	Tecnología de Fabricación de Componentes Estructurales Base Circonio para Reactores Nucleares de Potencia - Ezeiza	Gerencia Área Energía Nuclear	3.000.000	0	0
19	Construcción de un Edificio para Laboratorios, Talleres y Oficinas para el Departamento de Energía Nuclear en el Centro Atómico Bariloche	Gerencia Área Energía Nuclear	8.000.000	0	0
20	Equipamiento de Centro de Investigación y Desarrollo en el Centro Atómico Constituyentes	Gerencia Área Energía Nuclear	4.500.000	0	0
21	Mejoramiento de las Capacidades Experimentales del Instituto Balseiro	Gerencia Área Energía Nuclear	7.843.551	0	0
22	Construcción de Reactor RA-10	Gerencia Área Energía Nuclear	361.950.000	0	0

M.H. y F.P.
16

41



**LISTADO DE ACTIVIDADES ESPECIFICAS
Y PROYECTOS**

CÓDIGO	DENOMINACIÓN	UNIDAD EJECUTORA	CRÉDITO	RECURSOS HUMANOS	
				CARGOS	HS. DE CÁTEDRA
23	Centro Interactivo Científico Tecnológico Nuclear en el Centro Atómico Bariloche	Gerencia Área Energía Nuclear	5.000.000	0	0
25	Construcción de Laboratorios de Investigación y Desarrollo de Nucleoelectricidad de Cuarta Generación	Gerencia Área Energía Nuclear	5.500.000	0	0
26	Mejoramiento de la Infraestructura de Servicios del Centro Atómico Bariloche Fase II	Gerencia Área Energía Nuclear	10.000.000	0	0
27	Ampliación de la Capacidad Experimental Centro Atómico Bariloche - Fase III	Gerencia Área Energía Nuclear	9.000.000	0	0
28	Modernización y Equipamiento de Laboratorios en Materiales Avanzados, Recubiertos y Tribología	Gerencia Área Energía Nuclear	5.000.000	0	0
TOTAL:			784.702.044	383	0

M.H. y F.P.
16

4



RECURSOS HUMANOS DEL PROGRAMA 20

CARGO O CATEGORÍA	CANTIDAD DE	
	CARGOS	HS. DE CÁTEDRA

Planta Permanente

PERSONAL DE LA COMISION NAC.DE ENERGIA ATOMICA

Principal "A" tng 222	23	0
Principal "A" tng 221	7	0
Principal "A" tng 220	10	0
Principal "A" tng 212	20	0
Principal "A" tng 211	21	0
Principal "A" tng 210	17	0
Principal "B" tng 322	16	0
Principal "B" tng 321	19	0
Principal "B" tng 320	9	0
Principal "B" tng 312	23	0
Principal "B" tng 311	4	0
Principal "B" tng 310	36	0
Principal "C" tng 422	22	0
Principal "C" tng 421	16	0
Principal "C" tng 420	73	0
Principal "C" tng 412	5	0
Principal "C" tng 411	8	0
Principal "C" tng 410	6	0
Auxiliar tng 522	6	0
Auxiliar tng 521	17	0
Auxiliar tng 520	8	0
Auxiliar tng 512	1	0
Auxiliar tng 511	9	0
Auxiliar tng 510	7	0

Subtotal Escalafón

383 0

TOTAL DEL PROGRAMA 20

383 0

M.H. y F.P.
16

4



LISTADO DE OBRAS

PROYECTO	CÓDIGO	DENOMINACIÓN	UNIDAD EJECUTORA	CREDITO
6	51	Ampliación de la Utilización y Producción del Reactor RA-3	Gerencia Área Energía Nuclear	1.800.000
9	51	Construcción de Dispositivo para Irradiación de Barras Combustibles	Gerencia Área Energía Nuclear	1.000.000
13	51	Tecnología de Fabricación de Componentes Estructurales Base Circonio para Reactores Nucleares de Potencia - Ezeiza	Gerencia Área Energía Nuclear	3.000.000
19	51	Construcción de un Edificio para Laboratorios, Talleres y Oficinas para el Departamento de Energía Nuclear en el Centro Atómico Bariloche	Gerencia Área Energía Nuclear	8.000.000
20	51	Equipamiento de Centro de Investigación y Desarrollo en el Centro Atómico Constituyentes	Gerencia Área Energía Nuclear	4.500.000
21	51	Mejoramiento de las Capacidades Experimentales del Instituto Balseiro	Gerencia Área Energía Nuclear	7.843.551
22	51	Construcción de Reactor RA-10	Gerencia Área Energía Nuclear	361.950.000
23	51	Centro Interactivo Científico Tecnológico Nuclear en el Centro Atómico Bariloche	Gerencia Área Energía Nuclear	5.000.000
25	51	Construcción de Laboratorios de Investigación y Desarrollo de Nucleoelectricidad de Cuarta Generación	Gerencia Área Energía Nuclear	5.500.000
26	51	Mejoramiento de la Infraestructura de Servicios del Centro Atómico Bariloche Fase II	Gerencia Área Energía Nuclear	10.000.000
27	51	Ampliación de la Capacidad Experimental Centro Atómico Bariloche - Fase III	Gerencia Área Energía Nuclear	9.000.000
28	51	Modernización y Equipamiento de Laboratorios en Materiales Avanzados, Recubiertos y Tribología	Gerencia Área Energía Nuclear	5.000.000
TOTAL				422.593.551

M.H. y F.P.
16

11



DETALLE DE LOS PROYECTOS DE INVERSIÓN

AVANCE FÍSICO DE PROYECTOS/OBRAS

P R O G	S U B P R	P R O Y	PROYECTOS DE OBRA	% DE AVANCE FÍSICO						
				FECHA INICIO	FECHA TERMIN.	h/ 2015	2016	2017	2018	Resto
20	0	5	Adecuación Reactores para Investigación RA-0, RA-1 y RA-4	01/01/2007	31/12/2015	100,00	0,00	0,00	0,00	0,00
20	0	6	Ampliación de la Utilización y Producción del Reactor RA-3	01/01/2007	31/12/2018	74,30	6,00	12,00	7,70	0,00
20	0	9	Construcción de Dispositivo para Irradiación de Barras Combustibles	01/01/2007	31/12/2019	83,22	2,50	4,00	4,00	6,28
20	0	13	Tecnología de Fabricación de Componentes Estructurales Base Circonio para Reactores Nucleares de Potencia - Ezeiza	31/12/2007	31/12/2018	76,90	7,00	8,50	7,60	0,00
20	0	19	Construcción de un Edificio para Laboratorios, Talleres y Oficinas para el Departamento de Energía Nuclear en el Centro Atómico Bariloche	01/01/2010	31/12/2016	98,75	1,25	0,00	0,00	0,00
20	0	20	Equipamiento de Centro de Investigación y Desarrollo en el Centro Atómico Constituyentes	01/01/2010	31/12/2018	56,50	12,00	25,00	6,50	0,00
20	0	21	Mejoramiento de las Capacidades Experimentales del Instituto Balseiro	01/01/2010	31/12/2016	62,50	37,50	0,00	0,00	0,00
20	0	22	Construcción de Reactor RA-10	01/01/2010	31/12/2019	30,56	12,25	13,40	11,20	32,59
20	0	23	Centro Interactivo Científico Tecnológico Nuclear en el Centro Atómico Bariloche	01/01/2010	31/12/2019	18,45	15,00	25,00	20,00	21,55
20	0	24	Fortalecimiento del Área de Ensayos y Soldaduras Centro Atómico Constituyentes	01/01/2011	31/12/2015	100,00	0,00	0,00	0,00	0,00
20	0	25	Construcción de Laboratorios de Investigación y Desarrollo de Nucleoelectricidad de Cuarta Generación	01/01/2010	31/12/2019	60,70	10,00	15,00	10,00	4,30
20	0	26	Mejoramiento de la Infraestructura de Servicios del Centro Atómico Bariloche Fase II	01/01/2013	31/12/2019	39,75	10,00	20,00	15,00	15,25
20	0	27	Ampliación de la Capacidad Experimental Centro Atómico Bariloche - Fase III	01/01/2014	31/12/2019	16,00	15,00	20,00	10,00	39,00
20	0	28	Modernización y Equipamiento de Laboratorios en Materiales Avanzados, Recubiertos y Tribología	01/01/2016	31/12/2019	0,00	15,00	25,00	30,00	30,00

M.H. y F.P.

16



PROGRAMA 2550
APLICACIONES DE LA TECNOLOGÍA NUCLEAR

UNIDAD EJECUTORA
GERENCIA DE ÁREA APLICACIONES DE LA TECNOLOGÍA NUCLEAR

Servicio Administrativo Financiero
105

DISTRIBUCIÓN DE LÍMITES DEL GASTO

ASIGNACIÓN DE CRÉDITOS DEL PROGRAMA 21


SUBPR	PROY	FIN	F.F.	INC	PPAL	PAR	SPAR	ECON	MON	DENOMINACIÓN	IMPORTE
0	0	3								SERVICIOS SOCIALES	326.652.229
0	0	3	11							Tesoro Nacional	325.360.853
0	0	3	11	1						Gastos en Personal	162.660.853
0	0	3	11	1	1					Personal Permanente	130.462.702
0	0	3	11	1	1	1				Retribución del Cargo	85.874.364
0	0	3	11	1	1	1		21		Gastos Corrientes	85.874.364
0	0	3	11	1	1	1		21	1	Moneda Nacional	85.874.364
0	0	3	11	1	1	3				Retribuciones que no hacen al Cargo	14.123.938
0	0	3	11	1	1	3		21		Gastos Corrientes	14.123.938
0	0	3	11	1	1	3		21	1	Moneda Nacional	14.123.938
0	0	3	11	1	1	4				Sueldo Anual Complementario	8.333.191
0	0	3	11	1	1	4		21		Gastos Corrientes	8.333.191
0	0	3	11	1	1	4		21	1	Moneda Nacional	8.333.191
0	0	3	11	1	1	6				Contribuciones Patronales	22.131.209
0	0	3	11	1	1	6		21		Gastos Corrientes	22.131.209
0	0	3	11	1	1	6		21	1	Moneda Nacional	22.131.209
0	0	3	11	1	3					Servicios Extraordinarios	1.975.566
0	0	3	11	1	3	1				Retribuciones Extraordinarias	1.458.880
0	0	3	11	1	3	1		21		Gastos Corrientes	1.458.880
0	0	3	11	1	3	1		21	1	Moneda Nacional	1.458.880
0	0	3	11	1	3	2				Sueldo Anual Complementario	121.573
0	0	3	11	1	3	2		21		Gastos Corrientes	121.573
0	0	3	11	1	3	2		21	1	Moneda Nacional	121.573
0	0	3	11	1	3	3				Contribuciones Patronales	395.113
0	0	3	11	1	3	3		21		Gastos Corrientes	395.113
0	0	3	11	1	3	3		21	1	Moneda Nacional	395.113
0	0	3	11	1	8					Personal contratado	30.222.585
0	0	3	11	1	8	1				Retribuciones por contratos	18.427.656
0	0	3	11	1	8	1		21		Gastos Corrientes	18.427.656

M.H. y F.P.
 16

41

DISTRIBUCIÓN DE LÍMITES DEL GASTO

ASIGNACIÓN DE CRÉDITOS DEL PROGRAMA 21



SUBPR	PROY	FIN	F.F.	INC	PPAL	PAR	SPAR	ECON	MON	DENOMINACIÓN	IMPORTE
0	0	3	11	1	8	1		21	1	Moneda Nacional	18.427.656
0	0	3	11	1	8	3				Sueldo anual complementario	1.535.638
0	0	3	11	1	8	3		21		Gastos Corrientes	1.535.638
0	0	3	11	1	8	3		21	1	Moneda Nacional	1.535.638
0	0	3	11	1	8	5				Contribuciones patronales	10.259.291
0	0	3	11	1	8	5		21		Gastos Corrientes	10.259.291
0	0	3	11	1	8	5		21	1	Moneda Nacional	10.259.291
0	0	3	11	2						Bienes de Consumo	11.674.161
0	0	3	11	2				21		Gastos Corrientes	11.674.161
0	0	3	11	2				21	1	Moneda Nacional	11.674.161
0	0	3	11	3						Servicios No Personales	140.939.696
0	0	3	11	3	1					Servicios Básicos	6.497.951
0	0	3	11	3	1			21		Gastos Corrientes	6.497.951
0	0	3	11	3	1			21	1	Moneda Nacional	6.497.951
0	0	3	11	3	2					Alquileres y Derechos	3.516.537
0	0	3	11	3	2			21		Gastos Corrientes	3.516.537
0	0	3	11	3	2			21	1	Moneda Nacional	3.516.537
0	0	3	11	3	3					Mantenimiento, Reparación y Limpieza	35.106.375
0	0	3	11	3	3			21		Gastos Corrientes	35.106.375
0	0	3	11	3	3			21	1	Moneda Nacional	35.106.375
0	0	3	11	3	4					Servicios Técnicos y Profesionales	49.731.937
0	0	3	11	3	4			21		Gastos Corrientes	49.731.937
0	0	3	11	3	4			21	1	Moneda Nacional	49.731.937
0	0	3	11	3	5					Servicios Comerciales y Financieros	28.894.244
0	0	3	11	3	5			21		Gastos Corrientes	28.894.244
0	0	3	11	3	5			21	1	Moneda Nacional	28.894.244
0	0	3	11	3	7					Pasajes y Viáticos	3.927.787
0	0	3	11	3	7			21		Gastos Corrientes	3.927.787
0	0	3	11	3	7			21	1	Moneda Nacional	3.927.787
0	0	3	11	3	8					Impuestos, Derechos, Tasas y Juicios	1.200.315
0	0	3	11	3	8			21		Gastos Corrientes	1.200.315
0	0	3	11	3	8			21	1	Moneda Nacional	1.200.315
0	0	3	11	3	9					Otros Servicios	12.064.550
0	0	3	11	3	9			21		Gastos Corrientes	12.064.550
0	0	3	11	3	9			21	1	Moneda Nacional	12.064.550
0	0	3	11	4						Bienes de Uso	10.086.143
0	0	3	11	4	3					Maquinaria y Equipo	9.793.120
0	0	3	11	4	3			22		Gastos de Capital	9.793.120
0	0	3	11	4	3			22	1	Moneda Nacional	9.793.120
0	0	3	11	4	5					Libros, Revistas y Otros Elementos Coleccionables	226.221
0	0	3	11	4	5			22		Gastos de Capital	226.221
0	0	3	11	4	5			22	1	Moneda Nacional	226.221
0	0	3	11	4	8					Activos Intangibles	66.802
0	0	3	11	4	8			22		Gastos de Capital	66.802
0	0	3	11	4	8			22	1	Moneda Nacional	66.802
0	0	3	12							Recursos Propios	1.291.376

M.H. y F.P.
16

4

DISTRIBUCIÓN DE LÍMITES DEL GASTO

ASIGNACIÓN DE CRÉDITOS DEL PROGRAMA 21




SUBPR	PROY	FIN	F.F.	INC	PPAL	PAR	SPAR	ECON	MON	DENOMINACIÓN	IMPORTE
0	0	3	12	1						Gastos en Personal	491.376
0	0	3	12	1	8					Personal contratado	491.376
0	0	3	12	1	8	1				Retribuciones por contratos	78.360
0	0	3	12	1	8	1		21		Gastos Corrientes	78.360
0	0	3	12	1	8	1		21	1	Moneda Nacional	78.360
0	0	3	12	1	8	2				Adicionales al contrato	40.929
0	0	3	12	1	8	2		21		Gastos Corrientes	40.929
0	0	3	12	1	8	2		21	1	Moneda Nacional	40.929
0	0	3	12	1	8	3				Sueldo anual complementario	26.087
0	0	3	12	1	8	3		21		Gastos Corrientes	26.087
0	0	3	12	1	8	3		21	1	Moneda Nacional	26.087
0	0	3	12	1	8	5				Contribuciones patronales	346.000
0	0	3	12	1	8	5		21		Gastos Corrientes	346.000
0	0	3	12	1	8	5		21	1	Moneda Nacional	346.000
0	0	3	12	2						Bienes de Consumo	21.180
0	0	3	12	2				21		Gastos Corrientes	21.180
0	0	3	12	2				21	1	Moneda Nacional	21.180
0	0	3	12	3						Servicios No Personales	778.820
0	0	3	12	3	3					Mantenimiento, Reparación y Limpieza	778.820
0	0	3	12	3	3			21		Gastos Corrientes	778.820
0	0	3	12	3	3			21	1	Moneda Nacional	778.820
0	6									Adecuación de la Planta de Producción de Radiofármacos	4.000.000
0	6	3								SERVICIOS SOCIALES	4.000.000
0	6	3	11							Tesoro Nacional	4.000.000
0	6	3	11	3						Servicios No Personales	180.000
0	6	3	11	3	7					Pasajes y Viáticos	180.000
0	6	3	11	3	7			22		Gastos de Capital	180.000
0	6	3	11	3	7			22	1	Moneda Nacional	180.000
0	6	3	11	4						Bienes de Uso	3.820.000
0	6	3	11	4	2					Construcciones	3.660.000
0	6	3	11	4	2			22		Gastos de Capital	3.660.000
0	6	3	11	4	2			22	1	Moneda Nacional	3.660.000
0	6	3	11	4	3					Maquinaria y Equipo	160.000
0	6	3	11	4	3			22		Gastos de Capital	160.000
0	6	3	11	4	3			22	1	Moneda Nacional	160.000
0	7									Desarrollo en Radioterapia por Captura Neutrónica (BNCT)	3.000.000
0	7	3								SERVICIOS SOCIALES	3.000.000
0	7	3	11							Tesoro Nacional	3.000.000
0	7	3	11	2						Bienes de Consumo	695.000

M.H. y F.P.
16

4

DISTRIBUCIÓN DE LÍMITES DEL GASTO
PLANILLA ANEXA AL ARTÍCULO 1°
ASIGNACIÓN DE CRÉDITOS DEL PROGRAMA 21

SUBPR	PROY	FIN	F.F.	INC	PPAL	PAR	SPAR	ECON	MON	DENOMINACIÓN	IMPORTE
0	7	3	11	2				22		Gastos de Capital	695.000
0	7	3	11	2				22	1	Moneda Nacional	695.000
0	7	3	11	3						Servicios No Personales	1.237.000
0	7	3	11	3	2					Alquileres y Derechos	20.000
0	7	3	11	3	2			22		Gastos de Capital	20.000
0	7	3	11	3	2			22	1	Moneda Nacional	20.000
0	7	3	11	3	3					Mantenimiento, Reparación y Limpieza	32.000
0	7	3	11	3	3			22		Gastos de Capital	32.000
0	7	3	11	3	3			22	1	Moneda Nacional	32.000
0	7	3	11	3	4					Servicios Técnicos y Profesionales	243.000
0	7	3	11	3	4			22		Gastos de Capital	243.000
0	7	3	11	3	4			22	1	Moneda Nacional	243.000
0	7	3	11	3	5					Servicios Comerciales y Financieros	28.000
0	7	3	11	3	5			22		Gastos de Capital	28.000
0	7	3	11	3	5			22	1	Moneda Nacional	28.000
0	7	3	11	3	7					Pasajes y Viáticos	900.000
0	7	3	11	3	7			22		Gastos de Capital	900.000
0	7	3	11	3	7			22	1	Moneda Nacional	900.000
0	7	3	11	3	8					Impuestos, Derechos, Tasas y Juicios	9.000
0	7	3	11	3	8			21		Gastos Corrientes	5.000
0	7	3	11	3	8			21	1	Moneda Nacional	5.000
0	7	3	11	3	8			22		Gastos de Capital	4.000
0	7	3	11	3	8			22	1	Moneda Nacional	4.000
0	7	3	11	3	9					Otros Servicios	5.000
0	7	3	11	3	9			22		Gastos de Capital	5.000
0	7	3	11	3	9			22	1	Moneda Nacional	5.000
0	7	3	11	4						Bienes de Uso	1.068.000
0	7	3	11	4	3					Maquinaria y Equipo	1.068.000
0	7	3	11	4	3			22		Gastos de Capital	1.068.000
0	7	3	11	4	3			22	1	Moneda Nacional	1.068.000
0	9									Desarrollo de Fuentes de Cesio 137	3.000.000
0	9	3								SERVICIOS SOCIALES	3.000.000
0	9	3	11							Tesoro Nacional	3.000.000
0	9	3	11	2						Bienes de Consumo	1.020.000
0	9	3	11	2				22		Gastos de Capital	1.020.000
0	9	3	11	2				22	1	Moneda Nacional	1.020.000
0	9	3	11	3						Servicios No Personales	180.000
0	9	3	11	3	7					Pasajes y Viáticos	180.000
0	9	3	11	3	7			22		Gastos de Capital	180.000
0	9	3	11	3	7			22	1	Moneda Nacional	180.000
0	9	3	11	4						Bienes de Uso	1.800.000
0	9	3	11	4	3					Maquinaria y Equipo	1.800.000
0	9	3	11	4	3			22		Gastos de Capital	1.800.000



M.H. y F.P.
 16

4

DISTRIBUCIÓN DE LÍMITES DEL GASTO
ASIGNACIÓN DE CRÉDITOS DEL PROGRAMA 21



SUBPR	PROY	FIN	F.F.	INC	PPAL	PAR	SPAR	ECON	MON	DENOMINACIÓN	IMPORTE
0	9	3	11	4	3			22	1	Moneda Nacional	1.800.000
0	10									Desarrollo de Tomógrafo por Emisión de Positrones (PET)	1.000.000
0	10	3								SERVICIOS SOCIALES	1.000.000
0	10	3	11							Tesoro Nacional	1.000.000
0	10	3	11	2						Bienes de Consumo	300.000
0	10	3	11	2				22		Gastos de Capital	300.000
0	10	3	11	2				22	1	Moneda Nacional	300.000
0	10	3	11	4						Bienes de Uso	700.000
0	10	3	11	4	3					Maquinaria y Equipo	700.000
0	10	3	11	4	3			22		Gastos de Capital	700.000
0	10	3	11	4	3			22	1	Moneda Nacional	700.000
0	13									Construcción de Cortafuegos Centro Atómico Ezeiza - Fase I	4.000.000
0	13	3								SERVICIOS SOCIALES	4.000.000
0	13	3	11							Tesoro Nacional	4.000.000
0	13	3	11	3						Servicios No Personales	4.000.000
0	13	3	11	3	3					Mantenimiento, Reparación y Limpieza	4.000.000
0	13	3	11	3	3			22		Gastos de Capital	4.000.000
0	13	3	11	3	3			22	1	Moneda Nacional	4.000.000
0	15									Construcción Nuevo Edificio de Materiales - Centro Atómico Bariloche	4.550.000
0	15	3								SERVICIOS SOCIALES	4.550.000
0	15	3	11							Tesoro Nacional	4.550.000
0	15	3	11	4						Bienes de Uso	4.550.000
0	15	3	11	4	2					Construcciones	2.350.000
0	15	3	11	4	2			22		Gastos de Capital	2.350.000
0	15	3	11	4	2			22	1	Moneda Nacional	2.350.000
0	15	3	11	4	3					Maquinaria y Equipo	2.200.000
0	15	3	11	4	3			22		Gastos de Capital	2.200.000
0	15	3	11	4	3			22	1	Moneda Nacional	2.200.000
0	16									Mejoramiento y Ampliación del Laboratorio de Procesos por Radiación	8.300.000
0	16	3								SERVICIOS SOCIALES	8.300.000
0	16	3	11							Tesoro Nacional	8.300.000
0	16	3	11	3						Servicios No Personales	500.000
0	16	3	11	3	3					Mantenimiento, Reparación y Limpieza	400.000
0	16	3	11	3	3			22		Gastos de Capital	400.000

M.H. y F.P.
16

11

DISTRIBUCIÓN DE LÍMITES DEL GASTO

ASIGNACIÓN DE CRÉDITOS DEL PROGRAMA 21



SUBPR	PROY	FIN	F.F.	INC	PPAL	PAR	SPAR	ECON	MON	DENOMINACIÓN	IMPORTE
0	16	3	11	3	3			22	1	Moneda Nacional	400.000
0	16	3	11	3	5					Servicios Comerciales y Financieros	100.000
0	16	3	11	3	5			22		Gastos de Capital	100.000
0	16	3	11	3	5			22	1	Moneda Nacional	100.000
0	16	3	11	4						Bienes de Uso	7.800.000
0	16	3	11	4	2					Construcciones	7.200.000
0	16	3	11	4	2			22		Gastos de Capital	7.200.000
0	16	3	11	4	2			22	1	Moneda Nacional	7.200.000
0	16	3	11	4	3					Maquinaria y Equipo	600.000
0	16	3	11	4	3			22		Gastos de Capital	600.000
0	16	3	11	4	3			22	1	Moneda Nacional	600.000
0	17									Renovación Equipamiento e Instalaciones de Seguridad para Empresas	3.500.000
0	17	3								SERVICIOS SOCIALES	3.500.000
0	17	3	11							Tesoro Nacional	3.500.000
0	17	3	11	2						Bienes de Consumo	100.000
0	17	3	11	2				22		Gastos de Capital	100.000
0	17	3	11	2				22	1	Moneda Nacional	100.000
0	17	3	11	3						Servicios No Personales	1.030.000
0	17	3	11	3	3					Mantenimiento, Reparación y Limpieza	1.000.000
0	17	3	11	3	3			22		Gastos de Capital	1.000.000
0	17	3	11	3	3			22	1	Moneda Nacional	1.000.000
0	17	3	11	3	7					Pasajes y Viáticos	30.000
0	17	3	11	3	7			22		Gastos de Capital	30.000
0	17	3	11	3	7			22	1	Moneda Nacional	30.000
0	17	3	11	4						Bienes de Uso	2.370.000
0	17	3	11	4	3					Maquinaria y Equipo	2.370.000
0	17	3	11	4	3			22		Gastos de Capital	2.370.000
0	17	3	11	4	3			22	1	Moneda Nacional	2.370.000
0	18									Mejoramiento y Ampliación de la Infraestructura del Centro Atómico Ezeiza	10.802.258
0	18	3								SERVICIOS SOCIALES	10.802.258
0	18	3	11							Tesoro Nacional	10.802.258
0	18	3	11	3						Servicios No Personales	4.000.000
0	18	3	11	3	3					Mantenimiento, Reparación y Limpieza	4.000.000
0	18	3	11	3	3			22		Gastos de Capital	4.000.000
0	18	3	11	3	3			22	1	Moneda Nacional	4.000.000
0	18	3	11	4						Bienes de Uso	6.802.258
0	18	3	11	4	2					Construcciones	3.802.258
0	18	3	11	4	2			22		Gastos de Capital	3.802.258
0	18	3	11	4	2			22	1	Moneda Nacional	3.802.258
0	18	3	11	4	3					Maquinaria y Equipo	3.000.000

M.H. y F.P.
16

41

DISTRIBUCIÓN DE LÍMITES DEL GASTO

ASIGNACIÓN DE CRÉDITOS DEL PROGRAMA 21



SUBPR	PROY	FIN	F.F.	INC	PPAL	PAR	SPAR	ECON	MON	DENOMINACIÓN	IMPORTE
0	18	3	11	4	3			22		Gastos de Capital	3.000.000
0	18	3	11	4	3			22	1	Moneda Nacional	3.000.000
0	19									Modernización y Equipamiento de la Gerencia de Área Aplicaciones de la Tecnología Nuclear	11.418.265
0	19	3								SERVICIOS SOCIALES	11.418.265
0	19	3	11							Tesoro Nacional	11.418.265
0	19	3	11	2						Bienes de Consumo	4.950.000
0	19	3	11	2				22		Gastos de Capital	4.950.000
0	19	3	11	2				22	1	Moneda Nacional	4.950.000
0	19	3	11	4						Bienes de Uso	6.468.265
0	19	3	11	4	3					Maquinaria y Equipo	6.468.265
0	19	3	11	4	3			22		Gastos de Capital	6.468.265
0	19	3	11	4	3			22	1	Moneda Nacional	6.468.265
0	20									Ampliación de Líneas Metrológicas Servicio de Calibración de Dosímetros para Radioterapia, Centro Atómico Ezeiza	1.750.000
0	20	3								SERVICIOS SOCIALES	1.750.000
0	20	3	11							Tesoro Nacional	1.750.000
0	20	3	11	2						Bienes de Consumo	200.000
0	20	3	11	2				22		Gastos de Capital	200.000
0	20	3	11	2				22	1	Moneda Nacional	200.000
0	20	3	11	3						Servicios No Personales	345.000
0	20	3	11	3	3					Mantenimiento, Reparación y Limpieza	265.000
0	20	3	11	3	3			22		Gastos de Capital	265.000
0	20	3	11	3	3			22	1	Moneda Nacional	265.000
0	20	3	11	3	5					Servicios Comerciales y Financieros	80.000
0	20	3	11	3	5			22		Gastos de Capital	80.000
0	20	3	11	3	5			22	1	Moneda Nacional	80.000
0	20	3	11	4						Bienes de Uso	1.205.000
0	20	3	11	4	2					Construcciones	200.000
0	20	3	11	4	2			22		Gastos de Capital	200.000
0	20	3	11	4	2			22	1	Moneda Nacional	200.000
0	20	3	11	4	3					Maquinaria y Equipo	1.005.000
0	20	3	11	4	3			22		Gastos de Capital	1.005.000
0	20	3	11	4	3			22	1	Moneda Nacional	1.005.000
0	21									Reequipamiento de los Centros de Medicina Nuclear en el Hospital de Clínicas e Instituto Roffo	10.000.000
0	21	3								SERVICIOS SOCIALES	10.000.000
0	21	3	11							Tesoro Nacional	10.000.000

M.H. y F.P.
16

DISTRIBUCIÓN DE LÍMITES DEL GASTO

ASIGNACIÓN DE CRÉDITOS DEL PROGRAMA 21



SUBPR	PROY	FIN	F.F.	INC	PPAL	PAR	SPAR	ECON	MON	DENOMINACIÓN	IMPORTE
0	21	3	11	2						Bienes de Consumo	2.500.000
0	21	3	11	2				22		Gastos de Capital	2.500.000
0	21	3	11	2				22	1	Moneda Nacional	2.500.000
0	21	3	11	3						Servicios No Personales	2.500.000
0	21	3	11	3	3					Mantenimiento, Reparación y Limpieza	2.500.000
0	21	3	11	3	3			22		Gastos de Capital	2.500.000
0	21	3	11	3	3			22	1	Moneda Nacional	2.500.000
0	21	3	11	4						Bienes de Uso	5.000.000
0	21	3	11	4	3					Maquinaria y Equipo	5.000.000
0	21	3	11	4	3			22		Gastos de Capital	5.000.000
0	21	3	11	4	3			22	1	Moneda Nacional	5.000.000
0	23									Creación Centro de Radioterapia y Medicina Nuclear en San Carlos de Bariloche, Río Negro	25.000.000
0	23	3								SERVICIOS SOCIALES	25.000.000
0	23	3	11							Tesoro Nacional	25.000.000
0	23	3	11	2						Bienes de Consumo	1.000.000
0	23	3	11	2				22		Gastos de Capital	1.000.000
0	23	3	11	2				22	1	Moneda Nacional	1.000.000
0	23	3	11	3						Servicios No Personales	3.350.000
0	23	3	11	3	2					Alquileres y Derechos	250.000
0	23	3	11	3	2			22		Gastos de Capital	250.000
0	23	3	11	3	2			22	1	Moneda Nacional	250.000
0	23	3	11	3	4					Servicios Técnicos y Profesionales	2.500.000
0	23	3	11	3	4			22		Gastos de Capital	2.500.000
0	23	3	11	3	4			22	1	Moneda Nacional	2.500.000
0	23	3	11	3	7					Pasajes y Viáticos	600.000
0	23	3	11	3	7			22		Gastos de Capital	600.000
0	23	3	11	3	7			22	1	Moneda Nacional	600.000
0	23	3	11	4						Bienes de Uso	20.650.000
0	23	3	11	4	2					Construcciones	15.000.000
0	23	3	11	4	2			22		Gastos de Capital	15.000.000
0	23	3	11	4	2			22	1	Moneda Nacional	15.000.000
0	23	3	11	4	3					Maquinaria y Equipo	5.650.000
0	23	3	11	4	3			22		Gastos de Capital	5.650.000
0	23	3	11	4	3			22	1	Moneda Nacional	5.650.000
0	24									Construcción de Planta de Producción de Radioisótopos por Fisión en el Centro Atómico Ezeiza	34.000.000
0	24	3								SERVICIOS SOCIALES	34.000.000
0	24	3	11							Tesoro Nacional	34.000.000
0	24	3	11	2						Bienes de Consumo	9.500.000

M.H. y F.P.
16

4

DISTRIBUCIÓN DE LÍMITES DEL GASTO
ASIGNACIÓN DE CRÉDITOS DEL PROGRAMA 21



SUBPR	PROY	FIN	F.F.	INC	PPAL	PAR	SPAR	ECON	MON	DENOMINACIÓN	IMPORTE
0	24	3	11	2				22		Gastos de Capital	9.500.000
0	24	3	11	2				22	1	Moneda Nacional	9.500.000
0	24	3	11	3						Servicios No Personales	7.180.000
0	24	3	11	3	4					Servicios Técnicos y Profesionales	7.000.000
0	24	3	11	3	4			22		Gastos de Capital	7.000.000
0	24	3	11	3	4			22	1	Moneda Nacional	7.000.000
0	24	3	11	3	7					Pasajes y Viáticos	180.000
0	24	3	11	3	7			22		Gastos de Capital	180.000
0	24	3	11	3	7			22	1	Moneda Nacional	180.000
0	24	3	11	4						Bienes de Uso	17.320.000
0	24	3	11	4	2					Construcciones	3.820.000
0	24	3	11	4	2			22		Gastos de Capital	3.820.000
0	24	3	11	4	2			22	1	Moneda Nacional	3.820.000
0	24	3	11	4	3					Maquinaria y Equipo	13.500.000
0	24	3	11	4	3			22		Gastos de Capital	13.500.000
0	24	3	11	4	3			22	1	Moneda Nacional	13.500.000
0	25									Construcción e Instalación Planta de Irradiación por Aceleración de Electrones - Centro Atómico Ezeiza - Provincia de Buenos Aires	12.000.000
0	25	3								SERVICIOS SOCIALES	12.000.000
0	25	3	11							Tesoro Nacional	12.000.000
0	25	3	11	3						Servicios No Personales	1.800.000
0	25	3	11	3	4					Servicios Técnicos y Profesionales	1.000.000
0	25	3	11	3	4			22		Gastos de Capital	1.000.000
0	25	3	11	3	4			22	1	Moneda Nacional	1.000.000
0	25	3	11	3	7					Pasajes y Viáticos	250.000
0	25	3	11	3	7			22		Gastos de Capital	250.000
0	25	3	11	3	7			22	1	Moneda Nacional	250.000
0	25	3	11	3	8					Impuestos, Derechos, Tasas y Juicios	550.000
0	25	3	11	3	8			22		Gastos de Capital	550.000
0	25	3	11	3	8			22	1	Moneda Nacional	550.000
0	25	3	11	4						Bienes de Uso	10.200.000
0	25	3	11	4	2					Construcciones	8.000.000
0	25	3	11	4	2			22		Gastos de Capital	8.000.000
0	25	3	11	4	2			22	1	Moneda Nacional	8.000.000
0	25	3	11	4	3					Maquinaria y Equipo	2.200.000
0	25	3	11	4	3			22		Gastos de Capital	2.200.000
0	25	3	11	4	3			22	1	Moneda Nacional	2.200.000
0	26									Construcción Nuevo Edificio y Adecuación del Existente para Investigación en Aplicaciones Nucleares Agronómicas, Pecuarias y Ambientales	200.000

M.H. y F.P.

16

41



DISTRIBUCIÓN DE LÍMITES DEL GASTO
ASIGNACIÓN DE CRÉDITOS DEL PROGRAMA 21

SUBPR	PROY	FIN	F.F.	INC	PPAL	PAR	SPAR	ECON	MON	DENOMINACIÓN	IMPORTE
0	26	3								SERVICIOS SOCIALES	200.000
0	26	3	11							Tesoro Nacional	200.000
0	26	3	11	4						Bienes de Uso	200.000
0	26	3	11	4	2					Construcciones	200.000
0	26	3	11	4	2			22		Gastos de Capital	200.000
0	26	3	11	4	2			22	1	Moneda Nacional	200.000
0	27									Mejoramiento y Ampliación de la Infraestructura del Centro Atómico Ezeiza - Fase II	8.000.000
0	27	3								SERVICIOS SOCIALES	8.000.000
0	27	3	11							Tesoro Nacional	8.000.000
0	27	3	11	3						Servicios No Personales	2.000.000
0	27	3	11	3	3					Mantenimiento, Reparación y Limpieza	1.500.000
0	27	3	11	3	3			22		Gastos de Capital	1.500.000
0	27	3	11	3	3			22	1	Moneda Nacional	1.500.000
0	27	3	11	3	4					Servicios Técnicos y Profesionales	500.000
0	27	3	11	3	4			22		Gastos de Capital	500.000
0	27	3	11	3	4			22	1	Moneda Nacional	500.000
0	27	3	11	4						Bienes de Uso	6.000.000
0	27	3	11	4	2					Construcciones	6.000.000
0	27	3	11	4	2			22		Gastos de Capital	6.000.000
0	27	3	11	4	2			22	1	Moneda Nacional	6.000.000
TOTAL											471.172.752

M.H. y F.P.
16

41



**LISTADO DE ACTIVIDADES ESPECIFICAS
Y PROYECTOS**

CÓDIGO	DENOMINACIÓN	UNIDAD EJECUTORA	CRÉDITO	RECURSOS HUMANOS	
				CARGOS	HS. DE CÁTEDRA
Actividades:					
01	Coordinación y Administración	Gerencia de Área Aplicaciones de la Tecnología Nuclear	302.207.715	296	0
02	Producción y Usos de Radioisótopos y Radiaciones	Gerencia de Área Aplicaciones de la Tecnología Nuclear	20.444.514	9	0
04	Aplicación en Medicina Nuclear	Gerencia de Área Aplicaciones de la Tecnología Nuclear	4.000.000	0	0
Proyectos:					
06	Adecuación de la Planta de Producción de Radiofármacos	Gerencia de Área Aplicaciones de la Tecnología Nuclear	4.000.000	0	0
07	Desarrollo en Radioterapia por Captura Neutrónica (BNCT)	Gerencia de Área Aplicaciones de la Tecnología Nuclear	3.000.000	0	0
09	Desarrollo de Fuentes de Cesio 137	Gerencia de Área Aplicaciones de la Tecnología Nuclear	3.000.000	0	0
10	Desarrollo de Tomógrafo por Emisión de Positrones (PET)	Gerencia de Área Aplicaciones de la Tecnología Nuclear	1.000.000	0	0
13	Construcción de Cortafuegos Centro Atómico Ezeiza - Fase I	Gerencia de Área Aplicaciones de la Tecnología Nuclear	4.000.000	0	0
15	Construcción Nuevo Edificio de Materiales - Centro Atómico Bariloche	Gerencia de Área Aplicaciones de la Tecnología Nuclear	4.550.000	0	0
16	Mejoramiento y Ampliación del Laboratorio de Procesos por Radiación	Gerencia de Área Aplicaciones de la Tecnología Nuclear	8.300.000	0	0
17	Renovación Equipamiento e Instalaciones de Seguridad para Empresas	Gerencia de Área Aplicaciones de la Tecnología Nuclear	3.500.000	0	0

M.H. y F.P.
16



LISTADO DE ACTIVIDADES ESPECIFICAS Y PROYECTOS

CÓDIGO	DENOMINACIÓN	UNIDAD EJECUTORA	CRÉDITO	RECURSOS HUMANOS	
				CARGOS	HS. DE CÁTEDRA
18	Mejoramiento y Ampliación de la Infraestructura del Centro Atómico Ezeiza	Gerencia de Área Aplicaciones de la Tecnología Nuclear	10.802.258	0	0
19	Modernización y Equipamiento de la Gerencia de Área Aplicaciones de la Tecnología Nuclear	Gerencia de Área Aplicaciones de la Tecnología Nuclear	11.418.265	0	0
20	Ampliación de Líneas Metrológicas Servicio de Calibración de Dosímetros para Radioterapia, Centro Atómico Ezeiza	Gerencia de Área Aplicaciones de la Tecnología Nuclear	1.750.000	0	0
21	Reequipamiento de los Centros de Medicina Nuclear en el Hospital de Clínicas e Instituto Roffo	Gerencia de Área Aplicaciones de la Tecnología Nuclear	10.000.000	0	0
23	Creación Centro de Radioterapia y Medicina Nuclear en San Carlos de Bariloche, Río Negro	Gerencia de Área Aplicaciones de la Tecnología Nuclear	25.000.000	0	0
24	Construcción de Planta de Producción de Radioisótopos por Fisión en el Centro Atómico Ezeiza	Gerencia de Área Aplicaciones de la Tecnología Nuclear	34.000.000	0	0
25	Construcción e Instalación Planta de Irradiación por Aceleración de Electrones - Centro Atómico Ezeiza - Provincia de Buenos Aires	Gerencia de Área Aplicaciones de la Tecnología Nuclear	12.000.000	0	0
26	Construcción Nuevo Edificio y Adecuación del Existente para Investigación en Aplicaciones Nucleares Agronómicas, Pecuarias y Ambientales	Gerencia de Área Aplicaciones de la Tecnología Nuclear	200.000	0	0
27	Mejoramiento y Ampliación de la Infraestructura del Centro Atómico Ezeiza - Fase II	Gerencia de Área Aplicaciones de la Tecnología Nuclear	8.000.000	0	0
TOTAL:			471.172.752	305	0

M.H. y F.P.
16

11



RECURSOS HUMANOS DEL PROGRAMA 21

CARGO O CATEGORÍA	CANTIDAD DE	
	CARGOS	HS. DE CÁTEDRA

Planta Permanente

PERSONAL DE LA COMISION NAC.DE ENERGIA ATOMICA

Superior tng 110	1	0
Principal "A" tng 222	1	0
Principal "A" tng 221	5	0
Principal "A" tng 220	2	0
Principal "A" tng 212	12	0
Principal "A" tng 211	15	0
Principal "A" tng 210	11	0
Principal "B" tng 322	10	0
Principal "B" tng 321	17	0
Principal "B" tng 320	10	0
Principal "B" tng 312	24	0
Principal "B" tng 311	7	0
Principal "B" tng 310	23	0
Principal "C" tng 422	29	0
Principal "C" tng 421	35	0
Principal "C" tng 420	22	0
Principal "C" tng 412	5	0
Principal "C" tng 411	22	0
Principal "C" tng 410	16	0
Auxiliar tng 522	7	0
Auxiliar tng 521	13	0
Auxiliar tng 520	10	0
Auxiliar tng 512	4	0
Auxiliar tng 511	4	0

M.H. y F.P.
16

Subtotal Escalafón

305 0

TOTAL DEL PROGRAMA 21

305 0

41



LISTADO DE OBRAS

PROYECTO	CÓDIGO	DENOMINACIÓN	UNIDAD EJECUTORA	CREDITO
6	51	Adecuación de la Planta de Producción de Radiofármacos	Gerencia de Área Aplicaciones de la Tecnología Nuclear	4.000.000
7	51	Desarrollo en Radioterapia por Captura Neutrónica (BNCT)	Gerencia de Área Aplicaciones de la Tecnología Nuclear	3.000.000
9	51	Desarrollo de Fuentes de Cesio 137	Gerencia de Área Aplicaciones de la Tecnología Nuclear	3.000.000
10	51	Desarrollo de Tomógrafo por Emisión de Positrones (PET)	Gerencia de Área Aplicaciones de la Tecnología Nuclear	1.000.000
13	51	Construcción de Cortafuegos Centro Atómico Ezeiza - Fase I	Gerencia de Área Aplicaciones de la Tecnología Nuclear	4.000.000
15	51	Construcción Nuevo Edificio de Materiales - Centro Atómico Bariloche	Gerencia de Área Aplicaciones de la Tecnología Nuclear	4.550.000
16	51	Mejoramiento y Ampliación del Laboratorio de Procesos por Radiación	Gerencia de Área Aplicaciones de la Tecnología Nuclear	8.300.000
17	51	Renovación Equipamiento e Instalaciones de Seguridad para Empresas	Gerencia de Área Aplicaciones de la Tecnología Nuclear	3.500.000
18	51	Mejoramiento y Ampliación de la Infraestructura del Centro Atómico Ezeiza	Gerencia de Área Aplicaciones de la Tecnología Nuclear	10.802.258
19	51	Modernización y Equipamiento de la Gerencia de Área Aplicaciones de la Tecnología Nuclear	Gerencia de Área Aplicaciones de la Tecnología Nuclear	11.418.265
20	51	Ampliación de Líneas Metrológicas Servicio de Calibración de Dosímetros para Radioterapia, Centro Atómico Ezeiza	Gerencia de Área Aplicaciones de la Tecnología Nuclear	1.750.000
21	51	Reequipamiento de los Centros de Medicina Nuclear en el Hospital de Clínicas e Instituto Roffo	Gerencia de Área Aplicaciones de la Tecnología Nuclear	10.000.000
23	51	Creación Centro de Radioterapia y Medicina Nuclear en San Carlos de Bariloche, Río Negro	Gerencia de Área Aplicaciones de la Tecnología Nuclear	25.000.000
24	51	Construcción de Planta de Producción de Radioisótopos por Fisión en el Centro Atómico Ezeiza	Gerencia de Área Aplicaciones de la Tecnología Nuclear	34.000.000
25	51	Construcción e Instalación Planta de Irradiación por Aceleración de	Gerencia de Área Aplicaciones de la Tecnología Nuclear	12.000.000

M.H. y F.P.

16



LISTADO DE OBRAS

PROYECTO	CÓDIGO	DENOMINACIÓN	UNIDAD EJECUTORA	
		Electrones - Centro Atómico Ezeiza - Provincia de Buenos Aires		
26	51	Construcción Nuevo Edificio y Adecuación del Existente para Investigación en Aplicaciones Nucleares Agronómicas, Pecuarias y Ambientales	Gerencia de Área Aplicaciones de la Tecnología Nuclear	200.000
27	51	Mejoramiento y Ampliación de la Infraestructura del Centro Atómico Ezeiza - Fase II	Gerencia de Área Aplicaciones de la Tecnología Nuclear	8.000.000
TOTAL				144.520.523

M.H. y F.P.
16

41



DETALLE DE LOS PROYECTOS DE INVERSIÓN

AVANCE FÍSICO DE PROYECTOS/OBRAS

P R O G	S U B P R	P R O Y	PROYECTOS DE OBRA	% DE AVANCE FÍSICO						
				FECHA INICIO	FECHA TERMIN.	h/ 2015	2016	2017	2018	Resto
21	0	6	Adecuación de la Planta de Producción de Radiofármacos	01/01/2007	31/12/2018	49,56	8,00	10,00	32,44	0,00
21	0	7	Desarrollo en Radioterapia por Captura Neutrónica (BNCT)	01/01/2007	31/12/2019	68,25	7,00	10,00	10,00	4,75
21	0	9	Desarrollo de Fuentes de Cesio 137	31/12/2008	31/12/2019	40,48	6,00	10,00	20,00	23,52
21	0	10	Desarrollo de Tomógrafo por Emisión de Positrones (PET)	01/01/2007	31/12/2016	99,00	1,00	0,00	0,00	0,00
21	0	13	Construcción de Cortafuegos Centro Atómico Ezeiza - Fase I	01/01/2007	31/12/2017	54,92	20,00	25,08	0,00	0,00
21	0	15	Construcción Nuevo Edificio de Materiales - Centro Atómico Bariloche	01/01/2010	31/12/2016	86,50	13,50	0,00	0,00	0,00
21	0	16	Mejoramiento y Ampliación del Laboratorio de Procesos por Radiación	31/12/2008	31/12/2019	47,00	18,00	10,00	10,00	15,00
21	0	17	Renovación Equipamiento e Instalaciones de Seguridad para Empresas	31/12/2008	31/12/2019	56,46	12,00	15,00	8,00	8,54
21	0	18	Mejoramiento y Ampliación de la Infraestructura del Centro Atómico Ezeiza	01/01/2010	31/12/2016	92,75	7,25	0,00	0,00	0,00
21	0	19	Modernización y Equipamiento de la Gerencia de Área Aplicaciones de la Tecnología Nuclear	01/01/2010	31/12/2017	64,20	35,80	0,00	0,00	0,00
21	0	20	Ampliación de Líneas Metrológicas Servicio de Calibración de Dosímetros para Radioterapia, Centro Atómico Ezeiza	01/01/2013	31/12/2017	54,50	23,00	22,50	0,00	0,00
21	0	21	Reequipamiento de los Centros de Medicina Nuclear en el Hospital de Clínicas e Instituto Roffo	01/01/2010	31/12/2019	28,00	20,00	15,00	20,00	17,00
21	0	23	Creación Centro de Radioterapia y Medicina Nuclear en San Carlos de Bariloche, Río Negro	31/01/2012	31/12/2019	18,10	8,00	20,00	15,00	38,90
21	0	24	Construcción de Planta de Producción de Radioisótopos por Fisión en el Centro Atómico Ezeiza	01/01/2013	31/12/2019	6,50	10,00	20,00	30,00	33,50
21	0	25	Construcción e Instalación Planta de Irradiación por Aceleración de Electrones - Centro Atómico Ezeiza - Provincia de Buenos Aires	01/01/2015	31/12/2019	2,00	5,00	10,00	15,00	68,00
21	0	26	Construcción Nuevo Edificio y Adecuación del Existente para Investigación en Aplicaciones Nucleares Agronómicas, Pecuarias y Ambientales	01/10/2016	31/12/2020	0,00	1,00	23,00	35,00	41,00
21	0	27	Mejoramiento y Ampliación de la Infraestructura del Centro Atómico Ezeiza - Fase II	01/10/2016	31/12/2020	0,00	20,00	20,00	30,00	30,00

M.H. y F.P.

16



PROGRAMA 22
ACCIONES PARA LA SEGURIDAD NUCLEAR Y PROTECCIÓN AMBIENTAL

UNIDAD EJECUTORA
GERENCIA DE TECNOLOGÍA Y MEDIO AMBIENTE

Servicio Administrativo Financiero
105

DISTRIBUCIÓN DE LÍMITES DEL GASTO

ASIGNACIÓN DE CRÉDITOS DEL PROGRAMA 22

SUBPR	PROY	FIN	F.F.	INC	PPAL	PAR	SPAR	ECON	MON	DENOMINACIÓN	IMPORTE
0	0	3								SERVICIOS SOCIALES	232.653.281
0	0	3	11							Tesoro Nacional	231.322.781
0	0	3	11	1						Gastos en Personal	136.622.781
0	0	3	11	1	1					Personal Permanente	108.085.106
0	0	3	11	1	1	1				Retribución del Cargo	67.806.168
0	0	3	11	1	1	1		21		Gastos Corrientes	67.806.168
0	0	3	11	1	1	1		21	1	Moneda Nacional	67.806.168
0	0	3	11	1	1	3				Retribuciones que no hacen al Cargo	14.038.057
0	0	3	11	1	1	3		21		Gastos Corrientes	14.038.057
0	0	3	11	1	1	3		21	1	Moneda Nacional	14.038.057
0	0	3	11	1	1	4				Sueldo Anual Complementario	6.820.347
0	0	3	11	1	1	4		21		Gastos Corrientes	6.820.347
0	0	3	11	1	1	4		21	1	Moneda Nacional	6.820.347
0	0	3	11	1	1	6				Contribuciones Patronales	19.211.671
0	0	3	11	1	1	6		21		Gastos Corrientes	19.211.671
0	0	3	11	1	1	6		21	1	Moneda Nacional	19.211.671
0	0	3	11	1	1	7				Complementos	208.863
0	0	3	11	1	1	7		21		Gastos Corrientes	208.863
0	0	3	11	1	1	7		21	1	Moneda Nacional	208.863
0	0	3	11	1	3					Servicios Extraordinarios	5.834.720
0	0	3	11	1	3	1				Retribuciones Extraordinarias	4.308.718
0	0	3	11	1	3	1		21		Gastos Corrientes	4.308.718
0	0	3	11	1	3	1		21	1	Moneda Nacional	4.308.718
0	0	3	11	1	3	2				Sueldo Anual Complementario	359.059
0	0	3	11	1	3	2		21		Gastos Corrientes	359.059
0	0	3	11	1	3	2		21	1	Moneda Nacional	359.059
0	0	3	11	1	3	3				Contribuciones Patronales	1.166.943
0	0	3	11	1	3	3		21		Gastos Corrientes	1.166.943

M.H. y F.P.
16

41

DISTRIBUCIÓN DE LÍMITES DEL GASTO
ASIGNACIÓN DE CRÉDITOS DEL PROGRAMA 22



SUBPR	PROY	FIN	F.F.	INC	PPAL	PAR	SPAR	ECON	MON	DENOMINACION	IMPORTE
0	0	3	11	1	3	3		21	1	Moneda Nacional	1.166.943
0	0	3	11	1	8					Personal contratado	22.702.955
0	0	3	11	1	8	1				Retribuciones por contratos	13.590.960
0	0	3	11	1	8	1		21		Gastos Corrientes	13.590.960
0	0	3	11	1	8	1		21	1	Moneda Nacional	13.590.960
0	0	3	11	1	8	2				Adicionales al contrato	160.979
0	0	3	11	1	8	2		21		Gastos Corrientes	160.979
0	0	3	11	1	8	2		21	1	Moneda Nacional	160.979
0	0	3	11	1	8	3				Sueldo anual complementario	1.145.994
0	0	3	11	1	8	3		21		Gastos Corrientes	1.145.994
0	0	3	11	1	8	3		21	1	Moneda Nacional	1.145.994
0	0	3	11	1	8	5				Contribuciones patronales	7.805.022
0	0	3	11	1	8	5		21		Gastos Corrientes	7.805.022
0	0	3	11	1	8	5		21	1	Moneda Nacional	7.805.022
0	0	3	11	2						Bienes de Consumo	8.935.353
0	0	3	11	2				21		Gastos Corrientes	8.935.353
0	0	3	11	2				21	1	Moneda Nacional	8.935.353
0	0	3	11	3						Servicios No Personales	79.344.187
0	0	3	11	3	1					Servicios Básicos	13.623.453
0	0	3	11	3	1			21		Gastos Corrientes	13.623.453
0	0	3	11	3	1			21	1	Moneda Nacional	13.623.453
0	0	3	11	3	2					Alquileres y Derechos	1.664.320
0	0	3	11	3	2			21		Gastos Corrientes	1.664.320
0	0	3	11	3	2			21	1	Moneda Nacional	1.664.320
0	0	3	11	3	3					Mantenimiento, Reparación y Limpieza	35.487.000
0	0	3	11	3	3			21		Gastos Corrientes	35.487.000
0	0	3	11	3	3			21	1	Moneda Nacional	35.487.000
0	0	3	11	3	4					Servicios Técnicos y Profesionales	16.777.265
0	0	3	11	3	4			21		Gastos Corrientes	16.777.265
0	0	3	11	3	4			21	1	Moneda Nacional	16.777.265
0	0	3	11	3	5					Servicios Comerciales y Financieros	2.366.949
0	0	3	11	3	5			21		Gastos Corrientes	2.366.949
0	0	3	11	3	5			21	1	Moneda Nacional	2.366.949
0	0	3	11	3	7					Pasajes y Viáticos	4.470.000
0	0	3	11	3	7			21		Gastos Corrientes	4.470.000
0	0	3	11	3	7			21	1	Moneda Nacional	4.470.000
0	0	3	11	3	8					Impuestos, Derechos, Tasas y Juicios	486.600
0	0	3	11	3	8			21		Gastos Corrientes	486.600
0	0	3	11	3	8			21	1	Moneda Nacional	486.600
0	0	3	11	3	9					Otros Servicios	4.468.600
0	0	3	11	3	9			21		Gastos Corrientes	4.468.600
0	0	3	11	3	9			21	1	Moneda Nacional	4.468.600
0	0	3	11	4						Bienes de Uso	6.420.460
0	0	3	11	4	3					Maquinaria y Equipo	5.884.260
0	0	3	11	4	3			22		Gastos de Capital	5.884.260
0	0	3	11	4	3			22	1	Moneda Nacional	5.884.260

M.H. y F.P.
16

41

DISTRIBUCIÓN DE LÍMITES DEL GASTO

ASIGNACIÓN DE CRÉDITOS DEL PROGRAMA 22



SUBPR	PROY	FIN	F.F.	INC	PPAL	PAR	SPAR	ECON	MON	DENOMINACIÓN	IMPORTE
0	0	3	11	4	5					Libros, Revistas y Otros Elementos Coleccionables	281.600
0	0	3	11	4	5			22		Gastos de Capital	281.600
0	0	3	11	4	5			22	1	Moneda Nacional	281.600
0	0	3	11	4	8					Activos Intangibles	254.600
0	0	3	11	4	8			22		Gastos de Capital	254.600
0	0	3	11	4	8			22	1	Moneda Nacional	254.600
0	0	3	12							Recursos Propios	800.000
0	0	3	12	2						Bienes de Consumo	121.472
0	0	3	12	2				21		Gastos Corrientes	121.472
0	0	3	12	2				21	1	Moneda Nacional	121.472
0	0	3	12	3						Servicios No Personales	678.528
0	0	3	12	3	1					Servicios Básicos	678.528
0	0	3	12	3	1			21		Gastos Corrientes	678.528
0	0	3	12	3	1			21	1	Moneda Nacional	678.528
0	0	3	22							Crédito Externo	530.500
0	0	3	22	2						Bienes de Consumo	74.000
0	0	3	22	2				21		Gastos Corrientes	74.000
0	0	3	22	2				21	1	Moneda Nacional	74.000
0	0	3	22	3						Servicios No Personales	456.500
0	0	3	22	3	3					Mantenimiento, Reparación y Limpieza	36.000
0	0	3	22	3	3			21		Gastos Corrientes	36.000
0	0	3	22	3	3			21	1	Moneda Nacional	36.000
0	0	3	22	3	4					Servicios Técnicos y Profesionales	100.000
0	0	3	22	3	4			21		Gastos Corrientes	100.000
0	0	3	22	3	4			21	1	Moneda Nacional	100.000
0	0	3	22	3	5					Servicios Comerciales y Financieros	45.500
0	0	3	22	3	5			21		Gastos Corrientes	45.500
0	0	3	22	3	5			21	1	Moneda Nacional	45.500
0	0	3	22	3	7					Pasajes y Viáticos	250.000
0	0	3	22	3	7			21		Gastos Corrientes	250.000
0	0	3	22	3	7			21	1	Moneda Nacional	250.000
0	0	3	22	3	9					Otros Servicios	25.000
0	0	3	22	3	9			21		Gastos Corrientes	25.000
0	0	3	22	3	9			21	1	Moneda Nacional	25.000
0	1									Residuos Radiactivos de Baja Actividad	9.748.943
0	1	3								SERVICIOS SOCIALES	9.748.943
0	1	3	11							Tesoro Nacional	9.748.943
0	1	3	11	2						Bienes de Consumo	253.943
0	1	3	11	2				22		Gastos de Capital	253.943
0	1	3	11	2				22	1	Moneda Nacional	253.943
0	1	3	11	3						Servicios No Personales	7.295.000
0	1	3	11	3	2					Alquileres y Derechos	50.000

M.H. y F.P.
16

DISTRIBUCIÓN DE LÍMITES DEL GASTO

ASIGNACIÓN DE CRÉDITOS DEL PROGRAMA 22



SUBPR	PROY	FIN	F.F.	INC	PPAL	PAR	SPAR	ECON	MON	DENOMINACIÓN	IMPORTE
0	1	3	11	3	2			22		Gastos de Capital	50.000
0	1	3	11	3	2			22	1	Moneda Nacional	50.000
0	1	3	11	3	3					Mantenimiento, Reparación y Limpieza	2.100.000
0	1	3	11	3	3			22		Gastos de Capital	2.100.000
0	1	3	11	3	3			22	1	Moneda Nacional	2.100.000
0	1	3	11	3	4					Servicios Técnicos y Profesionales	5.000.000
0	1	3	11	3	4			22		Gastos de Capital	5.000.000
0	1	3	11	3	4			22	1	Moneda Nacional	5.000.000
0	1	3	11	3	5					Servicios Comerciales y Financieros	100.000
0	1	3	11	3	5			22		Gastos de Capital	100.000
0	1	3	11	3	5			22	1	Moneda Nacional	100.000
0	1	3	11	3	7					Pasajes y Viáticos	30.000
0	1	3	11	3	7			22		Gastos de Capital	30.000
0	1	3	11	3	7			22	1	Moneda Nacional	30.000
0	1	3	11	3	8					Impuestos, Derechos, Tasas y Juicios	10.000
0	1	3	11	3	8			22		Gastos de Capital	10.000
0	1	3	11	3	8			22	1	Moneda Nacional	10.000
0	1	3	11	3	9					Otros Servicios	5.000
0	1	3	11	3	9			22		Gastos de Capital	5.000
0	1	3	11	3	9			22	1	Moneda Nacional	5.000
0	1	3	11	4						Bienes de Uso	2.200.000
0	1	3	11	4	2					Construcciones	2.000.000
0	1	3	11	4	2			22		Gastos de Capital	2.000.000
0	1	3	11	4	2			22	1	Moneda Nacional	2.000.000
0	1	3	11	4	3					Maquinaria y Equipo	200.000
0	1	3	11	4	3			22		Gastos de Capital	200.000
0	1	3	11	4	3			22	1	Moneda Nacional	200.000
0	2									Facilidad de Tratamiento y Acondicionamiento	28.300.000
0	2	3								SERVICIOS SOCIALES	28.300.000
0	2	3	11							Tesoro Nacional	28.300.000
0	2	3	11	2						Bienes de Consumo	400.000
0	2	3	11	2				22		Gastos de Capital	400.000
0	2	3	11	2				22	1	Moneda Nacional	400.000
0	2	3	11	3						Servicios No Personales	3.835.818
0	2	3	11	3	2					Alquileres y Derechos	216.000
0	2	3	11	3	2			22		Gastos de Capital	216.000
0	2	3	11	3	2			22	1	Moneda Nacional	216.000
0	2	3	11	3	3					Mantenimiento, Reparación y Limpieza	100.000
0	2	3	11	3	3			22		Gastos de Capital	100.000
0	2	3	11	3	3			22	1	Moneda Nacional	100.000
0	2	3	11	3	4					Servicios Técnicos y Profesionales	2.889.818
0	2	3	11	3	4			22		Gastos de Capital	2.889.818
0	2	3	11	3	4			22	1	Moneda Nacional	2.889.818

M.H. y F.P.
16

DISTRIBUCIÓN DE LÍMITES DEL GASTO
ASIGNACIÓN DE CRÉDITOS DEL PROGRAMA 22



SUBPR	PROY	FIN	F.F.	INC	PPAL	PAR	SPAR	ECON	MON	DENOMINACIÓN	IMPORTE
0	2	3	11	3	5					Servicios Comerciales y Financieros	155.000
0	2	3	11	3	5			22		Gastos de Capital	155.000
0	2	3	11	3	5			22	1	Moneda Nacional	155.000
0	2	3	11	3	7					Pasajes y Viáticos	380.000
0	2	3	11	3	7			22		Gastos de Capital	380.000
0	2	3	11	3	7			22	1	Moneda Nacional	380.000
0	2	3	11	3	8					Impuestos, Derechos, Tasas y Juicios	50.000
0	2	3	11	3	8			22		Gastos de Capital	50.000
0	2	3	11	3	8			22	1	Moneda Nacional	50.000
0	2	3	11	3	9					Otros Servicios	45.000
0	2	3	11	3	9			22		Gastos de Capital	45.000
0	2	3	11	3	9			22	1	Moneda Nacional	45.000
0	2	3	11	4						Bienes de Uso	24.064.182
0	2	3	11	4	2					Construcciones	23.719.182
0	2	3	11	4	2			22		Gastos de Capital	23.719.182
0	2	3	11	4	2			22	1	Moneda Nacional	23.719.182
0	2	3	11	4	3					Maquinaria y Equipo	330.000
0	2	3	11	4	3			22		Gastos de Capital	330.000
0	2	3	11	4	3			22	1	Moneda Nacional	330.000
0	2	3	11	4	8					Activos Intangibles	15.000
0	2	3	11	4	8			22		Gastos de Capital	15.000
0	2	3	11	4	8			22	1	Moneda Nacional	15.000
0	4									Tratamiento Residuos Radiactivos de Baja Actividad (PPF 352)	32.342.700
0	4	3								SERVICIOS SOCIALES	32.342.700
0	4	3	11							Tesoro Nacional	10.500.200
0	4	3	11	2						Bienes de Consumo	1.407.505
0	4	3	11	2				22		Gastos de Capital	1.407.505
0	4	3	11	2				22	1	Moneda Nacional	1.407.505
0	4	3	11	3						Servicios No Personales	4.302.695
0	4	3	11	3	1					Servicios Básicos	74.385
0	4	3	11	3	1			22		Gastos de Capital	74.385
0	4	3	11	3	1			22	1	Moneda Nacional	74.385
0	4	3	11	3	2					Alquileres y Derechos	138.950
0	4	3	11	3	2			22		Gastos de Capital	138.950
0	4	3	11	3	2			22	1	Moneda Nacional	138.950
0	4	3	11	3	3					Mantenimiento, Reparación y Limpieza	168.000
0	4	3	11	3	3			22		Gastos de Capital	168.000
0	4	3	11	3	3			22	1	Moneda Nacional	168.000
0	4	3	11	3	4					Servicios Técnicos y Profesionales	2.774.460
0	4	3	11	3	4			22		Gastos de Capital	2.774.460
0	4	3	11	3	4			22	1	Moneda Nacional	2.774.460
0	4	3	11	3	5					Servicios Comerciales y Financieros	140.400
0	4	3	11	3	5			22		Gastos de Capital	140.400

M.H. y F.P.
16

4

DISTRIBUCIÓN DE LÍMITES DEL GASTO
ASIGNACIÓN DE CRÉDITOS DEL PROGRAMA 22



SUBPR	PROY	FIN	F.F.	INC	PPAL	PAR	SPAR	ECON	MON	DENOMINACIÓN	IMPORTE
0	4	3	11	3	5			22	1	Moneda Nacional	140.400
0	4	3	11	3	7					Pasajes y Viáticos	862.400
0	4	3	11	3	7			22		Gastos de Capital	862.400
0	4	3	11	3	7			22	1	Moneda Nacional	862.400
0	4	3	11	3	8					Impuestos, Derechos, Tasas y Juicios	34.500
0	4	3	11	3	8			22		Gastos de Capital	34.500
0	4	3	11	3	8			22	1	Moneda Nacional	34.500
0	4	3	11	3	9					Otros Servicios	109.600
0	4	3	11	3	9			22		Gastos de Capital	109.600
0	4	3	11	3	9			22	1	Moneda Nacional	109.600
0	4	3	11	4						Bienes de Uso	4.790.000
0	4	3	11	4	2					Construcciones	4.750.000
0	4	3	11	4	2			22		Gastos de Capital	4.750.000
0	4	3	11	4	2			22	1	Moneda Nacional	4.750.000
0	4	3	11	4	3					Maquinaria y Equipo	40.000
0	4	3	11	4	3			22		Gastos de Capital	40.000
0	4	3	11	4	3			22	1	Moneda Nacional	40.000
0	4	3	22							Crédito Externo	21.842.500
0	4	3	22	2						Bienes de Consumo	79.500
0	4	3	22	2				22		Gastos de Capital	79.500
0	4	3	22	2				22	1	Moneda Nacional	79.500
0	4	3	22	3						Servicios No Personales	2.603.000
0	4	3	22	3	4					Servicios Técnicos y Profesionales	2.500.000
0	4	3	22	3	4			22		Gastos de Capital	2.500.000
0	4	3	22	3	4			22	1	Moneda Nacional	2.500.000
0	4	3	22	3	5					Servicios Comerciales y Financieros	1.000
0	4	3	22	3	5			22		Gastos de Capital	1.000
0	4	3	22	3	5			22	1	Moneda Nacional	1.000
0	4	3	22	3	7					Pasajes y Viáticos	100.000
0	4	3	22	3	7			22		Gastos de Capital	100.000
0	4	3	22	3	7			22	1	Moneda Nacional	100.000
0	4	3	22	3	9					Otros Servicios	2.000
0	4	3	22	3	9			22		Gastos de Capital	2.000
0	4	3	22	3	9			22	1	Moneda Nacional	2.000
0	4	3	22	4						Bienes de Uso	19.160.000
0	4	3	22	4	2					Construcciones	19.000.000
0	4	3	22	4	2			22		Gastos de Capital	19.000.000
0	4	3	22	4	2			22	1	Moneda Nacional	19.000.000
0	4	3	22	4	3					Maquinaria y Equipo	160.000
0	4	3	22	4	3			22		Gastos de Capital	160.000
0	4	3	22	4	3			22	1	Moneda Nacional	160.000
0	8									Mejoras Edificio Hemeroteca del Centro Atómico Constituyentes	6.500.000
0	8	3								SERVICIOS SOCIALES	6.500.000

M.H. y F.P.
16

4



DISTRIBUCIÓN DE LÍMITES DEL GASTO

ASIGNACIÓN DE CRÉDITOS DEL PROGRAMA 22

SUBPR	PROY	FIN	F.F.	INC	PPAL	PAR	SPAR	ECON	MON	DENOMINACIÓN	IMPORTE
0	8	3	11							Tesoro Nacional	6.500.000
0	8	3	11	4						Bienes de Uso	6.500.000
0	8	3	11	4	2					Construcciones	6.500.000
0	8	3	11	4	2			22		Gastos de Capital	6.500.000
0	8	3	11	4	2			22	1	Moneda Nacional	6.500.000
0	9									Equipamiento de Laboratorios de Química de Reactores y Ciclo del Combustible	6.000.000
0	9	3								SERVICIOS SOCIALES	6.000.000
0	9	3	11							Tesoro Nacional	6.000.000
0	9	3	11	2						Bienes de Consumo	700.000
0	9	3	11	2				22		Gastos de Capital	700.000
0	9	3	11	2				22	1	Moneda Nacional	700.000
0	9	3	11	3						Servicios No Personales	800.000
0	9	3	11	3	5					Servicios Comerciales y Financieros	800.000
0	9	3	11	3	5			22		Gastos de Capital	800.000
0	9	3	11	3	5			22	1	Moneda Nacional	800.000
0	9	3	11	4						Bienes de Uso	4.500.000
0	9	3	11	4	3					Maquinaria y Equipo	4.500.000
0	9	3	11	4	3			22		Gastos de Capital	4.500.000
0	9	3	11	4	3			22	1	Moneda Nacional	4.500.000
0	10									Mejora de la Capacidad de Servicios Internos del Centro Atómico Constituyentes - Construcción y Remodelación de la Infraestructura Edilicia y de Servicios	5.000.000
0	10	3								SERVICIOS SOCIALES	5.000.000
0	10	3	11							Tesoro Nacional	5.000.000
0	10	3	11	4						Bienes de Uso	5.000.000
0	10	3	11	4	2					Construcciones	5.000.000
0	10	3	11	4	2			22		Gastos de Capital	5.000.000
0	10	3	11	4	2			22	1	Moneda Nacional	5.000.000
0	11									Construcción de Instalaciones e Infraestructura del Área Gestión Ezeiza - Fase II	500.000
0	11	3								SERVICIOS SOCIALES	500.000
0	11	3	11							Tesoro Nacional	500.000
0	11	3	11	4						Bienes de Uso	500.000
0	11	3	11	4	2					Construcciones	500.000
0	11	3	11	4	2			22		Gastos de Capital	500.000
0	11	3	11	4	2			22	1	Moneda Nacional	500.000

M.H. y F.P.
16

41



DISTRIBUCIÓN DE LÍMITES DEL GASTO
ASIGNACIÓN DE CRÉDITOS DEL PROGRAMA 22


SUBPR	PROY	FIN	F.F.	INC	PPAL	PAR	SPAR	ECON	MON	DENOMINACIÓN	IMPORTE
0	12									Construcción Nuevo Edificio Instituto Sábato	6.000.000
0	12	3								SERVICIOS SOCIALES	6.000.000
0	12	3	11							Tesoro Nacional	6.000.000
0	12	3	11	4						Bienes de Uso	6.000.000
0	12	3	11	4	2					Construcciones	6.000.000
0	12	3	11	4	2			22		Gastos de Capital	6.000.000
0	12	3	11	4	2			22	1	Moneda Nacional	6.000.000
TOTAL											327.044.924

M.H. y F.P.
16



LISTADO DE ACTIVIDADES ESPECIFICAS Y PROYECTOS

CÓDIGO	DENOMINACIÓN	UNIDAD EJECUTORA	CRÉDITO	RECURSOS HUMANOS	
				CARGOS	HS. DE CÁTEDRA
Actividades:					
01	Coordinación y Administración	Gerencia de Tecnología y Medio Ambiente	106.866.515	93	0
02	Gestión Ambiental y Seguridad Nuclear	Gerencia de Tecnología y Medio Ambiente	74.103.555	86	0
03	Gestión de Residuos Radiactivos	Programa Nacional de Gestión de Residuos Radiactivos	29.423.952	37	0
04	Restitución Ambiental de Minería de Uranio (BIRF 7583-AR PPF 352-PRAMU)	Proyecto PRAMU	22.259.259	28	0
Proyectos:					
01	Residuos Radiactivos de Baja Actividad	Programa Nacional de Gestión de Residuos Radiactivos	9.748.943	0	0
02	Facilidad de Tratamiento y Acondicionamiento	Programa Nacional de Gestión de Residuos Radiactivos	28.300.000	0	0
04	Tratamiento Residuos Radiactivos de Baja Actividad (PPF 352)	Proyecto PRAMU	32.342.700	0	0
08	Mejoras Edificio Hemeroteca del Centro Atómico Constituyentes	Gerencia de Tecnología y Medio Ambiente	6.500.000	0	0
09	Equipamiento de Laboratorios de Química de Reactores y Ciclo del Combustible	Gerencia de Tecnología y Medio Ambiente	6.000.000	0	0
10	Mejora de la Capacidad de Servicios Internos del Centro Atómico Constituyentes - Construcción y Remodelación de la Infraestructura Edilicia y de Servicios	Gerencia de Tecnología y Medio Ambiente	5.000.000	0	0



41



LISTADO DE ACTIVIDADES ESPECIFICAS Y PROYECTOS

CÓDIGO	DENOMINACIÓN	UNIDAD EJECUTORA	CRÉDITO	RECURSOS HUMANOS	
				CARGOS	HS. DE CÁTEDRA
11	Construcción de Instalaciones e Infraestructura del Área Gestión Ezeiza - Fase II	Gerencia de Tecnología y Medio Ambiente	500.000	0	0
12	Construcción Nuevo Edificio Instituto Sábató	Gerencia de Tecnología y Medio Ambiente	6.000.000	0	0
TOTAL:			327.044.924	244	0

M.H. y F.P.
16

41



RECURSOS HUMANOS DEL PROGRAMA 22

CARGO O CATEGORÍA	CANTIDAD DE	
	CARGOS	HS. DE CÁTEDRA

Planta Permanente

PERSONAL DE LA COMISION NAC.DE ENERGIA ATOMICA

Superior tng 111	1	0
Principal "A" tng 221	9	0
Principal "A" tng 220	2	0
Principal "A" tng 212	13	0
Principal "A" tng 211	15	0
Principal "A" tng 210	6	0
Principal "B" tng 322	8	0
Principal "B" tng 321	11	0
Principal "B" tng 320	3	0
Principal "B" tng 312	10	0
Principal "B" tng 311	15	0
Principal "B" tng 310	14	0
Principal "C" tng 422	20	0
Principal "C" tng 421	19	0
Principal "C" tng 420	16	0
Principal "C" tng 412	3	0
Principal "C" tng 411	17	0
Principal "C" tng 410	17	0
Auxiliar tng 522	9	0
Auxiliar tng 521	13	0
Auxiliar tng 520	7	0
Auxiliar tng 512	4	0
Auxiliar tng 511	5	0
Auxiliar tng 510	7	0

Subtotal Escalafón


244 0

TOTAL DEL PROGRAMA 22

244 0

M.H. y F.P.
16

41




LISTADO DE OBRAS

PROYECTO	CÓDIGO	DENOMINACIÓN	UNIDAD EJECUTORA	CREDITO
1	51	Área Gestión Ezeiza	Programa Nacional de Gestión de Residuos Radiactivos	9.748.943
2	51	Facilidad de Tratamiento y Acondicionamiento	Programa Nacional de Gestión de Residuos Radiactivos	26.000.000
2	52	Repositorio Fase I	Programa Nacional de Gestión de Residuos Radiactivos	2.300.000
4	51	Tratamiento Colas de Mineral de Uranio Malargüe	Proyecto PRAMU	26.569.500
4	52	Tratamiento Colas de Mineral de Uranio Los Gigantes	Proyecto PRAMU	3.217.500
4	53	Tratamiento Colas de Mineral de Uranio Complejo Córdoba	Proyecto PRAMU	2.555.700
8	51	Mejoras Edificio Hemeroteca del Centro Atómico Constituyentes	Gerencia de Tecnología y Medio Ambiente	6.500.000
9	51	Equipamiento de Laboratorios de Química de Reactores y Ciclo del Combustible	Gerencia de Tecnología y Medio Ambiente	6.000.000
10	51	Mejora de la Capacidad de Servicios Internos del Centro Atómico Constituyentes - Construcción y Remodelación de la Infraestructura Edilicia y de Servicios	Gerencia de Tecnología y Medio Ambiente	5.000.000
11	51	Construcción de Instalaciones e Infraestructura del Área Gestión Ezeiza - Fase II	Gerencia de Tecnología y Medio Ambiente	500.000
12	51	Construcción Nuevo Edificio Instituto Sábató	Gerencia de Tecnología y Medio Ambiente	6.000.000
TOTAL				94.391.643

M.H. y F.P.
16

11



DETALLE DE LOS PROYECTOS DE INVERSIÓN

AVANCE FÍSICO DE PROYECTOS/OBRAS

P R O G	S U B P R	P R O Y	PROYECTOS DE OBRA	% DE AVANCE FÍSICO						
				FECHA INICIO	FECHA TERMIN.	h/ 2015	2016	2017	2018	Resto
22	0	1	Área Gestión Ezeiza	01/01/1997	31/12/2016	94,54	5,46	0,00	0,00	0,00
22	0	2	Facilidad de Tratamiento y Acondicionamiento	31/12/1992	31/12/2019	55,50	20,00	15,00	4,50	5,00
22	0	2	Repositorio Fase I	01/01/1996	31/12/2018	58,00	15,00	24,00	3,00	0,00
22	0	4	Tratamiento Colas de Mineral de Uranio Malargüe	01/01/1996	31/12/2019	71,37	12,00	4,00	5,00	7,63
22	0	4	Tratamiento Colas de Mineral de Uranio Los Gigantes	01/12/1996	31/12/2018	69,88	12,00	8,00	10,12	0,00
22	0	4	Tratamiento Colas de Mineral de Uranio Complejo Córdoba	01/01/1996	31/12/2019	64,15	10,00	10,00	13,85	2,00
22	0	5	Laboratorio de Química Analítica	15/12/1997	31/12/2015	100,00	0,00	0,00	0,00	0,00
22	0	8	Mejoras Edificio Hemeroteca del Centro Atómico Constituyentes	31/12/2008	31/12/2018	58,56	12,00	15,00	14,44	0,00
22	0	9	Equipamiento de Laboratorios de Química de Reactores y Ciclo del Combustible	31/01/2012	31/12/2019	32,20	10,00	20,00	20,00	17,80
22	0	10	Mejora de la Capacidad de Servicios Internos del Centro Atómico Constituyentes - Construcción y Remodelación de la Infraestructura Edilicia y de Servicios	01/01/2013	31/12/2018	31,25	20,00	25,00	23,75	0,00
22	0	11	Construcción de Instalaciones e Infraestructura del Área Gestión Ezeiza - Fase II	01/01/2016	31/12/2021	0,00	1,00	26,00	20,00	53,00
22	0	12	Construcción Nuevo Edificio Instituto Sábat	01/10/2016	31/12/2020	0,00	15,00	19,00	13,00	53,00

M.H. y F.P.
16

4




PROGRAMA 2379
INVESTIGACIÓN Y APLICACIONES NO NUCLEARES

UNIDAD EJECUTORA
GERENCIA ÁREA INVESTIGACIÓN NO NUCLEAR

Servicio Administrativo Financiero
105

M.H. y F.P.
16

△



DISTRIBUCIÓN DE LÍMITES DEL GASTO


ASIGNACIÓN DE CRÉDITOS DEL PROGRAMA 23

SUBPR	PROY	FIN	F.F.	INC	PPAL	PAR	SPAR	ECON	MON	DENOMINACIÓN	IMPORTE
0	0	3								SERVICIOS SOCIALES	216.425.603
0	0	3	11							Tesoro Nacional	215.366.066
0	0	3	11	1						Gastos en Personal	105.396.066
0	0	3	11	1	1					Personal Permanente	91.433.554
0	0	3	11	1	1	1				Retribución del Cargo	60.617.484
0	0	3	11	1	1	1		21		Gastos Corrientes	60.617.484
0	0	3	11	1	1	1		21	1	Moneda Nacional	60.617.484
0	0	3	11	1	1	3				Retribuciones que no hacen al Cargo	11.833.048
0	0	3	11	1	1	3		21		Gastos Corrientes	11.833.048
0	0	3	11	1	1	3		21	1	Moneda Nacional	11.833.048
0	0	3	11	1	1	4				Sueldo Anual Complementario	6.037.541
0	0	3	11	1	1	4		21		Gastos Corrientes	6.037.541
0	0	3	11	1	1	4		21	1	Moneda Nacional	6.037.541
0	0	3	11	1	1	6				Contribuciones Patronales	12.945.481
0	0	3	11	1	1	6		21		Gastos Corrientes	12.945.481
0	0	3	11	1	1	6		21	1	Moneda Nacional	12.945.481
0	0	3	11	1	3					Servicios Extraordinarios	1.767.612
0	0	3	11	1	3	1				Retribuciones Extraordinarias	1.305.314
0	0	3	11	1	3	1		21		Gastos Corrientes	1.305.314
0	0	3	11	1	3	1		21	1	Moneda Nacional	1.305.314
0	0	3	11	1	3	2				Sueldo Anual Complementario	108.776
0	0	3	11	1	3	2		21		Gastos Corrientes	108.776
0	0	3	11	1	3	2		21	1	Moneda Nacional	108.776
0	0	3	11	1	3	3				Contribuciones Patronales	353.522
0	0	3	11	1	3	3		21		Gastos Corrientes	353.522
0	0	3	11	1	3	3		21	1	Moneda Nacional	353.522
0	0	3	11	1	8					Personal contratado	12.194.900
0	0	3	11	1	8	1				Retribuciones por contratos	9.138.156
0	0	3	11	1	8	1		21		Gastos Corrientes	9.138.156
0	0	3	11	1	8	1		21	1	Moneda Nacional	9.138.156
0	0	3	11	1	8	2				Adicionales al contrato	170.839
0	0	3	11	1	8	2		21		Gastos Corrientes	170.839
0	0	3	11	1	8	2		21	1	Moneda Nacional	170.839
0	0	3	11	1	8	3				Sueldo anual complementario	775.749
0	0	3	11	1	8	3		21		Gastos Corrientes	775.749
0	0	3	11	1	8	3		21	1	Moneda Nacional	775.749
0	0	3	11	1	8	5				Contribuciones patronales	2.110.156
0	0	3	11	1	8	5		21		Gastos Corrientes	2.110.156
0	0	3	11	1	8	5		21	1	Moneda Nacional	2.110.156
0	0	3	11	2						Bienes de Consumo	10.967.651
0	0	3	11	2				21		Gastos Corrientes	10.967.651
0	0	3	11	2				21	1	Moneda Nacional	10.967.651
0	0	3	11	3						Servicios No Personales	52.467.349

M.H. y F.P.
16

41


DISTRIBUCIÓN DE LÍMITES DEL GASTO
ASIGNACIÓN DE CRÉDITOS DEL PROGRAMA 23



SUBPR	PROY	FIN	F.F.	INC	PA	PAR	SPAR	ECON	MON	DENOMINACIÓN	IMPORTE
0	0	3	11	3	1					Servicios Básicos	78.000
0	0	3	11	3	1			21		Gastos Corrientes	78.000
0	0	3	11	3	1			21	1	Moneda Nacional	78.000
0	0	3	11	3	2					Alquileres y Derechos	720.100
0	0	3	11	3	2			21		Gastos Corrientes	720.100
0	0	3	11	3	2			21	1	Moneda Nacional	720.100
0	0	3	11	3	3					Mantenimiento, Reparación y Limpieza	7.057.500
0	0	3	11	3	3			21		Gastos Corrientes	7.057.500
0	0	3	11	3	3			21	1	Moneda Nacional	7.057.500
0	0	3	11	3	4					Servicios Técnicos y Profesionales	39.266.749
0	0	3	11	3	4			21		Gastos Corrientes	39.266.749
0	0	3	11	3	4			21	1	Moneda Nacional	39.266.749
0	0	3	11	3	5					Servicios Comerciales y Financieros	3.000.000
0	0	3	11	3	5			21		Gastos Corrientes	3.000.000
0	0	3	11	3	5			21	1	Moneda Nacional	3.000.000
0	0	3	11	3	7					Pasajes y Viáticos	1.900.000
0	0	3	11	3	7			21		Gastos Corrientes	1.900.000
0	0	3	11	3	7			21	1	Moneda Nacional	1.900.000
0	0	3	11	3	8					Impuestos, Derechos, Tasas y Juicios	230.000
0	0	3	11	3	8			21		Gastos Corrientes	230.000
0	0	3	11	3	8			21	1	Moneda Nacional	230.000
0	0	3	11	3	9					Otros Servicios	215.000
0	0	3	11	3	9			21		Gastos Corrientes	215.000
0	0	3	11	3	9			21	1	Moneda Nacional	215.000
0	0	3	11	4						Bienes de Uso	40.535.000
0	0	3	11	4	3					Maquinaria y Equipo	40.005.000
0	0	3	11	4	3			22		Gastos de Capital	40.005.000
0	0	3	11	4	3			22	1	Moneda Nacional	40.005.000
0	0	3	11	4	5					Libros, Revistas y Otros Elementos Coleccionables	170.000
0	0	3	11	4	5			22		Gastos de Capital	170.000
0	0	3	11	4	5			22	1	Moneda Nacional	170.000
0	0	3	11	4	8					Activos Intangibles	360.000
0	0	3	11	4	8			22		Gastos de Capital	360.000
0	0	3	11	4	8			22	1	Moneda Nacional	360.000
0	0	3	11	5						Transferencias	6.000.000
0	0	3	11	5	1					Transf. al Sector Privado para Financiar Gastos Corrientes	1.500.000
0	0	3	11	5	1	6				Transf. para Activ. Científicas o Académicas	1.500.000
0	0	3	11	5	1	6		21		Gastos Corrientes	1.500.000
0	0	3	11	5	1	6		21	1	Moneda Nacional	1.500.000
0	0	3	11	5	2					Transf. al Sector Privado para Financiar Gastos Capital	1.500.000
0	0	3	11	5	2	3				Transferencias para Actividades Científicas o Académicas	1.500.000
0	0	3	11	5	2	3		22		Gastos de Capital	1.500.000
0	0	3	11	5	2	3		22	1	Moneda Nacional	1.500.000
0	0	3	11	5	6					Transferencias a Universidades Nacionales	3.000.000

M.H. y F.P.
16

4



DISTRIBUCIÓN DE LÍMITES DEL GASTO


ASIGNACIÓN DE CRÉDITOS DEL PROGRAMA 23

SUBPR	PROY	FIN	F.F.	INC	PPAL	PAR	SPAR	ECON	MON	DENOMINACIÓN	IMPORTE
0	0	3	11	5	6	1				Transferencias a Univ. Nac. p/financiar	3.000.000
										Gastos Corrientes	
0	0	3	11	5	6	1		21		Gastos Corrientes	3.000.000
0	0	3	11	5	6	1		21	1	Moneda Nacional	3.000.000
0	0	3	12							Recursos Propios	1.059.537
0	0	3	12	1						Gastos en Personal	359.537
0	0	3	12	1	8					Personal contratado	359.537
0	0	3	12	1	8	1				Retribuciones por contratos	20.978
0	0	3	12	1	8	1		21		Gastos Corrientes	20.978
0	0	3	12	1	8	1		21	1	Moneda Nacional	20.978
0	0	3	12	1	8	2				Adicionales al contrato	233.693
0	0	3	12	1	8	2		21		Gastos Corrientes	233.693
0	0	3	12	1	8	2		21	1	Moneda Nacional	233.693
0	0	3	12	1	8	3				Sueldo anual complementario	2.703
0	0	3	12	1	8	3		21		Gastos Corrientes	2.703
0	0	3	12	1	8	3		21	1	Moneda Nacional	2.703
0	0	3	12	1	8	5				Contribuciones patronales	102.163
0	0	3	12	1	8	5		21		Gastos Corrientes	102.163
0	0	3	12	1	8	5		21	1	Moneda Nacional	102.163
0	0	3	12	2						Bienes de Consumo	326.749
0	0	3	12	2				21		Gastos Corrientes	326.749
0	0	3	12	2				21	1	Moneda Nacional	326.749
0	0	3	12	3						Servicios No Personales	373.251
0	0	3	12	3	4					Servicios Técnicos y Profesionales	373.251
0	0	3	12	3	4			21		Gastos Corrientes	373.251
0	0	3	12	3	4			21	1	Moneda Nacional	373.251
0	6									Desarrollo de un Acelerador para la Terapia por Captura Neutrónica (BNCT) y otras Aplicaciones	21.518.000
0	6	3								SERVICIOS SOCIALES	21.518.000
0	6	3	11							Tesoro Nacional	21.518.000
0	6	3	11	2						Bienes de Consumo	450.000
0	6	3	11	2				22		Gastos de Capital	450.000
0	6	3	11	2				22	1	Moneda Nacional	450.000
0	6	3	11	3						Servicios No Personales	398.000
0	6	3	11	3	3					Mantenimiento, Reparación y Limpieza	50.000
0	6	3	11	3	3			22		Gastos de Capital	50.000
0	6	3	11	3	3			22	1	Moneda Nacional	50.000
0	6	3	11	3	4					Servicios Técnicos y Profesionales	210.000
0	6	3	11	3	4			22		Gastos de Capital	210.000
0	6	3	11	3	4			22	1	Moneda Nacional	210.000
0	6	3	11	3	5					Servicios Comerciales y Financieros	48.000
0	6	3	11	3	5			22		Gastos de Capital	48.000
0	6	3	11	3	5			22	1	Moneda Nacional	48.000

M.H. y F.P.
16

11

DISTRIBUCIÓN DE LÍMITES DEL GASTO
ASIGNACIÓN DE CRÉDITOS DEL PROGRAMA 23




SUBPR	PROY	FIN	F.F.	INC	PPAL	PAR	SPAR	ECON	MON	DENOMINACIÓN	IMPORTE
0	6	3	11	3	7					Pasajes y Viáticos	90.000
0	6	3	11	3	7			22		Gastos de Capital	90.000
0	6	3	11	3	7			22	1	Moneda Nacional	90.000
0	6	3	11	4						Bienes de Uso	20.670.000
0	6	3	11	4	2					Construcciones	20.000.000
0	6	3	11	4	2			22		Gastos de Capital	20.000.000
0	6	3	11	4	2			22	1	Moneda Nacional	20.000.000
0	6	3	11	4	3					Maquinaria y Equipo	580.000
0	6	3	11	4	3			22		Gastos de Capital	580.000
0	6	3	11	4	3			22	1	Moneda Nacional	580.000
0	6	3	11	4	8					Activos Intangibles	90.000
0	6	3	11	4	8			22		Gastos de Capital	90.000
0	6	3	11	4	8			22	1	Moneda Nacional	90.000
0	7									Construcción de Laboratorio Integrado para el Diseño y Fabricación de Dispositivos Microelectromecánicos (MEMS) - Fase II	2.665.000
0	7	3								SERVICIOS SOCIALES	2.665.000
0	7	3	11							Tesoro Nacional	2.665.000
0	7	3	11	3						Servicios No Personales	475.000
0	7	3	11	3	3					Mantenimiento, Reparación y Limpieza	400.000
0	7	3	11	3	3			22		Gastos de Capital	400.000
0	7	3	11	3	3			22	1	Moneda Nacional	400.000
0	7	3	11	3	4					Servicios Técnicos y Profesionales	40.000
0	7	3	11	3	4			22		Gastos de Capital	40.000
0	7	3	11	3	4			22	1	Moneda Nacional	40.000
0	7	3	11	3	5					Servicios Comerciales y Financieros	15.000
0	7	3	11	3	5			22		Gastos de Capital	15.000
0	7	3	11	3	5			22	1	Moneda Nacional	15.000
0	7	3	11	3	8					Impuestos, Derechos, Tasas y Juicios	20.000
0	7	3	11	3	8			21		Gastos Corrientes	10.000
0	7	3	11	3	8			21	1	Moneda Nacional	10.000
0	7	3	11	3	8			22		Gastos de Capital	10.000
0	7	3	11	3	8			22	1	Moneda Nacional	10.000
0	7	3	11	4						Bienes de Uso	2.190.000
0	7	3	11	4	3					Maquinaria y Equipo	2.180.000
0	7	3	11	4	3			22		Gastos de Capital	2.180.000
0	7	3	11	4	3			22	1	Moneda Nacional	2.180.000
0	7	3	11	4	5					Libros, Revistas y Otros Elementos Coleccionables	10.000
0	7	3	11	4	5			22		Gastos de Capital	10.000
0	7	3	11	4	5			22	1	Moneda Nacional	10.000
0	8									Modernización de Laboratorios del Centro Atómico Constituyentes	8.570.000

M.H. y F.P.
16

4

DISTRIBUCIÓN DE LÍMITES DEL GASTO


ASIGNACIÓN DE CRÉDITOS DEL PROGRAMA 23



SUBPR	PROY	FIN	F.F.	INC	PPAL	PAR	SPAR	ECON	MON	DENOMINACIÓN	IMPORTE
0	8	3								SERVICIOS SOCIALES	8.570.000
0	8	3	11							Tesoro Nacional	8.570.000
0	8	3	11	3						Servicios No Personales	100.000
0	8	3	11	3	5					Servicios Comerciales y Financieros	100.000
0	8	3	11	3	5			22		Gastos de Capital	100.000
0	8	3	11	3	5			22	1	Moneda Nacional	100.000
0	8	3	11	4						Bienes de Uso	8.470.000
0	8	3	11	4	3					Maquinaria y Equipo	8.470.000
0	8	3	11	4	3			22		Gastos de Capital	8.470.000
0	8	3	11	4	3			22	1	Moneda Nacional	8.470.000
0	9									Construcción Laboratorios para Investigación y Desarrollo	7.700.000
0	9	3								SERVICIOS SOCIALES	7.700.000
0	9	3	11							Tesoro Nacional	7.700.000
0	9	3	11	4						Bienes de Uso	7.700.000
0	9	3	11	4	2					Construcciones	7.700.000
0	9	3	11	4	2			22		Gastos de Capital	7.700.000
0	9	3	11	4	2			22	1	Moneda Nacional	7.700.000
0	11									Construcción de Tecnología de Aceleradores para el Tratamiento de Residuos Radiactivos por Transmutación	1.300.000
0	11	3								SERVICIOS SOCIALES	1.300.000
0	11	3	11							Tesoro Nacional	1.300.000
0	11	3	11	2						Bienes de Consumo	150.000
0	11	3	11	2				22		Gastos de Capital	150.000
0	11	3	11	2				22	1	Moneda Nacional	150.000
0	11	3	11	4						Bienes de Uso	1.150.000
0	11	3	11	4	3					Maquinaria y Equipo	1.150.000
0	11	3	11	4	3			22		Gastos de Capital	1.150.000
0	11	3	11	4	3			22	1	Moneda Nacional	1.150.000
0	12									Ampliación de Laboratorios de Sistemas Electromecánicos y Electrónicos de Control para la Seguridad, Automatización y Robotización para Centrales Nucleares	600.000
0	12	3								SERVICIOS SOCIALES	600.000
0	12	3	11							Tesoro Nacional	600.000
0	12	3	11	2						Bienes de Consumo	100.000
0	12	3	11	2				22		Gastos de Capital	100.000
0	12	3	11	2				22	1	Moneda Nacional	100.000

M.H. y F.P.
16

41



DISTRIBUCIÓN DE LÍMITES DEL GASTO
ASIGNACIÓN DE CRÉDITOS DEL PROGRAMA 23

SUBPR	PROY	FIN	F.F.	INC	PPAL	PAR	SPAR	ECON	MON	DENOMINACIÓN	IMPORTE
0	12	3	11	3						Servicios No Personales	150.000
0	12	3	11	3	3					Mantenimiento, Reparación y Limpieza	50.000
0	12	3	11	3	3			22		Gastos de Capital	50.000
0	12	3	11	3	3			22	1	Moneda Nacional	50.000
0	12	3	11	3	4					Servicios Técnicos y Profesionales	50.000
0	12	3	11	3	4			22		Gastos de Capital	50.000
0	12	3	11	3	4			22	1	Moneda Nacional	50.000
0	12	3	11	3	7					Pasajes y Viáticos	50.000
0	12	3	11	3	7			22		Gastos de Capital	50.000
0	12	3	11	3	7			22	1	Moneda Nacional	50.000
0	12	3	11	4						Bienes de Uso	350.000
0	12	3	11	4	3					Maquinaria y Equipo	350.000
0	12	3	11	4	3			22		Gastos de Capital	350.000
0	12	3	11	4	3			22	1	Moneda Nacional	350.000
0	13									Fortalecimiento Infraestructura de Micro y Nanotecnología Nuclear	750.000
0	13	3								SERVICIOS SOCIALES	750.000
0	13	3	11							Tesoro Nacional	750.000
0	13	3	11	2						Bienes de Consumo	150.000
0	13	3	11	2				22		Gastos de Capital	150.000
0	13	3	11	2				22	1	Moneda Nacional	150.000
0	13	3	11	3						Servicios No Personales	200.000
0	13	3	11	3	4					Servicios Técnicos y Profesionales	100.000
0	13	3	11	3	4			22		Gastos de Capital	100.000
0	13	3	11	3	4			22	1	Moneda Nacional	100.000
0	13	3	11	3	7					Pasajes y Viáticos	100.000
0	13	3	11	3	7			22		Gastos de Capital	100.000
0	13	3	11	3	7			22	1	Moneda Nacional	100.000
0	13	3	11	4						Bienes de Uso	400.000
0	13	3	11	4	3					Maquinaria y Equipo	400.000
0	13	3	11	4	3			22		Gastos de Capital	400.000
0	13	3	11	4	3			22	1	Moneda Nacional	400.000
0	14									Ampliación de las Capacidades Experimentales Laboratorio de Propiedades Mecánicas Centro Atómico Bariloche	8.320.000
0	14	3								SERVICIOS SOCIALES	8.320.000
0	14	3	11							Tesoro Nacional	8.320.000
0	14	3	11	4						Bienes de Uso	8.320.000
0	14	3	11	4	2					Construcciones	4.200.000
0	14	3	11	4	2			22		Gastos de Capital	4.200.000
0	14	3	11	4	2			22	1	Moneda Nacional	4.200.000

M.H. y F.P.
16



DISTRIBUCIÓN DE LÍMITES DEL GASTO
ASIGNACIÓN DE CRÉDITOS DEL PROGRAMA 23

SUBPR	PROY	FIN	F.F.	INC	PPAL	PAR	SPAR	ECON	MON	DENOMINACIÓN	IMPORTE
0	14	3	11	4	3					Maquinaria y Equipo	4.120.000
0	14	3	11	4	3			22		Gastos de Capital	4.120.000
0	14	3	11	4	3			22	1	Moneda Nacional	4.120.000
0	16									Desarrollo y Fabricación de Instrumentos de Caracterización de Materiales Utilizando Haces de Neutrones del RA - 10	4.600.000
0	16	3								SERVICIOS SOCIALES	4.600.000
0	16	3	11							Tesoro Nacional	4.600.000
0	16	3	11	4						Bienes de Uso	4.600.000
0	16	3	11	4	3					Maquinaria y Equipo	4.600.000
0	16	3	11	4	3			22		Gastos de Capital	4.600.000
0	16	3	11	4	3			22	1	Moneda Nacional	4.600.000
TOTAL											272.448.603

M.H. y F.P.
16

4



DETALLE DE TRANSFERENCIAS (PARTIDAS INDICATIVAS)

ASIGNACIÓN DE CRÉDITOS DEL PROGRAMA 23

SUBPR	PROY	ACTOR	FIN	FUN	F.F.	INC	PPAL	PAR	SPAR	U	GEO	DENOMINACIÓN	IMPORTE
0	0	1										Coordinación y Administración	3.000.000
0	0	1	3									SERVICIOS SOCIALES	3.000.000
0	0	1	3	5								Ciencia y Técnica	3.000.000
0	0	1	3	5	11							Tesoro Nacional	3.000.000
0	0	1	3	5	11	5						Transferencias	3.000.000
0	0	1	3	5	11	5	6					Transferencias a Universidades Nacionales	3.000.000
0	0	1	3	5	11	5	6	1				Transferencias a Univ. Nac. p/financiar Gastos Corrientes	3.000.000
0	0	1	3	5	11	5	6	1	808			Universidad Nacional del Centro de la Provincia de Bs.As.	3.000.000
0	0	1	3	5	11	5	6	1	808	62		Provincia de Río Negro	3.000.000
0	0	3										Coordinación y Administración Proyecto Pierre Auger	2.000.000
0	0	3	3									SERVICIOS SOCIALES	2.000.000
0	0	3	3	5								Ciencia y Técnica	2.000.000
0	0	3	3	5	11							Tesoro Nacional	2.000.000
0	0	3	3	5	11	5						Transferencias	2.000.000
0	0	3	3	5	11	5	1					Transf. al Sector Privado para Financiar Gastos Corrientes	1.000.000
0	0	3	3	5	11	5	1	6				Transf. para Activ. Científicas o Académicas	1.000.000
0	0	3	3	5	11	5	1	6	2147			Fundacion Universidad Nacional de Cuyo	1.000.000
0	0	3	3	5	11	5	1	6	2147	6		Provincia de Buenos Aires	1.000.000
0	0	3	3	5	11	5	2					Transf. al Sector Privado para Financiar Gastos Capital	1.000.000
0	0	3	3	5	11	5	2	3				Transferencias para Actividades Científicas o Académicas	1.000.000
0	0	3	3	5	11	5	2	3	2147			Fundacion Universidad Nacional de Cuyo	1.000.000
0	0	3	3	5	11	5	2	3	2147	6		Provincia de Buenos Aires	1.000.000
0	0	4										Coordinación y Administración Proyecto International Center for Sciences (ICES)	1.000.000
0	0	4	3									SERVICIOS SOCIALES	1.000.000
0	0	4	3	5								Ciencia y Técnica	1.000.000
0	0	4	3	5	11							Tesoro Nacional	1.000.000
0	0	4	3	5	11	5						Transferencias	1.000.000
0	0	4	3	5	11	5	1					Transf. al Sector Privado para Financiar Gastos Corrientes	500.000

M.H. y F.P.
16

4

DETALLE DE TRANSFERENCIAS (PARTIDAS INDICATIVAS)


ASIGNACIÓN DE CRÉDITOS DEL PROGRAMA 23



SUBPR	PROY	ACTOBR	FIN	FUN	F.F.	INC	PPAL	PAR	SPAR	UGEO	DENOMINACIÓN	IMPORTE
0	0	4	3	5	11	5	1	6			Transf. para Activ. Cientificas o Académicas	500.000
0	0	4	3	5	11	5	1	6	2147		Fundacion Universidad Nacional de Cuyo	500.000
0	0	4	3	5	11	5	1	6	2147	6	Provincia de Buenos Aires	500.000
0	0	4	3	5	11	5	2				Transf. al Sector Privado para Financiar Gastos Capital	500.000
0	0	4	3	5	11	5	2	3			Transferencias para Actividades Cientificas o Académicas	500.000
0	0	4	3	5	11	5	2	3	2147		Fundacion Universidad Nacional de Cuyo	500.000
0	0	4	3	5	11	5	2	3	2147	6	Provincia de Buenos Aires	500.000
TOTAL											6.000.000	

M.H. y F.P.
16

4



LISTADO DE ACTIVIDADES ESPECIFICAS Y PROYECTOS

CÓDIGO	DENOMINACIÓN	UNIDAD EJECUTORA	CRÉDITO	RECURSOS HUMANOS	
				CARGOS	HS. DE CÁTEDRA
Actividades:					
01	Coordinación y Administración	Gerencia Área Investigación no Nuclear	120.564.561	54	0
02	Acciones para la Investigación	Gerencia Área Investigación no Nuclear	86.346.898	120	0
03	Coordinación y Administración Proyecto Pierre Auger	Gerencia Área Investigación no Nuclear	8.514.144	14	0
04	Coordinación y Administración Proyecto International Center for Sciences (ICES)	Gerencia Área Investigación no Nuclear	1.000.000	0	0
Proyectos:					
06	Desarrollo de un Acelerador para la Terapia por Captura Neutrónica (BNCT) y otras Aplicaciones	Gerencia Área Investigación no Nuclear	21.518.000	0	0
07	Construcción de Laboratorio Integrado para el Diseño y Fabricación de Dispositivos Microelectromecánicos (MEMS) - Fase II	Gerencia Área Investigación no Nuclear	2.665.000	0	0
08	Modernización de Laboratorios del Centro Atómico Constituyentes	Gerencia Área Investigación no Nuclear	8.570.000	0	0
09	Construcción Laboratorios para Investigación y Desarrollo	Gerencia Área Investigación no Nuclear	7.700.000	0	0
11	Construcción de Tecnología de Aceleradores para el Tratamiento de Residuos Radiactivos por Transmutación	Gerencia Área Investigación no Nuclear	1.300.000	0	0

M.H. y F.P.
16

A



LISTADO DE ACTIVIDADES ESPECIFICAS Y PROYECTOS

CÓDIGO	DENOMINACIÓN	UNIDAD EJECUTORA	CRÉDITO	RECURSOS HUMANOS	
				CARGOS	HS. DE CÁTEDRA
12	Ampliación de Laboratorios de Sistemas Electromecánicos y Electrónicos de Control para la Seguridad, Automatización y Robotización para Centrales Nucleares	Gerencia Área Investigación no Nuclear	600.000	0	0
13	Fortalecimiento Infraestructura de Micro y Nanotecnología Nuclear	Gerencia Área Investigación no Nuclear	750.000	0	0
14	Ampliación de las Capacidades Experimentales Laboratorio de Propiedades Mecánicas Centro Atómico Bariloche	Gerencia Área Investigación no Nuclear	8.320.000	0	0
16	Desarrollo y Fabricación de Instrumentos de Caracterización de Materiales Utilizando Haces de Neutrones del RA - 10	Gerencia Área Investigación no Nuclear	4.600.000	0	0
TOTAL:			272.448.603	188	0

M.H. y F.P.
16

41



RECURSOS HUMANOS DEL PROGRAMA 23

CARGO O CATEGORÍA	CANTIDAD DE	
	CARGOS	HS. DE CÁTEDRA

Planta Permanente

PERSONAL DE LA COMISION NAC.DE ENERGIA ATOMICA

Superior tng 111	4	0
Superior tng 110	2	0
Principal "A" tng 222	4	0
Principal "A" tng 221	12	0
Principal "A" tng 220	6	0
Principal "A" tng 212	14	0
Principal "A" tng 211	13	0
Principal "A" tng 210	8	0
Principal "B" tng 322	7	0
Principal "B" tng 321	13	0
Principal "B" tng 320	8	0
Principal "B" tng 312	7	0
Principal "B" tng 311	8	0
Principal "B" tng 310	11	0
Principal "C" tng 422	11	0
Principal "C" tng 421	12	0
Principal "C" tng 420	5	0
Principal "C" tng 412	6	0
Principal "C" tng 411	9	0
Principal "C" tng 410	10	0
Auxiliar tng 522	3	0
Auxiliar tng 521	4	0
Auxiliar tng 520	6	0
Auxiliar tng 512	1	0
Auxiliar tng 511	2	0
Auxiliar tng 510	2	0

Subtotal Escalafón


188 0

TOTAL DEL PROGRAMA 23

188 0

M.H. y F.P.
16

41



LISTADO DE OBRAS

PROYECTO	CÓDIGO	DENOMINACIÓN	UNIDAD EJECUTORA	
6	51	Desarrollo de un Acelerador para la Terapia por Captura Neutrónica (BNCT) y otras Aplicaciones	Gerencia Área Investigación no Nuclear	21.518.000
7	51	Construcción de Laboratorio Integrado para el Diseño y Fabricación de Dispositivos Microelectromecánicos (MEMS) - Fase II	Gerencia Área Investigación no Nuclear	2.665.000
8	51	Modernización de Laboratorios del Centro Atómico Constituyentes	Gerencia Área Investigación no Nuclear	8.570.000
9	51	Construcción Laboratorios para Investigación y Desarrollo	Gerencia Área Investigación no Nuclear	7.700.000
11	51	Construcción de Tecnología de Aceleradores para el Tratamiento de Residuos Radiactivos por Transmutación	Gerencia Área Investigación no Nuclear	1.300.000
12	51	Ampliación de Laboratorios de Sistemas Electromecánicos y Electrónicos de Control para la Seguridad, Automatización y Robotización para Centrales Nucleares	Gerencia Área Investigación no Nuclear	600.000
13	51	Fortalecimiento Infraestructura de Micro y Nanotecnología Nuclear	Gerencia Área Investigación no Nuclear	750.000
14	51	Ampliación de las Capacidades Experimentales Laboratorio de Propiedades Mecánicas Centro Atómico Bariloche	Gerencia Área Investigación no Nuclear	8.320.000
16	51	Desarrollo y Fabricación de Instrumentos de Caracterización de Materiales Utilizando Haces de Neutrones del RA - 10	Gerencia Área Investigación no Nuclear	4.600.000
TOTAL				56.023.000

M.H. y F.P.
16



DETALLE DE LOS PROYECTOS DE INVERSIÓN

AVANCE FÍSICO DE PROYECTOS/OBRAS

P R O G	S U B P R	P R O Y	PROYECTOS DE OBRA	% DE AVANCE FÍSICO						
				FECHA INICIO	FECHA TERMIN.	h/ 2015	2016	2017	2018	Resto
23	0	1	Centro Aceleración de Iones	01/01/1997	31/12/2015	100,00	0,00	0,00	0,00	0,00
23	0	6	Desarrollo de un Acelerador para la Terapia por Captura Neutrónica (BNCT) y otras Aplicaciones	31/12/2007	31/12/2017	95,83	3,50	0,67	0,00	0,00
23	0	7	Construcción de Laboratorio Integrado para el Diseño y Fabricación de Dispositivos Microelectromecánicos (MEMS) - Fase II	31/12/2007	31/12/2016	96,93	3,07	0,00	0,00	0,00
23	0	8	Modernización de Laboratorios del Centro Atómico Constituyentes	05/05/2005	31/12/2016	56,35	43,65	0,00	0,00	0,00
23	0	9	Construcción Laboratorios para Investigación y Desarrollo	31/12/2008	31/12/2017	38,75	61,25	0,00	0,00	0,00
23	0	11	Construcción de Tecnología de Aceleradores para el Tratamiento de Residuos Radiactivos por Transmutación	01/01/2010	31/12/2018	23,35	10,00	41,65	25,00	0,00
23	0	12	Ampliación de Laboratorios de Sistemas Electromecánicos y Electrónicos de Control para la Seguridad, Automatización y Robotización para Centrales Nucleares	01/01/2010	31/12/2018	39,60	6,00	40,40	14,00	0,00
23	0	13	Fortalecimiento Infraestructura de Micro y Nanotecnología Nuclear	01/01/2014	31/12/2019	21,00	5,00	20,00	25,00	29,00
23	0	14	Ampliación de las Capacidades Experimentales Laboratorio de Propiedades Mecánicas Centro Atómico Bariloche	01/01/2014	31/12/2017	49,00	51,00	0,00	0,00	0,00
23	0	16	Desarrollo y Fabricación de Instrumentos de Caracterización de Materiales Utilizando Haces de Neutrones del RA - 10	01/10/2016	31/12/2020	0,00	3,00	17,00	18,00	62,00

M.H. y F.P.
16



PROGRAMA 24

SUMINISTROS Y TECNOLOGÍA DEL CICLO DE COMBUSTIBLE NUCLEAR

**UNIDAD EJECUTORA
COMISIÓN NACIONAL DE ENERGÍA ATÓMICA**

**Servicio Administrativo Financiero
105**


DISTRIBUCIÓN DE LÍMITES DEL GASTO

ASIGNACIÓN DE CRÉDITOS DEL PROGRAMA 24

SUBPR	PROY	FIN	F.F.	INC	PPAL	PAR	SPAR	ECON	MON	DENOMINACIÓN	IMPORTE
0	0	3								SERVICIOS SOCIALES	277.443.719
0	0	3	11							Tesoro Nacional	266.435.085
0	0	3	11	1						Gastos en Personal	185.990.085
0	0	3	11	1	1					Personal Permanente	155.483.447
0	0	3	11	1	1	1				Retribución del Cargo	99.313.932
0	0	3	11	1	1	1		21		Gastos Corrientes	99.313.932
0	0	3	11	1	1	1		21	1	Moneda Nacional	99.313.932
0	0	3	11	1	1	3				Retribuciones que no hacen al Cargo	18.786.093
0	0	3	11	1	1	3		21		Gastos Corrientes	18.786.093
0	0	3	11	1	1	3		21	1	Moneda Nacional	18.786.093
0	0	3	11	1	1	4				Sueldo Anual Complementario	9.841.666
0	0	3	11	1	1	4		21		Gastos Corrientes	9.841.666
0	0	3	11	1	1	4		21	1	Moneda Nacional	9.841.666
0	0	3	11	1	1	6				Contribuciones Patronales	26.902.655
0	0	3	11	1	1	6		21		Gastos Corrientes	26.902.655
0	0	3	11	1	1	6		21	1	Moneda Nacional	26.902.655
0	0	3	11	1	1	7				Complementos	639.101
0	0	3	11	1	1	7		21		Gastos Corrientes	639.101
0	0	3	11	1	1	7		21	1	Moneda Nacional	639.101
0	0	3	11	1	3					Servicios Extraordinarios	2.015.557
0	0	3	11	1	3	1				Retribuciones Extraordinarias	1.488.412
0	0	3	11	1	3	1		21		Gastos Corrientes	1.488.412
0	0	3	11	1	3	1		21	1	Moneda Nacional	1.488.412
0	0	3	11	1	3	2				Sueldo Anual Complementario	124.034
0	0	3	11	1	3	2		21		Gastos Corrientes	124.034
0	0	3	11	1	3	2		21	1	Moneda Nacional	124.034
0	0	3	11	1	3	3				Contribuciones Patronales	403.111
0	0	3	11	1	3	3		21		Gastos Corrientes	403.111

M.H. y F.P.
16

11



DISTRIBUCIÓN DE LÍMITES DEL GASTO

ASIGNACIÓN DE CRÉDITOS DEL PROGRAMA 24

SUBPR	PROY	FIN	F.F.	INC	PA L	PAR	SPAR	ECON	MON	DENOMINACIÓN	IMPORTE
0	0	3	11	1	3	3		21	1	Moneda Nacional	403.111
0	0	3	11	1	8					Personal contratado	28.491.081
0	0	3	11	1	8	1				Retribuciones por contratos	17.148.864
0	0	3	11	1	8	1		21		Gastos Corrientes	17.148.864
0	0	3	11	1	8	1		21	1	Moneda Nacional	17.148.864
0	0	3	11	1	8	2				Adicionales al contrato	109.136
0	0	3	11	1	8	2		21		Gastos Corrientes	109.136
0	0	3	11	1	8	2		21	1	Moneda Nacional	109.136
0	0	3	11	1	8	3				Sueldo anual complementario	1.438.166
0	0	3	11	1	8	3		21		Gastos Corrientes	1.438.166
0	0	3	11	1	8	3		21	1	Moneda Nacional	1.438.166
0	0	3	11	1	8	5				Contribuciones patronales	9.794.915
0	0	3	11	1	8	5		21		Gastos Corrientes	9.794.915
0	0	3	11	1	8	5		21	1	Moneda Nacional	9.794.915
0	0	3	11	2						Bienes de Consumo	21.500.691
0	0	3	11	2				21		Gastos Corrientes	21.500.691
0	0	3	11	2				21	1	Moneda Nacional	21.500.691
0	0	3	11	3						Servicios No Personales	47.192.559
0	0	3	11	3	1					Servicios Básicos	2.327.374
0	0	3	11	3	1			21		Gastos Corrientes	2.327.374
0	0	3	11	3	1			21	1	Moneda Nacional	2.327.374
0	0	3	11	3	2					Alquileres y Derechos	6.308.000
0	0	3	11	3	2			21		Gastos Corrientes	6.308.000
0	0	3	11	3	2			21	1	Moneda Nacional	6.308.000
0	0	3	11	3	3					Mantenimiento, Reparación y Limpieza	7.317.225
0	0	3	11	3	3			21		Gastos Corrientes	7.317.225
0	0	3	11	3	3			21	1	Moneda Nacional	7.317.225
0	0	3	11	3	4					Servicios Técnicos y Profesionales	17.701.052
0	0	3	11	3	4			21		Gastos Corrientes	17.701.052
0	0	3	11	3	4			21	1	Moneda Nacional	17.701.052
0	0	3	11	3	5					Servicios Comerciales y Financieros	4.129.025
0	0	3	11	3	5			21		Gastos Corrientes	4.129.025
0	0	3	11	3	5			21	1	Moneda Nacional	4.129.025
0	0	3	11	3	7					Pasajes y Viáticos	5.670.980
0	0	3	11	3	7			21		Gastos Corrientes	5.670.980
0	0	3	11	3	7			21	1	Moneda Nacional	5.670.980
0	0	3	11	3	8					Impuestos, Derechos, Tasas y Juicios	1.122.000
0	0	3	11	3	8			21		Gastos Corrientes	1.122.000
0	0	3	11	3	8			21	1	Moneda Nacional	1.122.000
0	0	3	11	3	9					Otros Servicios	2.616.903
0	0	3	11	3	9			21		Gastos Corrientes	2.616.903
0	0	3	11	3	9			21	1	Moneda Nacional	2.616.903
0	0	3	11	4						Bienes de Uso	10.951.750
0	0	3	11	4	3					Maquinaria y Equipo	10.053.750
0	0	3	11	4	3			22		Gastos de Capital	10.053.750
0	0	3	11	4	3			22	1	Moneda Nacional	10.053.750

M.H. y F.P.
16

11



DISTRIBUCIÓN DE LÍMITES DEL GASTO
ASIGNACIÓN DE CRÉDITOS DEL PROGRAMA 24

SUBPR	PROY	FIN	F.F.	INC	PPAL	PAR	SPAR	ECON	MON	DENOMINACIÓN	IMPORTE
0	0	3	11	4	5					Libros, Revistas y Otros Elementos Coleccionables	253.000
0	0	3	11	4	5			22		Gastos de Capital	253.000
0	0	3	11	4	5			22	1	Moneda Nacional	253.000
0	0	3	11	4	8					Activos Intangibles	645.000
0	0	3	11	4	8			22		Gastos de Capital	645.000
0	0	3	11	4	8			22	1	Moneda Nacional	645.000
0	0	3	11	5						Transferencias	800.000
0	0	3	11	5	6					Transferencias a Universidades Nacionales	800.000
0	0	3	11	5	6	1				Transferencias a Univ. Nac. p/financiar	800.000
0	0	3	11	5	6	1		21		Gastos Corrientes	800.000
0	0	3	11	5	6	1		21	1	Moneda Nacional	800.000
0	0	3	12							Recursos Propios	11.008.634
0	0	3	12	1						Gastos en Personal	9.953.634
0	0	3	12	1	8					Personal contratado	9.953.634
0	0	3	12	1	8	1				Retribuciones por contratos	4.304.017
0	0	3	12	1	8	1		21		Gastos Corrientes	4.304.017
0	0	3	12	1	8	1		21	1	Moneda Nacional	4.304.017
0	0	3	12	1	8	2				Adicionales al contrato	497.815
0	0	3	12	1	8	2		21		Gastos Corrientes	497.815
0	0	3	12	1	8	2		21	1	Moneda Nacional	497.815
0	0	3	12	1	8	3				Sueldo anual complementario	5.151.802
0	0	3	12	1	8	3		21		Gastos Corrientes	5.151.802
0	0	3	12	1	8	3		21	1	Moneda Nacional	5.151.802
0	0	3	12	2						Bienes de Consumo	326.197
0	0	3	12	2				21		Gastos Corrientes	326.197
0	0	3	12	2				21	1	Moneda Nacional	326.197
0	0	3	12	3						Servicios No Personales	728.803
0	0	3	12	3	5					Servicios Comerciales y Financieros	241.783
0	0	3	12	3	5			21		Gastos Corrientes	241.783
0	0	3	12	3	5			21	1	Moneda Nacional	241.783
0	0	3	12	3	7					Pasajes y Viáticos	487.020
0	0	3	12	3	7			21		Gastos Corrientes	487.020
0	0	3	12	3	7			21	1	Moneda Nacional	487.020
0	1									Perforación Yacimiento de Uranio Cerro Solo	13.017.500
0	1	3								SERVICIOS SOCIALES	13.017.500
0	1	3	11							Tesoro Nacional	13.017.500
0	1	3	11	2						Bienes de Consumo	3.042.000
0	1	3	11	2				22		Gastos de Capital	3.042.000
0	1	3	11	2				22	1	Moneda Nacional	3.042.000
0	1	3	11	3						Servicios No Personales	7.808.500
0	1	3	11	3	1					Servicios Básicos	200.000


M.H. y F.P.
16



DISTRIBUCIÓN DE LÍMITES DEL GASTO
ASIGNACIÓN DE CRÉDITOS DEL PROGRAMA 24

SUBPR	PROY	FIN	F.F.	INC	PA	PAR	SPAR	ECON	MON	DENOMINACIÓN	IMPORTE
0	1	3	11	3	1			22		Gastos de Capital	200.000
0	1	3	11	3	1			22	1	Moneda Nacional	200.000
0	1	3	11	3	2					Alquileres y Derechos	460.500
0	1	3	11	3	2			22		Gastos de Capital	460.500
0	1	3	11	3	2			22	1	Moneda Nacional	460.500
0	1	3	11	3	3					Mantenimiento, Reparación y Limpieza	1.546.000
0	1	3	11	3	3			22		Gastos de Capital	1.546.000
0	1	3	11	3	3			22	1	Moneda Nacional	1.546.000
0	1	3	11	3	4					Servicios Técnicos y Profesionales	1.295.000
0	1	3	11	3	4			22		Gastos de Capital	1.295.000
0	1	3	11	3	4			22	1	Moneda Nacional	1.295.000
0	1	3	11	3	5					Servicios Comerciales y Financieros	407.000
0	1	3	11	3	5			22		Gastos de Capital	407.000
0	1	3	11	3	5			22	1	Moneda Nacional	407.000
0	1	3	11	3	7					Pasajes y Viáticos	2.900.000
0	1	3	11	3	7			22		Gastos de Capital	2.900.000
0	1	3	11	3	7			22	1	Moneda Nacional	2.900.000
0	1	3	11	3	8					Impuestos, Derechos, Tasas y Juicios	825.000
0	1	3	11	3	8			22		Gastos de Capital	825.000
0	1	3	11	3	8			22	1	Moneda Nacional	825.000
0	1	3	11	3	9					Otros Servicios	175.000
0	1	3	11	3	9			22		Gastos de Capital	175.000
0	1	3	11	3	9			22	1	Moneda Nacional	175.000
0	1	3	11	4						Bienes de Uso	2.167.000
0	1	3	11	4	3					Maquinaria y Equipo	2.080.000
0	1	3	11	4	3			22		Gastos de Capital	2.080.000
0	1	3	11	4	3			22	1	Moneda Nacional	2.080.000
0	1	3	11	4	5					Libros, Revistas y Otros Elementos Coleccionables	10.000
0	1	3	11	4	5			22		Gastos de Capital	10.000
0	1	3	11	4	5			22	1	Moneda Nacional	10.000
0	1	3	11	4	8					Activos Intangibles	77.000
0	1	3	11	4	8			22		Gastos de Capital	77.000
0	1	3	11	4	8			22	1	Moneda Nacional	77.000
0	2									Perforación Yacimiento de Uranio - Las Termas	1.982.500
0	2	3								SERVICIOS SOCIALES	1.982.500
0	2	3	11							Tesoro Nacional	1.982.500
0	2	3	11	2						Bienes de Consumo	103.000
0	2	3	11	2				22		Gastos de Capital	103.000
0	2	3	11	2				22	1	Moneda Nacional	103.000
0	2	3	11	3						Servicios No Personales	1.834.500
0	2	3	11	3	1					Servicios Básicos	20.000
0	2	3	11	3	1			22		Gastos de Capital	20.000
0	2	3	11	3	1			22	1	Moneda Nacional	20.000

M.H. y F.P.
16



DISTRIBUCIÓN DE LÍMITES DEL GASTO

ASIGNACIÓN DE CRÉDITOS DEL PROGRAMA 24

SUBPR	PROY	FIN	F.F.	INC	PPAL	PAR	SPAR	ECON	MON	DENOMINACIÓN	IMPORTE
0	2	3	11	3	2					Alquileres y Derechos	440.000
0	2	3	11	3	2			22		Gastos de Capital	440.000
0	2	3	11	3	2			22	1	Moneda Nacional	440.000
0	2	3	11	3	3					Mantenimiento, Reparación y Limpieza	94.500
0	2	3	11	3	3			22		Gastos de Capital	94.500
0	2	3	11	3	3			22	1	Moneda Nacional	94.500
0	2	3	11	3	4					Servicios Técnicos y Profesionales	120.000
0	2	3	11	3	4			22		Gastos de Capital	120.000
0	2	3	11	3	4			22	1	Moneda Nacional	120.000
0	2	3	11	3	7					Pasajes y Viáticos	1.160.000
0	2	3	11	3	7			22		Gastos de Capital	1.160.000
0	2	3	11	3	7			22	1	Moneda Nacional	1.160.000
0	2	3	11	4						Bienes de Uso	45.000
0	2	3	11	4	3					Maquinaria y Equipo	45.000
0	2	3	11	4	3			22		Gastos de Capital	45.000
0	2	3	11	4	3			22	1	Moneda Nacional	45.000
0	3									Recuperación del Yacimiento Don Otto para la Extracción de Uranio - Salta	2.500.000
0	3	3								SERVICIOS SOCIALES	2.500.000
0	3	3	11							Tesoro Nacional	2.500.000
0	3	3	11	2						Bienes de Consumo	1.040.000
0	3	3	11	2				22		Gastos de Capital	1.040.000
0	3	3	11	2				22	1	Moneda Nacional	1.040.000
0	3	3	11	3						Servicios No Personales	1.405.000
0	3	3	11	3	1					Servicios Básicos	30.000
0	3	3	11	3	1			22		Gastos de Capital	30.000
0	3	3	11	3	1			22	1	Moneda Nacional	30.000
0	3	3	11	3	2					Alquileres y Derechos	60.000
0	3	3	11	3	2			22		Gastos de Capital	60.000
0	3	3	11	3	2			22	1	Moneda Nacional	60.000
0	3	3	11	3	3					Mantenimiento, Reparación y Limpieza	165.000
0	3	3	11	3	3			22		Gastos de Capital	165.000
0	3	3	11	3	3			22	1	Moneda Nacional	165.000
0	3	3	11	3	4					Servicios Técnicos y Profesionales	90.000
0	3	3	11	3	4			22		Gastos de Capital	90.000
0	3	3	11	3	4			22	1	Moneda Nacional	90.000
0	3	3	11	3	7					Pasajes y Viáticos	1.060.000
0	3	3	11	3	7			22		Gastos de Capital	1.060.000
0	3	3	11	3	7			22	1	Moneda Nacional	1.060.000
0	3	3	11	4						Bienes de Uso	55.000
0	3	3	11	4	3					Maquinaria y Equipo	55.000
0	3	3	11	4	3			22		Gastos de Capital	55.000
0	3	3	11	4	3			22	1	Moneda Nacional	55.000

M.H. y F.P.
16

11



DISTRIBUCIÓN DE LÍMITES DEL GASTO

ASIGNACIÓN DE CRÉDITOS DEL PROGRAMA 24

SUBPR	PROY	FIN	F.F.	INC	PPAL	PAR	SPAR	ECON	MON	DENOMINACIÓN	IMPORTE
0	4									Exploración y Explotación de los Yacimientos de Uranio en Laguna Sirven - Santa Cruz	1.982.500
0	4	3								SERVICIOS SOCIALES	1.982.500
0	4	3	11							Tesoro Nacional	1.982.500
0	4	3	11	2						Bienes de Consumo	135.000
0	4	3	11	2				22		Gastos de Capital	135.000
0	4	3	11	2				22	1	Moneda Nacional	135.000
0	4	3	11	3						Servicios No Personales	1.522.500
0	4	3	11	3	1					Servicios Básicos	30.000
0	4	3	11	3	1			22		Gastos de Capital	30.000
0	4	3	11	3	1			22	1	Moneda Nacional	30.000
0	4	3	11	3	2					Alquileres y Derechos	45.000
0	4	3	11	3	2			22		Gastos de Capital	45.000
0	4	3	11	3	2			22	1	Moneda Nacional	45.000
0	4	3	11	3	3					Mantenimiento, Reparación y Limpieza	125.000
0	4	3	11	3	3			22		Gastos de Capital	125.000
0	4	3	11	3	3			22	1	Moneda Nacional	125.000
0	4	3	11	3	4					Servicios Técnicos y Profesionales	1.080.500
0	4	3	11	3	4			22		Gastos de Capital	1.080.500
0	4	3	11	3	4			22	1	Moneda Nacional	1.080.500
0	4	3	11	3	5					Servicios Comerciales y Financieros	10.000
0	4	3	11	3	5			22		Gastos de Capital	10.000
0	4	3	11	3	5			22	1	Moneda Nacional	10.000
0	4	3	11	3	7					Pasajes y Viáticos	180.000
0	4	3	11	3	7			22		Gastos de Capital	180.000
0	4	3	11	3	7			22	1	Moneda Nacional	180.000
0	4	3	11	3	9					Otros Servicios	52.000
0	4	3	11	3	9			22		Gastos de Capital	52.000
0	4	3	11	3	9			22	1	Moneda Nacional	52.000
0	4	3	11	4						Bienes de Uso	325.000
0	4	3	11	4	3					Maquinaria y Equipo	280.000
0	4	3	11	4	3			22		Gastos de Capital	280.000
0	4	3	11	4	3			22	1	Moneda Nacional	280.000
0	4	3	11	4	5					Libros, Revistas y Otros Elementos Coleccionables	30.000
0	4	3	11	4	5			22		Gastos de Capital	30.000
0	4	3	11	4	5			22	1	Moneda Nacional	30.000
0	4	3	11	4	8					Activos Intangibles	15.000
0	4	3	11	4	8			22		Gastos de Capital	15.000
0	4	3	11	4	8			22	1	Moneda Nacional	15.000
0	6									Remediación de Pasivos Complejo Minero Fabril San Rafael - Mendoza	5.800.000
0	6	3								SERVICIOS SOCIALES	5.800.000

M.H. y F.P.
16

4

DISTRIBUCIÓN DE LÍMITES DEL GASTO

ASIGNACIÓN DE CRÉDITOS DEL PROGRAMA 24



SUBPR	PROY	FIN	F.F.	INC	PPAL	PAR	SPAR	ECON	MON	DENOMINACIÓN	IMPORTE
0	6	3	11							Tesoro Nacional	5.800.000
0	6	3	11	2						Bienes de Consumo	53.000
0	6	3	11	2				22		Gastos de Capital	53.000
0	6	3	11	2				22	1	Moneda Nacional	53.000
0	6	3	11	3						Servicios No Personales	870.000
0	6	3	11	3	3					Mantenimiento, Reparación y Limpieza	60.000
0	6	3	11	3	3			22		Gastos de Capital	60.000
0	6	3	11	3	3			22	1	Moneda Nacional	60.000
0	6	3	11	3	4					Servicios Técnicos y Profesionales	500.000
0	6	3	11	3	4			22		Gastos de Capital	500.000
0	6	3	11	3	4			22	1	Moneda Nacional	500.000
0	6	3	11	3	5					Servicios Comerciales y Financieros	310.000
0	6	3	11	3	5			22		Gastos de Capital	310.000
0	6	3	11	3	5			22	1	Moneda Nacional	310.000
0	6	3	11	4						Bienes de Uso	4.877.000
0	6	3	11	4	2					Construcciones	4.877.000
0	6	3	11	4	2			22		Gastos de Capital	4.877.000
0	6	3	11	4	2			22	1	Moneda Nacional	4.877.000
0	8									Construcción y Equipamiento Laboratorio para Materiales y Combustibles Nucleares	1.800.000
0	8	3								SERVICIOS SOCIALES	1.800.000
0	8	3	11							Tesoro Nacional	1.800.000
0	8	3	11	2						Bienes de Consumo	300.000
0	8	3	11	2				22		Gastos de Capital	300.000
0	8	3	11	2				22	1	Moneda Nacional	300.000
0	8	3	11	3						Servicios No Personales	400.000
0	8	3	11	3	3					Mantenimiento, Reparación y Limpieza	320.000
0	8	3	11	3	3			22		Gastos de Capital	320.000
0	8	3	11	3	3			22	1	Moneda Nacional	320.000
0	8	3	11	3	5					Servicios Comerciales y Financieros	70.000
0	8	3	11	3	5			22		Gastos de Capital	70.000
0	8	3	11	3	5			22	1	Moneda Nacional	70.000
0	8	3	11	3	8					Impuestos, Derechos, Tasas y Juicios	10.000
0	8	3	11	3	8			22		Gastos de Capital	10.000
0	8	3	11	3	8			22	1	Moneda Nacional	10.000
0	8	3	11	4						Bienes de Uso	1.100.000
0	8	3	11	4	3					Maquinaria y Equipo	1.100.000
0	8	3	11	4	3			22		Gastos de Capital	1.100.000
0	8	3	11	4	3			22	1	Moneda Nacional	1.100.000
0	9									Construcción Planta Piloto de Desarrollo de Elementos Combustibles de Muy Alta Densidad	650.000

M.H. y F.P.
16

41

DISTRIBUCIÓN DE LÍMITES DEL GASTO
ASIGNACIÓN DE CRÉDITOS DEL PROGRAMA 24




SUBPR	PROY	FIN	F.F.	INC	PPAL	PAR	SPAR	ECON	MON	DENOMINACIÓN	IMPORTE
0	9	3								SERVICIOS SOCIALES	650.000
0	9	3	11							Tesoro Nacional	650.000
0	9	3	11	2						Bienes de Consumo	50.000
0	9	3	11	2				22		Gastos de Capital	50.000
0	9	3	11	2				22	1	Moneda Nacional	50.000
0	9	3	11	3						Servicios No Personales	400.000
0	9	3	11	3	3					Mantenimiento, Reparación y Limpieza	350.000
0	9	3	11	3	3			22		Gastos de Capital	350.000
0	9	3	11	3	3			22	1	Moneda Nacional	350.000
0	9	3	11	3	7					Pasajes y Viáticos	50.000
0	9	3	11	3	7			22		Gastos de Capital	50.000
0	9	3	11	3	7			22	1	Moneda Nacional	50.000
0	9	3	11	4						Bienes de Uso	200.000
0	9	3	11	4	3					Maquinaria y Equipo	200.000
0	9	3	11	4	3			22		Gastos de Capital	200.000
0	9	3	11	4	3			22	1	Moneda Nacional	200.000
0	10									Mejoras y Ampliación de Instalaciones para el Desarrollo y la Producción de Elementos Combustibles	7.000.000
0	10	3								SERVICIOS SOCIALES	7.000.000
0	10	3	11							Tesoro Nacional	7.000.000
0	10	3	11	2						Bienes de Consumo	100.000
0	10	3	11	2				22		Gastos de Capital	100.000
0	10	3	11	2				22	1	Moneda Nacional	100.000
0	10	3	11	3						Servicios No Personales	200.000
0	10	3	11	3	3					Mantenimiento, Reparación y Limpieza	200.000
0	10	3	11	3	3			22		Gastos de Capital	200.000
0	10	3	11	3	3			22	1	Moneda Nacional	200.000
0	10	3	11	4						Bienes de Uso	6.700.000
0	10	3	11	4	2					Construcciones	6.500.000
0	10	3	11	4	2			22		Gastos de Capital	6.500.000
0	10	3	11	4	2			22	1	Moneda Nacional	6.500.000
0	10	3	11	4	3					Maquinaria y Equipo	200.000
0	10	3	11	4	3			22		Gastos de Capital	200.000
0	10	3	11	4	3			22	1	Moneda Nacional	200.000
0	11									Exploración de Uranio Cuenca Neuquina - Atlántica y Cuenca Cuyana	8.560.700
0	11	3								SERVICIOS SOCIALES	8.560.700
0	11	3	11							Tesoro Nacional	8.560.700
0	11	3	11	2						Bienes de Consumo	2.103.671

M.H. y F.P.
16

41

DISTRIBUCIÓN DE LÍMITES DEL GASTO

ASIGNACIÓN DE CRÉDITOS DEL PROGRAMA 24



SUBPR	PROY	FIN	F.F.	INC	PPAL	PAR	SPAR	ECON	MON	DENOMINACIÓN	IMPORTE
0	11	3	11	2					22	Gastos de Capital	2.103.671
0	11	3	11	2					22	1 Moneda Nacional	2.103.671
0	11	3	11	3						Servicios No Personales	3.143.009
0	11	3	11	3	2					Alquileres y Derechos	720.000
0	11	3	11	3	2				22	Gastos de Capital	720.000
0	11	3	11	3	2				22	1 Moneda Nacional	720.000
0	11	3	11	3	3					Mantenimiento, Reparación y Limpieza	200.400
0	11	3	11	3	3				22	Gastos de Capital	200.400
0	11	3	11	3	3				22	1 Moneda Nacional	200.400
0	11	3	11	3	4					Servicios Técnicos y Profesionales	188.499
0	11	3	11	3	4				22	Gastos de Capital	188.499
0	11	3	11	3	4				22	1 Moneda Nacional	188.499
0	11	3	11	3	5					Servicios Comerciales y Financieros	630.000
0	11	3	11	3	5				22	Gastos de Capital	630.000
0	11	3	11	3	5				22	1 Moneda Nacional	630.000
0	11	3	11	3	7					Pasajes y Viáticos	1.102.520
0	11	3	11	3	7				22	Gastos de Capital	1.102.520
0	11	3	11	3	7				22	1 Moneda Nacional	1.102.520
0	11	3	11	3	8					Impuestos, Derechos, Tasas y Juicios	301.590
0	11	3	11	3	8				22	Gastos de Capital	301.590
0	11	3	11	3	8				22	1 Moneda Nacional	301.590
0	11	3	11	4						Bienes de Uso	3.314.020
0	11	3	11	4	2					Construcciones	1.915.650
0	11	3	11	4	2				22	Gastos de Capital	1.915.650
0	11	3	11	4	2				22	1 Moneda Nacional	1.915.650
0	11	3	11	4	3					Maquinaria y Equipo	1.398.370
0	11	3	11	4	3				22	Gastos de Capital	1.398.370
0	11	3	11	4	3				22	1 Moneda Nacional	1.398.370
0	12									Implementación del Equipamiento en Celdas Blindadas y Cajas de Guantes para la Recuperación de Material Nuclear de Blancos de Irradiación	2.800.000
0	12	3								SERVICIOS SOCIALES	2.800.000
0	12	3	11							Tesoro Nacional	2.800.000
0	12	3	11	3						Servicios No Personales	800.000
0	12	3	11	3	3					Mantenimiento, Reparación y Limpieza	800.000
0	12	3	11	3	3				22	Gastos de Capital	800.000
0	12	3	11	3	3				22	1 Moneda Nacional	800.000
0	12	3	11	4						Bienes de Uso	2.000.000
0	12	3	11	4	3					Maquinaria y Equipo	2.000.000
0	12	3	11	4	3				22	Gastos de Capital	2.000.000
0	12	3	11	4	3				22	1 Moneda Nacional	2.000.000

M.H. y F.P.
16

4



DISTRIBUCIÓN DE LÍMITES DEL GASTO
ASIGNACIÓN DE CRÉDITOS DEL PROGRAMA 24

SUBPR	PROY	FIN	F.F.	INC	PPAL	PAR	SPAR	ECON	MON	DENOMINACIÓN	IMPORTE
0	13									Desarrollo de Prototipos de Máquinas Centrifugas para Separación Isotópica de Uranio	4.300.000
0	13	3								SERVICIOS SOCIALES	4.300.000
0	13	3	11							Tesoro Nacional	4.300.000
0	13	3	11	2						Bienes de Consumo	800.000
0	13	3	11	2				22		Gastos de Capital	800.000
0	13	3	11	2				22	1	Moneda Nacional	800.000
0	13	3	11	3						Servicios No Personales	2.400.000
0	13	3	11	3	3					Mantenimiento, Reparación y Limpieza	1.000.000
0	13	3	11	3	3			22		Gastos de Capital	1.000.000
0	13	3	11	3	3			22	1	Moneda Nacional	1.000.000
0	13	3	11	3	4					Servicios Técnicos y Profesionales	1.000.000
0	13	3	11	3	4			22		Gastos de Capital	1.000.000
0	13	3	11	3	4			22	1	Moneda Nacional	1.000.000
0	13	3	11	3	7					Pasajes y Viáticos	150.000
0	13	3	11	3	7			22		Gastos de Capital	150.000
0	13	3	11	3	7			22	1	Moneda Nacional	150.000
0	13	3	11	3	8					Impuestos, Derechos, Tasas y Juicios	250.000
0	13	3	11	3	8			22		Gastos de Capital	250.000
0	13	3	11	3	8			22	1	Moneda Nacional	250.000
0	13	3	11	4						Bienes de Uso	1.100.000
0	13	3	11	4	3					Maquinaria y Equipo	1.000.000
0	13	3	11	4	3			22		Gastos de Capital	1.000.000
0	13	3	11	4	3			22	1	Moneda Nacional	1.000.000
0	13	3	11	4	8					Activos Intangibles	100.000
0	13	3	11	4	8			22		Gastos de Capital	100.000
0	13	3	11	4	8			22	1	Moneda Nacional	100.000
0	15									Instalación para el Desarrollo y Producción de Polvos y Aleaciones de Combustibles Compuestos de Uranio de Alta y Muy Alta Densidad	1.500.000
0	15	3								SERVICIOS SOCIALES	1.500.000
0	15	3	11							Tesoro Nacional	1.500.000
0	15	3	11	2						Bienes de Consumo	500.000
0	15	3	11	2				22		Gastos de Capital	500.000
0	15	3	11	2				22	1	Moneda Nacional	500.000
0	15	3	11	3						Servicios No Personales	500.000
0	15	3	11	3	3					Mantenimiento, Reparación y Limpieza	250.000
0	15	3	11	3	3			22		Gastos de Capital	250.000
0	15	3	11	3	3			22	1	Moneda Nacional	250.000
0	15	3	11	3	4					Servicios Técnicos y Profesionales	250.000
0	15	3	11	3	4			22		Gastos de Capital	250.000
0	15	3	11	3	4			22	1	Moneda Nacional	250.000

M.H. y F.P.
16

4

DISTRIBUCIÓN DE LÍMITES DEL GASTO

ASIGNACIÓN DE CRÉDITOS DEL PROGRAMA 24



SUBPR	PROY	FIN	F.F.	INC	PPAL	PAR	SPAR	ECON	MON	DENOMINACIÓN	IMPORTE
0	15	3	11	4						Bienes de Uso	500.000
0	15	3	11	4	3					Maquinaria y Equipo	500.000
0	15	3	11	4	3			22		Gastos de Capital	500.000
0	15	3	11	4	3			22	1	Moneda Nacional	500.000
0	16									Rehabilitación Producción Uranio en Complejo Minero San Rafael, Provincia de Mendoza	6.200.000
0	16	3								SERVICIOS SOCIALES	6.200.000
0	16	3	11							Tesoro Nacional	6.200.000
0	16	3	11	2						Bienes de Consumo	50.000
0	16	3	11	2				22		Gastos de Capital	50.000
0	16	3	11	2				22	1	Moneda Nacional	50.000
0	16	3	11	3						Servicios No Personales	1.033.000
0	16	3	11	3	3					Mantenimiento, Reparación y Limpieza	733.000
0	16	3	11	3	3			22		Gastos de Capital	733.000
0	16	3	11	3	3			22	1	Moneda Nacional	733.000
0	16	3	11	3	4					Servicios Técnicos y Profesionales	300.000
0	16	3	11	3	4			22		Gastos de Capital	300.000
0	16	3	11	3	4			22	1	Moneda Nacional	300.000
0	16	3	11	4						Bienes de Uso	5.117.000
0	16	3	11	4	2					Construcciones	2.500.000
0	16	3	11	4	2			22		Gastos de Capital	2.500.000
0	16	3	11	4	2			22	1	Moneda Nacional	2.500.000
0	16	3	11	4	3					Maquinaria y Equipo	2.617.000
0	16	3	11	4	3			22		Gastos de Capital	2.617.000
0	16	3	11	4	3			22	1	Moneda Nacional	2.617.000
0	17									Evaluación de Recursos Uraníferos en la Provincia de la Rioja	5.500.000
0	17	3								SERVICIOS SOCIALES	5.500.000
0	17	3	11							Tesoro Nacional	5.500.000
0	17	3	11	2						Bienes de Consumo	710.000
0	17	3	11	2				22		Gastos de Capital	710.000
0	17	3	11	2				22	1	Moneda Nacional	710.000
0	17	3	11	3						Servicios No Personales	3.690.000
0	17	3	11	3	1					Servicios Básicos	43.000
0	17	3	11	3	1			22		Gastos de Capital	43.000
0	17	3	11	3	1			22	1	Moneda Nacional	43.000
0	17	3	11	3	2					Alquileres y Derechos	760.000
0	17	3	11	3	2			22		Gastos de Capital	760.000
0	17	3	11	3	2			22	1	Moneda Nacional	760.000
0	17	3	11	3	3					Mantenimiento, Reparación y Limpieza	311.000
0	17	3	11	3	3			22		Gastos de Capital	311.000

M.H. y F.P.
16

4



DISTRIBUCIÓN DE LÍMITES DEL GASTO

ASIGNACIÓN DE CRÉDITOS DEL PROGRAMA 24

SUBPR	PROY	FIN	F.F.	INC	PPAL	PAR	SPAR	ECON	MON	DENOMINACIÓN	IMPORTE
0	17	3	11	3	3			22	1	Moneda Nacional	311.000
0	17	3	11	3	4					Servicios Técnicos y Profesionales	1.090.000
0	17	3	11	3	4			22		Gastos de Capital	1.090.000
0	17	3	11	3	4			22	1	Moneda Nacional	1.090.000
0	17	3	11	3	5					Servicios Comerciales y Financieros	126.000
0	17	3	11	3	5			22		Gastos de Capital	126.000
0	17	3	11	3	5			22	1	Moneda Nacional	126.000
0	17	3	11	3	7					Pasajes y Viáticos	930.000
0	17	3	11	3	7			22		Gastos de Capital	930.000
0	17	3	11	3	7			22	1	Moneda Nacional	930.000
0	17	3	11	3	8					Impuestos, Derechos, Tasas y Juicios	400.000
0	17	3	11	3	8			22		Gastos de Capital	400.000
0	17	3	11	3	8			22	1	Moneda Nacional	400.000
0	17	3	11	3	9					Otros Servicios	30.000
0	17	3	11	3	9			22		Gastos de Capital	30.000
0	17	3	11	3	9			22	1	Moneda Nacional	30.000
0	17	3	11	4						Bienes de Uso	1.100.000
0	17	3	11	4	3					Maquinaria y Equipo	800.000
0	17	3	11	4	3			22		Gastos de Capital	800.000
0	17	3	11	4	3			22	1	Moneda Nacional	800.000
0	17	3	11	4	5					Libros, Revistas y Otros Elementos Coleccionables	50.000
0	17	3	11	4	5			22		Gastos de Capital	50.000
0	17	3	11	4	5			22	1	Moneda Nacional	50.000
0	17	3	11	4	8					Activos Intangibles	250.000
0	17	3	11	4	8			22		Gastos de Capital	250.000
0	17	3	11	4	8			22	1	Moneda Nacional	250.000
0	18									Reestructuración y Ampliación Planta de Recubrimientos Especiales en el Centro Tecnológico Pilcaniyeu	3.000.000
0	18	3								SERVICIOS SOCIALES	3.000.000
0	18	3	11							Tesoro Nacional	3.000.000
0	18	3	11	2						Bienes de Consumo	580.000
0	18	3	11	2				22		Gastos de Capital	580.000
0	18	3	11	2				22	1	Moneda Nacional	580.000
0	18	3	11	3						Servicios No Personales	370.000
0	18	3	11	3	3					Mantenimiento, Reparación y Limpieza	260.000
0	18	3	11	3	3			22		Gastos de Capital	260.000
0	18	3	11	3	3			22	1	Moneda Nacional	260.000
0	18	3	11	3	4					Servicios Técnicos y Profesionales	60.000
0	18	3	11	3	4			22		Gastos de Capital	60.000
0	18	3	11	3	4			22	1	Moneda Nacional	60.000
0	18	3	11	3	5					Servicios Comerciales y Financieros	10.000
0	18	3	11	3	5			22		Gastos de Capital	10.000
0	18	3	11	3	5			22	1	Moneda Nacional	10.000

M.H. y F.P.
16

1

DISTRIBUCIÓN DE LÍMITES DEL GASTO

ASIGNACIÓN DE CRÉDITOS DEL PROGRAMA 24



SUBPR	PROY	FIN	F.F.	INC	PPAL	PAR	SPAR	ECON	MON	DENOMINACIÓN	IMPORTE
0	18	3	11	3	7					Pasajes y Viáticos	40.000
0	18	3	11	3	7			22		Gastos de Capital	40.000
0	18	3	11	3	7			22	1	Moneda Nacional	40.000
0	18	3	11	4						Bienes de Uso	2.050.000
0	18	3	11	4	2					Construcciones	1.200.000
0	18	3	11	4	2			22		Gastos de Capital	1.200.000
0	18	3	11	4	2			22	1	Moneda Nacional	1.200.000
0	18	3	11	4	3					Maquinaria y Equipo	850.000
0	18	3	11	4	3			22		Gastos de Capital	850.000
0	18	3	11	4	3			22	1	Moneda Nacional	850.000
0	19									Reparación y Modernización del Edificio Ingeniería de Plantas Químicas (IPQ) y Anexos del Centro Atómico Ezeiza	2.700.000
0	19	3								SERVICIOS SOCIALES	2.700.000
0	19	3	11							Tesoro Nacional	2.700.000
0	19	3	11	3						Servicios No Personales	1.000.000
0	19	3	11	3	3					Mantenimiento, Reparación y Limpieza	400.000
0	19	3	11	3	3			22		Gastos de Capital	400.000
0	19	3	11	3	3			22	1	Moneda Nacional	400.000
0	19	3	11	3	4					Servicios Técnicos y Profesionales	550.000
0	19	3	11	3	4			22		Gastos de Capital	550.000
0	19	3	11	3	4			22	1	Moneda Nacional	550.000
0	19	3	11	3	5					Servicios Comerciales y Financieros	20.000
0	19	3	11	3	5			22		Gastos de Capital	20.000
0	19	3	11	3	5			22	1	Moneda Nacional	20.000
0	19	3	11	3	8					Impuestos, Derechos, Tasas y Juicios	30.000
0	19	3	11	3	8			22		Gastos de Capital	30.000
0	19	3	11	3	8			22	1	Moneda Nacional	30.000
0	19	3	11	4						Bienes de Uso	1.700.000
0	19	3	11	4	2					Construcciones	1.500.000
0	19	3	11	4	2			22		Gastos de Capital	1.500.000
0	19	3	11	4	2			22	1	Moneda Nacional	1.500.000
0	19	3	11	4	3					Maquinaria y Equipo	200.000
0	19	3	11	4	3			22		Gastos de Capital	200.000
0	19	3	11	4	3			22	1	Moneda Nacional	200.000
0	20									Restauración y Ampliación de la Planta de Desarrollo de Elementos Combustibles de Reactores de Investigación (ECRI) Centro Atómico Constituyentes	1.500.000
0	20	3								SERVICIOS SOCIALES	1.500.000
0	20	3	11							Tesoro Nacional	1.500.000
0	20	3	11	2						Bienes de Consumo	70.000

M.H. y F.P.
16

41



DISTRIBUCIÓN DE LÍMITES DEL GASTO

ASIGNACIÓN DE CRÉDITOS DEL PROGRAMA 24

SUBPR	PROY	FIN	F.F.	INC	PPAL	PAR	SPAR	ECON	MON	DENOMINACIÓN	IMPORTE
0	20	3	11	2					22	Gastos de Capital	70.000
0	20	3	11	2					22	1 Moneda Nacional	70.000
0	20	3	11	3						Servicios No Personales	430.000
0	20	3	11	3	3					Mantenimiento, Reparación y Limpieza	250.000
0	20	3	11	3	3				22	Gastos de Capital	250.000
0	20	3	11	3	3				22	1 Moneda Nacional	250.000
0	20	3	11	3	5					Servicios Comerciales y Financieros	60.000
0	20	3	11	3	5				22	Gastos de Capital	60.000
0	20	3	11	3	5				22	1 Moneda Nacional	60.000
0	20	3	11	3	7					Pasajes y Viáticos	70.000
0	20	3	11	3	7				22	Gastos de Capital	70.000
0	20	3	11	3	7				22	1 Moneda Nacional	70.000
0	20	3	11	3	8					Impuestos, Derechos, Tasas y Juicios	50.000
0	20	3	11	3	8				22	Gastos de Capital	50.000
0	20	3	11	3	8				22	1 Moneda Nacional	50.000
0	20	3	11	4						Bienes de Uso	1.000.000
0	20	3	11	4	2					Construcciones	400.000
0	20	3	11	4	2				22	Gastos de Capital	400.000
0	20	3	11	4	2				22	1 Moneda Nacional	400.000
0	20	3	11	4	3					Maquinaria y Equipo	600.000
0	20	3	11	4	3				22	Gastos de Capital	600.000
0	20	3	11	4	3				22	1 Moneda Nacional	600.000
0	21									Construcción de Planta de Elementos Combustibles para Reactores de Investigación en el Centro Atómico Ezeiza	20.000.000
0	21	3								SERVICIOS SOCIALES	20.000.000
0	21	3	11							Tesoro Nacional	20.000.000
0	21	3	11	2						Bienes de Consumo	150.000
0	21	3	11	2					22	Gastos de Capital	150.000
0	21	3	11	2					22	1 Moneda Nacional	150.000
0	21	3	11	3						Servicios No Personales	1.500.000
0	21	3	11	3	3					Mantenimiento, Reparación y Limpieza	300.000
0	21	3	11	3	3				22	Gastos de Capital	300.000
0	21	3	11	3	3				22	1 Moneda Nacional	300.000
0	21	3	11	3	4					Servicios Técnicos y Profesionales	300.000
0	21	3	11	3	4				22	Gastos de Capital	300.000
0	21	3	11	3	4				22	1 Moneda Nacional	300.000
0	21	3	11	3	5					Servicios Comerciales y Financieros	300.000
0	21	3	11	3	5				22	Gastos de Capital	300.000
0	21	3	11	3	5				22	1 Moneda Nacional	300.000
0	21	3	11	3	7					Pasajes y Viáticos	300.000
0	21	3	11	3	7				22	Gastos de Capital	300.000
0	21	3	11	3	7				22	1 Moneda Nacional	300.000
0	21	3	11	3	8					Impuestos, Derechos, Tasas y Juicios	300.000

M.H. y F.P.
16


11



DISTRIBUCIÓN DE LÍMITES DEL GASTO
ASIGNACIÓN DE CRÉDITOS DEL PROGRAMA 24

SUBPR	PROY	FIN	F.F.	INC	PPAL	PAR	SPAR	ECON	MON	DENOMINACIÓN	IMPORTE
0	21	3	11	3	8			22		Gastos de Capital	300.000
0	21	3	11	3	8			22	1	Moneda Nacional	300.000
0	21	3	11	4						Bienes de Uso	18.350.000
0	21	3	11	4	2					Construcciones	17.000.000
0	21	3	11	4	2			22		Gastos de Capital	17.000.000
0	21	3	11	4	2			22	1	Moneda Nacional	17.000.000
0	21	3	11	4	3					Maquinaria y Equipo	1.350.000
0	21	3	11	4	3			22		Gastos de Capital	1.350.000
0	21	3	11	4	3			22	1	Moneda Nacional	1.350.000
0	22									Construcción de Módulos a Escala Piloto para la Determinación del Proceso de Producción de Uranio en el Yacimiento Cerro Solo - Provincia de Chubut	8.600.000
0	22	3								SERVICIOS SOCIALES	8.600.000
0	22	3	11							Tesoro Nacional	8.600.000
0	22	3	11	2						Bienes de Consumo	850.000
0	22	3	11	2				22		Gastos de Capital	850.000
0	22	3	11	2				22	1	Moneda Nacional	850.000
0	22	3	11	3						Servicios No Personales	3.950.000
0	22	3	11	3	3					Mantenimiento, Reparación y Limpieza	1.450.000
0	22	3	11	3	3			22		Gastos de Capital	1.450.000
0	22	3	11	3	3			22	1	Moneda Nacional	1.450.000
0	22	3	11	3	4					Servicios Técnicos y Profesionales	2.500.000
0	22	3	11	3	4			22		Gastos de Capital	2.500.000
0	22	3	11	3	4			22	1	Moneda Nacional	2.500.000
0	22	3	11	4						Bienes de Uso	3.800.000
M.H. y F.P.	0	22	3	11	4	2				Construcciones	2.000.000
16	0	22	3	11	4	2		22		Gastos de Capital	2.000.000
	0	22	3	11	4	2		22	1	Moneda Nacional	2.000.000
	0	22	3	11	4	3				Maquinaria y Equipo	1.800.000
	0	22	3	11	4	3		22		Gastos de Capital	1.800.000
	0	22	3	11	4	3		22	1	Moneda Nacional	1.800.000
TOTAL											376.836.919

16




DETALLE DE TRANSFERENCIAS (PARTIDAS INDICATIVAS)

ASIGNACIÓN DE CRÉDITOS DEL PROGRAMA 24

SUBPR	PROY	ACTOBR	FIN	FUN	F.F.	INC	PPAL	PAR	SPAR	UGEO	DENOMINACIÓN	IMPORTE
0	0	3									Tecnología de Combustibles Nucleares	800.000
0	0	3	3								SERVICIOS SOCIALES	800.000
0	0	3	3	5							Ciencia y Técnica	800.000
0	0	3	3	5	11						Tesoro Nacional	800.000
0	0	3	3	5	11	5					Transferencias	800.000
0	0	3	3	5	11	5	6				Transferencias a Universidades Nacionales	800.000
0	0	3	3	5	11	5	6	1			Transferencias a Univ. Nac. p/financiar Gastos Corrientes	800.000
0	0	3	3	5	11	5	6	1	811		Universidad Nacional de Cuyo	800.000
0	0	3	3	5	11	5	6	1	811	6	Provincia de Buenos Aires	800.000
TOTAL											800.000	


M.H. y F.P.
16

4



LISTADO DE ACTIVIDADES ESPECIFICAS Y PROYECTOS

CÓDIGO	DENOMINACIÓN	UNIDAD EJECUTORA	CRÉDITO	RECURSOS HUMANOS	
				CARGOS	HS. DE CÁTEDRA
Actividades:					
01	Geología y Exploración de Uranio	Gcia. Exploración Materias Primas.	117.416.038	111	0
02	Producción de Materias Primas Nucleares	Gcia. Producción Materias Primas	48.502.613	80	0
03	Tecnología de Combustibles Nucleares	Gcia. Ciclo de Combustible	111.525.068	176	0
Proyectos:					
01	Perforación Yacimiento de Uranio Cerro Solo	Gcia. Exploración Materias Primas.	13.017.500	0	0
02	Perforación Yacimiento de Uranio - Las Termas	Gcia. Exploración Materias Primas.	1.982.500	0	0
03	Recuperación del Yacimiento Don Otto para la Extracción de Uranio - Salta	Gcia. Exploración Materias Primas.	2.500.000	0	0
04	Exploración y Explotación de los Yacimientos de Uranio en Laguna Sirven - Santa Cruz	Gcia. Exploración Materias Primas.	1.982.500	0	0
06	Remediación de Pasivos Complejo Minero Fabril San Rafael - Mendoza	Gcia. Producción Materias Primas	5.800.000	0	0
08	Construcción y Equipamiento Laboratorio para Materiales y Combustibles Nucleares	Gcia. Ciclo de Combustible	1.800.000	0	0
09	Construcción Planta Piloto de Desarrollo de Elementos Combustibles de Muy Alta Densidad	Gcia. Ciclo de Combustible	650.000	0	0
10	Mejoras y Ampliación de Instalaciones para el Desarrollo y la Producción de Elementos Combustibles	Gcia. Ciclo de Combustible	7.000.000	0	0



21



LISTADO DE ACTIVIDADES ESPECIFICAS Y PROYECTOS

CÓDIGO	DENOMINACIÓN	UNIDAD EJECUTORA	CRÉDITO	RECURSOS HUMANOS	
				CARGOS	HS. DE CÁTEDRA
11	Exploración de Uranio Cuenca Neuquina - Atlántica y Cuenca Cuyana	Gcia. Exploración Materias Primas.	8.560.700	0	0
12	Implementación del Equipamiento en Celdas Blindadas y Cajas de Guantes para la Recuperación de Material Nuclear de Blancos de Irradiación	Gcia. Ciclo de Combustible	2.800.000	0	0
13	Desarrollo de Prototipos de Máquinas Centrifugas para Separación Isotópica de Uranio	Gcia. Ciclo de Combustible	4.300.000	0	0
15	Instalación para el Desarrollo y Producción de Polvos y Aleaciones de Combustibles Compuestos de Uranio de Alta y Muy Alta Densidad	Gcia. Ciclo de Combustible	1.500.000	0	0
16	Rehabilitación Producción Uranio en Complejo Minero San Rafael, Provincia de Mendoza	Gcia. Producción Materias Primas	6.200.000	0	0
17	Evaluación de Recursos Uraníferos en la Provincia de la Rioja	Gcia. Exploración Materias Primas.	5.500.000	0	0
18	Reestructuración y Ampliación Planta de Recubrimientos Especiales en el Centro Tecnológico Pilcaniyeu	Gcia. Ciclo de Combustible	3.000.000	0	0
19	Reparación y Modernización del Edificio Ingeniería de Plantas Químicas (IPQ) y Anexos del Centro Atómico Ezeiza	Gcia. Exploración Materias Primas.	2.700.000	0	0
20	Restauración y Ampliación de la Planta de Desarrollo de Elementos Combustibles de Reactores de Investigación (ECRI) Centro Atómico Constituyentes	Gcia. Exploración Materias Primas.	1.500.000	0	0

M.H. y F.P.
16

11



LISTADO DE ACTIVIDADES ESPECIFICAS Y PROYECTOS

CÓDIGO	DENOMINACIÓN	UNIDAD EJECUTORA	CRÉDITO	RECURSOS HUMANOS	
				CARGOS	HS. DE CÁTEDRA
21	Construcción de Planta de Elementos Combustibles para Reactores de Investigación en el Centro Atómico Ezeiza	Gcia. Exploración Materias Primas.	20.000.000	0	0
22	Construcción de Módulos a Escala Piloto para la Determinación del Proceso de Producción de Uranio en el Yacimiento Cerro Solo - Provincia de Chubut	Gcia. Ciclo de Combustible	8.600.000	0	0
TOTAL:			376.836.919	367	0

M.H. y F.P.
16

41



RECURSOS HUMANOS DEL PROGRAMA 24

CARGO O CATEGORÍA	CANTIDAD DE	
	CARGOS	HS. DE CÁTEDRA

Planta Permanente

PERSONAL DE LA COMISION NAC.DE ENERGIA ATOMICA

Principal "A" tng 221	4	0
Principal "A" tng 220	3	0
Principal "A" tng 212	10	0
Principal "A" tng 211	14	0
Principal "A" tng 210	9	0
Principal "B" tng 322	17	0
Principal "B" tng 321	23	0
Principal "B" tng 320	7	0
Principal "B" tng 312	20	0
Principal "B" tng 311	21	0
Principal "B" tng 310	25	0
Principal "C" tng 422	44	0
Principal "C" tng 421	20	0
Principal "C" tng 420	23	0
Principal "C" tng 412	7	0
Principal "C" tng 411	24	0
Principal "C" tng 410	44	0
Auxiliar tng 522	12	0
Auxiliar tng 521	25	0
Auxiliar tng 520	6	0
Auxiliar tng 512	5	0
Auxiliar tng 511	3	0
Apoyo tng 622	1	0

Subtotal Escalafón

367 0

TOTAL DEL PROGRAMA 24

367 0

M.H. y F.P.
16

41




LISTADO DE OBRAS

PROYECTO	CÓDIGO	DENOMINACIÓN	UNIDAD EJECUTORA	
1	51	Perforación Yacimiento de Uranio Cerro Solo	Gcia. Exploración Materias Primas.	13.017.500
2	51	Perforación Yacimiento de Uranio - Las Termas	Gcia. Exploración Materias Primas.	1.982.500
3	51	Recuperación del Yacimiento Don Otto para la Extracción de Uranio - Salta	Gcia. Exploración Materias Primas.	2.500.000
4	51	Exploración y Explotación de los Yacimientos de Uranio en Laguna Sirven - Santa Cruz	Gcia. Exploración Materias Primas.	1.982.500
6	51	Remediación de Pasivos Complejo Minero Fabril San Rafael - Mendoza	Gcia. Producción Materias Primas	5.800.000
8	51	Construcción y Equipamiento Laboratorio para Materiales y Combustibles Nucleares	Gcia. Ciclo de Combustible	1.800.000
9	51	Construcción Planta Piloto de Desarrollo de Elementos Combustibles de Muy Alta Densidad	Gcia. Ciclo de Combustible	650.000
10	51	Mejoras y Ampliación de Instalaciones para el Desarrollo y la Producción de Elementos Combustibles	Gcia. Ciclo de Combustible	7.000.000
11	51	Exploración de Uranio Cuenca Neuquina - Atlántica y Cuenca Cuyana	Gcia. Exploración Materias Primas.	8.560.700
12	51	Implementación del Equipamiento en Celdas Blindadas y Cajas de Guantes para la Recuperación de Material Nuclear de Blancos de Irradiación	Gcia. Ciclo de Combustible	2.800.000
13	51	Desarrollo de Prototipos de Máquinas Centrifugas para Separación Isotópica de Uranio	Gcia. Ciclo de Combustible	4.300.000
15	51	Instalación para el Desarrollo y Producción de Polvos y Aleaciones de Combustibles Compuestos de Uranio de Alta y Muy Alta Densidad	Gcia. Ciclo de Combustible	1.500.000
16	51	Rehabilitación Producción Uranio en Complejo Minero San Rafael, Provincia de Mendoza	Gcia. Producción Materias Primas	6.200.000

M.H. y F.P.
16

11




LISTADO DE OBRAS

PROYECTO	CÓDIGO	DENOMINACIÓN	UNIDAD EJECUTORA	
17	51	Evaluación de Recursos Uraníferos en la Provincia de la Rioja	Gcia. Exploración	Materias Primas. 5.500.000
18	51	Reestructuración y Ampliación Planta de Recubrimientos Especiales en el Centro Tecnológico Pilcaniyeu	Gcia. Ciclo de Combustible	3.000.000
19	51	Reparación y Modernización del Edificio Ingeniería de Plantas Químicas (IPQ) y Anexos del Centro Atómico Ezeiza	Gcia. Exploración	Materias Primas. 2.700.000
20	51	Restauración y Ampliación de la Planta de Desarrollo de Elementos Combustibles de Reactores de Investigación (ECRI) Centro Atómico Constituyentes	Gcia. Exploración	Materias Primas. 1.500.000
21	51	Construcción de Planta de Elementos Combustibles para Reactores de Investigación en el Centro Atómico Ezeiza	Gcia. Exploración	Materias Primas. 20.000.000
22	51	Construcción de Módulos a Escala Piloto para la Determinación del Proceso de Producción de Uranio en el Yacimiento Cerro Solo - Provincia de Chubut	Gcia. Ciclo de Combustible	8.600.000
TOTAL				99.393.200

M.H. y F.P.
16

Handwritten signature or mark



DETALLE DE LOS PROYECTOS DE INVERSIÓN

AVANCE FÍSICO DE PROYECTOS/OBRAS

P R O G	S U B P R	P R O Y	PROYECTOS DE OBRA	% DE AVANCE FÍSICO						
				FECHA INICIO	FECHA TERMIN.	h/ 2015	2016	2017	2018	Resto
24	0	1	Perforación Yacimiento de Uranio Cerro Solo	01/01/1995	31/12/2018	79,90	4,00	7,00	9,10	0,00
24	0	2	Perforación Yacimiento de Uranio - Las Termas	01/01/2007	31/12/2018	51,00	8,00	20,00	21,00	0,00
24	0	3	Recuperación del Yacimiento Don Otto para la Extracción de Uranio - Salta	31/12/2007	31/12/2018	31,00	8,00	25,00	36,00	0,00
24	0	4	Exploración y Explotación de los Yacimientos de Uranio en Laguna Sirven - Santa Cruz	31/12/2007	31/12/2018	39,70	12,50	15,00	32,80	0,00
24	0	6	Remediación de Pasivos Complejo Minero Fabril San Rafael - Mendoza	01/01/2007	31/12/2018	75,50	7,00	8,00	9,50	0,00
24	0	8	Construcción y Equipamiento Laboratorio para Materiales y Combustibles Nucleares	01/01/2007	31/12/2018	46,09	12,00	20,00	21,91	0,00
24	0	9	Construcción Planta Piloto de Desarrollo de Elementos Combustibles de Muy Alta Densidad	01/01/2007	31/12/2017	40,25	15,00	44,75	0,00	0,00
24	0	10	Mejoras y Ampliación de Instalaciones para el Desarrollo y la Producción de Elementos Combustibles	31/12/2008	31/12/2018	58,95	15,00	26,05	0,00	0,00
24	0	11	Exploración de Uranio Cuenca Neuquina - Atlántica y Cuenca Cuyana	01/01/2010	31/12/2019	29,95	12,00	20,00	38,05	0,00
24	0	12	Implementación del Equipamiento en Celdas Blindadas y Cajas de Guantes para la Recuperación de Material Nuclear de Blancos de Irradiación	01/01/2010	31/12/2018	67,50	12,00	10,00	10,50	0,00
24	0	13	Desarrollo de Prototipos de Máquinas Centrifugas para Separación Isotópica de Uranio	01/01/2010	31/12/2018	41,50	12,00	23,00	23,50	0,00
24	0	15	Instalación para el Desarrollo y Producción de Polvos y Aleaciones de Combustibles Compuestos de Uranio de Alta y Muy Alta Densidad	01/01/2010	31/12/2018	38,20	15,00	25,00	21,80	0,00
24	0	16	Rehabilitación Producción Uranio en Complejo Minero San Rafael, Provincia de Mendoza	01/01/2011	31/12/2019	20,00	15,00	25,00	33,00	7,00
24	0	17	Evaluación de Recursos Uraníferos en la Provincia de la Rioja	01/01/2011	31/12/2020	23,65	5,00	15,00	25,00	31,35
24	0	18	Reestructuración y Ampliación Planta de Recubrimientos Especiales en el Centro Tecnológico Pilcaniyeu	31/01/2012	31/12/2018	57,00	12,00	12,00	19,00	0,00
24	0	19	Reparación y Modernización del Edificio Ingeniería de Plantas Químicas (IPQ) y Anexos del Centro Atómico Ezeiza	01/01/2013	31/12/2018	40,00	18,00	25,00	17,00	0,00
24	0	20	Restauración y Ampliación de la Planta de Desarrollo de Elementos Combustibles de Reactores de Investigación (ECRI) Centro Atómico Constituyentes	01/01/2013	31/12/2017	52,50	18,00	29,50	0,00	0,00
24	0	21	Construcción de Planta de Elementos Combustibles para Reactores de Investigación en el Centro Atómico Ezeiza	01/01/2013	31/12/2019	24,75	12,00	25,00	12,00	26,25
24	0	22	Construcción de Módulos a Escala Piloto para la Determinación del Proceso de Producción de Uranio en el Yacimiento Cerro Solo - Provincia de Chubut	01/01/2015	31/12/2019	15,00	20,00	40,00	20,00	5,00

M.H. y F.P.

16



PROGRAMA 25
COORDINACIÓN DEL PLAN NACIONAL DE MEDICINA

UNIDAD EJECUTORA
GERENCIA DE ÁREA APLICACIONES DE LA TECNOLOGÍA NUCLEAR

Servicio Administrativo Financiero
105


DISTRIBUCIÓN DE LÍMITES DEL GASTO

ASIGNACIÓN DE CRÉDITOS DEL PROGRAMA 25

SUBPR	PROY	FIN	F.F.	INC	PPAL	PAR	SPAR	ECON	MON	DENOMINACIÓN	IMPORTE
0	0	3								SERVICIOS SOCIALES	517.641.000
0	0	3	11							Tesoro Nacional	217.641.000
0	0	3	11	2						Bienes de Consumo	222.000
0	0	3	11	2				21		Gastos Corrientes	222.000
0	0	3	11	2				21	1	Moneda Nacional	222.000
0	0	3	11	3						Servicios No Personales	12.544.080
0	0	3	11	3	2					Alquileres y Derechos	90.000
0	0	3	11	3	2			21		Gastos Corrientes	90.000
0	0	3	11	3	2			21	1	Moneda Nacional	90.000
0	0	3	11	3	3					Mantenimiento, Reparación y Limpieza	154.000
0	0	3	11	3	3			21		Gastos Corrientes	154.000
0	0	3	11	3	3			21	1	Moneda Nacional	154.000
0	0	3	11	3	4					Servicios Técnicos y Profesionales	9.395.000
0	0	3	11	3	4			21		Gastos Corrientes	9.395.000
0	0	3	11	3	4			21	1	Moneda Nacional	9.395.000
0	0	3	11	3	5					Servicios Comerciales y Financieros	156.000
0	0	3	11	3	5			21		Gastos Corrientes	156.000
0	0	3	11	3	5			21	1	Moneda Nacional	156.000
0	0	3	11	3	7					Pasajes y Viáticos	2.661.680
0	0	3	11	3	7			21		Gastos Corrientes	2.661.680
0	0	3	11	3	7			21	1	Moneda Nacional	2.661.680
0	0	3	11	3	8					Impuestos, Derechos, Tasas y Juicios	15.000
0	0	3	11	3	8			21		Gastos Corrientes	15.000
0	0	3	11	3	8			21	1	Moneda Nacional	15.000
0	0	3	11	3	9					Otros Servicios	72.400
0	0	3	11	3	9			21		Gastos Corrientes	72.400
0	0	3	11	3	9			21	1	Moneda Nacional	72.400
0	0	3	11	4						Bienes de Uso	294.000
0	0	3	11	4	3					Maquinaria y Equipo	281.000

M.H. y F.P.
16

H




DISTRIBUCIÓN DE LÍMITES DEL GASTO
ASIGNACIÓN DE CRÉDITOS DEL PROGRAMA 25

SUBPR	PROY	FIN	F.F.	INC	PPAL	PAR	SPAR	ECON	MON	DENOMINACIÓN	IMPORTE
0	0	3	11	4	3			22		Gastos de Capital	281.000
0	0	3	11	4	3			22	1	Moneda Nacional	281.000
0	0	3	11	4	5					Libros, Revistas y Otros Elementos Coleccionables	3.000
0	0	3	11	4	5			22		Gastos de Capital	3.000
0	0	3	11	4	5			22	1	Moneda Nacional	3.000
0	0	3	11	4	8					Activos Intangibles	10.000
0	0	3	11	4	8			22		Gastos de Capital	10.000
0	0	3	11	4	8			22	1	Moneda Nacional	10.000
0	0	3	11	5						Transferencias	204.580.920
0	0	3	11	5	1					Transf. al Sector Privado para Financiar Gastos Corrientes	1.659.920
0	0	3	11	5	1	6				Transf. para Activ. Cientificas o Académicas	1.659.920
0	0	3	11	5	1	6		21		Gastos Corrientes	1.659.920
0	0	3	11	5	1	6		21	1	Moneda Nacional	1.659.920
0	0	3	11	5	2					Transf. al Sector Privado para Financiar Gastos Capital	52.441.000
0	0	3	11	5	2	3				Transferencias para Actividades Cientificas o Académicas	52.441.000
0	0	3	11	5	2	3		22		Gastos de Capital	52.441.000
0	0	3	11	5	2	3		22	1	Moneda Nacional	52.441.000
0	0	3	11	5	6					Transferencias a Universidades Nacionales	30.480.000
0	0	3	11	5	6	1				Transferencias a Univ. Nac. p/financiar Gastos Corrientes	480.000
0	0	3	11	5	6	1		21		Gastos Corrientes	480.000
0	0	3	11	5	6	1		21	1	Moneda Nacional	480.000
0	0	3	11	5	6	2				Transferencias a Univ. Nac. p/financiar Gastos de Capital	30.000.000
0	0	3	11	5	6	2		22		Gastos de Capital	30.000.000
0	0	3	11	5	6	2		22	1	Moneda Nacional	30.000.000
0	0	3	11	5	8					Transf. a Inst. Prov. y Mun. para Financ. Gastos de Capital	120.000.000
0	0	3	11	5	8	1				Transferencias a Gobiernos Provinciales	120.000.000
0	0	3	11	5	8	1		22		Gastos de Capital	120.000.000
0	0	3	11	5	8	1		22	1	Moneda Nacional	120.000.000
0	0	3	15							Crédito Interno	300.000.000
0	0	3	15	5						Transferencias	300.000.000
0	0	3	15	5	6					Transferencias a Universidades Nacionales	50.000.000
0	0	3	15	5	6	2				Transferencias a Univ. Nac. p/financiar Gastos de Capital	50.000.000
0	0	3	15	5	6	2		22		Gastos de Capital	50.000.000
0	0	3	15	5	6	2		22	1	Moneda Nacional	50.000.000
0	0	3	15	5	8					Transf. a Inst. Prov. y Mun. para Financ. Gastos de Capital	250.000.000
0	0	3	15	5	8	1				Transferencias a Gobiernos Provinciales	250.000.000
0	0	3	15	5	8	1		22		Gastos de Capital	250.000.000
0	0	3	15	5	8	1		22	1	Moneda Nacional	250.000.000
TOTAL											517.641.000

M.H. y F.P.
16

1



DETALLE DE TRANSFERENCIAS (PARTIDAS INDICATIVAS)

ASIGNACIÓN DE CRÉDITOS DEL PROGRAMA 25

SUBPR	PROY	ACTOBR	FIN	FUN	F.F.	INC	PPAL	PAR	SPAR	UGEO	DENOMINACIÓN	IMPORTE
0	0	2									Capacitación	480.000
0	0	2	3								SERVICIOS SOCIALES	480.000
0	0	2	3	5							Ciencia y Técnica	480.000
0	0	2	3	5	11						Tesoro Nacional	480.000
0	0	2	3	5	11	5					Transferencias	480.000
0	0	2	3	5	11	5	6				Transferencias a Universidades Nacionales	480.000
0	0	2	3	5	11	5	6	1			Transferencias a Univ. Nac. p/financiar Gastos Corrientes	480.000
0	0	2	3	5	11	5	6	1	848		Universidades sin Discriminar	480.000
0	0	2	3	5	11	5	6	1	848	2	Ciudad Autónoma de Buenos Aires	480.000
0	0	3									Equipamiento de los Centros de Medicina Nuclear	500.000.000
0	0	3	3								SERVICIOS SOCIALES	500.000.000
0	0	3	3	5							Ciencia y Técnica	500.000.000
0	0	3	3	5	11						Tesoro Nacional	200.000.000
0	0	3	3	5	11	5					Transferencias	200.000.000
0	0	3	3	5	11	5	2				Transf. al Sector Privado para Financiar Gastos Capital	50.000.000
0	0	3	3	5	11	5	2	3			Transferencias para Actividades Científicas o Académicas	50.000.000
0	0	3	3	5	11	5	2	3	2245		Fundación Centro de Diagnóstico Nuclear	50.000.000
0	0	3	3	5	11	5	2	3	2245	2	Ciudad Autónoma de Buenos Aires	50.000.000
0	0	3	3	5	11	5	6				Transferencias a Universidades Nacionales	30.000.000
0	0	3	3	5	11	5	6	2			Transferencias a Univ. Nac. p/financiar Gastos de Capital	30.000.000
0	0	3	3	5	11	5	6	2	848		Universidades sin Discriminar	30.000.000
0	0	3	3	5	11	5	6	2	848	2	Ciudad Autónoma de Buenos Aires	30.000.000
0	0	3	3	5	11	5	8				Transf. a Inst. Prov. y Mun. para Financ. Gastos de Capital	120.000.000
0	0	3	3	5	11	5	8	1			Transferencias a Gobiernos Provinciales	120.000.000
0	0	3	3	5	11	5	8	1	3001		Administración central provincial	120.000.000
0	0	3	3	5	11	5	8	1	3001	2	Ciudad Autónoma de Buenos Aires	120.000.000
0	0	3	3	5	15						Crédito Interno	300.000.000
0	0	3	3	5	15	5					Transferencias	300.000.000
0	0	3	3	5	15	5	6				Transferencias a Universidades Nacionales	50.000.000
0	0	3	3	5	15	5	6	2			Transferencias a Univ. Nac. p/financiar Gastos de Capital	50.000.000
0	0	3	3	5	15	5	6	2	848		Universidades sin Discriminar	50.000.000
0	0	3	3	5	15	5	6	2	848	2	Ciudad Autónoma de Buenos Aires	50.000.000

M.H. y F.P.
16

11



DETALLE DE TRANSFERENCIAS (PARTIDAS INDICATIVAS)

ASIGNACIÓN DE CRÉDITOS DEL PROGRAMA 25

SUBPR	PROY	ACTOBR	FIN	FUN	F.F.	INC	PPAL	PAR	SPAR	U G E O	DENOMINACIÓN	IMPORTE
0	0	3	3	5	15	5	8				Transf. a Inst. Prov. y Mun. para Financ. Gastos de Capital	250.000.000
0	0	3	3	5	15	5	8	1			Transferencias a Gobiernos Provinciales	250.000.000
0	0	3	3	5	15	5	8	1	3001		Administración central provincial	250.000.000
0	0	3	3	5	15	5	8	1	3001	2	Ciudad Autónoma de Buenos Aires	250.000.000
0	0	4									Operación y Mantenimiento de los Centros de Medicina Nuclear	4.100.920
0	0	4	3								SERVICIOS SOCIALES	4.100.920
0	0	4	3	5							Ciencia y Técnica	4.100.920
0	0	4	3	5	11						Tesoro Nacional	4.100.920
0	0	4	3	5	11	5					Transferencias	4.100.920
0	0	4	3	5	11	5	1				Transf. al Sector Privado para Financiar Gastos Corrientes	1.659.920
0	0	4	3	5	11	5	1	6			Transf. para Activ. Científicas o Académicas	1.659.920
0	0	4	3	5	11	5	1	6	2245		Fundación Centro Diagnostico Nuclear	1.659.920
0	0	4	3	5	11	5	1	6	2245	2	Ciudad Autónoma de Buenos Aires	1.659.920
0	0	4	3	5	11	5	2				Transf. al Sector Privado para Financiar Gastos Capital	2.441.000
0	0	4	3	5	11	5	2	3			Transferencias para Actividades Científicas o Académicas	2.441.000
0	0	4	3	5	11	5	2	3	2245		Fundación Centro de Diagnóstico Nuclear	2.441.000
0	0	4	3	5	11	5	2	3	2245	2	Ciudad Autónoma de Buenos Aires	2.441.000

TOTAL

504.580.920

M.H. y F.P.
16

Handwritten signature



APLICACIONES FINANCIERAS

ASIGNACIÓN DE CRÉDITOS DEL PROGRAMA 25

SUBPR	FIN	F.F.	INC	PPAL	PAR	SPAR	ECON.	MON	DENOMINACIÓN	IMPORTE
0	9								OTROS	1.200.000.000
0	9	15							Crédito Interno	1.200.000.000
0	9	15	6						Incremento de Activos Financieros	1.200.000.000
0	9	15	6	8					Inc. de Activos Diferidos y Adel. a Proveed. y Contratistas	1.200.000.000
0	9	15	6	8	7				Adelantos a Proveedores y Contratistas a Largo Plazo	1.200.000.000
0	9	15	6	8	7		23		Aplicaciones Financieras	1.200.000.000
0	9	15	6	8	7		23	1	Moneda Nacional	1.200.000.000
TOTAL										1.200.000.000

M.H. y F.P.
16

41



LISTADO DE ACTIVIDADES ESPECIFICAS

CÓDIGO	DENOMINACIÓN	UNIDAD EJECUTORA	CRÉDITO	RECURSOS HUMANOS	
				CARGOS	HS. DE CÁTEDRA
Actividades:					
01	Coordinación Técnica y Administrativa	Gerencia de Área Aplicaciones de la Tecnología Nuclear	1.850.000	0	0
02	Capacitación	Gerencia de Área Aplicaciones de la Tecnología Nuclear	10.000.000	0	0
03	Equipamiento de los Centros de Medicina Nuclear	Gerencia de Área Aplicaciones de la Tecnología Nuclear	500.935.000	0	0
04	Operación y Mantenimiento de los Centros de Medicina Nuclear	Gerencia de Área Aplicaciones de la Tecnología Nuclear	4.856.000	0	0
TOTAL:			517.641.000	0	0

M.H. y F.P.
16

Handwritten mark




FUENTES FINANCIERAS

TIPO	CLASE	CONCEPTO	SERVICIO CEDENTE	DENOMINACIÓN	IMPORTE
37				Obtención de Préstamos	22.373.000
37	9			Del Sector Externo	22.373.000
37	9	2		Del Sector Externo a Largo Plazo	22.373.000
41				Contribuciones Figurativas	1.907.000.000
41	3			Contribuciones para Aplicaciones Financieras	1.907.000.000
41	3	1		Contribuciones Adm. Central para Aplicaciones Financieras	1.907.000.000
41	3	1	328	Ministerio de Energía y Minería (Gastos Propios)	1.907.000.000
TOTAL					1.929.373.000

M.H. y F.P.
16

17



ENTIDAD 106

COMISIÓN NACIONAL DE ACTIVIDADES ESPACIALES

M.H. y F.P.
16

11



I - GASTOS

GASTOS POR FINALIDADES Y FUNCIONES

FIN	FUN	DENOMINACIÓN	IMPORTE
3		SERVICIOS SOCIALES	1.863.241.000
3	5	Ciencia y Técnica	1.863.241.000
		SUBTOTAL	1.863.241.000
TOTAL			1.863.241.000

FUENTES DE FINANCIAMIENTO

F. de F.	INCISO	DENOMINACIÓN	IMPORTE
11		Tesoro Nacional	1.598.241.000
11	1	Gastos en Personal	144.504.000
11	2	Bienes de Consumo	54.333.975
11	3	Servicios No Personales	469.801.111
11	4	Bienes de Uso	916.961.914
11	5	Transferencias	11.490.000
11	6	Incremento de Activos Financieros	1.150.000
12		Recursos Propios	2.000.000
12	3	Servicios No Personales	2.000.000
22		Crédito Externo	263.000.000
22	2	Bienes de Consumo	10.084.100
22	3	Servicios No Personales	46.318.900
22	4	Bienes de Uso	206.597.000
TOTAL			1.863.241.000

M.H. y F.P.
16

11



CLASIFICACIÓN ECONÓMICA

CÓDIGO	DENOMINACIÓN	IMPORTE
2100	Gastos Corrientes	293.494.000
2120	Gastos de Consumo	279.004.000
2121	Remuneraciones	144.504.000
2122	Bienes y Servicios	134.500.000
2130	Intereses y Otras Rentas de la Propiedad	5.500.000
2133	Rentas sobre Bienes Intangibles	5.500.000
2170	Transferencias Corrientes	8.990.000
2171	Al Sector Privado	7.990.000
2172	Al Sector Público	1.000.000
2200	Gastos de Capital	1.569.747.000
2210	Inversión Real Directa	1.566.097.000
2211	Formación Bruta de Capital Fijo	1.547.031.000
2214	Activos Intangibles	19.066.000
2220	Transferencias de Capital	2.500.000
2221	Al Sector Privado	2.500.000
2230	Inversión Financiera	1.150.000
2231	Aportes de Capital y Compra de Acciones	1.150.000
TOTAL		1.863.241.000

M.H. y F.P.
16

4



II - RECURSOS

RECURSOS POR RUBROS

TIPO	CLASE	CONCEPTO	SERVICIO CEDENTE	DENOMINACIÓN	IMPORTE
14				Venta de Bienes y Servicios de Administraciones Públicas	2.000.000
14	2			Venta de Servicios	2.000.000
14	2	1		Servicios Varios de la Administración Nacional	2.000.000
41				Contribuciones Figurativas	1.598.241.000
41	1			Contribuciones para Financiar Gastos Corrientes	291.494.000
41	1	1		Contrib. de la Adm. Central para Financiar Gastos Corrientes	291.494.000
41	1	1	336	Ministerio de Ciencia, Tecnología e Innovación Productiva	291.494.000
41	2			Contribuciones para Financiar Gastos de Capital	1.306.747.000
41	2	1		Contrib. de la Adm. Central para Financiar Gastos de Capital	1.306.747.000
41	2	1	336	Ministerio de Ciencia, Tecnología e Innovación Productiva	1.306.747.000
TOTAL					1.600.241.000

M.H. y F.P.
16

41



III - APERTURAS PROGRAMÁTICAS

LISTADO DE PROGRAMAS Y CATEGORÍAS EQUIVALENTES

CÓDIGO	DENOMINACIÓN	UNIDAD EJECUTORA	CRÉDITO	RECURSOS HUMANOS	
				CARGOS	HS. DE CÁTEDRA
01	Actividades Centrales		186.046.800	245	0
02	Actividades Comunes a los Programas 16 y 17		1.489.000	0	0
16	Generación de Ciclos de Información Espacial Completos	Gerencia de Gestión Tecnológica	1.303.675.460	0	0
17	Investigación y Desarrollo de Medios de Acceso al Espacio	Dirección Ejecutiva y Técnica	372.029.740	0	0
TOTAL			1.863.241.000	245	0

M.H. y F.P.
16

41



CATEGORIA 01
ACTIVIDADES CENTRALES

Servicio Administrativo Financiero
106

DISTRIBUCIÓN DE LÍMITES DEL GASTO

ASIGNACIÓN DE CRÉDITOS DE LA CATEGORIA 01

SUBPR	PROY	FIN	F.F.	INC	PPAL	PAR	SPAR	ECON	MON	DENOMINACIÓN	IMPORTE
0	0	3								SERVICIOS SOCIALES	182.046.800
0	0	3	11							Tesoro Nacional	182.046.800
0	0	3	11	1						Gastos en Personal	144.504.000
0	0	3	11	1	1					Personal Permanente	122.448.383
0	0	3	11	1	1	1				Retribución del Cargo	77.014.852
0	0	3	11	1	1	1		21		Gastos Corrientes	77.014.852
0	0	3	11	1	1	1		21	1	Moneda Nacional	77.014.852
0	0	3	11	1	1	3				Retribuciones que no hacen al Cargo	7.645.401
0	0	3	11	1	1	3		21		Gastos Corrientes	7.645.401
0	0	3	11	1	1	3		21	1	Moneda Nacional	7.645.401
0	0	3	11	1	1	4				Sueldo Anual Complementario	7.055.021
0	0	3	11	1	1	4		21		Gastos Corrientes	7.055.021
0	0	3	11	1	1	4		21	1	Moneda Nacional	7.055.021
0	0	3	11	1	1	6				Contribuciones Patronales	22.653.673
0	0	3	11	1	1	6		21		Gastos Corrientes	22.653.673
0	0	3	11	1	1	6		21	1	Moneda Nacional	22.653.673
0	0	3	11	1	1	7				Complementos	8.079.436
0	0	3	11	1	1	7		21		Gastos Corrientes	8.079.436
0	0	3	11	1	1	7		21	1	Moneda Nacional	8.079.436
0	0	3	11	1	5					Asistencia Social al Personal	2.559.126
0	0	3	11	1	5	1				Seguros de Riesgo de Trabajo	568.278
0	0	3	11	1	5	1		21		Gastos Corrientes	568.278
0	0	3	11	1	5	1		21	1	Moneda Nacional	568.278
0	0	3	11	1	5	9				Otras Asistencias Sociales al Personal	1.990.848
0	0	3	11	1	5	9		21		Gastos Corrientes	1.990.848
0	0	3	11	1	5	9		21	1	Moneda Nacional	1.990.848
0	0	3	11	1	8					Personal contratado	19.496.491
0	0	3	11	1	8	1				Retribuciones por contratos	12.221.689
0	0	3	11	1	8	1		21		Gastos Corrientes	12.221.689
0	0	3	11	1	8	1		21	1	Moneda Nacional	12.221.689
0	0	3	11	1	8	2				Adicionales al contrato	1.155.292
0	0	3	11	1	8	2		21		Gastos Corrientes	1.155.292
0	0	3	11	1	8	2		21	1	Moneda Nacional	1.155.292

M.H. y F.P.
16



DISTRIBUCIÓN DE LÍMITES DEL GASTO


ASIGNACIÓN DE CRÉDITOS DE LA CATEGORIA 01

SUBPR	PROY	FIN	F.F.	INC	PPAL	PAR	SPAR	ECON	MON	DENOMINACIÓN	IMPORTE
0	0	3	11	1	8	3				Sueldo anual complementario	1.114.748
0	0	3	11	1	8	3		21		Gastos Corrientes	1.114.748
0	0	3	11	1	8	3		21	1	Moneda Nacional	1.114.748
0	0	3	11	1	8	5				Contribuciones patronales	3.579.457
0	0	3	11	1	8	5		21		Gastos Corrientes	3.579.457
0	0	3	11	1	8	5		21	1	Moneda Nacional	3.579.457
0	0	3	11	1	8	7				Contratos especiales	1.425.305
0	0	3	11	1	8	7		21		Gastos Corrientes	1.425.305
0	0	3	11	1	8	7		21	1	Moneda Nacional	1.425.305
0	0	3	11	2						Bienes de Consumo	6.633.900
0	0	3	11	2				21		Gastos Corrientes	6.633.900
0	0	3	11	2				21	1	Moneda Nacional	6.633.900
0	0	3	11	3						Servicios No Personales	24.045.700
0	0	3	11	3	1					Servicios Básicos	5.000.000
0	0	3	11	3	1			21		Gastos Corrientes	5.000.000
0	0	3	11	3	1			21	1	Moneda Nacional	5.000.000
0	0	3	11	3	2					Alquileres y Derechos	2.500.000
0	0	3	11	3	2			21		Gastos Corrientes	2.500.000
0	0	3	11	3	2			21	1	Moneda Nacional	2.500.000
0	0	3	11	3	3					Mantenimiento, Reparación y Limpieza	4.500.000
0	0	3	11	3	3			21		Gastos Corrientes	4.500.000
0	0	3	11	3	3			21	1	Moneda Nacional	4.500.000
0	0	3	11	3	4					Servicios Técnicos y Profesionales	4.000.000
0	0	3	11	3	4			21		Gastos Corrientes	4.000.000
0	0	3	11	3	4			21	1	Moneda Nacional	4.000.000
0	0	3	11	3	5					Servicios Comerciales y Financieros	3.000.000
0	0	3	11	3	5			21		Gastos Corrientes	3.000.000
0	0	3	11	3	5			21	1	Moneda Nacional	3.000.000
0	0	3	11	3	7					Pasajes y Viáticos	1.500.000
0	0	3	11	3	7			21		Gastos Corrientes	1.500.000
0	0	3	11	3	7			21	1	Moneda Nacional	1.500.000
0	0	3	11	3	8					Impuestos, Derechos, Tasas y Juicios	1.500.000
0	0	3	11	3	8			21		Gastos Corrientes	1.500.000
0	0	3	11	3	8			21	1	Moneda Nacional	1.500.000
0	0	3	11	3	9					Otros Servicios	2.045.700
0	0	3	11	3	9			21		Gastos Corrientes	2.045.700
0	0	3	11	3	9			21	1	Moneda Nacional	2.045.700
0	0	3	11	4						Bienes de Uso	2.142.000
0	0	3	11	4	3					Maquinaria y Equipo	2.124.000
0	0	3	11	4	3			22		Gastos de Capital	2.124.000
0	0	3	11	4	3			22	1	Moneda Nacional	2.124.000
0	0	3	11	4	5					Libros, Revistas y Otros Elementos Coleccionables	15.000
0	0	3	11	4	5			22		Gastos de Capital	15.000
0	0	3	11	4	5			22	1	Moneda Nacional	15.000
0	0	3	11	4	8					Activos Intangibles	3.000

M.H. y F.P.
16

11

DISTRIBUCIÓN DE LÍMITES DEL GASTO
ASIGNACIÓN DE CRÉDITOS DE LA CATEGORIA 01



SUBPR	PROY	FIN	F.F.	INC	PPAL	PAR	SPAR	ECON	MON	DENOMINACIÓN	IMPORTE
0	0	3	11	4	8			22		Gastos de Capital	3.000
0	0	3	11	4	8			22	1	Moneda Nacional	3.000
0	0	3	11	5						Transferencias	3.571.200
0	0	3	11	5	1					Transf. al Sector Privado para Financiar Gastos Corrientes	1.071.200
0	0	3	11	5	1	6				Transf. para Activ. Científicas o Académicas	1.071.200
0	0	3	11	5	1	6		21		Gastos Corrientes	1.071.200
0	0	3	11	5	1	6		21	1	Moneda Nacional	1.071.200
0	0	3	11	5	2					Transf. al Sector Privado para Financiar Gastos Capital	2.500.000
0	0	3	11	5	2	3				Transferencias para Actividades Científicas o Académicas	2.500.000
0	0	3	11	5	2	3		22		Gastos de Capital	2.500.000
0	0	3	11	5	2	3		22	1	Moneda Nacional	2.500.000
0	0	3	11	6						Incremento de Activos Financieros	1.150.000
0	0	3	11	6	1					Aportes de Capital y Compra de Acciones	1.150.000
0	0	3	11	6	1	1				Aportes de Capital a Empresas Privadas Nacionales	1.150.000
0	0	3	11	6	1	1		22		Gastos de Capital	1.150.000
0	0	3	11	6	1	1		22	1	Moneda Nacional	1.150.000
0	6									Remodelación de la Sede Central de la CONAE-Edificio Balcarce	4.000.000
0	6	3								SERVICIOS SOCIALES	4.000.000
0	6	3	11							Tesoro Nacional	4.000.000
0	6	3	11	2						Bienes de Consumo	500.000
0	6	3	11	2				22		Gastos de Capital	500.000
0	6	3	11	2				22	1	Moneda Nacional	500.000
0	6	3	11	3						Servicios No Personales	2.500.000
0	6	3	11	3	3					Mantenimiento, Reparación y Limpieza	2.500.000
0	6	3	11	3	3			22		Gastos de Capital	2.500.000
0	6	3	11	3	3			22	1	Moneda Nacional	2.500.000
0	6	3	11	4						Bienes de Uso	1.000.000
0	6	3	11	4	3					Maquinaria y Equipo	1.000.000
0	6	3	11	4	3			22		Gastos de Capital	1.000.000
0	6	3	11	4	3			22	1	Moneda Nacional	1.000.000
TOTAL											186.046.800

M.H. y F.P.
16

41



DETALLE DE TRANSFERENCIAS (PARTIDAS INDICATIVAS)

ASIGNACIÓN DE CRÉDITOS DE LA CATEGORIA 01

SUBPR	PROY	ACTOBR	FIN	FUN	F.F.	INC	PPAL	PAR	SPAR	UGEO	DENOMINACIÓN	IMPORTE
0	0	1									Actividades Centrales	3.571.200
0	0	1	3								SERVICIOS SOCIALES	3.571.200
0	0	1	3	5							Ciencia y Técnica	3.571.200
0	0	1	3	5	11						Tesoro Nacional	3.571.200
0	0	1	3	5	11	5					Transferencias	3.571.200
0	0	1	3	5	11	5	1				Transf. al Sector Privado para Financiar Gastos Corrientes	1.071.200
0	0	1	3	5	11	5	1	6			Transf. para Activ. Cientificas o Académicas	1.071.200
0	0	1	3	5	11	5	1	6	2098		Fundación Balseiro	1.071.200
0	0	1	3	5	11	5	1	6	2098	2	Ciudad Autónoma de Buenos Aires	1.071.200
0	0	1	3	5	11	5	2				Transf. al Sector Privado para Financiar Gastos Capital	2.500.000
0	0	1	3	5	11	5	2	3			Transferencias para Actividades Cientificas o Académicas	2.500.000
0	0	1	3	5	11	5	2	3	2395		INNOVA-T	2.500.000
0	0	1	3	5	11	5	2	3	2395	2	Ciudad Autónoma de Buenos Aires	2.500.000
TOTAL											3.571.200	

M.H. y F.P.
16

Handwritten signature




**LISTADO DE ACTIVIDADES CENTRALES
Y PROYECTOS**

CÓDIGO	DENOMINACIÓN	UNIDAD EJECUTORA	CRÉDITO	RECURSOS HUMANOS	
				CARGOS	HS. DE CÁTEDRA
Actividades:					
01	Actividades Centrales	Dirección Ejecutiva y Técnica	182.046.800	245	0
Proyectos:					
06	Remodelación de la Sede Central de la CONAE-Edificio Balcarce	Dirección Ejecutiva y Técnica	4.000.000	0	0
TOTAL:			186.046.800	245	0

M.H. y F.P.
16

11



RECURSOS HUMANOS DE LA CATEGORIA 01

CARGO O CATEGORÍA	CANTIDAD DE	
	CARGOS	HS. DE CÁTEDRA

Planta Permanente

FUNCIONARIOS FUERA DE NIVEL

Presidente de la Comisión Nacional de Actividades Espaciales	1	0
Vicepresidente de la Comisión Nacional de Actividades Espaciales	1	0
Miembro del Directorio de la Comisión Nacional de Actividades Espaciales	6	0
Auditor Interno CNAE	1	0
Subtotal Escalafón	9	0

PERSONAL DE LA COMISION NACIONAL DE ACTIVIDADES ESPACIALES

A0	15	0
A1A	25	0
A1B	22	0
A1C	27	0
A2A	35	0
A2B	21	0
A2C	25	0
A3A	16	0
A3B	12	0
A3C	6	0
A4A	8	0
A4B	6	0
A4C	4	0
A5A	5	0
A5B	1	0
A6A	2	0
A6B	1	0
B1	2	0
B3	3	0

M.H. y F.P.
16

Subtotal Escalafón **236** **0**

TOTAL DE LA CATEGORIA 01 **245** **0**



LISTADO DE OBRAS

PROYECTO	CÓDIGO	DENOMINACIÓN	UNIDAD EJECUTORA	CRÉDITO
6	51	Remodelación de la Sede Central de la CONAE-Edificio Balcarce	Dirección Ejecutiva y Técnica	4.000.000
TOTAL				4.000.000

M.H. y F.P.
16

11




DETALLE DE LOS PROYECTOS DE INVERSIÓN

AVANCE FÍSICO DE PROYECTOS/OBRAS

P R O G	S U B P R	P R O Y	PROYECTOS DE OBRA	% DE AVANCE FÍSICO						
				FECHA INICIO	FECHA TERMIN.	h/ 2015	2016	2017	2018	Resto
1	0	6	Remodelación de la Sede Central de la CONAE-Edificio Balcarce	01/01/2015	31/12/2017	50,00	30,00	20,00	0,00	0,00

M.H. y F.P.
16

4



ACTIVIDADES COMUNES A LOS PROGRAMAS 16

CATEGORIA 02

**UNIDAD EJECUTORA
DIRECCIÓN EJECUTIVA Y TÉCNICA**

**Servicio Administrativo Financiero
106**

DISTRIBUCIÓN DE LÍMITES DEL GASTO

ASIGNACIÓN DE CRÉDITOS DE LA CATEGORIA 02

SUBPR	PROY	FIN	F.F.	INC	PPAL	PAR	SPAR	ECON	MON	DENOMINACIÓN	IMPORTE
0	0	3								SERVICIOS SOCIALES	1.489.000
0	0	3	11							Tesoro Nacional	1.489.000
0	0	3	11	2						Bienes de Consumo	10.400
0	0	3	11	2				21		Gastos Corrientes	10.400
0	0	3	11	2				21	1	Moneda Nacional	10.400
0	0	3	11	3						Servicios No Personales	1.458.600
0	0	3	11	3	1					Servicios Básicos	150.000
0	0	3	11	3	1			21		Gastos Corrientes	150.000
0	0	3	11	3	1			21	1	Moneda Nacional	150.000
0	0	3	11	3	2					Alquileres y Derechos	150.000
0	0	3	11	3	2			21		Gastos Corrientes	150.000
0	0	3	11	3	2			21	1	Moneda Nacional	150.000
0	0	3	11	3	4					Servicios Técnicos y Profesionales	558.600
0	0	3	11	3	4			21		Gastos Corrientes	558.600
0	0	3	11	3	4			21	1	Moneda Nacional	558.600
0	0	3	11	3	7					Pasajes y Viáticos	600.000
0	0	3	11	3	7			21		Gastos Corrientes	600.000
0	0	3	11	3	7			21	1	Moneda Nacional	600.000
0	0	3	11	4						Bienes de Uso	20.000
0	0	3	11	4	3					Maquinaria y Equipo	15.000
0	0	3	11	4	3			22		Gastos de Capital	15.000
0	0	3	11	4	3			22	1	Moneda Nacional	15.000
0	0	3	11	4	8					Activos Intangibles	5.000
0	0	3	11	4	8			22		Gastos de Capital	5.000
0	0	3	11	4	8			22	1	Moneda Nacional	5.000
TOTAL											1.489.000

M.H. y F.P.
16

4



PROGRAMA 16

GENERACIÓN DE CICLOS DE INFORMACIÓN ESPACIAL COMPLETOS

**UNIDAD EJECUTORA
GERENCIA DE GESTIÓN TECNOLÓGICA**

Servicio Administrativo Financiero
106

DISTRIBUCIÓN DE LÍMITES DEL GASTO

ASIGNACIÓN DE CRÉDITOS DEL PROGRAMA 16

SUBPR	PROY	FIN	F.F.	INC	PPAL	PAR	SPAR	ECON	MON	DENOMINACIÓN	IMPORTE
0	0	3								SERVICIOS SOCIALES	124.829.600
0	0	3	11							Tesoro Nacional	122.829.600
0	0	3	11	2						Bienes de Consumo	7.017.075
0	0	3	11	2				21		Gastos Corrientes	7.017.075
0	0	3	11	2				21	1	Moneda Nacional	7.017.075
0	0	3	11	3						Servicios No Personales	98.766.725
0	0	3	11	3	1					Servicios Básicos	6.000.000
0	0	3	11	3	1			21		Gastos Corrientes	6.000.000
0	0	3	11	3	1			21	1	Moneda Nacional	6.000.000
0	0	3	11	3	2					Alquileres y Derechos	3.500.000
0	0	3	11	3	2			21		Gastos Corrientes	3.500.000
0	0	3	11	3	2			21	1	Moneda Nacional	2.500.000
0	0	3	11	3	2			21	3	Moneda Extranjera	1.000.000
0	0	3	11	3	3					Mantenimiento, Reparación y Limpieza	17.500.000
0	0	3	11	3	3			21		Gastos Corrientes	17.500.000
0	0	3	11	3	3			21	1	Moneda Nacional	17.500.000
0	0	3	11	3	4					Servicios Técnicos y Profesionales	47.600.725
0	0	3	11	3	4			21		Gastos Corrientes	47.600.725
0	0	3	11	3	4			21	1	Moneda Nacional	47.600.725
0	0	3	11	3	5					Servicios Comerciales y Financieros	11.000.000
0	0	3	11	3	5			21		Gastos Corrientes	11.000.000
0	0	3	11	3	5			21	1	Moneda Nacional	11.000.000
0	0	3	11	3	7					Pasajes y Viáticos	8.666.000
0	0	3	11	3	7			21		Gastos Corrientes	8.666.000
0	0	3	11	3	7			21	1	Moneda Nacional	8.666.000
0	0	3	11	3	8					Impuestos, Derechos, Tasas y Juicios	2.500.000
0	0	3	11	3	8			21		Gastos Corrientes	2.500.000
0	0	3	11	3	8			21	1	Moneda Nacional	2.500.000
0	0	3	11	3	9					Otros Servicios	2.000.000

M.H. y F.P.
16

11



DISTRIBUCIÓN DE LÍMITES DEL GASTO


ASIGNACIÓN DE CRÉDITOS DEL PROGRAMA 16

SUBPR	PROY	FIN	F.F.	INC	PPAL	PAR	SPAR	ECON	MON	DENOMINACIÓN	IMPORTE
0	0	3	11	3	9			21		Gastos Corrientes	2.000.000
0	0	3	11	3	9			21	1	Moneda Nacional	2.000.000
0	0	3	11	4						Bienes de Uso	9.127.000
0	0	3	11	4	3					Maquinaria y Equipo	8.075.000
0	0	3	11	4	3			22		Gastos de Capital	8.075.000
0	0	3	11	4	3			22	1	Moneda Nacional	8.075.000
0	0	3	11	4	8					Activos Intangibles	1.052.000
0	0	3	11	4	8			22		Gastos de Capital	1.052.000
0	0	3	11	4	8			22	1	Moneda Nacional	1.007.000
0	0	3	11	4	8			22	3	Moneda Extranjera	45.000
0	0	3	11	5						Transferencias	7.918.800
0	0	3	11	5	1					Transf. al Sector Privado para Financiar	6.918.800
0	0	3	11	5	1	3				Gastos Corrientes	6.918.800
0	0	3	11	5	1	3		21		Gastos Corrientes	6.918.800
0	0	3	11	5	1	3		21	1	Moneda Nacional	6.918.800
0	0	3	11	5	6					Transferencias a Universidades Nacionales	1.000.000
0	0	3	11	5	6	1				Transferencias a Univ. Nac. p/financiar	1.000.000
0	0	3	11	5	6	1		21		Gastos Corrientes	1.000.000
0	0	3	11	5	6	1		21	1	Moneda Nacional	1.000.000
0	0	3	12							Recursos Propios	2.000.000
0	0	3	12	3						Servicios No Personales	2.000.000
0	0	3	12	3	2					Alquileres y Derechos	2.000.000
0	0	3	12	3	2			21		Gastos Corrientes	2.000.000
0	0	3	12	3	2			21	3	Moneda Extranjera	2.000.000
0	1									Infraestructura Terrestre	64.237.386
0	1	3								SERVICIOS SOCIALES	64.237.386
0	1	3	11							Tesoro Nacional	64.237.386
0	1	3	11	2						Bienes de Consumo	35.000
0	1	3	11	2				22		Gastos de Capital	35.000
0	1	3	11	2				22	1	Moneda Nacional	35.000
0	1	3	11	3						Servicios No Personales	15.402.386
0	1	3	11	3	3					Mantenimiento, Reparación y Limpieza	15.000.000
0	1	3	11	3	3			22		Gastos de Capital	15.000.000
0	1	3	11	3	3			22	1	Moneda Nacional	15.000.000
0	1	3	11	3	4					Servicios Técnicos y Profesionales	347.386
0	1	3	11	3	4			22		Gastos de Capital	347.386
0	1	3	11	3	4			22	1	Moneda Nacional	347.386
0	1	3	11	3	7					Pasajes y Viáticos	55.000
0	1	3	11	3	7			22		Gastos de Capital	55.000
0	1	3	11	3	7			22	1	Moneda Nacional	55.000
0	1	3	11	4						Bienes de Uso	48.800.000
0	1	3	11	4	2					Construcciones	45.000.000

M.H. y F.P.
16

11

DISTRIBUCIÓN DE LÍMITES DEL GASTO
ASIGNACIÓN DE CRÉDITOS DEL PROGRAMA 16



SUBPR	PROY	FIN	F.F.	INC	PPAL	PAR	SPAR	ECON	MON	DENOMINACIÓN	IMPORTE
0	1	3	11	4	2			22		Gastos de Capital	45.000.000
0	1	3	11	4	2			22	1	Moneda Nacional	45.000.000
0	1	3	11	4	3					Maquinaria y Equipo	3.800.000
0	1	3	11	4	3			22		Gastos de Capital	3.800.000
0	1	3	11	4	3			22	1	Moneda Nacional	3.800.000
0	2									Misiones Satelitales (BID 1777/OC-AR-PROSAT)	453.413.914
0	2	3								SERVICIOS SOCIALES	453.413.914
0	2	3	11							Tesoro Nacional	443.413.914
0	2	3	11	2						Bienes de Consumo	16.055.000
0	2	3	11	2				22		Gastos de Capital	16.055.000
0	2	3	11	2				22	1	Moneda Nacional	9.055.000
0	2	3	11	2				22	3	Moneda Extranjera	7.000.000
0	2	3	11	3						Servicios No Personales	147.461.000
0	2	3	11	3	1					Servicios Básicos	55.000
0	2	3	11	3	1			22		Gastos de Capital	55.000
0	2	3	11	3	1			22	1	Moneda Nacional	55.000
0	2	3	11	3	2					Alquileres y Derechos	40.000
0	2	3	11	3	2			22		Gastos de Capital	40.000
0	2	3	11	3	2			22	1	Moneda Nacional	40.000
0	2	3	11	3	4					Servicios Técnicos y Profesionales	128.300.000
0	2	3	11	3	4			22		Gastos de Capital	128.300.000
0	2	3	11	3	4			22	1	Moneda Nacional	128.300.000
0	2	3	11	3	5					Servicios Comerciales y Financieros	15.407.000
0	2	3	11	3	5			22		Gastos de Capital	15.407.000
0	2	3	11	3	5			22	1	Moneda Nacional	407.000
0	2	3	11	3	5			22	3	Moneda Extranjera	15.000.000
0	2	3	11	3	7					Pasajes y Viáticos	3.659.000
0	2	3	11	3	7			22		Gastos de Capital	3.659.000
0	2	3	11	3	7			22	1	Moneda Nacional	3.359.000
0	2	3	11	3	7			22	3	Moneda Extranjera	300.000
0	2	3	11	4						Bienes de Uso	279.897.914
0	2	3	11	4	3					Maquinaria y Equipo	279.897.914
0	2	3	11	4	3			22		Gastos de Capital	279.897.914
0	2	3	11	4	3			22	1	Moneda Nacional	279.897.914
0	2	3	22							Crédito Externo	10.000.000
0	2	3	22	3						Servicios No Personales	10.000.000
0	2	3	22	3	4					Servicios Técnicos y Profesionales	10.000.000
0	2	3	22	3	4			22		Gastos de Capital	10.000.000
0	2	3	22	3	4			22	3	Moneda Extranjera	10.000.000
0	4									Infraestructura Terrestre - Etapa II	250.000
0	4	3								SERVICIOS SOCIALES	250.000

M.H. y F.P.
16

4



DISTRIBUCIÓN DE LÍMITES DEL GASTO

ASIGNACIÓN DE CRÉDITOS DEL PROGRAMA 16

SUBPR	PROY	FIN	F.F.	INC	PPAL	PAR	SPAR	ECON	MON	DENOMINACIÓN	IMPORTE
0	4	3	11							Tesoro Nacional	250.000
0	4	3	11	4						Bienes de Uso	250.000
0	4	3	11	4	3					Maquinaria y Equipo	250.000
0	4	3	11	4	3			22		Gastos de Capital	250.000
0	4	3	11	4	3			22	1	Moneda Nacional	250.000
0	7									Construcción y Equipamiento del Laboratorio de Integración y Ensayos - Etapa II	1.000.000
0	7	3								SERVICIOS SOCIALES	1.000.000
0	7	3	11							Tesoro Nacional	1.000.000
0	7	3	11	3						Servicios No Personales	500.000
0	7	3	11	3	3					Mantenimiento, Reparación y Limpieza	500.000
0	7	3	11	3	3			22		Gastos de Capital	500.000
0	7	3	11	3	3			22	1	Moneda Nacional	500.000
0	7	3	11	4						Bienes de Uso	500.000
0	7	3	11	4	3					Maquinaria y Equipo	500.000
0	7	3	11	4	3			22		Gastos de Capital	500.000
0	7	3	11	4	3			22	1	Moneda Nacional	500.000
0	9									Misiones Satelitales - Etapa III	143.000.000
0	9	3								SERVICIOS SOCIALES	143.000.000
0	9	3	11							Tesoro Nacional	55.000.000
0	9	3	11	2						Bienes de Consumo	3.240.000
0	9	3	11	2				22		Gastos de Capital	3.240.000
0	9	3	11	2				22	1	Moneda Nacional	3.240.000
0	9	3	11	3						Servicios No Personales	8.260.000
0	9	3	11	3	4					Servicios Técnicos y Profesionales	6.260.000
0	9	3	11	3	4			22		Gastos de Capital	6.260.000
0	9	3	11	3	4			22	1	Moneda Nacional	6.260.000
0	9	3	11	3	7					Pasajes y Viáticos	2.000.000
0	9	3	11	3	7			22		Gastos de Capital	2.000.000
0	9	3	11	3	7			22	1	Moneda Nacional	2.000.000
0	9	3	11	4						Bienes de Uso	43.500.000
0	9	3	11	4	3					Maquinaria y Equipo	43.500.000
0	9	3	11	4	3			22		Gastos de Capital	43.500.000
0	9	3	11	4	3			22	1	Moneda Nacional	43.500.000
0	9	3	22							Crédito Externo	88.000.000
0	9	3	22	2						Bienes de Consumo	6.320.000
0	9	3	22	2				22		Gastos de Capital	6.320.000
0	9	3	22	2				22	3	Moneda Extranjera	6.320.000
0	9	3	22	3						Servicios No Personales	22.480.000
0	9	3	22	3	4					Servicios Técnicos y Profesionales	22.480.000

M.H. y F.P.
16

4



DISTRIBUCIÓN DE LÍMITES DEL GASTO

ASIGNACIÓN DE CRÉDITOS DEL PROGRAMA 16

SUBPR	PROY	FIN	F.F.	INC	PPAL	PAR	SPAR	ECON	MON	DENOMINACIÓN	IMPORTE
0	9	3	22	3	4			22		Gastos de Capital	22.480.000
0	9	3	22	3	4			22	1	Moneda Nacional	22.480.000
0	9	3	22	4						Bienes de Uso	59.200.000
0	9	3	22	4	3					Maquinaria y Equipo	59.200.000
0	9	3	22	4	3			22		Gastos de Capital	59.200.000
0	9	3	22	4	3			22	1	Moneda Nacional	59.200.000
0	10									Proyecto 2MP	23.344.560
0	10	3								SERVICIOS SOCIALES	23.344.560
0	10	3	11							Tesoro Nacional	23.344.560
0	10	3	11	3						Servicios No Personales	3.344.560
0	10	3	11	3	3					Mantenimiento, Reparación y Limpieza	1.000.000
0	10	3	11	3	3			22		Gastos de Capital	1.000.000
0	10	3	11	3	3			22	1	Moneda Nacional	1.000.000
0	10	3	11	3	4					Servicios Técnicos y Profesionales	1.500.000
0	10	3	11	3	4			22		Gastos de Capital	1.500.000
0	10	3	11	3	4			22	1	Moneda Nacional	1.500.000
0	10	3	11	3	7					Pasajes y Viáticos	844.560
0	10	3	11	3	7			22		Gastos de Capital	844.560
0	10	3	11	3	7			22	1	Moneda Nacional	844.560
0	10	3	11	4						Bienes de Uso	20.000.000
0	10	3	11	4	3					Maquinaria y Equipo	2.000.000
0	10	3	11	4	3			22		Gastos de Capital	2.000.000
0	10	3	11	4	3			22	1	Moneda Nacional	2.000.000
0	10	3	11	4	8					Activos Intangibles	18.000.000
0	10	3	11	4	8			22		Gastos de Capital	18.000.000
0	10	3	11	4	8			22	1	Moneda Nacional	18.000.000
0	11									Desarrollo Integral del Sector Espacial Argentino - Fase I	300.000.000
0	11	3								SERVICIOS SOCIALES	300.000.000
0	11	3	11							Tesoro Nacional	135.000.000
0	11	3	11	2						Bienes de Consumo	4.206.000
0	11	3	11	2				22		Gastos de Capital	4.206.000
0	11	3	11	2				22	1	Moneda Nacional	30.000
0	11	3	11	2				22	3	Moneda Extranjera	4.176.000
0	11	3	11	3						Servicios No Personales	18.580.000
0	11	3	11	3	4					Servicios Técnicos y Profesionales	18.010.000
0	11	3	11	3	4			22		Gastos de Capital	18.010.000
0	11	3	11	3	4			22	1	Moneda Nacional	18.010.000
0	11	3	11	3	7					Pasajes y Viáticos	570.000
0	11	3	11	3	7			22		Gastos de Capital	570.000
0	11	3	11	3	7			22	1	Moneda Nacional	570.000

M.H. y F.P.
16

11



DISTRIBUCIÓN DE LÍMITES DEL GASTO
ASIGNACIÓN DE CRÉDITOS DEL PROGRAMA 16

SUBPR	PROY	FIN	F.F.	INC	PPAL	PAR	SPAR	ECON	MON	DENOMINACIÓN	IMPORTE
0	11	3	11	4						Bienes de Uso	112.214.000
0	11	3	11	4	2					Construcciones	42.000.000
0	11	3	11	4	2			22		Gastos de Capital	42.000.000
0	11	3	11	4	2			22	1	Moneda Nacional	42.000.000
0	11	3	11	4	3					Maquinaria y Equipo	70.214.000
0	11	3	11	4	3			22		Gastos de Capital	70.214.000
0	11	3	11	4	3			22	1	Moneda Nacional	70.214.000
0	11	3	22							Crédito Externo	165.000.000
0	11	3	22	2						Bienes de Consumo	3.764.100
0	11	3	22	2				22		Gastos de Capital	3.764.100
0	11	3	22	2				22	1	Moneda Nacional	38.100
0	11	3	22	2				22	3	Moneda Extranjera	3.726.000
0	11	3	22	3						Servicios No Personales	13.838.900
0	11	3	22	3	4					Servicios Técnicos y Profesionales	13.838.900
0	11	3	22	3	4			22		Gastos de Capital	13.838.900
0	11	3	22	3	4			22	1	Moneda Nacional	13.838.900
0	11	3	22	4						Bienes de Uso	147.397.000
0	11	3	22	4	2					Construcciones	93.000.000
0	11	3	22	4	2			22		Gastos de Capital	93.000.000
0	11	3	22	4	2			22	1	Moneda Nacional	93.000.000
0	11	3	22	4	3					Maquinaria y Equipo	54.397.000
0	11	3	22	4	3			22		Gastos de Capital	54.397.000
0	11	3	22	4	3			22	1	Moneda Nacional	29.800.000
0	11	3	22	4	3			22	3	Moneda Extranjera	24.597.000
0	12									Construcción del Satelite SAOCOM 2 A/B	5.000.000
0	12	3								SERVICIOS SOCIALES	5.000.000
0	12	3	11							Tesoro Nacional	5.000.000
0	12	3	11	2						Bienes de Consumo	100.000
0	12	3	11	2				22		Gastos de Capital	100.000
0	12	3	11	2				22	3	Moneda Extranjera	100.000
0	12	3	11	3						Servicios No Personales	900.000
0	12	3	11	3	4					Servicios Técnicos y Profesionales	900.000
0	12	3	11	3	4			22		Gastos de Capital	900.000
0	12	3	11	3	4			22	1	Moneda Nacional	900.000
0	12	3	11	4						Bienes de Uso	4.000.000
0	12	3	11	4	3					Maquinaria y Equipo	4.000.000
0	12	3	11	4	3			22		Gastos de Capital	4.000.000
0	12	3	11	4	3			22	3	Moneda Extranjera	4.000.000
0	13									Construcción de los Satelites de la Serie SARE II	188.600.000
0	13	3								SERVICIOS SOCIALES	188.600.000

M.H. y F.P.
16

4

DISTRIBUCIÓN DE LÍMITES DEL GASTO
ASIGNACIÓN DE CRÉDITOS DEL PROGRAMA 16



SUBPR	PROY	FIN	F.F.	INC	PPAL	PAR	SPAR	ECON	MON	DENOMINACIÓN	IMPORTE
0	13	3	11							Tesoro Nacional	188.600.000
0	13	3	11	2						Bienes de Consumo	1.500.000
0	13	3	11	2				22		Gastos de Capital	1.500.000
0	13	3	11	2				22	1	Moneda Nacional	1.500.000
0	13	3	11	3						Servicios No Personales	42.000.000
0	13	3	11	3	4					Servicios Técnicos y Profesionales	40.500.000
0	13	3	11	3	4			22		Gastos de Capital	40.500.000
0	13	3	11	3	4			22	1	Moneda Nacional	40.500.000
0	13	3	11	3	7					Pasajes y Viáticos	1.500.000
0	13	3	11	3	7			22		Gastos de Capital	1.500.000
0	13	3	11	3	7			22	1	Moneda Nacional	1.500.000
0	13	3	11	4						Bienes de Uso	145.100.000
0	13	3	11	4	3					Maquinaria y Equipo	145.100.000
0	13	3	11	4	3			22		Gastos de Capital	145.100.000
0	13	3	11	4	3			22	1	Moneda Nacional	115.100.000
0	13	3	11	4	3			22	3	Moneda Extranjera	30.000.000
TOTAL											1.303.675.460

M.H. y F.P.
 16

4



DETALLE DE TRANSFERENCIAS (PARTIDAS INDICATIVAS)

ASIGNACIÓN DE CRÉDITOS DEL PROGRAMA 16

SUBPR	PROY	ACTOR	FIN	FUN	F.F.	INC	PPAL	PAR	SPAR	U	GEO	DENOMINACIÓN	IMPORTE
0	0	1										Generación y Uso de la Información de Origen Espacial	169.000
0	0	1	3									SERVICIOS SOCIALES	169.000
0	0	1	3	5								Ciencia y Técnica	169.000
0	0	1	3	5	11							Tesoro Nacional	169.000
0	0	1	3	5	11	5						Transferencias	169.000
0	0	1	3	5	11	5	1					Transf. al Sector Privado para Financiar Gastos Corrientes	169.000
0	0	1	3	5	11	5	1	3				Becas	169.000
0	0	1	3	5	11	5	1	3			14	Provincia de Córdoba	169.000
0	0	2										Operación de Estaciones Terrenas y Prestaciones de Servicios Tecnológicos	608.400
0	0	2	3									SERVICIOS SOCIALES	608.400
0	0	2	3	5								Ciencia y Técnica	608.400
0	0	2	3	5	11							Tesoro Nacional	608.400
0	0	2	3	5	11	5						Transferencias	608.400
0	0	2	3	5	11	5	1					Transf. al Sector Privado para Financiar Gastos Corrientes	608.400
0	0	2	3	5	11	5	1	3				Becas	608.400
0	0	2	3	5	11	5	1	3			14	Provincia de Córdoba	608.400
0	0	3										Investigación, Desarrollo y Docencia en el Instituto Gulich	7.141.400
0	0	3	3									SERVICIOS SOCIALES	7.141.400
0	0	3	3	5								Ciencia y Técnica	7.141.400
0	0	3	3	5	11							Tesoro Nacional	7.141.400
0	0	3	3	5	11	5						Transferencias	7.141.400
0	0	3	3	5	11	5	1					Transf. al Sector Privado para Financiar Gastos Corrientes	6.141.400
0	0	3	3	5	11	5	1	3				Becas	6.141.400
0	0	3	3	5	11	5	1	3			14	Provincia de Córdoba	6.141.400
0	0	3	3	5	11	5	6					Transferencias a Universidades Nacionales	1.000.000
0	0	3	3	5	11	5	6	1				Transferencias a Univ. Nac. p/financiar Gastos Corrientes	1.000.000
0	0	3	3	5	11	5	6	1	810			Universidad Nacional de Córdoba	1.000.000
0	0	3	3	5	11	5	6	1	810		14	Provincia de Córdoba	1.000.000
TOTAL													7.918.800

M.H. y F.P.
16

41



LISTADO DE ACTIVIDADES ESPECIFICAS Y PROYECTOS

CÓDIGO	DENOMINACIÓN	UNIDAD EJECUTORA	CRÉDITO	RECURSOS HUMANOS	
				CARGOS	HS. DE CÁTEDRA
Actividades:					
01	Generación y Uso de la Información de Origen Espacial	Gerencia de Gestión Tecnológica	10.470.720	0	0
02	Operación de Estaciones Terrenas y Prestaciones de Servicios Tecnológicos	Gerencia de Gestión Tecnológica	95.160.580	0	0
03	Investigación, Desarrollo y Docencia en el Instituto Gulich	Gerencia de Proyectos	17.321.800	0	0
04	Difusión Masiva del Uso de la Información Satelital	Dirección Ejecutiva y Técnica	1.876.500	0	0
Proyectos:					
01	Infraestructura Terrestre	Gerencia de Proyectos	64.237.386	0	0
02	Misiones Satelitales (BID 1777/OC-AR-PROSAT)	Gerencia de Proyectos	453.413.914	0	0
04	Infraestructura Terrestre - Etapa II	Gerencia de Proyectos y Gerencia de Gestión Tecnológica	250.000	0	0
07	Construcción y Equipamiento del Laboratorio de Integración y Ensayos - Etapa II	Gerencia de Proyectos	1.000.000	0	0
09	Misiones Satelitales - Etapa III	Gerencia de Proyectos	143.000.000	0	0
10	Proyecto ZMP	Gerencia de Proyectos	23.344.560	0	0
11	Desarrollo Integral del Sector Espacial Argentino - Fase I	Gerencia de Proyectos	300.000.000	0	0
12	Construcción del Satélite SAOCOM 2 A/B	Gerencia de Proyectos	5.000.000	0	0
13	Construcción de los Satelites de la Serie SARE II	Gerencia de Proyectos	188.600.000	0	0
TOTAL:			1.303.675.460	0	0

M.H. y F.P.
16

4



LISTADO DE OBRAS

PROYECTO	CÓDIGO	DENOMINACIÓN	UNIDAD EJECUTORA	
1	52	Construcción del Instituto Gulich	Gerencia de Proyectos	60.000.000
1	56	Construcción Antena Multipropósito N° 4	Gerencia de Proyectos	3.327.386
2	52	Misión SAOCOM	Gerencia de Proyectos	450.000.000
4	51	Antena Multipropósito N° 5	Gerencia de Proyectos y Gerencia de Gestión Tecnológica	150.000
4	52	Antena Multipropósito N° 6	Gerencia de Proyectos y Gerencia de Gestión Tecnológica	100.000
7	51	Construcción y Equipamiento del Laboratorio de Integración y Ensayos en el Centro Espacial Teófilo Tabanera - Córdoba - Etapa II	Gerencia de Proyectos	1.000.000
9	51	Misiones SABIAMAR	Gerencia de Proyectos	143.000.000
10	51	Proyecto 2MP - Desarrollo de Emprendimiento Satelital para Niños Jóvenes	Gerencia de Proyectos	22.000.000
11	51	MATCALES - Desarrollo de Materiales, Partes y Componentes de Calidad Espacial	Gerencia de Proyectos	60.000.000
11	52	Ampliación del Laboratorio de Ensayos - Centro Espacial Teófilo Tabanera	Gerencia de Proyectos	100.000.000
11	53	INTECO - Construcción y Desarrollo de Antenas para el Plan Espacial Nacional	Gerencia de Proyectos	26.380.000
11	54	Construcción de la Base de Lanzamiento	Gerencia de Proyectos	100.000.000
12	51	Construcción del Satelite SAOCOM 2 A/B	Gerencia de Proyectos	5.000.000
13	51	Construcción del Satélite SARE II A	Gerencia de Proyectos	183.600.000
TOTAL				1.154.557.386

M.H. y F.P.
16

H



DETALLE DE LOS PROYECTOS DE INVERSIÓN

AVANCE FÍSICO DE PROYECTOS/OBRAS

P R O G	S U B P R	P R O Y	PROYECTOS DE OBRA	% DE AVANCE FÍSICO						
				FECHA INICIO	FECHA TERMIN.	h/ 2015	2016	2017	2018	Resto
16	0	1	Construcción del Instituto Gulich	01/01/1995	31/12/2016	59,44	40,56	0,00	0,00	0,00
16	0	1	Construcción Antena Multipropósito N° 4	01/01/2015	31/12/2016	15,00	85,00	0,00	0,00	0,00
16	0	2	Misión SAOCOM	01/01/1997	31/12/2018	88,00	4,00	4,00	4,00	0,00
16	0	4	Antena Multipropósito N° 5	01/01/2006	31/12/2016	99,00	1,00	0,00	0,00	0,00
16	0	4	Antena Multipropósito N° 6	01/01/2015	31/12/2016	99,00	1,00	0,00	0,00	0,00
16	0	7	Construcción y Equipamiento del Laboratorio de Integración y Ensayos en el Centro Espacial Teófilo Tabanera - Córdoba - Etapa II	01/01/2010	31/12/2017	30,83	5,00	64,17	0,00	0,00
16	0	9	Misiones SABIAMAR	01/01/2011	31/12/2019	12,74	20,00	20,00	30,00	17,26
16	0	10	Proyecto 2MP - Desarrollo de Emprendimiento Satelital para Niños Jóvenes	01/01/2011	31/12/2017	29,79	34,00	36,21	0,00	0,00
16	0	11	MATCALES - Desarrollo de Materiales, Partes y Componentes de Calidad Espacial	01/01/2011	31/12/2017	61,76	38,24	0,00	0,00	0,00
16	0	11	Ampliación del Laboratorio de Ensayos - Centro Espacial Teófilo Tabanera	01/01/2011	31/12/2017	90,39	9,61	0,00	0,00	0,00
16	0	11	INTECO - Construcción y Desarrollo de Antenas para el Plan Espacial Nacional	01/01/2011	31/12/2017	69,64	30,36	0,00	0,00	0,00
16	0	11	Construcción de la Base de Lanzamiento	01/01/2011	31/12/2017	71,13	28,87	0,00	0,00	0,00
16	0	12	Construcción del Satelite SAOCOM 2 A/B	01/01/2015	31/12/2023	1,00	1,00	2,00	5,00	91,00
16	0	13	Construcción del Satélite SARE II A	01/01/2015	31/12/2019	1,00	10,00	25,00	25,00	39,00

M.H. y F.P.

16



PROGRAMA 17
INVESTIGACIÓN Y DESARROLLO DE MEDIOS DE ACCESO AL ESPACIO

UNIDAD EJECUTORA
DIRECCIÓN EJECUTIVA Y TÉCNICA

Servicio Administrativo Financiero
106

DISTRIBUCIÓN DE LÍMITES DEL GASTO

ASIGNACIÓN DE CRÉDITOS DEL PROGRAMA 17

SUBPR	PROY	FIN	F.F.	INC	PPAL	PAR	SPAR	ECON	MON	DENOMINACIÓN	IMPORTE
0	0	3								SERVICIOS SOCIALES	478.600
0	0	3	11							Tesoro Nacional	478.600
0	0	3	11	2						Bienes de Consumo	23.600
0	0	3	11	2				21		Gastos Corrientes	23.600
0	0	3	11	2				21	1	Moneda Nacional	23.600
0	0	3	11	3						Servicios No Personales	44.000
0	0	3	11	3	3					Mantenimiento, Reparación y Limpieza	15.400
0	0	3	11	3	3			21		Gastos Corrientes	15.400
0	0	3	11	3	3			21	1	Moneda Nacional	15.400
0	0	3	11	3	4					Servicios Técnicos y Profesionales	21.700
0	0	3	11	3	4			21		Gastos Corrientes	21.700
0	0	3	11	3	4			21	1	Moneda Nacional	21.700
0	0	3	11	3	5					Servicios Comerciales y Financieros	6.900
0	0	3	11	3	5			21		Gastos Corrientes	6.900
0	0	3	11	3	5			21	1	Moneda Nacional	6.900
0	0	3	11	4						Bienes de Uso	411.000
0	0	3	11	4	3					Maquinaria y Equipo	405.000
0	0	3	11	4	3			22		Gastos de Capital	405.000
0	0	3	11	4	3			22	1	Moneda Nacional	405.000
0	0	3	11	4	8					Activos Intangibles	6.000
0	0	3	11	4	8			22		Gastos de Capital	6.000
0	0	3	11	4	8			22	1	Moneda Nacional	6.000
0	1									Construcción de Inyector Satelital para Cargas Útiles Livianas	301.551.140
0	1	3								SERVICIOS SOCIALES	301.551.140
0	1	3	11							Tesoro Nacional	301.551.140
0	1	3	11	2						Bienes de Consumo	10.013.000

M.H. y F.P.
16

H



DISTRIBUCIÓN DE LÍMITES DEL GASTO
ASIGNACIÓN DE CRÉDITOS DEL PROGRAMA 17

SUBPR	PROY	FIN	F.F.	INC	PPAL	PAR	SPAR	ECON	MON	DENOMINACIÓN	IMPORTE
0	1	3	11	2				22		Gastos de Capital	10.013.000
0	1	3	11	2				22	1	Moneda Nacional	13.000
0	1	3	11	2				22	3	Moneda Extranjera	10.000.000
0	1	3	11	3						Servicios No Personales	91.538.140
0	1	3	11	3	4					Servicios Técnicos y Profesionales	90.010.000
0	1	3	11	3	4			22		Gastos de Capital	90.010.000
0	1	3	11	3	4			22	1	Moneda Nacional	90.010.000
0	1	3	11	3	7					Pasajes y Viáticos	1.528.140
0	1	3	11	3	7			22		Gastos de Capital	1.528.140
0	1	3	11	3	7			22	1	Moneda Nacional	1.528.140
0	1	3	11	4						Bienes de Uso	200.000.000
0	1	3	11	4	3					Maquinaria y Equipo	200.000.000
0	1	3	11	4	3			22		Gastos de Capital	200.000.000
0	1	3	11	4	3			22	1	Moneda Nacional	150.000.000
0	1	3	11	4	3			22	3	Moneda Extranjera	50.000.000
0	5									Construcción de Vehículos Lanzadores	70.000.000
										Tronador II A, B y C	
0	5	3								SERVICIOS SOCIALES	70.000.000
0	5	3	11							Tesoro Nacional	70.000.000
0	5	3	11	2						Bienes de Consumo	5.000.000
0	5	3	11	2				22		Gastos de Capital	5.000.000
0	5	3	11	2				22	1	Moneda Nacional	5.000.000
0	5	3	11	3						Servicios No Personales	15.000.000
0	5	3	11	3	4					Servicios Técnicos y Profesionales	10.000.000
0	5	3	11	3	4			22		Gastos de Capital	10.000.000
0	5	3	11	3	4			22	1	Moneda Nacional	10.000.000
0	5	3	11	3	5					Servicios Comerciales y Financieros	5.000.000
0	5	3	11	3	5			22		Gastos de Capital	5.000.000
0	5	3	11	3	5			22	1	Moneda Nacional	5.000.000
0	5	3	11	4						Bienes de Uso	50.000.000
0	5	3	11	4	3					Maquinaria y Equipo	50.000.000
0	5	3	11	4	3			22		Gastos de Capital	50.000.000
0	5	3	11	4	3			22	1	Moneda Nacional	50.000.000
TOTAL											372.029.740

M.H. y F.P.
16

11



**LISTADO DE ACTIVIDADES ESPECIFICAS
Y PROYECTOS**

CÓDIGO	DENOMINACIÓN	UNIDAD EJECUTORA	CRÉDITO	RECURSOS HUMANOS	
				CARGOS	HS. DE CÁTEDRA
Actividades:					
01	Investigación y Desarrollo de Sistemas Avanzados de Propiedad	Dirección Ejecutiva y Técnica	57.500	0	0
02	Investigación y Desarrollo de Sistemas Avanzados de Navegación Guiado y Control	Dirección Ejecutiva y Técnica	409.400	0	0
03	Investigación, Desarrollo y Docencia en el Instituto Gulich	Gerencia de Proyectos	11.700	0	0
Proyectos:					
01	Construcción de Inyector Satelital para Cargas Útiles Livianas	Dirección Ejecutiva y Técnica	301.551.140	0	0
05	Construcción de Vehículos Lanzadores Tronador II A, B y C	Dirección Ejecutiva y Técnica	70.000.000	0	0
TOTAL:			372.029.740	0	0

M.H. y F.P.
16

41



LISTADO DE OBRAS

PROYECTO	CÓDIGO	DENOMINACIÓN	UNIDAD EJECUTORA	
1	52	Configuración de Vehículo Espacial	Dirección Ejecutiva y Técnica	300.000.000
5	51	Construcción del Vehículo Lanzador Tronador II A	Dirección Ejecutiva y Técnica	70.000.000
TOTAL				370.000.000

M.H. y F.P.
16

11



DETALLE DE LOS PROYECTOS DE INVERSIÓN

AVANCE FÍSICO DE PROYECTOS/OBRAS

P R O G	S U B P R	P R O Y	PROYECTOS DE OBRA	% DE AVANCE FÍSICO						
				FECHA INICIO	FECHA TERMIN.	h/ 2015	2016	2017	2018	Resto
17	0	1	Configuración de Vehículo Espacial	01/01/2000	31/12/2018	87,14	5,00	5,00	2,86	0,00
17	0	5	Construcción del Vehículo Lanzador Tronador II A	01/01/2016	31/12/2020	0,00	4,00	16,00	30,00	50,00

M.H. y F.P.
16

41



FUENTES FINANCIERAS

TIPO	CLASE	CONCEPTO	SERVICIO CEDENTE	DENOMINACION	IMPORTE
37				Obtención de Préstamos	263.000.000
37	9			Del Sector Externo	263.000.000
37	9	2		Del Sector Externo a Largo Plazo	263.000.000
TOTAL					263.000.000

M.H. y F.P.
16

4




ENTIDAD 107

ADMINISTRACIÓN DE PARQUES NACIONALES

M.H. y F.P.
16

47



I - GASTOS

GASTOS POR FINALIDADES Y FUNCIONES

FIN	FUN	DENOMINACIÓN	IMPORTE
			62.562.521
3		SERVICIOS SOCIALES	
3	3	Seguridad Social	52.786.000
3	4	Educación y Cultura	9.776.521
4		SERVICIOS ECONOMICOS	1.077.746.479
4	4	Ecología y Medio Ambiente	1.077.746.479
		SUBTOTAL	1.140.309.000
TOTAL			1.140.309.000

FUENTES DE FINANCIAMIENTO

F. de F.	INCISO	DENOMINACIÓN	IMPORTE
			726.224.000
11		Tesoro Nacional	
11	1	Gastos en Personal	655.704.999
11	2	Bienes de Consumo	8.356.000
11	3	Servicios No Personales	25.844.001
11	4	Bienes de Uso	36.319.000
12		Recursos Propios	222.757.000
12	1	Gastos en Personal	210.000
12	2	Bienes de Consumo	33.458.000
12	3	Servicios No Personales	74.186.002
12	4	Bienes de Uso	57.730.998
12	5	Transferencias	57.172.000
13		Recursos con Afectación Especifica	13.428.000
13	3	Servicios No Personales	3.961.000
13	4	Bienes de Uso	9.467.000
14		Transferencias Internas	130.000
14	2	Bienes de Consumo	35.000
14	3	Servicios No Personales	85.000
14	4	Bienes de Uso	10.000
21		Transferencias Externas	24.596.000
21	1	Gastos en Personal	3.500.000
21	2	Bienes de Consumo	2.264.000
21	3	Servicios No Personales	12.182.000
21	4	Bienes de Uso	6.000.000
21	5	Transferencias	650.000
22		Crédito Externo	153.174.000
22	1	Gastos en Personal	6.819.000
22	2	Bienes de Consumo	100.000
22	3	Servicios No Personales	21.071.000
22	4	Bienes de Uso	119.184.000
22	5	Transferencias	6.000.000
TOTAL			1.140.309.000

M.H. y F.P.
16

41




CLASIFICACIÓN ECONÓMICA

CÓDIGO	DENOMINACIÓN	IMPORTE
2100	Gastos Corrientes	901.884.698
2120	Gastos de Consumo	837.769.575
2121	Remuneraciones	666.233.999
2122	Bienes y Servicios	171.323.720
2123	Impuestos Indirectos	211.856
2140	Prestaciones de la Seguridad Social	52.786.000
2150	Impuestos Directos	293.123
2170	Transferencias Corrientes	11.036.000
2171	Al Sector Privado	10.711.000
2172	Al Sector Público	300.000
2173	Al Sector Externo	25.000
2200	Gastos de Capital	238.424.302
2210	Inversión Real Directa	238.424.302
2211	Formación Bruta de Capital Fijo	238.382.013
2214	Activos Intangibles	42.289
TOTAL		1.140.309.000

M.H. y F.P.
16

41



II - RECURSOS

RECURSOS POR RUBROS

TIPO	CLASE	CONCEPTO	SERVICIO CEDENTE	DENOMINACIÓN	IMPORTE
12				Ingresos No Tributarios	266.283.000
12	2			Derechos	263.776.000
12	2	9		Otros	263.776.000
12	6			Multas	580.000
12	6	1		Multas por Infracciones	580.000
12	9			Otros	1.927.000
12	9	2		Especificados	55.000
12	9	9		No Especificados	1.872.000
13				Aportes y Contribuciones	52.786.000
13	1			Aportes y Contribuciones a la Seguridad Social	52.786.000
13	1	1		Aportes Personales	52.786.000
14				Venta de Bienes y Servicios de Administraciones Públicas	7.000
14	1			Venta de Bienes	7.000
14	1	1		Bienes Varios de la Administración Nacional	7.000
17				Transferencias Corrientes	18.716.000
17	1			Del Sector Privado	120.000
17	1	2		De Instituciones Privadas Sin Fines de Lucro	120.000
17	6			Del Sector Externo	18.596.000
17	6	2		De Organismos Internacionales	18.596.000
22				Transferencias de Capital	6.010.000
22	1			Del Sector Privado	10.000
22	1	3		De Empresas Privadas	10.000
22	6			Del Sector Externo	6.000.000
22	6	2		De Organismos Internacionales	6.000.000
41				Contribuciones Figurativas	838.145.901
41	1			Contribuciones para Financiar Gastos Corrientes	708.102.597
41	1	1		Contrib. de la Adm. Central para Financiar Gastos Corrientes	708.102.597
41	1	1	317	Ministerio de Medio Ambiente y Desarrollo Sustentable (Gastos Propios)	689.905.000
41	1	1	322	Ministerio de Turismo	18.197.597
41	2			Contribuciones para Financiar Gastos de Capital	130.043.304
41	2	1		Contrib. de la Adm. Central para Financiar Gastos de Capital	130.043.304
41	2	1	317	Ministerio de Medio Ambiente y Desarrollo Sustentable (Gastos Propios)	36.319.000
41	2	1	322	Ministerio de Turismo	93.724.304
TOTAL					1.181.947.901

M.H. y F.P.
16

11



III - APERTURAS PROGRAMÁTICAS

LISTADO DE PROGRAMAS Y CATEGORÍAS EQUIVALENTES

CÓDIGO	DENOMINACIÓN	UNIDAD EJECUTORA	CRÉDITO	RECURSOS HUMANOS	
				CARGOS	HS. DE CÁTEDRA
01	Actividades Centrales		330.935.512	1.117	0
17	Conservación y Administración de Áreas Naturales Protegidas	Dirección Nacional de Interior	527.195.967	1.392	0
18	Atención a Pasividades de Guardaparques	Dirección General de Coordinación Administrativa	52.786.000	0	0
19	Formación y Capacitación	Dirección de Recursos Humanos y Capacitación	9.776.521	12	0
20	Áreas Protegidas y Conservación de Corredores (BIRF N° 7520/AR Comp.3)	Unidad de Coordinación de Ejecución de Financiamiento Externo	82.757.099	0	0
21	Conservación de la Biodiversidad (GEF TF N° 094428/AR)	Unidad de Coordinación de Ejecución de Financiamiento Externo	24.936.000	0	0
23	Programa de Desarrollo de Corredores Turísticos (BID N° 2606/OC-AR)	Unidad de Coordinación de Ejecución de Financiamiento Externo	111.921.901	0	0
TOTAL			1.140.309.000	2.521	0

M.H. y F.P.
16

21



CATEGORIA 01
ACTIVIDADES CENTRALES

UNIDAD EJECUTORA
DIRECCIÓN GENERAL DE COORDINACIÓN ADMINISTRATIVA

Servicio Administrativo Financiero
107

DISTRIBUCIÓN DE LÍMITES DEL GASTO

ASIGNACIÓN DE CRÉDITOS DE LA CATEGORIA 01


SUBPR	PROY	FIN	F.F.	INC	PPAL	PAR	SPAR	ECON	MON	DENOMINACIÓN	IMPORTE
0	0	4								SERVICIOS ECONOMICOS	330.935.512
0	0	4	11							Tesoro Nacional	278.288.006
0	0	4	11	1						Gastos en Personal	259.527.558
0	0	4	11	1	1					Personal Permanente	193.746.607
0	0	4	11	1	1	1				Retribución del Cargo	71.186.518
0	0	4	11	1	1	1		21		Gastos Corrientes	71.186.518
0	0	4	11	1	1	1		21	1	Moneda Nacional	71.186.518
0	0	4	11	1	1	3				Retribuciones que no hacen al Cargo	65.877.853
0	0	4	11	1	1	3		21		Gastos Corrientes	65.877.853
0	0	4	11	1	1	3		21	1	Moneda Nacional	65.877.853
0	0	4	11	1	1	4				Sueldo Anual Complementario	11.422.031
0	0	4	11	1	1	4		21		Gastos Corrientes	11.422.031
0	0	4	11	1	1	4		21	1	Moneda Nacional	11.422.031
0	0	4	11	1	1	6				Contribuciones Patronales	38.506.434
0	0	4	11	1	1	6		21		Gastos Corrientes	38.506.434
0	0	4	11	1	1	6		21	1	Moneda Nacional	38.506.434
0	0	4	11	1	1	7				Complementos	6.753.771
0	0	4	11	1	1	7		21		Gastos Corrientes	6.753.771
0	0	4	11	1	1	7		21	1	Moneda Nacional	6.753.771
0	0	4	11	1	3					Servicios Extraordinarios	13.791.960
0	0	4	11	1	3	1				Retribuciones Extraordinarias	13.791.960
0	0	4	11	1	3	1		21		Gastos Corrientes	13.791.960
0	0	4	11	1	3	1		21	1	Moneda Nacional	13.791.960
0	0	4	11	1	5					Asistencia Social al Personal	2.229.887
0	0	4	11	1	5	1				Seguros de Riesgo de Trabajo	2.229.887
0	0	4	11	1	5	1		21		Gastos Corrientes	2.229.887
0	0	4	11	1	5	1		21	1	Moneda Nacional	2.229.887
0	0	4	11	1	7					Gabinete de autoridades superiores	9.727.167

M.H. y F.P.
16

11

DISTRIBUCIÓN DE LÍMITES DEL GASTO

ASIGNACIÓN DE CRÉDITOS DE LA CATEGORIA 01



SUBPR	PROY	FIN	F.F.	INC	PPAL	PAR	SPAR	ECON	MON	DENOMINACIÓN	IMPORTE
0	0	4	11	1	7			21		Gastos Corrientes	9.727.167
0	0	4	11	1	7			21	1	Moneda Nacional	9.727.167
0	0	4	11	1	8					Personal contratado	40.031.937
0	0	4	11	1	8	1				Retribuciones por contratos	21.863.717
0	0	4	11	1	8	1		21		Gastos Corrientes	21.863.717
0	0	4	11	1	8	1		21	1	Moneda Nacional	21.863.717
0	0	4	11	1	8	2				Adicionales al contrato	4.572.123
0	0	4	11	1	8	2		21		Gastos Corrientes	4.572.123
0	0	4	11	1	8	2		21	1	Moneda Nacional	4.572.123
0	0	4	11	1	8	3				Sueldo anual complementario	2.202.986
0	0	4	11	1	8	3		21		Gastos Corrientes	2.202.986
0	0	4	11	1	8	3		21	1	Moneda Nacional	2.202.986
0	0	4	11	1	8	5				Contribuciones patronales	7.534.875
0	0	4	11	1	8	5		21		Gastos Corrientes	7.534.875
0	0	4	11	1	8	5		21	1	Moneda Nacional	7.534.875
0	0	4	11	1	8	7				Contratos especiales	3.858.236
0	0	4	11	1	8	7		21		Gastos Corrientes	3.858.236
0	0	4	11	1	8	7		21	1	Moneda Nacional	3.858.236
0	0	4	11	2						Bienes de Consumo	8.356.000
0	0	4	11	2				21		Gastos Corrientes	8.356.000
0	0	4	11	2				21	1	Moneda Nacional	8.356.000
0	0	4	11	3						Servicios No Personales	10.404.448
0	0	4	11	3	1					Servicios Básicos	4.402.284
0	0	4	11	3	1			21		Gastos Corrientes	4.402.284
0	0	4	11	3	1			21	1	Moneda Nacional	4.402.284
0	0	4	11	3	2					Alquileres y Derechos	6.002.164
0	0	4	11	3	2			21		Gastos Corrientes	6.002.164
0	0	4	11	3	2			21	1	Moneda Nacional	6.002.164
0	0	4	12							Recursos Propios	52.647.506
0	0	4	12	1						Gastos en Personal	210.000
0	0	4	12	1	8					Personal contratado	210.000
0	0	4	12	1	8	7				Contratos especiales	210.000
0	0	4	12	1	8	7		21		Gastos Corrientes	210.000
0	0	4	12	1	8	7		21	1	Moneda Nacional	210.000
0	0	4	12	3						Servicios No Personales	36.490.649
0	0	4	12	3	2					Alquileres y Derechos	4.743.997
0	0	4	12	3	2			21		Gastos Corrientes	4.743.997
0	0	4	12	3	2			21	1	Moneda Nacional	4.743.997
0	0	4	12	3	3					Mantenimiento, Reparación y Limpieza	5.906.716
0	0	4	12	3	3			21		Gastos Corrientes	5.906.716
0	0	4	12	3	3			21	1	Moneda Nacional	5.906.716
0	0	4	12	3	4					Servicios Técnicos y Profesionales	8.178.684
0	0	4	12	3	4			21		Gastos Corrientes	8.178.684
0	0	4	12	3	4			21	1	Moneda Nacional	8.178.684
0	0	4	12	3	5					Servicios Comerciales y Financieros	5.592.679

M.H. y F.P.
16

11



DISTRIBUCIÓN DE LÍMITES DEL GASTO
ASIGNACIÓN DE CRÉDITOS DE LA CATEGORIA 01

SUBPR	PROY	FIN	F.F.	INC	PPAL	PAR	SPAR	ECON	MON	DENOMINACIÓN	IMPORTE
0	0	4	12	3	5				21	Gastos Corrientes	5.592.679
0	0	4	12	3	5				21	1 Moneda Nacional	5.592.679
0	0	4	12	3	7					Pasajes y Viáticos	7.172.915
0	0	4	12	3	7				21	Gastos Corrientes	7.172.915
0	0	4	12	3	7				21	1 Moneda Nacional	7.172.915
0	0	4	12	3	8					Impuestos, Derechos, Tasas y Juicios	3.753.927
0	0	4	12	3	8				21	Gastos Corrientes	3.753.927
0	0	4	12	3	8				21	1 Moneda Nacional	3.753.927
0	0	4	12	3	9					Otros Servicios	1.141.731
0	0	4	12	3	9				21	Gastos Corrientes	1.141.731
0	0	4	12	3	9				21	1 Moneda Nacional	1.141.731
0	0	4	12	4						Bienes de Uso	11.860.857
0	0	4	12	4	3					Maquinaria y Equipo	11.818.020
0	0	4	12	4	3				22	Gastos de Capital	11.818.020
0	0	4	12	4	3				22	1 Moneda Nacional	11.818.020
0	0	4	12	4	4					Equipo Militar y de Seguridad	24.988
0	0	4	12	4	4				22	Gastos de Capital	24.988
0	0	4	12	4	4				22	1 Moneda Nacional	24.988
0	0	4	12	4	8					Activos Intangibles	17.849
0	0	4	12	4	8				22	Gastos de Capital	17.849
0	0	4	12	4	8				22	1 Moneda Nacional	17.849
0	0	4	12	5						Transferencias	4.086.000
0	0	4	12	5	1					Transf. al Sector Privado para Financiar	4.061.000
0	0	4	12	5	1	7				Gastos Corrientes	
0	0	4	12	5	1	7				Transf. a Otras Instituc. Culturales y Soc.	4.061.000
0	0	4	12	5	1	7			21	Gastos Corrientes	4.061.000
0	0	4	12	5	1	7			21	1 Moneda Nacional	4.061.000
0	0	4	12	5	9					Transferencias al Exterior	25.000
0	0	4	12	5	9	2				Transf. a Organismos Internac. p/Financiar	25.000
0	0	4	12	5	9	2			21	Gastos Corrientes	25.000
0	0	4	12	5	9	2			21	1 Moneda Nacional	25.000
TOTAL											330.935.512

M.H. y F.P.
16



DETALLE DE TRANSFERENCIAS (PARTIDAS INDICATIVAS)

ASIGNACIÓN DE CRÉDITOS DE LA CATEGORIA 01

SUBPR	PROY	ACTOBR	FIN	FUN	F.F.	INC	PPAL	PAR	SPAR	UGEO	DENOMINACIÓN	IMPORTE
0	0	1									Gestión, Manejo y Fiscalización de Áreas Naturales Protegidas	4.086.000
0	0	1	4								SERVICIOS ECONOMICOS	4.086.000
0	0	1	4	4							Ecología y Medio Ambiente	4.086.000
0	0	1	4	4	12						Recursos Propios	4.086.000
0	0	1	4	4	12	5					Transferencias	4.086.000
0	0	1	4	4	12	5	1				Transf. al Sector Privado para Financiar Gastos Corrientes	4.061.000
0	0	1	4	4	12	5	1	7			Transf. a Otras Instituc. Culturales y Soc. S/Fines de Lucro	4.061.000
0	0	1	4	4	12	5	1	7	9999		Sin discriminar	4.061.000
0	0	1	4	4	12	5	1	7	9999	2	Ciudad Autónoma de Buenos Aires	4.061.000
0	0	1	4	4	12	5	9				Transferencias al Exterior	25.000
0	0	1	4	4	12	5	9	2			Transf.a Organismos Internac. p/Financiar Gastos Corrientes	25.000
0	0	1	4	4	12	5	9	2	1817		Unión Mundial para la Naturaleza - UICN	25.000
0	0	1	4	4	12	5	9	2	1817	2	Ciudad Autónoma de Buenos Aires	25.000
TOTAL											4.086.000	

M.H. y F.P.
16

41



LISTADO DE ACTIVIDADES CENTRALES

CÓDIGO	DENOMINACIÓN	UNIDAD EJECUTORA	CRÉDITO	RECURSOS HUMANOS	
				CARGOS	HS. DE CÁTEDRA
Actividades:					
01	Gestión, Manejo y Fiscalización de Áreas Naturales Protegidas	Dirección General de Coordinación Administrativa	330.935.512	1.117	0
TOTAL:			330.935.512	1.117	0

M.H. y F.P.
16

H



RECURSOS HUMANOS DE LA CATEGORIA 01

CARGO O CATEGORÍA	CANTIDAD DE	
	CARGOS	HS. DE CÁTEDRA

Planta Permanente

AUTORIDADES SUPERIORES DEL PODER EJECUTIVO NACIONAL

Presidente de la Administración de Parques Nacionales	1	0
Vicepresidente de la Administración de Parques Nacionales	1	0
Vocal de la Administración de Parques Nacionales	4	0
Subtotal Escalafón	6	0

FUNCIONARIOS FUERA DE NIVEL

Auditor Interno Titular	1	0
Subtotal Escalafón	1	0

PERSONAL DE GUARDAPARQUES

G-7	9	0
G-6	19	0
G-5	13	0
G-4	28	0
G-3	14	0
G-2	269	0
GP-6	2	0
GP-5	1	0
GA-3	1	0
GA-2	103	0
GA-1	222	0
Subtotal Escalafón	681	0

M.H. y F.P.
16

Personal del Sistema Nacional de Empleo Público (SINEP)

A	26	0
B	71	0
C	219	0
D	94	0
E	18	0
F	1	0
Subtotal Escalafón	429	0

TOTAL DE LA CATEGORIA 01 **1.117** **0**



PROGRAMA 17
CONSERVACIÓN Y ADMINISTRACIÓN DE ÁREAS NATURALES
PROTEGIDAS

UNIDAD EJECUTORA
DIRECCIÓN NACIONAL DE INTERIOR

Servicio Administrativo Financiero
107

DISTRIBUCIÓN DE LÍMITES DEL GASTO

ASIGNACIÓN DE CRÉDITOS DEL PROGRAMA 17

SUBPR	PROY	FIN	F.F.	INC	PPAL	PAR	SPAR	ECON	MON	DENOMINACIÓN	IMPORTE
0	0	4								SERVICIOS ECONOMICOS	20.414.862
0	0	4	11							Tesoro Nacional	18.535.068
0	0	4	11	1						Gastos en Personal	18.247.698
0	0	4	11	1	1					Personal Permanente	13.484.233
0	0	4	11	1	1	1				Retribución del Cargo	4.890.976
0	0	4	11	1	1	1		21		Gastos Corrientes	4.890.976
0	0	4	11	1	1	1		21	1	Moneda Nacional	4.890.976
0	0	4	11	1	1	3				Retribuciones que no hacen al Cargo	4.817.463
0	0	4	11	1	1	3		21		Gastos Corrientes	4.817.463
0	0	4	11	1	1	3		21	1	Moneda Nacional	4.817.463
0	0	4	11	1	1	4				Sueldo Anual Complementario	809.037
0	0	4	11	1	1	4		21		Gastos Corrientes	809.037
0	0	4	11	1	1	4		21	1	Moneda Nacional	809.037
0	0	4	11	1	1	6				Contribuciones Patronales	2.605.027
0	0	4	11	1	1	6		21		Gastos Corrientes	2.605.027
0	0	4	11	1	1	6		21	1	Moneda Nacional	2.605.027
0	0	4	11	1	1	7				Complementos	361.730
0	0	4	11	1	1	7		21		Gastos Corrientes	361.730
0	0	4	11	1	1	7		21	1	Moneda Nacional	361.730
0	0	4	11	1	2					Personal Temporario	4.763.465
0	0	4	11	1	2	1				Retribuciones del Cargo	1.422.401
0	0	4	11	1	2	1		21		Gastos Corrientes	1.422.401
0	0	4	11	1	2	1		21	1	Moneda Nacional	1.422.401
0	0	4	11	1	2	2				Retribuciones que no hacen al Cargo	1.802.294
0	0	4	11	1	2	2		21		Gastos Corrientes	1.802.294

M.H. y F.P.
16

DISTRIBUCIÓN DE LÍMITES DEL GASTO
ASIGNACIÓN DE CRÉDITOS DEL PROGRAMA 17



SUBPR	PROY	FIN	F.F.	INC	PPAL	PAR	SPAR	ECON	MON	DENOMINACIÓN	IMPORTE
0	0	4	11	1	2	2		21	1	Moneda Nacional	1.802.294
0	0	4	11	1	2	3				Sueldo Anual Complementario	268.725
0	0	4	11	1	2	3		21		Gastos Corrientes	268.725
0	0	4	11	1	2	3		21	1	Moneda Nacional	268.725
0	0	4	11	1	2	5				Contribuciones Patronales	919.119
0	0	4	11	1	2	5		21		Gastos Corrientes	919.119
0	0	4	11	1	2	5		21	1	Moneda Nacional	919.119
0	0	4	11	1	2	6				Complementos	350.926
0	0	4	11	1	2	6		21		Gastos Corrientes	350.926
0	0	4	11	1	2	6		21	1	Moneda Nacional	350.926
0	0	4	11	3						Servicios No Personales	287.370
0	0	4	11	3	1					Servicios Básicos	87.370
0	0	4	11	3	1			21		Gastos Corrientes	87.370
0	0	4	11	3	1			21	1	Moneda Nacional	87.370
0	0	4	11	3	3					Mantenimiento, Reparación y Limpieza	200.000
0	0	4	11	3	3			21		Gastos Corrientes	200.000
0	0	4	11	3	3			21	1	Moneda Nacional	200.000
0	0	4	12							Recursos Propios	1.879.794
0	0	4	12	2						Bienes de Consumo	992.939
0	0	4	12	2				21		Gastos Corrientes	992.939
0	0	4	12	2				21	1	Moneda Nacional	992.939
0	0	4	12	3						Servicios No Personales	315.355
0	0	4	12	3	3					Mantenimiento, Reparación y Limpieza	85.000
0	0	4	12	3	3			21		Gastos Corrientes	85.000
0	0	4	12	3	3			21	1	Moneda Nacional	85.000
0	0	4	12	3	4					Servicios Técnicos y Profesionales	48.100
0	0	4	12	3	4			21		Gastos Corrientes	48.100
0	0	4	12	3	4			21	1	Moneda Nacional	48.100
0	0	4	12	3	5					Servicios Comerciales y Financieros	38.925
0	0	4	12	3	5			21		Gastos Corrientes	38.925
0	0	4	12	3	5			21	1	Moneda Nacional	38.925
0	0	4	12	3	7					Pasajes y Viáticos	131.250
0	0	4	12	3	7			21		Gastos Corrientes	131.250
0	0	4	12	3	7			21	1	Moneda Nacional	131.250
0	0	4	12	3	8					Impuestos, Derechos, Tasas y Juicios	4.830
0	0	4	12	3	8			21		Gastos Corrientes	4.830
0	0	4	12	3	8			21	1	Moneda Nacional	4.830
0	0	4	12	3	9					Otros Servicios	7.250
0	0	4	12	3	9			21		Gastos Corrientes	7.250
0	0	4	12	3	9			21	1	Moneda Nacional	7.250
0	0	4	12	4						Bienes de Uso	571.500
0	0	4	12	4	3					Maquinaria y Equipo	571.500
0	0	4	12	4	3			22		Gastos de Capital	571.500
0	0	4	12	4	3			22	1	Moneda Nacional	571.500

M.H. y F.P.
16

1

DISTRIBUCIÓN DE LÍMITES DEL GASTO
ASIGNACIÓN DE CRÉDITOS DEL PROGRAMA 17



SUBPR	PROY	FIN	F.F.	INC	PPAL	PAR	SPAR	ECON	MON	DENOMINACIÓN	IMPORTE
0	31									Restauración Edificio Delegación Patagonia	2.000.000
0	31	4								SERVICIOS ECONOMICOS	2.000.000
0	31	4	11							Tesoro Nacional	2.000.000
0	31	4	11	4						Bienes de Uso	2.000.000
0	31	4	11	4	2					Construcciones	2.000.000
0	31	4	11	4	2			22		Gastos de Capital	2.000.000
0	31	4	11	4	2			22	1	Moneda Nacional	2.000.000
0	32									Puesta en Valor Instalaciones Monumento Natural Laguna de los Pozuelos	12.000.000
0	32	4								SERVICIOS ECONOMICOS	12.000.000
0	32	4	11							Tesoro Nacional	12.000.000
0	32	4	11	4						Bienes de Uso	12.000.000
0	32	4	11	4	2					Construcciones	12.000.000
0	32	4	11	4	2			22		Gastos de Capital	12.000.000
0	32	4	11	4	2			22	1	Moneda Nacional	12.000.000
0	33									Puesta en Valor Instalaciones Parque Interjurisdiccional Marino Costero Patagonia Austral	3.000.000
0	33	4								SERVICIOS ECONOMICOS	3.000.000
0	33	4	11							Tesoro Nacional	3.000.000
0	33	4	11	4						Bienes de Uso	3.000.000
0	33	4	11	4	2					Construcciones	3.000.000
0	33	4	11	4	2			22		Gastos de Capital	3.000.000
0	33	4	11	4	2			22	1	Moneda Nacional	3.000.000
0	34									Puesta en Valor Instalaciones Parque Nacional Bosques Petrificados de Jaramillo	450.000
0	34	4								SERVICIOS ECONOMICOS	450.000
0	34	4	12							Recursos Propios	450.000
0	34	4	12	4						Bienes de Uso	450.000
0	34	4	12	4	2					Construcciones	450.000
0	34	4	12	4	2			22		Gastos de Capital	450.000
0	34	4	12	4	2			22	1	Moneda Nacional	450.000
0	35									Puesta en Valor Instalaciones Parque Nacional Chaco	900.750
0	35	4								SERVICIOS ECONOMICOS	900.750

M.H. y F.P.
16

41

DISTRIBUCIÓN DE LÍMITES DEL GASTO
ASIGNACIÓN DE CRÉDITOS DEL PROGRAMA 17



SUBPR	PROY	FIN	F.F.	INC	PPAL	PAR	SPAR	ECON	MON	DENOMINACIÓN	IMPORTE
0	35	4	12							Recursos Propios	900.750
0	35	4	12	4						Bienes de Uso	900.750
0	35	4	12	4	2					Construcciones	900.750
0	35	4	12	4	2			22		Gastos de Capital	900.750
0	35	4	12	4	2			22	1	Moneda Nacional	900.750
0	36									Puesta en Valor Instalaciones Parque Nacional Copo	1.000.000
0	36	4								SERVICIOS ECONOMICOS	1.000.000
0	36	4	11							Tesoro Nacional	1.000.000
0	36	4	11	4						Bienes de Uso	1.000.000
0	36	4	11	4	2					Construcciones	1.000.000
0	36	4	11	4	2			22		Gastos de Capital	1.000.000
0	36	4	11	4	2			22	1	Moneda Nacional	1.000.000
0	37									Puesta en Valor Sede Administrativa Parque Nacional El Impenetrable	450.000
0	37	4								SERVICIOS ECONOMICOS	450.000
0	37	4	12							Recursos Propios	450.000
0	37	4	12	4						Bienes de Uso	450.000
0	37	4	12	4	2					Construcciones	450.000
0	37	4	12	4	2			22		Gastos de Capital	450.000
0	37	4	12	4	2			22	1	Moneda Nacional	450.000
0	38									Puesta en Valor Instalaciones Parque Nacional El Leoncito	2.940.000
0	38	4								SERVICIOS ECONOMICOS	2.940.000
0	38	4	11							Tesoro Nacional	2.940.000
0	38	4	11	4						Bienes de Uso	2.940.000
0	38	4	11	4	2					Construcciones	2.940.000
0	38	4	11	4	2			22		Gastos de Capital	2.940.000
0	38	4	11	4	2			22	1	Moneda Nacional	2.940.000
0	39									Puesta en Valor Edificia en el Parque Nacional El Rey	1.400.000
0	39	4								SERVICIOS ECONOMICOS	1.400.000
0	39	4	11							Tesoro Nacional	1.400.000
0	39	4	11	4						Bienes de Uso	1.400.000
0	39	4	11	4	2					Construcciones	1.400.000
0	39	4	11	4	2			22		Gastos de Capital	1.400.000
0	39	4	11	4	2			22	1	Moneda Nacional	1.400.000

M.H. y F.P.
16

4

DISTRIBUCIÓN DE LÍMITES DEL GASTO
ASIGNACIÓN DE CRÉDITOS DEL PROGRAMA 17



S U B P R	P R O Y	F I N	F. F.	I N C	P P A L	P A R	SPAR	E C O N	M O N	DENOMINACIÓN	IMPORTE
-----------------------	------------------	-------------	----------	-------------	------------------	-------------	------	------------------	-------------	--------------	---------

0	40									Refuncionalización Alojamiento para Voluntarios en Movilidad en el Parque Nacional Iguazú	1.100.000
0	40	4								SERVICIOS ECONOMICOS	1.100.000
0	40	4	11							Tesoro Nacional	1.100.000
0	40	4	11	4						Bienes de Uso	1.100.000
0	40	4	11	4	2					Construcciones	1.100.000
0	40	4	11	4	2			22		Gastos de Capital	1.100.000
0	40	4	11	4	2			22	1	Moneda Nacional	1.100.000
0	41									Puesta en Valor Instalaciones Parque Nacional Lago Puelo	751.500
0	41	4								SERVICIOS ECONOMICOS	751.500
0	41	4	12							Recursos Propios	751.500
0	41	4	12	4						Bienes de Uso	751.500
0	41	4	12	4	2					Construcciones	751.500
0	41	4	12	4	2			22		Gastos de Capital	751.500
0	41	4	12	4	2			22	1	Moneda Nacional	751.500
0	42									Puesta en Valor Instalaciones Parque Nacional Lanín	1.287.500
0	42	4								SERVICIOS ECONOMICOS	1.287.500
0	42	4	11							Tesoro Nacional	1.287.500
0	42	4	11	4						Bienes de Uso	1.287.500
0	42	4	11	4	2					Construcciones	1.287.500
0	42	4	11	4	2			22		Gastos de Capital	1.287.500
0	42	4	11	4	2			22	1	Moneda Nacional	1.287.500
0	43									Puesta en Valor Viviendas Oficiales en el Parque Nacional Los Alerces	580.000
0	43	4								SERVICIOS ECONOMICOS	580.000
0	43	4	11							Tesoro Nacional	580.000
0	43	4	11	4						Bienes de Uso	580.000
0	43	4	11	4	2					Construcciones	580.000
0	43	4	11	4	2			22		Gastos de Capital	580.000
0	43	4	11	4	2			22	1	Moneda Nacional	580.000
0	44									Puesta en Valor Instalaciones Ex - Caballeriza - Parque Nacional Los Glaciares	1.000.000

M.H. y F.P.
16

DISTRIBUCIÓN DE LÍMITES DEL GASTO
ASIGNACIÓN DE CRÉDITOS DEL PROGRAMA 17



SUBPR	PROY	FIN	F.F.	INC	PPAL	PAR	SPAR	ECON	MON	DENOMINACIÓN	IMPORTE
0	44	4								SERVICIOS ECONOMICOS	1.000.000
0	44	4	11							Tesoro Nacional	1.000.000
0	44	4	11	4						Bienes de Uso	1.000.000
0	44	4	11	4	2					Construcciones	1.000.000
0	44	4	11	4	2			22		Gastos de Capital	1.000.000
0	44	4	11	4	2			22	1	Moneda Nacional	1.000.000
0	45									Construcción Muelle Parque Nacional Mburucuyá	500.000
0	45	4								SERVICIOS ECONOMICOS	500.000
0	45	4	11							Tesoro Nacional	500.000
0	45	4	11	4						Bienes de Uso	500.000
0	45	4	11	4	2					Construcciones	500.000
0	45	4	11	4	2			22		Gastos de Capital	500.000
0	45	4	11	4	2			22	1	Moneda Nacional	500.000
0	46									Puesta en Valor Instalaciones Parque Nacional Monte León	3.000.000
0	46	4								SERVICIOS ECONOMICOS	3.000.000
0	46	4	11							Tesoro Nacional	3.000.000
0	46	4	11	4						Bienes de Uso	3.000.000
0	46	4	11	4	2					Construcciones	3.000.000
0	46	4	11	4	2			22		Gastos de Capital	3.000.000
0	46	4	11	4	2			22	1	Moneda Nacional	3.000.000
0	47									Puesta en Valor Instalaciones Parque Nacional Nahuel Haupi	3.380.000
0	47	4								SERVICIOS ECONOMICOS	3.380.000
0	47	4	11							Tesoro Nacional	3.380.000
0	47	4	11	4						Bienes de Uso	3.380.000
0	47	4	11	4	2					Construcciones	3.380.000
0	47	4	11	4	2			22		Gastos de Capital	3.380.000
0	47	4	11	4	2			22	1	Moneda Nacional	3.380.000
0	48									Puesta en Valor Instalaciones Parque Nacional Predelta	516.000
0	48	4								SERVICIOS ECONOMICOS	516.000
0	48	4	11							Tesoro Nacional	516.000
0	48	4	11	4						Bienes de Uso	516.000
0	48	4	11	4	2					Construcciones	516.000
0	48	4	11	4	2			22		Gastos de Capital	516.000

M.H. y F.P.
16

21

DISTRIBUCIÓN DE LÍMITES DEL GASTO
ASIGNACIÓN DE CRÉDITOS DEL PROGRAMA 17



SUBPR	PROY	FIN	F.F.	INC	PPAL	PAR	SPAR	ECON	MON	DENOMINACIÓN	IMPORTE
0	48	4	11	4	2			22	1	Moneda Nacional	516.000
0	49									Puesta en Valor Seccional San Miguel - Parque Nacional Quebrada del Condorito	600.000
0	49	4								SERVICIOS ECONOMICOS	600.000
0	49	4	12							Recursos Propios	600.000
0	49	4	12	4						Bienes de Uso	600.000
0	49	4	12	4	2					Construcciones	600.000
0	49	4	12	4	2			22		Gastos de Capital	600.000
0	49	4	12	4	2			22	1	Moneda Nacional	600.000
0	50									Puesta en Valor Instalaciones Parque Nacional Río Pilcomayo	380.000
0	50	4								SERVICIOS ECONOMICOS	380.000
0	50	4	11							Tesoro Nacional	380.000
0	50	4	11	4						Bienes de Uso	380.000
0	50	4	11	4	2					Construcciones	380.000
0	50	4	11	4	2			22		Gastos de Capital	380.000
0	50	4	11	4	2			22	1	Moneda Nacional	380.000
0	51									Puesta en Valor Instalaciones Parque Nacional Sierra de las Quijadas	1.230.000
0	51	4								SERVICIOS ECONOMICOS	1.230.000
0	51	4	11							Tesoro Nacional	1.230.000
0	51	4	11	4						Bienes de Uso	1.230.000
0	51	4	11	4	2					Construcciones	1.230.000
0	51	4	11	4	2			22		Gastos de Capital	1.230.000
0	51	4	11	4	2			22	1	Moneda Nacional	1.230.000
0	52									Puesta en Valor Seccional La Portada - Parque Nacional Tierra del Fuego	375.000
0	52	4								SERVICIOS ECONOMICOS	375.000
0	52	4	12							Recursos Propios	375.000
0	52	4	12	4						Bienes de Uso	375.000
0	52	4	12	4	2					Construcciones	375.000
0	52	4	12	4	2			22		Gastos de Capital	375.000
0	52	4	12	4	2			22	1	Moneda Nacional	375.000
0	53									Puesta en Valor Seccional Cassinerita - Reserva Natural Formosa	610.000
0	53	4								SERVICIOS ECONOMICOS	610.000

M.H. y F.P.
16

11

DISTRIBUCIÓN DE LÍMITES DEL GASTO

ASIGNACIÓN DE CRÉDITOS DEL PROGRAMA 17



SUBPR	PROY	FIN	F.F.	INC	PPAL	PAR	SPAR	ECON	MON	DENOMINACIÓN	IMPORTE
0	53	4	12							Recursos Propios	610.000
0	53	4	12	4						Bienes de Uso	610.000
0	53	4	12	4	2					Construcciones	610.000
0	53	4	12	4	2			22		Gastos de Capital	610.000
0	53	4	12	4	2			22	1	Moneda Nacional	610.000
0	54									Puesta en Valor Centro Administrativo de la Reserva Natural Pizarro - Etapa I	1.000.000
0	54	4								SERVICIOS ECONOMICOS	1.000.000
0	54	4	11							Tesoro Nacional	1.000.000
0	54	4	11	4						Bienes de Uso	1.000.000
0	54	4	11	4	2					Construcciones	1.000.000
0	54	4	11	4	2			22		Gastos de Capital	1.000.000
0	54	4	11	4	2			22	1	Moneda Nacional	1.000.000
1										Parque Nacional Iguazú	38.101.513
1	0	4								SERVICIOS ECONOMICOS	38.101.513
1	0	4	11							Tesoro Nacional	32.888.247
1	0	4	11	1						Gastos en Personal	30.462.384
1	0	4	11	1	1					Personal Permanente	26.602.734
1	0	4	11	1	1	1				Retribución del Cargo	8.270.450
1	0	4	11	1	1	1		21		Gastos Corrientes	8.270.450
1	0	4	11	1	1	3		21	1	Moneda Nacional	8.270.450
1	0	4	11	1	1	3		21		Retribuciones que no hacen al Cargo	10.619.170
1	0	4	11	1	1	3		21		Gastos Corrientes	10.619.170
1	0	4	11	1	1	4		21	1	Moneda Nacional	10.619.170
1	0	4	11	1	1	4		21		Sueldo Anual Complementario	1.574.135
1	0	4	11	1	1	4		21		Gastos Corrientes	1.574.135
1	0	4	11	1	1	6		21	1	Moneda Nacional	1.574.135
1	0	4	11	1	1	6		21		Contribuciones Patronales	5.384.015
1	0	4	11	1	1	6		21		Gastos Corrientes	5.384.015
1	0	4	11	1	1	7		21	1	Moneda Nacional	5.384.015
1	0	4	11	1	1	7		21		Complementos	754.964
1	0	4	11	1	1	7		21		Gastos Corrientes	754.964
1	0	4	11	1	1	7		21	1	Moneda Nacional	754.964
1	0	4	11	1	2					Personal Temporario	440.202
1	0	4	11	1	2	1				Retribuciones del Cargo	134.189
1	0	4	11	1	2	1		21		Gastos Corrientes	134.189
1	0	4	11	1	2	1		21	1	Moneda Nacional	134.189
1	0	4	11	1	2	2				Retribuciones que no hacen al Cargo	163.318
1	0	4	11	1	2	2		21		Gastos Corrientes	163.318
1	0	4	11	1	2	2		21	1	Moneda Nacional	163.318
1	0	4	11	1	2	3				Sueldo Anual Complementario	24.792

M.H. y F.P.
16

41

DISTRIBUCIÓN DE LÍMITES DEL GASTO

ASIGNACIÓN DE CRÉDITOS DEL PROGRAMA 17




SUBPR	PROY	FIN	F.F.	INC	PPAL	PAR	SPAR	ECON	MON	DENOMINACIÓN	IMPORTE
1	0	4	11	1	2	3		21		Gastos Corrientes	24.792
1	0	4	11	1	2	3		21	1	Moneda Nacional	24.792
1	0	4	11	1	2	5		21		Contribuciones Patronales	84.797
1	0	4	11	1	2	5		21		Gastos Corrientes	84.797
1	0	4	11	1	2	5		21	1	Moneda Nacional	84.797
1	0	4	11	1	2	6		21		Complementos	33.106
1	0	4	11	1	2	6		21		Gastos Corrientes	33.106
1	0	4	11	1	2	6		21	1	Moneda Nacional	33.106
1	0	4	11	1	8			21		Personal contratado	3.419.448
1	0	4	11	1	8	1		21		Retribuciones por contratos	1.592.623
1	0	4	11	1	8	1		21		Gastos Corrientes	1.592.623
1	0	4	11	1	8	1		21	1	Moneda Nacional	1.592.623
1	0	4	11	1	8	2		21		Adicionales al contrato	906.319
1	0	4	11	1	8	2		21		Gastos Corrientes	906.319
1	0	4	11	1	8	2		21	1	Moneda Nacional	906.319
1	0	4	11	1	8	3		21		Sueldo anual complementario	208.245
1	0	4	11	1	8	3		21		Gastos Corrientes	208.245
1	0	4	11	1	8	3		21	1	Moneda Nacional	208.245
1	0	4	11	1	8	5		21		Contribuciones patronales	712.261
1	0	4	11	1	8	5		21		Gastos Corrientes	712.261
1	0	4	11	1	8	5		21	1	Moneda Nacional	712.261
1	0	4	11	3				21		Servicios No Personales	2.420.363
1	0	4	11	3	1			21		Servicios Básicos	563.915
1	0	4	11	3	1			21		Gastos Corrientes	563.915
1	0	4	11	3	1			21	1	Moneda Nacional	563.915
1	0	4	11	3	3			21		Mantenimiento, Reparación y Limpieza	1.856.448
1	0	4	11	3	3			21		Gastos Corrientes	1.856.448
1	0	4	11	3	3			21	1	Moneda Nacional	1.856.448
1	0	4	11	4				21		Bienes de Uso	5.500
1	0	4	11	4	3			21		Maquinaria y Equipo	5.500
1	0	4	11	4	3			22		Gastos de Capital	5.500
1	0	4	11	4	3			22	1	Moneda Nacional	5.500
1	0	4	12					21		Recursos Propios	5.213.266
1	0	4	12	2				21		Bienes de Consumo	1.604.679
1	0	4	12	2				21		Gastos Corrientes	1.604.679
1	0	4	12	2				21	1	Moneda Nacional	1.604.679
1	0	4	12	3				21		Servicios No Personales	2.773.865
1	0	4	12	3	3			21		Mantenimiento, Reparación y Limpieza	620.028
1	0	4	12	3	3			21		Gastos Corrientes	620.028
1	0	4	12	3	3			21	1	Moneda Nacional	620.028
1	0	4	12	3	4			21		Servicios Técnicos y Profesionales	146.004
1	0	4	12	3	4			21		Gastos Corrientes	146.004
1	0	4	12	3	4			21	1	Moneda Nacional	146.004
1	0	4	12	3	5			21		Servicios Comerciales y Financieros	416.732
1	0	4	12	3	5			21		Gastos Corrientes	416.732
1	0	4	12	3	5			21	1	Moneda Nacional	416.732

M.H. y F.P.
16

41

DISTRIBUCIÓN DE LÍMITES DEL GASTO

ASIGNACIÓN DE CRÉDITOS DEL PROGRAMA 17



SUBPR	PROY	FIN	F.F.	INC	PPAL	PAR	SPAR	ECON	MON	DENOMINACIÓN	IMPORTE
1	0	4	12	3	7					Pasajes y Viáticos	286.640
1	0	4	12	3	7			21		Gastos Corrientes	286.640
1	0	4	12	3	7			21	1	Moneda Nacional	286.640
1	0	4	12	3	8					Impuestos, Derechos, Tasas y Juicios	131.961
1	0	4	12	3	8			21		Gastos Corrientes	131.961
1	0	4	12	3	8			21	1	Moneda Nacional	131.961
1	0	4	12	3	9					Otros Servicios	1.172.500
1	0	4	12	3	9			21		Gastos Corrientes	1.172.500
1	0	4	12	3	9			21	1	Moneda Nacional	1.172.500
1	0	4	12	4	4					Bienes de Uso	834.722
1	0	4	12	4	3					Maquinaria y Equipo	834.722
1	0	4	12	4	3			22		Gastos de Capital	834.722
1	0	4	12	4	3			22	1	Moneda Nacional	834.722
2										Parque Nacional Lanín	53.697.949
2	0	4								SERVICIOS ECONOMICOS	53.697.949
2	0	4	11							Tesoro Nacional	47.164.199
2	0	4	11	1						Gastos en Personal	45.285.162
2	0	4	11	1	1					Personal Permanente	41.433.222
2	0	4	11	1	1	1				Retribución del Cargo	12.066.208
2	0	4	11	1	1	1		21		Gastos Corrientes	12.066.208
2	0	4	11	1	1	3		21	1	Moneda Nacional	12.066.208
2	0	4	11	1	1	3				Retribuciones que no hacen al Cargo	17.314.056
2	0	4	11	1	1	3		21		Gastos Corrientes	17.314.056
2	0	4	11	1	1	3		21	1	Moneda Nacional	17.314.056
2	0	4	11	1	1	4				Sueldo Anual Complementario	2.448.356
2	0	4	11	1	1	4		21		Gastos Corrientes	2.448.356
2	0	4	11	1	1	4		21	1	Moneda Nacional	2.448.356
2	0	4	11	1	1	6				Contribuciones Patronales	8.374.110
2	0	4	11	1	1	6		21		Gastos Corrientes	8.374.110
2	0	4	11	1	1	6		21	1	Moneda Nacional	8.374.110
2	0	4	11	1	1	7				Complementos	1.230.492
2	0	4	11	1	1	7		21		Gastos Corrientes	1.230.492
2	0	4	11	1	1	7		21	1	Moneda Nacional	1.230.492
2	0	4	11	1	2					Personal Temporal	3.851.940
2	0	4	11	1	2	1				Retribuciones del Cargo	1.127.186
2	0	4	11	1	2	1		21		Gastos Corrientes	1.127.186
2	0	4	11	1	2	1		21	1	Moneda Nacional	1.127.186
2	0	4	11	1	2	2				Retribuciones que no hacen al Cargo	1.484.592
2	0	4	11	1	2	2		21		Gastos Corrientes	1.484.592
2	0	4	11	1	2	2		21	1	Moneda Nacional	1.484.592
2	0	4	11	1	2	3				Sueldo Anual Complementario	217.648
2	0	4	11	1	2	3		21		Gastos Corrientes	217.648
2	0	4	11	1	2	3		21	1	Moneda Nacional	217.648

M.H. y F.P.
16

4

DISTRIBUCIÓN DE LÍMITES DEL GASTO
ASIGNACIÓN DE CRÉDITOS DEL PROGRAMA 17



SUBPR	PROY	FIN	F.F.	INC	PPAL	PAR	SPAR	ECON	MON	DENOMINACIÓN	IMPORTE
2	0	4	11	1	2	5				Contribuciones Patronales	744.422
2	0	4	11	1	2	5		21		Gastos Corrientes	744.422
2	0	4	11	1	2	5		21	1	Moneda Nacional	744.422
2	0	4	11	1	2	6				Complementos	278.092
2	0	4	11	1	2	6		21		Gastos Corrientes	278.092
2	0	4	11	1	2	6		21	1	Moneda Nacional	278.092
2	0	4	11	3						Servicios No Personales	1.879.037
2	0	4	11	3	1					Servicios Básicos	936.069
2	0	4	11	3	1			21		Gastos Corrientes	936.069
2	0	4	11	3	1			21	1	Moneda Nacional	936.069
2	0	4	11	3	3					Mantenimiento, Reparación y Limpieza	942.968
2	0	4	11	3	3			21		Gastos Corrientes	942.968
2	0	4	11	3	3			21	1	Moneda Nacional	942.968
2	0	4	12							Recursos Propios	6.533.750
2	0	4	12	2						Bienes de Consumo	2.971.396
2	0	4	12	2				21		Gastos Corrientes	2.971.396
2	0	4	12	2				21	1	Moneda Nacional	2.971.396
2	0	4	12	3						Servicios No Personales	2.962.054
2	0	4	12	3	2					Alquileres y Derechos	134.160
2	0	4	12	3	2			21		Gastos Corrientes	134.160
2	0	4	12	3	2			21	1	Moneda Nacional	134.160
2	0	4	12	3	3					Mantenimiento, Reparación y Limpieza	206.794
2	0	4	12	3	3			21		Gastos Corrientes	206.794
2	0	4	12	3	3			21	1	Moneda Nacional	206.794
2	0	4	12	3	4					Servicios Técnicos y Profesionales	404.040
2	0	4	12	3	4			21		Gastos Corrientes	404.040
2	0	4	12	3	4			21	1	Moneda Nacional	404.040
2	0	4	12	3	5					Servicios Comerciales y Financieros	540.540
2	0	4	12	3	5			21		Gastos Corrientes	540.540
2	0	4	12	3	5			21	1	Moneda Nacional	540.540
2	0	4	12	3	7					Pasajes y Viáticos	611.000
2	0	4	12	3	7			21		Gastos Corrientes	611.000
2	0	4	12	3	7			21	1	Moneda Nacional	611.000
2	0	4	12	3	8					Impuestos, Derechos, Tasas y Juicios	18.720
2	0	4	12	3	8			21		Gastos Corrientes	18.720
2	0	4	12	3	8			21	1	Moneda Nacional	18.720
2	0	4	12	3	9					Otros Servicios	1.046.800
2	0	4	12	3	9			21		Gastos Corrientes	1.046.800
2	0	4	12	3	9			21	1	Moneda Nacional	1.046.800
2	0	4	12	4						Bienes de Uso	300.300
2	0	4	12	4	3					Maquinaria y Equipo	300.300
2	0	4	12	4	3			22		Gastos de Capital	300.300
2	0	4	12	4	3			22	1	Moneda Nacional	300.300
2	0	4	12	5						Transferencias	300.000
2	0	4	12	5	6					Transferencias a Universidades Nacionales	300.000

M.H. y F.P.
16

4

DISTRIBUCIÓN DE LÍMITES DEL GASTO

ASIGNACIÓN DE CRÉDITOS DEL PROGRAMA 17




SUBPR	PROY	FIN	F.F.	INC	PPAL	PAR	SPAR	ECON	MON	DENOMINACIÓN	IMPORTE
2	0	4	12	5	6	1				Transferencias a Univ. Nac. p/financiar	300.000
2	0	4	12	5	6	1		21		Gastos Corrientes	300.000
2	0	4	12	5	6	1		21	1	Moneda Nacional	300.000
3										Parque Nacional Nahuel Huapi y Parque Nacional Los Arrayanes	84.888.327
3	0	4								SERVICIOS ECONOMICOS	84.888.327
3	0	4	11							Tesoro Nacional	73.678.327
3	0	4	11	1						Gastos en Personal	71.213.327
3	0	4	11	1	1					Personal Permanente	49.051.476
3	0	4	11	1	1	1				Retribución del Cargo	13.182.661
3	0	4	11	1	1	1		21		Gastos Corrientes	13.182.661
3	0	4	11	1	1	1		21	1	Moneda Nacional	13.182.661
3	0	4	11	1	1	3				Retribuciones que no hacen al Cargo	21.426.767
3	0	4	11	1	1	3		21		Gastos Corrientes	21.426.767
3	0	4	11	1	1	3		21	1	Moneda Nacional	21.426.767
3	0	4	11	1	1	4				Sueldo Anual Complementario	2.884.119
3	0	4	11	1	1	4		21		Gastos Corrientes	2.884.119
3	0	4	11	1	1	4		21	1	Moneda Nacional	2.884.119
3	0	4	11	1	1	6				Contribuciones Patronales	9.864.553
3	0	4	11	1	1	6		21		Gastos Corrientes	9.864.553
3	0	4	11	1	1	6		21	1	Moneda Nacional	9.864.553
3	0	4	11	1	1	7				Complementos	1.693.376
3	0	4	11	1	1	7		21		Gastos Corrientes	1.693.376
3	0	4	11	1	1	7		21	1	Moneda Nacional	1.693.376
3	0	4	11	1	2					Personal Temporario	6.381.245
3	0	4	11	1	2	1				Retribuciones del Cargo	1.905.481
3	0	4	11	1	2	1		21		Gastos Corrientes	1.905.481
3	0	4	11	1	2	1		21	1	Moneda Nacional	1.905.481
3	0	4	11	1	2	2				Retribuciones que no hacen al Cargo	2.414.394
3	0	4	11	1	2	2		21		Gastos Corrientes	2.414.394
3	0	4	11	1	2	2		21	1	Moneda Nacional	2.414.394
3	0	4	11	1	2	3				Sueldo Anual Complementario	359.990
3	0	4	11	1	2	3		21		Gastos Corrientes	359.990
3	0	4	11	1	2	3		21	1	Moneda Nacional	359.990
3	0	4	11	1	2	5				Contribuciones Patronales	1.231.272
3	0	4	11	1	2	5		21		Gastos Corrientes	1.231.272
3	0	4	11	1	2	5		21	1	Moneda Nacional	1.231.272
3	0	4	11	1	2	6				Complementos	470.108
3	0	4	11	1	2	6		21		Gastos Corrientes	470.108
3	0	4	11	1	2	6		21	1	Moneda Nacional	470.108
3	0	4	11	1	8					Personal contratado	15.780.606
3	0	4	11	1	8	1				Retribuciones por contratos	6.759.693
3	0	4	11	1	8	1		21		Gastos Corrientes	6.759.693

M.H. y F.P.
16

4

DISTRIBUCIÓN DE LÍMITES DEL GASTO

ASIGNACIÓN DE CRÉDITOS DEL PROGRAMA 17



SUBPR	PROY	FIN	F.F.	INC	PPAL	PAR	SPAR	ECON	MON	DENOMINACIÓN	IMPORTE
3	0	4	11	1	8	1		21	1	Moneda Nacional	6.759.693
3	0	4	11	1	8	2				Adicionales al contrato	4.772.817
3	0	4	11	1	8	2		21		Gastos Corrientes	4.772.817
3	0	4	11	1	8	2		21	1	Moneda Nacional	4.772.817
3	0	4	11	1	8	3				Sueldo anual complementario	961.042
3	0	4	11	1	8	3		21		Gastos Corrientes	961.042
3	0	4	11	1	8	3		21	1	Moneda Nacional	961.042
3	0	4	11	1	8	5				Contribuciones patronales	3.287.054
3	0	4	11	1	8	5		21		Gastos Corrientes	3.287.054
3	0	4	11	1	8	5		21	1	Moneda Nacional	3.287.054
3	0	4	11	3						Servicios No Personales	2.465.000
3	0	4	11	3	1					Servicios Básicos	935.000
3	0	4	11	3	1			21		Gastos Corrientes	935.000
3	0	4	11	3	1			21	1	Moneda Nacional	935.000
3	0	4	11	3	3					Mantenimiento, Reparación y Limpieza	1.530.000
3	0	4	11	3	3			21		Gastos Corrientes	1.530.000
3	0	4	11	3	3			21	1	Moneda Nacional	1.530.000
3	0	4	12							Recursos Propios	11.210.000
3	0	4	12	2						Bienes de Consumo	3.598.000
3	0	4	12	2				21		Gastos Corrientes	3.598.000
3	0	4	12	2				21	1	Moneda Nacional	3.598.000
3	0	4	12	3						Servicios No Personales	4.978.000
3	0	4	12	3	2					Alquileres y Derechos	150.000
3	0	4	12	3	2			21		Gastos Corrientes	150.000
3	0	4	12	3	2			21	1	Moneda Nacional	150.000
3	0	4	12	3	3					Mantenimiento, Reparación y Limpieza	1.100.000
3	0	4	12	3	3			21		Gastos Corrientes	1.100.000
3	0	4	12	3	3			21	1	Moneda Nacional	1.100.000
3	0	4	12	3	4					Servicios Técnicos y Profesionales	180.000
3	0	4	12	3	4			21		Gastos Corrientes	180.000
3	0	4	12	3	4			21	1	Moneda Nacional	180.000
3	0	4	12	3	5					Servicios Comerciales y Financieros	428.000
3	0	4	12	3	5			21		Gastos Corrientes	428.000
3	0	4	12	3	5			21	1	Moneda Nacional	428.000
3	0	4	12	3	7					Pasajes y Viáticos	1.400.000
3	0	4	12	3	7			21		Gastos Corrientes	1.400.000
3	0	4	12	3	7			21	1	Moneda Nacional	1.400.000
3	0	4	12	3	8					Impuestos, Derechos, Tasas y Juicios	20.000
3	0	4	12	3	8			21		Gastos Corrientes	20.000
3	0	4	12	3	8			21	1	Moneda Nacional	20.000
3	0	4	12	3	9					Otros Servicios	1.700.000
3	0	4	12	3	9			21		Gastos Corrientes	1.700.000
3	0	4	12	3	9			21	1	Moneda Nacional	1.700.000
3	0	4	12	4						Bienes de Uso	2.634.000
3	0	4	12	4	3					Maquinaria y Equipo	2.634.000
3	0	4	12	4	3			22		Gastos de Capital	2.634.000

M.H. y F.P.
16

4




DISTRIBUCIÓN DE LÍMITES DEL GASTO

ASIGNACIÓN DE CRÉDITOS DEL PROGRAMA 17

SUBPR	PROY	FIN	F.F.	INC	PPAL	PAR	SPAR	ECON	MON	DENOMINACIÓN	IMPORTE
3	0	4	12	4	3			22	1	Moneda Nacional	2.634.000
4										Parque Nacional Los Alerces	24.660.059
4	0	4								SERVICIOS ECONOMICOS	24.660.059
4	0	4	11							Tesoro Nacional	20.589.592
4	0	4	11	1						Gastos en Personal	20.070.226
4	0	4	11	1	1					Personal Permanente	16.522.020
4	0	4	11	1	1	1		21		Retribución del Cargo	4.527.131
4	0	4	11	1	1	1		21		Gastos Corrientes	4.527.131
4	0	4	11	1	1	1		21	1	Moneda Nacional	4.527.131
4	0	4	11	1	1	3				Retribuciones que no hacen al Cargo	7.173.240
4	0	4	11	1	1	3		21		Gastos Corrientes	7.173.240
4	0	4	11	1	1	3		21	1	Moneda Nacional	7.173.240
4	0	4	11	1	1	4				Sueldo Anual Complementario	975.031
4	0	4	11	1	1	4		21		Gastos Corrientes	975.031
4	0	4	11	1	1	4		21	1	Moneda Nacional	975.031
4	0	4	11	1	1	6				Contribuciones Patronales	3.334.898
4	0	4	11	1	1	6		21		Gastos Corrientes	3.334.898
4	0	4	11	1	1	6		21	1	Moneda Nacional	3.334.898
4	0	4	11	1	1	7				Complementos	511.720
4	0	4	11	1	1	7		21		Gastos Corrientes	511.720
4	0	4	11	1	1	7		21	1	Moneda Nacional	511.720
4	0	4	11	1	2					Personal Temporario	1.335.393
4	0	4	11	1	2	1				Retribuciones del Cargo	375.729
4	0	4	11	1	2	1		21		Gastos Corrientes	375.729
4	0	4	11	1	2	1		21	1	Moneda Nacional	375.729
4	0	4	11	1	2	2				Retribuciones que no hacen al Cargo	532.437
4	0	4	11	1	2	2		21		Gastos Corrientes	532.437
4	0	4	11	1	2	2		21	1	Moneda Nacional	532.437
4	0	4	11	1	2	3				Sueldo Anual Complementario	75.680
4	0	4	11	1	2	3		21		Gastos Corrientes	75.680
4	0	4	11	1	2	3		21	1	Moneda Nacional	75.680
4	0	4	11	1	2	5				Contribuciones Patronales	258.850
4	0	4	11	1	2	5		21		Gastos Corrientes	258.850
4	0	4	11	1	2	5		21	1	Moneda Nacional	258.850
4	0	4	11	1	2	6				Complementos	92.697
4	0	4	11	1	2	6		21		Gastos Corrientes	92.697
4	0	4	11	1	2	6		21	1	Moneda Nacional	92.697
4	0	4	11	1	8					Personal contratado	2.212.813
4	0	4	11	1	8	1				Retribuciones por contratos	916.606
4	0	4	11	1	8	1		21		Gastos Corrientes	916.606
4	0	4	11	1	8	1		21	1	Moneda Nacional	916.606
4	0	4	11	1	8	2				Adicionales al contrato	700.524
4	0	4	11	1	8	2		21		Gastos Corrientes	700.524

M.H. y F.P.
16

4



DISTRIBUCIÓN DE LÍMITES DEL GASTO

ASIGNACIÓN DE CRÉDITOS DEL PROGRAMA 17

SUBPR	PROY	FIN	F.F.	INC	PPAL	PAR	SPAR	ECON	MON	DENOMINACIÓN	IMPORTE
4	0	4	11	1	8	2		21	1	Moneda Nacional	700.524
4	0	4	11	1	8	3				Sueldo anual complementario	134.761
4	0	4	11	1	8	3		21		Gastos Corrientes	134.761
4	0	4	11	1	8	3		21	1	Moneda Nacional	134.761
4	0	4	11	1	8	5				Contribuciones patronales	460.922
4	0	4	11	1	8	5		21		Gastos Corrientes	460.922
4	0	4	11	1	8	5		21	1	Moneda Nacional	460.922
4	0	4	11	3						Servicios No Personales	519.366
4	0	4	11	3	1					Servicios Básicos	311.766
4	0	4	11	3	1			21		Gastos Corrientes	311.766
4	0	4	11	3	1			21	1	Moneda Nacional	311.766
4	0	4	11	3	3					Mantenimiento, Reparación y Limpieza	207.600
4	0	4	11	3	3			21		Gastos Corrientes	207.600
4	0	4	11	3	3			21	1	Moneda Nacional	207.600
4	0	4	12							Recursos Propios	4.070.467
4	0	4	12	2						Bienes de Consumo	1.578.594
4	0	4	12	2				21		Gastos Corrientes	1.578.594
4	0	4	12	2				21	1	Moneda Nacional	1.578.594
4	0	4	12	3						Servicios No Personales	2.007.649
4	0	4	12	3	2					Alquileres y Derechos	102.000
4	0	4	12	3	2			21		Gastos Corrientes	102.000
4	0	4	12	3	2			21	1	Moneda Nacional	102.000
4	0	4	12	3	3					Mantenimiento, Reparación y Limpieza	415.756
4	0	4	12	3	3			21		Gastos Corrientes	415.756
4	0	4	12	3	3			21	1	Moneda Nacional	415.756
4	0	4	12	3	4					Servicios Técnicos y Profesionales	213.994
4	0	4	12	3	4			21		Gastos Corrientes	213.994
4	0	4	12	3	4			21	1	Moneda Nacional	213.994
4	0	4	12	3	5					Servicios Comerciales y Financieros	295.070
4	0	4	12	3	5			21		Gastos Corrientes	295.070
4	0	4	12	3	5			21	1	Moneda Nacional	295.070
4	0	4	12	3	7					Pasajes y Viáticos	564.000
4	0	4	12	3	7			21		Gastos Corrientes	564.000
4	0	4	12	3	7			21	1	Moneda Nacional	564.000
4	0	4	12	3	8					Impuestos, Derechos, Tasas y Juicios	60.037
4	0	4	12	3	8			21		Gastos Corrientes	60.037
4	0	4	12	3	8			21	1	Moneda Nacional	60.037
4	0	4	12	3	9					Otros Servicios	356.792
4	0	4	12	3	9			21		Gastos Corrientes	356.792
4	0	4	12	3	9			21	1	Moneda Nacional	356.792
4	0	4	12	4						Bienes de Uso	484.224
4	0	4	12	4	3					Maquinaria y Equipo	484.224
4	0	4	12	4	3			22		Gastos de Capital	484.224
4	0	4	12	4	3			22	1	Moneda Nacional	484.224
5										Parque Nacional Los Glaciares	37.762.365

M.H. y F.P.
16

41



DISTRIBUCIÓN DE LÍMITES DEL GASTO

ASIGNACIÓN DE CRÉDITOS DEL PROGRAMA 17

SUBPR	PROY	FIN	F.F.	INC	PPAL	PAR	SPAR	ECON	MON	DENOMINACIÓN	IMPORTE
5	0	4								SERVICIOS ECONOMICOS	37.762.365
5	0	4	11							Tesoro Nacional	32.384.265
5	0	4	11	1						Gastos en Personal	31.047.865
5	0	4	11	1	1					Personal Permanente	25.917.733
5	0	4	11	1	1	1				Retribución del Cargo	6.991.328
5	0	4	11	1	1	1		21		Gastos Corrientes	6.991.328
5	0	4	11	1	1	1		21	1	Moneda Nacional	6.991.328
5	0	4	11	1	1	3				Retribuciones que no hacen al Cargo	11.440.783
5	0	4	11	1	1	3		21		Gastos Corrientes	11.440.783
5	0	4	11	1	1	3		21	1	Moneda Nacional	11.440.783
5	0	4	11	1	1	4				Sueldo Anual Complementario	1.536.010
5	0	4	11	1	1	4		21		Gastos Corrientes	1.536.010
5	0	4	11	1	1	4		21	1	Moneda Nacional	1.536.010
5	0	4	11	1	1	6				Contribuciones Patronales	5.253.612
5	0	4	11	1	1	6		21		Gastos Corrientes	5.253.612
5	0	4	11	1	1	6		21	1	Moneda Nacional	5.253.612
5	0	4	11	1	1	7				Complementos	696.000
5	0	4	11	1	1	7		21		Gastos Corrientes	696.000
5	0	4	11	1	1	7		21	1	Moneda Nacional	696.000
5	0	4	11	1	2					Personal Temporario	1.816.089
5	0	4	11	1	2	1				Retribuciones del Cargo	483.080
5	0	4	11	1	2	1		21		Gastos Corrientes	483.080
5	0	4	11	1	2	1		21	1	Moneda Nacional	483.080
5	0	4	11	1	2	2				Retribuciones que no hacen al Cargo	757.024
5	0	4	11	1	2	2		21		Gastos Corrientes	757.024
5	0	4	11	1	2	2		21	1	Moneda Nacional	757.024
5	0	4	11	1	2	3				Sueldo Anual Complementario	103.342
5	0	4	11	1	2	3		21		Gastos Corrientes	103.342
5	0	4	11	1	2	3		21	1	Moneda Nacional	103.342
5	0	4	11	1	2	5				Contribuciones Patronales	353.461
5	0	4	11	1	2	5		21		Gastos Corrientes	353.461
5	0	4	11	1	2	5		21	1	Moneda Nacional	353.461
5	0	4	11	1	2	6				Complementos	119.182
5	0	4	11	1	2	6		21		Gastos Corrientes	119.182
5	0	4	11	1	2	6		21	1	Moneda Nacional	119.182
5	0	4	11	1	8					Personal contratado	3.314.043
5	0	4	11	1	8	1				Retribuciones por contratos	1.243.293
5	0	4	11	1	8	1		21		Gastos Corrientes	1.243.293
5	0	4	11	1	8	1		21	1	Moneda Nacional	1.243.293
5	0	4	11	1	8	2				Adicionales al contrato	1.176.895
5	0	4	11	1	8	2		21		Gastos Corrientes	1.176.895
5	0	4	11	1	8	2		21	1	Moneda Nacional	1.176.895
5	0	4	11	1	8	3				Sueldo anual complementario	202.216
5	0	4	11	1	8	3		21		Gastos Corrientes	202.216

M.H. y F.P.
16



DISTRIBUCIÓN DE LÍMITES DEL GASTO

ASIGNACIÓN DE CRÉDITOS DEL PROGRAMA 17

SUBPR	PROY	FIN	F.F.	INC	PPAL	PAR	SPAR	ECON	MON	DENOMINACIÓN	IMPORTE
5	0	4	11	1	8	3		21	1	Moneda Nacional	202.216
5	0	4	11	1	8	5				Contribuciones patronales	691.639
5	0	4	11	1	8	5		21		Gastos Corrientes	691.639
5	0	4	11	1	8	5		21	1	Moneda Nacional	691.639
5	0	4	11	3						Servicios No Personales	1.336.400
5	0	4	11	3	1					Servicios Básicos	270.400
5	0	4	11	3	1			21		Gastos Corrientes	270.400
5	0	4	11	3	1			21	1	Moneda Nacional	270.400
5	0	4	11	3	3					Mantenimiento, Reparación y Limpieza	1.066.000
5	0	4	11	3	3			21		Gastos Corrientes	1.066.000
5	0	4	11	3	3			21	1	Moneda Nacional	1.066.000
5	0	4	12							Recursos Propios	5.378.100
5	0	4	12	2						Bienes de Consumo	2.555.500
5	0	4	12	2				21		Gastos Corrientes	2.555.500
5	0	4	12	2				21	1	Moneda Nacional	2.555.500
5	0	4	12	3						Servicios No Personales	2.380.600
5	0	4	12	3	3					Mantenimiento, Reparación y Limpieza	1.416.000
5	0	4	12	3	3			21		Gastos Corrientes	1.416.000
5	0	4	12	3	3			21	1	Moneda Nacional	1.416.000
5	0	4	12	3	4					Servicios Técnicos y Profesionales	13.000
5	0	4	12	3	4			21		Gastos Corrientes	13.000
5	0	4	12	3	4			21	1	Moneda Nacional	13.000
5	0	4	12	3	5					Servicios Comerciales y Financieros	197.600
5	0	4	12	3	5			21		Gastos Corrientes	197.600
5	0	4	12	3	5			21	1	Moneda Nacional	197.600
5	0	4	12	3	7					Pasajes y Viáticos	702.000
5	0	4	12	3	7			21		Gastos Corrientes	702.000
5	0	4	12	3	7			21	1	Moneda Nacional	702.000
5	0	4	12	3	8					Impuestos, Derechos, Tasas y Juicios	52.000
5	0	4	12	3	8			21		Gastos Corrientes	52.000
5	0	4	12	3	8			21	1	Moneda Nacional	52.000
5	0	4	12	4						Bienes de Uso	442.000
5	0	4	12	4	3					Maquinaria y Equipo	442.000
5	0	4	12	4	3			22		Gastos de Capital	442.000
5	0	4	12	4	3			22	1	Moneda Nacional	442.000
6										Parque Nacional Tierra del Fuego	12.800.955
6	0	4								SERVICIOS ECONOMICOS	12.800.955
6	0	4	11							Tesoro Nacional	10.401.830
6	0	4	11	1						Gastos en Personal	9.650.580
6	0	4	11	1	1					Personal Permanente	8.944.323
6	0	4	11	1	1	1				Retribución del Cargo	2.445.189
6	0	4	11	1	1	1		21		Gastos Corrientes	2.445.189
6	0	4	11	1	1	1		21	1	Moneda Nacional	2.445.189

M.H. y F.P.
16

DISTRIBUCIÓN DE LÍMITES DEL GASTO
ASIGNACIÓN DE CRÉDITOS DEL PROGRAMA 17



SUBPR	PROY	FIN	F.F.	INC	PPAL	PAR	SPAR	ECON	MON	DENOMINACIÓN	IMPORTE
6	0	4	11	1	1	3				Retribuciones que no hacen al Cargo	3.942.593
6	0	4	11	1	1	3		21		Gastos Corrientes	3.942.593
6	0	4	11	1	1	3		21	1	Moneda Nacional	3.942.593
6	0	4	11	1	1	4				Sueldo Anual Complementario	532.316
6	0	4	11	1	1	4		21		Gastos Corrientes	532.316
6	0	4	11	1	1	4		21	1	Moneda Nacional	532.316
6	0	4	11	1	1	6				Contribuciones Patronales	1.820.678
6	0	4	11	1	1	6		21		Gastos Corrientes	1.820.678
6	0	4	11	1	1	6		21	1	Moneda Nacional	1.820.678
6	0	4	11	1	1	7				Complementos	203.547
6	0	4	11	1	1	7		21		Gastos Corrientes	203.547
6	0	4	11	1	1	7		21	1	Moneda Nacional	203.547
6	0	4	11	1	2					Personal Temporario	706.257
6	0	4	11	1	2	1				Retribuciones del Cargo	187.864
6	0	4	11	1	2	1		21		Gastos Corrientes	187.864
6	0	4	11	1	2	1		21	1	Moneda Nacional	187.864
6	0	4	11	1	2	2				Retribuciones que no hacen al Cargo	294.398
6	0	4	11	1	2	2		21		Gastos Corrientes	294.398
6	0	4	11	1	2	2		21	1	Moneda Nacional	294.398
6	0	4	11	1	2	3				Sueldo Anual Complementario	40.189
6	0	4	11	1	2	3		21		Gastos Corrientes	40.189
6	0	4	11	1	2	3		21	1	Moneda Nacional	40.189
6	0	4	11	1	2	5				Contribuciones Patronales	137.457
6	0	4	11	1	2	5		21		Gastos Corrientes	137.457
6	0	4	11	1	2	5		21	1	Moneda Nacional	137.457
6	0	4	11	1	2	6				Complementos	46.349
6	0	4	11	1	2	6		21		Gastos Corrientes	46.349
6	0	4	11	1	2	6		21	1	Moneda Nacional	46.349
6	0	4	11	3						Servicios No Personales	751.250
6	0	4	11	3	1					Servicios Básicos	226.250
6	0	4	11	3	1			21		Gastos Corrientes	226.250
6	0	4	11	3	1			21	1	Moneda Nacional	226.250
6	0	4	11	3	3					Mantenimiento, Reparación y Limpieza	525.000
6	0	4	11	3	3			21		Gastos Corrientes	525.000
6	0	4	11	3	3			21	1	Moneda Nacional	525.000
6	0	4	12							Recursos Propios	2.399.125
6	0	4	12	2						Bienes de Consumo	741.625
6	0	4	12	2				21		Gastos Corrientes	741.625
6	0	4	12	2				21	1	Moneda Nacional	741.625
6	0	4	12	3						Servicios No Personales	1.472.500
6	0	4	12	3	2					Alquileres y Derechos	381.250
6	0	4	12	3	2			21		Gastos Corrientes	381.250
6	0	4	12	3	2			21	1	Moneda Nacional	381.250
6	0	4	12	3	3					Mantenimiento, Reparación y Limpieza	487.500
6	0	4	12	3	3			21		Gastos Corrientes	487.500
6	0	4	12	3	3			21	1	Moneda Nacional	487.500

M.H. y F.P.
16

41


DISTRIBUCIÓN DE LÍMITES DEL GASTO
ASIGNACIÓN DE CRÉDITOS DEL PROGRAMA 17



SUBPR	PROY	FIN	F.F.	INC	PPAL	PAR	SPAR	ECON	MON	DENOMINACION	IMPORTE
6	0	4	12	3	4					Servicios Técnicos y Profesionales	53.125
6	0	4	12	3	4			21		Gastos Corrientes	53.125
6	0	4	12	3	4			21	1	Moneda Nacional	53.125
6	0	4	12	3	5					Servicios Comerciales y Financieros	106.250
6	0	4	12	3	5			21		Gastos Corrientes	106.250
6	0	4	12	3	5			21	1	Moneda Nacional	106.250
6	0	4	12	3	7					Pasajes y Viáticos	101.250
6	0	4	12	3	7			21		Gastos Corrientes	101.250
6	0	4	12	3	7			21	1	Moneda Nacional	101.250
6	0	4	12	3	8					Impuestos, Derechos, Tasas y Juicios	41.250
6	0	4	12	3	8			21		Gastos Corrientes	41.250
6	0	4	12	3	8			21	1	Moneda Nacional	41.250
6	0	4	12	3	9					Otros Servicios	301.875
6	0	4	12	3	9			21		Gastos Corrientes	301.875
6	0	4	12	3	9			21	1	Moneda Nacional	301.875
6	0	4	12	4						Bienes de Uso	185.000
6	0	4	12	4	3					Maquinaria y Equipo	153.750
6	0	4	12	4	3			22		Gastos de Capital	153.750
6	0	4	12	4	3			22	1	Moneda Nacional	153.750
6	0	4	12	4	4					Equipo Militar y de Seguridad	25.000
6	0	4	12	4	4			22		Gastos de Capital	25.000
6	0	4	12	4	4			22	1	Moneda Nacional	25.000
6	0	4	12	4	8					Activos Intangibles	6.250
6	0	4	12	4	8			22		Gastos de Capital	6.250
6	0	4	12	4	8			22	1	Moneda Nacional	6.250
7										Parque Nacional Lago Puelo	8.599.828
7	0	4								SERVICIOS ECONOMICOS	8.599.828
7	0	4	11							Tesoro Nacional	6.548.062
7	0	4	11	1						Gastos en Personal	6.306.466
7	0	4	11	1	1					Personal Permanente	5.352.614
7	0	4	11	1	1	1				Retribución del Cargo	1.235.026
7	0	4	11	1	1	1		21		Gastos Corrientes	1.235.026
7	0	4	11	1	1	1		21	1	Moneda Nacional	1.235.026
7	0	4	11	1	1	3				Retribuciones que no hacen al Cargo	2.500.831
7	0	4	11	1	1	3		21		Gastos Corrientes	2.500.831
7	0	4	11	1	1	3		21	1	Moneda Nacional	2.500.831
7	0	4	11	1	1	4				Sueldo Anual Complementario	311.321
7	0	4	11	1	1	4		21		Gastos Corrientes	311.321
7	0	4	11	1	1	4		21	1	Moneda Nacional	311.321
7	0	4	11	1	1	6				Contribuciones Patronales	1.064.813
7	0	4	11	1	1	6		21		Gastos Corrientes	1.064.813
7	0	4	11	1	1	6		21	1	Moneda Nacional	1.064.813
7	0	4	11	1	1	7				Complementos	240.623

M.H. y F.P.
16

4



DISTRIBUCIÓN DE LÍMITES DEL GASTO
ASIGNACIÓN DE CRÉDITOS DEL PROGRAMA 17

SUBPR	PROY	FIN	F.F.	INC	PPAL	PAR	SPAR	ECON	MON	DENOMINACIÓN	IMPORTE
7	0	4	11	1	1	7		21		Gastos Corrientes	240.623
7	0	4	11	1	1	7		21	1	Moneda Nacional	240.623
7	0	4	11	1	2					Personal Temporario	953.852
7	0	4	11	1	2	1				Retribuciones del Cargo	268.378
7	0	4	11	1	2	1		21		Gastos Corrientes	268.378
7	0	4	11	1	2	1		21	1	Moneda Nacional	268.378
7	0	4	11	1	2	2				Retribuciones que no hacen al Cargo	380.312
7	0	4	11	1	2	2		21		Gastos Corrientes	380.312
7	0	4	11	1	2	2		21	1	Moneda Nacional	380.312
7	0	4	11	1	2	3				Sueldo Anual Complementario	54.057
7	0	4	11	1	2	3		21		Gastos Corrientes	54.057
7	0	4	11	1	2	3		21	1	Moneda Nacional	54.057
7	0	4	11	1	2	5				Contribuciones Patronales	184.893
7	0	4	11	1	2	5		21		Gastos Corrientes	184.893
7	0	4	11	1	2	5		21	1	Moneda Nacional	184.893
7	0	4	11	1	2	6				Complementos	66.212
7	0	4	11	1	2	6		21		Gastos Corrientes	66.212
7	0	4	11	1	2	6		21	1	Moneda Nacional	66.212
7	0	4	11	3						Servicios No Personales	241.596
7	0	4	11	3	1					Servicios Básicos	139.074
7	0	4	11	3	1			21		Gastos Corrientes	139.074
7	0	4	11	3	1			21	1	Moneda Nacional	139.074
7	0	4	11	3	3					Mantenimiento, Reparación y Limpieza	102.522
7	0	4	11	3	3			21		Gastos Corrientes	102.522
7	0	4	11	3	3			21	1	Moneda Nacional	102.522
7	0	4	12							Recursos Propios	2.051.766
7	0	4	12	2						Bienes de Consumo	1.066.431
7	0	4	12	2				21		Gastos Corrientes	1.066.431
7	0	4	12	2				21	1	Moneda Nacional	1.066.431
7	0	4	12	3						Servicios No Personales	836.898
7	0	4	12	3	2					Alquileres y Derechos	158.827
7	0	4	12	3	2			21		Gastos Corrientes	158.827
7	0	4	12	3	2			21	1	Moneda Nacional	158.827
7	0	4	12	3	3					Mantenimiento, Reparación y Limpieza	181.654
7	0	4	12	3	3			21		Gastos Corrientes	181.654
7	0	4	12	3	3			21	1	Moneda Nacional	181.654
7	0	4	12	3	4					Servicios Técnicos y Profesionales	210.811
7	0	4	12	3	4			21		Gastos Corrientes	210.811
7	0	4	12	3	4			21	1	Moneda Nacional	210.811
7	0	4	12	3	5					Servicios Comerciales y Financieros	82.807
7	0	4	12	3	5			21		Gastos Corrientes	82.807
7	0	4	12	3	5			21	1	Moneda Nacional	82.807
7	0	4	12	3	7					Pasajes y Viáticos	87.502
7	0	4	12	3	7			21		Gastos Corrientes	87.502
7	0	4	12	3	7			21	1	Moneda Nacional	87.502
7	0	4	12	3	9					Otros Servicios	115.297

M.H. y F.P.
16

4



DISTRIBUCIÓN DE LÍMITES DEL GASTO
ASIGNACIÓN DE CRÉDITOS DEL PROGRAMA 17

SUBPR	PROY	FIN	F.F.	INC	PPAL	PAR	SPAR	ECON	MON	DENOMINACIÓN	IMPORTE
7	0	4	12	3	9			21		Gastos Corrientes	115.297
7	0	4	12	3	9			21	1	Moneda Nacional	115.297
7	0	4	12	4						Bienes de Uso	148.437
7	0	4	12	4	3					Maquinaria y Equipo	148.437
7	0	4	12	4	3			22		Gastos de Capital	148.437
7	0	4	12	4	3			22	1	Moneda Nacional	148.437
8										Parque Nacional El Palmar	13.909.496
8	0	4								SERVICIOS ECONOMICOS	13.909.496
8	0	4	11							Tesoro Nacional	11.268.711
8	0	4	11	1						Gastos en Personal	10.806.471
8	0	4	11	1	1					Personal Permanente	9.128.783
8	0	4	11	1	1	1				Retribución del Cargo	3.064.468
8	0	4	11	1	1	1		21		Gastos Corrientes	3.064.468
8	0	4	11	1	1	1		21	1	Moneda Nacional	3.064.468
8	0	4	11	1	1	3				Retribuciones que no hacen al Cargo	3.348.565
8	0	4	11	1	1	3		21		Gastos Corrientes	3.348.565
8	0	4	11	1	1	3		21	1	Moneda Nacional	3.348.565
8	0	4	11	1	1	4				Sueldo Anual Complementario	534.419
8	0	4	11	1	1	4		21		Gastos Corrientes	534.419
8	0	4	11	1	1	4		21	1	Moneda Nacional	534.419
8	0	4	11	1	1	6				Contribuciones Patronales	1.827.875
8	0	4	11	1	1	6		21		Gastos Corrientes	1.827.875
8	0	4	11	1	1	6		21	1	Moneda Nacional	1.827.875
8	0	4	11	1	1	7				Complementos	353.456
8	0	4	11	1	1	7		21		Gastos Corrientes	353.456
8	0	4	11	1	1	7		21	1	Moneda Nacional	353.456
8	0	4	11	1	2					Personal Temporario	867.455
8	0	4	11	1	2	1				Retribuciones del Cargo	295.215
8	0	4	11	1	2	1		21		Gastos Corrientes	295.215
8	0	4	11	1	2	1		21	1	Moneda Nacional	295.215
8	0	4	11	1	2	2				Retribuciones que no hacen al Cargo	285.496
8	0	4	11	1	2	2		21		Gastos Corrientes	285.496
8	0	4	11	1	2	2		21	1	Moneda Nacional	285.496
8	0	4	11	1	2	3				Sueldo Anual Complementario	48.393
8	0	4	11	1	2	3		21		Gastos Corrientes	48.393
8	0	4	11	1	2	3		21	1	Moneda Nacional	48.393
8	0	4	11	1	2	5				Contribuciones Patronales	165.517
8	0	4	11	1	2	5		21		Gastos Corrientes	165.517
8	0	4	11	1	2	5		21	1	Moneda Nacional	165.517
8	0	4	11	1	2	6				Complementos	72.834
8	0	4	11	1	2	6		21		Gastos Corrientes	72.834
8	0	4	11	1	2	6		21	1	Moneda Nacional	72.834
8	0	4	11	1	2	8				Personal contratado	810.233

M.H. y F.P.
16

4

DISTRIBUCIÓN DE LÍMITES DEL GASTO

ASIGNACIÓN DE CRÉDITOS DEL PROGRAMA 17



SUBPR	PROY	FIN	F.F.	INC	PPAL	PAR	SPAR	ECON	MON	DENOMINACIÓN	IMPORTE
8	0	4	11	1	8	1				Retribuciones por contratos	458.666
8	0	4	11	1	8	1		21		Gastos Corrientes	458.666
8	0	4	11	1	8	1		21	1	Moneda Nacional	458.666
8	0	4	11	1	8	2				Adicionales al contrato	133.455
8	0	4	11	1	8	2		21		Gastos Corrientes	133.455
8	0	4	11	1	8	2		21	1	Moneda Nacional	133.455
8	0	4	11	1	8	3				Sueldo anual complementario	49.343
8	0	4	11	1	8	3		21		Gastos Corrientes	49.343
8	0	4	11	1	8	3		21	1	Moneda Nacional	49.343
8	0	4	11	1	8	5				Contribuciones patronales	168.769
8	0	4	11	1	8	5		21		Gastos Corrientes	168.769
8	0	4	11	1	8	5		21	1	Moneda Nacional	168.769
8	0	4	11	3						Servicios No Personales	462.240
8	0	4	11	3	1					Servicios Básicos	358.560
8	0	4	11	3	1			21		Gastos Corrientes	358.560
8	0	4	11	3	1			21	1	Moneda Nacional	358.560
8	0	4	11	3	3					Mantenimiento, Reparación y Limpieza	103.680
8	0	4	11	3	3			21		Gastos Corrientes	103.680
8	0	4	11	3	3			21	1	Moneda Nacional	103.680
8	0	4	12							Recursos Propios	2.640.785
8	0	4	12	2						Bienes de Consumo	1.304.369
8	0	4	12	2				21		Gastos Corrientes	1.304.369
8	0	4	12	2				21	1	Moneda Nacional	1.304.369
8	0	4	12	3						Servicios No Personales	1.170.816
8	0	4	12	3	3					Mantenimiento, Reparación y Limpieza	223.200
8	0	4	12	3	3			21		Gastos Corrientes	223.200
8	0	4	12	3	3			21	1	Moneda Nacional	223.200
8	0	4	12	3	4					Servicios Técnicos y Profesionales	252.576
8	0	4	12	3	4			21		Gastos Corrientes	252.576
8	0	4	12	3	4			21	1	Moneda Nacional	252.576
8	0	4	12	3	5					Servicios Comerciales y Financieros	60.480
8	0	4	12	3	5			21		Gastos Corrientes	60.480
8	0	4	12	3	5			21	1	Moneda Nacional	60.480
8	0	4	12	3	7					Pasajes y Viáticos	634.560
8	0	4	12	3	7			21		Gastos Corrientes	634.560
8	0	4	12	3	7			21	1	Moneda Nacional	634.560
8	0	4	12	4						Bienes de Uso	165.600
8	0	4	12	4	3					Maquinaria y Equipo	165.600
8	0	4	12	4	3			22		Gastos de Capital	165.600
8	0	4	12	4	3			22	1	Moneda Nacional	165.600
9										Parque Nacional Chaco	8.678.306
9	0	4								SERVICIOS ECONOMICOS	8.678.306
9	0	4	11							Tesoro Nacional	7.485.545

M.H. y F.P.
16




DISTRIBUCIÓN DE LÍMITES DEL GASTO
ASIGNACIÓN DE CRÉDITOS DEL PROGRAMA 17

SUBPR	PROY	FIN	F.F.	INC	PPAL	PAR	SPAR	ECON	MON	DENOMINACION	IMPORTE
9	0	4	11	1						Gastos en Personal	7.371.908
9	0	4	11	1	1					Personal Permanente	6.843.665
9	0	4	11	1	1	1				Retribución del Cargo	2.098.967
9	0	4	11	1	1	1		21		Gastos Corrientes	2.098.967
9	0	4	11	1	1	1		21	1	Moneda Nacional	2.098.967
9	0	4	11	1	1	3				Retribuciones que no hacen al Cargo	2.734.141
9	0	4	11	1	1	3		21		Gastos Corrientes	2.734.141
9	0	4	11	1	1	3		21	1	Moneda Nacional	2.734.141
9	0	4	11	1	1	4				Sueldo Anual Complementario	402.760
9	0	4	11	1	1	4		21		Gastos Corrientes	402.760
9	0	4	11	1	1	4		21	1	Moneda Nacional	402.760
9	0	4	11	1	1	6				Contribuciones Patronales	1.377.557
9	0	4	11	1	1	6		21		Gastos Corrientes	1.377.557
9	0	4	11	1	1	6		21	1	Moneda Nacional	1.377.557
9	0	4	11	1	1	7				Complementos	230.240
9	0	4	11	1	1	7		21		Gastos Corrientes	230.240
9	0	4	11	1	1	7		21	1	Moneda Nacional	230.240
9	0	4	11	1	2					Personal Temporario	528.243
9	0	4	11	1	2	1				Retribuciones del Cargo	161.027
9	0	4	11	1	2	1		21		Gastos Corrientes	161.027
9	0	4	11	1	2	1		21	1	Moneda Nacional	161.027
9	0	4	11	1	2	2				Retribuciones que no hacen al Cargo	195.982
9	0	4	11	1	2	2		21		Gastos Corrientes	195.982
9	0	4	11	1	2	2		21	1	Moneda Nacional	195.982
9	0	4	11	1	2	3				Sueldo Anual Complementario	29.751
9	0	4	11	1	2	3		21		Gastos Corrientes	29.751
9	0	4	11	1	2	3		21	1	Moneda Nacional	29.751
9	0	4	11	1	2	5				Contribuciones Patronales	101.756
9	0	4	11	1	2	5		21		Gastos Corrientes	101.756
9	0	4	11	1	2	5		21	1	Moneda Nacional	101.756
9	0	4	11	1	2	6				Complementos	39.727
9	0	4	11	1	2	6		21		Gastos Corrientes	39.727
9	0	4	11	1	2	6		21	1	Moneda Nacional	39.727
9	0	4	11	3						Servicios No Personales	113.637
9	0	4	11	3	1					Servicios Básicos	113.637
9	0	4	11	3	1			21		Gastos Corrientes	113.637
9	0	4	11	3	1			21	1	Moneda Nacional	113.637
9	0	4	12							Recursos Propios	1.192.761
9	0	4	12	2						Bienes de Consumo	780.649
9	0	4	12	2				21		Gastos Corrientes	780.649
9	0	4	12	2				21	1	Moneda Nacional	780.649
9	0	4	12	3						Servicios No Personales	320.289
9	0	4	12	3	2					Alquileres y Derechos	50.000
9	0	4	12	3	2			21		Gastos Corrientes	50.000
9	0	4	12	3	2			21	1	Moneda Nacional	50.000

M.H. y F.P.
16

4

DISTRIBUCIÓN DE LÍMITES DEL GASTO
ASIGNACIÓN DE CRÉDITOS DEL PROGRAMA 17




SUBPR	PROY	FIN	F.F.	INC	PPAL	PAR	SPAR	ECON	MON	DENOMINACIÓN	IMPORTE
9	0	4	12	3	3					Mantenimiento, Reparación y Limpieza	173.250
9	0	4	12	3	3			21		Gastos Corrientes	173.250
9	0	4	12	3	3			21	1	Moneda Nacional	173.250
9	0	4	12	3	4					Servicios Técnicos y Profesionales	6.930
9	0	4	12	3	4			21		Gastos Corrientes	6.930
9	0	4	12	3	4			21	1	Moneda Nacional	6.930
9	0	4	12	3	5					Servicios Comerciales y Financieros	48.511
9	0	4	12	3	5			21		Gastos Corrientes	48.511
9	0	4	12	3	5			21	1	Moneda Nacional	48.511
9	0	4	12	3	7					Pasajes y Viáticos	41.598
9	0	4	12	3	7			21		Gastos Corrientes	41.598
9	0	4	12	3	7			21	1	Moneda Nacional	41.598
9	0	4	12	4						Bienes de Uso	91.823
9	0	4	12	4	3					Maquinaria y Equipo	91.823
9	0	4	12	4	3			22		Gastos de Capital	91.823
9	0	4	12	4	3			22	1	Moneda Nacional	91.823
10										Parque Nacional Río Pilcomayo	9.962.666
10	0	4								SERVICIOS ECONOMICOS	9.962.666
10	0	4	11							Tesoro Nacional	8.274.920
10	0	4	11	1						Gastos en Personal	8.087.667
10	0	4	11	1	1					Personal Permanente	6.767.059
10	0	4	11	1	1	1				Retribución del Cargo	2.077.777
10	0	4	11	1	1	1	21			Gastos Corrientes	2.077.777
10	0	4	11	1	1	1	21	1		Moneda Nacional	2.077.777
10	0	4	11	1	1	3				Retribuciones que no hacen al Cargo	2.706.154
10	0	4	11	1	1	3	21			Gastos Corrientes	2.706.154
10	0	4	11	1	1	3	21	1		Moneda Nacional	2.706.154
10	0	4	11	1	1	4				Sueldo Anual Complementario	398.661
10	0	4	11	1	1	4	21			Gastos Corrientes	398.661
10	0	4	11	1	1	4	21	1		Moneda Nacional	398.661
10	0	4	11	1	1	6				Contribuciones Patronales	1.363.540
10	0	4	11	1	1	6	21			Gastos Corrientes	1.363.540
10	0	4	11	1	1	6	21	1		Moneda Nacional	1.363.540
10	0	4	11	1	1	7				Complementos	220.927
10	0	4	11	1	1	7	21			Gastos Corrientes	220.927
10	0	4	11	1	1	7	21	1		Moneda Nacional	220.927
10	0	4	11	1	2					Personal Temporario	1.320.608
10	0	4	11	1	2	1				Retribuciones del Cargo	402.566
10	0	4	11	1	2	1	21			Gastos Corrientes	402.566
10	0	4	11	1	2	1	21	1		Moneda Nacional	402.566
10	0	4	11	1	2	2				Retribuciones que no hacen al Cargo	489.955
10	0	4	11	1	2	2	21			Gastos Corrientes	489.955
10	0	4	11	1	2	2	21	1		Moneda Nacional	489.955

M.H. y F.P.
16

41

DISTRIBUCIÓN DE LÍMITES DEL GASTO
ASIGNACIÓN DE CRÉDITOS DEL PROGRAMA 17



SUBPR	PROY	FIN	F.F.	INC	PPAL	PAR	SPAR	ECON	MON	DENOMINACIÓN	IMPORTE
10	0	4	11	1	2	3				Sueldo Anual Complementario	74.377
10	0	4	11	1	2	3		21		Gastos Corrientes	74.377
10	0	4	11	1	2	3		21	1	Moneda Nacional	74.377
10	0	4	11	1	2	5				Contribuciones Patronales	254.391
10	0	4	11	1	2	5		21		Gastos Corrientes	254.391
10	0	4	11	1	2	5		21	1	Moneda Nacional	254.391
10	0	4	11	1	2	6				Complementos	99.319
10	0	4	11	1	2	6		21		Gastos Corrientes	99.319
10	0	4	11	1	2	6		21	1	Moneda Nacional	99.319
10	0	4	11	3						Servicios No Personales	187.253
10	0	4	11	3	1					Servicios Básicos	92.786
10	0	4	11	3	1			21		Gastos Corrientes	92.786
10	0	4	11	3	1			21	1	Moneda Nacional	92.786
10	0	4	11	3	3					Mantenimiento, Reparación y Limpieza	94.467
10	0	4	11	3	3			21		Gastos Corrientes	94.467
10	0	4	11	3	3			21	1	Moneda Nacional	94.467
10	0	4	12							Recursos Propios	1.687.746
10	0	4	12	2						Bienes de Consumo	959.787
10	0	4	12	2				21		Gastos Corrientes	959.787
10	0	4	12	2				21	1	Moneda Nacional	959.787
10	0	4	12	3						Servicios No Personales	372.766
10	0	4	12	3	3					Mantenimiento, Reparación y Limpieza	100.621
10	0	4	12	3	3			21		Gastos Corrientes	100.621
10	0	4	12	3	3			21	1	Moneda Nacional	100.621
10	0	4	12	3	4					Servicios Técnicos y Profesionales	38.537
10	0	4	12	3	4			21		Gastos Corrientes	38.537
10	0	4	12	3	4			21	1	Moneda Nacional	38.537
10	0	4	12	3	5					Servicios Comerciales y Financieros	80.065
10	0	4	12	3	5			21		Gastos Corrientes	80.065
10	0	4	12	3	5			21	1	Moneda Nacional	80.065
10	0	4	12	3	7					Pasajes y Viáticos	143.543
10	0	4	12	3	7			21		Gastos Corrientes	143.543
10	0	4	12	3	7			21	1	Moneda Nacional	143.543
10	0	4	12	3	8					Impuestos, Derechos, Tasas y Juicios	10.000
10	0	4	12	3	8			21		Gastos Corrientes	10.000
10	0	4	12	3	8			21	1	Moneda Nacional	10.000
10	0	4	12	4						Bienes de Uso	355.193
10	0	4	12	4	3					Maquinaria y Equipo	304.166
10	0	4	12	4	3			22		Gastos de Capital	304.166
10	0	4	12	4	3			22	1	Moneda Nacional	304.166
10	0	4	12	4	4					Equipo Militar y de Seguridad	25.000
10	0	4	12	4	4			22		Gastos de Capital	25.000
10	0	4	12	4	4			22	1	Moneda Nacional	25.000
10	0	4	12	4	7					Semovientes	26.027
10	0	4	12	4	7			22		Gastos de Capital	26.027
10	0	4	12	4	7			22	1	Moneda Nacional	26.027

M.H. y F.P.
16

4

DISTRIBUCIÓN DE LÍMITES DEL GASTO
ASIGNACIÓN DE CRÉDITOS DEL PROGRAMA 17



SUBPR	PROY	FIN	F.F.	INC	PPAL	PAR	SPAR	ECON	MON	DENOMINACIÓN	IMPORTE
11										Parque Nacional Calilegua	11.155.970
11	0	4								SERVICIOS ECONOMICOS	11.155.970
11	0	4	11							Tesoro Nacional	9.807.133
11	0	4	11	1						Gastos en Personal	9.656.773
11	0	4	11	1	1					Personal Permanente	9.066.196
11	0	4	11	1	1	1				Retribución del Cargo	2.594.223
11	0	4	11	1	1	1		21		Gastos Corrientes	2.594.223
11	0	4	11	1	1	1		21	1	Moneda Nacional	2.594.223
11	0	4	11	1	1	3				Retribuciones que no hacen al Cargo	3.730.949
11	0	4	11	1	1	3		21		Gastos Corrientes	3.730.949
11	0	4	11	1	1	3		21	1	Moneda Nacional	3.730.949
11	0	4	11	1	1	4				Sueldo Anual Complementario	527.098
11	0	4	11	1	1	4		21		Gastos Corrientes	527.098
11	0	4	11	1	1	4		21	1	Moneda Nacional	527.098
11	0	4	11	1	1	6				Contribuciones Patronales	1.802.833
11	0	4	11	1	1	6		21		Gastos Corrientes	1.802.833
11	0	4	11	1	1	6		21	1	Moneda Nacional	1.802.833
11	0	4	11	1	1	7				Complementos	411.093
11	0	4	11	1	1	7		21		Gastos Corrientes	411.093
11	0	4	11	1	1	7		21	1	Moneda Nacional	411.093
11	0	4	11	1	2					Personal Temporario	590.577
11	0	4	11	1	2	1				Retribuciones del Cargo	187.864
11	0	4	11	1	2	1		21		Gastos Corrientes	187.864
11	0	4	11	1	2	1		21	1	Moneda Nacional	187.864
11	0	4	11	1	2	2				Retribuciones que no hacen al Cargo	209.859
11	0	4	11	1	2	2		21		Gastos Corrientes	209.859
11	0	4	11	1	2	3		21	1	Moneda Nacional	209.859
11	0	4	11	1	2	3				Sueldo Anual Complementario	33.144
11	0	4	11	1	2	3		21		Gastos Corrientes	33.144
11	0	4	11	1	2	3		21	1	Moneda Nacional	33.144
11	0	4	11	1	2	5				Contribuciones Patronales	113.361
11	0	4	11	1	2	5		21		Gastos Corrientes	113.361
11	0	4	11	1	2	5		21	1	Moneda Nacional	113.361
11	0	4	11	1	2	6				Complementos	46.349
11	0	4	11	1	2	6		21		Gastos Corrientes	46.349
11	0	4	11	1	2	6		21	1	Moneda Nacional	46.349
11	0	4	11	3						Servicios No Personales	150.360
11	0	4	11	3	1					Servicios Básicos	120.460
11	0	4	11	3	1			21		Gastos Corrientes	120.460
11	0	4	11	3	1			21	1	Moneda Nacional	120.460
11	0	4	11	3	5					Servicios Comerciales y Financieros	29.900
11	0	4	11	3	5			21		Gastos Corrientes	29.900
11	0	4	11	3	5			21	1	Moneda Nacional	29.900

M.H. y F.P.
16

H

DISTRIBUCIÓN DE LÍMITES DEL GASTO
ASIGNACIÓN DE CRÉDITOS DEL PROGRAMA 17




SUBPR	PROY	FIN	F.F.	INC	PPAL	PAR	SPAR	ECON	MON	DENOMINACIÓN	IMPORTE
11	0	4	12							Recursos Propios	1.348.837
11	0	4	12	2						Bienes de Consumo	732.507
11	0	4	12	2				21		Gastos Corrientes	732.507
11	0	4	12	2				21	1	Moneda Nacional	732.507
11	0	4	12	3						Servicios No Personales	483.570
11	0	4	12	3	2					Alquileres y Derechos	27.100
11	0	4	12	3	2			21		Gastos Corrientes	27.100
11	0	4	12	3	2			21	1	Moneda Nacional	27.100
11	0	4	12	3	3					Mantenimiento, Reparación y Limpieza	147.290
11	0	4	12	3	3			21		Gastos Corrientes	147.290
11	0	4	12	3	3			21	1	Moneda Nacional	147.290
11	0	4	12	3	5					Servicios Comerciales y Financieros	52.330
11	0	4	12	3	5			21		Gastos Corrientes	52.330
11	0	4	12	3	5			21	1	Moneda Nacional	52.330
11	0	4	12	3	7					Pasajes y Viáticos	256.850
11	0	4	12	3	7			21		Gastos Corrientes	256.850
11	0	4	12	3	7			21	1	Moneda Nacional	256.850
11	0	4	12	4	4					Bienes de Uso	132.760
11	0	4	12	4	3					Maquinaria y Equipo	132.760
11	0	4	12	4	3			22		Gastos de Capital	132.760
11	0	4	12	4	3			22	1	Moneda Nacional	132.760
12										Parque Nacional Lihué Calel	5.367.489
12	0	4								SERVICIOS ECONOMICOS	5.367.489
12	0	4	11							Tesoro Nacional	4.517.789
12	0	4	11	1						Gastos en Personal	4.461.289
12	0	4	11	1	1					Personal Permanente	4.048.629
12	0	4	11	1	1	1				Retribución del Cargo	1.307.444
12	0	4	11	1	1	1		21		Gastos Corrientes	1.307.444
12	0	4	11	1	1	1		21	1	Moneda Nacional	1.307.444
12	0	4	11	1	1	3				Retribuciones que no hacen al Cargo	1.550.873
12	0	4	11	1	1	3		21		Gastos Corrientes	1.550.873
12	0	4	11	1	1	3		21	1	Moneda Nacional	1.550.873
12	0	4	11	1	1	4				Sueldo Anual Complementario	238.193
12	0	4	11	1	1	4		21		Gastos Corrientes	238.193
12	0	4	11	1	1	4		21	1	Moneda Nacional	238.193
12	0	4	11	1	1	6				Contribuciones Patronales	814.692
12	0	4	11	1	1	6		21		Gastos Corrientes	814.692
12	0	4	11	1	1	6		21	1	Moneda Nacional	814.692
12	0	4	11	1	1	7				Complementos	137.427
12	0	4	11	1	1	7		21		Gastos Corrientes	137.427
12	0	4	11	1	1	7		21	1	Moneda Nacional	137.427
12	0	4	11	1	2					Personal Temporario	412.660
12	0	4	11	1	2	1				Retribuciones del Cargo	134.189

M.H. y F.P.
16

11

DISTRIBUCIÓN DE LÍMITES DEL GASTO

ASIGNACIÓN DE CRÉDITOS DEL PROGRAMA 17



SUBPR	PROY	FIN	F.F.	INC	PPAL	PAR	SPAR	ECON	MON	DENOMINACIÓN	IMPORTE
12	0	4	11	1	2	1		21		Gastos Corrientes	134.189
12	0	4	11	1	2	1		21	1	Moneda Nacional	134.189
12	0	4	11	1	2	2				Retribuciones que no hacen al Cargo	143.190
12	0	4	11	1	2	2		21		Gastos Corrientes	143.190
12	0	4	11	1	2	2		21	1	Moneda Nacional	143.190
12	0	4	11	1	2	3				Sueldo Anual Complementario	23.115
12	0	4	11	1	2	3		21		Gastos Corrientes	23.115
12	0	4	11	1	2	3		21	1	Moneda Nacional	23.115
12	0	4	11	1	2	5				Contribuciones Patronales	79.060
12	0	4	11	1	2	5		21		Gastos Corrientes	79.060
12	0	4	11	1	2	5		21	1	Moneda Nacional	79.060
12	0	4	11	1	2	6				Complementos	33.106
12	0	4	11	1	2	6		21		Gastos Corrientes	33.106
12	0	4	11	1	2	6		21	1	Moneda Nacional	33.106
12	0	4	11	3						Servicios No Personales	56.500
12	0	4	11	3	1					Servicios Básicos	55.000
12	0	4	11	3	1			21		Gastos Corrientes	55.000
12	0	4	11	3	1			21	1	Moneda Nacional	55.000
12	0	4	11	3	5					Servicios Comerciales y Financieros	1.500
12	0	4	11	3	5			21		Gastos Corrientes	1.500
12	0	4	11	3	5			21	1	Moneda Nacional	1.500
12	0	4	12							Recursos Propios	849.700
12	0	4	12	2						Bienes de Consumo	510.700
12	0	4	12	2				21		Gastos Corrientes	510.700
12	0	4	12	2				21	1	Moneda Nacional	510.700
12	0	4	12	3						Servicios No Personales	324.000
12	0	4	12	3	2					Alquileres y Derechos	170.000
12	0	4	12	3	2			21		Gastos Corrientes	170.000
12	0	4	12	3	2			21	1	Moneda Nacional	170.000
12	0	4	12	3	3					Mantenimiento, Reparación y Limpieza	38.500
12	0	4	12	3	3			21		Gastos Corrientes	38.500
12	0	4	12	3	3			21	1	Moneda Nacional	38.500
12	0	4	12	3	4					Servicios Técnicos y Profesionales	16.000
12	0	4	12	3	4			21		Gastos Corrientes	16.000
12	0	4	12	3	4			21	1	Moneda Nacional	16.000
12	0	4	12	3	5					Servicios Comerciales y Financieros	11.000
12	0	4	12	3	5			21		Gastos Corrientes	11.000
12	0	4	12	3	5			21	1	Moneda Nacional	11.000
12	0	4	12	3	7					Pasajes y Viáticos	86.000
12	0	4	12	3	7			21		Gastos Corrientes	86.000
12	0	4	12	3	7			21	1	Moneda Nacional	86.000
12	0	4	12	3	8					Impuestos, Derechos, Tasas y Juicios	2.500
12	0	4	12	3	8			21		Gastos Corrientes	2.500
12	0	4	12	3	8			21	1	Moneda Nacional	2.500
12	0	4	12	4						Bienes de Uso	15.000
12	0	4	12	4	3					Maquinaria y Equipo	15.000

M.H. y F.P.
16

4

DISTRIBUCIÓN DE LÍMITES DEL GASTO
ASIGNACIÓN DE CRÉDITOS DEL PROGRAMA 17



SUBPR	PROY	FIN	F.F.	INC	PPAL	PAR	SPAR	ECON	MON	DENOMINACIÓN	IMPORTE
12	0	4	12	4	3			22		Gastos de Capital	15.000
12	0	4	12	4	3			22	1	Moneda Nacional	15.000
13										Parque Nacional Talampaya	6.741.567
13	0	4								SERVICIOS ECONOMICOS	6.741.567
13	0	4	11							Tesoro Nacional	5.259.122
13	0	4	11	1						Gastos en Personal	5.078.364
13	0	4	11	1	1					Personal Permanente	5.078.364
13	0	4	11	1	1	1		21		Retribución del Cargo	1.505.934
13	0	4	11	1	1	1		21	1	Gastos Corrientes	1.505.934
13	0	4	11	1	1	1		21	1	Moneda Nacional	1.505.934
13	0	4	11	1	1	3				Retribuciones que no hacen al Cargo	2.070.558
13	0	4	11	1	1	3		21		Gastos Corrientes	2.070.558
13	0	4	11	1	1	3		21	1	Moneda Nacional	2.070.558
13	0	4	11	1	1	4				Sueldo Anual Complementario	298.041
13	0	4	11	1	1	4		21		Gastos Corrientes	298.041
13	0	4	11	1	1	4		21	1	Moneda Nacional	298.041
13	0	4	11	1	1	6				Contribuciones Patronales	1.019.390
13	0	4	11	1	1	6		21		Gastos Corrientes	1.019.390
13	0	4	11	1	1	6		21	1	Moneda Nacional	1.019.390
13	0	4	11	1	1	7				Complementos	184.441
13	0	4	11	1	1	7		21		Gastos Corrientes	184.441
13	0	4	11	1	1	7		21	1	Moneda Nacional	184.441
13	0	4	11	3						Servicios No Personales	180.758
13	0	4	11	3	1					Servicios Básicos	100.485
13	0	4	11	3	1			21		Gastos Corrientes	100.485
13	0	4	11	3	1			21	1	Moneda Nacional	100.485
13	0	4	11	3	3					Mantenimiento, Reparación y Limpieza	36.960
13	0	4	11	3	3			21		Gastos Corrientes	36.960
13	0	4	11	3	3			21	1	Moneda Nacional	36.960
13	0	4	11	3	5					Servicios Comerciales y Financieros	43.313
13	0	4	11	3	5			21		Gastos Corrientes	43.313
13	0	4	11	3	5			21	1	Moneda Nacional	43.313
13	0	4	12							Recursos Propios	1.482.445
13	0	4	12	2						Bienes de Consumo	720.144
13	0	4	12	2				21		Gastos Corrientes	720.144
13	0	4	12	2				21	1	Moneda Nacional	720.144
13	0	4	12	3						Servicios No Personales	608.686
13	0	4	12	3	2					Alquileres y Derechos	311.850
13	0	4	12	3	2			21		Gastos Corrientes	311.850
13	0	4	12	3	2			21	1	Moneda Nacional	311.850
13	0	4	12	3	3					Mantenimiento, Reparación y Limpieza	144.375
13	0	4	12	3	3			21		Gastos Corrientes	144.375
13	0	4	12	3	3			21	1	Moneda Nacional	144.375

M.H. y F.P.
16

4

DISTRIBUCIÓN DE LÍMITES DEL GASTO
ASIGNACIÓN DE CRÉDITOS DEL PROGRAMA 17




SUBPR	PROY	FIN	F.F.	INC	PPAL	PAR	SPAR	ECON	MON	DENOMINACIÓN	IMPORTE
13	0	4	12	3	4					Servicios Técnicos y Profesionales	17.325
13	0	4	12	3	4			21		Gastos Corrientes	17.325
13	0	4	12	3	4			21	1	Moneda Nacional	17.325
13	0	4	12	3	5					Servicios Comerciales y Financieros	62.371
13	0	4	12	3	5			21		Gastos Corrientes	62.371
13	0	4	12	3	5			21	1	Moneda Nacional	62.371
13	0	4	12	3	7					Pasajes y Viáticos	72.765
13	0	4	12	3	7			21		Gastos Corrientes	72.765
13	0	4	12	3	7			21	1	Moneda Nacional	72.765
13	0	4	12	4						Bienes de Uso	153.615
13	0	4	12	4	3					Maquinaria y Equipo	127.050
13	0	4	12	4	3			22		Gastos de Capital	127.050
13	0	4	12	4	3			22	1	Moneda Nacional	127.050
13	0	4	12	4	4					Equipo Militar y de Seguridad	23.100
13	0	4	12	4	4			22		Gastos de Capital	23.100
13	0	4	12	4	4			22	1	Moneda Nacional	23.100
13	0	4	12	4	8					Activos Intangibles	3.465
13	0	4	12	4	8			22		Gastos de Capital	3.465
13	0	4	12	4	8			22	1	Moneda Nacional	3.465
14										Parque Nacional Laguna Blanca	21.839.628
14	0	4								SERVICIOS ECONOMICOS	21.839.628
14	0	4	11							Tesoro Nacional	20.414.992
14	0	4	11	1						Gastos en Personal	20.321.366
14	0	4	11	1	1					Personal Permanente	1.258.839
14	0	4	11	1	1	1				Retribución del Cargo	371.912
14	0	4	11	1	1	1		21		Gastos Corrientes	371.912
14	0	4	11	1	1	1		21	1	Moneda Nacional	371.912
14	0	4	11	1	1	3				Retribuciones que no hacen al Cargo	515.869
14	0	4	11	1	1	3		21		Gastos Corrientes	515.869
14	0	4	11	1	1	3		21	1	Moneda Nacional	515.869
14	0	4	11	1	1	4				Sueldo Anual Complementario	73.982
14	0	4	11	1	1	4		21		Gastos Corrientes	73.982
14	0	4	11	1	1	4		21	1	Moneda Nacional	73.982
14	0	4	11	1	1	6				Contribuciones Patronales	253.040
14	0	4	11	1	1	6		21		Gastos Corrientes	253.040
14	0	4	11	1	1	6		21	1	Moneda Nacional	253.040
14	0	4	11	1	1	7				Complementos	44.036
14	0	4	11	1	1	7		21		Gastos Corrientes	44.036
14	0	4	11	1	1	7		21	1	Moneda Nacional	44.036
14	0	4	11	1	2					Personal Temporario	733.704
14	0	4	11	1	2	1				Retribuciones del Cargo	214.702
14	0	4	11	1	2	1		21		Gastos Corrientes	214.702
14	0	4	11	1	2	1		21	1	Moneda Nacional	214.702

M.H. y F.P.
16

41

DISTRIBUCIÓN DE LÍMITES DEL GASTO

ASIGNACIÓN DE CRÉDITOS DEL PROGRAMA 17



SUBPR	PROY	FIN	F.F.	INC	PPAL	PAR	SPAR	ECON	MON	DENOMINACIÓN	IMPORTE
14	0	4	11	1	2	2				Retribuciones que no hacen al Cargo	282.780
14	0	4	11	1	2	2		21		Gastos Corrientes	282.780
14	0	4	11	1	2	2		21	1	Moneda Nacional	282.780
14	0	4	11	1	2	3				Sueldo Anual Complementario	41.457
14	0	4	11	1	2	3		21		Gastos Corrientes	41.457
14	0	4	11	1	2	3		21	1	Moneda Nacional	41.457
14	0	4	11	1	2	5				Contribuciones Patronales	141.795
14	0	4	11	1	2	5		21		Gastos Corrientes	141.795
14	0	4	11	1	2	5		21	1	Moneda Nacional	141.795
14	0	4	11	1	2	6				Complementos	52.970
14	0	4	11	1	2	6		21		Gastos Corrientes	52.970
14	0	4	11	1	2	6		21	1	Moneda Nacional	52.970
14	0	4	11	1	2	6				Personal contratado	18.328.823
14	0	4	11	1	8					Retribuciones por contratos	8.134.965
14	0	4	11	1	8	1		21		Gastos Corrientes	8.134.965
14	0	4	11	1	8	1		21	1	Moneda Nacional	8.134.965
14	0	4	11	1	8	2				Adicionales al contrato	5.259.789
14	0	4	11	1	8	2		21		Gastos Corrientes	5.259.789
14	0	4	11	1	8	2		21	1	Moneda Nacional	5.259.789
14	0	4	11	1	8	3				Sueldo anual complementario	1.116.229
14	0	4	11	1	8	3		21		Gastos Corrientes	1.116.229
14	0	4	11	1	8	3		21	1	Moneda Nacional	1.116.229
14	0	4	11	1	8	5				Contribuciones patronales	3.817.840
14	0	4	11	1	8	5		21		Gastos Corrientes	3.817.840
14	0	4	11	1	8	5		21	1	Moneda Nacional	3.817.840
14	0	4	11	3						Servicios No Personales	93.626
14	0	4	11	3	1					Servicios Básicos	27.716
14	0	4	11	3	1			21		Gastos Corrientes	27.716
14	0	4	11	3	1			21	1	Moneda Nacional	27.716
14	0	4	11	3	3					Mantenimiento, Reparación y Limpieza	60.840
14	0	4	11	3	3			21		Gastos Corrientes	60.840
14	0	4	11	3	3			21	1	Moneda Nacional	60.840
14	0	4	11	3	5					Servicios Comerciales y Financieros	5.070
14	0	4	11	3	5			21		Gastos Corrientes	5.070
14	0	4	11	3	5			21	1	Moneda Nacional	5.070
14	0	4	12							Recursos Propios	1.424.636
14	0	4	12	2						Bienes de Consumo	842.904
14	0	4	12	2				21		Gastos Corrientes	842.904
14	0	4	12	2				21	1	Moneda Nacional	842.904
14	0	4	12	3						Servicios No Personales	471.882
14	0	4	12	3	2					Alquileres y Derechos	182.520
14	0	4	12	3	2			21		Gastos Corrientes	182.520
14	0	4	12	3	2			21	1	Moneda Nacional	182.520
14	0	4	12	3	3					Mantenimiento, Reparación y Limpieza	139.425
14	0	4	12	3	3			21		Gastos Corrientes	139.425
14	0	4	12	3	3			21	1	Moneda Nacional	139.425

M.H. y F.P.
16

4

DISTRIBUCIÓN DE LÍMITES DEL GASTO

ASIGNACIÓN DE CRÉDITOS DEL PROGRAMA 17




SUBPR	PROY	FIN	F.F.	INC	PPAL	PAR	SPAR	ECON	MON	DENOMINACIÓN	IMPORTE
14	0	4	12	3	4					Servicios Técnicos y Profesionales	28.730
14	0	4	12	3	4			21		Gastos Corrientes	28.730
14	0	4	12	3	4			21	1	Moneda Nacional	28.730
14	0	4	12	3	5					Servicios Comerciales y Financieros	36.707
14	0	4	12	3	5			21		Gastos Corrientes	36.707
14	0	4	12	3	5			21	1	Moneda Nacional	36.707
14	0	4	12	3	7					Pasajes y Viáticos	84.500
14	0	4	12	3	7			21		Gastos Corrientes	84.500
14	0	4	12	3	7			21	1	Moneda Nacional	84.500
14	0	4	12	4	4					Bienes de Uso	109.850
14	0	4	12	4	3					Maquinaria y Equipo	109.850
14	0	4	12	4	3			22		Gastos de Capital	109.850
14	0	4	12	4	3			22	1	Moneda Nacional	109.850
15										Monumento Natural Bosques Petrificados	3.759.640
15	0	4								SERVICIOS ECONOMICOS	3.759.640
15	0	4	11							Tesoro Nacional	2.302.445
15	0	4	11	1						Gastos en Personal	1.983.045
15	0	4	11	1	1					Personal Permanente	1.983.045
15	0	4	11	1	1	1				Retribución del Cargo	589.439
15	0	4	11	1	1	1		21		Gastos Corrientes	589.439
15	0	4	11	1	1	1		21	1	Moneda Nacional	589.439
15	0	4	11	1	1	3				Retribuciones que no hacen al Cargo	824.255
15	0	4	11	1	1	3		21		Gastos Corrientes	824.255
15	0	4	11	1	1	3		21	1	Moneda Nacional	824.255
15	0	4	11	1	1	4				Sueldo Anual Complementario	117.808
15	0	4	11	1	1	4		21		Gastos Corrientes	117.808
15	0	4	11	1	1	4		21	1	Moneda Nacional	117.808
15	0	4	11	1	1	6				Contribuciones Patronales	402.938
15	0	4	11	1	1	6		21		Gastos Corrientes	402.938
15	0	4	11	1	1	6		21	1	Moneda Nacional	402.938
15	0	4	11	1	1	7				Complementos	48.605
15	0	4	11	1	1	7		21		Gastos Corrientes	48.605
15	0	4	11	1	1	7		21	1	Moneda Nacional	48.605
15	0	4	11	3						Servicios No Personales	319.400
15	0	4	11	3	1					Servicios Básicos	139.500
15	0	4	11	3	1			21		Gastos Corrientes	139.500
15	0	4	11	3	1			21	1	Moneda Nacional	139.500
15	0	4	11	3	3					Mantenimiento, Reparación y Limpieza	80.000
15	0	4	11	3	3			21		Gastos Corrientes	80.000
15	0	4	11	3	3			21	1	Moneda Nacional	80.000
15	0	4	11	3	5					Servicios Comerciales y Financieros	99.900
15	0	4	11	3	5			21		Gastos Corrientes	99.900
15	0	4	11	3	5			21	1	Moneda Nacional	99.900

M.H. y F.P.
16

41

DISTRIBUCIÓN DE LÍMITES DEL GASTO

ASIGNACIÓN DE CRÉDITOS DEL PROGRAMA 17




SUBPR	PROY	FIN	F.F.	INC	PPAL	PAR	SPAR	ECON	MON	DENOMINACIÓN	IMPORTE
15	0	4	12							Recursos Propios	1.457.195
15	0	4	12	2						Bienes de Consumo	906.495
15	0	4	12	2				21		Gastos Corrientes	906.495
15	0	4	12	2				21	1	Moneda Nacional	906.495
15	0	4	12	3						Servicios No Personales	501.700
15	0	4	12	3	2					Alquileres y Derechos	123.000
15	0	4	12	3	2			21		Gastos Corrientes	123.000
15	0	4	12	3	2			21	1	Moneda Nacional	123.000
15	0	4	12	3	3					Mantenimiento, Reparación y Limpieza	134.500
15	0	4	12	3	3			21		Gastos Corrientes	134.500
15	0	4	12	3	3			21	1	Moneda Nacional	134.500
15	0	4	12	3	4					Servicios Técnicos y Profesionales	32.000
15	0	4	12	3	4			21		Gastos Corrientes	32.000
15	0	4	12	3	4			21	1	Moneda Nacional	32.000
15	0	4	12	3	5					Servicios Comerciales y Financieros	22.400
15	0	4	12	3	5			21		Gastos Corrientes	22.400
15	0	4	12	3	5			21	1	Moneda Nacional	22.400
15	0	4	12	3	7					Pasajes y Viáticos	187.000
15	0	4	12	3	7			21		Gastos Corrientes	187.000
15	0	4	12	3	7			21	1	Moneda Nacional	187.000
15	0	4	12	3	8					Impuestos, Derechos, Tasas y Juicios	2.800
15	0	4	12	3	8			21		Gastos Corrientes	2.800
15	0	4	12	3	8			21	1	Moneda Nacional	2.800
15	0	4	12	4						Bienes de Uso	49.000
15	0	4	12	4	3					Maquinaria y Equipo	49.000
15	0	4	12	4	3			22		Gastos de Capital	49.000
15	0	4	12	4	3			22	1	Moneda Nacional	49.000
16										Parque Nacional Perito Moreno	3.233.318
16	0	4								SERVICIOS ECONOMICOS	3.233.318
16	0	4	11							Tesoro Nacional	2.430.318
16	0	4	11	1						Gastos en Personal	2.195.358
16	0	4	11	1	1					Personal Permanente	1.993.571
16	0	4	11	1	1	1				Retribución del Cargo	554.382
16	0	4	11	1	1	1		21		Gastos Corrientes	554.382
16	0	4	11	1	1	1		21	1	Moneda Nacional	554.382
16	0	4	11	1	1	3				Retribuciones que no hacen al Cargo	856.535
16	0	4	11	1	1	3		21		Gastos Corrientes	856.535
16	0	4	11	1	1	3		21	1	Moneda Nacional	856.535
16	0	4	11	1	1	4				Sueldo Anual Complementario	117.577
16	0	4	11	1	1	4		21		Gastos Corrientes	117.577
16	0	4	11	1	1	4		21	1	Moneda Nacional	117.577
16	0	4	11	1	1	6				Contribuciones Patronales	402.146
16	0	4	11	1	1	6		21		Gastos Corrientes	402.146

M.H. y F.P.
16

4

DISTRIBUCIÓN DE LÍMITES DEL GASTO

ASIGNACIÓN DE CRÉDITOS DEL PROGRAMA 17



SUBPR	PROY	FIN	F.F.	INC	PPAL	PAR	SPAR	ECON	MON	DENOMINACIÓN	IMPORTE
16	0	4	11	1	1	6		21	1	Moneda Nacional	402.146
16	0	4	11	1	1	7				Complementos	62.931
16	0	4	11	1	1	7		21		Gastos Corrientes	62.931
16	0	4	11	1	1	7		21	1	Moneda Nacional	62.931
16	0	4	11	1	2					Personal Temporario	201.787
16	0	4	11	1	2	1				Retribuciones del Cargo	53.676
16	0	4	11	1	2	1		21		Gastos Corrientes	53.676
16	0	4	11	1	2	1		21	1	Moneda Nacional	53.676
16	0	4	11	1	2	2				Retribuciones que no hacen al Cargo	84.114
16	0	4	11	1	2	2		21		Gastos Corrientes	84.114
16	0	4	11	1	2	2		21	1	Moneda Nacional	84.114
16	0	4	11	1	2	3				Sueldo Anual Complementario	11.482
16	0	4	11	1	2	3		21		Gastos Corrientes	11.482
16	0	4	11	1	2	3		21	1	Moneda Nacional	11.482
16	0	4	11	1	2	5				Contribuciones Patronales	39.273
16	0	4	11	1	2	5		21		Gastos Corrientes	39.273
16	0	4	11	1	2	5		21	1	Moneda Nacional	39.273
16	0	4	11	1	2	6				Complementos	13.242
16	0	4	11	1	2	6		21		Gastos Corrientes	13.242
16	0	4	11	1	2	6		21	1	Moneda Nacional	13.242
16	0	4	11	3						Servicios No Personales	234.960
16	0	4	11	3	1					Servicios Básicos	36.960
16	0	4	11	3	1			21		Gastos Corrientes	36.960
16	0	4	11	3	1			21	1	Moneda Nacional	36.960
16	0	4	11	3	5					Servicios Comerciales y Financieros	198.000
16	0	4	11	3	5			21		Gastos Corrientes	198.000
16	0	4	11	3	5			21	1	Moneda Nacional	198.000
16	0	4	12							Recursos Propios	803.000
16	0	4	12	2						Bienes de Consumo	280.280
16	0	4	12	2				21		Gastos Corrientes	280.280
16	0	4	12	2				21	1	Moneda Nacional	280.280
16	0	4	12	3						Servicios No Personales	460.570
16	0	4	12	3	2					Alquileres y Derechos	143.000
16	0	4	12	3	2			21		Gastos Corrientes	143.000
16	0	4	12	3	2			21	1	Moneda Nacional	143.000
16	0	4	12	3	3					Mantenimiento, Reparación y Limpieza	116.050
16	0	4	12	3	3			21		Gastos Corrientes	116.050
16	0	4	12	3	3			21	1	Moneda Nacional	116.050
16	0	4	12	3	4					Servicios Técnicos y Profesionales	33.000
16	0	4	12	3	4			21		Gastos Corrientes	33.000
16	0	4	12	3	4			21	1	Moneda Nacional	33.000
16	0	4	12	3	5					Servicios Comerciales y Financieros	35.420
16	0	4	12	3	5			21		Gastos Corrientes	35.420
16	0	4	12	3	5			21	1	Moneda Nacional	35.420
16	0	4	12	3	7					Pasajes y Viáticos	116.600
16	0	4	12	3	7			21		Gastos Corrientes	116.600

M.H. y F.P.
16

4

DISTRIBUCIÓN DE LÍMITES DEL GASTO

ASIGNACIÓN DE CRÉDITOS DEL PROGRAMA 17



SUBPR	PROY	FIN	F.F.	INC	PPAL	PAR	SPAR	ECON	MON	DENOMINACIÓN	IMPORTE
16	0	4	12	3	7				21	1 Moneda Nacional	116.600
16	0	4	12	3	9					Otros Servicios	16.500
16	0	4	12	3	9				21	Gastos Corrientes	16.500
16	0	4	12	3	9				21	1 Moneda Nacional	16.500
16	0	4	12	4						Bienes de Uso	62.150
16	0	4	12	4	3					Maquinaria y Equipo	57.750
16	0	4	12	4	3				22	Gastos de Capital	57.750
16	0	4	12	4	3				22	1 Moneda Nacional	57.750
16	0	4	12	4	4					Equipo Militar y de Seguridad	4.400
16	0	4	12	4	4				22	Gastos de Capital	4.400
16	0	4	12	4	4				22	1 Moneda Nacional	4.400
17										Reserva Natural Otamendi	6.743.390
17	0	4								SERVICIOS ECONOMICOS	6.743.390
17	0	4	11							Tesoro Nacional	5.842.432
17	0	4	11	1						Gastos en Personal	5.552.851
17	0	4	11	1	1					Personal Permanente	4.766.188
17	0	4	11	1	1	1				Retribución del Cargo	1.990.296
17	0	4	11	1	1	1		21		Gastos Corrientes	1.990.296
17	0	4	11	1	1	1		21	1 Moneda Nacional	1.990.296	
17	0	4	11	1	1	3				Retribuciones que no hacen al Cargo	1.365.532
17	0	4	11	1	1	3		21		Gastos Corrientes	1.365.532
17	0	4	11	1	1	3		21	1 Moneda Nacional	1.365.532	
17	0	4	11	1	1	4				Sueldo Anual Complementario	279.652
17	0	4	11	1	1	4		21		Gastos Corrientes	279.652
17	0	4	11	1	1	4		21	1 Moneda Nacional	279.652	
17	0	4	11	1	1	6				Contribuciones Patronales	956.495
17	0	4	11	1	1	6		21		Gastos Corrientes	956.495
17	0	4	11	1	1	6		21	1 Moneda Nacional	956.495	
17	0	4	11	1	1	7				Complementos	174.213
17	0	4	11	1	1	7		21		Gastos Corrientes	174.213
17	0	4	11	1	1	7		21	1 Moneda Nacional	174.213	
17	0	4	11	1	2					Personal Temporario	786.663
17	0	4	11	1	2	1				Retribuciones del Cargo	295.215
17	0	4	11	1	2	1		21		Gastos Corrientes	295.215
17	0	4	11	1	2	1		21	1 Moneda Nacional	295.215	
17	0	4	11	1	2	2				Retribuciones que no hacen al Cargo	226.453
17	0	4	11	1	2	2		21		Gastos Corrientes	226.453
17	0	4	11	1	2	2		21	1 Moneda Nacional	226.453	
17	0	4	11	1	2	3				Sueldo Anual Complementario	43.472
17	0	4	11	1	2	3		21		Gastos Corrientes	43.472
17	0	4	11	1	2	3		21	1 Moneda Nacional	43.472	
17	0	4	11	1	2	5				Contribuciones Patronales	148.689
17	0	4	11	1	2	5		21		Gastos Corrientes	148.689

M.H. y F.P.
16

4

DISTRIBUCIÓN DE LÍMITES DEL GASTO
ASIGNACIÓN DE CRÉDITOS DEL PROGRAMA 17



SUBPR	PROY	FIN	F.F.	INC	PPAL	PAR	SPAR	ECON	MON	DENOMINACIÓN	IMPORTE
17	0	4	11	1	2	5		21	1	Moneda Nacional	148.689
17	0	4	11	1	2	6				Complementos	72.834
17	0	4	11	1	2	6		21		Gastos Corrientes	72.834
17	0	4	11	1	2	6		21	1	Moneda Nacional	72.834
17	0	4	11	3						Servicios No Personales	289.581
17	0	4	11	3	1					Servicios Básicos	135.535
17	0	4	11	3	1			21		Gastos Corrientes	135.535
17	0	4	11	3	1			21	1	Moneda Nacional	135.535
17	0	4	11	3	3					Mantenimiento, Reparación y Limpieza	150.021
17	0	4	11	3	3			21		Gastos Corrientes	150.021
17	0	4	11	3	3			21	1	Moneda Nacional	150.021
17	0	4	11	3	5					Servicios Comerciales y Financieros	4.025
17	0	4	11	3	5			21		Gastos Corrientes	4.025
17	0	4	11	3	5			21	1	Moneda Nacional	4.025
17	0	4	12							Recursos Propios	900.958
17	0	4	12	2						Bienes de Consumo	397.422
17	0	4	12	2				21		Gastos Corrientes	397.422
17	0	4	12	2				21	1	Moneda Nacional	397.422
17	0	4	12	3						Servicios No Personales	400.565
17	0	4	12	3	2					Alquileres y Derechos	195.700
17	0	4	12	3	2			21		Gastos Corrientes	195.700
17	0	4	12	3	2			21	1	Moneda Nacional	195.700
17	0	4	12	3	3					Mantenimiento, Reparación y Limpieza	118.464
17	0	4	12	3	3			21		Gastos Corrientes	118.464
17	0	4	12	3	3			21	1	Moneda Nacional	118.464
17	0	4	12	3	4					Servicios Técnicos y Profesionales	11.846
17	0	4	12	3	4			21		Gastos Corrientes	11.846
17	0	4	12	3	4			21	1	Moneda Nacional	11.846
17	0	4	12	3	5					Servicios Comerciales y Financieros	45.692
17	0	4	12	3	5			21		Gastos Corrientes	45.692
17	0	4	12	3	5			21	1	Moneda Nacional	45.692
17	0	4	12	3	7					Pasajes y Viáticos	28.863
17	0	4	12	3	7			21		Gastos Corrientes	28.863
17	0	4	12	3	7			21	1	Moneda Nacional	28.863
17	0	4	12	4						Bienes de Uso	102.971
17	0	4	12	4	3					Maquinaria y Equipo	102.971
17	0	4	12	4	3			22		Gastos de Capital	102.971
17	0	4	12	4	3			22	1	Moneda Nacional	102.971
18										Parque Nacional Pre-Delta	5.396.456
18	0	4								SERVICIOS ECONOMICOS	5.396.456
18	0	4	11							Tesoro Nacional	3.619.096
18	0	4	11	1						Gastos en Personal	3.343.124
18	0	4	11	1	1					Personal Permanente	3.267.937

M.H. y F.P.
16

41



DISTRIBUCIÓN DE LÍMITES DEL GASTO

ASIGNACIÓN DE CRÉDITOS DEL PROGRAMA 17

SUBPR	PROY	FIN	F.F.	INC	PPAL	PAR	SPAR	ECON	MON	DENOMINACIÓN	IMPORTE
18	0	4	11	1	1	1				Retribución del Cargo	1.092.608
18	0	4	11	1	1	1		21		Gastos Corrientes	1.092.608
18	0	4	11	1	1	1		21	1	Moneda Nacional	1.092.608
18	0	4	11	1	1	3				Retribuciones que no hacen al Cargo	1.186.166
18	0	4	11	1	1	3		21		Gastos Corrientes	1.186.166
18	0	4	11	1	1	3		21	1	Moneda Nacional	1.186.166
18	0	4	11	1	1	4				Sueldo Anual Complementario	189.898
18	0	4	11	1	1	4		21		Gastos Corrientes	189.898
18	0	4	11	1	1	4		21	1	Moneda Nacional	189.898
18	0	4	11	1	1	6				Contribuciones Patronales	649.507
18	0	4	11	1	1	6		21		Gastos Corrientes	649.507
18	0	4	11	1	1	6		21	1	Moneda Nacional	649.507
18	0	4	11	1	1	7				Complementos	149.758
18	0	4	11	1	1	7		21		Gastos Corrientes	149.758
18	0	4	11	1	1	7		21	1	Moneda Nacional	149.758
18	0	4	11	1	1	2				Personal Temporario	75.187
18	0	4	11	1	2	1				Retribuciones del Cargo	26.838
18	0	4	11	1	2	1		21		Gastos Corrientes	26.838
18	0	4	11	1	2	1		21	1	Moneda Nacional	26.838
18	0	4	11	1	2	2				Retribuciones que no hacen al Cargo	23.270
18	0	4	11	1	2	2		21		Gastos Corrientes	23.270
18	0	4	11	1	2	2		21	1	Moneda Nacional	23.270
18	0	4	11	1	2	3				Sueldo Anual Complementario	4.176
18	0	4	11	1	2	3		21		Gastos Corrientes	4.176
18	0	4	11	1	2	3		21	1	Moneda Nacional	4.176
18	0	4	11	1	2	5				Contribuciones Patronales	14.282
18	0	4	11	1	2	5		21		Gastos Corrientes	14.282
18	0	4	11	1	2	5		21	1	Moneda Nacional	14.282
18	0	4	11	1	2	6				Complementos	6.621
18	0	4	11	1	2	6		21		Gastos Corrientes	6.621
18	0	4	11	1	2	6		21	1	Moneda Nacional	6.621
18	0	4	11	3						Servicios No Personales	275.972
18	0	4	11	3	1					Servicios Básicos	112.675
18	0	4	11	3	1			21		Gastos Corrientes	112.675
18	0	4	11	3	1			21	1	Moneda Nacional	112.675
18	0	4	11	3	3					Mantenimiento, Reparación y Limpieza	146.967
18	0	4	11	3	3			21		Gastos Corrientes	146.967
18	0	4	11	3	3			21	1	Moneda Nacional	146.967
18	0	4	11	3	5					Servicios Comerciales y Financieros	16.330
18	0	4	11	3	5			21		Gastos Corrientes	16.330
18	0	4	11	3	5			21	1	Moneda Nacional	16.330
18	0	4	12							Recursos Propios	1.777.360
18	0	4	12	2						Bienes de Consumo	947.272
18	0	4	12	2				21		Gastos Corrientes	947.272
18	0	4	12	2				21	1	Moneda Nacional	947.272
18	0	4	12	3						Servicios No Personales	732.110

M.H. y F.P.
16

41

DISTRIBUCIÓN DE LÍMITES DEL GASTO

ASIGNACIÓN DE CRÉDITOS DEL PROGRAMA 17



SUBPR	PROY	FIN	F.F.	INC	PPAL	PAR	SPAR	ECON	MON	DENOMINACIÓN	IMPORTE
18	0	4	12	3	2					Alquileres y Derechos	479.002
18	0	4	12	3	2			21		Gastos Corrientes	479.002
18	0	4	12	3	2			21	1	Moneda Nacional	479.002
18	0	4	12	3	3					Mantenimiento, Reparación y Limpieza	158.397
18	0	4	12	3	3			21		Gastos Corrientes	158.397
18	0	4	12	3	3			21	1	Moneda Nacional	158.397
18	0	4	12	3	4					Servicios Técnicos y Profesionales	9.798
18	0	4	12	3	4			21		Gastos Corrientes	9.798
18	0	4	12	3	4			21	1	Moneda Nacional	9.798
18	0	4	12	3	5					Servicios Comerciales y Financieros	27.760
18	0	4	12	3	5			21		Gastos Corrientes	27.760
18	0	4	12	3	5			21	1	Moneda Nacional	27.760
18	0	4	12	3	7					Pasajes y Viáticos	47.355
18	0	4	12	3	7			21		Gastos Corrientes	47.355
18	0	4	12	3	7			21	1	Moneda Nacional	47.355
18	0	4	12	3	8					Impuestos, Derechos, Tasas y Juicios	9.798
18	0	4	12	3	8			21		Gastos Corrientes	9.798
18	0	4	12	3	8			21	1	Moneda Nacional	9.798
18	0	4	12	4	4					Bienes de Uso	97.978
18	0	4	12	4	3					Maquinaria y Equipo	97.978
18	0	4	12	4	3			22		Gastos de Capital	97.978
18	0	4	12	4	3			22	1	Moneda Nacional	97.978
19										Parque Nacional Sierra de las Quijadas	7.018.287
19	0	4								SERVICIOS ECONOMICOS	7.018.287
19	0	4	11							Tesoro Nacional	5.368.187
19	0	4	11	1						Gastos en Personal	5.181.187
19	0	4	11	1	1					Personal Permanente	4.928.083
19	0	4	11	1	1	1				Retribución del Cargo	1.542.010
19	0	4	11	1	1	1		21		Gastos Corrientes	1.542.010
19	0	4	11	1	1	1		21	1	Moneda Nacional	1.542.010
19	0	4	11	1	1	3				Retribuciones que no hacen al Cargo	1.885.701
19	0	4	11	1	1	3		21		Gastos Corrientes	1.885.701
19	0	4	11	1	1	3		21	1	Moneda Nacional	1.885.701
19	0	4	11	1	1	4				Sueldo Anual Complementario	285.642
19	0	4	11	1	1	4		21		Gastos Corrientes	285.642
19	0	4	11	1	1	4		21	1	Moneda Nacional	285.642
19	0	4	11	1	1	6				Contribuciones Patronales	976.983
19	0	4	11	1	1	6		21		Gastos Corrientes	976.983
19	0	4	11	1	1	6		21	1	Moneda Nacional	976.983
19	0	4	11	1	1	7				Complementos	237.747
19	0	4	11	1	1	7		21		Gastos Corrientes	237.747
19	0	4	11	1	1	7		21	1	Moneda Nacional	237.747
19	0	4	11	1	2					Personal Temporario	253.104

M.H. y F.P.
16

41

DISTRIBUCIÓN DE LÍMITES DEL GASTO

ASIGNACIÓN DE CRÉDITOS DEL PROGRAMA 17



SUBPR	PROY	FIN	F.F.	INC	PPAL	PAR	SPAR	ECON	MON	DENOMINACIÓN	IMPORTE
19	0	4	11	1	2	1				Retribuciones del Cargo	80.513
19	0	4	11	1	2	1		21		Gastos Corrientes	80.513
19	0	4	11	1	2	1		21	1	Moneda Nacional	80.513
19	0	4	11	1	2	2				Retribuciones que no hacen al Cargo	89.940
19	0	4	11	1	2	2		21		Gastos Corrientes	89.940
19	0	4	11	1	2	2		21	1	Moneda Nacional	89.940
19	0	4	11	1	2	3				Sueldo Anual Complementario	14.204
19	0	4	11	1	2	3		21		Gastos Corrientes	14.204
19	0	4	11	1	2	3		21	1	Moneda Nacional	14.204
19	0	4	11	1	2	5				Contribuciones Patronales	48.583
19	0	4	11	1	2	5		21		Gastos Corrientes	48.583
19	0	4	11	1	2	5		21	1	Moneda Nacional	48.583
19	0	4	11	1	2	6				Complementos	19.864
19	0	4	11	1	2	6		21		Gastos Corrientes	19.864
19	0	4	11	1	2	6		21	1	Moneda Nacional	19.864
19	0	4	11	3						Servicios No Personales	187.000
19	0	4	11	3	1					Servicios Básicos	92.000
19	0	4	11	3	1			21		Gastos Corrientes	92.000
19	0	4	11	3	1			21	1	Moneda Nacional	92.000
19	0	4	11	3	3					Mantenimiento, Reparación y Limpieza	95.000
19	0	4	11	3	3			21		Gastos Corrientes	95.000
19	0	4	11	3	3			21	1	Moneda Nacional	95.000
19	0	4	12							Recursos Propios	1.650.100
19	0	4	12	2						Bienes de Consumo	484.100
19	0	4	12	2				21		Gastos Corrientes	484.100
19	0	4	12	2				21	1	Moneda Nacional	484.100
19	0	4	12	3						Servicios No Personales	738.000
19	0	4	12	3	2					Alquileres y Derechos	130.000
19	0	4	12	3	2			21		Gastos Corrientes	130.000
19	0	4	12	3	2			21	1	Moneda Nacional	130.000
19	0	4	12	3	3					Mantenimiento, Reparación y Limpieza	149.000
19	0	4	12	3	3			21		Gastos Corrientes	149.000
19	0	4	12	3	3			21	1	Moneda Nacional	149.000
19	0	4	12	3	4					Servicios Técnicos y Profesionales	300.000
19	0	4	12	3	4			21		Gastos Corrientes	300.000
19	0	4	12	3	4			21	1	Moneda Nacional	300.000
19	0	4	12	3	7					Pasajes y Viáticos	159.000
19	0	4	12	3	7			21		Gastos Corrientes	159.000
19	0	4	12	3	7			21	1	Moneda Nacional	159.000
19	0	4	12	4						Bienes de Uso	428.000
19	0	4	12	4	3					Maquinaria y Equipo	338.000
19	0	4	12	4	3			22		Gastos de Capital	338.000
19	0	4	12	4	3			22	1	Moneda Nacional	338.000
19	0	4	12	4	4					Equipo Militar y de Seguridad	90.000
19	0	4	12	4	4			22		Gastos de Capital	90.000
19	0	4	12	4	4			22	1	Moneda Nacional	90.000

M.H. y F.P.
16

11

DISTRIBUCIÓN DE LÍMITES DEL GASTO
ASIGNACIÓN DE CRÉDITOS DEL PROGRAMA 17



SUBPR	PROY	FIN	F.F.	INC	PPAL	PAR	SPAR	ECON	MON	DENOMINACION	IMPORTE
20										Parque Nacional El Leoncito	7.524.984
20	0	4								SERVICIOS ECONOMICOS	7.524.984
20	0	4	11							Tesoro Nacional	5.428.734
20	0	4	11	1						Gastos en Personal	5.143.734
20	0	4	11	1	1					Personal Permanente	4.963.980
20	0	4	11	1	1	1				Retribución del Cargo	1.486.370
20	0	4	11	1	1	1		21		Gastos Corrientes	1.486.370
20	0	4	11	1	1	1		21	1	Moneda Nacional	1.486.370
20	0	4	11	1	1	3				Retribuciones que no hacen al Cargo	2.009.254
20	0	4	11	1	1	3		21		Gastos Corrientes	2.009.254
20	0	4	11	1	1	3		21	1	Moneda Nacional	2.009.254
20	0	4	11	1	1	4				Sueldo Anual Complementario	291.302
20	0	4	11	1	1	4		21		Gastos Corrientes	291.302
20	0	4	11	1	1	4		21	1	Moneda Nacional	291.302
20	0	4	11	1	1	6				Contribuciones Patronales	996.340
20	0	4	11	1	1	6		21		Gastos Corrientes	996.340
20	0	4	11	1	1	6		21	1	Moneda Nacional	996.340
20	0	4	11	1	1	7				Complementos	180.714
20	0	4	11	1	1	7		21		Gastos Corrientes	180.714
20	0	4	11	1	1	7		21	1	Moneda Nacional	180.714
20	0	4	11	1	2					Personal Temporario	179.754
20	0	4	11	1	2	1				Retribuciones del Cargo	53.676
20	0	4	11	1	2	1		21		Gastos Corrientes	53.676
20	0	4	11	1	2	1		21	1	Moneda Nacional	53.676
20	0	4	11	1	2	2				Retribuciones que no hacen al Cargo	68.011
20	0	4	11	1	2	2		21		Gastos Corrientes	68.011
20	0	4	11	1	2	2		21	1	Moneda Nacional	68.011
20	0	4	11	1	2	3				Sueldo Anual Complementario	10.141
20	0	4	11	1	2	3		21		Gastos Corrientes	10.141
20	0	4	11	1	2	3		21	1	Moneda Nacional	10.141
20	0	4	11	1	2	5				Contribuciones Patronales	34.684
20	0	4	11	1	2	5		21		Gastos Corrientes	34.684
20	0	4	11	1	2	5		21	1	Moneda Nacional	34.684
20	0	4	11	1	2	6				Complementos	13.242
20	0	4	11	1	2	6		21		Gastos Corrientes	13.242
20	0	4	11	1	2	6		21	1	Moneda Nacional	13.242
20	0	4	11	3						Servicios No Personales	285.000
20	0	4	11	3	1					Servicios Básicos	139.500
20	0	4	11	3	1			21		Gastos Corrientes	139.500
20	0	4	11	3	1			21	1	Moneda Nacional	139.500
20	0	4	11	3	3					Mantenimiento, Reparación y Limpieza	135.000
20	0	4	11	3	3			21		Gastos Corrientes	135.000
20	0	4	11	3	3			21	1	Moneda Nacional	135.000

M.H. y F.P.
16

4



DISTRIBUCIÓN DE LÍMITES DEL GASTO

ASIGNACIÓN DE CRÉDITOS DEL PROGRAMA 17

SUBPR	PROY	FIN	F.F.	INC	PPAL	PAR	SPAR	ECON	MON	DENOMINACIÓN	IMPORTE
20	0	4	11	3	5					Servicios Comerciales y Financieros	10.500
20	0	4	11	3	5			21		Gastos Corrientes	10.500
20	0	4	11	3	5			21	1	Moneda Nacional	10.500
20	0	4	12							Recursos Propios	2.096.250
20	0	4	12	2						Bienes de Consumo	906.750
20	0	4	12	2				21		Gastos Corrientes	906.750
20	0	4	12	2				21	1	Moneda Nacional	906.750
20	0	4	12	3						Servicios No Personales	634.500
20	0	4	12	3	2					Alquileres y Derechos	300.000
20	0	4	12	3	2			21		Gastos Corrientes	300.000
20	0	4	12	3	2			21	1	Moneda Nacional	300.000
20	0	4	12	3	3					Mantenimiento, Reparación y Limpieza	142.500
20	0	4	12	3	3			21		Gastos Corrientes	142.500
20	0	4	12	3	3			21	1	Moneda Nacional	142.500
20	0	4	12	3	5					Servicios Comerciales y Financieros	91.500
20	0	4	12	3	5			21		Gastos Corrientes	91.500
20	0	4	12	3	5			21	1	Moneda Nacional	91.500
20	0	4	12	3	7					Pasajes y Viáticos	100.500
20	0	4	12	3	7			21		Gastos Corrientes	100.500
20	0	4	12	3	7			21	1	Moneda Nacional	100.500
20	0	4	12	4						Bienes de Uso	555.000
20	0	4	12	4	3					Maquinaria y Equipo	525.000
20	0	4	12	4	3			22		Gastos de Capital	525.000
20	0	4	12	4	3			22	1	Moneda Nacional	525.000
20	0	4	12	4	7					Semovientes	30.000
20	0	4	12	4	7			22		Gastos de Capital	30.000
20	0	4	12	4	7			22	1	Moneda Nacional	30.000
21										Parque Nacional San Guillermo	4.855.976
21	0	4								SERVICIOS ECONOMICOS	4.855.976
21	0	4	11							Tesoro Nacional	3.939.476
21	0	4	11	1						Gastos en Personal	3.657.376
21	0	4	11	1	1					Personal Permanente	3.657.376
21	0	4	11	1	1	1				Retribución del Cargo	932.113
21	0	4	11	1	1	1		21		Gastos Corrientes	932.113
21	0	4	11	1	1	1		21	1	Moneda Nacional	932.113
21	0	4	11	1	1	3				Retribuciones que no hacen al Cargo	1.618.621
21	0	4	11	1	1	3		21		Gastos Corrientes	1.618.621
21	0	4	11	1	1	3		21	1	Moneda Nacional	1.618.621
21	0	4	11	1	1	4				Sueldo Anual Complementario	212.561
21	0	4	11	1	1	4		21		Gastos Corrientes	212.561
21	0	4	11	1	1	4		21	1	Moneda Nacional	212.561
21	0	4	11	1	1	6				Contribuciones Patronales	727.023
21	0	4	11	1	1	6		21		Gastos Corrientes	727.023

M.H. y F.P.
16

Handwritten mark


DISTRIBUCIÓN DE LÍMITES DEL GASTO
ASIGNACIÓN DE CRÉDITOS DEL PROGRAMA 17



SUBPR	PROY	FIN	F.F.	INC	PPAL	PAR	SPAR	ECON	MON	DENOMINACIÓN	IMPORTE
21	0	4	11	1	1	6		21	1	Moneda Nacional	727.023
21	0	4	11	1	1	7				Complementos	167.058
21	0	4	11	1	1	7		21		Gastos Corrientes	167.058
21	0	4	11	1	1	7		21	1	Moneda Nacional	167.058
21	0	4	11	3						Servicios No Personales	282.100
21	0	4	11	3	1					Servicios Básicos	183.300
21	0	4	11	3	1			21		Gastos Corrientes	183.300
21	0	4	11	3	1			21	1	Moneda Nacional	183.300
21	0	4	11	3	3					Mantenimiento, Reparación y Limpieza	46.800
21	0	4	11	3	3			21		Gastos Corrientes	46.800
21	0	4	11	3	3			21	1	Moneda Nacional	46.800
21	0	4	11	3	5					Servicios Comerciales y Financieros	52.000
21	0	4	11	3	5			21		Gastos Corrientes	52.000
21	0	4	11	3	5			21	1	Moneda Nacional	52.000
21	0	4	12							Recursos Propios	916.500
21	0	4	12	2						Bienes de Consumo	452.400
21	0	4	12	2				21		Gastos Corrientes	452.400
21	0	4	12	2				21	1	Moneda Nacional	452.400
21	0	4	12	3						Servicios No Personales	416.000
21	0	4	12	3	3					Mantenimiento, Reparación y Limpieza	247.000
21	0	4	12	3	3			21		Gastos Corrientes	247.000
21	0	4	12	3	3			21	1	Moneda Nacional	247.000
21	0	4	12	3	5					Servicios Comerciales y Financieros	6.500
21	0	4	12	3	5			21		Gastos Corrientes	6.500
21	0	4	12	3	5			21	1	Moneda Nacional	6.500
21	0	4	12	3	7					Pasajes y Viáticos	156.000
21	0	4	12	3	7			21		Gastos Corrientes	156.000
21	0	4	12	3	7			21	1	Moneda Nacional	156.000
21	0	4	12	3	8					Impuestos, Derechos, Tasas y Juicios	6.500
21	0	4	12	3	8			21		Gastos Corrientes	6.500
21	0	4	12	3	8			21	1	Moneda Nacional	6.500
21	0	4	12	4						Bienes de Uso	48.100
21	0	4	12	4	3					Maquinaria y Equipo	48.100
21	0	4	12	4	3			22		Gastos de Capital	48.100
21	0	4	12	4	3			22	1	Moneda Nacional	48.100
22										Parque Nacional Quebrada del Condorito	12.626.624
22	0	4								SERVICIOS ECONOMICOS	12.626.624
22	0	4	11							Tesoro Nacional	11.163.524
22	0	4	11	1						Gastos en Personal	10.843.024
22	0	4	11	1	1					Personal Permanente	8.571.630
22	0	4	11	1	1	1				Retribución del Cargo	2.629.433
22	0	4	11	1	1	1		21		Gastos Corrientes	2.629.433
22	0	4	11	1	1	1		21	1	Moneda Nacional	2.629.433

M.H. y F.P.
16

41




DISTRIBUCIÓN DE LÍMITES DEL GASTO
ASIGNACIÓN DE CRÉDITOS DEL PROGRAMA 17

SUBPR	PROY	FIN	F.F.	INC	PPAL	PAR	SPAR	ECON	MON	DENOMINACIÓN	IMPORTE
22	0	4	11	1	1	3				Retribuciones que no hacen al Cargo	3.249.856
22	0	4	11	1	1	3		21		Gastos Corrientes	3.249.856
22	0	4	11	1	1	3		21	1	Moneda Nacional	3.249.856
22	0	4	11	1	1	4				Sueldo Anual Complementario	489.940
22	0	4	11	1	1	4		21		Gastos Corrientes	489.940
22	0	4	11	1	1	4		21	1	Moneda Nacional	489.940
22	0	4	11	1	1	6				Contribuciones Patronales	1.675.744
22	0	4	11	1	1	6		21		Gastos Corrientes	1.675.744
22	0	4	11	1	1	6		21	1	Moneda Nacional	1.675.744
22	0	4	11	1	1	7				Complementos	526.657
22	0	4	11	1	1	7		21		Gastos Corrientes	526.657
22	0	4	11	1	1	7		21	1	Moneda Nacional	526.657
22	0	4	11	1	2					Personal Temporario	586.808
22	0	4	11	1	2	1				Retribuciones del Cargo	214.702
22	0	4	11	1	2	1		21		Gastos Corrientes	214.702
22	0	4	11	1	2	1		21	1	Moneda Nacional	214.702
22	0	4	11	1	2	2				Retribuciones que no hacen al Cargo	175.428
22	0	4	11	1	2	2		21		Gastos Corrientes	175.428
22	0	4	11	1	2	2		21	1	Moneda Nacional	175.428
22	0	4	11	1	2	3				Sueldo Anual Complementario	32.511
22	0	4	11	1	2	3		21		Gastos Corrientes	32.511
22	0	4	11	1	2	3		21	1	Moneda Nacional	32.511
22	0	4	11	1	2	5				Contribuciones Patronales	111.197
22	0	4	11	1	2	5		21		Gastos Corrientes	111.197
22	0	4	11	1	2	5		21	1	Moneda Nacional	111.197
22	0	4	11	1	2	6				Complementos	52.970
22	0	4	11	1	2	6		21		Gastos Corrientes	52.970
22	0	4	11	1	2	6		21	1	Moneda Nacional	52.970
22	0	4	11	1	8					Personal contratado	1.684.586
22	0	4	11	1	8	1				Retribuciones por contratos	1.171.558
22	0	4	11	1	8	1		21		Gastos Corrientes	1.171.558
22	0	4	11	1	8	1		21	1	Moneda Nacional	1.171.558
22	0	4	11	1	8	2				Adicionales al contrato	85.228
22	0	4	11	1	8	2		21		Gastos Corrientes	85.228
22	0	4	11	1	8	2		21	1	Moneda Nacional	85.228
22	0	4	11	1	8	3				Sueldo anual complementario	96.781
22	0	4	11	1	8	3		21		Gastos Corrientes	96.781
22	0	4	11	1	8	3		21	1	Moneda Nacional	96.781
22	0	4	11	1	8	5				Contribuciones patronales	331.019
22	0	4	11	1	8	5		21		Gastos Corrientes	331.019
22	0	4	11	1	8	5		21	1	Moneda Nacional	331.019
22	0	4	11	3						Servicios No Personales	320.500
22	0	4	11	3	1					Servicios Básicos	89.000
22	0	4	11	3	1			21		Gastos Corrientes	89.000
22	0	4	11	3	1			21	1	Moneda Nacional	89.000
22	0	4	11	3	3					Mantenimiento, Reparación y Limpieza	225.000

M.H. y F.P.
16

DISTRIBUCIÓN DE LÍMITES DEL GASTO
ASIGNACIÓN DE CRÉDITOS DEL PROGRAMA 17




SUBPR	PROY	FIN	F.F.	INC	PPAL	PAR	SPAR	ECON	MON	DENOMINACIÓN	IMPORTE
22	0	4	11	3	3			21		Gastos Corrientes	225.000
22	0	4	11	3	3			21	1	Moneda Nacional	225.000
22	0	4	11	3	5					Servicios Comerciales y Financieros	6.500
22	0	4	11	3	5			21		Gastos Corrientes	6.500
22	0	4	11	3	5			21	1	Moneda Nacional	6.500
22	0	4	12							Recursos Propios	1.463.100
22	0	4	12	2						Bienes de Consumo	616.200
22	0	4	12	2				21		Gastos Corrientes	616.200
22	0	4	12	2				21	1	Moneda Nacional	616.200
22	0	4	12	3						Servicios No Personales	711.900
22	0	4	12	3	2					Alquileres y Derechos	400.000
22	0	4	12	3	2			21		Gastos Corrientes	400.000
22	0	4	12	3	2			21	1	Moneda Nacional	400.000
22	0	4	12	3	3					Mantenimiento, Reparación y Limpieza	136.500
22	0	4	12	3	3			21		Gastos Corrientes	136.500
22	0	4	12	3	3			21	1	Moneda Nacional	136.500
22	0	4	12	3	4					Servicios Técnicos y Profesionales	91.500
22	0	4	12	3	4			21		Gastos Corrientes	91.500
22	0	4	12	3	4			21	1	Moneda Nacional	91.500
22	0	4	12	3	5					Servicios Comerciales y Financieros	19.300
22	0	4	12	3	5			21		Gastos Corrientes	19.300
22	0	4	12	3	5			21	1	Moneda Nacional	19.300
22	0	4	12	3	7					Pasajes y Viáticos	60.000
22	0	4	12	3	7			21		Gastos Corrientes	60.000
22	0	4	12	3	7			21	1	Moneda Nacional	60.000
22	0	4	12	3	8					Impuestos, Derechos, Tasas y Juicios	4.600
22	0	4	12	3	8			21		Gastos Corrientes	4.600
22	0	4	12	3	8			21	1	Moneda Nacional	4.600
22	0	4	12	4						Bienes de Uso	135.000
22	0	4	12	4	3					Maquinaria y Equipo	135.000
22	0	4	12	4	3			22		Gastos de Capital	135.000
22	0	4	12	4	3			22	1	Moneda Nacional	135.000
23										Parque Nacional Campo de los Alisos	5.915.952
23	0	4								SERVICIOS ECONOMICOS	5.915.952
23	0	4	11							Tesoro Nacional	4.911.189
23	0	4	11	1						Gastos en Personal	4.772.389
23	0	4	11	1	1					Personal Permanente	4.535.810
23	0	4	11	1	1	1				Retribución del Cargo	1.453.103
23	0	4	11	1	1	1		21		Gastos Corrientes	1.453.103
23	0	4	11	1	1	1		21	1	Moneda Nacional	1.453.103
23	0	4	11	1	1	3				Retribuciones que no hacen al Cargo	1.716.586
23	0	4	11	1	1	3		21		Gastos Corrientes	1.716.586
23	0	4	11	1	1	3		21	1	Moneda Nacional	1.716.586

M.H. y F.P.
16

4

DISTRIBUCIÓN DE LÍMITES DEL GASTO

ASIGNACIÓN DE CRÉDITOS DEL PROGRAMA 17



SUBPR	PROY	FIN	F.F.	INC	PPAL	PAR	SPAR	ECON	MON	DENOMINACIÓN	IMPORTE
23	0	4	11	1	1	4				Sueldo Anual Complementario	264.141
23	0	4	11	1	1	4		21		Gastos Corrientes	264.141
23	0	4	11	1	1	4		21	1	Moneda Nacional	264.141
23	0	4	11	1	1	6				Contribuciones Patronales	903.441
23	0	4	11	1	1	6		21		Gastos Corrientes	903.441
23	0	4	11	1	1	6		21	1	Moneda Nacional	903.441
23	0	4	11	1	1	7				Complementos	198.539
23	0	4	11	1	1	7		21		Gastos Corrientes	198.539
23	0	4	11	1	1	7		21	1	Moneda Nacional	198.539
23	0	4	11	1	2					Personal Temporario	236.579
23	0	4	11	1	2	1				Retribuciones del Cargo	80.513
23	0	4	11	1	2	1		21		Gastos Corrientes	80.513
23	0	4	11	1	2	1		21	1	Moneda Nacional	80.513
23	0	4	11	1	2	2				Retribuciones que no hacen al Cargo	77.863
23	0	4	11	1	2	2		21		Gastos Corrientes	77.863
23	0	4	11	1	2	2		21	1	Moneda Nacional	77.863
23	0	4	11	1	2	3				Sueldo Anual Complementario	13.198
23	0	4	11	1	2	3		21		Gastos Corrientes	13.198
23	0	4	11	1	2	3		21	1	Moneda Nacional	13.198
23	0	4	11	1	2	5				Contribuciones Patronales	45.141
23	0	4	11	1	2	5		21		Gastos Corrientes	45.141
23	0	4	11	1	2	5		21	1	Moneda Nacional	45.141
23	0	4	11	1	2	6				Complementos	19.864
23	0	4	11	1	2	6		21		Gastos Corrientes	19.864
23	0	4	11	1	2	6		21	1	Moneda Nacional	19.864
23	0	4	11	3						Servicios No Personales	138.800
23	0	4	11	3	1					Servicios Básicos	91.300
23	0	4	11	3	1			21		Gastos Corrientes	91.300
23	0	4	11	3	1			21	1	Moneda Nacional	91.300
23	0	4	11	3	3					Mantenimiento, Reparación y Limpieza	41.000
23	0	4	11	3	3			21		Gastos Corrientes	41.000
23	0	4	11	3	3			21	1	Moneda Nacional	41.000
23	0	4	11	3	5					Servicios Comerciales y Financieros	6.500
23	0	4	11	3	5			21		Gastos Corrientes	6.500
23	0	4	11	3	5			21	1	Moneda Nacional	6.500
23	0	4	12							Recursos Propios	1.004.763
23	0	4	12	2						Bienes de Consumo	356.707
23	0	4	12	2				21		Gastos Corrientes	356.707
23	0	4	12	2				21	1	Moneda Nacional	356.707
23	0	4	12	3						Servicios No Personales	436.256
23	0	4	12	3	2					Alquileres y Derechos	177.656
23	0	4	12	3	2			21		Gastos Corrientes	177.656
23	0	4	12	3	2			21	1	Moneda Nacional	177.656
23	0	4	12	3	3					Mantenimiento, Reparación y Limpieza	92.000
23	0	4	12	3	3			21		Gastos Corrientes	92.000
23	0	4	12	3	3			21	1	Moneda Nacional	92.000

M.H. y F.P.
16

4

DISTRIBUCIÓN DE LÍMITES DEL GASTO

ASIGNACIÓN DE CRÉDITOS DEL PROGRAMA 17



SUBPR	PROY	FIN	F.F.	INC	PPAL	PAR	SPAR	ECON	MON	DENOMINACIÓN	IMPORTE
23	0	4	12	3	4					Servicios Técnicos y Profesionales	5.400
23	0	4	12	3	4			21		Gastos Corrientes	5.400
23	0	4	12	3	4			21	1	Moneda Nacional	5.400
23	0	4	12	3	5					Servicios Comerciales y Financieros	41.000
23	0	4	12	3	5			21		Gastos Corrientes	41.000
23	0	4	12	3	5			21	1	Moneda Nacional	41.000
23	0	4	12	3	7					Pasajes y Viáticos	109.000
23	0	4	12	3	7			21		Gastos Corrientes	109.000
23	0	4	12	3	7			21	1	Moneda Nacional	109.000
23	0	4	12	3	8					Impuestos, Derechos, Tasas y Juicios	6.200
23	0	4	12	3	8			21		Gastos Corrientes	6.200
23	0	4	12	3	8			21	1	Moneda Nacional	6.200
23	0	4	12	3	9					Otros Servicios	5.000
23	0	4	12	3	9			21		Gastos Corrientes	5.000
23	0	4	12	3	9			21	1	Moneda Nacional	5.000
23	0	4	12	4						Bienes de Uso	211.800
23	0	4	12	4	3					Maquinaria y Equipo	211.800
23	0	4	12	4	3			22		Gastos de Capital	211.800
23	0	4	12	4	3			22	1	Moneda Nacional	211.800
24										Parque Nacional Los Cardones	7.288.536
24	0	4								SERVICIOS ECONOMICOS	7.288.536
24	0	4	11							Tesoro Nacional	6.627.471
24	0	4	11	1						Gastos en Personal	6.217.621
24	0	4	11	1	1					Personal Permanente	6.217.621
24	0	4	11	1	1	1				Retribución del Cargo	1.913.760
24	0	4	11	1	1	1		21		Gastos Corrientes	1.913.760
24	0	4	11	1	1	1		21	1	Moneda Nacional	1.913.760
24	0	4	11	1	1	3				Retribuciones que no hacen al Cargo	2.443.785
24	0	4	11	1	1	3		21		Gastos Corrientes	2.443.785
24	0	4	11	1	1	3		21	1	Moneda Nacional	2.443.785
24	0	4	11	1	1	4				Sueldo Anual Complementario	363.128
24	0	4	11	1	1	4		21		Gastos Corrientes	363.128
24	0	4	11	1	1	4		21	1	Moneda Nacional	363.128
24	0	4	11	1	1	6				Contribuciones Patronales	1.242.010
24	0	4	11	1	1	6		21		Gastos Corrientes	1.242.010
24	0	4	11	1	1	6		21	1	Moneda Nacional	1.242.010
24	0	4	11	1	1	7				Complementos	254.938
24	0	4	11	1	1	7		21		Gastos Corrientes	254.938
24	0	4	11	1	1	7		21	1	Moneda Nacional	254.938
24	0	4	11	3						Servicios No Personales	409.850
24	0	4	11	3	1					Servicios Básicos	57.450
24	0	4	11	3	1			21		Gastos Corrientes	57.450
24	0	4	11	3	1			21	1	Moneda Nacional	57.450

M.H. y F.P.
16



DISTRIBUCIÓN DE LÍMITES DEL GASTO
ASIGNACIÓN DE CRÉDITOS DEL PROGRAMA 17

SUBPR	PROY	FIN	F.F.	INC	PPAL	PAR	SPAR	ECON	MON	DENOMINACION	IMPORTE
24	0	4	11	3	3					Mantenimiento, Reparación y Limpieza	320.000
24	0	4	11	3	3			21		Gastos Corrientes	320.000
24	0	4	11	3	3			21	1	Moneda Nacional	320.000
24	0	4	11	3	5					Servicios Comerciales y Financieros	32.400
24	0	4	11	3	5			21		Gastos Corrientes	32.400
24	0	4	11	3	5			21	1	Moneda Nacional	32.400
24	0	4	12							Recursos Propios	661.065
24	0	4	12	2						Bienes de Consumo	402.065
24	0	4	12	2				21		Gastos Corrientes	402.065
24	0	4	12	2				21	1	Moneda Nacional	402.065
24	0	4	12	3						Servicios No Personales	209.000
24	0	4	12	3	2					Alquileres y Derechos	35.000
24	0	4	12	3	2			21		Gastos Corrientes	35.000
24	0	4	12	3	2			21	1	Moneda Nacional	35.000
24	0	4	12	3	3					Mantenimiento, Reparación y Limpieza	80.000
24	0	4	12	3	3			21		Gastos Corrientes	80.000
24	0	4	12	3	3			21	1	Moneda Nacional	80.000
24	0	4	12	3	7					Pasajes y Viáticos	93.000
24	0	4	12	3	7			21		Gastos Corrientes	93.000
24	0	4	12	3	7			21	1	Moneda Nacional	93.000
24	0	4	12	3	8					Impuestos, Derechos, Tasas y Juicios	1.000
24	0	4	12	3	8			21		Gastos Corrientes	1.000
24	0	4	12	3	8			21	1	Moneda Nacional	1.000
24	0	4	12	4						Bienes de Uso	50.000
24	0	4	12	4	3					Maquinaria y Equipo	50.000
24	0	4	12	4	3			22		Gastos de Capital	50.000
24	0	4	12	4	3			22	1	Moneda Nacional	50.000
25										Monumento Natural Laguna de los Pozuelos	2.760.144
25	0	4								SERVICIOS ECONOMICOS	2.760.144
25	0	4	11							Tesoro Nacional	2.162.444
25	0	4	11	1						Gastos en Personal	2.140.144
25	0	4	11	1	1					Personal Permanente	2.140.144
25	0	4	11	1	1	1				Retribución del Cargo	715.914
25	0	4	11	1	1	1		21		Gastos Corrientes	715.914
25	0	4	11	1	1	1		21	1	Moneda Nacional	715.914
25	0	4	11	1	1	3				Retribuciones que no hacen al Cargo	814.709
25	0	4	11	1	1	3		21		Gastos Corrientes	814.709
25	0	4	11	1	1	3		21	1	Moneda Nacional	814.709
25	0	4	11	1	1	4				Sueldo Anual Complementario	127.552
25	0	4	11	1	1	4		21		Gastos Corrientes	127.552
25	0	4	11	1	1	4		21	1	Moneda Nacional	127.552
25	0	4	11	1	1	6				Contribuciones Patronales	436.266

M.H. y F.P.
16

4



DISTRIBUCIÓN DE LÍMITES DEL GASTO
ASIGNACIÓN DE CRÉDITOS DEL PROGRAMA 17

SUBPR	PROY	FIN	F.F.	INC	PPAL	PAR	SPAR	ECON	MON	DENOMINACIÓN	IMPORTE
25	0	4	11	1	1	6		21		Gastos Corrientes	436.266
25	0	4	11	1	1	6		21	1	Moneda Nacional	436.266
25	0	4	11	1	1	7				Complementos	45.703
25	0	4	11	1	1	7		21		Gastos Corrientes	45.703
25	0	4	11	1	1	7		21	1	Moneda Nacional	45.703
25	0	4	11	3						Servicios No Personales	22.300
25	0	4	11	3	1					Servicios Básicos	19.300
25	0	4	11	3	1			21		Gastos Corrientes	19.300
25	0	4	11	3	1			21	1	Moneda Nacional	19.300
25	0	4	11	3	5					Servicios Comerciales y Financieros	3.000
25	0	4	11	3	5			21		Gastos Corrientes	3.000
25	0	4	11	3	5			21	1	Moneda Nacional	3.000
25	0	4	12							Recursos Propios	597.700
25	0	4	12	2						Bienes de Consumo	248.900
25	0	4	12	2				21		Gastos Corrientes	248.900
25	0	4	12	2				21	1	Moneda Nacional	248.900
25	0	4	12	3						Servicios No Personales	237.400
25	0	4	12	3	2					Alquileres y Derechos	74.000
25	0	4	12	3	2			21		Gastos Corrientes	74.000
25	0	4	12	3	2			21	1	Moneda Nacional	74.000
25	0	4	12	3	3					Mantenimiento, Reparación y Limpieza	71.800
25	0	4	12	3	3			21		Gastos Corrientes	71.800
25	0	4	12	3	3			21	1	Moneda Nacional	71.800
25	0	4	12	3	5					Servicios Comerciales y Financieros	44.800
25	0	4	12	3	5			21		Gastos Corrientes	44.800
25	0	4	12	3	5			21	1	Moneda Nacional	44.800
25	0	4	12	3	7					Pasajes y Viáticos	46.800
25	0	4	12	3	7			21		Gastos Corrientes	46.800
25	0	4	12	3	7			21	1	Moneda Nacional	46.800
25	0	4	12	4						Bienes de Uso	111.400
25	0	4	12	4	3					Maquinaria y Equipo	111.400
25	0	4	12	4	3			22		Gastos de Capital	111.400
25	0	4	12	4	3			22	1	Moneda Nacional	111.400
26										Parque Nacional Baritú	6.025.336
26	0	4								SERVICIOS ECONOMICOS	6.025.336
26	0	4	11							Tesoro Nacional	5.343.255
26	0	4	11	1						Gastos en Personal	5.267.338
26	0	4	11	1	1					Personal Permanente	5.267.338
26	0	4	11	1	1	1				Retribución del Cargo	1.884.600
26	0	4	11	1	1	1		21		Gastos Corrientes	1.884.600
26	0	4	11	1	1	1		21	1	Moneda Nacional	1.884.600
26	0	4	11	1	1	3				Retribuciones que no hacen al Cargo	1.888.732
26	0	4	11	1	1	3		21		Gastos Corrientes	1.888.732

M.H. y F.P.
16

41

DISTRIBUCIÓN DE LÍMITES DEL GASTO

ASIGNACIÓN DE CRÉDITOS DEL PROGRAMA 17




SUBPR	PROY	FIN	F.F.	INC	PPAL	PAR	SPAR	ECON	MON	DENOMINACIÓN	IMPORTE
26	0	4	11	1	1	3		21	1	Moneda Nacional	1.888.732
26	0	4	11	1	1	4				Sueldo Anual Complementario	314.444
26	0	4	11	1	1	4		21		Gastos Corrientes	314.444
26	0	4	11	1	1	4		21	1	Moneda Nacional	314.444
26	0	4	11	1	1	6				Contribuciones Patronales	1.075.494
26	0	4	11	1	1	6		21		Gastos Corrientes	1.075.494
26	0	4	11	1	1	6		21	1	Moneda Nacional	1.075.494
26	0	4	11	1	1	7				Complementos	104.068
26	0	4	11	1	1	7		21		Gastos Corrientes	104.068
26	0	4	11	1	1	7		21	1	Moneda Nacional	104.068
26	0	4	11	3						Servicios No Personales	75.917
26	0	4	11	3	1					Servicios Básicos	75.917
26	0	4	11	3	1			21		Gastos Corrientes	75.917
26	0	4	11	3	1			21	1	Moneda Nacional	75.917
26	0	4	12							Recursos Propios	682.081
26	0	4	12	2						Bienes de Consumo	229.366
26	0	4	12	2				21		Gastos Corrientes	229.366
26	0	4	12	2				21	1	Moneda Nacional	229.366
26	0	4	12	3						Servicios No Personales	336.076
26	0	4	12	3	2					Alquileres y Derechos	143.910
26	0	4	12	3	2			21		Gastos Corrientes	143.910
26	0	4	12	3	2			21	1	Moneda Nacional	143.910
26	0	4	12	3	3					Mantenimiento, Reparación y Limpieza	70.329
26	0	4	12	3	3			21		Gastos Corrientes	70.329
26	0	4	12	3	3			21	1	Moneda Nacional	70.329
26	0	4	12	3	5					Servicios Comerciales y Financieros	17.550
26	0	4	12	3	5			21		Gastos Corrientes	17.550
26	0	4	12	3	5			21	1	Moneda Nacional	17.550
26	0	4	12	3	7					Pasajes y Viáticos	104.287
26	0	4	12	3	7			21		Gastos Corrientes	104.287
26	0	4	12	3	7			21	1	Moneda Nacional	104.287
26	0	4	12	4						Bienes de Uso	116.639
26	0	4	12	4	3					Maquinaria y Equipo	111.914
26	0	4	12	4	3			22		Gastos de Capital	111.914
26	0	4	12	4	3			22	1	Moneda Nacional	111.914
26	0	4	12	4	8					Activos Intangibles	4.725
26	0	4	12	4	8			22		Gastos de Capital	4.725
26	0	4	12	4	8			22	1	Moneda Nacional	4.725
27										Reserva Natural Formosa	5.813.507
27	0	4								SERVICIOS ECONOMICOS	5.813.507
27	0	4	11							Tesoro Nacional	4.562.317
27	0	4	11	1						Gastos en Personal	4.430.230
27	0	4	11	1	1					Personal Permanente	3.441.249

M.H. y F.P.
16

H

DISTRIBUCIÓN DE LÍMITES DEL GASTO


ASIGNACIÓN DE CRÉDITOS DEL PROGRAMA 17



SUBPR	PROY	FIN	F.F.	INC	PPAL	PAR	SPAR	ECON	MON	DENOMINACIÓN	IMPORTE
27	0	4	11	1	1	1				Retribución del Cargo	1.113.192
27	0	4	11	1	1	1		21		Gastos Corrientes	1.113.192
27	0	4	11	1	1	1		21	1	Moneda Nacional	1.113.192
27	0	4	11	1	1	3				Retribuciones que no hacen al Cargo	1.349.236
27	0	4	11	1	1	3		21		Gastos Corrientes	1.349.236
27	0	4	11	1	1	3		21	1	Moneda Nacional	1.349.236
27	0	4	11	1	1	4				Sueldo Anual Complementario	205.202
27	0	4	11	1	1	4		21		Gastos Corrientes	205.202
27	0	4	11	1	1	4		21	1	Moneda Nacional	205.202
27	0	4	11	1	1	6				Contribuciones Patronales	701.853
27	0	4	11	1	1	6		21		Gastos Corrientes	701.853
27	0	4	11	1	1	6		21	1	Moneda Nacional	701.853
27	0	4	11	1	1	7				Complementos	71.766
27	0	4	11	1	1	7		21		Gastos Corrientes	71.766
27	0	4	11	1	1	7		21	1	Moneda Nacional	71.766
27	0	4	11	1	2					Personal Temporario	183.426
27	0	4	11	1	2	1				Retribuciones del Cargo	53.676
27	0	4	11	1	2	1		21		Gastos Corrientes	53.676
27	0	4	11	1	2	1		21	1	Moneda Nacional	53.676
27	0	4	11	1	2	2				Retribuciones que no hacen al Cargo	70.695
27	0	4	11	1	2	2		21		Gastos Corrientes	70.695
27	0	4	11	1	2	2		21	1	Moneda Nacional	70.695
27	0	4	11	1	2	3				Sueldo Anual Complementario	10.364
27	0	4	11	1	2	3		21		Gastos Corrientes	10.364
27	0	4	11	1	2	3		21	1	Moneda Nacional	10.364
27	0	4	11	1	2	5				Contribuciones Patronales	35.449
27	0	4	11	1	2	5		21		Gastos Corrientes	35.449
27	0	4	11	1	2	5		21	1	Moneda Nacional	35.449
27	0	4	11	1	2	6				Complementos	13.242
27	0	4	11	1	2	6		21		Gastos Corrientes	13.242
27	0	4	11	1	2	6		21	1	Moneda Nacional	13.242
27	0	4	11	1	8					Personal contratado	805.555
27	0	4	11	1	8	1				Retribuciones por contratos	341.277
27	0	4	11	1	8	1		21		Gastos Corrientes	341.277
27	0	4	11	1	8	1		21	1	Moneda Nacional	341.277
27	0	4	11	1	8	2				Adicionales al contrato	247.425
27	0	4	11	1	8	2		21		Gastos Corrientes	247.425
27	0	4	11	1	8	2		21	1	Moneda Nacional	247.425
27	0	4	11	1	8	3				Sueldo anual complementario	49.058
27	0	4	11	1	8	3		21		Gastos Corrientes	49.058
27	0	4	11	1	8	3		21	1	Moneda Nacional	49.058
27	0	4	11	1	8	5				Contribuciones patronales	167.795
27	0	4	11	1	8	5		21		Gastos Corrientes	167.795
27	0	4	11	1	8	5		21	1	Moneda Nacional	167.795
27	0	4	11	3						Servicios No Personales	132.087
27	0	4	11	3	1					Servicios Básicos	71.625

M.H. y F.P.
16

DISTRIBUCIÓN DE LÍMITES DEL GASTO
ASIGNACIÓN DE CRÉDITOS DEL PROGRAMA 17



SUBPR	PROY	FIN	F.F.	INC	PPAL	PAR	SPAR	ECON	MON	DENOMINACIÓN	IMPORTE
27	0	4	11	3	1			21		Gastos Corrientes	71.625
27	0	4	11	3	1			21	1	Moneda Nacional	71.625
27	0	4	11	3	5					Servicios Comerciales y Financieros	60.462
27	0	4	11	3	5			21		Gastos Corrientes	60.462
27	0	4	11	3	5			21	1	Moneda Nacional	60.462
27	0	4	12							Recursos Propios	1.251.190
27	0	4	12	2						Bienes de Consumo	695.764
27	0	4	12	2				21		Gastos Corrientes	695.764
27	0	4	12	2				21	1	Moneda Nacional	695.764
27	0	4	12	3						Servicios No Personales	341.933
27	0	4	12	3	2					Alquileres y Derechos	179.687
27	0	4	12	3	2			21		Gastos Corrientes	179.687
27	0	4	12	3	2			21	1	Moneda Nacional	179.687
27	0	4	12	3	3					Mantenimiento, Reparación y Limpieza	73.665
27	0	4	12	3	3			21		Gastos Corrientes	73.665
27	0	4	12	3	3			21	1	Moneda Nacional	73.665
27	0	4	12	3	4					Servicios Técnicos y Profesionales	4.773
27	0	4	12	3	4			21		Gastos Corrientes	4.773
27	0	4	12	3	4			21	1	Moneda Nacional	4.773
27	0	4	12	3	5					Servicios Comerciales y Financieros	32.715
27	0	4	12	3	5			21		Gastos Corrientes	32.715
27	0	4	12	3	5			21	1	Moneda Nacional	32.715
27	0	4	12	3	7					Pasajes y Viáticos	51.093
27	0	4	12	3	7			21		Gastos Corrientes	51.093
27	0	4	12	3	7			21	1	Moneda Nacional	51.093
27	0	4	12	4						Bienes de Uso	213.493
27	0	4	12	4	3					Maquinaria y Equipo	176.873
27	0	4	12	4	3			22		Gastos de Capital	176.873
27	0	4	12	4	3			22	1	Moneda Nacional	176.873
27	0	4	12	4	4					Equipo Militar y de Seguridad	25.937
27	0	4	12	4	4			22		Gastos de Capital	25.937
27	0	4	12	4	4			22	1	Moneda Nacional	25.937
27	0	4	12	4	7					Semovientes	10.683
27	0	4	12	4	7			22		Gastos de Capital	10.683
27	0	4	12	4	7			22	1	Moneda Nacional	10.683
28										Parque Nacional Mburucuyá	7.173.061
28	0	4								SERVICIOS ECONOMICOS	7.173.061
28	0	4	11							Tesoro Nacional	6.157.611
28	0	4	11	1						Gastos en Personal	5.878.126
28	0	4	11	1	1					Personal Permanente	3.976.527
28	0	4	11	1	1	1				Retribución del Cargo	1.286.449
28	0	4	11	1	1	1		21		Gastos Corrientes	1.286.449
28	0	4	11	1	1	1		21	1	Moneda Nacional	1.286.449

M.H. y F.P.
16

4

DISTRIBUCIÓN DE LÍMITES DEL GASTO

ASIGNACIÓN DE CRÉDITOS DEL PROGRAMA 17



SUBPR	PROY	FIN	F.F.	INC	PPAL	PAR	SPAR	ECON	MON	DENOMINACIÓN	IMPORTE
28	0	4	11	1	1	3				Retribuciones que no hacen al Cargo	1.496.616
28	0	4	11	1	1	3		21		Gastos Corrientes	1.496.616
28	0	4	11	1	1	3		21	1	Moneda Nacional	1.496.616
28	0	4	11	1	1	4				Sueldo Anual Complementario	231.922
28	0	4	11	1	1	4		21		Gastos Corrientes	231.922
28	0	4	11	1	1	4		21	1	Moneda Nacional	231.922
28	0	4	11	1	1	6				Contribuciones Patronales	793.243
28	0	4	11	1	1	6		21		Gastos Corrientes	793.243
28	0	4	11	1	1	6		21	1	Moneda Nacional	793.243
28	0	4	11	1	1	7				Complementos	168.297
28	0	4	11	1	1	7		21		Gastos Corrientes	168.297
28	0	4	11	1	1	7		21	1	Moneda Nacional	168.297
28	0	4	11	1	2					Personal Temporario	726.262
28	0	4	11	1	2	1				Retribuciones del Cargo	241.540
28	0	4	11	1	2	1		21		Gastos Corrientes	241.540
28	0	4	11	1	2	1		21	1	Moneda Nacional	241.540
28	0	4	11	1	2	2				Retribuciones que no hacen al Cargo	245.665
28	0	4	11	1	2	2		21		Gastos Corrientes	245.665
28	0	4	11	1	2	2		21	1	Moneda Nacional	245.665
28	0	4	11	1	2	3				Sueldo Anual Complementario	40.600
28	0	4	11	1	2	3		21		Gastos Corrientes	40.600
28	0	4	11	1	2	3		21	1	Moneda Nacional	40.600
28	0	4	11	1	2	5				Contribuciones Patronales	138.866
28	0	4	11	1	2	5		21		Gastos Corrientes	138.866
28	0	4	11	1	2	5		21	1	Moneda Nacional	138.866
28	0	4	11	1	2	6				Complementos	59.591
28	0	4	11	1	2	6		21		Gastos Corrientes	59.591
28	0	4	11	1	2	6		21	1	Moneda Nacional	59.591
28	0	4	11	1	8					Personal contratado	1.175.337
28	0	4	11	1	8	1				Retribuciones por contratos	568.795
28	0	4	11	1	8	1		21		Gastos Corrientes	568.795
28	0	4	11	1	8	1		21	1	Moneda Nacional	568.795
28	0	4	11	1	8	2				Adicionales al contrato	290.145
28	0	4	11	1	8	2		21		Gastos Corrientes	290.145
28	0	4	11	1	8	2		21	1	Moneda Nacional	290.145
28	0	4	11	1	8	3				Sueldo anual complementario	71.578
28	0	4	11	1	8	3		21		Gastos Corrientes	71.578
28	0	4	11	1	8	3		21	1	Moneda Nacional	71.578
28	0	4	11	1	8	5				Contribuciones patronales	244.819
28	0	4	11	1	8	5		21		Gastos Corrientes	244.819
28	0	4	11	1	8	5		21	1	Moneda Nacional	244.819
28	0	4	11	3						Servicios No Personales	279.485
28	0	4	11	3	1					Servicios Básicos	99.085
28	0	4	11	3	1			21		Gastos Corrientes	99.085
28	0	4	11	3	1			21	1	Moneda Nacional	99.085
28	0	4	11	3	3					Mantenimiento, Reparación y Limpieza	172.500

M.H. y F.P.
16

41




DISTRIBUCIÓN DE LÍMITES DEL GASTO

ASIGNACIÓN DE CRÉDITOS DEL PROGRAMA 17

SUBPR	PROY	FIN	F.F.	INC	PPAL	PAR	SPAR	ECON	MON	DENOMINACION	IMPORTE
28	0	4	11	3	3			21		Gastos Corrientes	172.500
28	0	4	11	3	3			21	1	Moneda Nacional	172.500
28	0	4	11	3	5					Servicios Comerciales y Financieros	7.900
28	0	4	11	3	5			21		Gastos Corrientes	7.900
28	0	4	11	3	5			21	1	Moneda Nacional	7.900
28	0	4	12							Recursos Propios	1.015.450
28	0	4	12	2						Bienes de Consumo	604.255
28	0	4	12	2				21		Gastos Corrientes	604.255
28	0	4	12	2				21	1	Moneda Nacional	604.255
28	0	4	12	3						Servicios No Personales	309.450
28	0	4	12	3	2					Alquileres y Derechos	44.400
28	0	4	12	3	2			21		Gastos Corrientes	44.400
28	0	4	12	3	2			21	1	Moneda Nacional	44.400
28	0	4	12	3	3					Mantenimiento, Reparación y Limpieza	222.675
28	0	4	12	3	3			21		Gastos Corrientes	222.675
28	0	4	12	3	3			21	1	Moneda Nacional	222.675
28	0	4	12	3	5					Servicios Comerciales y Financieros	7.990
28	0	4	12	3	5			21		Gastos Corrientes	7.990
28	0	4	12	3	5			21	1	Moneda Nacional	7.990
28	0	4	12	3	7					Pasajes y Viáticos	34.385
28	0	4	12	3	7			21		Gastos Corrientes	34.385
28	0	4	12	3	7			21	1	Moneda Nacional	34.385
28	0	4	12	4						Bienes de Uso	101.745
28	0	4	12	4	3					Maquinaria y Equipo	101.745
28	0	4	12	4	3			22		Gastos de Capital	101.745
28	0	4	12	4	3			22	1	Moneda Nacional	101.745
29										Reserva Natural Estricta San Antonio	3.036.161
										SERVICIOS ECONOMICOS	3.036.161
29	0	4								Tesoro Nacional	2.132.501
29	0	4	11							Gastos en Personal	2.081.859
29	0	4	11	1						Personal Permanente	2.081.859
29	0	4	11	1	1					Retribución del Cargo	618.185
29	0	4	11	1	1	1		21		Gastos Corrientes	618.185
29	0	4	11	1	1	1		21	1	Moneda Nacional	618.185
29	0	4	11	1	1	3				Retribuciones que no hacen al Cargo	844.690
29	0	4	11	1	1	3		21		Gastos Corrientes	844.690
29	0	4	11	1	1	3		21	1	Moneda Nacional	844.690
29	0	4	11	1	1	4				Sueldo Anual Complementario	121.906
29	0	4	11	1	1	4		21		Gastos Corrientes	121.906
29	0	4	11	1	1	4		21	1	Moneda Nacional	121.906
29	0	4	11	1	1	6				Contribuciones Patronales	416.956
29	0	4	11	1	1	6		21		Gastos Corrientes	416.956
29	0	4	11	1	1	6		21	1	Moneda Nacional	416.956

M.H. y F.P.
16

h




DISTRIBUCIÓN DE LÍMITES DEL GASTO
ASIGNACIÓN DE CRÉDITOS DEL PROGRAMA 17

SUBPR	PROY	FIN	F.F.	INC	PPAL	PAR	SPAR	ECON	MON	DENOMINACIÓN	IMPORTE
29	0	4	11	1	1	7				Complementos	80.122
29	0	4	11	1	1	7		21		Gastos Corrientes	80.122
29	0	4	11	1	1	7		21	1	Moneda Nacional	80.122
29	0	4	11	3						Servicios No Personales	50.642
29	0	4	11	3	1					Servicios Básicos	32.642
29	0	4	11	3	1			21		Gastos Corrientes	32.642
29	0	4	11	3	1			21	1	Moneda Nacional	32.642
29	0	4	11	3	5					Servicios Comerciales y Financieros	18.000
29	0	4	11	3	5			21		Gastos Corrientes	18.000
29	0	4	11	3	5			21	1	Moneda Nacional	18.000
29	0	4	12							Recursos Propios	903.660
29	0	4	12	2						Bienes de Consumo	405.320
29	0	4	12	2				21		Gastos Corrientes	405.320
29	0	4	12	2				21	1	Moneda Nacional	405.320
29	0	4	12	3						Servicios No Personales	313.340
29	0	4	12	3	2					Alquileres y Derechos	95.000
29	0	4	12	3	2			21		Gastos Corrientes	95.000
29	0	4	12	3	2			21	1	Moneda Nacional	95.000
29	0	4	12	3	3					Mantenimiento, Reparación y Limpieza	116.000
29	0	4	12	3	3			21		Gastos Corrientes	116.000
29	0	4	12	3	3			21	1	Moneda Nacional	116.000
29	0	4	12	3	4					Servicios Técnicos y Profesionales	37.000
29	0	4	12	3	4			21		Gastos Corrientes	37.000
29	0	4	12	3	4			21	1	Moneda Nacional	37.000
29	0	4	12	3	5					Servicios Comerciales y Financieros	11.780
29	0	4	12	3	5			21		Gastos Corrientes	11.780
29	0	4	12	3	5			21	1	Moneda Nacional	11.780
29	0	4	12	3	7					Pasajes y Viáticos	45.000
29	0	4	12	3	7			21		Gastos Corrientes	45.000
29	0	4	12	3	7			21	1	Moneda Nacional	45.000
29	0	4	12	3	8					Impuestos, Derechos, Tasas y Juicios	560
29	0	4	12	3	8			21		Gastos Corrientes	560
29	0	4	12	3	8			21	1	Moneda Nacional	560
29	0	4	12	3	9					Otros Servicios	8.000
29	0	4	12	3	9			21		Gastos Corrientes	8.000
29	0	4	12	3	9			21	1	Moneda Nacional	8.000
29	0	4	12	4						Bienes de Uso	185.000
29	0	4	12	4	3					Maquinaria y Equipo	185.000
29	0	4	12	4	3			22		Gastos de Capital	185.000
29	0	4	12	4	3			22	1	Moneda Nacional	185.000
30										Parque Nacional Campos del Tuyú	2.887.250
30	0	4								SERVICIOS ECONOMICOS	2.887.250
30	0	4	11							Tesoro Nacional	1.710.850

M.H. y F.P.
16

21




DISTRIBUCIÓN DE LÍMITES DEL GASTO

ASIGNACIÓN DE CRÉDITOS DEL PROGRAMA 17

SUBPR	PROY	FIN	F.F.	INC	PPAL	PAR	SPAR	ECON	MON	DENOMINACIÓN	IMPORTE
30	0	4	11	1						Gastos en Personal	1.652.350
30	0	4	11	1	1					Personal Permanente	1.580.835
30	0	4	11	1	1	1				Retribución del Cargo	679.124
30	0	4	11	1	1	1		21		Gastos Corrientes	679.124
30	0	4	11	1	1	1		21	1	Moneda Nacional	679.124
30	0	4	11	1	1	3				Retribuciones que no hacen al Cargo	442.754
30	0	4	11	1	1	3		21		Gastos Corrientes	442.754
30	0	4	11	1	1	3		21	1	Moneda Nacional	442.754
30	0	4	11	1	1	4				Sueldo Anual Complementario	93.490
30	0	4	11	1	1	4		21		Gastos Corrientes	93.490
30	0	4	11	1	1	4		21	1	Moneda Nacional	93.490
30	0	4	11	1	1	6				Contribuciones Patronales	319.764
30	0	4	11	1	1	6		21		Gastos Corrientes	319.764
30	0	4	11	1	1	6		21	1	Moneda Nacional	319.764
30	0	4	11	1	1	7				Complementos	45.703
30	0	4	11	1	1	7		21		Gastos Corrientes	45.703
30	0	4	11	1	1	7		21	1	Moneda Nacional	45.703
30	0	4	11	1	2					Personal Temporal	71.515
30	0	4	11	1	2	1				Retribuciones del Cargo	26.838
30	0	4	11	1	2	1		21		Gastos Corrientes	26.838
30	0	4	11	1	2	1		21	1	Moneda Nacional	26.838
30	0	4	11	1	2	2				Retribuciones que no hacen al Cargo	20.587
30	0	4	11	1	2	2		21		Gastos Corrientes	20.587
30	0	4	11	1	2	2		21	1	Moneda Nacional	20.587
30	0	4	11	1	2	3				Sueldo Anual Complementario	3.952
30	0	4	11	1	2	3		21		Gastos Corrientes	3.952
30	0	4	11	1	2	3		21	1	Moneda Nacional	3.952
30	0	4	11	1	2	5				Contribuciones Patronales	13.517
30	0	4	11	1	2	5		21		Gastos Corrientes	13.517
30	0	4	11	1	2	5		21	1	Moneda Nacional	13.517
30	0	4	11	1	2	6				Complementos	6.621
30	0	4	11	1	2	6		21		Gastos Corrientes	6.621
30	0	4	11	1	2	6		21	1	Moneda Nacional	6.621
30	0	4	11	3						Servicios No Personales	58.500
30	0	4	11	3	1					Servicios Básicos	50.500
30	0	4	11	3	1			21		Gastos Corrientes	50.500
30	0	4	11	3	1			21	1	Moneda Nacional	50.500
30	0	4	11	3	5					Servicios Comerciales y Financieros	8.000
30	0	4	11	3	5			21		Gastos Corrientes	8.000
30	0	4	11	3	5			21	1	Moneda Nacional	8.000
30	0	4	12							Recursos Propios	1.176.400
30	0	4	12	2						Bienes de Consumo	495.700
30	0	4	12	2				21		Gastos Corrientes	495.700
30	0	4	12	2				21	1	Moneda Nacional	495.700
30	0	4	12	3						Servicios No Personales	441.700

M.H. y F.P.
16

11




DISTRIBUCIÓN DE LÍMITES DEL GASTO

ASIGNACIÓN DE CRÉDITOS DEL PROGRAMA 17

SUBPR	PROY	FIN	F.F.	INC	PPAL	PAR	SPAR	ECON	MON	DENOMINACIÓN	IMPORTE
30	0	4	12	3	2					Alquileres y Derechos	230.000
30	0	4	12	3	2			21		Gastos Corrientes	230.000
30	0	4	12	3	2			21	1	Moneda Nacional	230.000
30	0	4	12	3	3					Mantenimiento, Reparación y Limpieza	94.000
30	0	4	12	3	3			21		Gastos Corrientes	94.000
30	0	4	12	3	3			21	1	Moneda Nacional	94.000
30	0	4	12	3	4					Servicios Técnicos y Profesionales	24.500
30	0	4	12	3	4			21		Gastos Corrientes	24.500
30	0	4	12	3	4			21	1	Moneda Nacional	24.500
30	0	4	12	3	5					Servicios Comerciales y Financieros	50.200
30	0	4	12	3	5			21		Gastos Corrientes	50.200
30	0	4	12	3	5			21	1	Moneda Nacional	50.200
30	0	4	12	3	7					Pasajes y Viáticos	31.000
30	0	4	12	3	7			21		Gastos Corrientes	31.000
30	0	4	12	3	7			21	1	Moneda Nacional	31.000
30	0	4	12	3	8					Impuestos, Derechos, Tasas y Juicios	12.000
30	0	4	12	3	8			21		Gastos Corrientes	12.000
30	0	4	12	3	8			21	1	Moneda Nacional	12.000
30	0	4	12	4						Bienes de Uso	239.000
30	0	4	12	4	3					Maquinaria y Equipo	203.000
30	0	4	12	4	3			22		Gastos de Capital	203.000
30	0	4	12	4	3			22	1	Moneda Nacional	203.000
30	0	4	12	4	7					Semovientes	36.000
30	0	4	12	4	7			22		Gastos de Capital	36.000
30	0	4	12	4	7			22	1	Moneda Nacional	36.000
31										Parque Nacional Monte León	5.698.919
										SERVICIOS ECONOMICOS	5.698.919
31	0	4								Tesoro Nacional	4.695.314
31	0	4	11							Gastos en Personal	4.568.973
31	0	4	11	1						Personal Permanente	2.650.250
31	0	4	11	1	1					Retribución del Cargo	680.945
31	0	4	11	1	1			21		Gastos Corrientes	680.945
31	0	4	11	1	1			21	1	Moneda Nacional	680.945
31	0	4	11	1	3					Retribuciones que no hacen al Cargo	1.189.378
31	0	4	11	1	3			21		Gastos Corrientes	1.189.378
31	0	4	11	1	3			21	1	Moneda Nacional	1.189.378
31	0	4	11	1	4					Sueldo Anual Complementario	155.860
31	0	4	11	1	4			21		Gastos Corrientes	155.860
31	0	4	11	1	4			21	1	Moneda Nacional	155.860
31	0	4	11	1	6					Contribuciones Patronales	533.089
31	0	4	11	1	6			21		Gastos Corrientes	533.089
31	0	4	11	1	6			21	1	Moneda Nacional	533.089
31	0	4	11	1	7					Complementos	90.978

M.H. y F.P.
16

11



DISTRIBUCIÓN DE LÍMITES DEL GASTO

ASIGNACIÓN DE CRÉDITOS DEL PROGRAMA 17

SUBPR	PROY	FIN	F.F.	INC	PPAL	PAR	SPAR	ECON	MON	DENOMINACIÓN	IMPORTE
31	0	4	11	1	1	7		21		Gastos Corrientes	90.978
31	0	4	11	1	1	7		21	1	Moneda Nacional	90.978
31	0	4	11	1	2					Personal Temporario	201.787
31	0	4	11	1	2	1				Retribuciones del Cargo	53.676
31	0	4	11	1	2	1		21		Gastos Corrientes	53.676
31	0	4	11	1	2	1		21	1	Moneda Nacional	53.676
31	0	4	11	1	2	2				Retribuciones que no hacen al Cargo	84.114
31	0	4	11	1	2	2		21		Gastos Corrientes	84.114
31	0	4	11	1	2	2		21	1	Moneda Nacional	84.114
31	0	4	11	1	2	3				Sueldo Anual Complementario	11.482
31	0	4	11	1	2	3		21		Gastos Corrientes	11.482
31	0	4	11	1	2	3		21	1	Moneda Nacional	11.482
31	0	4	11	1	2	5				Contribuciones Patronales	39.273
31	0	4	11	1	2	5		21		Gastos Corrientes	39.273
31	0	4	11	1	2	5		21	1	Moneda Nacional	39.273
31	0	4	11	1	2	6				Complementos	13.242
31	0	4	11	1	2	6		21		Gastos Corrientes	13.242
31	0	4	11	1	2	6		21	1	Moneda Nacional	13.242
31	0	4	11	1	8					Personal contratado	1.716.936
31	0	4	11	1	8	1				Retribuciones por contratos	650.186
31	0	4	11	1	8	1		21		Gastos Corrientes	650.186
31	0	4	11	1	8	1		21	1	Moneda Nacional	650.186
31	0	4	11	1	8	2				Adicionales al contrato	606.279
31	0	4	11	1	8	2		21		Gastos Corrientes	606.279
31	0	4	11	1	8	2		21	1	Moneda Nacional	606.279
31	0	4	11	1	8	3				Sueldo anual complementario	104.172
31	0	4	11	1	8	3		21		Gastos Corrientes	104.172
31	0	4	11	1	8	3		21	1	Moneda Nacional	104.172
31	0	4	11	1	8	5				Contribuciones patronales	356.299
31	0	4	11	1	8	5		21		Gastos Corrientes	356.299
31	0	4	11	1	8	5		21	1	Moneda Nacional	356.299
31	0	4	11	3						Servicios No Personales	126.341
31	0	4	11	3	1					Servicios Básicos	77.894
31	0	4	11	3	1			21		Gastos Corrientes	77.894
31	0	4	11	3	1			21	1	Moneda Nacional	77.894
31	0	4	11	3	3					Mantenimiento, Reparación y Limpieza	37.157
31	0	4	11	3	3			21		Gastos Corrientes	37.157
31	0	4	11	3	3			21	1	Moneda Nacional	37.157
31	0	4	11	3	5					Servicios Comerciales y Financieros	11.290
31	0	4	11	3	5			21		Gastos Corrientes	11.290
31	0	4	11	3	5			21	1	Moneda Nacional	11.290
31	0	4	12							Recursos Propios	1.003.605
31	0	4	12	2						Bienes de Consumo	582.528
31	0	4	12	2				21		Gastos Corrientes	582.528
31	0	4	12	2				21	1	Moneda Nacional	582.528
31	0	4	12	3						Servicios No Personales	346.504

M.H. y F.P.
16

4



DISTRIBUCIÓN DE LÍMITES DEL GASTO

ASIGNACIÓN DE CRÉDITOS DEL PROGRAMA 17

SUBPR	PROY	FIN	F.F.	INC	PPAL	PAR	SPAR	ECON	MON	DENOMINACIÓN	IMPORTE
31	0	4	12	3	2					Alquileres y Derechos	216.000
31	0	4	12	3	2			21		Gastos Corrientes	216.000
31	0	4	12	3	2			21	1	Moneda Nacional	216.000
31	0	4	12	3	3					Mantenimiento, Reparación y Limpieza	82.853
31	0	4	12	3	3			21		Gastos Corrientes	82.853
31	0	4	12	3	3			21	1	Moneda Nacional	82.853
31	0	4	12	3	5					Servicios Comerciales y Financieros	26.451
31	0	4	12	3	5			21		Gastos Corrientes	26.451
31	0	4	12	3	5			21	1	Moneda Nacional	26.451
31	0	4	12	3	7					Pasajes y Viáticos	21.200
31	0	4	12	3	7			21		Gastos Corrientes	21.200
31	0	4	12	3	7			21	1	Moneda Nacional	21.200
31	0	4	12	4						Bienes de Uso	74.573
31	0	4	12	4	3					Maquinaria y Equipo	74.573
31	0	4	12	4	3			22		Gastos de Capital	74.573
31	0	4	12	4	3			22	1	Moneda Nacional	74.573
32										Parque Nacional Interjurisdiccional Marino Costero Patagonia Austral	3.716.366
32	0	4								SERVICIOS ECONOMICOS	3.716.366
32	0	4	11							Tesoro Nacional	2.579.466
32	0	4	11	1						Gastos en Personal	2.498.166
32	0	4	11	1	1					Personal Permanente	2.402.781
32	0	4	11	1	1	1				Retribución del Cargo	732.379
32	0	4	11	1	1	1		21		Gastos Corrientes	732.379
32	0	4	11	1	1	1		21	1	Moneda Nacional	732.379
32	0	4	11	1	1	3				Retribuciones que no hacen al Cargo	970.888
32	0	4	11	1	1	3		21		Gastos Corrientes	970.888
32	0	4	11	1	1	3		21	1	Moneda Nacional	970.888
32	0	4	11	1	1	4				Sueldo Anual Complementario	141.939
32	0	4	11	1	1	4		21		Gastos Corrientes	141.939
32	0	4	11	1	1	4		21	1	Moneda Nacional	141.939
32	0	4	11	1	1	6				Contribuciones Patronales	485.473
32	0	4	11	1	1	6		21		Gastos Corrientes	485.473
32	0	4	11	1	1	6		21	1	Moneda Nacional	485.473
32	0	4	11	1	1	7				Complementos	72.102
32	0	4	11	1	1	7		21		Gastos Corrientes	72.102
32	0	4	11	1	1	7		21	1	Moneda Nacional	72.102
32	0	4	11	1	2					Personal Temporario	95.385
32	0	4	11	1	2	1				Retribuciones del Cargo	26.838
32	0	4	11	1	2	1		21		Gastos Corrientes	26.838
32	0	4	11	1	2	1		21	1	Moneda Nacional	26.838
32	0	4	11	1	2	2				Retribuciones que no hacen al Cargo	38.031
32	0	4	11	1	2	2		21		Gastos Corrientes	38.031
32	0	4	11	1	2	2		21	1	Moneda Nacional	38.031

M.H. y F.P.
16

41

DISTRIBUCIÓN DE LÍMITES DEL GASTO

ASIGNACIÓN DE CRÉDITOS DEL PROGRAMA 17



SUBPR	PROY	FIN	F.F.	INC	PPAL	PAR	SPAR	ECON	MON	DENOMINACIÓN	IMPORTE
32	0	4	11	1	2	3				Sueldo Anual Complementario	5.406
32	0	4	11	1	2	3		21		Gastos Corrientes	5.406
32	0	4	11	1	2	3		21	1	Moneda Nacional	5.406
32	0	4	11	1	2	5				Contribuciones Patronales	18.489
32	0	4	11	1	2	5		21		Gastos Corrientes	18.489
32	0	4	11	1	2	5		21	1	Moneda Nacional	18.489
32	0	4	11	1	2	6				Complementos	6.621
32	0	4	11	1	2	6		21		Gastos Corrientes	6.621
32	0	4	11	1	2	6		21	1	Moneda Nacional	6.621
32	0	4	11	3						Servicios No Personales	81.300
32	0	4	11	3	1					Servicios Básicos	77.300
32	0	4	11	3	1			21		Gastos Corrientes	77.300
32	0	4	11	3	1			21	1	Moneda Nacional	77.300
32	0	4	11	3	5					Servicios Comerciales y Financieros	4.000
32	0	4	11	3	5			21		Gastos Corrientes	4.000
32	0	4	11	3	5			21	1	Moneda Nacional	4.000
32	0	4	12							Recursos Propios	1.136.900
32	0	4	12	2						Bienes de Consumo	433.750
32	0	4	12	2				21		Gastos Corrientes	433.750
32	0	4	12	2				21	1	Moneda Nacional	433.750
32	0	4	12	3						Servicios No Personales	227.150
32	0	4	12	3	3					Mantenimiento, Reparación y Limpieza	89.700
32	0	4	12	3	3			21		Gastos Corrientes	89.700
32	0	4	12	3	3			21	1	Moneda Nacional	89.700
32	0	4	12	3	4					Servicios Técnicos y Profesionales	10.200
32	0	4	12	3	4			21		Gastos Corrientes	10.200
32	0	4	12	3	4			21	1	Moneda Nacional	10.200
32	0	4	12	3	5					Servicios Comerciales y Financieros	25.700
32	0	4	12	3	5			21		Gastos Corrientes	25.700
32	0	4	12	3	5			21	1	Moneda Nacional	25.700
32	0	4	12	3	7					Pasajes y Viáticos	97.000
32	0	4	12	3	7			21		Gastos Corrientes	97.000
32	0	4	12	3	7			21	1	Moneda Nacional	97.000
32	0	4	12	3	8					Impuestos, Derechos, Tasas y Juicios	4.550
32	0	4	12	3	8			21		Gastos Corrientes	4.550
32	0	4	12	3	8			21	1	Moneda Nacional	4.550
32	0	4	12	4						Bienes de Uso	476.000
32	0	4	12	4	3					Maquinaria y Equipo	476.000
32	0	4	12	4	3			22		Gastos de Capital	476.000
32	0	4	12	4	3			22	1	Moneda Nacional	476.000
33										Parque Nacional Los Venados	1.000.000
33	0	4								SERVICIOS ECONOMICOS	1.000.000
33	0	4	12							Recursos Propios	1.000.000

M.H. y F.P.
16

41



DISTRIBUCIÓN DE LÍMITES DEL GASTO

ASIGNACIÓN DE CRÉDITOS DEL PROGRAMA 17

SUBPR	PROY	FIN	F.F.	INC	PPAL	PAR	SPAR	ECON	MON	DENOMINACIÓN	IMPORTE
33	0	4	12	3						Servicios No Personales	1.000.000
33	0	4	12	3	7					Pasajes y Viáticos	1.000.000
33	0	4	12	3	7			21		Gastos Corrientes	1.000.000
33	0	4	12	3	7			21	1	Moneda Nacional	1.000.000
34										Parque Nacional El Rey	7.995.490
34	0	4								SERVICIOS ECONOMICOS	7.995.490
34	0	4	11							Tesoro Nacional	6.651.202
34	0	4	11	1						Gastos en Personal	6.423.490
34	0	4	11	1	1					Personal Permanente	5.983.288
34	0	4	11	1	1	1				Retribución del Cargo	1.782.911
34	0	4	11	1	1	1		21		Gastos Corrientes	1.782.911
34	0	4	11	1	1	1		21	1	Moneda Nacional	1.782.911
34	0	4	11	1	1	3				Retribuciones que no hacen al Cargo	2.501.051
34	0	4	11	1	1	3		21		Gastos Corrientes	2.501.051
34	0	4	11	1	1	3		21	1	Moneda Nacional	2.501.051
34	0	4	11	1	1	4				Sueldo Anual Complementario	356.997
34	0	4	11	1	1	4		21		Gastos Corrientes	356.997
34	0	4	11	1	1	4		21	1	Moneda Nacional	356.997
34	0	4	11	1	1	6				Contribuciones Patronales	1.221.037
34	0	4	11	1	1	6		21		Gastos Corrientes	1.221.037
34	0	4	11	1	1	6		21	1	Moneda Nacional	1.221.037
34	0	4	11	1	1	7				Complementos	121.292
34	0	4	11	1	1	7		21		Gastos Corrientes	121.292
34	0	4	11	1	1	7		21	1	Moneda Nacional	121.292
34	0	4	11	1	2					Personal Temporario	440.202
34	0	4	11	1	2	1				Retribuciones del Cargo	134.189
34	0	4	11	1	2	1		21		Gastos Corrientes	134.189
34	0	4	11	1	2	1		21	1	Moneda Nacional	134.189
34	0	4	11	1	2	2				Retribuciones que no hacen al Cargo	163.318
34	0	4	11	1	2	2		21		Gastos Corrientes	163.318
34	0	4	11	1	2	2		21	1	Moneda Nacional	163.318
34	0	4	11	1	2	3				Sueldo Anual Complementario	24.792
34	0	4	11	1	2	3		21		Gastos Corrientes	24.792
34	0	4	11	1	2	3		21	1	Moneda Nacional	24.792
34	0	4	11	1	2	5				Contribuciones Patronales	84.797
34	0	4	11	1	2	5		21		Gastos Corrientes	84.797
34	0	4	11	1	2	5		21	1	Moneda Nacional	84.797
34	0	4	11	1	2	6				Complementos	33.106
34	0	4	11	1	2	6		21		Gastos Corrientes	33.106
34	0	4	11	1	2	6		21	1	Moneda Nacional	33.106
34	0	4	11	3						Servicios No Personales	227.712
34	0	4	11	3	1					Servicios Básicos	53.712
34	0	4	11	3	1			21		Gastos Corrientes	53.712

M.H. y F.P.
16

4



DISTRIBUCIÓN DE LÍMITES DEL GASTO

ASIGNACIÓN DE CRÉDITOS DEL PROGRAMA 17

SUBPR	PROY	FIN	F.F.	INC	PPAL	PAR	SPAR	ECON	MON	DENOMINACIÓN	IMPORTE
34	0	4	11	3	1			21	1	Moneda Nacional	53.712
34	0	4	11	3	3					Mantenimiento, Reparación y Limpieza	174.000
34	0	4	11	3	3			21		Gastos Corrientes	174.000
34	0	4	11	3	3			21	1	Moneda Nacional	174.000
34	0	4	12							Recursos Propios	1.344.288
34	0	4	12	2						Bienes de Consumo	647.520
34	0	4	12	2				21		Gastos Corrientes	647.520
34	0	4	12	2				21	1	Moneda Nacional	647.520
34	0	4	12	3						Servicios No Personales	606.768
34	0	4	12	3	2					Alquileres y Derechos	2.400
34	0	4	12	3	2			21		Gastos Corrientes	2.400
34	0	4	12	3	2			21	1	Moneda Nacional	2.400
34	0	4	12	3	3					Mantenimiento, Reparación y Limpieza	160.200
34	0	4	12	3	3			21		Gastos Corrientes	160.200
34	0	4	12	3	3			21	1	Moneda Nacional	160.200
34	0	4	12	3	4					Servicios Técnicos y Profesionales	48.000
34	0	4	12	3	4			21		Gastos Corrientes	48.000
34	0	4	12	3	4			21	1	Moneda Nacional	48.000
34	0	4	12	3	5					Servicios Comerciales y Financieros	7.200
34	0	4	12	3	5			21		Gastos Corrientes	7.200
34	0	4	12	3	5			21	1	Moneda Nacional	7.200
34	0	4	12	3	7					Pasajes y Viáticos	385.368
34	0	4	12	3	7			21		Gastos Corrientes	385.368
34	0	4	12	3	7			21	1	Moneda Nacional	385.368
34	0	4	12	3	8					Impuestos, Derechos, Tasas y Juicios	3.600
34	0	4	12	3	8			21		Gastos Corrientes	3.600
34	0	4	12	3	8			21	1	Moneda Nacional	3.600
34	0	4	12	4						Bienes de Uso	90.000
34	0	4	12	4	3					Maquinaria y Equipo	90.000
34	0	4	12	4	3			22		Gastos de Capital	90.000
34	0	4	12	4	3			22	1	Moneda Nacional	90.000
35										Parque Nacional Isla de Santa Fe	3.305.904
35	0	4								SERVICIOS ECONOMICOS	3.305.904
35	0	4	12							Recursos Propios	3.305.904
35	0	4	12	3						Servicios No Personales	3.082.344
35	0	4	12	3	1					Servicios Básicos	173.958
35	0	4	12	3	1			21		Gastos Corrientes	173.958
35	0	4	12	3	1			21	1	Moneda Nacional	173.958
35	0	4	12	3	2					Alquileres y Derechos	1.622.080
35	0	4	12	3	2			21		Gastos Corrientes	1.622.080
35	0	4	12	3	2			21	1	Moneda Nacional	1.622.080
35	0	4	12	3	3					Mantenimiento, Reparación y Limpieza	370.914
35	0	4	12	3	3			21		Gastos Corrientes	370.914

M.H. y F.P.
16




DISTRIBUCIÓN DE LÍMITES DEL GASTO
ASIGNACIÓN DE CRÉDITOS DEL PROGRAMA 17

SUBPR	PROY	FIN	F.F.	INC	PPAL	PAR	SPAR	ECON	MON	DENOMINACIÓN	IMPORTE
35	0	4	12	3	3			21	1	Moneda Nacional	370.914
35	0	4	12	3	4					Servicios Técnicos y Profesionales	437.324
35	0	4	12	3	4			21		Gastos Corrientes	437.324
35	0	4	12	3	4			21	1	Moneda Nacional	437.324
35	0	4	12	3	5					Servicios Comerciales y Financieros	266.094
35	0	4	12	3	5			21		Gastos Corrientes	266.094
35	0	4	12	3	5			21	1	Moneda Nacional	266.094
35	0	4	12	3	7					Pasajes y Viáticos	211.974
35	0	4	12	3	7			21		Gastos Corrientes	211.974
35	0	4	12	3	7			21	1	Moneda Nacional	211.974
35	0	4	12	4						Bienes de Uso	223.560
35	0	4	12	4	3					Maquinaria y Equipo	223.560
35	0	4	12	4	3			22		Gastos de Capital	223.560
35	0	4	12	4	3			22	1	Moneda Nacional	223.560
38										Parque Nacional Copo	4.406.604
38	0	4								SERVICIOS ECONOMICOS	4.406.604
38	0	4	11							Tesoro Nacional	3.789.176
38	0	4	11	1						Gastos en Personal	3.731.395
38	0	4	11	1	1					Personal Permanente	3.179.378
38	0	4	11	1	1	1				Retribución del Cargo	1.109.225
38	0	4	11	1	1	1		21		Gastos Corrientes	1.109.225
38	0	4	11	1	1	1		21	1	Moneda Nacional	1.109.225
38	0	4	11	1	1	3				Retribuciones que no hacen al Cargo	1.126.979
38	0	4	11	1	1	3		21		Gastos Corrientes	1.126.979
38	0	4	11	1	1	3		21	1	Moneda Nacional	1.126.979
38	0	4	11	1	1	4				Sueldo Anual Complementario	186.350
38	0	4	11	1	1	4		21		Gastos Corrientes	186.350
38	0	4	11	1	1	4		21	1	Moneda Nacional	186.350
38	0	4	11	1	1	6				Contribuciones Patronales	637.374
38	0	4	11	1	1	6		21		Gastos Corrientes	637.374
38	0	4	11	1	1	6		21	1	Moneda Nacional	637.374
38	0	4	11	1	1	7				Complementos	119.450
38	0	4	11	1	1	7		21		Gastos Corrientes	119.450
38	0	4	11	1	1	7		21	1	Moneda Nacional	119.450
38	0	4	11	1	2					Personal Temporario	552.017
38	0	4	11	1	2	1				Retribuciones del Cargo	187.864
38	0	4	11	1	2	1		21		Gastos Corrientes	187.864
38	0	4	11	1	2	1		21	1	Moneda Nacional	187.864
38	0	4	11	1	2	2				Retribuciones que no hacen al Cargo	181.680
38	0	4	11	1	2	2		21		Gastos Corrientes	181.680
38	0	4	11	1	2	2		21	1	Moneda Nacional	181.680
38	0	4	11	1	2	3				Sueldo Anual Complementario	30.795
38	0	4	11	1	2	3		21		Gastos Corrientes	30.795

M.H. y F.P.

16

41



DISTRIBUCIÓN DE LÍMITES DEL GASTO

ASIGNACIÓN DE CRÉDITOS DEL PROGRAMA 17

SUBPR	PROY	FIN	F.F.	INC	PPAL	PAR	SPAR	ECON	MON	DENOMINACIÓN	IMPORTE
38	0	4	11	1	2	3		21	1	Moneda Nacional	30.795
38	0	4	11	1	2	5				Contribuciones Patronales	105.329
38	0	4	11	1	2	5		21		Gastos Corrientes	105.329
38	0	4	11	1	2	5		21	1	Moneda Nacional	105.329
38	0	4	11	1	2	6				Complementos	46.349
38	0	4	11	1	2	6		21		Gastos Corrientes	46.349
38	0	4	11	1	2	6		21	1	Moneda Nacional	46.349
38	0	4	11	3						Servicios No Personales	57.781
38	0	4	11	3	1					Servicios Básicos	57.781
38	0	4	11	3	1			21		Gastos Corrientes	57.781
38	0	4	11	3	1			21	1	Moneda Nacional	57.781
38	0	4	12							Recursos Propios	617.428
38	0	4	12	2						Bienes de Consumo	334.578
38	0	4	12	2				21		Gastos Corrientes	334.578
38	0	4	12	2				21	1	Moneda Nacional	334.578
38	0	4	12	3						Servicios No Personales	132.322
38	0	4	12	3	3					Mantenimiento, Reparación y Limpieza	59.275
38	0	4	12	3	3			21		Gastos Corrientes	59.275
38	0	4	12	3	3			21	1	Moneda Nacional	59.275
38	0	4	12	3	5					Servicios Comerciales y Financieros	34.902
38	0	4	12	3	5			21		Gastos Corrientes	34.902
38	0	4	12	3	5			21	1	Moneda Nacional	34.902
38	0	4	12	3	7					Pasajes y Viáticos	34.332
38	0	4	12	3	7			21		Gastos Corrientes	34.332
38	0	4	12	3	7			21	1	Moneda Nacional	34.332
38	0	4	12	3	8					Impuestos, Derechos, Tasas y Juicios	3.813
38	0	4	12	3	8			21		Gastos Corrientes	3.813
38	0	4	12	3	8			21	1	Moneda Nacional	3.813
38	0	4	12	4						Bienes de Uso	150.528
38	0	4	12	4	3					Maquinaria y Equipo	150.528
38	0	4	12	4	3			22		Gastos de Capital	150.528
38	0	4	12	4	3			22	1	Moneda Nacional	150.528
39										Reserva Nacional el Nogalar de los Toldos	1.312.749
39	0	4								SERVICIOS ECONOMICOS	1.312.749
39	0	4	11							Tesoro Nacional	618.525
39	0	4	11	1						Gastos en Personal	563.040
39	0	4	11	1	1					Personal Permanente	563.040
39	0	4	11	1	1	1				Retribución del Cargo	299.035
39	0	4	11	1	1	1		21		Gastos Corrientes	299.035
39	0	4	11	1	1	1		21	1	Moneda Nacional	299.035
39	0	4	11	1	1	3				Retribuciones que no hacen al Cargo	163.158
39	0	4	11	1	1	3		21		Gastos Corrientes	163.158
39	0	4	11	1	1	3		21	1	Moneda Nacional	163.158

M.H. y F.P.
16

41



DISTRIBUCIÓN DE LÍMITES DEL GASTO
ASIGNACIÓN DE CRÉDITOS DEL PROGRAMA 17

SUBPR	PROY	FIN	F.F.	INC	PPAL	PAR	SPAR	ECON	MON	DENOMINACIÓN	IMPORTE
39	0	4	11	1	1	4				Sueldo Anual Complementario	38.516
39	0	4	11	1	1	4		21		Gastos Corrientes	38.516
39	0	4	11	1	1	4		21	1	Moneda Nacional	38.516
39	0	4	11	1	1	6				Contribuciones Patronales	48.927
39	0	4	11	1	1	6		21		Gastos Corrientes	48.927
39	0	4	11	1	1	6		21	1	Moneda Nacional	48.927
39	0	4	11	1	1	7				Complementos	13.404
39	0	4	11	1	1	7		21		Gastos Corrientes	13.404
39	0	4	11	1	1	7		21	1	Moneda Nacional	13.404
39	0	4	11	3						Servicios No Personales	55.485
39	0	4	11	3	1					Servicios Básicos	55.485
39	0	4	11	3	1			21		Gastos Corrientes	55.485
39	0	4	11	3	1			21	1	Moneda Nacional	55.485
39	0	4	12							Recursos Propios	694.224
39	0	4	12	2						Bienes de Consumo	267.687
39	0	4	12	2				21		Gastos Corrientes	267.687
39	0	4	12	2				21	1	Moneda Nacional	267.687
39	0	4	12	3						Servicios No Personales	311.437
39	0	4	12	3	2					Alquileres y Derechos	68.512
39	0	4	12	3	2			21		Gastos Corrientes	68.512
39	0	4	12	3	2			21	1	Moneda Nacional	68.512
39	0	4	12	3	3					Mantenimiento, Reparación y Limpieza	100.703
39	0	4	12	3	3			21		Gastos Corrientes	100.703
39	0	4	12	3	3			21	1	Moneda Nacional	100.703
39	0	4	12	3	5					Servicios Comerciales y Financieros	65.137
39	0	4	12	3	5			21		Gastos Corrientes	65.137
39	0	4	12	3	5			21	1	Moneda Nacional	65.137
39	0	4	12	3	7					Pasajes y Viáticos	77.085
39	0	4	12	3	7			21		Gastos Corrientes	77.085
39	0	4	12	3	7			21	1	Moneda Nacional	77.085
39	0	4	12	4						Bienes de Uso	115.100
39	0	4	12	4	3					Maquinaria y Equipo	115.100
39	0	4	12	4	3			22		Gastos de Capital	115.100
39	0	4	12	4	3			22	1	Moneda Nacional	115.100
41										Reserva Natural Nacional General Pizarro	2.247.405
41	0	4								SERVICIOS ECONOMICOS	2.247.405
41	0	4	11							Tesoro Nacional	1.535.090
41	0	4	11	1						Gastos en Personal	1.357.006
41	0	4	11	1	1					Personal Permanente	1.357.006
41	0	4	11	1	1	1				Retribución del Cargo	554.382
41	0	4	11	1	1	1		21		Gastos Corrientes	554.382
41	0	4	11	1	1	1		21	1	Moneda Nacional	554.382
41	0	4	11	1	1	3				Retribuciones que no hacen al Cargo	465.998

M.H. y F.P.
16




DISTRIBUCIÓN DE LÍMITES DEL GASTO
ASIGNACIÓN DE CRÉDITOS DEL PROGRAMA 17

SUBPR	PROY	FIN	F.F.	INC	PPAL	PAR	SPAR	ECON	MON	DENOMINACIÓN	IMPORTE
41	0	4	11	1	1	3		21		Gastos Corrientes	465.998
41	0	4	11	1	1	3		21	1	Moneda Nacional	465.998
41	0	4	11	1	1	4				Sueldo Anual Complementario	85.032
41	0	4	11	1	1	4		21		Gastos Corrientes	85.032
41	0	4	11	1	1	4		21	1	Moneda Nacional	85.032
41	0	4	11	1	1	6				Contribuciones Patronales	188.663
41	0	4	11	1	1	6		21		Gastos Corrientes	188.663
41	0	4	11	1	1	6		21	1	Moneda Nacional	188.663
41	0	4	11	1	1	7				Complementos	62.931
41	0	4	11	1	1	7		21		Gastos Corrientes	62.931
41	0	4	11	1	1	7		21	1	Moneda Nacional	62.931
41	0	4	11	3						Servicios No Personales	178.084
41	0	4	11	3	1					Servicios Básicos	59.068
41	0	4	11	3	1			21		Gastos Corrientes	59.068
41	0	4	11	3	1			21	1	Moneda Nacional	59.068
41	0	4	11	3	3					Mantenimiento, Reparación y Limpieza	112.565
41	0	4	11	3	3			21		Gastos Corrientes	112.565
41	0	4	11	3	3			21	1	Moneda Nacional	112.565
41	0	4	11	3	5					Servicios Comerciales y Financieros	6.451
41	0	4	11	3	5			21		Gastos Corrientes	6.451
41	0	4	11	3	5			21	1	Moneda Nacional	6.451
41	0	4	12							Recursos Propios	712.315
41	0	4	12	2						Bienes de Consumo	238.087
41	0	4	12	2				21		Gastos Corrientes	238.087
41	0	4	12	2				21	1	Moneda Nacional	238.087
41	0	4	12	3						Servicios No Personales	435.398
41	0	4	12	3	2					Alquileres y Derechos	277.402
41	0	4	12	3	2			21		Gastos Corrientes	277.402
41	0	4	12	3	2			21	1	Moneda Nacional	277.402
41	0	4	12	3	3					Mantenimiento, Reparación y Limpieza	43.546
41	0	4	12	3	3			21		Gastos Corrientes	43.546
41	0	4	12	3	3			21	1	Moneda Nacional	43.546
41	0	4	12	3	4					Servicios Técnicos y Profesionales	3.024
41	0	4	12	3	4			21		Gastos Corrientes	3.024
41	0	4	12	3	4			21	1	Moneda Nacional	3.024
41	0	4	12	3	5					Servicios Comerciales y Financieros	22.278
41	0	4	12	3	5			21		Gastos Corrientes	22.278
41	0	4	12	3	5			21	1	Moneda Nacional	22.278
41	0	4	12	3	7					Pasajes y Viáticos	77.616
41	0	4	12	3	7			21		Gastos Corrientes	77.616
41	0	4	12	3	7			21	1	Moneda Nacional	77.616
41	0	4	12	3	8					Impuestos, Derechos, Tasas y Juicios	7.500
41	0	4	12	3	8			21		Gastos Corrientes	7.500
41	0	4	12	3	8			21	1	Moneda Nacional	7.500
41	0	4	12	3	9					Otros Servicios	4.032
41	0	4	12	3	9			21		Gastos Corrientes	4.032

M.H. y F.P.
16


DISTRIBUCIÓN DE LÍMITES DEL GASTO
ASIGNACIÓN DE CRÉDITOS DEL PROGRAMA 17



SUBPR	PROY	FIN	F.F.	INC	PPAL	PAR	SPAR	ECON	MON	DENOMINACIÓN	IMPORTE
41	0	4	12	3	9				21	1 Moneda Nacional	4.032
41	0	4	12	4						Bienes de Uso	38.830
41	0	4	12	4	3					Maquinaria y Equipo	38.830
41	0	4	12	4	3			22		Gastos de Capital	38.830
41	0	4	12	4	3			22	1	Moneda Nacional	38.830
42										Parque Nacional Interjurisdiccional Marino Makenke	391.274
42	0	4								SERVICIOS ECONOMICOS	391.274
42	0	4	11							Tesoro Nacional	377.774
42	0	4	11	1						Gastos en Personal	376.274
42	0	4	11	1	1					Personal Permanente	376.274
42	0	4	11	1	1	1				Retribución del Cargo	130.944
42	0	4	11	1	1	1		21		Gastos Corrientes	130.944
42	0	4	11	1	1	3		21	1	Moneda Nacional	130.944
42	0	4	11	1	1	3				Retribuciones que no hacen al Cargo	144.038
42	0	4	11	1	1	3		21		Gastos Corrientes	144.038
42	0	4	11	1	1	4		21	1	Moneda Nacional	144.038
42	0	4	11	1	1	4				Sueldo Anual Complementario	22.915
42	0	4	11	1	1	4		21		Gastos Corrientes	22.915
42	0	4	11	1	1	6		21	1	Moneda Nacional	22.915
42	0	4	11	1	1	6				Contribuciones Patronales	78.377
42	0	4	11	1	1	6		21		Gastos Corrientes	78.377
42	0	4	11	3				21	1	Moneda Nacional	78.377
42	0	4	11	3	1					Servicios No Personales	1.500
42	0	4	11	3	1					Servicios Básicos	1.500
42	0	4	11	3	1			21		Gastos Corrientes	1.500
42	0	4	12					21	1	Moneda Nacional	1.500
42	0	4	12	2						Recursos Propios	13.500
42	0	4	12	2						Bienes de Consumo	5.000
42	0	4	12	2				21		Gastos Corrientes	5.000
42	0	4	12	3				21	1	Moneda Nacional	5.000
42	0	4	12	3	3					Servicios No Personales	8.500
42	0	4	12	3	3					Mantenimiento, Reparación y Limpieza	5.000
42	0	4	12	3	3			21		Gastos Corrientes	5.000
42	0	4	12	3	7			21	1	Moneda Nacional	5.000
42	0	4	12	3	7					Pasajes y Viáticos	3.500
42	0	4	12	3	7			21		Gastos Corrientes	3.500
42	0	4	12	3	7			21	1	Moneda Nacional	3.500
43										Parque Nacional Interjurisdiccional Isla Pingüino	391.274
43	0	4								SERVICIOS ECONOMICOS	391.274
43	0	4	11							Tesoro Nacional	377.774

M.H. y F.P.
16

11



DISTRIBUCIÓN DE LÍMITES DEL GASTO

ASIGNACIÓN DE CRÉDITOS DEL PROGRAMA 17

SUBPR	PROY	FIN	F.F.	INC	PPAL	PAR	SPAR	ECON	MON	DENOMINACIÓN	IMPORTE
43	0	4	11	1						Gastos en Personal	376.274
43	0	4	11	1	1					Personal Permanente	376.274
43	0	4	11	1	1	1				Retribución del Cargo	130.944
43	0	4	11	1	1	1		21		Gastos Corrientes	130.944
43	0	4	11	1	1	1		21	1	Moneda Nacional	130.944
43	0	4	11	1	1	3				Retribuciones que no hacen al Cargo	144.038
43	0	4	11	1	1	3		21		Gastos Corrientes	144.038
43	0	4	11	1	1	3		21	1	Moneda Nacional	144.038
43	0	4	11	1	1	4				Sueldo Anual Complementario	22.915
43	0	4	11	1	1	4		21		Gastos Corrientes	22.915
43	0	4	11	1	1	4		21	1	Moneda Nacional	22.915
43	0	4	11	1	1	6				Contribuciones Patronales	78.377
43	0	4	11	1	1	6		21		Gastos Corrientes	78.377
43	0	4	11	1	1	6		21	1	Moneda Nacional	78.377
43	0	4	11	3						Servicios No Personales	1.500
43	0	4	11	3	1					Servicios Básicos	1.500
43	0	4	11	3	1			21		Gastos Corrientes	1.500
43	0	4	11	3	1			21	1	Moneda Nacional	1.500
43	0	4	12							Recursos Propios	13.500
43	0	4	12	2						Bienes de Consumo	5.000
43	0	4	12	2				21		Gastos Corrientes	5.000
43	0	4	12	2				21	1	Moneda Nacional	5.000
43	0	4	12	3						Servicios No Personales	8.500
43	0	4	12	3	3					Mantenimiento, Reparación y Limpieza	5.000
43	0	4	12	3	3			21		Gastos Corrientes	5.000
43	0	4	12	3	3			21	1	Moneda Nacional	5.000
43	0	4	12	3	7					Pasajes y Viáticos	3.500
43	0	4	12	3	7			21		Gastos Corrientes	3.500
43	0	4	12	3	7			21	1	Moneda Nacional	3.500
44										Parque Nacional Patagonia	4.138.000
44	0	4								SERVICIOS ECONOMICOS	4.138.000
44	0	4	11							Tesoro Nacional	63.000
44	0	4	11	3						Servicios No Personales	63.000
44	0	4	11	3	1					Servicios Básicos	23.000
44	0	4	11	3	1			21		Gastos Corrientes	23.000
44	0	4	11	3	1			21	1	Moneda Nacional	23.000
44	0	4	11	3	5					Servicios Comerciales y Financieros	40.000
44	0	4	11	3	5			21		Gastos Corrientes	40.000
44	0	4	11	3	5			21	1	Moneda Nacional	40.000
44	0	4	12							Recursos Propios	4.075.000
44	0	4	12	2						Bienes de Consumo	964.000
44	0	4	12	2				21		Gastos Corrientes	964.000
44	0	4	12	2				21	1	Moneda Nacional	964.000

M.H. y F.P.
16

4



DISTRIBUCIÓN DE LÍMITES DEL GASTO


ASIGNACIÓN DE CRÉDITOS DEL PROGRAMA 17

SUBPR	PROY	FIN	F.F.	INC	PPAL	PAR	SPAR	ECON	MON	DENOMINACIÓN	IMPORTE
44	0	4	12	3						Servicios No Personales	427.000
44	0	4	12	3	2					Alquileres y Derechos	130.000
44	0	4	12	3	2			21		Gastos Corrientes	130.000
44	0	4	12	3	2			21	1	Moneda Nacional	130.000
44	0	4	12	3	3					Mantenimiento, Reparación y Limpieza	150.000
44	0	4	12	3	3			21		Gastos Corrientes	150.000
44	0	4	12	3	3			21	1	Moneda Nacional	150.000
44	0	4	12	3	5					Servicios Comerciales y Financieros	16.500
44	0	4	12	3	5			21		Gastos Corrientes	16.500
44	0	4	12	3	5			21	1	Moneda Nacional	16.500
44	0	4	12	3	7					Pasajes y Viáticos	130.000
44	0	4	12	3	7			21		Gastos Corrientes	130.000
44	0	4	12	3	7			21	1	Moneda Nacional	130.000
44	0	4	12	3	8					Impuestos, Derechos, Tasas y Juicios	500
44	0	4	12	3	8			21		Gastos Corrientes	500
44	0	4	12	3	8			21	1	Moneda Nacional	500
44	0	4	12	4						Bienes de Uso	2.684.000
44	0	4	12	4	1					Bienes Preexistentes	1.500.000
44	0	4	12	4	1			22		Gastos de Capital	1.500.000
44	0	4	12	4	1			22	1	Moneda Nacional	1.500.000
44	0	4	12	4	3					Maquinaria y Equipo	1.121.000
44	0	4	12	4	3			22		Gastos de Capital	1.121.000
44	0	4	12	4	3			22	1	Moneda Nacional	1.121.000
44	0	4	12	4	4					Equipo Militar y de Seguridad	20.000
44	0	4	12	4	4			22		Gastos de Capital	20.000
44	0	4	12	4	4			22	1	Moneda Nacional	20.000
44	0	4	12	4	5					Libros, Revistas y Otros Elementos	8.000
44	0	4	12	4	5					Coleccionables	8.000
44	0	4	12	4	5			22		Gastos de Capital	8.000
44	0	4	12	4	5			22	1	Moneda Nacional	8.000
44	0	4	12	4	7					Semovientes	25.000
44	0	4	12	4	7			22		Gastos de Capital	25.000
44	0	4	12	4	7			22	1	Moneda Nacional	25.000
44	0	4	12	4	8					Activos Intangibles	10.000
44	0	4	12	4	8			22		Gastos de Capital	10.000
44	0	4	12	4	8			22	1	Moneda Nacional	10.000
45										Parque Nacional El Impenetrable	1.501.630
45	0	4								SERVICIOS ECONOMICOS	1.501.630
45	0	4	11							Tesoro Nacional	15.500
45	0	4	11	3						Servicios No Personales	15.500
45	0	4	11	3	1					Servicios Básicos	10.500
45	0	4	11	3	1			21		Gastos Corrientes	10.500
45	0	4	11	3	1			21	1	Moneda Nacional	10.500
45	0	4	11	3	5					Servicios Comerciales y Financieros	5.000

M.H. y F.P.
16

11

DISTRIBUCIÓN DE LÍMITES DEL GASTO
ASIGNACIÓN DE CRÉDITOS DEL PROGRAMA 17



SUBPR	PROY	FIN	F.F.	INC	PPAL	PAR	SPAR	ECON	MON	DENOMINACIÓN	IMPORTE
45	0	4	11	3	5			21		Gastos Corrientes	5.000
45	0	4	11	3	5			21	1	Moneda Nacional	5.000
45	0	4	12							Recursos Propios	1.486.130
45	0	4	12	2						Bienes de Consumo	590.630
45	0	4	12	2				21		Gastos Corrientes	590.630
45	0	4	12	2				21	1	Moneda Nacional	590.630
45	0	4	12	3						Servicios No Personales	415.500
45	0	4	12	3	2					Alquileres y Derechos	127.500
45	0	4	12	3	2			21		Gastos Corrientes	127.500
45	0	4	12	3	2			21	1	Moneda Nacional	127.500
45	0	4	12	3	3					Mantenimiento, Reparación y Limpieza	204.000
45	0	4	12	3	3			21		Gastos Corrientes	204.000
45	0	4	12	3	3			21	1	Moneda Nacional	204.000
45	0	4	12	3	4					Servicios Técnicos y Profesionales	2.000
45	0	4	12	3	4			21		Gastos Corrientes	2.000
45	0	4	12	3	4			21	1	Moneda Nacional	2.000
45	0	4	12	3	5					Servicios Comerciales y Financieros	50.000
45	0	4	12	3	5			21		Gastos Corrientes	50.000
45	0	4	12	3	5			21	1	Moneda Nacional	50.000
45	0	4	12	3	7					Pasajes y Viáticos	32.000
45	0	4	12	3	7			21		Gastos Corrientes	32.000
45	0	4	12	3	7			21	1	Moneda Nacional	32.000
45	0	4	12	4						Bienes de Uso	480.000
45	0	4	12	4	3					Maquinaria y Equipo	480.000
45	0	4	12	4	3			22		Gastos de Capital	480.000
45	0	4	12	4	3			22	1	Moneda Nacional	480.000

M.H. y F.P.
16

TOTAL 527.195.967

11



DETALLE DE TRANSFERENCIAS (PARTIDAS INDICATIVAS)

ASIGNACIÓN DE CRÉDITOS DEL PROGRAMA 17

SUBPR	PROY	ACTOBR	FIN	FUN	F.F.	INC	PPAL	PAR	SPAR	UGEO	DENOMINACIÓN	IMPORTE
2											Parque Nacional Lanín	300.000
2	0	1									Gestión Parque Nacional Lanín	300.000
2	0	1	4								SERVICIOS ECONOMICOS	300.000
2	0	1	4	4							Ecología y Medio Ambiente	300.000
2	0	1	4	4	12						Recursos Propios	300.000
2	0	1	4	4	12	5					Transferencias	300.000
2	0	1	4	4	12	5	6				Transferencias a Universidades Nacionales	300.000
2	0	1	4	4	12	5	6	1			Transferencias a Univ. Nac. p/financiar Gastos Corrientes	300.000
2	0	1	4	4	12	5	6	1	849		Otras Universidades no especificadas	300.000
2	0	1	4	4	12	5	6	1	849	58	Provincia del Neuquén	300.000
TOTAL											300.000	

M.H. y F.P.
16

41



LISTADO DE ACTIVIDADES ESPECIFICAS Y PROYECTOS

CÓDIGO	DENOMINACIÓN	UNIDAD EJECUTORA	CRÉDITO	RECURSOS HUMANOS	
				CARGOS	HS. DE CÁTEDRA
Actividades:					
01	Manejo del Fuego	Coordinación Lucha contra Incendios Forestales	20.414.862	107	0
Proyectos:					
31	Restauración Edificio Delegación Patagonia	Intendencia	2.000.000	0	0
32	Puesta en Valor Instalaciones Monumento Natural Laguna de los Pozuelos	Intendencia	12.000.000	0	0
33	Puesta en Valor Instalaciones Parque Interjurisdiccional Marino Costero Patagonia Austral	Intendencia	3.000.000	0	0
34	Puesta en Valor Instalaciones Parque Nacional Bosques Petrificados de Jaramillo	Intendencia	450.000	0	0
35	Puesta en Valor Instalaciones Parque Nacional Chaco	Intendencia	900.750	0	0
36	Puesta en Valor Instalaciones Parque Nacional Copo	Intendencia	1.000.000	0	0
37	Puesta en Valor Sede Administrativa Parque Nacional El Impenetrable	Intendencia	450.000	0	0
38	Puesta en Valor Instalaciones Parque Nacional El Leoncito	Intendencia	2.940.000	0	0
39	Puesta en Valor Edilicia en el Parque Nacional El Rey	Intendencia	1.400.000	0	0
40	Refuncionalización Alojamiento para Voluntarios en Movilidad en el Parque Nacional Iguazú	Intendencia	1.100.000	0	0

M.H. y F.P.
16

11



**LISTADO DE ACTIVIDADES ESPECIFICAS
Y PROYECTOS**

CÓDIGO	DENOMINACIÓN	UNIDAD EJECUTORA	CRÉDITO	RECURSOS HUMANOS	
				CARGOS	HS. DE CÁTEDRA
41	Puesta en Valor Instalaciones Parque Nacional Lago Puelo	Intendencia	751.500	0	0
42	Puesta en Valor Instalaciones Parque Nacional Lanín	Intendencia	1.287.500	0	0
43	Puesta en Valor Viviendas Oficiales en el Parque Nacional Los Alerces	Intendencia	580.000	0	0
44	Puesta en Valor Instalaciones Ex - Caballeriza - Parque Nacional Los Glaciares	Intendencia	1.000.000	0	0
45	Construcción Muelle Parque Nacional Mburucuyá	Intendencia	500.000	0	0
46	Puesta en Valor Instalaciones Parque Nacional Monte León	Intendencia	3.000.000	0	0
47	Puesta en Valor Instalaciones Parque Nacional Nahuel Huapi	Intendencia	3.380.000	0	0
48	Puesta en Valor Instalaciones Parque Nacional Predelta	Intendencia	516.000	0	0
49	Puesta en Valor Seccional San Miguel - Parque Nacional Quebrada del Condorito	Intendencia	600.000	0	0
50	Puesta en Valor Instalaciones Parque Nacional Río Pilcomayo	Intendencia	380.000	0	0
51	Puesta en Valor Instalaciones Parque Nacional Sierra de las Quijadas	Intendencia	1.230.000	0	0
52	Puesta en Valor Seccional La Portada - Parque Nacional Tierra del Fuego	Intendencia	375.000	0	0

M.H. y F.P.
16

41



LISTADO DE ACTIVIDADES ESPECIFICAS Y PROYECTOS

CÓDIGO	DENOMINACIÓN	UNIDAD EJECUTORA	CRÉDITO	RECURSOS HUMANOS	
				CARGOS	HS. DE CÁTEDRA
53	Puesta en Valor Seccional Cassinerita - Reserva Natural Formosa	Intendencia	610.000	0	0
54	Puesta en Valor Centro Administrativo de la Reserva Natural Pizarro - Etapa I	Intendencia	1.000.000	0	0
Subprograma:					
1	Parque Nacional Iguazú				
Actividades:					
01	Gestión Parque Nacional Iguazú	Intendencia Parque Nacional Iguazú	38.101.513	92	0
SUBTOTAL SUBPROGRAMA 1:			38.101.513	92	0
Subprograma:					
2	Parque Nacional Lanín				
Actividades:					
01	Gestión Parque Nacional Lanín	Intendencia Parque Nacional Lanín	53.697.949	181	0
SUBTOTAL SUBPROGRAMA 2:			53.697.949	181	0
Subprograma:					
3	Parque Nacional Nahuel Huapi y Parque Nacional Los Arrayanes				
Actividades:					
01	Gestión Parque Nacional Nahuel Huapi y Parque Nacional Los Arrayanes	Intendencia Parque Nacional Nahuel Huapi y Parque Nacional Los Arrayanes	84.888.327	224	0
SUBTOTAL SUBPROGRAMA 3:			84.888.327	224	0
Subprograma:					
4	Parque Nacional Los Alerces				

M.H. y F.P.
16

41



**LISTADO DE ACTIVIDADES ESPECIFICAS
Y PROYECTOS**

CÓDIGO	DENOMINACIÓN	UNIDAD EJECUTORA	CRÉDITO	RECURSOS HUMANOS	
				CARGOS	HS. DE CÁTEDRA
Actividades:					
01	Gestión Parque Nacional Los Alerces	Intendencia Parque Nacional Los Alerces	24.660.059	66	0
SUBTOTAL SUBPROGRAMA 4:			24.660.059	66	0
Subprograma:					
5	Parque Nacional Los Glaciares				
Actividades:					
01	Gestión Parque Nacional Los Glaciares	Intendencia Parque Nacional Los Glaciares	37.762.365	96	0
SUBTOTAL SUBPROGRAMA 5:			37.762.365	96	0
Subprograma:					
6	Parque Nacional Tierra del Fuego				
Actividades:					
01	Gestión Parque Nacional Tierra del Fuego	Intendencia Parque Nacional Tierra del Fuego	12.800.955	32	0
SUBTOTAL SUBPROGRAMA 6:			12.800.955	32	0
Subprograma:					
7	Parque Nacional Lago Puelo				
Actividades:					
01	Gestión Parque Nacional Lago Puelo	Intendencia Parque Nacional Lago Puelo	8.599.828	28	0
SUBTOTAL SUBPROGRAMA 7:			8.599.828	28	0
Subprograma:					
8	Parque Nacional El Palmar				
Actividades:					
01	Gestión Parque Nacional El Palmar	Intendencia Parque Nacional El Palmar	13.909.496	48	0

M.H. y F.P.
16

41



LISTADO DE ACTIVIDADES ESPECIFICAS Y PROYECTOS

CÓDIGO	DENOMINACIÓN	UNIDAD EJECUTORA	CRÉDITO	RECURSOS HUMANOS	
				CARGOS	HS. DE CÁTEDRA
SUBTOTAL SUBPROGRAMA 8:			13.909.496	48	0
Subprograma:					
9	Parque Nacional Chaco				
Actividades:					
01	Gestión Parque Nacional Chaco	Intendencia Parque Nacional Chaco	8.678.306	30	0
SUBTOTAL SUBPROGRAMA 9:			8.678.306	30	0
Subprograma:					
10	Parque Nacional Río Pilcomayo				
Actividades:					
01	Gestión Parque Nacional Río Pilcomayo	Intendencia Parque Nacional Río Pilcomayo	9.962.666	40	0
SUBTOTAL SUBPROGRAMA 10:			9.962.666	40	0
Subprograma:					
11	Parque Nacional Calilegua				
Actividades:					
01	Gestión Parque Nacional Calilegua	Intendencia Parque Nacional Calilegua	11.155.970	39	0
SUBTOTAL SUBPROGRAMA 11:			11.155.970	39	0
Subprograma:					
12	Parque Nacional Lihué Calel				
Actividades:					
01	Gestión Parque Nacional Lihué Calel	Intendencia Parque Nacional Lihué Calel	5.367.489	19	0
SUBTOTAL SUBPROGRAMA 12:			5.367.489	19	0

M.H. y F.P.
16

41




LISTADO DE ACTIVIDADES ESPECIFICAS Y PROYECTOS

CÓDIGO	DENOMINACIÓN	UNIDAD EJECUTORA	CRÉDITO	RECURSOS HUMANOS	
				CARGOS	HS. DE CÁTEDRA
Subprograma:					
13	Parque Nacional Talampaya				
Actividades:					
01	Gestión Parque Nacional Talampaya	Intendencia Parque Nacional Talampaya	6.741.567	18	0
SUBTOTAL SUBPROGRAMA 13:			6.741.567	18	0
Subprograma:					
14	Parque Nacional Laguna Blanca				
Actividades:					
01	Gestión Parque Nacional Laguna Blanca	Intendencia Parque Nacional Laguna Blanca	21.839.628	13	0
SUBTOTAL SUBPROGRAMA 14:			21.839.628	13	0
Subprograma:					
15	Monumento Natural Bosques Petrificados				
Actividades:					
01	Gestión Monumento Natural Bosques Petrificados	Intendencia Monumento Natural Bosques Petrificados	3.759.640	6	0
SUBTOTAL SUBPROGRAMA 15:			3.759.640	6	0
Subprograma:					
16	Parque Nacional Perito Moreno				
Actividades:					
01	Gestión Parque Nacional Perito Moreno	Intendencia Parque Nacional Perito Moreno	3.233.318	8	0
SUBTOTAL SUBPROGRAMA 16:			3.233.318	8	0
Subprograma:					
17	Reserva Natural Otamendi				

M.H. y F.P.
16

41



**LISTADO DE ACTIVIDADES ESPECIFICAS
Y PROYECTOS**

CÓDIGO	DENOMINACIÓN	UNIDAD EJECUTORA	CRÉDITO	RECURSOS HUMANOS	
				CARGOS	HS. DE CÁTEDRA
Actividades:					
01	Gestión Reserva Natural Estricta Otamendi	Intendencia Reserva Natural Otamendi	6.743.390	33	0
SUBTOTAL SUBPROGRAMA 17:			6.743.390	33	0
Subprograma:					
18	Parque Nacional Pre-Delta				
Actividades:					
01	Gestión Parque Nacional Pre-Delta	Intendencia Parque Nacional Pre-Delta	5.396.456	13	0
SUBTOTAL SUBPROGRAMA 18:			5.396.456	13	0
Subprograma:					
19	Parque Nacional Sierra de las Quijadas				
Actividades:					
01	Gestión Parque Nacional Sierra de las Quijadas	Intendencia Parque Nacional Sierra de Las Quijadas	7.018.287	23	0
SUBTOTAL SUBPROGRAMA 19:			7.018.287	23	0
Subprograma:					
20	Parque Nacional El Leoncito				
Actividades:					
01	Gestión Parque Nacional El Leoncito	Intendencia Parque Nacional El Leoncito	7.524.984	20	0
SUBTOTAL SUBPROGRAMA 20:			7.524.984	20	0
Subprograma:					
21	Parque Nacional San Guillermo				
Actividades:					
01	Gestión Parque Nacional San Guillermo	Intendencia Parque Nacional San Guillermo	4.855.976	12	0

M.H. y F.P.
16

41



**LISTADO DE ACTIVIDADES ESPECIFICAS
Y PROYECTOS**

CÓDIGO	DENOMINACIÓN	UNIDAD EJECUTORA	CRÉDITO	RECURSOS HUMANOS	
				CARGOS	HS. DE CÁTEDRA
SUBTOTAL SUBPROGRAMA 21:			4.855.976	12	0
Subprograma:					
22	Parque Nacional Quebrada del Condorito				
Actividades:					
01	Gestión Parque Nacional Quebrada del Condorito	Intendencia Parque Nacional Quebrada del Condorito	12.626.624	46	0
SUBTOTAL SUBPROGRAMA 22:			12.626.624	46	0
Subprograma:					
23	Parque Nacional Campo de los Alisos				
Actividades:					
01	Gestión Parque Nacional Campo de los Alisos	Intendencia Parque Nacional Campo de los Alisos	5.915.952	20	0
SUBTOTAL SUBPROGRAMA 23:			5.915.952	20	0
Subprograma:					
24	Parque Nacional Los Cardones				
Actividades:					
01	Gestión Parque Nacional Los Cardones	Intendencia Parque Nacional Los Cardones	7.288.536	24	0
SUBTOTAL SUBPROGRAMA 24:			7.288.536	24	0
Subprograma:					
25	Monumento Natural Laguna de los Pozuelos				
Actividades:					
01	Gestión Monumento Natural Laguna de los Pozuelos	Intendencia Monumento Natural Laguna de Los Pozuelos	2.760.144	7	0
SUBTOTAL SUBPROGRAMA 25:			2.760.144	7	0

M.H. y F.P.
16

41



**LISTADO DE ACTIVIDADES ESPECIFICAS
Y PROYECTOS**

CÓDIGO	DENOMINACIÓN	UNIDAD EJECUTORA	CRÉDITO	RECURSOS HUMANOS	
				CARGOS	HS. DE CÁTEDRA
Subprograma:					
26	Parque Nacional Baritú				
Actividades:					
01	Gestión Parque Nacional Baritú	Intendencia Parque Nacional Baritú	6.025.336	17	0
SUBTOTAL SUBPROGRAMA 26:			6.025.336	17	0
Subprograma:					
27	Reserva Natural Formosa				
Actividades:					
01	Gestión Reserva Natural Formosa	Intendencia Reserva Natural Formosa	5.813.507	15	0
SUBTOTAL SUBPROGRAMA 27:			5.813.507	15	0
Subprograma:					
28	Parque Nacional Mburucuyá				
Actividades:					
01	Gestión Parque Nacional Mburucuyá	Intendencia Parque Nacional Mburucuyá	7.173.061	25	0
SUBTOTAL SUBPROGRAMA 28:			7.173.061	25	0
Subprograma:					
29	Reserva Natural Estricta San Antonio				
Actividades:					
01	Gestión Reserva Natural Estricta San Antonio	Intendencia Reserva Natural San Antonio	3.036.161	7	0
SUBTOTAL SUBPROGRAMA 29:			3.036.161	7	0
Subprograma:					
30	Parque Nacional Campos del Tuyú				
Actividades:					

M.H. y F.P.
16



**LISTADO DE ACTIVIDADES ESPECIFICAS
Y PROYECTOS**

CÓDIGO	DENOMINACIÓN	UNIDAD EJECUTORA	CRÉDITO	RECURSOS HUMANOS	
				CARGOS	HS. DE CÁTEDRA
01	Gestión Parque Nacional Campos del Tuyú	Intendencia Parque Nacional Campos del Tuyú	2.887.250	7	0
SUBTOTAL SUBPROGRAMA 30:			2.887.250	7	0
Subprograma:					
31	Parque Nacional Monte León				
Actividades:					
01	Gestión Parque Nacional Monte León	Intendencia Parque Nacional Monte León	5.698.919	11	0
SUBTOTAL SUBPROGRAMA 31:			5.698.919	11	0
Subprograma:					
32	Parque Nacional Interjurisdiccional Marino Costero Patagonia Austral				
Actividades:					
01	Gestión Parque Nacional Interjurisdiccional Marino Patagonia Austral	Intendencia Parque Nacional Marino Patagonia Austral	3.716.366	9	0
SUBTOTAL SUBPROGRAMA 32:			3.716.366	9	0
Subprograma:					
33	Parque Nacional Los Venados				
Actividades:					
01	Gestión Parque Nacional Los Venados	Intendencia Parque Nacional Los Venados	1.000.000	0	0
SUBTOTAL SUBPROGRAMA 33:			1.000.000	0	0
Subprograma:					
34	Parque Nacional El Rey				
Actividades:					
01	Gestión Parque Nacional El Rey	Intendencia Parque Nacional El Rey	7.995.490	25	0

M.H. y F.P.
16

41



**LISTADO DE ACTIVIDADES ESPECIFICAS
Y PROYECTOS**

CÓDIGO	DENOMINACIÓN	UNIDAD EJECUTORA	CRÉDITO	RECURSOS HUMANOS	
				CARGOS	HS. DE CÁTEDRA
SUBTOTAL SUBPROGRAMA 34:			7.995.490	25	0

Subprograma:

35 Parque Nacional Isla de Santa Fe

Actividades:

01	Parque Nacional Isla de Santa Fe	Intendencia Parques Nacional Isla de Santa Fe	3.305.904	0	0
----	----------------------------------	---	-----------	---	---

SUBTOTAL SUBPROGRAMA 35:			3.305.904	0	0
---------------------------------	--	--	------------------	----------	----------


Subprograma:

38 Parque Nacional Copo

Actividades:

01	Gestión Parque Nacional Copo	Intendencia Parque Nacional El Copo	4.406.604	20	0
----	------------------------------	-------------------------------------	-----------	----	---

SUBTOTAL SUBPROGRAMA 38:			4.406.604	20	0
---------------------------------	--	--	------------------	-----------	----------



Subprograma:

39 Reserva Nacional el Nogalar de los Toldos

Actividades:

01	Gestión Reserva Nacional el Nogalar de los Toldos	Intendencia Reserva Nacional el Nogalar de Los Toldos	1.312.749	3	0
----	---	---	-----------	---	---

SUBTOTAL SUBPROGRAMA 39:			1.312.749	3	0
---------------------------------	--	--	------------------	----------	----------

Subprograma:

41 Reserva Natural Nacional General Pizarro

Actividades:




LISTADO DE ACTIVIDADES ESPECIFICAS Y PROYECTOS

CÓDIGO	DENOMINACIÓN	UNIDAD EJECUTORA	CRÉDITO	RECURSOS HUMANOS	
				CARGOS	HS. DE CÁTEDRA
01	Gestión Reserva Natural Nacional General Pizarro	Intendencia Área Protegida General Pizarro	2.247.405	6	0
SUBTOTAL SUBPROGRAMA 41:			2.247.405	6	0
Subprograma:					
42	Parque Nacional Interjurisdiccional Marino Makenke				
Actividades:					
01	Gestión Parque Nacional Marino Interjurisdiccional Makenke.	Intendencia Parque Nacional Marino Interjurisdiccional Makenke	391.274	1	0
SUBTOTAL SUBPROGRAMA 42:			391.274	1	0
Subprograma:					
43	Parque Nacional Interjurisdiccional Isla Pingüino				
Actividades:					
01	Gestión Parque Nacional Interjurisdiccional Isla Pingüino	Intendencia Parque Nacional Interjurisdiccional Isla Pingüino.	391.274	1	0
SUBTOTAL SUBPROGRAMA 43:			391.274	1	0
Subprograma:					
44	Parque Nacional Patagonia				
Actividades:					
01	Parque Nacional Patagonia	Intendencia del Parque Nacional Patagonia	4.138.000	0	0
SUBTOTAL SUBPROGRAMA 44:			4.138.000	0	0
Subprograma:					

M.H. y F.P.
16

41



LISTADO DE ACTIVIDADES ESPECIFICAS Y PROYECTOS

CÓDIGO	DENOMINACIÓN	UNIDAD EJECUTORA	CRÉDITO	RECURSOS HUMANOS	
				CARGOS	HS. DE CÁTEDRA
45	Parque Nacional El Impenetrable				
Actividades:					
01	Parque Nacional El Impenetrable	Intendencia Parque Nacional El Impenetrable	1.501.630	0	0
SUBTOTAL SUBPROGRAMA 45:			1.501.630	0	0
TOTAL:			527.195.967	1.392	0

M.H. y F.P.
16

11



RECURSOS HUMANOS DEL PROGRAMA 17

CARGO O CATEGORÍA	CANTIDAD DE	
	CARGOS	HS. DE CÁTEDRA

Planta Permanente

PERSONAL DE GUARDAPARQUES

G-7	71	0
G-6	14	0
G-5	31	0
G-4	35	0
G-3	31	0
G-2	70	0
GA-3	15	0
GA-2	121	0
GA-1	191	0
Subtotal Escalafón	579	0

Personal del Sistema Nacional de Empleo Público (SINEP)

A	6	0
B	34	0
C	184	0
D	149	0
E	101	0
F	10	0
Subtotal Escalafón	484	0

M.H. y F.P.
16

Planta Temporaria

PERSONAL DE GUARDAPARQUES

Brigadista Combatiente	329	0
Subtotal Escalafón	329	0

TOTAL DEL PROGRAMA 17	1.392	0
------------------------------	--------------	----------



LISTADO DE OBRAS

PROYECTO	CÓDIGO	DENOMINACIÓN	UNIDAD EJECUTORA	CREDITO
31	51	Restauración Edificio Delegación Patagonia	Intendencia	2.000.000
32	51	Construcción Intendencia en Monumento Natural Laguna de los Pozuelos	Intendencia	6.000.000
32	52	Construcción de 2 Viviendas en la Localidad de Abra Pampa - Monumento Nacional Laguna de los Pozuelos	Intendencia	6.000.000
33	51	Puesta en Valor Instalaciones Parque Interjurisdiccional Marino Costero Patagonia Austral	Intendencia	3.000.000
34	51	Refuncionalización Seccional Horqueta en el Parque Nacional Bosques Petrificados de Jaramillo	Intendencia	450.000
35	51	Reacondicionamiento Pabellón Sanitario del Área de Uso Público en el Parque Nacional Chaco	Intendencia	450.000
35	52	Reacondicionamiento Puente de Ingreso al Parque Nacional Chaco	Intendencia	450.750
36	51	Puesta en Valor Edilicia del Destacamento El Aybal - Parque Nacional Copo	Intendencia	500.000
36	52	Puesta en Valor Edilicia del Destacamento El Guayacan y Centro Operativo La Portada - Parque Nacional Copo	Intendencia	500.000
37	51	Puesta en Valor Sede Administrativa Parque Nacional El Impenetrable	Intendencia	450.000
38	51	Construcción Cento de Visitantes y Vivienda de Guardaparque en el Parque Nacional El Leoncito	Intendencia	2.500.000
38	52	Construcción Planta Potabilizadora en el Parque Nacional El Leoncito	Intendencia	250.000
38	53	Construcción de Defensa de Gavión Natural en el Parque Nacional El Leoncito	Intendencia	190.000
39	51	Puesta en Valor Edilicia en el Parque Nacional El Rey	Intendencia	1.400.000

M.H. y F.P.
16

11

LISTADO DE OBRAS



PROYEC TO	CÓDIGO	DENOMINACIÓN	UNIDAD EJECUTORA	
40	51	Refuncionalización Alojamiento para Voluntarios en Movilidad en el Parque Nacional Iguazú	Intendencia	1.100.000
41	51	Tendido de Red de Gas a Viviendas, Taller y Quinchos en el Parque Nacional Lago Puelo	Intendencia	180.000
41	52	Refacción Integral de Torre Tanque Parque Nacional Lago Puelo	Intendencia	120.000
41	53	Refuncionalización de Oficinas en Edificio Ex - Confeitería Camping en el Parque Nacional Lago Puelo	Intendencia	451.500
42	51	Puesta en Valor Instalaciones Barrio Pacahullo- Parque Nacional Lanín - Etapa I	Intendencia	782.000
42	52	Reacondicionamiento Instalaciones Sanitarias, Cloacales y Eléctricas en el Parque Nacional Lanín	Intendencia	505.500
43	51	Puesta en Valor Viviendas Oficiales en el Parque Nacional Los Alerces	Intendencia	580.000
44	51	Puesta en Valor Instalaciones Ex - Caballeriza - Parque Nacional Los Glaciares	Intendencia	1.000.000
45	51	Construcción Muelle Parque Nacional Mburucuya	Intendencia	500.000
46	51	Restauración Edificio Ex - Administración Parque Nacional Monte León	Intendencia	1.500.000
46	52	Restauración Ex - Edificio Puesto La Chacra y Seccional Jack en el Parque Nacional Monte León	Intendencia	1.500.000
47	51	Restauración Seccional Traful - Parque Nacional Nahuel Huapi	Intendencia	1.690.000
47	52	Restauración Seccional Huemul - Parque Nacional Nahuel Huapi	Intendencia	1.690.000
48	51	Refuncionalización del Centro de Visitantes en el Parque Nacional Predelta	Intendencia	262.000
48	52	Refuncionalización Viviendas Puesto Operarivo El Rico, Quincho y Galpón en el Parque Nacional Predelta	Intendencia	254.000

M.H. y F.P.

16



LISTADO DE OBRAS

PROYECTO	CÓDIGO	DENOMINACIÓN	UNIDAD EJECUTORA	CREDITO
49	51	Puesta en Valor Seccional San Miguel - Parque Nacional Quebrada del Condorito	Intendencia	600.000
50	51	Restauración Seccional Urutau - Parque Nacional Río Pilcomayo	Intendencia	130.000
50	52	Restauración Seccional El Pumbero en el Destacamento de Guardaparques de Laguna Blanca - Parque Nacional Río Pilcomayo	Intendencia	110.000
50	53	Restauración Departamento de Obras y Mantenimiento del Parque Nacional Río Pilcomayo	Intendencia	140.000
51	51	Readecuación Edificios para Oficinas en el Parque Nacional Sierra de las Quijadas	Intendencia	320.000
51	52	Tendido de Red Eléctrica en Centro Operativo Hyaltarán en el Parque Nacional Sierra de las Quijadas	Intendencia	910.000
52	51	Puesta en Valor Seccional La Portada - Parque Nacional Tierra del Fuego	Intendencia	375.000
53	51	Puesta en Valor Seccional Cassinerita - Reserva Natural Formosa	Intendencia	610.000
54	51	Puesta en Valor Centro Administrativo de la Reserva Natural Pizarro - Etapa I	Intendencia	1.000.000
TOTAL				40.450.750

M.H. y F.P.

16

21



DETALLE DE LOS PROYECTOS DE INVERSIÓN

AVANCE FÍSICO DE PROYECTOS/OBRAS

P R O G	S U B P R	P R O Y	PROYECTOS DE OBRA	% DE AVANCE FÍSICO						
				FECHA INICIO	FECHA TERMIN.	h/ 2015	2016	2017	2018	Resto
17	0	31	Restauración Edificio Delegación Patagonia	01/01/2016	30/09/2016	0,00	100,00	0,00	0,00	0,00
17	0	32	Construcción Intendencia en Monumento Natural Laguna de los Pozuelos	01/01/2016	31/12/2016	0,00	100,00	0,00	0,00	0,00
17	0	32	Construcción de 2 Viviendas en la Localidad de Abra Pampa - Monumento Nacional Laguna de los Pozuelos	01/01/2016	31/08/2016	0,00	100,00	0,00	0,00	0,00
17	0	33	Puesta en Valor Instalaciones Parque Interjurisdiccional Marino Costero Patagonia Austral	01/01/2016	30/09/2016	0,00	100,00	0,00	0,00	0,00
17	0	34	Refuncionalización Seccional Horqueta en el Parque Nacional Bosques Petrificados de Jaramillo	01/01/2016	30/06/2016	0,00	100,00	0,00	0,00	0,00
17	0	35	Reacondicionamiento Pabellón Sanitario del Área de Uso Público en el Parque Nacional Chaco	01/01/2016	30/04/2016	0,00	100,00	0,00	0,00	0,00
17	0	35	Reacondicionamiento Puente de Ingreso al Parque Nacional Chaco	01/08/2016	31/12/2016	0,00	100,00	0,00	0,00	0,00
17	0	36	Puesta en Valor Edilicia del Destacamento El Aybal - Parque Nacional Copo	01/01/2016	30/04/2016	0,00	100,00	0,00	0,00	0,00
17	0	36	Puesta en Valor Edilicia del Destacamento El Guayacán y Centro Operativo La Portada - Parque Nacional Copo	02/05/2016	31/10/2016	0,00	100,00	0,00	0,00	0,00
17	0	37	Puesta en Valor Sede Administrativa Parque Nacional El Impenetrable	02/05/2016	30/09/2016	0,00	100,00	0,00	0,00	0,00
17	0	38	Construcción Centro de Visitantes y Vivienda de Guardaparque en el Parque Nacional El Leoncito	01/01/2016	30/09/2016	0,00	100,00	0,00	0,00	0,00
17	0	38	Construcción Planta Potabilizadora en el Parque Nacional El Leoncito	01/01/2016	30/06/2016	0,00	100,00	0,00	0,00	0,00
17	0	38	Construcción de Defensa de Gavión Natural en el Parque Nacional El Leoncito	01/01/2016	30/04/2016	0,00	100,00	0,00	0,00	0,00
17	0	39	Puesta en Valor Edilicia en el Parque Nacional El Rey	01/01/2016	30/06/2016	0,00	100,00	0,00	0,00	0,00
17	0	40	Refuncionalización Alojamiento para Voluntarios en Movilidad en el Parque Nacional Iguazú	01/01/2016	31/05/2016	0,00	100,00	0,00	0,00	0,00
17	0	41	Tendido de Red de Gas a Viviendas, Taller y Quinchos en el Parque Nacional Lago Puelo	01/01/2016	30/04/2016	0,00	100,00	0,00	0,00	0,00
17	0	41	Refacción Integral de Torre Tanque Parque Nacional Lago Puelo	02/05/2016	29/07/2016	0,00	100,00	0,00	0,00	0,00
17	0	41	Refuncionalización de Oficinas en Edificio Ex - Confitería Camping en el Parque Nacional Lago Puelo	01/08/2016	31/12/2016	0,00	100,00	0,00	0,00	0,00
17	0	42	Puesta en Valor Instalaciones Barrio Pacahullo- Parque Nacional Lanín - Etapa I	01/01/2016	30/04/2016	0,00	100,00	0,00	0,00	0,00
17	0	42	Reacondicionamiento Instalaciones Sanitarias, Cloacales y Eléctricas en el Parque Nacional Lanín	02/05/2016	31/10/2016	0,00	100,00	0,00	0,00	0,00

M.H. y F.P.
16

11




P R O G	S U B P R	P R O Y	PROYECTOS DE OBRA	% DE AVANCE FÍSICO						
				FECHA INICIO	FECHA TERMIN.	h/ 2015	2016	2017	2018	Resto
17	0	43	Puesta en Valor Viviendas Oficiales en el Parque Nacional Los Alerces	02/05/2016	31/08/2016	0,00	100,00	0,00	0,00	0,00
17	0	44	Puesta en Valor Instalaciones Ex - Caballeriza - Parque Nacional Los Glaciares	01/01/2016	30/06/2016	0,00	100,00	0,00	0,00	0,00
17	0	45	Construcción Muelle Parque Nacional Mburucuya	01/01/2016	31/05/2016	0,00	100,00	0,00	0,00	0,00
17	0	46	Restauración Edificio Ex - Administración Parque Nacional Monte León	01/01/2016	30/06/2016	0,00	100,00	0,00	0,00	0,00
17	0	46	Restauración Ex - Edificio Puesto La Chacra y Seccional Jack en el Parque Nacional Monte León	01/07/2016	31/12/2016	0,00	100,00	0,00	0,00	0,00
17	0	47	Restauración Seccional Trafal - Parque Nacional Nahuel Huapi	01/09/2016	31/12/2016	0,00	100,00	0,00	0,00	0,00
17	0	47	Restauración Seccional Huemul - Parque Nacional Nahuel Huapi	02/05/2016	31/08/2016	0,00	100,00	0,00	0,00	0,00
17	0	48	Refuncionalización del Centro de Visitantes en el Parque Nacional Predelta	01/01/2016	31/07/2016	0,00	100,00	0,00	0,00	0,00
17	0	48	Refuncionalización Viviendas Puesto Operarivo El Rico, Quincho y Galpón en el Parque Nacional Predelta	01/08/2016	31/12/2016	0,00	100,00	0,00	0,00	0,00
17	0	49	Puesta en Valor Seccional San Miguel - Parque Nacional Quebrada del Condorito	01/01/2016	30/06/2016	0,00	100,00	0,00	0,00	0,00
17	0	50	Restauración Seccional Urutau - Parque Nacional Río Pilcomayo	01/01/2016	30/04/2016	0,00	100,00	0,00	0,00	0,00
17	0	50	Restauración Seccional El Pombero en el Destacamento de Guardaparques de Laguna Blanca - Parque Nacional Río Pilcomayo	02/05/2016	31/08/2016	0,00	100,00	0,00	0,00	0,00
17	0	50	Restauración Departamento de Obras y Mantenimiento Intendencia del Parque Nacional Río Pilcomayo	01/09/2016	30/12/2016	0,00	100,00	0,00	0,00	0,00
17	0	51	Readecuación Edificios para Oficinas en el Parque Nacional Sierra de las Quijadas	01/01/2016	31/05/2016	0,00	100,00	0,00	0,00	0,00
17	0	51	Tendido de Red Eléctrica en Centro Operarivo Hyaltarán en el Parque Nacional Sierra de las Quijadas	01/06/2016	30/09/2016	0,00	100,00	0,00	0,00	0,00
17	0	52	Puesta en Valor Seccional La Portada - Parque Nacional Tierra del Fuego	01/01/2016	30/04/2016	0,00	100,00	0,00	0,00	0,00
17	0	53	Puesta en Valor Seccional Cassinerita - Reserva Natural Formosa	01/01/2016	02/05/2016	0,00	100,00	0,00	0,00	0,00
17	0	54	Puesta en Valor Centro Administrativo de la Reserva Natural Pizarro - Etapa I	01/01/2016	31/05/2016	0,00	100,00	0,00	0,00	0,00

M.H. y F.P.

16

H



LISTADO DE SUBPROGRAMAS

CÓDIGO	DENOMINACIÓN	UNIDAD EJECUTORA	CREDITO
01	Parque Nacional Iguazú	Intendencia Parque Nacional Iguazú	38.101.513
02	Parque Nacional Lanín	Intendencia Parque Nacional Lanín	53.697.949
03	Parque Nacional Nahuel Huapi y Parque Nacional Los Arrayanes	Intendencia Parque Nacional Nahuel Huapi y Parque Nacional Los Arrayanes	84.888.327
04	Parque Nacional Los Alerces	Intendencia Parque Nacional Los Alerces	24.660.059
05	Parque Nacional Los Glaciares	Intendencia Parque Nacional Los Glaciares	37.762.365
06	Parque Nacional Tierra del Fuego	Intendencia Parque Nacional Tierra del Fuego	12.800.955
07	Parque Nacional Lago Puelo	Intendencia Parque Nacional Lago Puelo	8.599.828
08	Parque Nacional El Palmar	Intendencia Parque Nacional El Palmar	13.909.496
09	Parque Nacional Chaco	Intendencia Parque Nacional Chaco	8.678.306
10	Parque Nacional Río Pilcomayo	Intendencia Parque Nacional Río Pilcomayo	9.962.666
11	Parque Nacional Calilegua	Intendencia Parque Nacional Calilegua	11.155.970
12	Parque Nacional Lihué Calel	Intendencia Parque Nacional Lihué Calel	5.367.489
13	Parque Nacional Talampaya	Intendencia Parque Nacional Talampaya	6.741.567
14	Parque Nacional Laguna Blanca	Intendencia Parque Nacional Laguna Blanca	21.839.628
15	Monumento Natural Bosques Petrificados	Intendencia Monumento Natural Bosques Petrificados	3.759.640
16	Parque Nacional Perito Moreno	Intendencia Parque Nacional Perito Moreno	3.233.318

M.H. y F.P.

16

A

PLANILLA ANEXA AL ARTÍCULO 1°



CÓDIGO	DENOMINACIÓN	UNIDAD EJECUTORA	
17	Reserva Natural Otamendi	Intendencia Reserva Natural Otamendi	
18	Parque Nacional Pre-Delta	Intendencia Parque Nacional Pre-Delta	5.396.456
19	Parque Nacional Sierra de las Quijadas	Intendencia Parque Nacional Sierra de Las Quijadas	7.018.287
20	Parque Nacional El Leoncito	Intendencia Parque Nacional El Leoncito	7.524.984
21	Parque Nacional San Guillermo	Intendencia Parque Nacional San Guillermo	4.855.976
22	Parque Nacional Quebrada del Condorito	Intendencia Parque Nacional Quebrada del Condorito	12.626.624
23	Parque Nacional Campo de los Alisos	Intendencia Parque Nacional Campo de los Alisos	5.915.952
24	Parque Nacional Los Cardones	Intendencia Parque Nacional Los Cardones	7.288.536
25	Monumento Natural Laguna de los Pozuelos	Intendencia Monumento Natural Laguna de Los Pozuelos	2.760.144
26	Parque Nacional Baritú	Intendencia Parque Nacional Baritú	6.025.336
27	Reserva Natural Formosa	Intendencia Reserva Natural Formosa	5.813.507
28	Parque Nacional Mburucuyá	Intendencia Parque Nacional Mburucuyá	7.173.061
29	Reserva Natural Estricta San Antonio	Intendencia Reserva Natural San Antonio	3.036.161
30	Parque Nacional Campos del Tuyú	Intendencia Parque Nacional Campos del Tuyú	2.887.250
31	Parque Nacional Monte León	Intendencia Parque Nacional Monte León	5.698.919
32	Parque Nacional Interjurisdiccional Marino Costero Patagonia Austral	Intendencia Parque Nacional Marino Patagonia Austral	3.716.366
33	Parque Nacional Los Venados	Intendencia Parque Nacional Los Venados	1.000.000
34	Parque Nacional El Rey	Intendencia Parque Nacional El Rey	7.995.490

M.H. y F.P.
16

41

PLANILLA ANEXA AL ARTÍCULO 1°

CÓDIGO	DENOMINACIÓN	UNIDAD EJECUTORA	
35	Parque Nacional Isla de Santa Fe	Intendencia Parques Nacional Isla de Santa Fe	
38	Parque Nacional Copo	Intendencia Parque Nacional El Copo	4.406.604
39	Reserva Nacional el Nogalar de los Toldos	Intendencia Reserva Nacional el Nogalar de Los Toldos	1.312.749
41	Reserva Natural Nacional General Pizarro	Intendencia Área Protegida General Pizarro	2.247.405
42	Parque Nacional Interjurisdiccional Marino Makenke	Intendencia Parque Nacional Marino Interjurisdiccional Makenke	391.274
43	Parque Nacional Interjurisdiccional Isla Pingüino	Intendencia Parque Nacional Interjurisdiccional Isla Pingüino.	391.274
44	Parque Nacional Patagonia	Intendencia del Parque Nacional Patagonia	4.138.000
45	Parque Nacional El Impenetrable	Intendencia Parque Nacional El Impenetrable	1.501.630
TOTAL			466.330.355



M.H. y F.P.
16

41



PROGRAMA 18

ATENCIÓN A PASIVIDADES DE GUARDAPARQUES

UNIDAD EJECUTORA
DIRECCIÓN GENERAL DE COORDINACIÓN ADMINISTRATIVA

Servicio Administrativo Financiero

107

DISTRIBUCIÓN DE LÍMITES DEL GASTO

ASIGNACIÓN DE CRÉDITOS DEL PROGRAMA 18

SUBPR	PROY	FIN	F.F.	INC	PPAL	PAR	SPAR	ECON	MON	DENOMINACIÓN	IMPORTE
0	0	3								SERVICIOS SOCIALES	52.786.000
0	0	3	12							Recursos Propios	52.786.000
0	0	3	12	5						Transferencias	52.786.000
0	0	3	12	5	1					Transf. al Sector Privado para Financiar	52.786.000
0	0	3	12	5	1	1				Gastos Corrientes	52.786.000
0	0	3	12	5	1	1		21		Jubilaciones y/o retiros	52.786.000
0	0	3	12	5	1	1		21		Gastos Corrientes	52.786.000
0	0	3	12	5	1	1		21	1	Moneda Nacional	52.786.000
TOTAL											52.786.000

M.H. y F.P.
16

41



DETALLE DE TRANSFERENCIAS (PARTIDAS INDICATIVAS)

ASIGNACIÓN DE CRÉDITOS DEL PROGRAMA 18

SUBPR	PROY	ACTOBR	FIN	FUN	F.F.	INC	PPAL	PAR	SPAR	UGEO	DENOMINACIÓN	IMPORTE
0	0	1									Atención a Pasividades de Guardaparques	52.786.000
0	0	1	3								SERVICIOS SOCIALES	52.786.000
0	0	1	3	3							Seguridad Social	52.786.000
0	0	1	3	3	12						Recursos Propios	52.786.000
0	0	1	3	3	12	5					Transferencias	52.786.000
0	0	1	3	3	12	5	1				Transf. al Sector Privado para Financiar Gastos Corrientes	52.786.000
0	0	1	3	3	12	5	1	1			Jubilaciones y/o retiros	52.786.000
0	0	1	3	3	12	5	1	1		2	Ciudad Autónoma de Buenos Aires	52.786.000
TOTAL											52.786.000	

M.H. y F.P.
16

41



PROGRAMA 19
FORMACIÓN Y CAPACITACIÓN

UNIDAD EJECUTORA
DIRECCIÓN DE RECURSOS HUMANOS Y CAPACITACIÓN

Servicio Administrativo Financiero
107

DISTRIBUCIÓN DE LÍMITES DEL GASTO

ASIGNACIÓN DE CRÉDITOS DEL PROGRAMA 19

SUBPR	PROY	FIN	F.F.	INC	PPAL	PAR	SPAR	ECON	MON	DENOMINACIÓN	IMPORTE
0	0	3								SERVICIOS SOCIALES	9.776.521
0	0	3	11							Tesoro Nacional	8.000.021
0	0	3	11	1						Gastos en Personal	7.875.521
0	0	3	11	1	1					Personal Permanente	2.577.322
0	0	3	11	1	1	1				Retribución del Cargo	1.266.435
0	0	3	11	1	1	1		21		Gastos Corrientes	1.266.435
0	0	3	11	1	1	3		21	1	Moneda Nacional	1.266.435
0	0	3	11	1	1	3		21		Retribuciones que no hacen al Cargo	570.256
0	0	3	11	1	1	3		21		Gastos Corrientes	570.256
0	0	3	11	1	1	4		21	1	Moneda Nacional	570.256
0	0	3	11	1	1	4		21		Sueldo Anual Complementario	153.058
0	0	3	11	1	1	4		21		Gastos Corrientes	153.058
0	0	3	11	1	1	4		21	1	Moneda Nacional	153.058
0	0	3	11	1	1	6		21		Contribuciones Patronales	523.503
0	0	3	11	1	1	6		21		Gastos Corrientes	523.503
0	0	3	11	1	1	6		21	1	Moneda Nacional	523.503
0	0	3	11	1	1	7		21		Complementos	64.070
0	0	3	11	1	1	7		21		Gastos Corrientes	64.070
0	0	3	11	1	1	7		21	1	Moneda Nacional	64.070
0	0	3	11	1	2					Personal Temporario	73.352
0	0	3	11	1	2	1				Retribuciones del Cargo	26.838
0	0	3	11	1	2	1		21		Gastos Corrientes	26.838
0	0	3	11	1	2	1		21	1	Moneda Nacional	26.838
0	0	3	11	1	2	2				Retribuciones que no hacen al Cargo	21.929
0	0	3	11	1	2	2		21		Gastos Corrientes	21.929
0	0	3	11	1	2	2		21	1	Moneda Nacional	21.929

M.H. y F.P.
16



DISTRIBUCIÓN DE LÍMITES DEL GASTO

ASIGNACIÓN DE CRÉDITOS DEL PROGRAMA 19

SUBPR	PROY	FIN	F.F.	INC	PPAL	PAR	SPAR	ECON	MON	DENOMINACIÓN	IMPORTE
0	0	3	11	1	2	3				Sueldo Anual Complementario	4.064
0	0	3	11	1	2	3		21		Gastos Corrientes	4.064
0	0	3	11	1	2	3		21	1	Moneda Nacional	4.064
0	0	3	11	1	2	5				Contribuciones Patronales	13.900
0	0	3	11	1	2	5		21		Gastos Corrientes	13.900
0	0	3	11	1	2	5		21	1	Moneda Nacional	13.900
0	0	3	11	1	2	6				Complementos	6.621
0	0	3	11	1	2	6		21		Gastos Corrientes	6.621
0	0	3	11	1	2	6		21	1	Moneda Nacional	6.621
0	0	3	11	1	8					Personal contratado	5.224.847
0	0	3	11	1	8	1				Retribuciones por contratos	3.507.318
0	0	3	11	1	8	1		21		Gastos Corrientes	3.507.318
0	0	3	11	1	8	1		21	1	Moneda Nacional	3.507.318
0	0	3	11	1	8	2				Adicionales al contrato	285.329
0	0	3	11	1	8	2		21		Gastos Corrientes	285.329
0	0	3	11	1	8	2		21	1	Moneda Nacional	285.329
0	0	3	11	1	8	3				Sueldo anual complementario	324.005
0	0	3	11	1	8	3		21		Gastos Corrientes	324.005
0	0	3	11	1	8	3		21	1	Moneda Nacional	324.005
0	0	3	11	1	8	5				Contribuciones patronales	1.108.195
0	0	3	11	1	8	5		21		Gastos Corrientes	1.108.195
0	0	3	11	1	8	5		21	1	Moneda Nacional	1.108.195
0	0	3	11	3						Servicios No Personales	124.500
0	0	3	11	3	1					Servicios Básicos	124.500
0	0	3	11	3	1			21		Gastos Corrientes	124.500
0	0	3	11	3	1			21	1	Moneda Nacional	124.500
0	0	3	12							Recursos Propios	1.646.500
0	0	3	12	3						Servicios No Personales	1.577.500
0	0	3	12	3	2					Alquileres y Derechos	800.000
0	0	3	12	3	2			21		Gastos Corrientes	800.000
0	0	3	12	3	2			21	1	Moneda Nacional	800.000
0	0	3	12	3	3					Mantenimiento, Reparación y Limpieza	218.500
0	0	3	12	3	3			21		Gastos Corrientes	218.500
0	0	3	12	3	3			21	1	Moneda Nacional	218.500
0	0	3	12	3	4					Servicios Técnicos y Profesionales	83.500
0	0	3	12	3	4			21		Gastos Corrientes	83.500
0	0	3	12	3	4			21	1	Moneda Nacional	83.500
0	0	3	12	3	5					Servicios Comerciales y Financieros	50.500
0	0	3	12	3	5			21		Gastos Corrientes	50.500
0	0	3	12	3	5			21	1	Moneda Nacional	50.500
0	0	3	12	3	7					Pasajes y Viáticos	425.000
0	0	3	12	3	7			21		Gastos Corrientes	425.000
0	0	3	12	3	7			21	1	Moneda Nacional	425.000
0	0	3	12	4						Bienes de Uso	69.000
0	0	3	12	4	3					Maquinaria y Equipo	69.000

M.H. y F.P.
16

41




DISTRIBUCIÓN DE LÍMITES DEL GASTO
ASIGNACIÓN DE CRÉDITOS DEL PROGRAMA 19

SUBPR	PROY	FIN	F.F.	INC	PPAL	PAR	SPAR	ECON	MON	DENOMINACIÓN	IMPORTE
0	0	3	12	4	3			22		Gastos de Capital	69.000
0	0	3	12	4	3			22	1	Moneda Nacional	69.000
0	0	3	14							Transferencias Internas	130.000
0	0	3	14	2						Bienes de Consumo	35.000
0	0	3	14	2				21		Gastos Corrientes	35.000
0	0	3	14	2				21	1	Moneda Nacional	35.000
0	0	3	14	3						Servicios No Personales	85.000
0	0	3	14	3	7					Pasajes y Viáticos	85.000
0	0	3	14	3	7			21		Gastos Corrientes	85.000
0	0	3	14	3	7			21	1	Moneda Nacional	85.000
0	0	3	14	4						Bienes de Uso	10.000
0	0	3	14	4	3					Maquinaria y Equipo	10.000
0	0	3	14	4	3			22		Gastos de Capital	10.000
0	0	3	14	4	3			22	1	Moneda Nacional	10.000
TOTAL											9.776.521

M.H. y F.P.
 16

41



LISTADO DE ACTIVIDADES ESPECIFICAS

CÓDIGO	DENOMINACIÓN	UNIDAD EJECUTORA	CRÉDITO	RECURSOS HUMANOS	
				CARGOS	HS. DE CÁTEDRA
Actividades:					
01	Formación de Técnicos para Áreas Naturales Protegidas	Dirección de Recursos Humanos y Capacitación	9.776.521	12	0
TOTAL:			9.776.521	12	0

M.H. y F.P.
16

11



RECURSOS HUMANOS DEL PROGRAMA 19

CARGO O CATEGORÍA	CANTIDAD DE	
	CARGOS	HS. DE CÁTEDRA

Planta Permanente

PERSONAL DE GUARDAPARQUES

G-5	1	0
G-4	1	0
GA-3	1	0
GA-2	1	0
Subtotal Escalafón	4	0

Personal del Sistema Nacional de Empleo Público (SINEP)

A	1	0
B	1	0
C	2	0
D	1	0
E	2	0
Subtotal Escalafón	7	0

Planta Temporaria

PERSONAL DE GUARDAPARQUES

Brigadista Combatiente	1	0
Subtotal Escalafón	1	0

TOTAL DEL PROGRAMA 19

12 0

M.H. y F.P.
16

Handwritten signature



PROGRAMA 20

ÁREAS PROTEGIDAS Y CONSERVACIÓN DE CORREDORES (BIRF N° 7520/AR COMP.3)

**UNIDAD EJECUTORA
UNIDAD DE COORDINACIÓN DE EJECUCIÓN DE FINANCIAMIENTO
EXTERNO**

**Servicio Administrativo Financiero
107**

DISTRIBUCIÓN DE LÍMITES DEL GASTO

ASIGNACIÓN DE CRÉDITOS DEL PROGRAMA 20

SUBPR	PROY	FIN	F.F.	INC	PPAL	PAR	SPAR	ECON	MON	DENOMINACIÓN	IMPORTE
0	0	4								SERVICIOS ECONOMICOS	10.317.099
0	0	4	12							Recursos Propios	77.000
0	0	4	12	3						Servicios No Personales	77.000
0	0	4	12	3	1					Servicios Básicos	70.000
0	0	4	12	3	1			21		Gastos Corrientes	70.000
0	0	4	12	3	1			21	1	Moneda Nacional	70.000
0	0	4	12	3	3					Mantenimiento, Reparación y Limpieza	5.000
0	0	4	12	3	3			21		Gastos Corrientes	5.000
0	0	4	12	3	3			21	1	Moneda Nacional	5.000
0	0	4	12	3	5					Servicios Comerciales y Financieros	2.000
0	0	4	12	3	5			21		Gastos Corrientes	2.000
0	0	4	12	3	5			21	1	Moneda Nacional	2.000
0	0	4	22							Crédito Externo	10.240.099
0	0	4	22	1						Gastos en Personal	2.800.000
0	0	4	22	1	8					Personal contratado	2.800.000
0	0	4	22	1	8	7				Contratos especiales	2.800.000
0	0	4	22	1	8	7		21		Gastos Corrientes	2.800.000
0	0	4	22	1	8	7		21	3	Moneda Extranjera	2.800.000
0	0	4	22	2						Bienes de Consumo	30.000
0	0	4	22	2				21		Gastos Corrientes	30.000
0	0	4	22	2				21	3	Moneda Extranjera	30.000
0	0	4	22	3						Servicios No Personales	1.210.099

M.H. y F.P.
16

4

DISTRIBUCIÓN DE LÍMITES DEL GASTO

ASIGNACIÓN DE CRÉDITOS DEL PROGRAMA 20



SUBPR	PROY	FIN	F.F.	INC	PPAL	PAR	SPAR	ECON	MON	DENOMINACIÓN	IMPORTE
0	0	4	22	3	3					Mantenimiento, Reparación y Limpieza	10.099
0	0	4	22	3	3			21		Gastos Corrientes	10.099
0	0	4	22	3	3			21	3	Moneda Extranjera	10.099
0	0	4	22	3	4					Servicios Técnicos y Profesionales	740.000
0	0	4	22	3	4			21		Gastos Corrientes	740.000
0	0	4	22	3	4			21	3	Moneda Extranjera	740.000
0	0	4	22	3	5					Servicios Comerciales y Financieros	10.000
0	0	4	22	3	5			21		Gastos Corrientes	10.000
0	0	4	22	3	5			21	3	Moneda Extranjera	10.000
0	0	4	22	3	7					Pasajes y Viáticos	450.000
0	0	4	22	3	7			21		Gastos Corrientes	450.000
0	0	4	22	3	7			21	3	Moneda Extranjera	450.000
0	0	4	22	4						Bienes de Uso	200.000
0	0	4	22	4	3					Maquinaria y Equipo	200.000
0	0	4	22	4	3			22		Gastos de Capital	200.000
0	0	4	22	4	3			22	3	Moneda Extranjera	200.000
0	0	4	22	5						Transferencias	6.000.000
0	0	4	22	5	1					Transf. al Sector Privado para Financiar	6.000.000
0	0	4	22	5	1	7				Gastos Corrientes	6.000.000
0	0	4	22	5	1	7		21		Transf. a Otras Instituc. Culturales y Soc.	6.000.000
0	0	4	22	5	1	7		21		S/Fines de Lucro	6.000.000
0	0	4	22	5	1	7		21	3	Gastos Corrientes	6.000.000
0	0	4	22	5	1	7		21	3	Moneda Extranjera	6.000.000
0	1									Mejoras e Infraestructura en Parque Nacional Calilegua	3.500.000
0	1	4								SERVICIOS ECONOMICOS	3.500.000
0	1	4	12							Recursos Propios	2.000.000
0	1	4	12	4						Bienes de Uso	2.000.000
0	1	4	12	4	2					Construcciones	2.000.000
0	1	4	12	4	2			22		Gastos de Capital	2.000.000
0	1	4	12	4	2			22	1	Moneda Nacional	2.000.000
0	1	4	22							Crédito Externo	1.500.000
0	1	4	22	4						Bienes de Uso	1.500.000
0	1	4	22	4	2					Construcciones	1.500.000
0	1	4	22	4	2			22		Gastos de Capital	1.500.000
0	1	4	22	4	2			22	3	Moneda Extranjera	1.500.000
0	2									Mejoras e Infraestructura en Parque Nacional Talampaya	15.000.000
0	2	4								SERVICIOS ECONOMICOS	15.000.000
0	2	4	12							Recursos Propios	4.000.000
0	2	4	12	4						Bienes de Uso	4.000.000
0	2	4	12	4	2					Construcciones	4.000.000

M.H. y F.P.
16

41

DISTRIBUCIÓN DE LÍMITES DEL GASTO
ASIGNACIÓN DE CRÉDITOS DEL PROGRAMA 20



SUBPR	PROY	FIN	F.F.	INC	PPAL	PAR	SPAR	ECON	MON	DENOMINACIÓN	IMPORTE
0	2	4	12	4	2			22		Gastos de Capital	4.000.000
0	2	4	12	4	2			22	1	Moneda Nacional	4.000.000
0	2	4	22							Crédito Externo	11.000.000
0	2	4	22	4						Bienes de Uso	11.000.000
0	2	4	22	4	2					Construcciones	11.000.000
0	2	4	22	4	2			22		Gastos de Capital	11.000.000
0	2	4	22	4	2			22	3	Moneda Extranjera	11.000.000
0	4									Mejoras e Infraestructura en Parque Nacional Sierras las Quijadas	2.250.000
0	4	4								SERVICIOS ECONOMICOS	2.250.000
0	4	4	12							Recursos Propios	2.000.000
0	4	4	12	4						Bienes de Uso	2.000.000
0	4	4	12	4	2					Construcciones	2.000.000
0	4	4	12	4	2			22		Gastos de Capital	2.000.000
0	4	4	12	4	2			22	1	Moneda Nacional	2.000.000
0	4	4	22							Crédito Externo	250.000
0	4	4	22	4						Bienes de Uso	250.000
0	4	4	22	4	2					Construcciones	250.000
0	4	4	22	4	2			22		Gastos de Capital	250.000
0	4	4	22	4	2			22	3	Moneda Extranjera	250.000
0	5									Refacción Edificio Administración Parques Nacionales Sede Ancón	4.000.000
0	5	4								SERVICIOS ECONOMICOS	4.000.000
0	5	4	12							Recursos Propios	2.000.000
0	5	4	12	4						Bienes de Uso	2.000.000
0	5	4	12	4	2					Construcciones	2.000.000
0	5	4	12	4	2			22		Gastos de Capital	2.000.000
0	5	4	12	4	2			22	1	Moneda Nacional	2.000.000
0	5	4	22							Crédito Externo	2.000.000
0	5	4	22	4						Bienes de Uso	2.000.000
0	5	4	22	4	2					Construcciones	2.000.000
0	5	4	22	4	2			22		Gastos de Capital	2.000.000
0	5	4	22	4	2			22	3	Moneda Extranjera	2.000.000
0	6									Mejoras e Infraestructura en Parque Nacional Tierra del Fuego	11.000.000
0	6	4								SERVICIOS ECONOMICOS	11.000.000
0	6	4	12							Recursos Propios	2.000.000
0	6	4	12	4						Bienes de Uso	2.000.000
0	6	4	12	4	2					Construcciones	2.000.000

M.H. y F.P.
16

11

DISTRIBUCIÓN DE LÍMITES DEL GASTO

ASIGNACIÓN DE CRÉDITOS DEL PROGRAMA 20



SUBPR	PROY	FIN	F.F.	INC	PPAL	PAR	SPAR	ECON	MON	DENOMINACIÓN	IMPORTE
0	6	4	12	4	2			22		Gastos de Capital	2.000.000
0	6	4	12	4	2			22	1	Moneda Nacional	2.000.000
0	6	4	22							Crédito Externo	9.000.000
0	6	4	22	4						Bienes de Uso	9.000.000
0	6	4	22	4	2					Construcciones	9.000.000
0	6	4	22	4	2			22		Gastos de Capital	9.000.000
0	6	4	22	4	2			22	3	Moneda Extranjera	9.000.000
0	7									Mejoras e Infraestructura en Parque Nacional Campo de los Alisos	2.700.000
0	7	4								SERVICIOS ECONOMICOS	2.700.000
0	7	4	12							Recursos Propios	2.000.000
0	7	4	12	4						Bienes de Uso	2.000.000
0	7	4	12	4	2					Construcciones	2.000.000
0	7	4	12	4	2			22		Gastos de Capital	2.000.000
0	7	4	12	4	2			22	1	Moneda Nacional	2.000.000
0	7	4	22							Crédito Externo	700.000
0	7	4	22	4						Bienes de Uso	700.000
0	7	4	22	4	2					Construcciones	700.000
0	7	4	22	4	2			22		Gastos de Capital	700.000
0	7	4	22	4	2			22	3	Moneda Extranjera	700.000
0	8									Mejoras e Infraestructura en Parque Nacional Río Pilcomayo	5.000.000
0	8	4								SERVICIOS ECONOMICOS	5.000.000
0	8	4	12							Recursos Propios	2.000.000
0	8	4	12	4						Bienes de Uso	2.000.000
0	8	4	12	4	2					Construcciones	2.000.000
0	8	4	12	4	2			22		Gastos de Capital	2.000.000
0	8	4	12	4	2			22	1	Moneda Nacional	2.000.000
0	8	4	22							Crédito Externo	3.000.000
0	8	4	22	4						Bienes de Uso	3.000.000
0	8	4	22	4	2					Construcciones	3.000.000
0	8	4	22	4	2			22		Gastos de Capital	3.000.000
0	8	4	22	4	2			22	3	Moneda Extranjera	3.000.000
0	9									Mejoras e Infraestructura en Parque Nacional Campos del Tuyú	2.100.000
0	9	4								SERVICIOS ECONOMICOS	2.100.000
0	9	4	12							Recursos Propios	2.000.000
0	9	4	12	4						Bienes de Uso	2.000.000
0	9	4	12	4	2					Construcciones	2.000.000

M.H. y F.P.
16

41

DISTRIBUCIÓN DE LÍMITES DEL GASTO

ASIGNACIÓN DE CRÉDITOS DEL PROGRAMA 20




SUBPR	PROY	FIN	F.F.	INC	PPAL	PAR	SPAR	ECON	MON	DENOMINACIÓN	IMPORTE
0	9	4	12	4	2			22		Gastos de Capital	2.000.000
0	9	4	12	4	2			22	1	Moneda Nacional	2.000.000
0	9	4	22							Crédito Externo	100.000
0	9	4	22	4						Bienes de Uso	100.000
0	9	4	22	4	2					Construcciones	100.000
0	9	4	22	4	2			22		Gastos de Capital	100.000
0	9	4	22	4	2			22	3	Moneda Extranjera	100.000
0	10									Mejoras e Infraestructura en Parque Nacional Los Cardones	3.700.000
0	10	4								SERVICIOS ECONOMICOS	3.700.000
0	10	4	12							Recursos Propios	2.000.000
0	10	4	12	4						Bienes de Uso	2.000.000
0	10	4	12	4	2					Construcciones	2.000.000
0	10	4	12	4	2			22		Gastos de Capital	2.000.000
0	10	4	12	4	2			22	1	Moneda Nacional	2.000.000
0	10	4	22							Crédito Externo	1.700.000
0	10	4	22	4						Bienes de Uso	1.700.000
0	10	4	22	4	2					Construcciones	1.700.000
0	10	4	22	4	2			22		Gastos de Capital	1.700.000
0	10	4	22	4	2			22	3	Moneda Extranjera	1.700.000
0	11									Mejoras e Infraestructura en Parque Nacional Bosques Petrificados	2.100.000
0	11	4								SERVICIOS ECONOMICOS	2.100.000
0	11	4	12							Recursos Propios	2.000.000
0	11	4	12	4						Bienes de Uso	2.000.000
0	11	4	12	4	2					Construcciones	2.000.000
0	11	4	12	4	2			22		Gastos de Capital	2.000.000
0	11	4	12	4	2			22	1	Moneda Nacional	2.000.000
0	11	4	22							Crédito Externo	100.000
0	11	4	22	4						Bienes de Uso	100.000
0	11	4	22	4	2					Construcciones	100.000
0	11	4	22	4	2			22		Gastos de Capital	100.000
0	11	4	22	4	2			22	3	Moneda Extranjera	100.000
0	12									Mejoras e Infraestructura en Parque Nacional Baritú	18.990.000
0	12	4								SERVICIOS ECONOMICOS	18.990.000
0	12	4	12							Recursos Propios	4.000.000
0	12	4	12	4						Bienes de Uso	4.000.000
0	12	4	12	4	2					Construcciones	4.000.000

M.H. y F.P.
16

4

DISTRIBUCIÓN DE LÍMITES DEL GASTO

ASIGNACIÓN DE CRÉDITOS DEL PROGRAMA 20



SUBPR	PROY	FIN	F.F.	INC	PPAL	PAR	SPAR	ECON	MON	DENOMINACIÓN	IMPORTE
0	12	4	12	4	2			22		Gastos de Capital	4.000.000
0	12	4	12	4	2			22	1	Moneda Nacional	4.000.000
0	12	4	22							Crédito Externo	14.990.000
0	12	4	22	4						Bienes de Uso	14.990.000
0	12	4	22	4	2					Construcciones	14.990.000
0	12	4	22	4	2			22		Gastos de Capital	14.990.000
0	12	4	22	4	2			22	3	Moneda Extranjera	14.990.000
0	13									Mejoras e Infraestructura en Parque Nacional Perito Moreno	2.100.000
0	13	4								SERVICIOS ECONOMICOS	2.100.000
0	13	4	12							Recursos Propios	2.000.000
0	13	4	12	4						Bienes de Uso	2.000.000
0	13	4	12	4	2					Construcciones	2.000.000
0	13	4	12	4	2			22		Gastos de Capital	2.000.000
0	13	4	12	4	2			22	1	Moneda Nacional	2.000.000
0	13	4	22							Crédito Externo	100.000
0	13	4	22	4						Bienes de Uso	100.000
0	13	4	22	4	2					Construcciones	100.000
0	13	4	22	4	2			22		Gastos de Capital	100.000
0	13	4	22	4	2			22	3	Moneda Extranjera	100.000
TOTAL											82.757.099

M.H. y F.P.
16

41



DETALLE DE TRANSFERENCIAS (PARTIDAS INDICATIVAS)

ASIGNACIÓN DE CRÉDITOS DEL PROGRAMA 20

SUBPR	PROY	ACTOBR	FIN	FUN	F.F.	INC	PPAL	PAR	SPAR	UGEO	DENOMINACIÓN	IMPORTE
0	0	1									Administración Préstamo (BIRF N° 7520/AR Comp.3)	6.000.000
0	0	1	4								SERVICIOS ECONOMICOS	6.000.000
0	0	1	4	4							Ecología y Medio Ambiente	6.000.000
0	0	1	4	4	22						Crédito Externo	6.000.000
0	0	1	4	4	22	5					Transferencias	6.000.000
0	0	1	4	4	22	5	1				Transf. al Sector Privado para Financiar Gastos Corrientes	6.000.000
0	0	1	4	4	22	5	1	7			Transf. a Otras Instituc. Culturales y Soc. S/Fines de Lucro	6.000.000
0	0	1	4	4	22	5	1	7	9999		Sin discriminar	6.000.000
0	0	1	4	4	22	5	1	7	9999	2	Ciudad Autónoma de Buenos Aires	6.000.000
TOTAL											6.000.000	

M.H. y F.P.
16

41



**LISTADO DE ACTIVIDADES ESPECIFICAS
Y PROYECTOS**

CÓDIGO	DENOMINACIÓN	UNIDAD EJECUTORA	CRÉDITO	RECURSOS HUMANOS	
				CARGOS	HS. DE CÁTEDRA
Actividades:					
01	Administración Préstamo (BIRF N° 7520/AR Comp.3)	Unidad de Coordinación de Ejecución de Financiamiento Externo	10.317.099	0	0
Proyectos:					
01	Mejoras e Infraestructura en Parque Nacional Calilegua	Unidad de Coordinación de Ejecución de Financiamiento Externo	3.500.000	0	0
02	Mejoras e Infraestructura en Parque Nacional Talampaya	Unidad de Coordinación de Ejecución de Financiamiento Externo	15.000.000	0	0
04	Mejoras e Infraestructura en Parque Nacional Sierras las Quijadas	Unidad de Coordinación de Ejecución de Financiamiento Externo	2.250.000	0	0
05	Refacción Edificio Administración Parques Nacionales Sede Ancón	Unidad de Coordinación de Ejecución de Financiamiento Externo	4.000.000	0	0
06	Mejoras e Infraestructura en Parque Nacional Tierra del Fuego	Unidad de Coordinación de Ejecución de Financiamiento Externo	11.000.000	0	0
07	Mejoras e Infraestructura en Parque Nacional Campo de los Alisos	Unidad de Coordinación de Ejecución de Financiamiento Externo	2.700.000	0	0
08	Mejoras e Infraestructura en Parque Nacional Río Pilcomayo	Unidad de Coordinación de Ejecución de Financiamiento Externo	5.000.000	0	0

M.H. y F.P.
16

41



LISTADO DE ACTIVIDADES ESPECIFICAS Y PROYECTOS

CÓDIGO	DENOMINACIÓN	UNIDAD EJECUTORA	CRÉDITO	RECURSOS HUMANOS	
				CARGOS	HS. DE CÁTEDRA
09	Mejoras e Infraestructura en Parque Nacional Campos del Tuyú	Unidad de Coordinación de Ejecución de Financiamiento Externo	2.100.000	0	0
10	Mejoras e Infraestructura en Parque Nacional Los Cardones	Unidad de Coordinación de Ejecución de Financiamiento Externo	3.700.000	0	0
11	Mejoras e Infraestructura en Parque Nacional Bosques Petrificados	Unidad de Coordinación de Ejecución de Financiamiento Externo	2.100.000	0	0
12	Mejoras e Infraestructura en Parque Nacional Baritú	Unidad de Coordinación de Ejecución de Financiamiento Externo	18.990.000	0	0
13	Mejoras e Infraestructura en Parque Nacional Perito Moreno	Unidad de Coordinación de Ejecución de Financiamiento Externo	2.100.000	0	0
TOTAL:			82.757.099	0	0

M.H. y F.P.
16

41



LISTADO DE OBRAS

PROYECTO	CÓDIGO	DENOMINACIÓN	UNIDAD EJECUTORA	
1	51	Mejoras e Infraestructura en Parque Nacional Calilegua	Unidad de Coordinación de Ejecución de Financiamiento Externo	3.500.000
2	51	Mejoras e Infraestructura en Parque Nacional Talampaya	Unidad de Coordinación de Ejecución de Financiamiento Externo	15.000.000
4	51	Mejoras e Infraestructura en Parque Nacional Sierras las Quijadas	Unidad de Coordinación de Ejecución de Financiamiento Externo	2.250.000
5	51	Refacción Edificio Administración Parques Nacionales Sede Ancón	Unidad de Coordinación de Ejecución de Financiamiento Externo	4.000.000
6	51	Mejoras e Infraestructura en Parque Nacional Tierra del Fuego	Unidad de Coordinación de Ejecución de Financiamiento Externo	11.000.000
7	51	Mejoras e Infraestructura en Parque Nacional Campo de los Alisos	Unidad de Coordinación de Ejecución de Financiamiento Externo	2.700.000
8	51	Mejoras e Infraestructura en Parque Nacional Río Pilcomayo	Unidad de Coordinación de Ejecución de Financiamiento Externo	5.000.000
9	51	Mejoras e Infraestructura en Parque Nacional Campos del Tuyú	Unidad de Coordinación de Ejecución de Financiamiento Externo	2.100.000
10	51	Mejoras e Infraestructura en Parque Nacional Los Cardones	Unidad de Coordinación de Ejecución de Financiamiento Externo	3.700.000
11	51	Mejoras e Infraestructura en Parque Nacional Bosques Petrificados	Unidad de Coordinación de Ejecución de Financiamiento Externo	2.100.000
12	51	Mejoras e Infraestructura en Parque Nacional Baritú	Unidad de Coordinación de Ejecución de Financiamiento Externo	18.990.000
13	51	Mejoras e Infraestructura en Parque Nacional Perito Moreno	Unidad de Coordinación de Ejecución de Financiamiento Externo	2.100.000
TOTAL				72.440.000

M.H. y F.P.
16

4



DETALLE DE LOS PROYECTOS DE INVERSIÓN

AVANCE FÍSICO DE PROYECTOS/OBRAS

P R O G	S U B P R	P R O Y	PROYECTOS DE OBRA	% DE AVANCE FÍSICO						
				FECHA INICIO	FECHA TERMIN.	h/ 2015	2016	2017	2018	Resto
20	0	1	Mejoras e Infraestructura en Parque Nacional Calilegua	01/06/2008	31/12/2016	65,00	35,00	0,00	0,00	0,00
20	0	2	Mejoras e Infraestructura en Parque Nacional Talampaya	01/06/2008	31/12/2016	94,36	5,64	0,00	0,00	0,00
20	0	4	Mejoras e Infraestructura en Parque Nacional Sierras las Quijadas	31/12/2007	31/12/2015	100,00	0,00	0,00	0,00	0,00
20	0	5	Refacción Edificio Administración Parques Nacionales Sede Ancón	01/06/2008	31/12/2016	90,00	10,00	0,00	0,00	0,00
20	0	6	Mejoras e Infraestructura en Parque Nacional Tierra del Fuego	31/12/2007	31/12/2016	60,00	40,00	0,00	0,00	0,00
20	0	7	Mejoras e Infraestructura en Parque Nacional Campo de los Alisos	31/12/2007	31/12/2015	100,00	0,00	0,00	0,00	0,00
20	0	8	Mejoras e Infraestructura en Parque Nacional Río Pilcomayo	31/12/2007	31/12/2016	80,96	19,04	0,00	0,00	0,00
20	0	9	Mejoras e Infraestructura en Parque Nacional Campos del Tuyú	31/12/2008	31/12/2016	85,00	15,00	0,00	0,00	0,00
20	0	10	Mejoras e Infraestructura en Parque Nacional Los Cardones	31/12/2007	31/12/2016	95,34	4,66	0,00	0,00	0,00
20	0	11	Mejoras e Infraestructura en Parque Nacional Bosques Petrificados	01/01/2010	31/12/2016	91,00	9,00	0,00	0,00	0,00
20	0	12	Mejoras e Infraestructura en Parque Nacional Baritú	01/03/2015	31/12/2016	20,00	80,00	0,00	0,00	0,00
20	0	13	Mejoras e Infraestructura en Parque Nacional Perito Moreno	01/02/2010	31/12/2016	91,30	8,70	0,00	0,00	0,00

M.H. y F.P.
16

11



PROGRAMA 21

CONSERVACIÓN DE LA BIODIVERSIDAD (GEF TF N° 094428/AR)

UNIDAD EJECUTORA
UNIDAD DE COORDINACIÓN DE EJECUCIÓN DE FINANCIAMIENTO
EXTERNO

Servicio Administrativo Financiero
107

DISTRIBUCIÓN DE LÍMITES DEL GASTO

ASIGNACIÓN DE CRÉDITOS DEL PROGRAMA 21

SUBPR	PROY	FIN	F.F.	INC	PPAL	PAR	SPAR	ECON	MON	DENOMINACIÓN	IMPORTE
0	0	4								SERVICIOS ECONOMICOS	24.936.000
0	0	4	12							Recursos Propios	340.000
0	0	4	12	3						Servicios No Personales	340.000
0	0	4	12	3	1					Servicios Básicos	120.000
0	0	4	12	3	1			21		Gastos Corrientes	120.000
0	0	4	12	3	1			21	1	Moneda Nacional	120.000
0	0	4	12	3	7					Pasajes y Viáticos	220.000
0	0	4	12	3	7			21		Gastos Corrientes	220.000
0	0	4	12	3	7			21	1	Moneda Nacional	220.000
0	0	4	21							Transferencias Externas	24.596.000
0	0	4	21	1						Gastos en Personal	3.500.000
0	0	4	21	1	8					Personal contratado	3.500.000
0	0	4	21	1	8	7				Contratos especiales	3.500.000
0	0	4	21	1	8	7		21		Gastos Corrientes	3.500.000
0	0	4	21	1	8	7		21	3	Moneda Extranjera	3.500.000
0	0	4	21	2						Bienes de Consumo	2.264.000
0	0	4	21	2				21		Gastos Corrientes	2.264.000
0	0	4	21	2				21	3	Moneda Extranjera	2.264.000
0	0	4	21	3						Servicios No Personales	12.182.000
0	0	4	21	3	3					Mantenimiento, Reparación y Limpieza	1.500.000
0	0	4	21	3	3			21		Gastos Corrientes	1.500.000
0	0	4	21	3	3			21	3	Moneda Extranjera	1.500.000
0	0	4	21	3	4					Servicios Técnicos y Profesionales	10.632.000
0	0	4	21	3	4			21		Gastos Corrientes	10.632.000
0	0	4	21	3	4			21	3	Moneda Extranjera	10.632.000

M.H. y F.P.
16

41

DISTRIBUCIÓN DE LÍMITES DEL GASTO

ASIGNACIÓN DE CRÉDITOS DEL PROGRAMA 21



SUBPR	PROY	FIN	F.F.	INC	PPAL	PAR	SPAR	ECON	MON	DENOMINACIÓN	IMPORTE
0	0	4	21	3	5					Servicios Comerciales y Financieros	50.000
0	0	4	21	3	5			21		Gastos Corrientes	50.000
0	0	4	21	3	5			21	3	Moneda Extranjera	50.000
0	0	4	21	4						Bienes de Uso	6.000.000
0	0	4	21	4	3					Maquinaria y Equipo	6.000.000
0	0	4	21	4	3			22		Gastos de Capital	6.000.000
0	0	4	21	4	3			22	3	Moneda Extranjera	6.000.000
0	0	4	21	5						Transferencias	650.000
0	0	4	21	5	1					Transf. al Sector Privado para Financiar Gastos Corrientes	650.000
0	0	4	21	5	1	7				Transf. a Otras Instituc. Culturales y Soc. S/Fines de Lucro	650.000
0	0	4	21	5	1	7		21		Gastos Corrientes	650.000
0	0	4	21	5	1	7		21	3	Moneda Extranjera	650.000
TOTAL											24.936.000

M.H. y F.P.
16

4



DETALLE DE TRANSFERENCIAS (PARTIDAS INDICATIVAS)

ASIGNACIÓN DE CRÉDITOS DEL PROGRAMA 21

SUBPR	PROY	ACTOBR	FIN	FUN	F.F.	INC	PPAL	PAR	SPAR	UGEO	DENOMINACIÓN	IMPORTE
0	0	1									Administración Donación (GEF TF N° 094428/AR)	650.000
0	0	1	4								SERVICIOS ECONOMICOS	650.000
0	0	1	4	4							Ecología y Medio Ambiente	650.000
0	0	1	4	4	21						Transferencias Externas	650.000
0	0	1	4	4	21	5					Transferencias	650.000
0	0	1	4	4	21	5	1				Transf. al Sector Privado para Financiar Gastos Corrientes	650.000
0	0	1	4	4	21	5	1	7			Transf. a Otras Instituc. Culturales y Soc. S/Fines de Lucro	650.000
0	0	1	4	4	21	5	1	7	9999		Sin discriminar	650.000
0	0	1	4	4	21	5	1	7	9999	2	Ciudad Autónoma de Buenos Aires	650.000
TOTAL												650.000

M.H. y F.P.
16

41



PROGRAMA DE DESARROLLO DE CORREDORES TURÍSTICOS (BID N° 2606/OC-AR)

UNIDAD EJECUTORA
UNIDAD DE COORDINACIÓN DE EJECUCIÓN DE FINANCIAMIENTO EXTERNO

Servicio Administrativo Financiero
107

DISTRIBUCIÓN DE LÍMITES DEL GASTO

ASIGNACIÓN DE CRÉDITOS DEL PROGRAMA 23


SUBPR	PROY	FIN	F.F.	INC	PPAL	PAR	SPAR	ECON	MON	DENOMINACIÓN	IMPORTE
0	0	4								SERVICIOS ECONOMICOS	18.697.597
0	0	4	13							Recursos con Afectación Específica	2.553.702
0	0	4	13	3						Servicios No Personales	2.053.702
0	0	4	13	3	1					Servicios Básicos	92.200
0	0	4	13	3	1			21		Gastos Corrientes	92.200
0	0	4	13	3	1			21	1	Moneda Nacional	92.200
0	0	4	13	3	3					Mantenimiento, Reparación y Limpieza	50.000
0	0	4	13	3	3			21		Gastos Corrientes	50.000
0	0	4	13	3	3			21	1	Moneda Nacional	50.000
0	0	4	13	3	4					Servicios Técnicos y Profesionales	1.880.000
0	0	4	13	3	4			21		Gastos Corrientes	1.880.000
0	0	4	13	3	4			21	1	Moneda Nacional	1.880.000
0	0	4	13	3	5					Servicios Comerciales y Financieros	31.502
0	0	4	13	3	5			21		Gastos Corrientes	31.502
0	0	4	13	3	5			21	1	Moneda Nacional	31.502
0	0	4	13	4	3					Bienes de Uso	500.000
0	0	4	13	4	3					Maquinaria y Equipo	500.000
0	0	4	13	4	3			22		Gastos de Capital	500.000
0	0	4	13	4	3			22	1	Moneda Nacional	500.000
0	0	4	22							Crédito Externo	16.143.895
0	0	4	22	1						Gastos en Personal	4.019.000
0	0	4	22	1	8					Personal contratado	4.019.000
0	0	4	22	1	8	7				Contratos especiales	4.019.000

M.H. y F.P.
16

AI

DISTRIBUCIÓN DE LÍMITES DEL GASTO

ASIGNACIÓN DE CRÉDITOS DEL PROGRAMA 23



SUBPR	PROY	FIN	F.F.	INC	PPAL	PAR	SPAR	ECON	MON	DENOMINACIÓN	IMPORTE
0	0	4	22	1	8	7		21		Gastos Corrientes	4.019.000
0	0	4	22	1	8	7		21	3	Moneda Extranjera	4.019.000
0	0	4	22	2						Bienes de Consumo	70.000
0	0	4	22	2				21		Gastos Corrientes	70.000
0	0	4	22	2				21	3	Moneda Extranjera	70.000
0	0	4	22	3						Servicios No Personales	12.054.895
0	0	4	22	3	4					Servicios Técnicos y Profesionales	11.064.895
0	0	4	22	3	4			21		Gastos Corrientes	11.064.895
0	0	4	22	3	4			21	3	Moneda Extranjera	11.064.895
0	0	4	22	3	7					Pasajes y Viáticos	990.000
0	0	4	22	3	7			21		Gastos Corrientes	990.000
0	0	4	22	3	7			21	3	Moneda Extranjera	990.000
0	1									Centro de Atención al Visitante en el Parque Nacional Lago Puelo (BID N° 2606/OC-AR)	21.920.265
0	1	4								SERVICIOS ECONOMICOS	21.920.265
0	1	4	13							Recursos con Afectación Específica	2.267.928
0	1	4	13	3						Servicios No Personales	187.928
0	1	4	13	3	4					Servicios Técnicos y Profesionales	187.928
0	1	4	13	3	4			22		Gastos de Capital	187.928
0	1	4	13	4	4			22	1	Moneda Nacional	187.928
0	1	4	13	4	2					Bienes de Uso	2.080.000
0	1	4	13	4	2					Construcciones	2.080.000
0	1	4	13	4	2			22		Gastos de Capital	2.080.000
0	1	4	13	4	2			22	1	Moneda Nacional	2.080.000
0	1	4	22							Crédito Externo	19.652.337
0	1	4	22	3						Servicios No Personales	1.151.716
0	1	4	22	3	4					Servicios Técnicos y Profesionales	1.151.716
0	1	4	22	3	4			22		Gastos de Capital	1.151.716
0	1	4	22	3	4			22	3	Moneda Extranjera	1.151.716
0	1	4	22	4						Bienes de Uso	18.500.621
0	1	4	22	4	2					Construcciones	18.500.621
0	1	4	22	4	2			22		Gastos de Capital	18.500.621
0	1	4	22	4	2			22	3	Moneda Extranjera	18.500.621
0	2									Construcción Sendero el Alerzal en el Parque Nacional Los Alerces (BID N° 2606/OC-AR)	442.974
0	2	4								SERVICIOS ECONOMICOS	442.974
0	2	4	13							Recursos con Afectación Específica	88.595
0	2	4	13	4						Bienes de Uso	88.595
0	2	4	13	4	2					Construcciones	88.595
0	2	4	13	4	2			22		Gastos de Capital	88.595

M.H. y F.P.
16

1

DISTRIBUCIÓN DE LÍMITES DEL GASTO
ASIGNACIÓN DE CRÉDITOS DEL PROGRAMA 23



SUBPR	PROY	FIN	F.F.	INC	PPAL	PAR	SPAR	ECON	MON	DENOMINACIÓN	IMPORTE
0	2	4	13	4	2			22	1	Moneda Nacional	88.595
0	2	4	22							Crédito Externo	354.379
0	2	4	22	4						Bienes de Uso	354.379
0	2	4	22	4	2					Construcciones	354.379
0	2	4	22	4	2			22		Gastos de Capital	354.379
0	2	4	22	4	2			22	3	Moneda Extranjera	354.379
0	5									Construcción Muelles en Puerto Blest y Puerto Cantaros en San Carlos de Bariloche - Parque Nacional Nahuel Huapi	8.247.610
0	5	4								SERVICIOS ECONOMICOS	8.247.610
0	5	4	13							Recursos con Afectación Específica	1.029.522
0	5	4	13	3						Servicios No Personales	29.522
0	5	4	13	3	4					Servicios Técnicos y Profesionales	29.522
0	5	4	13	3	4			22		Gastos de Capital	29.522
0	5	4	13	3	4			22	1	Moneda Nacional	29.522
0	5	4	13	4						Bienes de Uso	1.000.000
0	5	4	13	4	2					Construcciones	1.000.000
0	5	4	13	4	2			22		Gastos de Capital	1.000.000
0	5	4	13	4	2			22	1	Moneda Nacional	1.000.000
0	5	4	22							Crédito Externo	7.218.088
0	5	4	22	3						Servicios No Personales	218.088
0	5	4	22	3	4					Servicios Técnicos y Profesionales	218.088
0	5	4	22	3	4			22		Gastos de Capital	218.088
0	5	4	22	3	4			22	3	Moneda Extranjera	218.088
0	5	4	22	4						Bienes de Uso	7.000.000
0	5	4	22	4	2					Construcciones	7.000.000
0	5	4	22	4	2			22		Gastos de Capital	7.000.000
0	5	4	22	4	2			22	3	Moneda Extranjera	7.000.000
0	6									Construcción Muelles en Puerto Frías y Puerto Alegre en San Carlos de Bariloche - Parque Nacional Nahuel Huapi	14.153.627
0	6	4								SERVICIOS ECONOMICOS	14.153.627
0	6	4	13							Recursos con Afectación Específica	1.330.725
0	6	4	13	3						Servicios No Personales	138.725
0	6	4	13	3	4					Servicios Técnicos y Profesionales	138.725
0	6	4	13	3	4			22		Gastos de Capital	138.725
0	6	4	13	3	4			22	1	Moneda Nacional	138.725
0	6	4	13	4						Bienes de Uso	1.192.000
0	6	4	13	4	2					Construcciones	1.192.000
0	6	4	13	4	2			22		Gastos de Capital	1.192.000
0	6	4	13	4	2			22	1	Moneda Nacional	1.192.000
0	6	4	22							Crédito Externo	12.822.902

M.H. y F.P.
16

11




DISTRIBUCIÓN DE LÍMITES DEL GASTO
ASIGNACIÓN DE CRÉDITOS DEL PROGRAMA 23

SUBPR	PROY	FIN	F.F.	INC	PPAL	PAR	SPAR	ECON	MON	DENOMINACIÓN	IMPORTE
0	6	4	22	3						Servicios No Personales	854.902
0	6	4	22	3	4					Servicios Técnicos y Profesionales	854.902
0	6	4	22	3	4			22		Gastos de Capital	854.902
0	6	4	22	3	4			22	3	Moneda Extranjera	854.902
0	6	4	22	4						Bienes de Uso	11.968.000
0	6	4	22	4	2					Construcciones	11.968.000
0	6	4	22	4	2			22		Gastos de Capital	11.968.000
0	6	4	22	4	2			22	3	Moneda Extranjera	11.968.000
0	11									Construcción Subcentral de Incendio y Oficina Informes Junín de los Andes - Parque Nacional Lanín	8.706.017
0	11	4								SERVICIOS ECONOMICOS	8.706.017
0	11	4	13							Recursos con Afectación Específica	1.901.203
0	11	4	13	3						Servicios No Personales	101.203
0	11	4	13	3	4					Servicios Técnicos y Profesionales	101.203
0	11	4	13	3	4			22		Gastos de Capital	101.203
0	11	4	13	3	4			22	1	Moneda Nacional	101.203
0	11	4	13	4						Bienes de Uso	1.800.000
0	11	4	13	4	2					Construcciones	1.800.000
0	11	4	13	4	2			22		Gastos de Capital	1.800.000
0	11	4	13	4	2			22	1	Moneda Nacional	1.800.000
0	11	4	22							Crédito Externo	6.804.814
0	11	4	22	3						Servicios No Personales	604.814
0	11	4	22	3	4					Servicios Técnicos y Profesionales	604.814
0	11	4	22	3	4			22		Gastos de Capital	604.814
0	11	4	22	3	4			22	3	Moneda Extranjera	604.814
0	11	4	22	4						Bienes de Uso	6.200.000
0	11	4	22	4	2					Construcciones	6.200.000
0	11	4	22	4	2			22		Gastos de Capital	6.200.000
0	11	4	22	4	2			22	3	Moneda Extranjera	6.200.000
0	12									Construcción Parque Temático - Parque Nacional Lanín	2.919.204
0	12	4								SERVICIOS ECONOMICOS	2.919.204
0	12	4	13							Recursos con Afectación Específica	541.841
0	12	4	13	3						Servicios No Personales	141.841
0	12	4	13	3	4					Servicios Técnicos y Profesionales	141.841
0	12	4	13	3	4			22		Gastos de Capital	141.841
0	12	4	13	3	4			22	1	Moneda Nacional	141.841
0	12	4	13	4						Bienes de Uso	400.000
0	12	4	13	4	2					Construcciones	400.000
0	12	4	13	4	2			22		Gastos de Capital	400.000

M.H. y F.P.
16

11

DISTRIBUCIÓN DE LÍMITES DEL GASTO
ASIGNACIÓN DE CRÉDITOS DEL PROGRAMA 23



SUBPR	PROY	FIN	F.F.	INC	PPAL	PAR	SPAR	ECON	MON	DENOMINACIÓN	IMPORTE
0	12	4	13	4	2				22	1 Moneda Nacional	400.000
0	12	4	22							Crédito Externo	2.377.363
0	12	4	22	3						Servicios No Personales	777.363
0	12	4	22	3	4					Servicios Técnicos y Profesionales	777.363
0	12	4	22	3	4			22		Gastos de Capital	777.363
0	12	4	22	3	4			22	3	Moneda Extranjera	777.363
0	12	4	22	4						Bienes de Uso	1.600.000
0	12	4	22	4	2					Construcciones	1.600.000
0	12	4	22	4	2			22		Gastos de Capital	1.600.000
0	12	4	22	4	2			22	3	Moneda Extranjera	1.600.000
0	14									Construcción Portada de Acceso y Oficina de Informes - Parque Nacional Los Glaciares	1.093.301
0	14	4								SERVICIOS ECONOMICOS	1.093.301
0	14	4	13							Recursos con Afectación Específica	202.460
0	14	4	13	3						Servicios No Personales	2.460
0	14	4	13	3	4					Servicios Técnicos y Profesionales	2.460
0	14	4	13	3	4			22		Gastos de Capital	2.460
0	14	4	13	3	4			22	1	Moneda Nacional	2.460
0	14	4	13	4						Bienes de Uso	200.000
0	14	4	13	4	2					Construcciones	200.000
0	14	4	13	4	2			22		Gastos de Capital	200.000
0	14	4	13	4	2			22	1	Moneda Nacional	200.000
0	14	4	22							Crédito Externo	890.841
0	14	4	22	3						Servicios No Personales	90.841
0	14	4	22	3	4					Servicios Técnicos y Profesionales	90.841
0	14	4	22	3	4			22		Gastos de Capital	90.841
0	14	4	22	3	4			22	3	Moneda Extranjera	90.841
0	14	4	22	4						Bienes de Uso	800.000
0	14	4	22	4	2					Construcciones	800.000
0	14	4	22	4	2			22		Gastos de Capital	800.000
0	14	4	22	4	2			22	3	Moneda Extranjera	800.000
0	15									Construcción Subcentral de Incendio en El Chaltén - Parque Nacional Los Glaciares	14.295.431
0	15	4								SERVICIOS ECONOMICOS	14.295.431
0	15	4	13							Recursos con Afectación Específica	1.140.210
0	15	4	13	3						Servicios No Personales	133.805
0	15	4	13	3	4					Servicios Técnicos y Profesionales	133.805
0	15	4	13	3	4			22		Gastos de Capital	133.805
0	15	4	13	3	4			22	1	Moneda Nacional	133.805
0	15	4	13	4						Bienes de Uso	1.006.405

M.H. y F.P.
16

4

DISTRIBUCIÓN DE LÍMITES DEL GASTO
ASIGNACIÓN DE CRÉDITOS DEL PROGRAMA 23



SUBPR	PROY	FIN	F.F.	INC	PPAL	PAR	SPAR	ECON	MON	DENOMINACIÓN	IMPORTE
0	15	4	13	4	2					Construcciones	1.006.405
0	15	4	13	4	2			22		Gastos de Capital	1.006.405
0	15	4	13	4	2			22	1	Moneda Nacional	1.006.405
0	15	4	22							Crédito Externo	13.155.221
0	15	4	22	3						Servicios No Personales	835.221
0	15	4	22	3	4					Servicios Técnicos y Profesionales	835.221
0	15	4	22	3	4			22		Gastos de Capital	835.221
0	15	4	22	3	4			22	3	Moneda Extranjera	835.221
0	15	4	22	4						Bienes de Uso	12.320.000
0	15	4	22	4	2					Construcciones	12.320.000
0	15	4	22	4	2			22		Gastos de Capital	12.320.000
0	15	4	22	4	2			22	3	Moneda Extranjera	12.320.000
0	22									Construcción Sendero a Pingüinera - Parque Nacional Monte León - Provincia de Santa Cruz	13.498.858
0	22	4								SERVICIOS ECONOMICOS	13.498.858
0	22	4	13							Recursos con Afectación Específica	1.871.814
0	22	4	13	3						Servicios No Personales	1.171.814
0	22	4	13	3	4					Servicios Técnicos y Profesionales	1.171.814
0	22	4	13	3	4			22		Gastos de Capital	1.171.814
0	22	4	13	3	4			22	1	Moneda Nacional	1.171.814
0	22	4	13	4						Bienes de Uso	700.000
0	22	4	13	4	2					Construcciones	700.000
0	22	4	13	4	2			22		Gastos de Capital	700.000
0	22	4	13	4	2			22	1	Moneda Nacional	700.000
0	22	4	22							Crédito Externo	11.627.044
0	22	4	22	3						Servicios No Personales	2.827.044
0	22	4	22	3	4					Servicios Técnicos y Profesionales	2.827.044
0	22	4	22	3	4			22		Gastos de Capital	2.827.044
0	22	4	22	3	4			22	3	Moneda Extranjera	2.827.044
0	22	4	22	4						Bienes de Uso	8.800.000
0	22	4	22	4	2					Construcciones	8.800.000
0	22	4	22	4	2			22		Gastos de Capital	8.800.000
0	22	4	22	4	2			22	3	Moneda Extranjera	8.800.000
0	32									Reparación de Sendero y Miradores Rio Menéndez y Construcción Centro de Servicios Puerto El Chucao - Parque Nacional Los Alerces - Provincia de Chubut	7.947.017
0	32	4								SERVICIOS ECONOMICOS	7.947.017
0	32	4	13							Recursos con Afectación Específica	500.000
0	32	4	13	4						Bienes de Uso	500.000

M.H. y F.P.
16

11



DISTRIBUCIÓN DE LÍMITES DEL GASTO
ASIGNACIÓN DE CRÉDITOS DEL PROGRAMA 23

SUBPR	PROY	FIN	F.F.	INC	PPAL	PAR	SPAR	ECON	MON	DENOMINACIÓN	IMPORTE
0	32	4	13	4	2					Construcciones	500.000
0	32	4	13	4	2			22		Gastos de Capital	500.000
0	32	4	13	4	2			22	1	Moneda Nacional	500.000
0	32	4	22							Crédito Externo	7.447.017
0	32	4	22	3						Servicios No Personales	446.017
0	32	4	22	3	4					Servicios Técnicos y Profesionales	446.017
0	32	4	22	3	4			22		Gastos de Capital	446.017
0	32	4	22	3	4			22	3	Moneda Extranjera	446.017
0	32	4	22	4						Bienes de Uso	7.001.000
0	32	4	22	4	2					Construcciones	7.001.000
0	32	4	22	4	2			22		Gastos de Capital	7.001.000
0	32	4	22	4	2			22	3	Moneda Extranjera	7.001.000
TOTAL											111.921.901


M.H. y F.P.
 16

H



**LISTADO DE ACTIVIDADES ESPECIFICAS
Y PROYECTOS**

CÓDIGO	DENOMINACIÓN	UNIDAD EJECUTORA	CRÉDITO	RECURSOS HUMANOS	
				CARGOS	HS. DE CÁTEDRA
Actividades:					
01	Administración Préstamo (BID N° 2606/OC-AR)	Unidad de Coordinación de Ejecución de Financiamiento Externo	18.697.597	0	0
Proyectos:					
01	Centro de Atención al Visitante en el Parque Nacional Lago Puelo (BID N° 2606/OC-AR)	Unidad de Coordinación de Ejecución de Financiamiento Externo	21.920.265	0	0
02	Construcción Sendero el Alerzal en el Parque Nacional Los Alerces (BID N° 2606/OC-AR)	Unidad de Coordinación de Ejecución de Financiamiento Externo	442.974	0	0
05	Construcción Muelles en Puerto Blest y Puerto Cantaros en San Carlos de Bariloche - Parque Nacional Nahuel Huapi	Unidad de Coordinación de Ejecución de Financiamiento Externo	8.247.610	0	0
06	Construcción Muelles en Puerto Frías y Puerto Alegre en San Carlos de Bariloche - Parque Nacional Nahuel Huapi	Unidad de Coordinación de Ejecución de Financiamiento Externo	14.153.627	0	0
11	Construcción Subcentral de Incendio y Oficina Informes Junín de los Andes - Parque Nacional Lanín	Unidad de Coordinación de Ejecución de Financiamiento Externo	8.706.017	0	0
12	Construcción Parque Temático - Parque Nacional Lanín	Unidad de Coordinación de Ejecución de Financiamiento Externo	2.919.204	0	0
14	Construcción Portada de Acceso y Oficina de Informes - Parque Nacional Los Glaciares	Unidad de Coordinación de Ejecución de Financiamiento Externo	1.093.301	0	0



11



LISTADO DE ACTIVIDADES ESPECIFICAS Y PROYECTOS

CÓDIGO	DENOMINACIÓN	UNIDAD EJECUTORA	CRÉDITO	RECURSOS HUMANOS	
				CARGOS	HS. DE CÁTEDRA
15	Construcción Subcentral de Incendio en El Chaltén - Parque Nacional Los Glaciares	Unidad de Coordinación de Ejecución de Financiamiento Externo	14.295.431	0	0
22	Construcción Sendero a Pingüinera - Parque Nacional Monte León - Provincia de Santa Cruz	Unidad de Coordinación de Ejecución de Financiamiento Externo	13.498.858	0	0
32	Reparación de Sendero y Miradores Río Menéndez y Construcción Centro de Servicios Puerto El Chucao - Parque Nacional Los Alerces - Provincia de Chubut	Unidad de Coordinación de Ejecución de Financiamiento Externo	7.947.017	0	0
TOTAL:			111.921.901	0	0


M.H. y F.P.
16

41



LISTADO DE OBRAS

PROYECTO	CÓDIGO	DENOMINACIÓN	UNIDAD EJECUTORA	
1	51	Centro de Atención al Visitante en el Parque Nacional Lago Puelo (BID N° 2606/OC-AR)	Unidad de Coordinación de Ejecución de Financiamiento Externo	21.920.265
2	51	Construcción Sendero el Alerzal en el Parque Nacional Los Alerces (BID N° 2606/OC-AR)	Unidad de Coordinación de Ejecución de Financiamiento Externo	442.974
5	51	Construcción Muelles en Puerto Blest y Puerto Cantaros en San Carlos de Bariloche - Parque Nacional Nahuel Huapi	Unidad de Coordinación de Ejecución de Financiamiento Externo	8.247.610
6	51	Construcción Muelles en Puerto Frías y Puerto Alegre en San Carlos de Bariloche - Parque Nacional Nahuel Huapi	Unidad de Coordinación de Ejecución de Financiamiento Externo	14.153.627
11	51	Construcción Subcentral de Incendio y Oficina Informes Junín de los Andes - Parque Nacional Lanín	Unidad de Coordinación de Ejecución de Financiamiento Externo	8.706.017
12	51	Construcción Parque Temático - Parque Nacional Lanín	Unidad de Coordinación de Ejecución de Financiamiento Externo	2.919.204
14	51	Construcción Portada de Acceso y Oficina de Informes - Parque Nacional Los Glaciares	Unidad de Coordinación de Ejecución de Financiamiento Externo	1.093.301
15	51	Construcción Subcentral de Incendio en El Chaltén - Parque Nacional Los Glaciares	Unidad de Coordinación de Ejecución de Financiamiento Externo	14.295.431
22	51	Construcción Sendero a Pingüinera - Parque Nacional Monte León - Provincia de Santa Cruz	Unidad de Coordinación de Ejecución de Financiamiento Externo	13.498.858
32	51	Reparación de Sendero y Miradores Río Menéndez y Construcción Centro de Servicios Puerto El Chucao - Parque Nacional Los Alerces - Provincia de Chubut	Unidad de Coordinación de Ejecución de Financiamiento Externo	7.947.017
TOTAL				93.224.304





DETALLE DE LOS PROYECTOS DE INVERSIÓN

AVANCE FÍSICO DE PROYECTOS/OBRAS

P R O G	S U B P R	P R O Y	PROYECTOS DE OBRA	% DE AVANCE FÍSICO						
				FECHA INICIO	FECHA TERMIN.	h/ 2015	2016	2017	2018	Resto
23	0	1	Centro de Atención al Visitante en el Parque Nacional Lago Puelo (BID N° 2606/OC-AR)	01/04/2013	31/12/2017	30,00	70,00	0,00	0,00	0,00
23	0	2	Construcción Sendero el Alerzal en el Parque Nacional Los Alerces (BID N° 2606/OC-AR)	01/01/2013	31/12/2017	91,20	8,80	0,00	0,00	0,00
23	0	5	Construcción Muelles en Puerto Blest y Puerto Cantaros en San Carlos de Bariloche - Parque Nacional Nahuel Huapi	01/10/2013	31/12/2017	30,00	50,00	20,00	0,00	0,00
23	0	6	Construcción Muelles en Puerto Frías y Puerto Alegre en San Carlos de Bariloche - Parque Nacional Nahuel Huapi	01/07/2013	31/12/2018	50,00	20,00	20,00	10,00	0,00
23	0	11	Construcción Subcentral de Incendio y Oficina Informes Junín de los Andes - Parque Nacional Lanín	01/10/2013	31/12/2017	35,00	60,00	5,00	0,00	0,00
23	0	12	Construcción Parque Temático - Parque Nacional Lanín	01/11/2013	31/12/2018	15,00	25,00	55,00	5,00	0,00
23	0	14	Construcción Portada de Acceso y Oficina de Informes - Parque Nacional Los Glaciares	01/08/2013	31/12/2017	50,00	50,00	0,00	0,00	0,00
23	0	15	Construcción Subcentral de Incendio en El Chaltén - Parque Nacional Los Glaciares	01/10/2013	31/12/2017	50,00	50,00	0,00	0,00	0,00
23	0	22	Construcción Sendero a Pingüinera - Parque Nacional Monte León - Provincia de Santa Cruz	03/03/2014	31/12/2018	30,00	30,00	30,00	10,00	0,00
23	0	32	Reparación de Sendero y Miradores Río Menéndez y Construcción Centro de Servicios Puerto El Chucao - Parque Nacional Los Alerces - Provincia de Chubut	01/07/2015	31/03/2017	0,00	70,00	30,00	0,00	0,00

M.H. y F.P.

16



OTRAS CATEGORIAS PRESUPUESTARIAS 98
APLICACIONES FINANCIERAS

Servicio Administrativo Financiero
107

APLICACIONES FINANCIERAS

ASIGNACIÓN DE CRÉDITOS DE OTRAS CATEGORIAS PRESUPUESTARIAS 98

GRUPO	FIN	F.F.	INC	PPAL	PAR	SPAR	ECON.	MON	DENOMINACIÓN	IMPORTE
0	9								OTROS	96.319.000
0	9	12							Recursos Propios	96.319.000
0	9	12	6						Incremento de Activos Financieros	96.319.000
0	9	12	6	5					Incremento de Disponibilidades	96.319.000
0	9	12	6	5	1				Incremento de Caja y Bancos	96.319.000
0	9	12	6	5	1		23		Aplicaciones Financieras	96.319.000
0	9	12	6	5	1		23	1	Moneda Nacional	96.319.000
TOTAL										96.319.000

M.H. y F.P.
 16



FUENTES FINANCIERAS

TIPO	CLASE	CONCEPTO	SERVICIO CEDENTE	DENOMINACIÓN	IMPORTE
37				Obtención de Préstamos	54.680.099
37	9			Del Sector Externo	54.680.099
37	9	2		Del Sector Externo a Largo Plazo	54.680.099
TOTAL					54.680.099

M.H. y F.P.
16

41




ENTIDAD 108

INSTITUTO NACIONAL DEL AGUA

M.H. y F.P.
16

4



I - GASTOS

GASTOS POR FINALIDADES Y FUNCIONES

FIN	FUN	DENOMINACIÓN	IMPORTE
3		SERVICIOS SOCIALES	180.172.000
3	5	Ciencia y Técnica	180.172.000
		SUBTOTAL	180.172.000
TOTAL			180.172.000

FUENTES DE FINANCIAMIENTO

F. de F.	INCISO	DENOMINACION	IMPORTE
11		Tesoro Nacional	172.265.000
11	1	Gastos en Personal	148.641.000
11	2	Bienes de Consumo	1.235.000
11	3	Servicios No Personales	14.586.000
11	4	Bienes de Uso	5.450.000
11	5	Transferencias	2.353.000
12		Recursos Propios	7.907.000
12	2	Bienes de Consumo	1.939.000
12	3	Servicios No Personales	1.668.000
12	4	Bienes de Uso	2.000.000
12	5	Transferencias	2.300.000
TOTAL			180.172.000

M.H. y F.P.
16

4




CLASIFICACIÓN ECONÓMICA

CÓDIGO	DENOMINACIÓN	IMPORTE
2100	Gastos Corrientes	172.722.000
2120	Gastos de Consumo	167.969.000
2121	Remuneraciones	148.641.000
2122	Bienes y Servicios	19.328.000
2150	Impuestos Directos	100.000
2170	Transferencias Corrientes	4.653.000
2171	Al Sector Privado	4.653.000
2200	Gastos de Capital	7.450.000
2210	Inversión Real Directa	7.450.000
2211	Formación Bruta de Capital Fijo	7.333.333
2214	Activos Intangibles	116.667
TOTAL		180.172.000

M.H. y F.P.
16

4



II - RECURSOS

RECURSOS POR RUBROS

TIPO	CLASE	CONCEPTO	SERVICIO CEDENTE	DENOMINACIÓN	IMPORTE
12				Ingresos No Tributarios	200.000
12	9			Otros	200.000
12	9	9		No Especificados	200.000
14				Venta de Bienes y Servicios de Administraciones Públicas	7.707.000
14	2			Venta de Servicios	7.707.000
14	2	1		Servicios Varios de la Administración Nacional	7.707.000
41				Contribuciones Figurativas	172.265.000
41	1			Contribuciones para Financiar Gastos Corrientes	166.815.000
41	1	1		Contrib. de la Adm. Central para Financiar Gastos Corrientes	166.815.000
41	1	1	325	Ministerio del Interior, Obras Públicas y Vivienda (Gastos Propios)	166.815.000
41	2			Contribuciones para Financiar Gastos de Capital	5.450.000
41	2	1		Contrib. de la Adm. Central para Financiar Gastos de Capital	5.450.000
41	2	1	325	Ministerio del Interior, Obras Públicas y Vivienda (Gastos Propios)	5.450.000
TOTAL					180.172.000

M.H. y F.P.
16

41




III - APERTURAS PROGRAMÁTICAS

LISTADO DE PROGRAMAS Y CATEGORÍAS EQUIVALENTES

CÓDIGO	DENOMINACIÓN	UNIDAD EJECUTORA	CRÉDITO	RECURSOS HUMANOS	
				CARGOS	HS. DE CÁTEDRA
16	Desarrollo de la Ciencia y Técnica del Agua	Instituto Nacional del Agua	180.172.000	371	0
TOTAL			180.172.000	371	0

M.H. y F.P.
16

41



PROGRAMA 16
DESARROLLO DE LA CIENCIA Y TÉCNICA DEL AGUA

UNIDAD EJECUTORA
INSTITUTO NACIONAL DEL AGUA


Servicio Administrativo Financiero
108

DISTRIBUCIÓN DE LÍMITES DEL GASTO

ASIGNACIÓN DE CRÉDITOS DEL PROGRAMA 16

SUBPR	PROY	FIN	F.F.	INC	PPAL	PAR	SPAR	ECON	MON	DENOMINACIÓN	IMPORTE
0	0	3								SERVICIOS SOCIALES	177.372.000
0	0	3	11							Tesoro Nacional	169.465.000
0	0	3	11	1						Gastos en Personal	148.641.000
0	0	3	11	1	1					Personal Permanente	129.412.189
0	0	3	11	1	1	1				Retribución del Cargo	44.553.689
0	0	3	11	1	1	1		21		Gastos Corrientes	44.553.689
0	0	3	11	1	1	1		21	1	Moneda Nacional	44.553.689
0	0	3	11	1	1	3				Retribuciones que no hacen al Cargo	50.130.955
0	0	3	11	1	1	3		21		Gastos Corrientes	50.130.955
0	0	3	11	1	1	3		21	1	Moneda Nacional	50.130.955
0	0	3	11	1	1	4				Sueldo Anual Complementario	7.890.385
0	0	3	11	1	1	4		21		Gastos Corrientes	7.890.385
0	0	3	11	1	1	4		21	1	Moneda Nacional	7.890.385
0	0	3	11	1	1	6				Contribuciones Patronales	24.620.212
0	0	3	11	1	1	6		21		Gastos Corrientes	24.620.212
0	0	3	11	1	1	6		21	1	Moneda Nacional	24.620.212
0	0	3	11	1	1	7				Complementos	2.216.948
0	0	3	11	1	1	7		21		Gastos Corrientes	2.216.948
0	0	3	11	1	1	7		21	1	Moneda Nacional	2.216.948
0	0	3	11	1	3					Servicios Extraordinarios	2.947.703
0	0	3	11	1	3	1				Retribuciones Extraordinarias	2.194.320
0	0	3	11	1	3	1		21		Gastos Corrientes	2.194.320
0	0	3	11	1	3	1		21	1	Moneda Nacional	2.194.320
0	0	3	11	1	3	2				Sueldo Anual Complementario	182.860
0	0	3	11	1	3	2		21		Gastos Corrientes	182.860
0	0	3	11	1	3	2		21	1	Moneda Nacional	182.860
0	0	3	11	1	3	3				Contribuciones Patronales	570.523
0	0	3	11	1	3	3		21		Gastos Corrientes	570.523
0	0	3	11	1	3	3		21	1	Moneda Nacional	570.523

M.H. y F.P.
16




DISTRIBUCIÓN DE LÍMITES DEL GASTO

ASIGNACIÓN DE CRÉDITOS DEL PROGRAMA 16

SUBPR	PROY	FIN	F.F.	INC	PPAL	PAR	SPAR	ECON	MON	DENOMINACION	IMPORTE
0	0	3	11	1	5					Asistencia Social al Personal	956.533
0	0	3	11	1	5	9				Otras Asistencias Sociales al Personal	956.533
0	0	3	11	1	5	9		21		Gastos Corrientes	956.533
0	0	3	11	1	5	9		21	1	Moneda Nacional	956.533
0	0	3	11	1	8					Personal contratado	15.324.575
0	0	3	11	1	8	1				Retribuciones por contratos	7.261.926
0	0	3	11	1	8	1		21		Gastos Corrientes	7.261.926
0	0	3	11	1	8	1		21	1	Moneda Nacional	7.261.926
0	0	3	11	1	8	2				Adicionales al contrato	3.946.704
0	0	3	11	1	8	2		21		Gastos Corrientes	3.946.704
0	0	3	11	1	8	2		21	1	Moneda Nacional	3.946.704
0	0	3	11	1	8	3				Sueldo anual complementario	934.068
0	0	3	11	1	8	3		21		Gastos Corrientes	934.068
0	0	3	11	1	8	3		21	1	Moneda Nacional	934.068
0	0	3	11	1	8	5				Contribuciones patronales	2.914.243
0	0	3	11	1	8	5		21		Gastos Corrientes	2.914.243
0	0	3	11	1	8	5		21	1	Moneda Nacional	2.914.243
0	0	3	11	1	8	7				Contratos especiales	267.634
0	0	3	11	1	8	7		21		Gastos Corrientes	267.634
0	0	3	11	1	8	7		21	1	Moneda Nacional	267.634
0	0	3	11	2						Bienes de Consumo	1.235.000
0	0	3	11	2				21		Gastos Corrientes	1.235.000
0	0	3	11	2				21	1	Moneda Nacional	1.235.000
0	0	3	11	3						Servicios No Personales	14.586.000
0	0	3	11	3	1					Servicios Básicos	1.171.800
0	0	3	11	3	1			21		Gastos Corrientes	1.171.800
0	0	3	11	3	1			21	1	Moneda Nacional	1.171.800
0	0	3	11	3	2					Alquileres y Derechos	200.000
0	0	3	11	3	2			21		Gastos Corrientes	200.000
0	0	3	11	3	2			21	1	Moneda Nacional	200.000
0	0	3	11	3	3					Mantenimiento, Reparación y Limpieza	2.750.000
0	0	3	11	3	3			21		Gastos Corrientes	2.750.000
0	0	3	11	3	3			21	1	Moneda Nacional	2.750.000
0	0	3	11	3	4					Servicios Técnicos y Profesionales	550.000
0	0	3	11	3	4			21		Gastos Corrientes	550.000
0	0	3	11	3	4			21	1	Moneda Nacional	550.000
0	0	3	11	3	5					Servicios Comerciales y Financieros	4.884.200
0	0	3	11	3	5			21		Gastos Corrientes	4.884.200
0	0	3	11	3	5			21	1	Moneda Nacional	4.884.200
0	0	3	11	3	7					Pasajes y Viáticos	900.000
0	0	3	11	3	7			21		Gastos Corrientes	900.000
0	0	3	11	3	7			21	1	Moneda Nacional	900.000
0	0	3	11	3	8					Impuestos, Derechos, Tasas y Juicios	330.000
0	0	3	11	3	8			21		Gastos Corrientes	330.000
0	0	3	11	3	8			21	1	Moneda Nacional	330.000

M.H. y F.P.
16

4



DISTRIBUCIÓN DE LÍMITES DEL GASTO

ASIGNACIÓN DE CRÉDITOS DEL PROGRAMA 16

SUBPR	PROY	FIN	F.F.	INC	PPAL	PAR	SPAR	ECON	MON	DENOMINACIÓN	IMPORTE
0	0	3	11	3	9					Otros Servicios	3.800.000
0	0	3	11	3	9			21		Gastos Corrientes	3.800.000
0	0	3	11	3	9			21	1	Moneda Nacional	3.800.000
0	0	3	11	4						Bienes de Uso	2.650.000
0	0	3	11	4	3					Maquinaria y Equipo	2.650.000
0	0	3	11	4	3			22		Gastos de Capital	2.650.000
0	0	3	11	4	3			22	1	Moneda Nacional	2.650.000
0	0	3	11	5						Transferencias	2.353.000
0	0	3	11	5	1					Transf. al Sector Privado para Financiar	2.353.000
0	0	3	11	5	1	3				Gastos Corrientes	
0	0	3	11	5	1	3				Becas	2.000.000
0	0	3	11	5	1	3		21		Gastos Corrientes	2.000.000
0	0	3	11	5	1	3		21	1	Moneda Nacional	2.000.000
0	0	3	11	5	1	6				Transf. para Activ. Científicas o Académicas	103.000
0	0	3	11	5	1	6		21		Gastos Corrientes	103.000
0	0	3	11	5	1	6		21	1	Moneda Nacional	103.000
0	0	3	11	5	1	7				Transf. a Otras Instituc. Culturales y Soc.	250.000
0	0	3	11	5	1	7		21		S/Fines de Lucro	
0	0	3	11	5	1	7		21		Gastos Corrientes	250.000
0	0	3	11	5	1	7		21	1	Moneda Nacional	250.000
0	0	3	12							Recursos Propios	7.907.000
0	0	3	12	2						Bienes de Consumo	1.939.000
0	0	3	12	2				21		Gastos Corrientes	1.939.000
0	0	3	12	2				21	1	Moneda Nacional	1.939.000
0	0	3	12	3						Servicios No Personales	1.668.000
0	0	3	12	3	1					Servicios Básicos	140.400
0	0	3	12	3	1			21		Gastos Corrientes	140.400
0	0	3	12	3	1			21	1	Moneda Nacional	140.400
0	0	3	12	3	2					Alquileres y Derechos	75.700
0	0	3	12	3	2			21		Gastos Corrientes	75.700
0	0	3	12	3	2			21	1	Moneda Nacional	75.700
0	0	3	12	3	3					Mantenimiento, Reparación y Limpieza	84.400
0	0	3	12	3	3			21		Gastos Corrientes	84.400
0	0	3	12	3	3			21	1	Moneda Nacional	84.400
0	0	3	12	3	4					Servicios Técnicos y Profesionales	376.200
0	0	3	12	3	4			21		Gastos Corrientes	376.200
0	0	3	12	3	4			21	1	Moneda Nacional	376.200
0	0	3	12	3	5					Servicios Comerciales y Financieros	270.600
0	0	3	12	3	5			21		Gastos Corrientes	270.600
0	0	3	12	3	5			21	1	Moneda Nacional	270.600
0	0	3	12	3	7					Pasajes y Viáticos	435.900
0	0	3	12	3	7			21		Gastos Corrientes	435.900
0	0	3	12	3	7			21	1	Moneda Nacional	435.900
0	0	3	12	3	8					Impuestos, Derechos, Tasas y Juicios	138.400
0	0	3	12	3	8			21		Gastos Corrientes	138.400
0	0	3	12	3	8			21	1	Moneda Nacional	138.400

M.H. y F.P.
16

11



DISTRIBUCIÓN DE LÍMITES DEL GASTO

ASIGNACIÓN DE CRÉDITOS DEL PROGRAMA 16

SUBPR	PROY	FIN	F.F.	INC	PPAL	PAR	SPAR	ECON	MON	DENOMINACIÓN	IMPORTE
0	0	3	12	3	9					Otros Servicios	146.400
0	0	3	12	3	9			21		Gastos Corrientes	146.400
0	0	3	12	3	9			21	1	Moneda Nacional	146.400
0	0	3	12	4						Bienes de Uso	2.000.000
0	0	3	12	4	3					Maquinaria y Equipo	1.883.333
0	0	3	12	4	3			22		Gastos de Capital	1.883.333
0	0	3	12	4	3			22	1	Moneda Nacional	1.883.333
0	0	3	12	4	8					Activos Intangibles	116.667
0	0	3	12	4	8			22		Gastos de Capital	116.667
0	0	3	12	4	8			22	1	Moneda Nacional	116.667
0	0	3	12	5						Transferencias	2.300.000
0	0	3	12	5	1					Transf. al Sector Privado para Financiar Gastos Corrientes	2.300.000
0	0	3	12	5	1	3				Becas	300.000
0	0	3	12	5	1	3		21		Gastos Corrientes	300.000
0	0	3	12	5	1	3		21	1	Moneda Nacional	300.000
0	0	3	12	5	1	6				Transf. para Activ. Científicas o Académicas	2.000.000
0	0	3	12	5	1	6		21		Gastos Corrientes	2.000.000
0	0	3	12	5	1	6		21	1	Moneda Nacional	2.000.000
0	3									Complejo Edificio Instituto Nacional del Agua	150.000
0	3	3								SERVICIOS SOCIALES	150.000
0	3	3	11							Tesoro Nacional	150.000
0	3	3	11	4						Bienes de Uso	150.000
0	3	3	11	4	2					Construcciones	150.000
0	3	3	11	4	2			22		Gastos de Capital	150.000
0	3	3	11	4	2			22	1	Moneda Nacional	150.000
0	4									Readecuación Edificio y Construcción Data Center para el Sistema de Alerta de la Cuenca del Río San Antonio	1.600.000
0	4	3								SERVICIOS SOCIALES	1.600.000
0	4	3	11							Tesoro Nacional	1.600.000
0	4	3	11	4						Bienes de Uso	1.600.000
0	4	3	11	4	2					Construcciones	1.600.000
0	4	3	11	4	2			22		Gastos de Capital	1.600.000
0	4	3	11	4	2			22	1	Moneda Nacional	1.600.000
0	5									Ampliación del Centro de Capacitación - Hall Central	1.050.000
0	5	3								SERVICIOS SOCIALES	1.050.000
0	5	3	11							Tesoro Nacional	1.050.000

M.H. y F.P.
16

4




DISTRIBUCIÓN DE LÍMITES DEL GASTO

ASIGNACIÓN DE CRÉDITOS DEL PROGRAMA 16

SUBPR	PROY	FIN	F.F.	INC	PPAL	PAR	SPAR	ECON	MON	DENOMINACIÓN	IMPORTE
0	5	3	11	4						Bienes de Uso	1.050.000
0	5	3	11	4	2					Construcciones	1.050.000
0	5	3	11	4	2			22		Gastos de Capital	1.050.000
0	5	3	11	4	2			22	1	Moneda Nacional	1.050.000
TOTAL											180.172.000

M.H. y F.P.
16

11



DETALLE DE TRANSFERENCIAS (PARTIDAS INDICATIVAS)

ASIGNACIÓN DE CRÉDITOS DEL PROGRAMA 16

SUBPR	PROY	ACTOBR	FIN	FUN	F.F.	INC	PPAL	PAR	SPAR	UGEO	DENOMINACIÓN	IMPORTE
0	0	1									Conducción y Administración	2.653.000
0	0	1	3								SERVICIOS SOCIALES	2.653.000
0	0	1	3	5							Ciencia y Técnica	2.653.000
0	0	1	3	5	11						Tesoro Nacional	2.353.000
0	0	1	3	5	11	5					Transferencias	2.353.000
0	0	1	3	5	11	5	1				Transf. al Sector Privado para Financiar Gastos Corrientes	2.353.000
0	0	1	3	5	11	5	1	3			Becas	2.000.000
0	0	1	3	5	11	5	1	3		6	Provincia de Buenos Aires	2.000.000
0	0	1	3	5	11	5	1	6			Transf. para Activ. Científicas o Académicas	103.000
0	0	1	3	5	11	5	1	6	9999		Sin discriminar	103.000
0	0	1	3	5	11	5	1	6	9999	6	Provincia de Buenos Aires	103.000
0	0	1	3	5	11	5	1	7			Transf. a Otras Instituc. Culturales y Soc. S/Fines de Lucro	250.000
0	0	1	3	5	11	5	1	7	2190		Asociación Cooperadora del Jardín Maternal "El Arroyito"	250.000
0	0	1	3	5	11	5	1	7	2190	6	Provincia de Buenos Aires	250.000
0	0	1	3	5	12						Recursos Propios	300.000
0	0	1	3	5	12	5					Transferencias	300.000
0	0	1	3	5	12	5	1				Transf. al Sector Privado para Financiar Gastos Corrientes	300.000
0	0	1	3	5	12	5	1	3			Becas	300.000
0	0	1	3	5	12	5	1	3		6	Provincia de Buenos Aires	300.000
0	0	2									Investigación, Desarrollo y Prestación de Servicios en Recursos Hídricos	2.000.000
0	0	2	3								SERVICIOS SOCIALES	2.000.000
0	0	2	3	5							Ciencia y Técnica	2.000.000
0	0	2	3	5	12						Recursos Propios	2.000.000
0	0	2	3	5	12	5					Transferencias	2.000.000
0	0	2	3	5	12	5	1				Transf. al Sector Privado para Financiar Gastos Corrientes	2.000.000
0	0	2	3	5	12	5	1	6			Transf. para Activ. Científicas o Académicas	2.000.000
0	0	2	3	5	12	5	1	6	9999		Sin discriminar	2.000.000
0	0	2	3	5	12	5	1	6	9999	6	Provincia de Buenos Aires	2.000.000
TOTAL											4.653.000	

M.H. y F.P.
16

4




LISTADO DE ACTIVIDADES ESPECIFICAS Y PROYECTOS

CÓDIGO	DENOMINACIÓN	UNIDAD EJECUTORA	CRÉDITO	RECURSOS HUMANOS	
				CARGOS	HS. DE CÁTEDRA
Actividades:					
01	Conducción y Administración	Presidencia Instituto Nacional del Agua	55.194.217	59	0
02	Investigación, Desarrollo y Prestación de Servicios en Recursos Hídricos	Gerencia de Programas y Proyectos	122.177.783	312	0
Proyectos:					
03	Complejo Edificio Instituto Nacional del Agua	Instituto Nacional del Agua	150.000	0	0
04	Readecuación Edilicia y Construcción Data Center para el Sistema de Alerta de la Cuenca del Río San Antonio	Instituto Nacional del Agua	1.600.000	0	0
05	Ampliación del Centro de Capacitación - Hall Central	Instituto Nacional del Agua	1.050.000	0	0
TOTAL:			180.172.000	371	0

M.H. y F.P.
16

4



RECURSOS HUMANOS DEL PROGRAMA 16

CARGO O CATEGORÍA	CANTIDAD DE	
	CARGOS	HS. DE CÁTEDRA

Planta Permanente

AUTORIDADES SUPERIORES DEL PODER EJECUTIVO NACIONAL

Presidente del Instituto Nacional del Agua	1	0
Vicepresidente del Instituto Nacional del Agua	1	0
Subtotal Escalafón	2	0

FUNCIONARIOS FUERA DE NIVEL


Auditor Interno Titular	1	0
Subtotal Escalafón	1	0

Personal del Sistema Nacional de Empleo Público (SINEP)

A	13	0
B	42	0
C	90	0
D	122	0
E	75	0
F	26	0
Subtotal Escalafón	368	0

TOTAL DEL PROGRAMA 16	371	0
------------------------------	------------	----------

M.H. y F.P.
16



LISTADO DE OBRAS

PROYECTO	CÓDIGO	DENOMINACIÓN	UNIDAD EJECUTORA	CRÉDITO
3	52	Readecuación y Ampliación de Laboratorios de la Sede Central del Instituto Nacional del Agua	Instituto Nacional del Agua	150.000
4	51	Readecuación Edilicia y Construcción Data Center para el Sistema de Alerta de la Cuenca del Río San Antonio	Instituto Nacional del Agua	1.600.000
5	51	Ampliación del Centro de Capacitación - Hall Central	Instituto Nacional del Agua	1.050.000
TOTAL				2.800.000

M.H. y F.P.
16

11



DETALLE DE LOS PROYECTOS DE INVERSIÓN

AVANCE FÍSICO DE PROYECTOS/OBRAS

P R O G	S U B P R	P R O Y	PROYECTOS DE OBRA	% DE AVANCE FÍSICO						
				FECHA INICIO	FECHA TERMIN.	h/ 2015	2016	2017	2018	Resto
16	0	3	Mejoramiento Complejo Edificio Ezeiza - Etapa II	01/01/2011	31/12/2016	100,00	0,00	0,00	0,00	0,00
16	0	3	Readecuación y Ampliación de Laboratorios de la Sede Central del Instituto Nacional del Agua	01/01/2011	31/12/2016	93,08	6,92	0,00	0,00	0,00
16	0	4	Readecuación Edilicia y Construcción Data Center para el Sistema de Alerta de la Cuenca del Río San Antonio	01/08/2015	28/12/2017	0,00	46,00	54,00	0,00	0,00
16	0	5	Ampliación del Centro de Capacitación - Hall Central	01/10/2015	31/12/2018	0,00	22,00	32,00	46,00	0,00
16	0	6	Puesta en Valor Auditorio Central del Centro de Capacitación	01/10/2015	31/12/2018	0,00	0,00	50,00	50,00	0,00

M.H. y F.P.
16

41




ENTIDAD 109

SINDICATURA GENERAL DE LA NACIÓN

M.H. y F.P.
16

21



I - GASTOS

GASTOS POR FINALIDADES Y FUNCIONES

FIN	FUN	DENOMINACIÓN	IMPORTE
1		ADMINISTRACION GUBERNAMENTAL	535.743.000
1	7	Control de la Gestión Pública	535.743.000
		SUBTOTAL	535.743.000
TOTAL			535.743.000

FUENTES DE FINANCIAMIENTO

F. de F.	INCISO	DENOMINACIÓN	IMPORTE
11		Tesoro Nacional	456.725.000
11	1	Gastos en Personal	427.925.000
11	2	Bienes de Consumo	4.800.000
11	3	Servicios No Personales	21.000.000
11	4	Bienes de Uso	3.000.000
12		Recursos Propios	79.018.000
12	1	Gastos en Personal	67.139.000
12	2	Bienes de Consumo	1.950.000
12	3	Servicios No Personales	5.929.000
12	4	Bienes de Uso	4.000.000
TOTAL			535.743.000

M.H. y F.P.
16

41



CLASIFICACIÓN ECONÓMICA

CÓDIGO	DENOMINACIÓN	IMPORTE
2100	Gastos Corrientes	528.743.000
2120	Gastos de Consumo	528.143.000
2121	Remuneraciones	495.064.000
2122	Bienes y Servicios	33.079.000
2150	Impuestos Directos	600.000
2200	Gastos de Capital	7.000.000
2210	Inversión Real Directa	7.000.000
2211	Formación Bruta de Capital Fijo	6.283.700
2214	Activos Intangibles	716.300
TOTAL		535.743.000

M.H. y F.P.
16

41



II - RECURSOS

RECURSOS POR RUBROS

TIPO	CLASE	CONCEPTO	SERVICIO CEDENTE	DENOMINACIÓN	IMPORTE
14				Venta de Bienes y Servicios de Administraciones Públicas	78.156.000
14	2			Venta de Servicios	78.156.000
14	2	1		Servicios Varios de la Administración Nacional	78.156.000
16				Rentas de la Propiedad	862.000
16	3			Intereses por Títulos y Valores	862.000
16	3	1		Intereses por Títulos y Valores en Moneda Nacional	862.000
41				Contribuciones Figurativas	456.725.000
41	1			Contribuciones para Financiar Gastos Corrientes	453.725.000
41	1	1		Contrib. de la Adm. Central para Financiar Gastos Corrientes	453.725.000
41	1	1	301	Secretaría General de la Presidencia de la Nación	453.725.000
41	2			Contribuciones para Financiar Gastos de Capital	3.000.000
41	2	1		Contrib. de la Adm. Central para Financiar Gastos de Capital	3.000.000
41	2	1	301	Secretaría General de la Presidencia de la Nación	3.000.000
TOTAL					535.743.000

M.H. y F.P.
16

11



III - APERTURAS PROGRAMÁTICAS

LISTADO DE PROGRAMAS Y CATEGORÍAS EQUIVALENTES

CÓDIGO	DENOMINACIÓN	UNIDAD EJECUTORA	CRÉDITO	RECURSOS HUMANOS	
				CARGOS	HS. DE CÁTEDRA
16	Control Interno del Poder Ejecutivo Nacional	Sindicatura General de la Nación	535.743.000	520	4.037
TOTAL			535.743.000	520	4.037

M.H. y F.P.
16

41



PROGRAMA 16
CONTROL INTERNO DEL PODER EJECUTIVO NACIONAL

UNIDAD EJECUTORA
SINDICATURA GENERAL DE LA NACIÓN

Servicio Administrativo Financiero
109

DISTRIBUCIÓN DE LÍMITES DEL GASTO

ASIGNACIÓN DE CRÉDITOS DEL PROGRAMA 16

SUBPR	PROY	FIN	F.F.	INC	PPAL	PAR	SPAR	ECON	MON	DENOMINACIÓN	IMPORTE
0	0	1								ADMINISTRACION GUBERNAMENTAL	535.743.000
0	0	1	11							Tesoro Nacional	456.725.000
0	0	1	11	1						Gastos en Personal	427.925.000
0	0	1	11	1	1					Personal Permanente	390.439.973
0	0	1	11	1	1	1				Retribución del Cargo	225.922.327
0	0	1	11	1	1	1		21		Gastos Corrientes	225.922.327
0	0	1	11	1	1	1		21	1	Moneda Nacional	225.922.327
0	0	1	11	1	1	3				Retribuciones que no hacen al Cargo	62.948.137
0	0	1	11	1	1	3		21		Gastos Corrientes	62.948.137
0	0	1	11	1	1	3		21	1	Moneda Nacional	62.948.137
0	0	1	11	1	1	4				Sueldo Anual Complementario	23.347.402
0	0	1	11	1	1	4		21		Gastos Corrientes	23.347.402
0	0	1	11	1	1	4		21	1	Moneda Nacional	23.347.402
0	0	1	11	1	1	6				Contribuciones Patronales	72.264.510
0	0	1	11	1	1	6		21		Gastos Corrientes	72.264.510
0	0	1	11	1	1	6		21	1	Moneda Nacional	72.264.510
0	0	1	11	1	1	7				Complementos	5.957.597
0	0	1	11	1	1	7		21		Gastos Corrientes	5.957.597
0	0	1	11	1	1	7		21	1	Moneda Nacional	5.957.597
0	0	1	11	1	2					Personal Temporario	1.051.781
0	0	1	11	1	2	1				Retribuciones del Cargo	843.449
0	0	1	11	1	2	1		21		Gastos Corrientes	843.449
0	0	1	11	1	2	1		21	1	Moneda Nacional	843.449
0	0	1	11	1	2	5				Contribuciones Patronales	208.332
0	0	1	11	1	2	5		21		Gastos Corrientes	208.332
0	0	1	11	1	2	5		21	1	Moneda Nacional	208.332
0	0	1	11	1	5					Asistencia Social al Personal	11.849.341
0	0	1	11	1	5	1				Seguros de Riesgo de Trabajo	1.552.200
0	0	1	11	1	5	1		21		Gastos Corrientes	1.552.200

M.H. y F.P.
 16



DISTRIBUCIÓN DE LÍMITES DEL GASTO

ASIGNACIÓN DE CRÉDITOS DEL PROGRAMA 16

SUBPR	PROY	FIN	F.F.	INC	PPAL	PAR	SPAR	ECON	MON	DENOMINACIÓN	IMPORTE
0	0	1	11	1	5	1		21	1	Moneda Nacional	1.552.200
0	0	1	11	1	5	9				Otras Asistencias Sociales al Personal	10.297.141
0	0	1	11	1	5	9		21		Gastos Corrientes	10.297.141
0	0	1	11	1	5	9		21	1	Moneda Nacional	10.297.141
0	0	1	11	1	7					Gabinete de autoridades superiores	4.348.779
0	0	1	11	1	7			21		Gastos Corrientes	4.348.779
0	0	1	11	1	7			21	1	Moneda Nacional	4.348.779
0	0	1	11	1	8					Personal contratado	20.235.126
0	0	1	11	1	8	1				Retribuciones por contratos	14.121.596
0	0	1	11	1	8	1		21		Gastos Corrientes	14.121.596
0	0	1	11	1	8	1		21	1	Moneda Nacional	14.121.596
0	0	1	11	1	8	2				Adicionales al contrato	833.157
0	0	1	11	1	8	2		21		Gastos Corrientes	833.157
0	0	1	11	1	8	2		21	1	Moneda Nacional	833.157
0	0	1	11	1	8	3				Sueldo anual complementario	1.253.951
0	0	1	11	1	8	3		21		Gastos Corrientes	1.253.951
0	0	1	11	1	8	3		21	1	Moneda Nacional	1.253.951
0	0	1	11	1	8	5				Contribuciones patronales	4.026.422
0	0	1	11	1	8	5		21		Gastos Corrientes	4.026.422
0	0	1	11	1	8	5		21	1	Moneda Nacional	4.026.422
0	0	1	11	2						Bienes de Consumo	4.800.000
0	0	1	11	2				21		Gastos Corrientes	4.800.000
0	0	1	11	2				21	1	Moneda Nacional	4.800.000
0	0	1	11	3						Servicios No Personales	21.000.000
0	0	1	11	3	1					Servicios Básicos	1.600.000
0	0	1	11	3	1			21		Gastos Corrientes	1.600.000
0	0	1	11	3	1			21	1	Moneda Nacional	1.600.000
0	0	1	11	3	2					Alquileres y Derechos	2.000.000
0	0	1	11	3	2			21		Gastos Corrientes	2.000.000
0	0	1	11	3	2			21	1	Moneda Nacional	2.000.000
0	0	1	11	3	3					Mantenimiento, Reparación y Limpieza	7.800.000
0	0	1	11	3	3			21		Gastos Corrientes	7.800.000
0	0	1	11	3	3			21	1	Moneda Nacional	7.800.000
0	0	1	11	3	4					Servicios Técnicos y Profesionales	4.950.000
0	0	1	11	3	4			21		Gastos Corrientes	4.950.000
0	0	1	11	3	4			21	1	Moneda Nacional	4.950.000
0	0	1	11	3	5					Servicios Comerciales y Financieros	570.000
0	0	1	11	3	5			21		Gastos Corrientes	570.000
0	0	1	11	3	5			21	1	Moneda Nacional	570.000
0	0	1	11	3	7					Pasajes y Viáticos	1.000.000
0	0	1	11	3	7			21		Gastos Corrientes	1.000.000
0	0	1	11	3	7			21	1	Moneda Nacional	1.000.000
0	0	1	11	3	8					Impuestos, Derechos, Tasas y Juicios	1.080.000
0	0	1	11	3	8			21		Gastos Corrientes	1.080.000
0	0	1	11	3	8			21	1	Moneda Nacional	1.080.000
0	0	1	11	3	9					Otros Servicios	2.000.000

M.H. y F.P.
16

41




DISTRIBUCIÓN DE LÍMITES DEL GASTO

ASIGNACIÓN DE CRÉDITOS DEL PROGRAMA 16

SUBPR	PROY	FIN	F.F.	INC	PPAL	PAR	SPAR	ECON	MON	DENOMINACIÓN	IMPORTE
0	0	1	11	3	9			21		Gastos Corrientes	2.000.000
0	0	1	11	3	9			21	1	Moneda Nacional	2.000.000
0	0	1	11	4						Bienes de Uso	3.000.000
0	0	1	11	4	3					Maquinaria y Equipo	2.743.700
0	0	1	11	4	3			22		Gastos de Capital	2.743.700
0	0	1	11	4	3			22	1	Moneda Nacional	2.743.700
0	0	1	11	4	5					Libros, Revistas y Otros Elementos Coleccionables	40.000
0	0	1	11	4	5			22		Gastos de Capital	40.000
0	0	1	11	4	5			22	1	Moneda Nacional	40.000
0	0	1	11	4	8					Activos Intangibles	216.300
0	0	1	11	4	8			22		Gastos de Capital	216.300
0	0	1	11	4	8			22	1	Moneda Nacional	216.300
0	0	1	12							Recursos Propios	79.018.000
0	0	1	12	1						Gastos en Personal	67.139.000
0	0	1	12	1	5					Asistencia Social al Personal	582.589
0	0	1	12	1	5	1				Seguros de Riesgo de Trabajo	262.070
0	0	1	12	1	5	1		21		Gastos Corrientes	262.070
0	0	1	12	1	5	1		21	1	Moneda Nacional	262.070
0	0	1	12	1	5	9				Otras Asistencias Sociales al Personal	320.519
0	0	1	12	1	5	9		21		Gastos Corrientes	320.519
0	0	1	12	1	5	9		21	1	Moneda Nacional	320.519
0	0	1	12	1	8					Personal contratado	66.556.411
0	0	1	12	1	8	1				Retribuciones por contratos	46.993.111
0	0	1	12	1	8	1		21		Gastos Corrientes	46.993.111
0	0	1	12	1	8	1		21	1	Moneda Nacional	46.993.111
0	0	1	12	1	8	2				Adicionales al contrato	2.666.101
0	0	1	12	1	8	2		21		Gastos Corrientes	2.666.101
0	0	1	12	1	8	2		21	1	Moneda Nacional	2.666.101
0	0	1	12	1	8	3				Sueldo anual complementario	4.012.646
0	0	1	12	1	8	3		21		Gastos Corrientes	4.012.646
0	0	1	12	1	8	3		21	1	Moneda Nacional	4.012.646
0	0	1	12	1	8	5				Contribuciones patronales	12.884.553
0	0	1	12	1	8	5		21		Gastos Corrientes	12.884.553
0	0	1	12	1	8	5		21	1	Moneda Nacional	12.884.553
0	0	1	12	2						Bienes de Consumo	1.950.000
0	0	1	12	2				21		Gastos Corrientes	1.950.000
0	0	1	12	2				21	1	Moneda Nacional	1.950.000
0	0	1	12	3						Servicios No Personales	5.929.000
0	0	1	12	3	1					Servicios Básicos	527.100
0	0	1	12	3	1			21		Gastos Corrientes	527.100
0	0	1	12	3	1			21	1	Moneda Nacional	527.100
0	0	1	12	3	3					Mantenimiento, Reparación y Limpieza	1.817.115
0	0	1	12	3	3			21		Gastos Corrientes	1.817.115
0	0	1	12	3	3			21	1	Moneda Nacional	1.817.115
0	0	1	12	3	4					Servicios Técnicos y Profesionales	2.328.221

M.H. y F.P.
16

41




DISTRIBUCIÓN DE LÍMITES DEL GASTO

ASIGNACIÓN DE CRÉDITOS DEL PROGRAMA 16

SUBPR	PROY	FIN	F.F.	INC	PPAL	PAR	SPAR	ECON	MON	DENOMINACIÓN	IMPORTE
0	0	1	12	3	4			21		Gastos Corrientes	2.328.221
0	0	1	12	3	4			21	1	Moneda Nacional	2.328.221
0	0	1	12	3	5					Servicios Comerciales y Financieros	206.564
0	0	1	12	3	5			21		Gastos Corrientes	206.564
0	0	1	12	3	5			21	1	Moneda Nacional	206.564
0	0	1	12	3	7					Pasajes y Viáticos	600.000
0	0	1	12	3	7			21		Gastos Corrientes	600.000
0	0	1	12	3	7			21	1	Moneda Nacional	600.000
0	0	1	12	3	9					Otros Servicios	450.000
0	0	1	12	3	9			21		Gastos Corrientes	450.000
0	0	1	12	3	9			21	1	Moneda Nacional	450.000
0	0	1	12	4						Bienes de Uso	4.000.000
0	0	1	12	4	3					Maquinaria y Equipo	3.500.000
0	0	1	12	4	3			22		Gastos de Capital	3.500.000
0	0	1	12	4	3			22	1	Moneda Nacional	3.500.000
0	0	1	12	4	8					Activos Intangibles	500.000
0	0	1	12	4	8			22		Gastos de Capital	500.000
0	0	1	12	4	8			22	1	Moneda Nacional	500.000
TOTAL											535.743.000

M.H. y F.P.
16

47



LISTADO DE ACTIVIDADES ESPECIFICAS

CÓDIGO	DENOMINACIÓN	UNIDAD EJECUTORA	CRÉDITO	RECURSOS HUMANOS	
				CARGOS	HS. DE CÁTEDRA
Actividades:					
01	Administración y Servicios de Apoyo	Sindicatura General de la Nación	212.811.133	161	1.500
02	Control Interno	Gerencia de Administración Central	294.797.291	336	0
03	Asistencia Técnica	Gerencia de Asistencia Técnica	13.605.005	15	0
05	Acciones del Instituto Superior de Control de la Gestión Pública	Sindicatura General de la Nación	14.529.571	8	2.537
TOTAL:			535.743.000	520	4.037

M.H. y F.P.
16

4



RECURSOS HUMANOS DEL PROGRAMA 16

CARGO O CATEGORÍA	CANTIDAD DE	
	CARGOS	HS. DE CÁTEDRA

Planta Permanente

AUTORIDADES SUPERIORES DEL PODER EJECUTIVO NACIONAL


Síndico General de la Nación	1	0
Síndico General Adjunto	3	0
Subtotal Escalafón	4	0

SINDICATURA GENERAL DE LA NACION

A-10	7	0
A-9	3	0
A-8	3	0
A-6	9	0
A-1	5	0
B-10	13	0
B-9	8	0
B-8	7	0
B-7	29	0
B-6	24	0
B-5	4	0
B-3	1	0
B-2	7	0
B-1	7	0
C-10	21	0
C-9	16	0
C-8	11	0
C-7	33	0
C-6	33	0
C-5	4	0
C-4	9	0
C-3	6	0
C-2	47	0
C-1	47	0
D-10	25	0
D-9	3	0
D-8	7	0
D-7	2	0
D-6	10	0
D-5	6	0
D-4	10	0
D-3	5	0
D-2	27	0
D-1	57	0
E-1	10	0

M.H. y F.P.
16

11



CARGO O CATEGORÍA	CANTIDAD DE	
	CARGOS	CÁTEDRA
Subtotal Escalafón	516	
Planta Temporaria		
PERSONAL CONTRATADO		
Horas de Cátedra Anuales	0	4.037
Subtotal Escalafón	0	4.037
TOTAL DEL PROGRAMA 16	520	4.037

M.H. y F.P.
16

1)




ENTIDAD 112

AUTORIDAD REGULATORIA NUCLEAR

M.H. y F.P.
16

41



I - GASTOS

GASTOS POR FINALIDADES Y FUNCIONES

FIN	FUN	DENOMINACION	IMPORTE
4		SERVICIOS ECONOMICOS	349.232.001
4	1	Energía, Combustibles y Minería	349.232.001
		SUBTOTAL	349.232.001
		Gastos Figurativos	4.516.000
TOTAL			353.748.001

FUENTES DE FINANCIAMIENTO

F. de F.	INCISO	DENOMINACIÓN	IMPORTE
11		Tesoro Nacional	231.752.001
11	1	Gastos en Personal	208.695.001
11	2	Bienes de Consumo	3.072.000
11	3	Servicios No Personales	16.600.000
11	4	Bienes de Uso	438.000
11	5	Transferencias	2.947.000
12		Recursos Propios	118.359.000
12	2	Bienes de Consumo	7.052.000
12	3	Servicios No Personales	83.609.000
12	4	Bienes de Uso	14.182.000
12	5	Transferencias	9.000.000
12	9	Gastos Figurativos	4.516.000
21		Transferencias Externas	3.637.000
21	2	Bienes de Consumo	324.000
21	3	Servicios No Personales	1.797.000
21	4	Bienes de Uso	1.516.000
TOTAL			353.748.001

M.H. y F.P.
16

11



CLASIFICACIÓN ECONÓMICA

CÓDIGO	DENOMINACIÓN	IMPORTE
2100	Gastos Corrientes	337.612.001
2120	Gastos de Consumo	321.149.001
2121	Remuneraciones	208.695.001
2122	Bienes y Servicios	112.454.000
2170	Transferencias Corrientes	11.947.000
2171	Al Sector Privado	1.900.000
2173	Al Sector Externo	10.047.000
2180	Gastos Figurativos para Transacciones Corrientes	4.516.000
2181	A la Administración Nacional	4.516.000
2200	Gastos de Capital	16.136.000
2210	Inversión Real Directa	16.136.000
2211	Formación Bruta de Capital Fijo	13.914.906
2214	Activos Intangibles	2.221.094
TOTAL		353.748.001

M.H. y F.P.
16

41



II - RECURSOS

RECURSOS POR RUBROS

TIPO	CLASE	CONCEPTO	SERVICIO CEDENTE	DENOMINACIÓN	IMPORTE
12				Ingresos No Tributarios	171.822.000
12	1			Tasas	171.822.000
12	1	9		Otras	171.822.000
17				Transferencias Corrientes	2.121.000
17	6			Del Sector Externo	2.121.000
17	6	1		De Gobiernos Extranjeros	2.121.000
22				Transferencias de Capital	1.516.000
22	6			Del Sector Externo	1.516.000
22	6	1		De Gobiernos Extranjeros	1.516.000
41				Contribuciones Figurativas	231.752.001
41	1			Contribuciones para Financiar Gastos Corrientes	231.314.001
41	1	1		Contrib. de la Adm. Central para Financiar Gastos Corrientes	231.314.001
41	1	1	301	Secretaría General de la Presidencia de la Nación	231.314.001
41	2			Contribuciones para Financiar Gastos de Capital	438.000
41	2	1		Contrib. de la Adm. Central para Financiar Gastos de Capital	438.000
41	2	1	301	Secretaría General de la Presidencia de la Nación	438.000
TOTAL					407.211.001

M.H. y F.P.
16

41



III - APERTURAS PROGRAMÁTICAS

LISTADO DE PROGRAMAS Y CATEGORÍAS EQUIVALENTES

CÓDIGO	DENOMINACIÓN	UNIDAD EJECUTORA	CRÉDITO	RECURSOS HUMANOS	
				CARGOS	HS. DE CÁTEDRA
16	Regulación y Fiscalización de las Actividades Nucleares	Autoridad Regulatoria Nuclear	349.232.001	322	400
99	Erogaciones Figurativas	Autoridad Regulatoria Nuclear	4.516.000	0	0
TOTAL			353.748.001	322	400

M.H. y F.P.
16



PROGRAMA 164

REGULACIÓN Y FISCALIZACIÓN DE LAS ACTIVIDADES NUCLEARES

UNIDAD EJECUTORA
AUTORIDAD REGULATORIA NUCLEAR

Servicio Administrativo Financiero
112

DISTRIBUCIÓN DE LÍMITES DEL GASTO

ASIGNACIÓN DE CRÉDITOS DEL PROGRAMA 16

SUBPR	PROY	FIN	F.F.	INC	PPAL	PAR	SPAR	ECON	MON	DENOMINACIÓN	IMPORTE
0	0	4								SERVICIOS ECONOMICOS	349.232.001
0	0	4	11							Tesoro Nacional	231.752.001
0	0	4	11	1						Gastos en Personal	208.695.001
0	0	4	11	1	1					Personal Permanente	166.330.276
0	0	4	11	1	1	1				Retribución del Cargo	89.593.286
0	0	4	11	1	1	1		21		Gastos Corrientes	89.593.286
0	0	4	11	1	1	1		21	1	Moneda Nacional	89.593.286
0	0	4	11	1	1	3				Retribuciones que no hacen al Cargo	31.906.006
0	0	4	11	1	1	3		21		Gastos Corrientes	31.906.006
0	0	4	11	1	1	3		21	1	Moneda Nacional	31.906.006
0	0	4	11	1	1	4				Sueldo Anual Complementario	10.124.941
0	0	4	11	1	1	4		21		Gastos Corrientes	10.124.941
0	0	4	11	1	1	4		21	1	Moneda Nacional	10.124.941
0	0	4	11	1	1	6				Contribuciones Patronales	31.589.816
0	0	4	11	1	1	6		21		Gastos Corrientes	31.589.816
0	0	4	11	1	1	6		21	1	Moneda Nacional	31.589.816
0	0	4	11	1	1	7				Complementos	3.116.227
0	0	4	11	1	1	7		21		Gastos Corrientes	3.116.227
0	0	4	11	1	1	7		21	1	Moneda Nacional	3.116.227
0	0	4	11	1	5					Asistencia Social al Personal	2.339.440
0	0	4	11	1	5	1				Seguros de Riesgo de Trabajo	1.018.000
0	0	4	11	1	5	1		21		Gastos Corrientes	1.018.000
0	0	4	11	1	5	1		21	1	Moneda Nacional	1.018.000
0	0	4	11	1	5	9				Otras Asistencias Sociales al Personal	1.321.440
0	0	4	11	1	5	9		21		Gastos Corrientes	1.321.440
0	0	4	11	1	5	9		21	1	Moneda Nacional	1.321.440
0	0	4	11	1	6					Beneficios y Compensaciones	1.044.191
0	0	4	11	1	6			21		Gastos Corrientes	1.044.191
0	0	4	11	1	6			21	1	Moneda Nacional	1.044.191
0	0	4	11	1	8					Personal contratado	38.981.094
0	0	4	11	1	8	1				Retribuciones por contratos	22.220.818

M.H. y F.P.
16

4




DISTRIBUCIÓN DE LÍMITES DEL GASTO

ASIGNACIÓN DE CRÉDITOS DEL PROGRAMA 16

SUBPR	PROY	FIN	F.F.	INC	PPAL	PAR	SPAR	ECON	MON	DENOMINACIÓN	IMPORTE
0	0	4	11	1	8	1		21		Gastos Corrientes	22.220.818
0	0	4	11	1	8	1		21	1	Moneda Nacional	22.220.818
0	0	4	11	1	8	2				Adicionales al contrato	6.736.796
0	0	4	11	1	8	2		21		Gastos Corrientes	6.736.796
0	0	4	11	1	8	2		21	1	Moneda Nacional	6.736.796
0	0	4	11	1	8	3				Sueldo anual complementario	2.413.135
0	0	4	11	1	8	3		21		Gastos Corrientes	2.413.135
0	0	4	11	1	8	3		21	1	Moneda Nacional	2.413.135
0	0	4	11	1	8	5				Contribuciones patronales	7.332.869
0	0	4	11	1	8	5		21		Gastos Corrientes	7.332.869
0	0	4	11	1	8	5		21	1	Moneda Nacional	7.332.869
0	0	4	11	1	8	7				Contratos especiales	277.476
0	0	4	11	1	8	7		21		Gastos Corrientes	277.476
0	0	4	11	1	8	7		21	1	Moneda Nacional	277.476
0	0	4	11	2						Bienes de Consumo	3.072.000
0	0	4	11	2				21		Gastos Corrientes	3.072.000
0	0	4	11	2				21	1	Moneda Nacional	3.072.000
0	0	4	11	3						Servicios No Personales	16.600.000
0	0	4	11	3	1					Servicios Básicos	277.162
0	0	4	11	3	1			21		Gastos Corrientes	277.162
0	0	4	11	3	1			21	1	Moneda Nacional	277.162
0	0	4	11	3	2					Alquileres y Derechos	1.156.437
0	0	4	11	3	2			21		Gastos Corrientes	1.156.437
0	0	4	11	3	2			21	1	Moneda Nacional	1.156.437
0	0	4	11	3	3					Mantenimiento, Reparación y Limpieza	3.075.070
0	0	4	11	3	3			21		Gastos Corrientes	3.075.070
0	0	4	11	3	3			21	1	Moneda Nacional	3.075.070
0	0	4	11	3	4					Servicios Técnicos y Profesionales	6.501.414
0	0	4	11	3	4			21		Gastos Corrientes	6.501.414
0	0	4	11	3	4			21	1	Moneda Nacional	6.501.414
0	0	4	11	3	5					Servicios Comerciales y Financieros	1.985.819
0	0	4	11	3	5			21		Gastos Corrientes	1.985.819
0	0	4	11	3	5			21	1	Moneda Nacional	1.985.819
0	0	4	11	3	7					Pasajes y Viáticos	3.029.545
0	0	4	11	3	7			21		Gastos Corrientes	3.029.545
0	0	4	11	3	7			21	1	Moneda Nacional	2.137.053
0	0	4	11	3	7			21	3	Moneda Extranjera	892.492
0	0	4	11	3	9					Otros Servicios	574.553
0	0	4	11	3	9			21		Gastos Corrientes	574.553
0	0	4	11	3	9			21	1	Moneda Nacional	574.553
0	0	4	11	4						Bienes de Uso	438.000
0	0	4	11	4	3					Maquinaria y Equipo	350.928
0	0	4	11	4	3			22		Gastos de Capital	350.928
0	0	4	11	4	3			22	1	Moneda Nacional	350.928
0	0	4	11	4	5					Libros, Revistas y Otros Elementos Coleccionables	20.183

M.H. y F.P.
16

41



DISTRIBUCIÓN DE LÍMITES DEL GASTO
ASIGNACIÓN DE CRÉDITOS DEL PROGRAMA 16

SUBPR	PROY	FIN	F.F.	INC	PPAL	PAR	SPAR	ECON	MON	DENOMINACIÓN	IMPORTE
0	0	4	11	4	5			22		Gastos de Capital	20.183
0	0	4	11	4	5			22	1	Moneda Nacional	20.183
0	0	4	11	4	8					Activos Intangibles	66.889
0	0	4	11	4	8			22		Gastos de Capital	66.889
0	0	4	11	4	8			22	1	Moneda Nacional	66.889
0	0	4	11	5						Transferencias	2.947.000
0	0	4	11	5	9					Transferencias al Exterior	2.947.000
0	0	4	11	5	9	2				Transf.a Organismos Internac. p/Financiar	2.947.000
0	0	4	11	5	9	2		21		Gastos Corrientes	2.947.000
0	0	4	11	5	9	2		21	3	Moneda Extranjera	2.947.000
0	0	4	12							Recursos Propios	113.843.000
0	0	4	12	2						Bienes de Consumo	7.052.000
0	0	4	12	2				21		Gastos Corrientes	7.052.000
0	0	4	12	2				21	1	Moneda Nacional	7.052.000
0	0	4	12	3						Servicios No Personales	83.609.000
0	0	4	12	3	1					Servicios Básicos	1.279.068
0	0	4	12	3	1			21		Gastos Corrientes	1.279.068
0	0	4	12	3	1			21	1	Moneda Nacional	1.279.068
0	0	4	12	3	2					Alquileres y Derechos	5.336.843
0	0	4	12	3	2			21		Gastos Corrientes	5.336.843
0	0	4	12	3	2			21	1	Moneda Nacional	5.336.843
0	0	4	12	3	3					Mantenimiento, Reparación y Limpieza	14.191.130
0	0	4	12	3	3			21		Gastos Corrientes	14.191.130
0	0	4	12	3	3			21	1	Moneda Nacional	14.191.130
0	0	4	12	3	4					Servicios Técnicos y Profesionales	35.760.741
0	0	4	12	3	4			21		Gastos Corrientes	35.760.741
0	0	4	12	3	4			21	1	Moneda Nacional	35.760.741
0	0	4	12	3	5					Servicios Comerciales y Financieros	9.553.141
0	0	4	12	3	5			21		Gastos Corrientes	9.553.141
0	0	4	12	3	5			21	1	Moneda Nacional	8.764.115
0	0	4	12	3	5			21	3	Moneda Extranjera	789.026
0	0	4	12	3	7					Pasajes y Viáticos	14.793.876
0	0	4	12	3	7			21		Gastos Corrientes	14.793.876
0	0	4	12	3	7			21	1	Moneda Nacional	10.675.122
0	0	4	12	3	7			21	3	Moneda Extranjera	4.118.754
0	0	4	12	3	9					Otros Servicios	2.694.201
0	0	4	12	3	9			21		Gastos Corrientes	2.694.201
0	0	4	12	3	9			21	1	Moneda Nacional	2.694.201
0	0	4	12	4						Bienes de Uso	14.182.000
0	0	4	12	4	3					Maquinaria y Equipo	11.377.778
0	0	4	12	4	3			22		Gastos de Capital	11.377.778
0	0	4	12	4	3			22	1	Moneda Nacional	11.377.778
0	0	4	12	4	5					Libros, Revistas y Otros Elementos	650.017
0	0	4	12	4	5			22		Coleccionables	650.017
0	0	4	12	4	5			22		Gastos de Capital	650.017
0	0	4	12	4	5			22	1	Moneda Nacional	650.017

M.H. y F.P.
16

41



DISTRIBUCIÓN DE LÍMITES DEL GASTO
ASIGNACIÓN DE CRÉDITOS DEL PROGRAMA 16

SUBPR	PROY	FIN	F.F.	INC	PPAL	PAR	SPAR	ECON	MON	DENOMINACIÓN	IMPORTE
0	0	4	12	4	8					Activos Intangibles	2.154.205
0	0	4	12	4	8			22		Gastos de Capital	2.154.205
0	0	4	12	4	8			22	1	Moneda Nacional	2.154.205
0	0	4	12	5						Transferencias	9.000.000
0	0	4	12	5	1					Transf. al Sector Privado para Financiar	1.900.000
										Gastos Corrientes	
0	0	4	12	5	1	3				Becas	1.900.000
0	0	4	12	5	1	3		21		Gastos Corrientes	1.900.000
0	0	4	12	5	1	3		21	1	Moneda Nacional	1.900.000
0	0	4	12	5	9					Transferencias al Exterior	7.100.000
0	0	4	12	5	9	2				Transf. a Organismos Internac. p/Financiar	7.100.000
										Gastos Corrientes	
0	0	4	12	5	9	2		21		Gastos Corrientes	7.100.000
0	0	4	12	5	9	2		21	3	Moneda Extranjera	7.100.000
0	0	4	21							Transferencias Externas	3.637.000
0	0	4	21	2						Bienes de Consumo	324.000
0	0	4	21	2				21		Gastos Corrientes	324.000
0	0	4	21	2				21	1	Moneda Nacional	324.000
0	0	4	21	3						Servicios No Personales	1.797.000
0	0	4	21	3	3					Mantenimiento, Reparación y Limpieza	40.000
0	0	4	21	3	3			21		Gastos Corrientes	40.000
0	0	4	21	3	3			21	1	Moneda Nacional	40.000
0	0	4	21	3	4					Servicios Técnicos y Profesionales	27.000
0	0	4	21	3	4			21		Gastos Corrientes	27.000
0	0	4	21	3	4			21	1	Moneda Nacional	27.000
0	0	4	21	3	5					Servicios Comerciales y Financieros	17.500
0	0	4	21	3	5			21		Gastos Corrientes	17.500
M.H. y F.P.	0	0	4	21	3	5		21	1	Moneda Nacional	17.500
16	0	0	4	21	3	7				Pasajes y Viáticos	175.894
	0	0	4	21	3	7		21		Gastos Corrientes	175.894
	0	0	4	21	3	7		21	1	Moneda Nacional	175.894
	0	0	4	21	3	9				Otros Servicios	1.536.606
	0	0	4	21	3	9		21		Gastos Corrientes	1.536.606
	0	0	4	21	3	9		21	1	Moneda Nacional	1.536.606
	0	0	4	21	4					Bienes de Uso	1.516.000
	0	0	4	21	4	3				Maquinaria y Equipo	1.516.000
	0	0	4	21	4	3		22		Gastos de Capital	1.516.000
	0	0	4	21	4	3		22	1	Moneda Nacional	1.516.000
TOTAL											349.232.001

M.H. y F.P.
16




DETALLE DE TRANSFERENCIAS (PARTIDAS INDICATIVAS)

ASIGNACIÓN DE CRÉDITOS DEL PROGRAMA 16

SUBPR	PROY	ACTOBR	FIN	FUN	F.F.	INC	PPAL	PAR	SPAR	UGEO	DENOMINACIÓN	IMPORTE
0	0	1									Regulación y Fiscalización de las Actividades Nucleares	11.947.000
0	0	1	4								SERVICIOS ECONOMICOS	11.947.000
0	0	1	4	1							Energía, Combustibles y Minería	11.947.000
0	0	1	4	1	11						Tesoro Nacional	2.947.000
0	0	1	4	1	11	5					Transferencias	2.947.000
0	0	1	4	1	11	5	9				Transferencias al Exterior	2.947.000
0	0	1	4	1	11	5	9	2			Transf.a Organismos Internac. p/Financiar Gastos Corrientes	2.947.000
0	0	1	4	1	11	5	9	2	1953		Agencia Argentino Brasileira de Contabilidad y Control	2.947.000
0	0	1	4	1	11	5	9	2	1953	99	No Clasificado	2.947.000
0	0	1	4	1	12						Recursos Propios	9.000.000
0	0	1	4	1	12	5					Transferencias	9.000.000
0	0	1	4	1	12	5	1				Transf. al Sector Privado para Financiar Gastos Corrientes	1.900.000
0	0	1	4	1	12	5	1	3			Becas	1.900.000
0	0	1	4	1	12	5	1	3		2	Ciudad Autónoma de Buenos Aires	1.900.000
0	0	1	4	1	12	5	9				Transferencias al Exterior	7.100.000
0	0	1	4	1	12	5	9	2			Transf.a Organismos Internac. p/Financiar Gastos Corrientes	7.100.000
0	0	1	4	1	12	5	9	2	1953		Agencia Argentino Brasileira de Contabilidad y Control	7.100.000
0	0	1	4	1	12	5	9	2	1953	99	No Clasificado	7.100.000
TOTAL											11.947.000	

M.H. y F.P.
16

4



LISTADO DE ACTIVIDADES ESPECIFICAS

CÓDIGO	DENOMINACIÓN	UNIDAD EJECUTORA	CRÉDITO	RECURSOS HUMANOS	
				CARGOS	HS. DE CÁTEDRA
Actividades:					
01	Regulación y Fiscalización de las Actividades Nucleares	Autoridad Regulatoria Nuclear	345.595.001	322	400
02	Convenio para la Aplicación de Salvaguardias Nucleares	Autoridad Regulatoria Nuclear	3.637.000	0	0
TOTAL:			349.232.001	322	400

M.H. y F.P.
16

41



RECURSOS HUMANOS DEL PROGRAMA 16

CARGO O CATEGORÍA	CANTIDAD DE	
	CARGOS	HS. DE CÁTEDRA

Planta Permanente

AUTORIDADES SUPERIORES DEL PODER EJECUTIVO NACIONAL

Presidente de la Autoridad Regulatoria Nuclear	1	0
Vicepresidente 1ero. de la Autoridad Regulatoria Nuclear	2	0
Auditor Interno de la Autoridad Regulatoria Nuclear	1	0
Subtotal Escalafón	4	0

PERSONAL DE LA AUTORIDAD REGULATORIA NUCLEAR

Gerente A	11	0
Gerente B	11	0
Superior A	19	0
Superior B	28	0
Senior A	30	0
Senior B	32	0
Semi-Senior I	40	0
Semi-Senior II	50	0
Junior I	45	0
Junior II	10	0
Administrativo I	32	0
Administrativo II	10	0
Subtotal Escalafón	318	0

M.H. y F.P.
16

Planta Temporaria

PERSONAL CONTRATADO

Horas de Cátedra Anuales	0	400
Subtotal Escalafón	0	400

TOTAL DEL PROGRAMA 16 **322** **400**



OTRAS CATEGORIAS PRESUPUESTARIAS 98
APLICACIONES FINANCIERAS

Servicio Administrativo Financiero
112

APLICACIONES FINANCIERAS

ASIGNACIÓN DE CRÉDITOS DE OTRAS CATEGORIAS PRESUPUESTARIAS 98

GRUPO	FIN	F.F.	INC	PPAL	PAR	SPAR	ECON.	MON	DENOMINACIÓN	IMPORTE
0	9								OTROS	53.463.000
0	9	12							Recursos Propios	53.463.000
0	9	12	6						Incremento de Activos Financieros	53.463.000
0	9	12	6	5					Incremento de Disponibilidades	53.463.000
0	9	12	6	5	1				Incremento de Caja y Bancos	53.463.000
0	9	12	6	5	1		23		Aplicaciones Financieras	53.463.000
0	9	12	6	5	1		23	1	Moneda Nacional	53.463.000
TOTAL										53.463.000

M.H. y F.P.
 16

Handwritten signature or mark.



OTRAS CATEGORIAS PRESUPUESTARIA
EROGACIONES FIGURATIVAS

UNIDAD EJECUTORA
AUTORIDAD REGULATORIA NUCLEAR

Servicio Administrativo Financiero
112


DISTRIBUCIÓN DE LÍMITES DEL GASTO

ASIGNACIÓN DE CRÉDITOS DE OTRAS CATEGORIAS PRESUPUESTARIAS 99

GRUPO	PROY	FIN	F.F.	INC	PPAL	PAR	SPAR	ECON	MON	DENOMINACIÓN	IMPORTE
	0	0	9							OTROS	4.516.000
	0	0	9	12						Recursos Propios	4.516.000
	0	0	9	12	9					Gastos Figurativos	4.516.000
	0	0	9	12	9	1				Gastos Fig. de la Adm. Nac. p/Transacciones Corrientes	4.516.000
	0	0	9	12	9	1	2			Contribución a Organismos Descentralizados	4.516.000
	0	0	9	12	9	1	2	105		Comisión Nacional de Energía Atómica	4.516.000
	0	0	9	12	9	1	2	105	21	Gastos Corrientes	4.516.000
	0	0	9	12	9	1	2	105	21	1 Moneda Nacional	4.516.000
TOTAL											4.516.000

M.H. y F.P.
16

1




ENTIDAD 113

TEATRO NACIONAL CERVANTES

M.H. y F.P.
16

4



I - GASTOS

GASTOS POR FINALIDADES Y FUNCIONES

FIN	FUN	DENOMINACIÓN	IMPORTE
3		SERVICIOS SOCIALES	193.777.289
3	4	Educación y Cultura	193.777.289
		SUBTOTAL	193.777.289
TOTAL			193.777.289

FUENTES DE FINANCIAMIENTO

F. de F.	INCISO	DENOMINACIÓN	IMPORTE
11		Tesoro Nacional	189.877.289
11	1	Gastos en Personal	98.008.289
11	2	Bienes de Consumo	4.563.000
11	3	Servicios No Personales	67.606.000
11	4	Bienes de Uso	19.700.000
12		Recursos Propios	3.900.000
12	3	Servicios No Personales	3.900.000
TOTAL			193.777.289

M.H. y F.P.
16

11




CLASIFICACIÓN ECONÓMICA

CÓDIGO	DENOMINACIÓN	IMPORTE
2100	Gastos Corrientes	174.077.289
2120	Gastos de Consumo	174.077.289
2121	Remuneraciones	98.008.289
2122	Bienes y Servicios	76.069.000
2200	Gastos de Capital	19.700.000
2210	Inversión Real Directa	19.700.000
2211	Formación Bruta de Capital Fijo	19.200.000
2214	Activos Intangibles	500.000
TOTAL		193.777.289

M.H. y F.P.
16

41




II - RECURSOS

RECURSOS POR RUBROS

TIPO	CLASE	CONCEPTO	SERVICIO CEDENTE	DENOMINACIÓN	IMPORTE
14				Venta de Bienes y Servicios de Administraciones Públicas	3.900.000
14	1			Venta de Bienes	3.900.000
14	1	1		Bienes Varios de la Administración Nacional	3.900.000
41				Contribuciones Figurativas	189.877.289
41	1			Contribuciones para Financiar Gastos Corrientes	170.177.289
41	1	1		Contrib. de la Adm. Central para Financiar Gastos Corrientes	170.177.289
41	1	1	337	Ministerio de Cultura	170.177.289
41	2			Contribuciones para Financiar Gastos de Capital	19.700.000
41	2	1		Contrib. de la Adm. Central para Financiar Gastos de Capital	19.700.000
41	2	1	337	Ministerio de Cultura	19.700.000
TOTAL					193.777.289

M.H. y F.P.
16

4




III - APERTURAS PROGRAMÁTICAS

LISTADO DE PROGRAMAS Y CATEGORÍAS EQUIVALENTES

CÓDIGO	DENOMINACIÓN	UNIDAD EJECUTORA	CRÉDITO	RECURSOS HUMANOS	
				CARGOS	HS. DE CÁTEDRA
16	Acciones Artísticas del Teatro Nacional Cervantes	Teatro Nacional Cervantes	193.777.289	440	0
TOTAL			193.777.289	440	0

M.H. y F.P.
16

4



PROGRAMA 16
ACCIONES ARTÍSTICAS DEL TEATRO NACIONAL CERVANTES

UNIDAD EJECUTORA
TEATRO NACIONAL CERVANTES

Servicio Administrativo Financiero

113


DISTRIBUCIÓN DE LÍMITES DEL GASTO

ASIGNACIÓN DE CRÉDITOS DEL PROGRAMA 16

SUBPR	PROY	FIN	F.F.	INC	PPAL	PAR	SPAR	ECON	MON	DENOMINACIÓN	IMPORTE
0	0	3								SERVICIOS SOCIALES	178.377.289
0	0	3	11							Tesoro Nacional	174.477.289
0	0	3	11	1						Gastos en Personal	98.008.289
0	0	3	11	1	1					Personal Permanente	60.616.289
0	0	3	11	1	1	1				Retribución del Cargo	38.838.096
0	0	3	11	1	1	1		21		Gastos Corrientes	38.838.096
0	0	3	11	1	1	1		21	1	Moneda Nacional	38.838.096
0	0	3	11	1	1	3				Retribuciones que no hacen al Cargo	2.569.443
0	0	3	11	1	1	3		21		Gastos Corrientes	2.569.443
0	0	3	11	1	1	3		21	1	Moneda Nacional	2.569.443
0	0	3	11	1	1	4				Sueldo Anual Complementario	3.450.628
0	0	3	11	1	1	4		21		Gastos Corrientes	3.450.628
0	0	3	11	1	1	4		21	1	Moneda Nacional	3.450.628
0	0	3	11	1	1	6				Contribuciones Patronales	10.658.122
0	0	3	11	1	1	6		21		Gastos Corrientes	10.658.122
0	0	3	11	1	1	6		21	1	Moneda Nacional	10.658.122
0	0	3	11	1	1	7				Complementos	5.100.000
0	0	3	11	1	1	7		21		Gastos Corrientes	5.100.000
0	0	3	11	1	1	7		21	1	Moneda Nacional	5.100.000
0	0	3	11	1	3					Servicios Extraordinarios	1.137.000
0	0	3	11	1	3	1				Retribuciones Extraordinarias	806.000
0	0	3	11	1	3	1		21		Gastos Corrientes	806.000
0	0	3	11	1	3	1		21	1	Moneda Nacional	806.000
0	0	3	11	1	3	2				Sueldo Anual Complementario	67.000
0	0	3	11	1	3	2		21		Gastos Corrientes	67.000
0	0	3	11	1	3	2		21	1	Moneda Nacional	67.000
0	0	3	11	1	3	3				Contribuciones Patronales	264.000
0	0	3	11	1	3	3		21		Gastos Corrientes	264.000

M.H. y F.P.
16

41



DISTRIBUCIÓN DE LÍMITES DEL GASTO

ASIGNACIÓN DE CRÉDITOS DEL PROGRAMA 16

SUBPR	PROY	FIN	F.F.	INC	PPAL	PAR	SPAR	ECON	MON	DENOMINACIÓN	IMPORTE
0	0	3	11	1	3	3			21	1 Moneda Nacional	264.000
0	0	3	11	1	5					Asistencia Social al Personal	317.000
0	0	3	11	1	5	1				Seguros de Riesgo de Trabajo	317.000
0	0	3	11	1	5	1			21	Gastos Corrientes	317.000
0	0	3	11	1	5	1			21	1 Moneda Nacional	317.000
0	0	3	11	1	8					Personal contratado	35.938.000
0	0	3	11	1	8	1				Retribuciones por contratos	11.300.000
0	0	3	11	1	8	1			21	Gastos Corrientes	11.300.000
0	0	3	11	1	8	1			21	1 Moneda Nacional	11.300.000
0	0	3	11	1	8	2				Adicionales al contrato	5.450.000
0	0	3	11	1	8	2			21	Gastos Corrientes	5.450.000
0	0	3	11	1	8	2			21	1 Moneda Nacional	5.450.000
0	0	3	11	1	8	3				Sueldo anual complementario	5.492.000
0	0	3	11	1	8	3			21	Gastos Corrientes	5.492.000
0	0	3	11	1	8	3			21	1 Moneda Nacional	5.492.000
0	0	3	11	1	8	5				Contribuciones patronales	13.696.000
0	0	3	11	1	8	5			21	Gastos Corrientes	13.696.000
0	0	3	11	1	8	5			21	1 Moneda Nacional	13.696.000
0	0	3	11	2						Bienes de Consumo	4.563.000
0	0	3	11	2					21	Gastos Corrientes	4.563.000
0	0	3	11	2					21	1 Moneda Nacional	4.563.000
0	0	3	11	3						Servicios No Personales	67.606.000
0	0	3	11	3	1					Servicios Básicos	3.146.000
0	0	3	11	3	1				21	Gastos Corrientes	3.146.000
0	0	3	11	3	1				21	1 Moneda Nacional	3.146.000
0	0	3	11	3	2					Alquileres y Derechos	1.554.000
0	0	3	11	3	2				21	Gastos Corrientes	1.554.000
0	0	3	11	3	2				21	1 Moneda Nacional	1.554.000
0	0	3	11	3	3					Mantenimiento, Reparación y Limpieza	13.940.000
0	0	3	11	3	3				21	Gastos Corrientes	13.940.000
0	0	3	11	3	3				21	1 Moneda Nacional	13.940.000
0	0	3	11	3	4					Servicios Técnicos y Profesionales	27.871.000
0	0	3	11	3	4				21	Gastos Corrientes	27.871.000
0	0	3	11	3	4				21	1 Moneda Nacional	27.871.000
0	0	3	11	3	5					Servicios Comerciales y Financieros	3.575.000
0	0	3	11	3	5				21	Gastos Corrientes	3.575.000
0	0	3	11	3	5				21	1 Moneda Nacional	3.575.000
0	0	3	11	3	7					Pasajes y Viáticos	6.800.000
0	0	3	11	3	7				21	Gastos Corrientes	6.800.000
0	0	3	11	3	7				21	1 Moneda Nacional	6.800.000
0	0	3	11	3	8					Impuestos, Derechos, Tasas y Juicios	1.020.000
0	0	3	11	3	8				21	Gastos Corrientes	1.020.000
0	0	3	11	3	8				21	1 Moneda Nacional	1.020.000
0	0	3	11	3	9					Otros Servicios	9.700.000
0	0	3	11	3	9				21	Gastos Corrientes	9.700.000
0	0	3	11	3	9				21	1 Moneda Nacional	9.700.000

M.H. y F.P.
16

11




DISTRIBUCIÓN DE LÍMITES DEL GASTO
ASIGNACIÓN DE CRÉDITOS DEL PROGRAMA 16

SUBPR	PROY	FIN	F.F.	INC	PPAL	PAR	SPAR	ECON	MON	DENOMINACIÓN	IMPORTE
0	0	3	11	4						Bienes de Uso	4.300.000
0	0	3	11	4	3					Maquinaria y Equipo	3.800.000
0	0	3	11	4	3			22		Gastos de Capital	3.800.000
0	0	3	11	4	3			22	1	Moneda Nacional	3.800.000
0	0	3	11	4	8					Activos Intangibles	500.000
0	0	3	11	4	8			22		Gastos de Capital	500.000
0	0	3	11	4	8			22	1	Moneda Nacional	500.000
0	0	3	12							Recursos Propios	3.900.000
0	0	3	12	3						Servicios No Personales	3.900.000
0	0	3	12	3	4					Servicios Técnicos y Profesionales	3.900.000
0	0	3	12	3	4			21		Gastos Corrientes	3.900.000
0	0	3	12	3	4			21	1	Moneda Nacional	3.900.000
0	7									Actualización de Instalaciones Eléctricas	3.500.000
0	7	3								SERVICIOS SOCIALES	3.500.000
0	7	3	11							Tesoro Nacional	3.500.000
0	7	3	11	4						Bienes de Uso	3.500.000
0	7	3	11	4	2					Construcciones	3.500.000
0	7	3	11	4	2			22		Gastos de Capital	3.500.000
0	7	3	11	4	2			22	1	Moneda Nacional	3.500.000
0	9									Restauración Salas Guerrero, Caviglia y Dorado	1.500.000
0	9	3								SERVICIOS SOCIALES	1.500.000
0	9	3	11							Tesoro Nacional	1.500.000
0	9	3	11	4						Bienes de Uso	1.500.000
0	9	3	11	4	2					Construcciones	1.500.000
0	9	3	11	4	2			22		Gastos de Capital	1.500.000
0	9	3	11	4	2			22	1	Moneda Nacional	1.500.000
0	11									Puesta en Valor del Sistema de Climatización Integral del Edificio	1.000.000
0	11	3								SERVICIOS SOCIALES	1.000.000
0	11	3	11							Tesoro Nacional	1.000.000
0	11	3	11	4						Bienes de Uso	1.000.000
0	11	3	11	4	2					Construcciones	1.000.000
0	11	3	11	4	2			22		Gastos de Capital	1.000.000
0	11	3	11	4	2			22	1	Moneda Nacional	1.000.000
0	12									Restauración y Puesta en Valor de Camarines	1.000.000

M.H. y F.P.
16

4



DISTRIBUCIÓN DE LÍMITES DEL GASTO

ASIGNACIÓN DE CRÉDITOS DEL PROGRAMA 16

SUBPR	PROY	FIN	F.F.	INC	PPAL	PAR	SPAR	ECON	MON	DENOMINACIÓN	IMPORTE
0	12	3								SERVICIOS SOCIALES	1.000.000
0	12	3	11							Tesoro Nacional	1.000.000
0	12	3	11	4						Bienes de Uso	1.000.000
0	12	3	11	4	2					Construcciones	1.000.000
0	12	3	11	4	2			22		Gastos de Capital	1.000.000
0	12	3	11	4	2			22	1	Moneda Nacional	1.000.000
0	13									Ampliación Sala de Ensayo 4° Piso	1.000.000
0	13	3								SERVICIOS SOCIALES	1.000.000
0	13	3	11							Tesoro Nacional	1.000.000
0	13	3	11	4						Bienes de Uso	1.000.000
0	13	3	11	4	2					Construcciones	1.000.000
0	13	3	11	4	2			22		Gastos de Capital	1.000.000
0	13	3	11	4	2			22	1	Moneda Nacional	1.000.000
0	14									Reparación Tanque de Agua	1.000.000
0	14	3								SERVICIOS SOCIALES	1.000.000
0	14	3	11							Tesoro Nacional	1.000.000
0	14	3	11	4						Bienes de Uso	1.000.000
0	14	3	11	4	2					Construcciones	1.000.000
0	14	3	11	4	2			22		Gastos de Capital	1.000.000
0	14	3	11	4	2			22	1	Moneda Nacional	1.000.000
0	15									Redimensionamiento Red de Datos	700.000
0	15	3								SERVICIOS SOCIALES	700.000
0	15	3	11							Tesoro Nacional	700.000
0	15	3	11	4						Bienes de Uso	700.000
0	15	3	11	4	3					Maquinaria y Equipo	700.000
0	15	3	11	4	3			22		Gastos de Capital	700.000
0	15	3	11	4	3			22	1	Moneda Nacional	700.000
0	16									Puesta en Valor de Equipamiento Técnico, Escenotécnica y Electrotécnica	3.000.000
0	16	3								SERVICIOS SOCIALES	3.000.000
0	16	3	11							Tesoro Nacional	3.000.000
0	16	3	11	4						Bienes de Uso	3.000.000
0	16	3	11	4	3					Maquinaria y Equipo	3.000.000
0	16	3	11	4	3			22		Gastos de Capital	3.000.000
0	16	3	11	4	3			22	1	Moneda Nacional	3.000.000

M.H. y F.P.
16

11



DISTRIBUCIÓN DE LÍMITES DEL GASTO
ASIGNACIÓN DE CRÉDITOS DEL PROGRAMA 16

SUBPR	PROY	FIN	F.F.	INC	PPAL	PAR	SPAR	ECON	MON	DENOMINACIÓN	IMPORTE
0	17									Actualización del Sistema de Ascensores	1.500.000
0	17	3								SERVICIOS SOCIALES	1.500.000
0	17	3	11							Tesoro Nacional	1.500.000
0	17	3	11	4						Bienes de Uso	1.500.000
0	17	3	11	4	3					Maquinaria y Equipo	1.500.000
0	17	3	11	4	3		22			Gastos de Capital	1.500.000
0	17	3	11	4	3		22	1		Moneda Nacional	1.500.000
0	18									Instalación del Sistema de Cámaras de Seguridad	1.200.000
0	18	3								SERVICIOS SOCIALES	1.200.000
0	18	3	11							Tesoro Nacional	1.200.000
0	18	3	11	4						Bienes de Uso	1.200.000
0	18	3	11	4	3					Maquinaria y Equipo	1.200.000
0	18	3	11	4	3		22			Gastos de Capital	1.200.000
0	18	3	11	4	3		22	1		Moneda Nacional	1.200.000
TOTAL											193.777.289

M.H. y F.P.
16

11




**LISTADO DE ACTIVIDADES ESPECIFICAS
Y PROYECTOS**

CÓDIGO	DENOMINACIÓN	UNIDAD EJECUTORA	CRÉDITO	RECURSOS HUMANOS	
				CARGOS	HS. DE CÁTEDRA
Actividades:					
01	Acciones Artísticas del Teatro Nacional Cervantes	Teatro Nacional Cervantes	139.508.289	440	0
02	Producción de Espectáculos	Teatro Nacional Cervantes	38.869.000	0	0
Proyectos:					
07	Actualización de Instalaciones Eléctricas	Teatro Nacional Cervantes	3.500.000	0	0
09	Restauración Salas Guerrero, Caviglia y Dorado	Teatro Nacional Cervantes	1.500.000	0	0
11	Puesta en Valor del Sistema de Climatización Integral del Edificio	Teatro Nacional Cervantes	1.000.000	0	0
12	Restauración y Puesta en Valor de Camarines	Teatro Nacional Cervantes	1.000.000	0	0
13	Ampliación Sala de Ensayo 4° Piso	Teatro Nacional Cervantes	1.000.000	0	0
14	Reparación Tanque de Agua	Teatro Nacional Cervantes	1.000.000	0	0
15	Redimensionamiento Red de Datos	Teatro Nacional Cervantes	700.000	0	0
16	Puesta en Valor de Equipamiento Técnico, Escenotécnica y Electrotécnica	Teatro Nacional Cervantes	3.000.000	0	0
17	Actualización del Sistema de Ascensores	Teatro Nacional Cervantes	1.500.000	0	0
18	Instalación del Sistema de Cámaras de Seguridad	Teatro Nacional Cervantes	1.200.000	0	0
TOTAL:			193.777.289	440	0

M.H. y F.P.
16

M



RECURSOS HUMANOS DEL PROGRAMA 16

CARGO O CATEGORÍA	CANTIDAD DE	
	CARGOS	HS. DE CÁTEDRA

Planta Permanente

AUTORIDADES SUPERIORES DEL PODER EJECUTIVO NACIONAL

Director del Teatro Nacional Cervantes	1	0
Subdirector del Teatro Nacional Cervantes	1	0
Subtotal Escalafón	2	0

FUNCIONARIOS FUERA DE NIVEL

Auditor Interno Titular	1	0
Subtotal Escalafón	1	0

Personal del Sistema Nacional de Empleo Público (SINEP)

A	9	0
B	35	0
C	73	0
D	277	0
E	35	0
F	8	0
Subtotal Escalafón	437	0

M.H. y F.P.
16

TOTAL DEL PROGRAMA 16	440	0
------------------------------	------------	----------

41



LISTADO DE OBRAS

PROYECTO	CÓDIGO	DENOMINACIÓN	UNIDAD EJECUTORA	CREDITO
7	51	Actualización de Instalaciones Eléctricas	Teatro Nacional Cervantes	3.500.000
9	51	Restauración Salas Guerrero, Caviglia y Dorado	Teatro Nacional Cervantes	1.500.000
11	51	Puesta en Valor del Sistema de Climatización Integral del Edificio	Teatro Nacional Cervantes	1.000.000
12	51	Restauración y Puesta en Valor de Camarines	Teatro Nacional Cervantes	1.000.000
13	51	Ampliación Sala de Ensayo 4º Piso	Teatro Nacional Cervantes	1.000.000
14	51	Reparación Tanque de Agua	Teatro Nacional Cervantes	1.000.000
15	51	Redimensionamiento Red de Datos	Teatro Nacional Cervantes	700.000
16	51	Puesta en Valor de Equipamiento Técnico, Escenotécnica y Electrotécnica	Teatro Nacional Cervantes	3.000.000
17	51	Actualización del Sistema de Ascensores	Teatro Nacional Cervantes	1.500.000
18	51	Instalación del Sistema de Cámaras de Seguridad	Teatro Nacional Cervantes	1.200.000
TOTAL				15.400.000

M.H. y F.P.
16

41



DETALLE DE LOS PROYECTOS DE INVERSIÓN

AVANCE FÍSICO DE PROYECTOS/OBRAS

P R O G	S U B P R	P R O Y	PROYECTOS DE OBRA	% DE AVANCE FÍSICO						
				FECHA INICIO	FECHA TERMIN.	h/ 2015	2016	2017	2018	Resto
16	0	7	Actualización de Instalaciones Eléctricas	01/01/2013	31/12/2017	80,00	16,00	4,00	0,00	0,00
16	0	9	Restauración Salas Guerrero, Caviglia y Dorado	01/01/2013	31/12/2017	45,00	35,00	20,00	0,00	0,00
16	0	11	Puesta en Valor del Sistema de Climatización Integral del Edificio	01/01/2013	31/12/2016	98,43	1,57	0,00	0,00	0,00
16	0	12	Restauración y Puesta en Valor de Camarines	01/01/2014	31/12/2016	40,00	60,00	0,00	0,00	0,00
16	0	13	Ampliación Sala de Ensayo 4º Piso	01/01/2014	31/12/2016	99,00	1,00	0,00	0,00	0,00
16	0	14	Reparación Tanque de Agua	01/01/2014	31/12/2016	50,00	50,00	0,00	0,00	0,00
16	0	15	Redimensionamiento Red de Datos	01/01/2014	31/12/2016	50,00	50,00	0,00	0,00	0,00
16	0	16	Puesta en Valor de Equipamiento Técnico, Escenotécnica y Electrotécnica	01/01/2015	31/12/2018	50,00	25,00	15,00	10,00	0,00
16	0	17	Actualización del Sistema de Ascensores	01/01/2015	31/12/2018	50,00	25,00	15,00	10,00	0,00
16	0	18	Instalación del Sistema de Cámaras de Seguridad	01/01/2015	31/12/2016	50,00	50,00	0,00	0,00	0,00

M.H. y F.P.
16

11




ENTIDAD 114

**INSTITUTO NACIONAL DE ASOCIATIVISMO Y ECONOMÍA
SOCIAL (INAES)**

M.H. y F.P.
16

4



I - GASTOS

GASTOS POR FINALIDADES Y FUNCIONES


FIN	FUN	DENOMINACIÓN	IMPORTE
3		SERVICIOS SOCIALES	1.061.157.000
3	2	Promoción y Asistencia Social	1.061.157.000
		SUBTOTAL	1.061.157.000
TOTAL			1.061.157.000

FUENTES DE FINANCIAMIENTO

F. de F.	INCISO	DENOMINACIÓN	IMPORTE
11		Tesoro Nacional	748.812.000
11	1	Gastos en Personal	211.832.166
11	2	Bienes de Consumo	1.000.000
11	3	Servicios No Personales	1.400.000
11	4	Bienes de Uso	4.200.000
11	5	Transferencias	500.379.834
11	6	Incremento de Activos Financieros	30.000.000
12		Recursos Propios	312.345.000
12	1	Gastos en Personal	3.994.685
12	2	Bienes de Consumo	3.071.000
12	3	Servicios No Personales	70.344.000
12	4	Bienes de Uso	2.100.000
12	5	Transferencias	204.035.315
12	6	Incremento de Activos Financieros	28.800.000
TOTAL			1.061.157.000

M.H. y F.P.
16

41



CLASIFICACIÓN ECONÓMICA

CÓDIGO	DENOMINACIÓN	IMPORTE
2100	Gastos Corrientes	961.991.480
2120	Gastos de Consumo	291.641.851
2121	Remuneraciones	215.826.851
2122	Bienes y Servicios	75.815.000
2170	Transferencias Corrientes	670.349.629
2171	Al Sector Privado	652.749.629
2172	Al Sector Público	17.600.000
2200	Gastos de Capital	99.165.520
2210	Inversión Real Directa	6.300.000
2211	Formación Bruta de Capital Fijo	5.600.000
2214	Activos Intangibles	700.000
2220	Transferencias de Capital	34.065.520
2221	Al Sector Privado	34.065.520
2230	Inversión Financiera	58.800.000
2236	Concesión de Préstamos de Largo Plazo	58.800.000
TOTAL		1.061.157.000

M.H. y F.P.
16

21



II - RECURSOS

RECURSOS POR RUBROS

TIPO	CLASE	CONCEPTO	SERVICIO CEDENTE	DENOMINACIÓN	IMPORTE
11				Ingresos Tributarios	268.590.881
11	2			Sobre el Patrimonio	268.590.881
11	2	2		Capitales	268.590.881
12				Ingresos No Tributarios	52.418.000
12	1			Tasas	120.000
12	1	9		Otras	120.000
12	6			Multas	50.000
12	6	1		Multas por Infracciones	50.000
12	9			Otros	52.248.000
12	9	9		No Especificados	52.248.000
16				Rentas de la Propiedad	1.500.000
16	1			Intereses por Préstamos	1.500.000
16	1	1		Intereses por Préstamos en Moneda Nacional	1.500.000
34				Recuperación de Préstamos de Largo Plazo	6.000.000
34	1			Del Sector Privado	6.000.000
34	1	0		Del Sector Privado	6.000.000
41				Contribuciones Figurativas	748.812.000
41	1			Contribuciones para Financiar Gastos Corrientes	690.971.480
41	1	1		Contrib. de la Adm. Central para Financiar Gastos Corrientes	690.971.480
41	1	1	311	Ministerio de Desarrollo Social	690.971.480
41	2			Contribuciones para Financiar Gastos de Capital	57.840.520
41	2	1		Contrib. de la Adm. Central para Financiar Gastos de Capital	57.840.520
41	2	1	311	Ministerio de Desarrollo Social	57.840.520
TOTAL					1.077.320.881

M.H. y F.P.
16

1



III - APERTURAS PROGRAMÁTICAS

LISTADO DE PROGRAMAS Y CATEGORÍAS EQUIVALENTES

CÓDIGO	DENOMINACIÓN	UNIDAD EJECUTORA	CRÉDITO	RECURSOS HUMANOS	
				CARGOS	HS. DE CÁTEDRA
16	Asistencia a la Actividad Cooperativa y Mutual	Instituto Nacional de Asociativismo y Economía Social (INAES)	1.061.157.000	263	30.000
TOTAL			1.061.157.000	263	30.000

M.H. y F.P.
16

41



PROGRAMA 16

ASISTENCIA A LA ACTIVIDAD COOPERATIVA Y MUTUAL

UNIDAD EJECUTORA
INSTITUTO NACIONAL DE ASOCIATIVISMO Y ECONOMÍA SOCIAL
(INAES)

Servicio Administrativo Financiero
114


DISTRIBUCIÓN DE LÍMITES DEL GASTO

ASIGNACIÓN DE CRÉDITOS DEL PROGRAMA 16

SUBPR	PROY	FIN	F.F.	INC	PPAL	PAR	SPAR	ECON	MON	DENOMINACIÓN	IMPORTE
0	0	3								SERVICIOS SOCIALES	1.061.157.000
0	0	3	11							Tesoro Nacional	748.812.000
0	0	3	11	1						Gastos en Personal	211.832.166
0	0	3	11	1	1					Personal Permanente	67.007.656
0	0	3	11	1	1	1				Retribución del Cargo	26.676.325
0	0	3	11	1	1	1		21		Gastos Corrientes	26.676.325
0	0	3	11	1	1	1		21	1	Moneda Nacional	26.676.325
0	0	3	11	1	1	3				Retribuciones que no hacen al Cargo	22.400.626
0	0	3	11	1	1	3		21		Gastos Corrientes	22.400.626
0	0	3	11	1	1	3		21	1	Moneda Nacional	22.400.626
0	0	3	11	1	1	4				Sueldo Anual Complementario	3.890.718
0	0	3	11	1	1	4		21		Gastos Corrientes	3.890.718
0	0	3	11	1	1	4		21	1	Moneda Nacional	3.890.718
0	0	3	11	1	1	6				Contribuciones Patronales	13.153.656
0	0	3	11	1	1	6		21		Gastos Corrientes	13.153.656
0	0	3	11	1	1	6		21	1	Moneda Nacional	13.153.656
0	0	3	11	1	1	7				Complementos	886.331
0	0	3	11	1	1	7		21		Gastos Corrientes	886.331
0	0	3	11	1	1	7		21	1	Moneda Nacional	886.331
0	0	3	11	1	2					Personal Temporario	5.541.000
0	0	3	11	1	2	1				Retribuciones del Cargo	4.104.000
0	0	3	11	1	2	1		21		Gastos Corrientes	4.104.000
0	0	3	11	1	2	1		21	1	Moneda Nacional	4.104.000
0	0	3	11	1	2	3				Sueldo Anual Complementario	342.000
0	0	3	11	1	2	3		21		Gastos Corrientes	342.000
0	0	3	11	1	2	3		21	1	Moneda Nacional	342.000
0	0	3	11	1	2	5				Contribuciones Patronales	1.095.000
0	0	3	11	1	2	5		21		Gastos Corrientes	1.095.000
0	0	3	11	1	2	5		21	1	Moneda Nacional	1.095.000
0	0	3	11	1	3					Servicios Extraordinarios	18.244.087

M.H. y F.P.
 16

41




DISTRIBUCIÓN DE LÍMITES DEL GASTO

ASIGNACIÓN DE CRÉDITOS DEL PROGRAMA 16

SUBPR	PROY	FIN	F.F.	INC	PPAL	PAR	SPAR	ECON	MON	DENOMINACIÓN	IMPORTE
0	0	3	11	1	3	1				Retribuciones Extraordinarias	13.472.556
0	0	3	11	1	3	1		21		Gastos Corrientes	13.472.556
0	0	3	11	1	3	1		21	1	Moneda Nacional	13.472.556
0	0	3	11	1	3	2				Sueldo Anual Complementario	1.122.713
0	0	3	11	1	3	2		21		Gastos Corrientes	1.122.713
0	0	3	11	1	3	2		21	1	Moneda Nacional	1.122.713
0	0	3	11	1	3	3				Contribuciones Patronales	3.648.818
0	0	3	11	1	3	3		21		Gastos Corrientes	3.648.818
0	0	3	11	1	3	3		21	1	Moneda Nacional	3.648.818
0	0	3	11	1	5					Asistencia Social al Personal	2.087.000
0	0	3	11	1	5	1				Seguros de Riesgo de Trabajo	1.700.000
0	0	3	11	1	5	1		21		Gastos Corrientes	1.700.000
0	0	3	11	1	5	1		21	1	Moneda Nacional	1.700.000
0	0	3	11	1	5	9				Otras Asistencias Sociales al Personal	387.000
0	0	3	11	1	5	9		21		Gastos Corrientes	387.000
0	0	3	11	1	5	9		21	1	Moneda Nacional	387.000
0	0	3	11	1	6					Beneficios y Compensaciones	298.000
0	0	3	11	1	6			21		Gastos Corrientes	298.000
0	0	3	11	1	6			21	1	Moneda Nacional	298.000
0	0	3	11	1	7					Gabinete de autoridades superiores	7.478.229
0	0	3	11	1	7			21		Gastos Corrientes	7.478.229
0	0	3	11	1	7			21	1	Moneda Nacional	7.478.229
0	0	3	11	1	8					Personal contratado	111.176.194
0	0	3	11	1	8	1				Retribuciones por contratos	67.762.421
0	0	3	11	1	8	1		21		Gastos Corrientes	67.762.421
0	0	3	11	1	8	1		21	1	Moneda Nacional	67.762.421
0	0	3	11	1	8	2				Adicionales al contrato	11.507.728
0	0	3	11	1	8	2		21		Gastos Corrientes	11.507.728
0	0	3	11	1	8	2		21	1	Moneda Nacional	11.507.728
0	0	3	11	1	8	3				Sueldo anual complementario	6.772.069
0	0	3	11	1	8	3		21		Gastos Corrientes	6.772.069
0	0	3	11	1	8	3		21	1	Moneda Nacional	6.772.069
0	0	3	11	1	8	5				Contribuciones patronales	21.633.976
0	0	3	11	1	8	5		21		Gastos Corrientes	21.633.976
0	0	3	11	1	8	5		21	1	Moneda Nacional	21.633.976
0	0	3	11	1	8	7				Contratos especiales	3.500.000
0	0	3	11	1	8	7		21		Gastos Corrientes	3.500.000
0	0	3	11	1	8	7		21	1	Moneda Nacional	3.500.000
0	0	3	11	2						Bienes de Consumo	1.000.000
0	0	3	11	2				21		Gastos Corrientes	1.000.000
0	0	3	11	3				21	1	Moneda Nacional	1.000.000
0	0	3	11	3						Servicios No Personales	1.400.000
0	0	3	11	3	7					Pasajes y Viáticos	1.400.000
0	0	3	11	3	7			21		Gastos Corrientes	1.400.000
0	0	3	11	3	7			21	1	Moneda Nacional	1.400.000
0	0	3	11	4						Bienes de Uso	4.200.000
0	0	3	11	4	3					Maquinaria y Equipo	3.500.000

M.H. y F.P.
16

4



DISTRIBUCIÓN DE LÍMITES DEL GASTO

ASIGNACIÓN DE CRÉDITOS DEL PROGRAMA 16

SUBPR	PROY	FIN	F.F.	INC	PPAL	PAR	SPAR	ECON	MON	DENOMINACIÓN	IMPORTE
0	0	3	11	4	3			22		Gastos de Capital	3.500.000
0	0	3	11	4	3			22	1	Moneda Nacional	3.500.000
0	0	3	11	4	8					Activos Intangibles	700.000
0	0	3	11	4	8			22		Gastos de Capital	700.000
0	0	3	11	4	8			22	1	Moneda Nacional	700.000
0	0	3	11	5						Transferencias	500.379.834
0	0	3	11	5	1					Transf. al Sector Privado para Financiar	460.739.314
0	0	3	11	5	1	7				Gastos Corrientes	
0	0	3	11	5	1	7		21		Transf. a Otras Instituc. Culturales y Soc.	34.855.040
0	0	3	11	5	1	7		21	1	S/Fines de Lucro	
0	0	3	11	5	1	8				Gastos Corrientes	34.855.040
0	0	3	11	5	1	8		21	1	Moneda Nacional	34.855.040
0	0	3	11	5	1	8				Transferencias a Cooperativas	425.884.274
0	0	3	11	5	1	8		21		Gastos Corrientes	425.884.274
0	0	3	11	5	1	8		21	1	Moneda Nacional	425.884.274
0	0	3	11	5	2					Transf. al Sector Privado para Financiar	23.640.520
0	0	3	11	5	2	4				Gastos Capital	
0	0	3	11	5	2	4		22		Transf. a Otras Inst. Cult. y Sociales sin Fines de Lucro	4.885.620
0	0	3	11	5	2	4		22	1	Gastos de Capital	4.885.620
0	0	3	11	5	2	5				Transferencias a Cooperativas	18.754.900
0	0	3	11	5	2	5		22		Gastos de Capital	18.754.900
0	0	3	11	5	2	5		22	1	Moneda Nacional	18.754.900
0	0	3	11	5	6					Transferencias a Universidades Nacionales	16.000.000
0	0	3	11	5	6	1				Transferencias a Univ. Nac. p/financiar	16.000.000
0	0	3	11	5	6	1		21		Gastos Corrientes	16.000.000
0	0	3	11	5	6	1		21	1	Moneda Nacional	16.000.000
0	0	3	11	6						Incremento de Activos Financieros	30.000.000
0	0	3	11	6	3					Préstamos a Largo Plazo	30.000.000
0	0	3	11	6	3	1				Préstamos a Largo Plazo al Sector Privado	30.000.000
0	0	3	11	6	3	1		22		Gastos de Capital	30.000.000
0	0	3	11	6	3	1		22	1	Moneda Nacional	30.000.000
0	0	3	12							Recursos Propios	312.345.000
0	0	3	12	1						Gastos en Personal	3.994.685
0	0	3	12	1	1					Personal Permanente	1.600.000
0	0	3	12	1	1	1				Retribución del Cargo	500.000
0	0	3	12	1	1	1		21		Gastos Corrientes	500.000
0	0	3	12	1	1	1		21	1	Moneda Nacional	500.000
0	0	3	12	1	1	3				Retribuciones que no hacen al Cargo	400.000
0	0	3	12	1	1	3		21		Gastos Corrientes	400.000
0	0	3	12	1	1	3		21	1	Moneda Nacional	400.000
0	0	3	12	1	1	4				Sueldo Anual Complementario	400.000
0	0	3	12	1	1	4		21		Gastos Corrientes	400.000
0	0	3	12	1	1	4		21	1	Moneda Nacional	400.000
0	0	3	12	1	1	6				Contribuciones Patronales	300.000
0	0	3	12	1	1	6		21		Gastos Corrientes	300.000
0	0	3	12	1	1	6		21	1	Moneda Nacional	300.000

M.H. y F.P.
16

41



DISTRIBUCIÓN DE LÍMITES DEL GASTO
ASIGNACIÓN DE CRÉDITOS DEL PROGRAMA 16

SUBPR	PROY	FIN	F.F.	INC	PPAL	PAR	SPAR	ECON	MON	DENOMINACIÓN	IMPORTE
0	0	3	12	1	8					Personal contratado	2.394.685
0	0	3	12	1	8	1				Retribuciones por contratos	1.694.685
0	0	3	12	1	8	1		21		Gastos Corrientes	1.694.685
0	0	3	12	1	8	1		21	1	Moneda Nacional	1.694.685
0	0	3	12	1	8	2				Adicionales al contrato	300.000
0	0	3	12	1	8	2		21		Gastos Corrientes	300.000
0	0	3	12	1	8	2		21	1	Moneda Nacional	300.000
0	0	3	12	1	8	5				Contribuciones patronales	400.000
0	0	3	12	1	8	5		21		Gastos Corrientes	400.000
0	0	3	12	1	8	5		21	1	Moneda Nacional	400.000
0	0	3	12	2						Bienes de Consumo	3.071.000
0	0	3	12	2				21		Gastos Corrientes	3.071.000
0	0	3	12	2				21	1	Moneda Nacional	3.071.000
0	0	3	12	3						Servicios No Personales	70.344.000
0	0	3	12	3	1					Servicios Básicos	8.112.265
0	0	3	12	3	1			21		Gastos Corrientes	8.112.265
0	0	3	12	3	1			21	1	Moneda Nacional	8.112.265
0	0	3	12	3	2					Alquileres y Derechos	3.865.344
0	0	3	12	3	2			21		Gastos Corrientes	3.865.344
0	0	3	12	3	2			21	1	Moneda Nacional	3.865.344
0	0	3	12	3	3					Mantenimiento, Reparación y Limpieza	9.820.088
0	0	3	12	3	3			21		Gastos Corrientes	9.820.088
0	0	3	12	3	3			21	1	Moneda Nacional	9.820.088
0	0	3	12	3	4					Servicios Técnicos y Profesionales	26.934.428
0	0	3	12	3	4			21		Gastos Corrientes	26.934.428
0	0	3	12	3	4			21	1	Moneda Nacional	26.934.428
0	0	3	12	3	5					Servicios Comerciales y Financieros	10.171.552
0	0	3	12	3	5			21		Gastos Corrientes	10.171.552
0	0	3	12	3	5			21	1	Moneda Nacional	10.171.552
0	0	3	12	3	7					Pasajes y Viáticos	7.760.890
0	0	3	12	3	7			21		Gastos Corrientes	7.760.890
0	0	3	12	3	7			21	1	Moneda Nacional	7.760.890
0	0	3	12	3	8					Impuestos, Derechos, Tasas y Juicios	377.433
0	0	3	12	3	8			21		Gastos Corrientes	377.433
0	0	3	12	3	8			21	1	Moneda Nacional	377.433
0	0	3	12	3	9					Otros Servicios	3.302.000
0	0	3	12	3	9			21		Gastos Corrientes	3.302.000
0	0	3	12	3	9			21	1	Moneda Nacional	3.302.000
0	0	3	12	4						Bienes de Uso	2.100.000
0	0	3	12	4	3					Maquinaria y Equipo	1.900.000
0	0	3	12	4	3			22		Gastos de Capital	1.900.000
0	0	3	12	4	3			22	1	Moneda Nacional	1.900.000
0	0	3	12	4	5					Libros, Revistas y Otros Elementos Coleccionables	200.000
0	0	3	12	4	5			22		Gastos de Capital	200.000
0	0	3	12	4	5			22	1	Moneda Nacional	200.000
0	0	3	12	5						Transferencias	204.035.315

M.H. y F.P.
16

41




DISTRIBUCIÓN DE LÍMITES DEL GASTO

ASIGNACIÓN DE CRÉDITOS DEL PROGRAMA 16

SUBPR	PROY	FIN	F.F.	INC	PPAL	PAR	SPAR	ECON	MON	DENOMINACIÓN	IMPORTE
0	0	3	12	5	1					Transf. al Sector Privado para Financiar	192.010.315
										Gastos Corrientes	
0	0	3	12	5	1	3				Becas	183.000
0	0	3	12	5	1	3		21		Gastos Corrientes	183.000
0	0	3	12	5	1	3		21	1	Moneda Nacional	183.000
0	0	3	12	5	1	7				Transf. a Otras Instituc. Culturales y Soc.	46.286.315
										S/Fines de Lucro	
0	0	3	12	5	1	7		21		Gastos Corrientes	46.286.315
0	0	3	12	5	1	7		21	1	Moneda Nacional	46.286.315
0	0	3	12	5	1	8				Transferencias a Cooperativas	145.541.000
0	0	3	12	5	1	8		21		Gastos Corrientes	145.541.000
0	0	3	12	5	1	8		21	1	Moneda Nacional	145.541.000
0	0	3	12	5	2					Transf. al Sector Privado para Financiar	10.425.000
										Gastos Capital	
0	0	3	12	5	2	4				Transf. a Otras Inst. Cult. y Sociales sin Fines de Lucro	1.747.094
0	0	3	12	5	2	4		22		Gastos de Capital	1.747.094
0	0	3	12	5	2	4		22	1	Moneda Nacional	1.747.094
0	0	3	12	5	2	5				Transferencias a Cooperativas	8.677.906
0	0	3	12	5	2	5		22		Gastos de Capital	8.677.906
0	0	3	12	5	2	5		22	1	Moneda Nacional	8.677.906
0	0	3	12	5	6					Transferencias a Universidades Nacionales	1.600.000
0	0	3	12	5	6	1				Transferencias a Univ. Nac. p/financiar	1.600.000
										Gastos Corrientes	
0	0	3	12	5	6	1		21		Gastos Corrientes	1.600.000
0	0	3	12	5	6	1		21	1	Moneda Nacional	1.600.000
0	0	3	12	6						Incremento de Activos Financieros	28.800.000
0	0	3	12	6	3					Préstamos a Largo Plazo	28.800.000
0	0	3	12	6	3	1				Préstamos a Largo Plazo al Sector Privado	28.800.000
0	0	3	12	6	3	1		22		Gastos de Capital	28.800.000
0	0	3	12	6	3	1		22	1	Moneda Nacional	28.800.000
TOTAL											1.061.157.000

M.H. y F.P.
16

11



DETALLE DE TRANSFERENCIAS (PARTIDAS INDICATIVAS)

ASIGNACIÓN DE CRÉDITOS DEL PROGRAMA 16

SUBPR	PROY	ACTOBR	FIN	FUN	F.F.	INC	PPAL	PAR	SPAR	UGEO	DENOMINACIÓN	IMPORTE
0	0	1									Conducción y Administración	1.783.000
0	0	1	3								SERVICIOS SOCIALES	1.783.000
0	0	1	3	2							Promoción y Asistencia Social	1.783.000
0	0	1	3	2	12						Recursos Propios	1.783.000
0	0	1	3	2	12	5					Transferencias	1.783.000
0	0	1	3	2	12	5	1				Transf. al Sector Privado para Financiar Gastos Corrientes	183.000
0	0	1	3	2	12	5	1	3			Becas -	183.000
0	0	1	3	2	12	5	1	3			2 Ciudad Autónoma de Buenos Aires	183.000
0	0	1	3	2	12	5	6				Transferencias a Universidades Nacionales	1.600.000
0	0	1	3	2	12	5	6	1			Transferencias a Univ. Nac. p/financiar Gastos Corrientes	1.600.000
0	0	1	3	2	12	5	6	1	814		Universidad Nacional de General San Martín	1.600.000
0	0	1	3	2	12	5	6	1	814		2 Ciudad Autónoma de Buenos Aires	1.600.000
0	0	2									Promoción, Capacitación y Fomento Cooperativo Mutuo	702.632.149
0	0	2	3								SERVICIOS SOCIALES	702.632.149
0	0	2	3	2							Promoción y Asistencia Social	702.632.149
0	0	2	3	2	11						Tesoro Nacional	500.379.834
0	0	2	3	2	11	5					Transferencias	500.379.834
0	0	2	3	2	11	5	1				Transf. al Sector Privado para Financiar Gastos Corrientes	460.739.314
0	0	2	3	2	11	5	1	7			Transf. a Otras Instituc. Culturales y Soc. S/Fines de Lucro	34.855.040
0	0	2	3	2	11	5	1	7	2237		Entidades Mutuales	27.884.032
0	0	2	3	2	11	5	1	7	2237	97	Nacional	27.884.032
0	0	2	3	2	11	5	1	7	9999		Sin discriminar	6.971.008
0	0	2	3	2	11	5	1	7	9999	97	Nacional	6.971.008
0	0	2	3	2	11	5	1	8			Transferencias a Cooperativas	425.884.274
0	0	2	3	2	11	5	1	8	2053		Cooperativas de Servicios Públicos	3.828.427
0	0	2	3	2	11	5	1	8	2053	97	Nacional	3.828.427
0	0	2	3	2	11	5	1	8	2054		Cooperativas de Trabajo	243.191.806
0	0	2	3	2	11	5	1	8	2054	6	Provincia de Buenos Aires	18.454.638
0	0	2	3	2	11	5	1	8	2054	97	Nacional	224.737.168
0	0	2	3	2	11	5	1	8	2238		Federaciones y Confederaciones de Cooperativas	178.864.041
0	0	2	3	2	11	5	1	8	2238	97	Nacional	178.864.041
0	0	2	3	2	11	5	2				Transf. al Sector Privado para Financiar Gastos Capital	23.640.520
0	0	2	3	2	11	5	2	4			Transf. a Otras Inst. Cult. y Sociales sin Fines de Lucro	4.885.620
0	0	2	3	2	11	5	2	4	2237		Entidades Mutuales	4.885.620
0	0	2	3	2	11	5	2	4	2237	97	Nacional	4.885.620
0	0	2	3	2	11	5	2	5			Transferencias a Cooperativas	18.754.900

M.H. y F.P.
16

41



DETALLE DE TRANSFERENCIAS (PARTIDAS INDICATIVAS)

ASIGNACIÓN DE CRÉDITOS DEL PROGRAMA 16

SUBPR	PROY	ACTOBR	FIN	FUN	F.F.	INC	PPAL	PAR	SPAR	UGEO	DENOMINACION	IMPORTE
0	0	2	3	2	11	5	2	5	2053		Cooperativas de Servicios Públicos	5.000.000
0	0	2	3	2	11	5	2	5	2053	97	Nacional	5.000.000
0	0	2	3	2	11	5	2	5	2054		Cooperativas de Trabajo	3.318.400
0	0	2	3	2	11	5	2	5	2054	97	Nacional	3.318.400
0	0	2	3	2	11	5	2	5	2238		Federaciones y Confederaciones de Cooperativas	10.436.500
0	0	2	3	2	11	5	2	5	2238	97	Nacional	10.436.500
0	0	2	3	2	11	5	6				Transferencias a Universidades Nacionales	16.000.000
0	0	2	3	2	11	5	6	1			Transferencias a Univ. Nac. p/financiar Gastos Corrientes	16.000.000
0	0	2	3	2	11	5	6	1	814		Universidad Nacional de General San Martín	16.000.000
0	0	2	3	2	11	5	6	1	814	6	Provincia de Buenos Aires Recursos Propios	16.000.000
0	0	2	3	2	12							202.252.315
0	0	2	3	2	12	5					Transferencias	202.252.315
0	0	2	3	2	12	5	1				Transf. al Sector Privado para Financiar Gastos Corrientes	191.827.315
0	0	2	3	2	12	5	1	7			Transf. a Otras Instituc. Culturales y Soc. S/Fines de Lucro	46.286.315
0	0	2	3	2	12	5	1	7	2237		Entidades Mutuales	46.286.315
0	0	2	3	2	12	5	1	7	2237	97	Nacional	46.286.315
0	0	2	3	2	12	5	1	8			Transferencias a Cooperativas	145.541.000
0	0	2	3	2	12	5	1	8	2053		Cooperativas de Servicios Públicos	23.223.054
0	0	2	3	2	12	5	1	8	2053	97	Nacional	23.223.054
0	0	2	3	2	12	5	1	8	2054		Cooperativas de Trabajo	47.755.319
0	0	2	3	2	12	5	1	8	2054	97	Nacional	47.755.319
0	0	2	3	2	12	5	1	8	2238		Federaciones y Confederaciones de Cooperativas	60.906.412
0	0	2	3	2	12	5	1	8	2238	97	Nacional	60.906.412
0	0	2	3	2	12	5	1	8	9999		Sin discriminar	13.656.215
0	0	2	3	2	12	5	1	8	9999	2	Ciudad Autónoma de Buenos Aires	13.656.215
0	0	2	3	2	12	5	2				Transf. al Sector Privado para Financiar Gastos Capital	10.425.000
0	0	2	3	2	12	5	2	4			Transf. a Otras Inst. Cult. y Sociales sin Fines de Lucro	1.747.094
0	0	2	3	2	12	5	2	4	2237		Entidades Mutuales	1.747.094
0	0	2	3	2	12	5	2	4	2237	97	Nacional	1.747.094
0	0	2	3	2	12	5	2	5			Transferencias a Cooperativas	8.677.906
0	0	2	3	2	12	5	2	5	2050		Cooperativas Agropecuarias	1.500.000
0	0	2	3	2	12	5	2	5	2050	97	Nacional	1.500.000
0	0	2	3	2	12	5	2	5	2053		Cooperativas de Servicios Públicos	1.899.000
0	0	2	3	2	12	5	2	5	2053	97	Nacional	1.899.000
0	0	2	3	2	12	5	2	5	2054		Cooperativas de Trabajo	1.998.906
0	0	2	3	2	12	5	2	5	2054	97	Nacional	1.998.906
0	0	2	3	2	12	5	2	5	2238		Federaciones y Confederaciones de Cooperativas	3.280.000
0	0	2	3	2	12	5	2	5	2238	97	Nacional	3.280.000

M.H. y F.P.
16

41

TOTAL

704.415.149



LISTADO DE ACTIVIDADES ESPECÍFICAS

CÓDIGO	DENOMINACIÓN	UNIDAD EJECUTORA	CRÉDITO	RECURSOS HUMANOS	
				CARGOS	HS. DE CÁTEDRA
Actividades:					
01	Conducción y Administración	Presidencia del Instituto Nacional de Asociativismo y Economía Social (INAES)	180.998.376	106	0
02	Promoción, Capacitación y Fomento Cooperativo Mutua	Secretaría de Desarrollo y Promoción	822.191.083	52	30.000
03	Registro Cooperativo y Mutua	Secretaría de Registro Nacional de Cooperativas y Mutuales	12.046.236	33	0
04	Contralor Cooperativo y Mutua	Secretaría de Contralor	45.921.305	72	0
TOTAL:			1.061.157.000	263	30.000

M.H. y F.P.
16

41



RECURSOS HUMANOS DEL PROGRAMA 16

CARGO O CATEGORÍA	CANTIDAD DE	
	CARGOS	HS. DE CÁTEDRA
Planta Permanente		
AUTORIDADES SUPERIORES DEL PODER EJECUTIVO NACIONAL		
Presidente del Instituto Nacional de Asociativismo y Economía Social	1	0
Vocal del Instituto Nacional de Asociativismo y Economía Social	6	0
Subtotal Escalafón	7	0
FUNCIONARIOS FUERA DE NIVEL		
Auditor Interno Titular	1	0
Secretario del Instituto Nacional de Asociativismo y Economía Social	5	0
Coordinador Gral. del Consejo Federal y Regional (INAES)	1	0
Subtotal Escalafón	7	0
Personal del Sistema Nacional de Empleo Público (SINEP)		
A	28	0
B	61	0
C	74	0
D	77	0
E	9	0
Subtotal Escalafón	249	0
Planta Temporaria		
PERSONAL DOCENTE		
HORA DE CATEDRA NIVEL SUPERIOR	0	30.000
Subtotal Escalafón	0	30.000
TOTAL DEL PROGRAMA 16	263	30.000

M.H. y F.P.
16

41



OTRAS CATEGORIAS PRESUPUESTARIAS
APLICACIONES FINANCIERAS

Servicio Administrativo Financiero
114

APLICACIONES FINANCIERAS

ASIGNACIÓN DE CRÉDITOS DE OTRAS CATEGORIAS PRESUPUESTARIAS 98

GRUPO	FIN	F.F.	INC	PPAL	PAR	SPAR	ECON.	MON	DENOMINACIÓN	IMPORTE
0	9								OTROS	16.163.881
0	9	12							Recursos Propios	16.163.881
0	9	12	6						Incremento de Activos Financieros	16.163.881
0	9	12	6	5					Incremento de Disponibilidades	16.163.881
0	9	12	6	5	1				Incremento de Caja y Bancos	16.163.881
0	9	12	6	5	1		23		Aplicaciones Financieras	16.163.881
0	9	12	6	5	1		23	1	Moneda Nacional	16.163.881
TOTAL										16.163.881

M.H. y F.P.
16

4/




ENTIDAD 116

BIBLIOTECA NACIONAL

M.H. y F.P.
16

4



I - GASTOS

GASTOS POR FINALIDADES Y FUNCIONES

FIN	FUN	DENOMINACIÓN	IMPORTE
3		SERVICIOS SOCIALES	417.176.547
3	4	Educación y Cultura	417.176.547
		SUBTOTAL	417.176.547
TOTAL			417.176.547

FUENTES DE FINANCIAMIENTO

F. de F.	INCISO	DENOMINACIÓN	IMPORTE
11		Tesoro Nacional	416.317.547
11	1	Gastos en Personal	260.290.547
11	2	Bienes de Consumo	13.820.000
11	3	Servicios No Personales	110.002.000
11	4	Bienes de Uso	22.274.000
11	5	Transferencias	9.931.000
12		Recursos Propios	859.000
12	2	Bienes de Consumo	859.000
TOTAL			417.176.547

M.H. y F.P.
16

4




CLASIFICACIÓN ECONÓMICA

CÓDIGO	DENOMINACIÓN	IMPORTE
2100	Gastos Corrientes	394.819.547
2120	Gastos de Consumo	384.971.547
2121	Remuneraciones	260.290.547
2122	Bienes y Servicios	124.681.000
2170	Transferencias Corrientes	9.848.000
2171	Al Sector Privado	9.848.000
2200	Gastos de Capital	22.357.000
2210	Inversión Real Directa	22.274.000
2211	Formación Bruta de Capital Fijo	19.982.960
2214	Activos Intangibles	2.291.040
2220	Transferencias de Capital	83.000
2221	Al Sector Privado	83.000
TOTAL		417.176.547

M.H. y F.P.
16

41



II - RECURSOS

RECURSOS POR RUBROS

TIPO	CLASE	CONCEPTO	SERVICIO CEDENTE	DENOMINACIÓN	IMPORTE
14				Venta de Bienes y Servicios de Administraciones Públicas	859.000
14	1			Venta de Bienes	859.000
14	1	1		Bienes Varios de la Administración Nacional	859.000
41				Contribuciones Figurativas	416.317.547
41	1			Contribuciones para Financiar Gastos Corrientes	393.960.547
41	1	1		Contrib. de la Adm. Central para Financiar Gastos Corrientes	393.960.547
41	1	1	337	Ministerio de Cultura	393.960.547
41	2			Contribuciones para Financiar Gastos de Capital	22.357.000
41	2	1		Contrib. de la Adm. Central para Financiar Gastos de Capital	22.357.000
41	2	1	337	Ministerio de Cultura	22.357.000
TOTAL					417.176.547

M.H. y F.P.
16

4



III - APERTURAS PROGRAMÁTICAS

LISTADO DE PROGRAMAS Y CATEGORÍAS EQUIVALENTES

CÓDIGO	DENOMINACIÓN	UNIDAD EJECUTORA	CRÉDITO	RECURSOS HUMANOS	
				CARGOS	HS. DE CÁTEDRA
25	Servicios de la Biblioteca Nacional	Dirección de la Biblioteca Nacional	417.176.547	201	74
TOTAL			417.176.547	201	74

M.H. y F.P.
16

4



PROGRAMA 258.6
SERVICIOS DE LA BIBLIOTECA NACIONAL

UNIDAD EJECUTORA
DIRECCIÓN DE LA BIBLIOTECA NACIONAL

Servicio Administrativo Financiero
116


DISTRIBUCIÓN DE LÍMITES DEL GASTO

ASIGNACIÓN DE CRÉDITOS DEL PROGRAMA 25

SUBPR	PROY	FIN	F.F.	INC	PPAL	PAR	SPAR	ECON	MON	DENOMINACIÓN	IMPORTE
0	0	3								SERVICIOS SOCIALES	405.447.977
0	0	3	11							Tesoro Nacional	404.588.977
0	0	3	11	1						Gastos en Personal	260.290.547
0	0	3	11	1	1					Personal Permanente	25.492.679
0	0	3	11	1	1	1				Retribución del Cargo	4.296.875
0	0	3	11	1	1	1		21		Gastos Corrientes	4.296.875
0	0	3	11	1	1	1		21	1	Moneda Nacional	4.296.875
0	0	3	11	1	1	3				Retribuciones que no hacen al Cargo	3.576.535
0	0	3	11	1	1	3		21		Gastos Corrientes	3.576.535
0	0	3	11	1	1	3		21	1	Moneda Nacional	3.576.535
0	0	3	11	1	1	4				Sueldo Anual Complementario	656.534
0	0	3	11	1	1	4		21		Gastos Corrientes	656.534
0	0	3	11	1	1	4		21	1	Moneda Nacional	656.534
0	0	3	11	1	1	6				Contribuciones Patronales	1.785.485
0	0	3	11	1	1	6		21		Gastos Corrientes	1.785.485
0	0	3	11	1	1	6		21	1	Moneda Nacional	1.785.485
0	0	3	11	1	1	7				Complementos	15.177.250
0	0	3	11	1	1	7		21		Gastos Corrientes	15.177.250
0	0	3	11	1	1	7		21	1	Moneda Nacional	15.177.250
0	0	3	11	1	2					Personal Temporario	1.124.030
0	0	3	11	1	2	1				Retribuciones del Cargo	527.405
0	0	3	11	1	2	1		21		Gastos Corrientes	527.405
0	0	3	11	1	2	1		21	1	Moneda Nacional	527.405
0	0	3	11	1	2	2				Retribuciones que no hacen al Cargo	283.175
0	0	3	11	1	2	2		21		Gastos Corrientes	283.175
0	0	3	11	1	2	2		21	1	Moneda Nacional	283.175
0	0	3	11	1	2	3				Sueldo Anual Complementario	67.548
0	0	3	11	1	2	3		21		Gastos Corrientes	67.548
0	0	3	11	1	2	3		21	1	Moneda Nacional	67.548
0	0	3	11	1	2	5				Contribuciones Patronales	219.532

M.H. y F.P.
16

11



DISTRIBUCIÓN DE LÍMITES DEL GASTO

ASIGNACIÓN DE CRÉDITOS DEL PROGRAMA 25

SUBPR	PROY	FIN	F.F.	INC	PPAL	PAR	SPAR	ECON	MON	DENOMINACIÓN	IMPORTE
0	0	3	11	1	2	5		21		Gastos Corrientes	219.532
0	0	3	11	1	2	5		21	1	Moneda Nacional	219.532
0	0	3	11	1	2	6				Complementos	26.370
0	0	3	11	1	2	6		21		Gastos Corrientes	26.370
0	0	3	11	1	2	6		21	1	Moneda Nacional	26.370
0	0	3	11	1	5					Asistencia Social al Personal	5.687.000
0	0	3	11	1	5	1				Seguros de Riesgo de Trabajo	2.892.500
0	0	3	11	1	5	1		21		Gastos Corrientes	2.892.500
0	0	3	11	1	5	1		21	1	Moneda Nacional	2.892.500
0	0	3	11	1	5	9				Otras Asistencias Sociales al Personal	2.794.500
0	0	3	11	1	5	9		21		Gastos Corrientes	2.794.500
0	0	3	11	1	5	9		21	1	Moneda Nacional	2.794.500
0	0	3	11	1	8					Personal contratado	227.986.838
0	0	3	11	1	8	1				Retribuciones por contratos	133.627.622
0	0	3	11	1	8	1		21		Gastos Corrientes	133.627.622
0	0	3	11	1	8	1		21	1	Moneda Nacional	133.627.622
0	0	3	11	1	8	2				Adicionales al contrato	35.408.032
0	0	3	11	1	8	2		21		Gastos Corrientes	35.408.032
0	0	3	11	1	8	2		21	1	Moneda Nacional	35.408.032
0	0	3	11	1	8	3				Sueldo anual complementario	14.086.304
0	0	3	11	1	8	3		21		Gastos Corrientes	14.086.304
0	0	3	11	1	8	3		21	1	Moneda Nacional	14.086.304
0	0	3	11	1	8	5				Contribuciones patronales	44.864.880
0	0	3	11	1	8	5		21		Gastos Corrientes	44.864.880
0	0	3	11	1	8	5		21	1	Moneda Nacional	44.864.880
0	0	3	11	2						Bienes de Consumo	13.820.000
0	0	3	11	2				21		Gastos Corrientes	13.820.000
0	0	3	11	2				21	1	Moneda Nacional	13.820.000
0	0	3	11	3						Servicios No Personales	110.002.000
0	0	3	11	3	1					Servicios Básicos	4.390.000
0	0	3	11	3	1			21		Gastos Corrientes	4.390.000
0	0	3	11	3	1			21	1	Moneda Nacional	4.390.000
0	0	3	11	3	2					Alquileres y Derechos	506.000
0	0	3	11	3	2			21		Gastos Corrientes	506.000
0	0	3	11	3	2			21	1	Moneda Nacional	506.000
0	0	3	11	3	3					Mantenimiento, Reparación y Limpieza	33.132.965
0	0	3	11	3	3			21		Gastos Corrientes	33.132.965
0	0	3	11	3	3			21	1	Moneda Nacional	33.132.965
0	0	3	11	3	4					Servicios Técnicos y Profesionales	43.339.120
0	0	3	11	3	4			21		Gastos Corrientes	43.339.120
0	0	3	11	3	4			21	1	Moneda Nacional	43.339.120
0	0	3	11	3	5					Servicios Comerciales y Financieros	2.491.400
0	0	3	11	3	5			21		Gastos Corrientes	2.491.400
0	0	3	11	3	5			21	1	Moneda Nacional	2.491.400
0	0	3	11	3	7					Pasajes y Viáticos	2.670.480
0	0	3	11	3	7			21		Gastos Corrientes	2.670.480

M.H. y F.P.
16



DISTRIBUCIÓN DE LÍMITES DEL GASTO
ASIGNACIÓN DE CRÉDITOS DEL PROGRAMA 25

SUBPR	PROY	FIN	F.F.	INC	PPAL	PAR	SPAR	ECON	MON	DENOMINACIÓN	IMPORTE
0	0	3	11	3	7			21	1	Moneda Nacional	2.670.480
0	0	3	11	3	8					Impuestos, Derechos, Tasas y Juicios	7.192.035
0	0	3	11	3	8			21		Gastos Corrientes	7.192.035
0	0	3	11	3	8			21	1	Moneda Nacional	7.192.035
0	0	3	11	3	9					Otros Servicios	16.280.000
0	0	3	11	3	9			21		Gastos Corrientes	16.280.000
0	0	3	11	3	9			21	1	Moneda Nacional	16.280.000
0	0	3	11	4						Bienes de Uso	10.545.430
0	0	3	11	4	3					Maquinaria y Equipo	7.480.743
0	0	3	11	4	3			22		Gastos de Capital	7.480.743
0	0	3	11	4	3			22	1	Moneda Nacional	7.480.743
0	0	3	11	4	5					Libros, Revistas y Otros Elementos Coleccionables	773.647
0	0	3	11	4	5			22		Gastos de Capital	773.647
0	0	3	11	4	5			22	1	Moneda Nacional	773.647
0	0	3	11	4	8					Activos Intangibles	2.291.040
0	0	3	11	4	8			22		Gastos de Capital	2.291.040
0	0	3	11	4	8			22	1	Moneda Nacional	2.291.040
0	0	3	11	5						Transferencias	9.931.000
0	0	3	11	5	1					Transf. al Sector Privado para Financiar Gastos Corrientes	9.848.000
0	0	3	11	5	1	3				Becas	460.000
0	0	3	11	5	1	3		21		Gastos Corrientes	460.000
0	0	3	11	5	1	3		21	1	Moneda Nacional	460.000
0	0	3	11	5	1	5				Transferencias a Instituciones de Enseñanza	8.880.000
0	0	3	11	5	1	5		21		Gastos Corrientes	8.880.000
0	0	3	11	5	1	5		21	1	Moneda Nacional	8.880.000
0	0	3	11	5	1	6				Transf. para Activ. Cientificas o Académicas	400.000
0	0	3	11	5	1	6		21		Gastos Corrientes	400.000
0	0	3	11	5	1	6		21	1	Moneda Nacional	400.000
0	0	3	11	5	1	7				Transf. a Otras Instituc. Culturales y Soc. S/Fines de Lucro	108.000
0	0	3	11	5	1	7		21		Gastos Corrientes	108.000
0	0	3	11	5	1	7		21	1	Moneda Nacional	108.000
0	0	3	11	5	2					Transf. al Sector Privado para Financiar Gastos Capital	83.000
0	0	3	11	5	2	4				Transf. a Otras Inst. Cult. y Sociales sin Fines de Lucro	83.000
0	0	3	11	5	2	4		22		Gastos de Capital	83.000
0	0	3	11	5	2	4		22	1	Moneda Nacional	83.000
0	0	3	12							Recursos Propios	859.000
0	0	3	12	2						Bienes de Consumo	859.000
0	0	3	12	2				21		Gastos Corrientes	859.000
0	0	3	12	2				21	1	Moneda Nacional	859.000
0	3									Puesta en Valor Fachada de la Biblioteca Nacional	11.428.570
0	3	3								SERVICIOS SOCIALES	11.428.570

M.H. y F.P.
16

41



DISTRIBUCIÓN DE LÍMITES DEL GASTO

ASIGNACIÓN DE CRÉDITOS DEL PROGRAMA 25

SUBPR	PROY	FIN	F.F.	INC	PPAL	PAR	SPAR	ECON	MON	DENOMINACIÓN	IMPORTE
0	3	3	11							Tesoro Nacional	11.428.570
0	3	3	11	4						Bienes de Uso	11.428.570
0	3	3	11	4	2					Construcciones	11.428.570
0	3	3	11	4	2			22		Gastos de Capital	11.428.570
0	3	3	11	4	2			22	1	Moneda Nacional	11.428.570
0	4									Construcción Depósito de Materiales Tóxicos e Inflamables	300.000
0	4	3								SERVICIOS SOCIALES	300.000
0	4	3	11							Tesoro Nacional	300.000
0	4	3	11	4						Bienes de Uso	300.000
0	4	3	11	4	2					Construcciones	300.000
0	4	3	11	4	2			22		Gastos de Capital	300.000
0	4	3	11	4	2			22	1	Moneda Nacional	300.000
TOTAL											417.176.547

M.H. y F.P.
16

41



DETALLE DE TRANSFERENCIAS (PARTIDAS INDICATIVAS)

ASIGNACIÓN DE CRÉDITOS DEL PROGRAMA 25

SUBPR	PROY	ACTOBR	FIN	FUN	F.F.	INC	PPAL	PAR	SPAR	UGEO	DENOMINACIÓN	IMPORTE
0	0	1									Dirección y Administración	8.880.000
0	0	1	3								SERVICIOS SOCIALES	8.880.000
0	0	1	3	4							Educación y Cultura	8.880.000
0	0	1	3	4	11						Tesoro Nacional	8.880.000
0	0	1	3	4	11	5					Transferencias	8.880.000
0	0	1	3	4	11	5	1				Transf. al Sector Privado para Financiar Gastos Corrientes	8.880.000
0	0	1	3	4	11	5	1	5			Transferencias a Instituciones de Enseñanza	8.880.000
0	0	1	3	4	11	5	1	5		2	Ciudad Autónoma de Buenos Aires	8.880.000
0	0	4									Desarrollo, Cooperación, Difusión, Investigación y Producción Cultural	651.000
0	0	4	3								SERVICIOS SOCIALES	651.000
0	0	4	3	4							Educación y Cultura	651.000
0	0	4	3	4	11						Tesoro Nacional	651.000
0	0	4	3	4	11	5					Transferencias	651.000
0	0	4	3	4	11	5	1				Transf. al Sector Privado para Financiar Gastos Corrientes	568.000
0	0	4	3	4	11	5	1	3			Becas	460.000
0	0	4	3	4	11	5	1	3		2	Ciudad Autónoma de Buenos Aires	460.000
0	0	4	3	4	11	5	1	7			Transf. a Otras Instituc. Culturales y Soc. S/Fines de Lucro	108.000
0	0	4	3	4	11	5	1	7	9999		Sin discriminar	108.000
0	0	4	3	4	11	5	1	7	9999	2	Ciudad Autónoma de Buenos Aires	108.000
0	0	4	3	4	11	5	2				Transf. al Sector Privado para Financiar Gastos Capital	83.000
0	0	4	3	4	11	5	2	4			Transf. a Otras Inst. Cult. y Sociales sin Fines de Lucro	83.000
0	0	4	3	4	11	5	2	4	9999		Sin discriminar	83.000
0	0	4	3	4	11	5	2	4	9999	2	Ciudad Autónoma de Buenos Aires	83.000
0	0	7									Dirección del Museo del Libro	400.000
0	0	7	3								SERVICIOS SOCIALES	400.000
0	0	7	3	4							Educación y Cultura	400.000
0	0	7	3	4	11						Tesoro Nacional	400.000
0	0	7	3	4	11	5					Transferencias	400.000
0	0	7	3	4	11	5	1				Transf. al Sector Privado para Financiar Gastos Corrientes	400.000
0	0	7	3	4	11	5	1	6			Transf. para Activ. Científicas o Académicas	400.000
0	0	7	3	4	11	5	1	6	9999		Sin discriminar	400.000
0	0	7	3	4	11	5	1	6	9999	2	Ciudad Autónoma de Buenos Aires	400.000
TOTAL												9.931.000

M.H. y F.P.
16

41



**LISTADO DE ACTIVIDADES ESPECIFICAS
Y PROYECTOS**

CÓDIGO	DENOMINACIÓN	UNIDAD EJECUTORA	CRÉDITO	RECURSOS HUMANOS	
				CARGOS	HS. DE CÁTEDRA
Actividades:					
01	Dirección y Administración	Dirección de la Biblioteca Nacional	189.398.280	62	0
03	Desarrollo, Conservación, Procesamiento de las Colecciones y Servicios al Lector	Dirección de la Biblioteca Nacional	142.611.599	91	0
04	Desarrollo, Cooperación, Difusión, Investigación y Producción Cultural	Dirección de la Biblioteca Nacional	58.017.132	36	0
05	Formación de Bibliotecarios	Dirección de la Biblioteca Nacional	2.399.381	5	74
07	Dirección del Museo del Libro	Dirección de la Biblioteca Nacional	13.021.585	7	0
Proyectos:					
03	Puesta en Valor Fachada de la Biblioteca Nacional	Dirección de la Biblioteca Nacional	11.428.570	0	0
04	Construcción Depósito de Materiales Tóxicos e Inflamables	Dirección de la Biblioteca Nacional	300.000	0	0
TOTAL:			417.176.547	201	74

M.H. y F.P.
16

11



RECURSOS HUMANOS DEL PROGRAMA 25

CARGO O CATEGORÍA	CANTIDAD DE	
	CARGOS	HS. DE CÁTEDRA
Planta Permanente		
AUTORIDADES SUPERIORES DEL PODER EJECUTIVO NACIONAL		
Director de la Biblioteca Nacional	1	0
Subdirector de la Biblioteca Nacional	1	0
Subtotal Escalafón	2	0
FUNCIONARIOS FUERA DE NIVEL		
Auditor Interno Titular	1	0
Subtotal Escalafón	1	0
Personal del Sistema Nacional de Empleo Público (SINEP)		
A	3	0
B	7	0
C	15	0
D	26	0
E	14	0
F	2	0
Subtotal Escalafón	67	0
PERSONAL DOCENTE		
Rector – Director Enseñanza Superior	1	0
Regente	1	0
Ayudante de Trabajos Prácticos – Dirección Nacional Educación Media y Superior	3	0
HORAS DE CÁTEDRA NIVEL SUPERIOR	0	74
Subtotal Escalafón	5	74
Planta Temporaria		
Personal del Sistema Nacional de Empleo Público (SINEP)		
B	4	0
C	20	0
D	67	0
E	35	0
Subtotal Escalafón	126	0
TOTAL DEL PROGRAMA 25	201	74

M.H. y F.P.
16

41



LISTADO DE OBRAS

PROYECTO	CÓDIGO	DENOMINACIÓN	UNIDAD EJECUTORA	CREDITO
3	51	Puesta en Valor Fachada de la Biblioteca Nacional	Dirección de la Biblioteca Nacional	11.428.570
4	51	Construcción Depósito de Materiales Tóxicos e Inflamables	Dirección de la Biblioteca Nacional	300.000
TOTAL				11.728.570

M.H. y F.P.
16

41



DETALLE DE LOS PROYECTOS DE INVERSIÓN

AVANCE FÍSICO DE PROYECTOS/OBRAS

P R O G	S U B P R	P R O Y	PROYECTOS DE OBRA	% DE AVANCE FÍSICO						
				FECHA INICIO	FECHA TERMIN.	h/ 2015	2016	2017	2018	Resto
25	0	3	Puesta en Valor Fachada de la Biblioteca Nacional	01/04/2015	31/03/2018	17,00	57,00	26,00	0,00	0,00
25	0	4	Construcción Depósito de Materiales Tóxicos e Inflamables	01/01/2016	31/12/2016	0,00	100,00	0,00	0,00	0,00

M.H. y F.P.
16

11



ENTIDAD 117

INSTITUTO NACIONAL DEL TEATRO

M.H. y F.P.
16

4



I - GASTOS

GASTOS POR FINALIDADES Y FUNCIONES

FIN	FUN	DENOMINACIÓN	IMPORTE
3		SERVICIOS SOCIALES	155.691.319
3	4	Educación y Cultura	155.691.319
		SUBTOTAL	155.691.319
		Gastos Figurativos	3.496.000
TOTAL			159.187.319

FUENTES DE FINANCIAMIENTO

F. de F.	INCISO	DENOMINACIÓN	IMPORTE
12		Recursos Propios	159.187.319
12	1	Gastos en Personal	48.925.319
12	2	Bienes de Consumo	2.100.000
12	3	Servicios No Personales	21.115.000
12	4	Bienes de Uso	1.300.000
12	5	Transferencias	82.251.000
12	9	Gastos Figurativos	3.496.000
TOTAL			159.187.319

M.H. y F.P.
16

4




CLASIFICACIÓN ECONÓMICA

CÓDIGO	DENOMINACIÓN	IMPORTE
2100	Gastos Corrientes	143.331.319
2120	Gastos de Consumo	72.140.319
2121	Remuneraciones	48.925.319
2122	Bienes y Servicios	23.215.000
2170	Transferencias Corrientes	67.695.000
2171	Al Sector Privado	67.013.000
2173	Al Sector Externo	682.000
2180	Gastos Figurativos para Transacciones Corrientes	3.496.000
2181	A la Administración Nacional	3.496.000
2200	Gastos de Capital	15.856.000
2210	Inversión Real Directa	1.300.000
2211	Formación Bruta de Capital Fijo	1.300.000
2220	Transferencias de Capital	14.556.000
2221	Al Sector Privado	14.556.000
TOTAL		159.187.319

M.H. y F.P.
16

11



II - RECURSOS

RECURSOS POR RUBROS

TIPO	CLASE	CONCEPTO	SERVICIO CEDENTE	DENOMINACIÓN	IMPORTE
11				Ingresos Tributarios	239.098.375
11	1			Sobre los Ingresos	21.978.375
11	1	3		Premios de Juegos de Azar y Concursos Deportivos	21.978.375
11	9			Otros Impuestos	217.120.000
11	9	9		Otros	217.120.000
TOTAL					239.098.375

M.H. y F.P.
16

21



III - APERTURAS PROGRAMÁTICAS

LISTADO DE PROGRAMAS Y CATEGORÍAS EQUIVALENTES

CÓDIGO	DENOMINACIÓN	UNIDAD EJECUTORA	CRÉDITO	RECURSOS HUMANOS	
				CARGOS	HS. DE CÁTEDRA
16	Fomento, Producción y Difusión del Teatro	Instituto Nacional del Teatro	155.691.319	155	0
99	Erogaciones Figurativas	Instituto Nacional del Teatro	3.496.000	0	0
TOTAL			159.187.319	155	0

M.H. y F.P.
16

11



FOMENTO, PRODUCCIÓN Y DIFUSIÓN DEL TEATRO

**UNIDAD EJECUTORA
INSTITUTO NACIONAL DEL TEATRO**

Servicio Administrativo Financiero

117

DISTRIBUCIÓN DE LÍMITES DEL GASTO

ASIGNACIÓN DE CRÉDITOS DEL PROGRAMA 16

SUBPR	PROY	FIN	F.F.	INC	PPAL	PAR	SPAR	ECON	MON	DENOMINACIÓN	IMPORTE
0	0	3								SERVICIOS SOCIALES	155.691.319
0	0	3	12							Recursos Propios	155.691.319
0	0	3	12	1						Gastos en Personal	48.925.319
0	0	3	12	1	1					Personal Permanente	43.370.419
0	0	3	12	1	1	1				Retribución del Cargo	22.217.451
0	0	3	12	1	1	1		21		Gastos Corrientes	22.217.451
0	0	3	12	1	1	1		21	1	Moneda Nacional	22.217.451
0	0	3	12	1	1	3				Retribuciones que no hacen al Cargo	9.458.411
0	0	3	12	1	1	3		21		Gastos Corrientes	9.458.411
0	0	3	12	1	1	3		21	1	Moneda Nacional	9.458.411
0	0	3	12	1	1	4				Sueldo Anual Complementario	2.639.655
0	0	3	12	1	1	4		21		Gastos Corrientes	2.639.655
0	0	3	12	1	1	4		21	1	Moneda Nacional	2.639.655
0	0	3	12	1	1	6				Contribuciones Patronales	8.407.302
0	0	3	12	1	1	6		21		Gastos Corrientes	8.407.302
0	0	3	12	1	1	6		21	1	Moneda Nacional	8.407.302
0	0	3	12	1	1	7				Complementos	647.600
0	0	3	12	1	1	7		21		Gastos Corrientes	647.600
0	0	3	12	1	1	7		21	1	Moneda Nacional	647.600
0	0	3	12	1	3					Servicios Extraordinarios	2.078.900
0	0	3	12	1	3	1				Retribuciones Extraordinarias	1.574.900
0	0	3	12	1	3	1		21		Gastos Corrientes	1.574.900
0	0	3	12	1	3	1		21	1	Moneda Nacional	1.574.900
0	0	3	12	1	3	2				Sueldo Anual Complementario	120.500
0	0	3	12	1	3	2		21		Gastos Corrientes	120.500
0	0	3	12	1	3	2		21	1	Moneda Nacional	120.500
0	0	3	12	1	3	3				Contribuciones Patronales	383.500
0	0	3	12	1	3	3		21		Gastos Corrientes	383.500
0	0	3	12	1	3	3		21	1	Moneda Nacional	383.500
0	0	3	12	1	5					Asistencia Social al Personal	182.000

M.H. y F.P.
16

41




DISTRIBUCIÓN DE LÍMITES DEL GASTO

ASIGNACIÓN DE CRÉDITOS DEL PROGRAMA 16

SUBPR	PROY	FIN	F.F.	INC	PPAL	PAR	SPAR	ECON	MON	DENOMINACIÓN	IMPORTE
0	0	3	12	1	5	1				Seguros de Riesgo de Trabajo	182.000
0	0	3	12	1	5	1		21		Gastos Corrientes	182.000
0	0	3	12	1	5	1		21	1	Moneda Nacional	182.000
0	0	3	12	1	8					Personal contratado	3.294.000
0	0	3	12	1	8	1				Retribuciones por contratos	2.296.930
0	0	3	12	1	8	1		21		Gastos Corrientes	2.296.930
0	0	3	12	1	8	1		21	1	Moneda Nacional	2.296.930
0	0	3	12	1	8	2				Adicionales al contrato	166.703
0	0	3	12	1	8	2		21		Gastos Corrientes	166.703
0	0	3	12	1	8	2		21	1	Moneda Nacional	166.703
0	0	3	12	1	8	3				Sueldo anual complementario	198.430
0	0	3	12	1	8	3		21		Gastos Corrientes	198.430
0	0	3	12	1	8	3		21	1	Moneda Nacional	198.430
0	0	3	12	1	8	5				Contribuciones patronales	631.937
0	0	3	12	1	8	5		21		Gastos Corrientes	631.937
0	0	3	12	1	8	5		21	1	Moneda Nacional	631.937
0	0	3	12	2						Bienes de Consumo	2.100.000
0	0	3	12	2				21		Gastos Corrientes	2.100.000
0	0	3	12	2				21	1	Moneda Nacional	2.100.000
0	0	3	12	3						Servicios No Personales	21.115.000
0	0	3	12	3	1					Servicios Básicos	970.000
0	0	3	12	3	1			21		Gastos Corrientes	970.000
0	0	3	12	3	1			21	1	Moneda Nacional	970.000
0	0	3	12	3	2					Alquileres y Derechos	3.450.000
0	0	3	12	3	2			21		Gastos Corrientes	3.450.000
0	0	3	12	3	2			21	1	Moneda Nacional	3.450.000
0	0	3	12	3	3					Mantenimiento, Reparación y Limpieza	2.210.000
0	0	3	12	3	3			21		Gastos Corrientes	2.210.000
0	0	3	12	3	3			21	1	Moneda Nacional	2.210.000
0	0	3	12	3	4					Servicios Técnicos y Profesionales	6.285.000
0	0	3	12	3	4			21		Gastos Corrientes	6.285.000
0	0	3	12	3	4			21	1	Moneda Nacional	6.285.000
0	0	3	12	3	5					Servicios Comerciales y Financieros	2.600.000
0	0	3	12	3	5			21		Gastos Corrientes	2.600.000
0	0	3	12	3	5			21	1	Moneda Nacional	2.600.000
0	0	3	12	3	7					Pasajes y Viáticos	4.700.000
0	0	3	12	3	7			21		Gastos Corrientes	4.700.000
0	0	3	12	3	7			21	1	Moneda Nacional	4.700.000
0	0	3	12	3	8					Impuestos, Derechos, Tasas y Juicios	50.000
0	0	3	12	3	8			21		Gastos Corrientes	50.000
0	0	3	12	3	8			21	1	Moneda Nacional	50.000
0	0	3	12	3	9					Otros Servicios	850.000
0	0	3	12	3	9			21		Gastos Corrientes	850.000
0	0	3	12	3	9			21	1	Moneda Nacional	850.000
0	0	3	12	4						Bienes de Uso	1.300.000
0	0	3	12	4	3					Maquinaria y Equipo	1.300.000

M.H. y F.P.
16



DISTRIBUCIÓN DE LÍMITES DEL GASTO

ASIGNACIÓN DE CRÉDITOS DEL PROGRAMA 16

SUBPR	PROY	FIN	F.F.	INC	PPAL	PAR	SPAR	ECON	MON	DENOMINACIÓN	IMPORTE
0	0	3	12	4	3			22		Gastos de Capital	1.300.000
0	0	3	12	4	3			22	1	Moneda Nacional	1.300.000
0	0	3	12	5						Transferencias	82.251.000
0	0	3	12	5	1					Transf. al Sector Privado para Financiar	67.013.000
0	0	3	12	5	1	3				Gastos Corrientes	
0	0	3	12	5	1	3				Becas	4.500.000
0	0	3	12	5	1	3		21		Gastos Corrientes	4.500.000
0	0	3	12	5	1	3		21	1	Moneda Nacional	4.500.000
0	0	3	12	5	1	7				Transf. a Otras Instituc. Culturales y Soc. S/Fines de Lucro	62.513.000
0	0	3	12	5	1	7		21		Gastos Corrientes	62.513.000
0	0	3	12	5	1	7		21	1	Moneda Nacional	62.513.000
0	0	3	12	5	2					Transf. al Sector Privado para Financiar	14.556.000
0	0	3	12	5	2	4				Gastos Capital	
0	0	3	12	5	2	4				Transf. a Otras Inst. Cult. y Sociales sin Fines de Lucro	14.556.000
0	0	3	12	5	2	4		22		Gastos de Capital	14.556.000
0	0	3	12	5	2	4		22	1	Moneda Nacional	14.556.000
0	0	3	12	5	9					Transferencias al Exterior	682.000
0	0	3	12	5	9	2				Transf. a Organismos Internac. p/Financiar	682.000
0	0	3	12	5	9	2				Gastos Corrientes	
0	0	3	12	5	9	2		21		Gastos Corrientes	682.000
0	0	3	12	5	9	2		21	1	Moneda Nacional	682.000
TOTAL											155.691.319

M.H. y F.P.
16

41




DETALLE DE TRANSFERENCIAS (PARTIDAS INDICATIVAS)

ASIGNACIÓN DE CRÉDITOS DEL PROGRAMA 16

SUBPR	PROY	ACTOBR	FIN	FUN	F.F.	INC	PPAL	PAR	SPAR	UGEO	DENOMINACIÓN	IMPORTE
0	0	1									Fomento, Producción y Difusión del Teatro	82.251.000
0	0	1	3								SERVICIOS SOCIALES	82.251.000
0	0	1	3	4							Educación y Cultura	82.251.000
0	0	1	3	4	12						Recursos Propios	82.251.000
0	0	1	3	4	12	5					Transferencias	82.251.000
0	0	1	3	4	12	5	1				Transf. al Sector Privado para Financiar Gastos Corrientes	67.013.000
0	0	1	3	4	12	5	1	3			Becas	4.500.000
0	0	1	3	4	12	5	1	3			2 Ciudad Autónoma de Buenos Aires	4.500.000
0	0	1	3	4	12	5	1	7			Transf. a Otras Instituc. Culturales y Soc. S/Fines de Lucro	62.513.000
0	0	1	3	4	12	5	1	7	2143		Salas de Teatro	23.050.440
0	0	1	3	4	12	5	1	7	2143		2 Ciudad Autónoma de Buenos Aires	23.050.440
0	0	1	3	4	12	5	1	7	2144		Grupos de Teatro Independiente	19.608.040
0	0	1	3	4	12	5	1	7	2144		2 Ciudad Autónoma de Buenos Aires	19.608.040
0	0	1	3	4	12	5	1	7	9999		Sin discriminar	19.854.520
0	0	1	3	4	12	5	1	7	9999		2 Ciudad Autónoma de Buenos Aires	19.854.520
0	0	1	3	4	12	5	2				Transf. al Sector Privado para Financiar Gastos Capital	14.556.000
0	0	1	3	4	12	5	2	4			Transf. a Otras Inst. Cult. y Sociales sin Fines de Lucro	14.556.000
0	0	1	3	4	12	5	2	4	2143		Salas de Teatro	14.410.440
0	0	1	3	4	12	5	2	4	2143		2 Ciudad Autónoma de Buenos Aires	14.410.440
0	0	1	3	4	12	5	2	4	2144		Grupo de Teatro Independiente	145.560
0	0	1	3	4	12	5	2	4	2144		2 Ciudad Autónoma de Buenos Aires	145.560
0	0	1	3	4	12	5	9				Transferencias al Exterior	682.000
0	0	1	3	4	12	5	9	2			Transf. a Organismos Internac. p/Financiar Gastos Corrientes	682.000
0	0	1	3	4	12	5	9	2	6000		Organizacion de Estados Iberoamericanos	682.000
0	0	1	3	4	12	5	9	2	6000	99	No Clasificado	682.000
TOTAL											82.251.000	

M.H. y F.P.
16



LISTADO DE ACTIVIDADES ESPECIFICAS

CÓDIGO	DENOMINACIÓN	UNIDAD EJECUTORA	CRÉDITO	RECURSOS HUMANOS	
				CARGOS	HS. DE CÁTEDRA
Actividades:					
01	Fomento, Producción y Difusión del Teatro	Instituto Nacional del Teatro	100.378.804	0	0
02	Administración y Gestión Operativa	Instituto Nacional del Teatro	55.312.515	155	0
TOTAL:			155.691.319	155	0

M.H. y F.P.
16

41



RECURSOS HUMANOS DEL PROGRAMA 16

CARGO O CATEGORÍA	CANTIDAD DE	
	CARGOS	HS. DE CÁTEDRA

Planta Permanente

AUTORIDADES SUPERIORES DEL PODER EJECUTIVO NACIONAL

Director Ejecutivo del Instituto Nacional del Teatro	1	0
Subtotal Escalafón	1	0

FUNCIONARIOS FUERA DE NIVEL

Auditor Interno Titular	1	0
Secretario General del Instituto Nacional del Teatro	1	0
Representantes Regionales del Instituto Nacional del Teatro	5	0
Representantes del Quehacer del Instituto Nacional del Teatro	6	0
Representantes Provinciales del Instituto Nacional del Teatro	18	0
Subtotal Escalafón	31	0

Personal del Sistema Nacional de Empleo Público (SINEP)

A	4	0
B	22	0
C	32	0
D	60	0
E	5	0

Subtotal Escalafón	123	0
---------------------------	------------	----------

TOTAL DEL PROGRAMA 16	155	0
------------------------------	------------	----------

M.H. y F.P.
16

41



OTRAS CATEGORIAS PRESUPUESTARIAS 98
APLICACIONES FINANCIERAS

Servicio Administrativo Financiero
117

APLICACIONES FINANCIERAS

ASIGNACIÓN DE CRÉDITOS DE OTRAS CATEGORIAS PRESUPUESTARIAS 98

GRUPO	FIN	F.F.	INC	PPAL	PAR	SPAR	ECON.	MON	DENOMINACIÓN	IMPORTE
0	9								OTROS	79.911.056
0	9	12							Recursos Propios	79.911.056
0	9	12	6						Incremento de Activos Financieros	79.911.056
0	9	12	6	5					Incremento de Disponibilidades	79.911.056
0	9	12	6	5	1				Incremento de Caja y Bancos	79.911.056
0	9	12	6	5	1		23		Aplicaciones Financieras	79.911.056
0	9	12	6	5	1		23	1	Moneda Nacional	79.911.056
TOTAL										79.911.056

M.H. y F.P.
 16

4



OTRAS CATEGORIAS PRESUPUESTARIAS 99
EROGACIONES FIGURATIVAS

UNIDAD EJECUTORA
INSTITUTO NACIONAL DEL TEATRO

Servicio Administrativo Financiero
117


DISTRIBUCIÓN DE LÍMITES DEL GASTO

ASIGNACIÓN DE CRÉDITOS DE OTRAS CATEGORIAS PRESUPUESTARIAS 99

GRUPO	PROY	FIN	F.F.	INC	PPAL	PAR	SPAR	ECON	MON	DENOMINACIÓN	IMPORTE
0	0	9								OTROS	3.496.000
0	0	9	12							Recursos Propios	3.496.000
0	0	9	12	9						Gastos Figurativos	3.496.000
0	0	9	12	9	1					Gastos Fig. de la Adm. Nac. p/Transacciones Corrientes	3.496.000
0	0	9	12	9	1	1				Contribución a la Administración Central	3.496.000
0	0	9	12	9	1	1	999			Tesorería General de la Nación	3.496.000
0	0	9	12	9	1	1	999	21		Gastos Corrientes	3.496.000
0	0	9	12	9	1	1	999	21	1	Moneda Nacional	3.496.000
M.H. y F.P. TOTAL											3.496.000

M.H. y F.P. TOTAL
16

41



ENTIDAD 118

INSTITUTO NACIONAL DE ASUNTOS INDÍGENAS

M.H. y F.P.
16

41



I - GASTOS

GASTOS POR FINALIDADES Y FUNCIONES

FIN	FUN	DENOMINACIÓN	IMPORTE
3		SERVICIOS SOCIALES	163.409.000
3	2	Promoción y Asistencia Social	163.409.000
		SUBTOTAL	163.409.000
TOTAL			163.409.000

FUENTES DE FINANCIAMIENTO

F. de F.	INCISO	DENOMINACIÓN	IMPORTE
11		Tesoro Nacional	163.409.000
11	1	Gastos en Personal	46.264.000
11	2	Bienes de Consumo	379.000
11	3	Servicios No Personales	28.000.000
11	4	Bienes de Uso	210.000
11	5	Transferencias	88.556.000
TOTAL			163.409.000

M.H. y F.P.
16

41




CLASIFICACIÓN ECONÓMICA

CÓDIGO	DENOMINACIÓN	IMPORTE
2100	Gastos Corrientes	163.199.000
2120	Gastos de Consumo	74.643.000
2121	Remuneraciones	46.264.000
2122	Bienes y Servicios	28.379.000
2170	Transferencias Corrientes	88.556.000
2171	Al Sector Privado	32.267.000
2172	Al Sector Público	56.289.000
2200	Gastos de Capital	210.000
2210	Inversión Real Directa	210.000
2211	Formación Bruta de Capital Fijo	210.000
TOTAL		163.409.000

M.H. y F.P.
16

17



II - RECURSOS

RECURSOS POR RUBROS

TIPO	CLASE	CONCEPTO	SERVICIO CEDENTE	DENOMINACIÓN	IMPORTE
41				Contribuciones Figurativas	163.409.000
41	1			Contribuciones para Financiar Gastos Corrientes	163.199.000
41	1	1		Contrib. de la Adm. Central para Financiar Gastos Corrientes	163.199.000
41	1	1	332	Ministerio de Justicia y Derechos Humanos	163.199.000
41	2			Contribuciones para Financiar Gastos de Capital	210.000
41	2	1		Contrib. de la Adm. Central para Financiar Gastos de Capital	210.000
41	2	1	332	Ministerio de Justicia y Derechos Humanos	210.000
TOTAL					163.409.000

M.H. y F.P.
16

11



III - APERTURAS PROGRAMÁTICAS

LISTADO DE PROGRAMAS Y CATEGORÍAS EQUIVALENTES

CÓDIGO	DENOMINACIÓN	UNIDAD EJECUTORA	CRÉDITO	RECURSOS HUMANOS	
				CARGOS	HS. DE CÁTEDRA
16	Atención y Desarrollo de Poblaciones Indígenas	Instituto Nacional de Asuntos Indígenas	163.409.000	41	0
TOTAL			163.409.000	41	0

M.H. y F.P.
16

41



PROGRAMA 16

ATENCIÓN Y DESARROLLO DE POBLACIONES INDÍGENAS

**UNIDAD EJECUTORA
INSTITUTO NACIONAL DE ASUNTOS INDÍGENAS**

Servicio Administrativo Financiero

118


DISTRIBUCIÓN DE LÍMITES DEL GASTO

ASIGNACIÓN DE CRÉDITOS DEL PROGRAMA 16

SUBPR	PROY	FIN	F.F.	INC	PPAL	PAR	SPAR	ECON	MON	DENOMINACIÓN	IMPORTE
0	0	3								SERVICIOS SOCIALES	163.409.000
0	0	3	11							Tesoro Nacional	163.409.000
0	0	3	11	1						Gastos en Personal	46.264.000
0	0	3	11	1	1					Personal Permanente	15.849.506
0	0	3	11	1	1	1				Retribución del Cargo	6.662.567
0	0	3	11	1	1	1		21		Gastos Corrientes	6.662.567
0	0	3	11	1	1	1		21	1	Moneda Nacional	6.662.567
0	0	3	11	1	1	3				Retribuciones que no hacen al Cargo	3.367.589
0	0	3	11	1	1	3		21		Gastos Corrientes	3.367.589
0	0	3	11	1	1	3		21	1	Moneda Nacional	3.367.589
0	0	3	11	1	1	4				Sueldo Anual Complementario	835.846
0	0	3	11	1	1	4		21		Gastos Corrientes	835.846
0	0	3	11	1	1	4		21	1	Moneda Nacional	835.846
0	0	3	11	1	1	6				Contribuciones Patronales	2.662.171
0	0	3	11	1	1	6		21		Gastos Corrientes	2.662.171
0	0	3	11	1	1	6		21	1	Moneda Nacional	2.662.171
0	0	3	11	1	1	7				Complementos	2.321.333
0	0	3	11	1	1	7		21		Gastos Corrientes	2.321.333
0	0	3	11	1	1	7		21	1	Moneda Nacional	2.321.333
0	0	3	11	1	3					Servicios Extraordinarios	3.181.524
0	0	3	11	1	3	1				Retribuciones Extraordinarias	2.358.767
0	0	3	11	1	3	1		21		Gastos Corrientes	2.358.767
0	0	3	11	1	3	1		21	1	Moneda Nacional	2.358.767
0	0	3	11	1	3	2				Sueldo Anual Complementario	196.597
0	0	3	11	1	3	2		21		Gastos Corrientes	196.597
0	0	3	11	1	3	2		21	1	Moneda Nacional	196.597
0	0	3	11	1	3	3				Contribuciones Patronales	626.160
0	0	3	11	1	3	3		21		Gastos Corrientes	626.160
0	0	3	11	1	3	3		21	1	Moneda Nacional	626.160
0	0	3	11	1	5					Asistencia Social al Personal	240.000
0	0	3	11	1	5	1				Seguros de Riesgo de Trabajo	240.000

M.H. y F.P.
16

H



DISTRIBUCIÓN DE LÍMITES DEL GASTO

ASIGNACIÓN DE CRÉDITOS DEL PROGRAMA 16

SUBPR	PROY	FIN	F.F.	INC	PPAL	PAR	SPAR	ECON	MON	DENOMINACIÓN	IMPORTE
0	0	3	11	1	5	1		21		Gastos Corrientes	240.000
0	0	3	11	1	5	1		21	1	Moneda Nacional	240.000
0	0	3	11	1	7					Gabinete de autoridades superiores	1.625.700
0	0	3	11	1	7			21		Gastos Corrientes	1.625.700
0	0	3	11	1	7			21	1	Moneda Nacional	1.625.700
0	0	3	11	1	8					Personal contratado	25.367.270
0	0	3	11	1	8	1				Retribuciones por contratos	15.284.342
0	0	3	11	1	8	1		21		Gastos Corrientes	15.284.342
0	0	3	11	1	8	1		21	1	Moneda Nacional	15.284.342
0	0	3	11	1	8	2				Adicionales al contrato	3.523.643
0	0	3	11	1	8	2		21		Gastos Corrientes	3.523.643
0	0	3	11	1	8	2		21	1	Moneda Nacional	3.523.643
0	0	3	11	1	8	3				Sueldo anual complementario	1.567.332
0	0	3	11	1	8	3		21		Gastos Corrientes	1.567.332
0	0	3	11	1	8	3		21	1	Moneda Nacional	1.567.332
0	0	3	11	1	8	5				Contribuciones patronales	4.991.953
0	0	3	11	1	8	5		21		Gastos Corrientes	4.991.953
0	0	3	11	1	8	5		21	1	Moneda Nacional	4.991.953
0	0	3	11	2						Bienes de Consumo	379.000
0	0	3	11	2				21		Gastos Corrientes	379.000
0	0	3	11	2				21	1	Moneda Nacional	379.000
0	0	3	11	3						Servicios No Personales	28.000.000
0	0	3	11	3	1					Servicios Básicos	374.000
0	0	3	11	3	1			21		Gastos Corrientes	374.000
0	0	3	11	3	1			21	1	Moneda Nacional	374.000
0	0	3	11	3	2					Alquileres y Derechos	1.787.000
0	0	3	11	3	2			21		Gastos Corrientes	1.787.000
0	0	3	11	3	2			21	1	Moneda Nacional	1.787.000
0	0	3	11	3	3					Mantenimiento, Reparación y Limpieza	480.000
0	0	3	11	3	3			21		Gastos Corrientes	480.000
0	0	3	11	3	3			21	1	Moneda Nacional	480.000
0	0	3	11	3	4					Servicios Técnicos y Profesionales	18.826.895
0	0	3	11	3	4			21		Gastos Corrientes	18.826.895
0	0	3	11	3	4			21	1	Moneda Nacional	18.826.895
0	0	3	11	3	5					Servicios Comerciales y Financieros	1.606.962
0	0	3	11	3	5			21		Gastos Corrientes	1.606.962
0	0	3	11	3	5			21	1	Moneda Nacional	1.606.962
0	0	3	11	3	7					Pasajes y Viáticos	4.595.437
0	0	3	11	3	7			21		Gastos Corrientes	4.595.437
0	0	3	11	3	7			21	1	Moneda Nacional	4.595.437
0	0	3	11	3	9					Otros Servicios	329.706
0	0	3	11	3	9			21		Gastos Corrientes	329.706
0	0	3	11	3	9			21	1	Moneda Nacional	329.706
0	0	3	11	4						Bienes de Uso	210.000
0	0	3	11	4	3					Maquinaria y Equipo	210.000
0	0	3	11	4	3			22		Gastos de Capital	210.000
0	0	3	11	4	3			22	1	Moneda Nacional	210.000

M.H. y F.P.
16

4



DISTRIBUCIÓN DE LÍMITES DEL GASTO

ASIGNACIÓN DE CRÉDITOS DEL PROGRAMA 16

SUBPR	PROY	FIN	F.F.	INC	PPAL	PAR	SPAR	ECON	MON	DENOMINACIÓN	IMPORTE
0	0	3	11	5						Transferencias	88.556.000
0	0	3	11	5	1					Transf. al Sector Privado para Financiar	32.267.000
0	0	3	11	5	1	3				Gastos Corrientes	
0	0	3	11	5	1	3				Becas	12.241.000
0	0	3	11	5	1	3		21		Gastos Corrientes	12.241.000
0	0	3	11	5	1	3		21	1	Moneda Nacional	12.241.000
0	0	3	11	5	1	7				Transf. a Otras Instituc. Culturales y Soc. S/Fines de Lucro	20.026.000
0	0	3	11	5	1	7		21		Gastos Corrientes	20.026.000
0	0	3	11	5	1	7		21	1	Moneda Nacional	20.026.000
0	0	3	11	5	7					Transf. a Inst. Prov. y Mun. para Fin. Gastos Corrientes	56.289.000
0	0	3	11	5	7	1				Transferencias a Gobiernos Provinciales	56.289.000
0	0	3	11	5	7	1		21		Gastos Corrientes	56.289.000
0	0	3	11	5	7	1		21	1	Moneda Nacional	56.289.000
TOTAL											163.409.000

M.H. y F.P.
16

41




DETALLE DE TRANSFERENCIAS (PARTIDAS INDICATIVAS)

ASIGNACIÓN DE CRÉDITOS DEL PROGRAMA 16

SUBPR	PROY	ACTOBR	FIN	FUN	F.F.	INC	PPAL	PAR	SPAR	UGEO	DENOMINACIÓN	IMPORTE
0	0	1									Conducción	56.855.160
0	0	1	3								SERVICIOS SOCIALES	56.855.160
0	0	1	3	2							Promoción y Asistencia Social	56.855.160
0	0	1	3	2	11						Tesoro Nacional	56.855.160
0	0	1	3	2	11	5					Transferencias	56.855.160
0	0	1	3	2	11	5	1				Transf. al Sector Privado para Financiar Gastos Corrientes	32.267.000
0	0	1	3	2	11	5	1	3			Becas	12.241.000
0	0	1	3	2	11	5	1	3		2	Ciudad Autónoma de Buenos Aires	7.971.789
0	0	1	3	2	11	5	1	3		38	Provincia de Jujuy	4.269.211
0	0	1	3	2	11	5	1	7			Transf. a Otras Instituc. Culturales y Soc. S/Fines de Lucro	20.026.000
0	0	1	3	2	11	5	1	7	9999		Sin discriminar	20.026.000
0	0	1	3	2	11	5	1	7	9999	2	Ciudad Autónoma de Buenos Aires	20.026.000
0	0	1	3	2	11	5	7				Transf. a Inst. Prov. y Mun. para Fin. Gastos Corrientes	24.588.160
0	0	1	3	2	11	5	7	1			Transferencias a Gobiernos Provinciales	24.588.160
0	0	1	3	2	11	5	7	1	3001		Administración Central Provincial	24.588.160
0	0	1	3	2	11	5	7	1	3001	2	Ciudad Autónoma de Buenos Aires	24.588.160
0	0	3									Relevamiento Territorial en Comunidades Indígenas	31.700.840
0	0	3	3								SERVICIOS SOCIALES	31.700.840
0	0	3	3	2							Promoción y Asistencia Social	31.700.840
0	0	3	3	2	11						Tesoro Nacional	31.700.840
0	0	3	3	2	11	5					Transferencias	31.700.840
0	0	3	3	2	11	5	7				Transf. a Inst. Prov. y Mun. para Fin. Gastos Corrientes	31.700.840
0	0	3	3	2	11	5	7	1			Transferencias a Gobiernos Provinciales	31.700.840
0	0	3	3	2	11	5	7	1	3001		Administración Central Provincial	31.700.840
0	0	3	3	2	11	5	7	1	3001	2	Ciudad Autónoma de Buenos Aires	31.700.840
TOTAL											88.556.000	

M.H. y F.P.
16

41



LISTADO DE ACTIVIDADES ESPECIFICAS

CÓDIGO	DENOMINACIÓN	UNIDAD EJECUTORA	CRÉDITO	RECURSOS HUMANOS	
				CARGOS	HS. DE CÁTEDRA
Actividades:					
01	Conducción	Instituto Nacional de Asuntos Indígenas	121.708.160	41	0
03	Relevamiento Territorial en Comunidades Indígenas	Instituto Nacional de Asuntos Indígenas	41.700.840	0	0
TOTAL:			163.409.000	41	0

M.H. y F.P.
16

11



RECURSOS HUMANOS DEL PROGRAMA 16

CARGO O CATEGORÍA	CANTIDAD DE	
	CARGOS	HS. DE CÁTEDRA
Planta Permanente		
AUTORIDADES SUPERIORES DEL PODER EJECUTIVO NACIONAL		
Presidente del Instituto Nacional de Asuntos Indígenas	1	0
Vicepresidente del Instituto Nacional de Asuntos Indígenas	1	0
Subtotal Escalafón	2	0
Personal del Sistema Nacional de Empleo Público (SINEP)		
A	4	0
B	5	0
C	14	0
D	8	0
E	8	0
Subtotal Escalafón	39	0
TOTAL DEL PROGRAMA 16	41	0

M.H. y F.P.
16

11



ENTIDAD 119

INSTITUTO NACIONAL DE PROMOCIÓN TURÍSTICA

M.H. y F.P.
16

4



I - GASTOS

GASTOS POR FINALIDADES Y FUNCIONES

FIN	FUN	DENOMINACIÓN	IMPORTE
4		SERVICIOS ECONOMICOS	632.436.000
4	7	Comercio, Turismo y Otros Servicios	632.436.000
		SUBTOTAL	632.436.000
		Gastos Figurativos	12.748.000
TOTAL			645.184.000

FUENTES DE FINANCIAMIENTO

F. de F.	INCISO	DENOMINACIÓN	IMPORTE
12		Recursos Propios	645.184.000
12	1	Gastos en Personal	27.260.753
12	2	Bienes de Consumo	35.030.000
12	3	Servicios No Personales	569.145.247
12	4	Bienes de Uso	1.000.000
12	9	Gastos Figurativos	12.748.000
TOTAL			645.184.000

M.H. y F.P.
16

11



CLASIFICACIÓN ECONÓMICA

CÓDIGO	DENOMINACIÓN	IMPORTE
2100	Gastos Corrientes	644.184.000
2120	Gastos de Consumo	631.436.000
2121	Remuneraciones	27.260.753
2122	Bienes y Servicios	604.175.247
2180	Gastos Figurativos para Transacciones Corrientes	12.748.000
2181	A la Administración Nacional	12.748.000
2200	Gastos de Capital	1.000.000
2210	Inversión Real Directa	1.000.000
2211	Formación Bruta de Capital Fijo	480.000
2214	Activos Intangibles	520.000
TOTAL		645.184.000

M.H. y F.P.
16

21



II - RECURSOS

RECURSOS POR RUBROS

TIPO	CLASE	CONCEPTO	SERVICIO CEDENTE	DENOMINACIÓN	IMPORTE
11				Ingresos Tributarios	670.600.000
11	9			Otros Impuestos	670.600.000
11	9	9		Otros	670.600.000
TOTAL					670.600.000

M.H. y F.P.
16

11



III - APERTURAS PROGRAMÁTICAS

LISTADO DE PROGRAMAS Y CATEGORÍAS EQUIVALENTES

CÓDIGO	DENOMINACIÓN	UNIDAD EJECUTORA	CRÉDITO	RECURSOS HUMANOS	
				CARGOS	HS. DE CÁTEDRA
16	Promoción del Turismo Receptivo Internacional	Instituto Nacional de Promoción Turística	632.436.000	44	0
99	Erogaciones Figurativas	Instituto Nacional de Promoción Turística	12.748.000	0	0
TOTAL			645.184.000	44	0

M.H. y F.P.
16

11



PROGRAMA 16
PROMOCIÓN DEL TURISMO RECEPTIVO INTERNACIONAL

UNIDAD EJECUTORA
INSTITUTO NACIONAL DE PROMOCIÓN TURÍSTICA

Servicio Administrativo Financiero
119

DISTRIBUCIÓN DE LÍMITES DEL GASTO

ASIGNACIÓN DE CRÉDITOS DEL PROGRAMA 16

S U B P R	P R O Y	F I N	F. F.	I N C	P P A L	P A R	S P A R	E C O N	M O N	DENOMINACIÓN	IMPORTE
0	0	4								SERVICIOS ECONOMICOS	632.436.000
0	0	4	12							Recursos Propios	632.436.000
0	0	4	12	1						Gastos en Personal	27.260.753
0	0	4	12	1	1					Personal Permanente	25.600.733
0	0	4	12	1	1	1				Retribución del Cargo	16.389.452
0	0	4	12	1	1	1		21		Gastos Corrientes	16.389.452
0	0	4	12	1	1	1		21	1	Moneda Nacional	16.389.452
0	0	4	12	1	1	3				Retribuciones que no hacen al Cargo	2.646.673
0	0	4	12	1	1	3		21		Gastos Corrientes	2.646.673
0	0	4	12	1	1	3		21	1	Moneda Nacional	2.646.673
0	0	4	12	1	1	4				Sueldo Anual Complementario	1.586.344
0	0	4	12	1	1	4		21		Gastos Corrientes	1.586.344
0	0	4	12	1	1	4		21	1	Moneda Nacional	1.586.344
0	0	4	12	1	1	6				Contribuciones Patronales	4.978.264
0	0	4	12	1	1	6		21		Gastos Corrientes	4.978.264
0	0	4	12	1	1	6		21	1	Moneda Nacional	4.978.264
0	0	4	12	1	5					Asistencia Social al Personal	360.020
0	0	4	12	1	5	1				Seguros de Riesgo de Trabajo	360.020
0	0	4	12	1	5	1		21		Gastos Corrientes	360.020
0	0	4	12	1	5	1		21	1	Moneda Nacional	360.020
0	0	4	12	1	6					Beneficios y Compensaciones	1.300.000
0	0	4	12	1	6			21		Gastos Corrientes	1.300.000
0	0	4	12	1	6			21	1	Moneda Nacional	1.300.000
0	0	4	12	2						Bienes de Consumo	35.030.000
0	0	4	12	2				21		Gastos Corrientes	35.030.000
0	0	4	12	2				21	1	Moneda Nacional	35.030.000
0	0	4	12	3						Servicios No Personales	569.145.247
0	0	4	12	3	1					Servicios Básicos	770.000
0	0	4	12	3	1			21		Gastos Corrientes	770.000

M.H. y F.P.
16


11



DISTRIBUCIÓN DE LÍMITES DEL GASTO
ASIGNACIÓN DE CRÉDITOS DEL PROGRAMA 16

SUBPR	PROY	FIN	F.F.	INC	PPAL	PAR	SPAR	ECON	MON	DENOMINACIÓN	IMPORTE
0	0	4	12	3	1			21	1	Moneda Nacional	770.000
0	0	4	12	3	2					Alquileres y Derechos	29.000.000
0	0	4	12	3	2			21		Gastos Corrientes	29.000.000
0	0	4	12	3	2			21	1	Moneda Nacional	6.200.000
0	0	4	12	3	2			21	3	Moneda Extranjera	22.800.000
0	0	4	12	3	3					Mantenimiento, Reparación y Limpieza	1.650.000
0	0	4	12	3	3			21		Gastos Corrientes	1.650.000
0	0	4	12	3	3			21	1	Moneda Nacional	1.650.000
0	0	4	12	3	4					Servicios Técnicos y Profesionales	482.275.247
0	0	4	12	3	4			21		Gastos Corrientes	482.275.247
0	0	4	12	3	4			21	1	Moneda Nacional	106.800.000
0	0	4	12	3	4			21	3	Moneda Extranjera	375.475.247
0	0	4	12	3	5					Servicios Comerciales y Financieros	34.950.000
0	0	4	12	3	5			21		Gastos Corrientes	34.950.000
0	0	4	12	3	5			21	1	Moneda Nacional	25.950.000
0	0	4	12	3	5			21	3	Moneda Extranjera	9.000.000
0	0	4	12	3	7					Pasajes y Viáticos	19.700.000
0	0	4	12	3	7			21		Gastos Corrientes	19.700.000
0	0	4	12	3	7			21	1	Moneda Nacional	9.200.000
0	0	4	12	3	7			21	3	Moneda Extranjera	10.500.000
0	0	4	12	3	8					Impuestos, Derechos, Tasas y Juicios	200.000
0	0	4	12	3	8			21		Gastos Corrientes	200.000
0	0	4	12	3	8			21	1	Moneda Nacional	200.000
0	0	4	12	3	9					Otros Servicios	600.000
0	0	4	12	3	9			21		Gastos Corrientes	600.000
0	0	4	12	3	9			21	1	Moneda Nacional	300.000
0	0	4	12	3	9			21	3	Moneda Extranjera	300.000
0	0	4	12	4						Bienes de Uso	1.000.000
0	0	4	12	4	3					Maquinaria y Equipo	480.000
0	0	4	12	4	3			22		Gastos de Capital	480.000
0	0	4	12	4	3			22	1	Moneda Nacional	480.000
0	0	4	12	4	8					Activos Intangibles	520.000
0	0	4	12	4	8			22		Gastos de Capital	520.000
0	0	4	12	4	8			22	1	Moneda Nacional	520.000
TOTAL											632.436.000

M.H. y F.P.
16




LISTADO DE ACTIVIDADES ESPECIFICAS

CÓDIGO	DENOMINACIÓN	UNIDAD EJECUTORA	CRÉDITO	RECURSOS HUMANOS	
				CARGOS	HS. DE CÁTEDRA
Actividades:					
01	Gestión y Administración	Dirección de Administración y Finanzas	18.543.432	19	0
02	Marketing y Promoción del Turismo Receptivo Internacional	Dirección de Promoción	613.892.568	25	0
TOTAL:			632.436.000	44	0

M.H. y F.P.
16

21



RECURSOS HUMANOS DEL PROGRAMA 16

CARGO O CATEGORÍA	CANTIDAD DE	
	CARGOS	HS. DE CÁTEDRA

Planta Permanente

PERSONAL DEL INPROTUR

Secretario Ejecutivo	1	0
Director	2	0
Auditor interno	1	0
Asesor legal	1	0
Coordinador	4	0
Profesional A	11	0
Profesional B	5	0
Profesional C	4	0
Administrativo A	9	0
Administrativo B	2	0
Administrativo C	4	0
Subtotal Escalafón	44	0
TOTAL DEL PROGRAMA 16	44	0

M.H. y F.P.
16

41



OTRAS CATEGORIAS PRESUPUESTARIAS
APLICACIONES FINANCIERAS

Servicio Administrativo Financiero
119

APLICACIONES FINANCIERAS

ASIGNACIÓN DE CRÉDITOS DE OTRAS CATEGORIAS PRESUPUESTARIAS 98

GRUPO	FIN	F.F.	INC	PPAL	PAR	SPAR	ECON.	MON	DENOMINACIÓN	IMPORTE
0	9								OTROS	25.416.000
0	9	12							Recursos Propios	25.416.000
0	9	12	6						Incremento de Activos Financieros	25.416.000
0	9	12	6	5					Incremento de Disponibilidades	25.416.000
0	9	12	6	5	1				Incremento de Caja y Bancos	25.416.000
0	9	12	6	5	1		23		Aplicaciones Financieras	25.416.000
0	9	12	6	5	1		23	1	Moneda Nacional	25.416.000
TOTAL										25.416.000

M.H. y F.P.
16

11



OTRAS CATEGORIAS PRESUPUESTARIAS 99
EROGACIONES FIGURATIVAS

UNIDAD EJECUTORA
INSTITUTO NACIONAL DE PROMOCIÓN TURÍSTICA

Servicio Administrativo Financiero
119

DISTRIBUCIÓN DE LÍMITES DEL GASTO

ASIGNACIÓN DE CRÉDITOS DE OTRAS CATEGORIAS PRESUPUESTARIAS 99

GRUPO	PROY	FIN	F.F.	INC	PPAL	PAR	SPAR	ECON	MON	DENOMINACIÓN	IMPORTE
0	0	9								OTROS	12.748.000
0	0	9	12							Recursos Propios	12.748.000
0	0	9	12	9						Gastos Figurativos	12.748.000
0	0	9	12	9	1					Gastos Fig. de la Adm. Nac. p/Transacciones Corrientes	12.748.000
0	0	9	12	9	1	1				Contribución a la Administración Central	12.748.000
0	0	9	12	9	1	1	999			Tesorería General de la Nación	12.748.000
0	0	9	12	9	1	1	999	21		Gastos Corrientes	12.748.000
0	0	9	12	9	1	1	999	21	1	Moneda Nacional	12.748.000
TOTAL											12.748.000

M.H. y F.P.

16



ENTIDAD 200

REGISTRO NACIONAL DE LAS PERSONAS

M.H. y F.P.
16

41



I - GASTOS

GASTOS POR FINALIDADES Y FUNCIONES

FIN	FUN	DENOMINACION	IMPORTE
1		ADMINISTRACION GUBERNAMENTAL	2.452.626.999
1	5	Relaciones Interiores	2.452.626.999
		SUBTOTAL	2.452.626.999
TOTAL			2.452.626.999

FUENTES DE FINANCIAMIENTO

F. de F.	INCISO	DENOMINACION	IMPORTE
11		Tesoro Nacional	1.609.950.999
11	1	Gastos en Personal	574.445.999
11	2	Bienes de Consumo	367.866.000
11	3	Servicios No Personales	640.099.000
11	4	Bienes de Uso	27.540.000
12		Recursos Propios	842.676.000
12	1	Gastos en Personal	437.647.589
12	2	Bienes de Consumo	89.956.000
12	3	Servicios No Personales	315.072.411
TOTAL			2.452.626.999

M.H. y F.P.
16

11



CLASIFICACION ECONOMICA

CODIGO	DENOMINACION	IMPORTE
2100	Gastos Corrientes	2.425.086.999
2120	Gastos de Consumo	2.425.086.999
2121	Remuneraciones	1.012.093.588
2122	Bienes y Servicios	1.412.993.411
2200	Gastos de Capital	27.540.000
2210	Inversión Real Directa	27.540.000
2211	Formación Bruta de Capital Fijo	27.540.000
TOTAL		2.452.626.999

M.H. y F.P.
16

41



II - RECURSOS

RECURSOS POR RUBROS

TIPO	CLASE	CONCEPTO	SERVICIO CEDENTE	DENOMINACION	IMPORTE
12				Ingresos No Tributarios	842.676.000
12	1			Tasas	842.676.000
12	1	9		Otras	842.676.000
41				Contribuciones Figurativas	1.609.950.999
41	1			Contribuciones para Financiar Gastos Corrientes	1.582.410.999
41	1	1		Contrib. de la Adm. Central para Financiar Gastos Corrientes	1.582.410.999
41	1	1	325	Ministerio del Interior, Obras Públicas y Vivienda (Gastos Propios)	1.582.410.999
41	2			Contribuciones para Financiar Gastos de Capital	27.540.000
41	2	1		Contrib. de la Adm. Central para Financiar Gastos de Capital	27.540.000
41	2	1	325	Ministerio del Interior, Obras Públicas y Vivienda (Gastos Propios)	27.540.000
TOTAL					2.452.626.999

M.H. y F.P.
16

11



III - APERTURAS PROGRAMATICAS

LISTADO DE PROGRAMAS Y CATEGORIAS EQUIVALENTES

CODIGO	DENOMINACION	UNIDAD EJECUTORA	CREDITO	RECURSOS HUMANOS	
				CARGOS	HS. DE CATEDRA
16	Identificación, Registro y Clasificación del Potencial Humano Nacional	Registro Nacional de las Personas	2.452.626.999	802	0
TOTAL			2.452.626.999	802	0

M.H. y F.P.
16

1



PROGRAMA 16
IDENTIFICACIÓN, REGISTRO Y CLASIFICACIÓN DEL POTENCIAL HUMANO NACIONAL

UNIDAD EJECUTORA
REGISTRO NACIONAL DE LAS PERSONAS

Servicio Administrativo Financiero
200

DISTRIBUCION DE LIMITES DEL GASTO

ASIGNACION DE CREDITOS DEL PROGRAMA 16

SUBPR	PROY	FIN	F.F.	INC	PPAL	PAR	SPAR	ECON	MON	DENOMINACION	IMPORTE
-------	------	-----	------	-----	------	-----	------	------	-----	--------------	---------

0	0	1								ADMINISTRACION GUBERNAMENTAL	2.452.626.999
0	0	1	11							Tesoro Nacional	1.609.950.999
0	0	1	11	1						Gastos en Personal	574.445.999
0	0	1	11	1	1					Personal Permanente	252.329.000
0	0	1	11	1	1	1				Retribución del Cargo	84.409.135
0	0	1	11	1	1	1		21		Gastos Corrientes	84.409.135
0	0	1	11	1	1	1		21	1	Moneda Nacional	84.409.135
0	0	1	11	1	1	3				Retribuciones que no hacen al Cargo	101.267.509
0	0	1	11	1	1	3		21		Gastos Corrientes	101.267.509
0	0	1	11	1	1	3		21	1	Moneda Nacional	101.267.509
0	0	1	11	1	1	4				Sueldo Anual Complementario	16.186.556
0	0	1	11	1	1	4		21		Gastos Corrientes	16.186.556
0	0	1	11	1	1	4		21	1	Moneda Nacional	16.186.556
0	0	1	11	1	1	6				Contribuciones Patronales	50.465.800
0	0	1	11	1	1	6		21		Gastos Corrientes	50.465.800
0	0	1	11	1	1	6		21	1	Moneda Nacional	50.465.800
0	0	1	11	1	3					Servicios Extraordinarios	216.170.835
0	0	1	11	1	3	1				Retribuciones Extraordinarias	160.921.217
0	0	1	11	1	3	1		21		Gastos Corrientes	160.921.217
0	0	1	11	1	3	1		21	1	Moneda Nacional	160.921.217
0	0	1	11	1	3	2				Sueldo Anual Complementario	13.410.102
0	0	1	11	1	3	2		21		Gastos Corrientes	13.410.102
0	0	1	11	1	3	2		21	1	Moneda Nacional	13.410.102
0	0	1	11	1	3	3				Contribuciones Patronales	41.839.516
0	0	1	11	1	3	3		21		Gastos Corrientes	41.839.516
0	0	1	11	1	3	3		21	1	Moneda Nacional	41.839.516

M.H. y F.P.
 16

11




DISTRIBUCION DE LIMITES DEL GASTO

ASIGNACION DE CREDITOS DEL PROGRAMA 16

SUBPR	PROY	FIN	F.F.	INC	PPAL	PAR	SPAR	ECON	MON	DENOMINACION	IMPORTE
0	0	1	11	1	5					Asistencia Social al Personal	5.057.027
0	0	1	11	1	5	1				Seguros de Riesgo de Trabajo	5.057.027
0	0	1	11	1	5	1		21		Gastos Corrientes	5.057.027
0	0	1	11	1	5	1		21	1	Moneda Nacional	5.057.027
0	0	1	11	1	8					Personal contratado	100.889.137
0	0	1	11	1	8	1				Retribuciones por contratos	65.069.335
0	0	1	11	1	8	1		21		Gastos Corrientes	65.069.335
0	0	1	11	1	8	1		21	1	Moneda Nacional	65.069.335
0	0	1	11	1	8	2				Adicionales al contrato	1.451.470
0	0	1	11	1	8	2		21		Gastos Corrientes	1.451.470
0	0	1	11	1	8	2		21	1	Moneda Nacional	1.451.470
0	0	1	11	1	8	3				Sueldo anual complementario	5.543.150
0	0	1	11	1	8	3		21		Gastos Corrientes	5.543.150
0	0	1	11	1	8	3		21	1	Moneda Nacional	5.543.150
0	0	1	11	1	8	5				Contribuciones patronales	28.825.182
0	0	1	11	1	8	5		21		Gastos Corrientes	28.825.182
0	0	1	11	1	8	5		21	1	Moneda Nacional	28.825.182
0	0	1	11	2						Bienes de Consumo	367.866.000
0	0	1	11	2				21		Gastos Corrientes	367.866.000
0	0	1	11	2				21	1	Moneda Nacional	367.866.000
0	0	1	11	3						Servicios No Personales	640.099.000
0	0	1	11	3	1					Servicios Básicos	385.268.307
0	0	1	11	3	1			21		Gastos Corrientes	385.268.307
0	0	1	11	3	1			21	1	Moneda Nacional	385.268.307
0	0	1	11	3	2					Alquileres y Derechos	6.825.984
0	0	1	11	3	2			21		Gastos Corrientes	6.825.984
0	0	1	11	3	2			21	1	Moneda Nacional	6.825.984
0	0	1	11	3	3					Mantenimiento, Reparación y Limpieza	40.331.370
0	0	1	11	3	3			21		Gastos Corrientes	40.331.370
0	0	1	11	3	3			21	1	Moneda Nacional	40.331.370
0	0	1	11	3	4					Servicios Técnicos y Profesionales	723.000
0	0	1	11	3	4			21		Gastos Corrientes	723.000
0	0	1	11	3	4			21	1	Moneda Nacional	723.000
0	0	1	11	3	5					Servicios Comerciales y Financieros	174.654.000
0	0	1	11	3	5			21		Gastos Corrientes	174.654.000
0	0	1	11	3	5			21	1	Moneda Nacional	174.654.000
0	0	1	11	3	8					Impuestos, Derechos, Tasas y Juicios	23.704.000
0	0	1	11	3	8			21		Gastos Corrientes	23.704.000
0	0	1	11	3	8			21	1	Moneda Nacional	23.704.000
0	0	1	11	3	9					Otros Servicios	8.592.339
0	0	1	11	3	9			21		Gastos Corrientes	8.592.339
0	0	1	11	3	9			21	1	Moneda Nacional	8.592.339
0	0	1	11	4						Bienes de Uso	27.540.000
0	0	1	11	4	3					Maquinaria y Equipo	27.540.000
0	0	1	11	4	3			22		Gastos de Capital	27.540.000
0	0	1	11	4	3			22	1	Moneda Nacional	27.540.000
0	0	1	12							Recursos Propios	842.676.000

M.H. y F.P.
16

4



DISTRIBUCION DE LIMITES DEL GASTO
ASIGNACION DE CREDITOS DEL PROGRAMA 16

SUBPR	PROY	FIN	F.F.	INC	PPAL	PAR	SPAR	ECON	MON	DENOMINACION	IMPORTE
0	0	1	11	4	3					Maquinaria y Equipo	27.540.000
0	0	1	11	4	3			22		Gastos de Capital	27.540.000
0	0	1	11	4	3			22	1	Moneda Nacional	27.540.000
0	0	1	12							Recursos Propios	842.676.000
0	0	1	12	1						Gastos en Personal	437.647.589
0	0	1	12	1	8					Personal contratado	437.647.589
0	0	1	12	1	8	1				Retribuciones por contratos	261.927.217
0	0	1	12	1	8	1		21		Gastos Corrientes	261.927.217
0	0	1	12	1	8	1		21	1	Moneda Nacional	261.927.217
0	0	1	12	1	8	2				Adicionales al contrato	26.332.984
0	0	1	12	1	8	2		21		Gastos Corrientes	26.332.984
0	0	1	12	1	8	2		21	1	Moneda Nacional	26.332.984
0	0	1	12	1	8	3				Sueldo anual complementario	24.021.683
0	0	1	12	1	8	3		21		Gastos Corrientes	24.021.683
0	0	1	12	1	8	3		21	1	Moneda Nacional	24.021.683
0	0	1	12	1	8	5				Contribuciones patronales	124.912.342
0	0	1	12	1	8	5		21		Gastos Corrientes	124.912.342
0	0	1	12	1	8	5		21	1	Moneda Nacional	124.912.342
0	0	1	12	1	8	7				Contratos especiales	453.363
0	0	1	12	1	8	7		21		Gastos Corrientes	453.363
0	0	1	12	1	8	7		21	1	Moneda Nacional	453.363
0	0	1	12	2						Bienes de Consumo	89.956.000
0	0	1	12	2				21		Gastos Corrientes	89.956.000
0	0	1	12	2				21	1	Moneda Nacional	89.956.000
0	0	1	12	3						Servicios No Personales	315.072.411
0	0	1	12	3	1					Servicios Básicos	18.891.000
0	0	1	12	3	1			21		Gastos Corrientes	18.891.000
0	0	1	12	3	1			21	1	Moneda Nacional	18.891.000
0	0	1	12	3	2					Alquileres y Derechos	1.440.000
0	0	1	12	3	2			21		Gastos Corrientes	1.440.000
0	0	1	12	3	2			21	1	Moneda Nacional	1.440.000
0	0	1	12	3	3					Mantenimiento, Reparación y Limpieza	119.686.250
0	0	1	12	3	3			21		Gastos Corrientes	119.686.250
0	0	1	12	3	3			21	1	Moneda Nacional	119.686.250
0	0	1	12	3	4					Servicios Técnicos y Profesionales	3.100.000
0	0	1	12	3	4			21		Gastos Corrientes	3.100.000
0	0	1	12	3	4			21	1	Moneda Nacional	3.100.000
0	0	1	12	3	5					Servicios Comerciales y Financieros	62.747.500
0	0	1	12	3	5			21		Gastos Corrientes	62.747.500
0	0	1	12	3	5			21	1	Moneda Nacional	62.747.500
0	0	1	12	3	7					Pasajes y Viáticos	25.200.000
0	0	1	12	3	7			21		Gastos Corrientes	25.200.000
0	0	1	12	3	7			21	1	Moneda Nacional	25.200.000
0	0	1	12	3	8					Impuestos, Derechos, Tasas y Juicios	1.200.000
0	0	1	12	3	8			21		Gastos Corrientes	1.200.000
0	0	1	12	3	8			21	1	Moneda Nacional	1.200.000
0	0	1	12	3	9					Otros Servicios	82.807.661

M.H. y F.P.
16




DISTRIBUCION DE LIMITES DEL GASTO

ASIGNACION DE CREDITOS DEL PROGRAMA 16

S U B P R	P R O Y	F I N	F. F.	I N C	P P A L	P A R	SPAR	E C O N	M O N	DENOMINACION	IMPORTE
0	0	1	12	3	9			21		Gastos Corrientes	82.807.661
0	0	1	12	3	9			21	1	Moneda Nacional	82.807.661
TOTAL											2.452.626.999

M.H. y F.P.
16

11



RECURSOS HUMANOS DEL PROGRAMA 16

CARGO O CATEGORIA	CANTIDAD DE	
	CARGOS	HS. DE CATEDRA

Planta Permanente

AUTORIDADES SUPERIORES DEL PODER EJECUTIVO NACIONAL

Director del Registro Nacional de las Personas	1	0
Sub-Director del Registro Nacional de las Personas	1	0
Subtotal Escalafón	2	0

FUNCIONARIOS FUERA DE NIVEL

Auditor Interno Titular	1	0
Subtotal Escalafón	1	0

Personal del Sistema Nacional de Empleo Público (SINEP)

A	16	0
B	67	0
C	142	0
D	270	0
E	279	0
F	25	0
Subtotal Escalafón	799	0

TOTAL DEL PROGRAMA 16	802	0
------------------------------	------------	----------

M.H. y F.P.
16

Handwritten signature




ENTIDAD 01

DIRECCIÓN NACIONAL DE MIGRACIONES

M.H. y F.P.
16

11



I - GASTOS

GASTOS POR FINALIDADES Y FUNCIONES

FIN	FUN	DENOMINACIÓN	IMPORTE
1		ADMINISTRACION GUBERNAMENTAL	1.693.093.655
1	5	Relaciones Interiores	1.693.093.655
		SUBTOTAL	1.693.093.655
		Gastos Figurativos	10.000.000
TOTAL			1.703.093.655

FUENTES DE FINANCIAMIENTO

F. de F.	INCISO	DENOMINACIÓN	IMPORTE
11		Tesoro Nacional	653.017.655
11	1	Gastos en Personal	479.334.938
11	2	Bienes de Consumo	6.541.037
11	3	Servicios No Personales	139.741.680
11	4	Bienes de Uso	24.900.000
11	5	Transferencias	2.500.000
12		Recursos Propios	1.050.076.000
12	1	Gastos en Personal	888.027.000
12	2	Bienes de Consumo	19.324.000
12	3	Servicios No Personales	104.406.000
12	4	Bienes de Uso	15.769.000
12	5	Transferencias	12.550.000
12	9	Gastos Figurativos	10.000.000
TOTAL			1.703.093.655

M.H. y F.P.
16

4




CLASIFICACIÓN ECONÓMICA

CÓDIGO	DENOMINACIÓN	IMPORTE
2100	Gastos Corrientes	1.662.424.655
2120	Gastos de Consumo	1.636.991.365
2121	Remuneraciones	1.367.361.938
2122	Bienes y Servicios	269.397.649
2123	Impuestos Indirectos	231.778
2150	Impuestos Directos	383.290
2170	Transferencias Corrientes	15.050.000
2172	Al Sector Público	5.058.000
2173	Al Sector Externo	9.992.000
2180	Gastos Figurativos para Transacciones Corrientes	10.000.000
2181	A la Administración Nacional	10.000.000
2200	Gastos de Capital	40.669.000
2210	Inversión Real Directa	40.669.000
2211	Formación Bruta de Capital Fijo	40.669.000
TOTAL		1.703.093.655

M.H. y F.P.
16

4



II - RECURSOS

RECURSOS POR RUBROS

TIPO	CLASE	CONCEPTO	SERVICIO CEDENTE	DENOMINACIÓN	IMPORTE
12				Ingresos No Tributarios	1.050.076.000
12	1			Tasas	1.035.876.000
12	1	9		Otras	1.035.876.000
12	6			Multas	14.200.000
12	6	1		Multas por Infracciones	14.200.000
41				Contribuciones Figurativas	653.017.655
41	1			Contribuciones para Financiar Gastos Corrientes	628.117.655
41	1	1		Contrib. de la Adm. Central para Financiar Gastos Corrientes	628.117.655
41	1	1	325	Ministerio del Interior, Obras Públicas y Vivienda (Gastos Propios)	628.117.655
41	2			Contribuciones para Financiar Gastos de Capital	24.900.000
41	2	1		Contrib. de la Adm. Central para Financiar Gastos de Capital	24.900.000
41	2	1	325	Ministerio del Interior, Obras Públicas y Vivienda (Gastos Propios)	24.900.000
TOTAL					1.703.093.655

M.H. y F.P.
16

41



III - APERTURAS PROGRAMÁTICAS

LISTADO DE PROGRAMAS Y CATEGORÍAS EQUIVALENTES

CÓDIGO	DENOMINACIÓN	UNIDAD EJECUTORA	CRÉDITO	RECURSOS HUMANOS	
				CARGOS	HS. DE CÁTEDRA
16	Control de Ingresos y Egresos de Personas en el Territorio Nacional	Dirección Nacional de Migraciones	1.693.093.655	2.234	0
99	Erogaciones Figurativas	Dirección Nacional de Migraciones	10.000.000	0	0
TOTAL			1.703.093.655	2.234	0

M.H. y F.P.
16

11



PROGRAMA 1692
CONTROL DE INGRESOS Y EGRESOS DE PERSONAS EN EL TERRITORIO NACIONAL

UNIDAD EJECUTORA
DIRECCIÓN NACIONAL DE MIGRACIONES

Servicio Administrativo Financiero
201

DISTRIBUCIÓN DE LÍMITES DEL GASTO

ASIGNACIÓN DE CRÉDITOS DEL PROGRAMA 16

SUBPR	PROY	FIN	F.F.	INC	PPAL	PAR	SPAR	ECON	MON	DENOMINACIÓN	IMPORTE
0	0	1								ADMINISTRACION GUBERNAMENTAL	1.693.093.655
0	0	1	11							Tesoro Nacional	653.017.655
0	0	1	11	1						Gastos en Personal	479.334.938
0	0	1	11	1	1					Personal Permanente	117.167.365
0	0	1	11	1	1	1				Retribución del Cargo	76.563.725
0	0	1	11	1	1	1		21		Gastos Corrientes	76.563.725
0	0	1	11	1	1	1		21	1	Moneda Nacional	76.563.725
0	0	1	11	1	1	3				Retribuciones que no hacen al Cargo	9.140.791
0	0	1	11	1	1	3		21		Gastos Corrientes	9.140.791
0	0	1	11	1	1	3		21	1	Moneda Nacional	9.140.791
0	0	1	11	1	1	4				Sueldo Anual Complementario	7.141.403
0	0	1	11	1	1	4		21		Gastos Corrientes	7.141.403
0	0	1	11	1	1	4		21	1	Moneda Nacional	7.141.403
0	0	1	11	1	1	6				Contribuciones Patronales ..	23.379.807
0	0	1	11	1	1	6		21		Gastos Corrientes	23.379.807
0	0	1	11	1	1	6		21	1	Moneda Nacional	23.379.807
0	0	1	11	1	1	7				Complementos	941.639
0	0	1	11	1	1	7		21		Gastos Corrientes	941.639
0	0	1	11	1	1	7		21	1	Moneda Nacional	941.639
0	0	1	11	1	3					Servicios Extraordinarios	306.628.407
0	0	1	11	1	3	1				Retribuciones Extraordinarias	257.532.241
0	0	1	11	1	3	1		21		Gastos Corrientes	257.532.241
0	0	1	11	1	3	1		21	1	Moneda Nacional	257.532.241
0	0	1	11	1	3	2				Sueldo Anual Complementario	19.392.686
0	0	1	11	1	3	2		21		Gastos Corrientes	19.392.686
0	0	1	11	1	3	2		21	1	Moneda Nacional	19.392.686
0	0	1	11	1	3	3				Contribuciones Patronales	29.703.480
0	0	1	11	1	3	3		21		Gastos Corrientes	29.703.480
0	0	1	11	1	3	3		21	1	Moneda Nacional	29.703.480

M.H. y F.P.
 16

4



DISTRIBUCIÓN DE LÍMITES DEL GASTO

ASIGNACIÓN DE CRÉDITOS DEL PROGRAMA 16

SUBPR	PROY	FIN	F.F.	INC	PPAL	PAR	SPAR	ECON	MON	DENOMINACIÓN	IMPORTE
0	0	1	11	1	5					Asistencia Social al Personal	54.388
0	0	1	11	1	5	9				Otras Asistencias Sociales al Personal	54.388
0	0	1	11	1	5	9		21		Gastos Corrientes	54.388
0	0	1	11	1	5	9		21	1	Moneda Nacional	54.388
0	0	1	11	1	8					Personal contratado	55.484.778
0	0	1	11	1	8	1				Retribuciones por contratos	13.061.406
0	0	1	11	1	8	1		21		Gastos Corrientes	13.061.406
0	0	1	11	1	8	1		21	1	Moneda Nacional	13.061.406
0	0	1	11	1	8	2				Adicionales al contrato	26.744.862
0	0	1	11	1	8	2		21		Gastos Corrientes	26.744.862
0	0	1	11	1	8	2		21	1	Moneda Nacional	26.744.862
0	0	1	11	1	8	3				Sueldo anual complementario	5.546.856
0	0	1	11	1	8	3		21		Gastos Corrientes	5.546.856
0	0	1	11	1	8	3		21	1	Moneda Nacional	5.546.856
0	0	1	11	1	8	5				Contribuciones patronales	3.640.512
0	0	1	11	1	8	5		21		Gastos Corrientes	3.640.512
0	0	1	11	1	8	5		21	1	Moneda Nacional	3.640.512
0	0	1	11	1	8	7				Contratos especiales	6.491.142
0	0	1	11	1	8	7		21		Gastos Corrientes	6.491.142
0	0	1	11	1	8	7		21	1	Moneda Nacional	6.491.142
0	0	1	11	2						Bienes de Consumo	6.541.037
0	0	1	11	2				21		Gastos Corrientes	6.541.037
0	0	1	11	2				21	1	Moneda Nacional	6.541.037
0	0	1	11	3						Servicios No Personales	139.741.680
0	0	1	11	3	1					Servicios Básicos	27.913.020
0	0	1	11	3	1			21		Gastos Corrientes	27.913.020
0	0	1	11	3	1			21	1	Moneda Nacional	27.913.020
0	0	1	11	3	2					Alquileres y Derechos	10.244.122
0	0	1	11	3	2			21		Gastos Corrientes	10.244.122
0	0	1	11	3	2			21	1	Moneda Nacional	10.244.122
0	0	1	11	3	3					Mantenimiento, Reparación y Limpieza	22.929.553
0	0	1	11	3	3			21		Gastos Corrientes	22.929.553
0	0	1	11	3	3			21	1	Moneda Nacional	22.929.553
0	0	1	11	3	4					Servicios Técnicos y Profesionales	7.723.776
0	0	1	11	3	4			21		Gastos Corrientes	7.723.776
0	0	1	11	3	4			21	1	Moneda Nacional	7.723.776
0	0	1	11	3	5					Servicios Comerciales y Financieros	21.788.781
0	0	1	11	3	5			21		Gastos Corrientes	21.788.781
0	0	1	11	3	5			21	1	Moneda Nacional	21.788.781
0	0	1	11	3	7					Pasajes y Viáticos	25.079.469
0	0	1	11	3	7			21		Gastos Corrientes	25.079.469
0	0	1	11	3	7			21	1	Moneda Nacional	25.079.469
0	0	1	11	3	8					Impuestos, Derechos, Tasas y Juicios	16.861.775
0	0	1	11	3	8			21		Gastos Corrientes	16.861.775
0	0	1	11	3	8			21	1	Moneda Nacional	16.861.775

M.H. y F.P.
16

4



DISTRIBUCIÓN DE LÍMITES DEL GASTO
ASIGNACIÓN DE CRÉDITOS DEL PROGRAMA 16

SUBPR	PROY	FIN	F.F.	INC	PPAL	PAR	SPAR	ECON	MON	DENOMINACIÓN	IMPORTE
0	0	1	11	3	9					Otros Servicios	7.201.184
0	0	1	11	3	9			21		Gastos Corrientes	7.201.184
0	0	1	11	3	9			21	1	Moneda Nacional	7.201.184
0	0	1	11	4						Bienes de Uso	24.900.000
0	0	1	11	4	3					Maquinaria y Equipo	24.900.000
0	0	1	11	4	3			22		Gastos de Capital	24.900.000
0	0	1	11	4	3			22	1	Moneda Nacional	24.900.000
0	0	1	11	5						Transferencias	2.500.000
0	0	1	11	5	6					Transferencias a Universidades Nacionales	699.000
0	0	1	11	5	6	1				Transferencias a Univ. Nac. p/financiar	699.000
0	0	1	11	5	6	1		21		Gastos Corrientes	699.000
0	0	1	11	5	6	1		21	1	Moneda Nacional	699.000
0	0	1	11	5	9					Transferencias al Exterior	1.801.000
0	0	1	11	5	9	2				Transf.a Organismos Internac. p/Financiar	1.801.000
0	0	1	11	5	9	2		21		Gastos Corrientes	1.801.000
0	0	1	11	5	9	2		21	1	Moneda Nacional	1.801.000
0	0	1	12							Recursos Propios	1.040.076.000
0	0	1	12	1						Gastos en Personal	888.027.000
0	0	1	12	1	1					Personal Permanente	377.083.697
0	0	1	12	1	1	1				Retribución del Cargo	191.217.760
0	0	1	12	1	1	1		21		Gastos Corrientes	191.217.760
0	0	1	12	1	1	1		21	1	Moneda Nacional	191.217.760
0	0	1	12	1	1	3				Retribuciones que no hacen al Cargo	86.798.414
0	0	1	12	1	1	3		21		Gastos Corrientes	86.798.414
0	0	1	12	1	1	3		21	1	Moneda Nacional	86.798.414
0	0	1	12	1	1	4				Sueldo Anual Complementario	23.167.349
0	0	1	12	1	1	4		21		Gastos Corrientes	23.167.349
0	0	1	12	1	1	4		21	1	Moneda Nacional	23.167.349
0	0	1	12	1	1	6				Contribuciones Patronales	75.187.003
0	0	1	12	1	1	6		21		Gastos Corrientes	75.187.003
0	0	1	12	1	1	6		21	1	Moneda Nacional	75.187.003
0	0	1	12	1	1	7				Complementos	713.171
0	0	1	12	1	1	7		21		Gastos Corrientes	713.171
0	0	1	12	1	1	7		21	1	Moneda Nacional	713.171
0	0	1	12	1	2					Personal Temporario	5.653.785
0	0	1	12	1	2	1				Retribuciones del Cargo	3.869.252
0	0	1	12	1	2	1		21		Gastos Corrientes	3.869.252
0	0	1	12	1	2	1		21	1	Moneda Nacional	3.869.252
0	0	1	12	1	2	2				Retribuciones que no hacen al Cargo	488.776
0	0	1	12	1	2	2		21		Gastos Corrientes	488.776
0	0	1	12	1	2	2		21	1	Moneda Nacional	488.776
0	0	1	12	1	2	3				Sueldo Anual Complementario	363.171
0	0	1	12	1	2	3		21		Gastos Corrientes	363.171
0	0	1	12	1	2	3		21	1	Moneda Nacional	363.171

M.H. y F.P.
16




DISTRIBUCIÓN DE LÍMITES DEL GASTO

ASIGNACIÓN DE CRÉDITOS DEL PROGRAMA 16

SUBPR	PROY	FIN	F.F.	INC	PPAL	PAR	SPAR	ECON	MON	DENOMINACIÓN	IMPORTE
0	0	1	12	1	2	5				Contribuciones Patronales	932.586
0	0	1	12	1	2	5		21		Gastos Corrientes	932.586
0	0	1	12	1	2	5		21	1	Moneda Nacional	932.586
0	0	1	12	1	3					Servicios Extraordinarios	202.828.593
0	0	1	12	1	3	1				Retribuciones Extraordinarias	149.787.759
0	0	1	12	1	3	1		21		Gastos Corrientes	149.787.759
0	0	1	12	1	3	1		21	1	Moneda Nacional	149.787.759
0	0	1	12	1	3	2				Sueldo Anual Complementario	12.482.314
0	0	1	12	1	3	2		21		Gastos Corrientes	12.482.314
0	0	1	12	1	3	2		21	1	Moneda Nacional	12.482.314
0	0	1	12	1	3	3				Contribuciones Patronales	40.558.520
0	0	1	12	1	3	3		21		Gastos Corrientes	40.558.520
0	0	1	12	1	3	3		21	1	Moneda Nacional	40.558.520
0	0	1	12	1	5					Asistencia Social al Personal	4.794.703
0	0	1	12	1	5	1				Seguros de Riesgo de Trabajo	4.322.056
0	0	1	12	1	5	1		21		Gastos Corrientes	4.322.056
0	0	1	12	1	5	1		21	1	Moneda Nacional	4.322.056
0	0	1	12	1	5	9				Otras Asistencias Sociales al Personal	472.647
0	0	1	12	1	5	9		21		Gastos Corrientes	472.647
0	0	1	12	1	5	9		21	1	Moneda Nacional	472.647
0	0	1	12	1	8					Personal contratado	297.666.222
0	0	1	12	1	8	1				Retribuciones por contratos	193.583.594
0	0	1	12	1	8	1		21		Gastos Corrientes	193.583.594
0	0	1	12	1	8	1		21	1	Moneda Nacional	193.583.594
0	0	1	12	1	8	2				Adicionales al contrato	37.515.138
0	0	1	12	1	8	2		21		Gastos Corrientes	37.515.138
0	0	1	12	1	8	2		21	1	Moneda Nacional	37.515.138
0	0	1	12	1	8	3				Sueldo anual complementario	19.258.144
0	0	1	12	1	8	3		21		Gastos Corrientes	19.258.144
0	0	1	12	1	8	3		21	1	Moneda Nacional	19.258.144
0	0	1	12	1	8	5				Contribuciones patronales	45.069.488
0	0	1	12	1	8	5		21		Gastos Corrientes	45.069.488
0	0	1	12	1	8	5		21	1	Moneda Nacional	45.069.488
0	0	1	12	1	8	7				Contratos especiales	2.239.858
0	0	1	12	1	8	7		21		Gastos Corrientes	2.239.858
0	0	1	12	1	8	7		21	1	Moneda Nacional	2.239.858
0	0	1	12	2						Bienes de Consumo	19.324.000
0	0	1	12	2				21		Gastos Corrientes	19.324.000
0	0	1	12	2				21	1	Moneda Nacional	19.324.000
0	0	1	12	3						Servicios No Personales	104.406.000
0	0	1	12	3	1					Servicios Básicos	4.788.545
0	0	1	12	3	1			21		Gastos Corrientes	4.788.545
0	0	1	12	3	1			21	1	Moneda Nacional	4.788.545
0	0	1	12	3	2					Alquileres y Derechos	5.430.969
0	0	1	12	3	2			21		Gastos Corrientes	5.430.969

M.H. y F.P.
16

4



DISTRIBUCIÓN DE LÍMITES DEL GASTO

ASIGNACIÓN DE CRÉDITOS DEL PROGRAMA 16

SUBPR	PROY	FIN	F.F.	INC	PPAL	PAR	SPAR	ECON	MON	DENOMINACIÓN	IMPORTE
0	0	1	12	3	2				21	1 Moneda Nacional	5.430.969
0	0	1	12	3	3					Mantenimiento, Reparación y Limpieza	24.788.702
0	0	1	12	3	3				21	Gastos Corrientes	24.788.702
0	0	1	12	3	3				21	1 Moneda Nacional	24.788.702
0	0	1	12	3	4					Servicios Técnicos y Profesionales	952.557
0	0	1	12	3	4				21	Gastos Corrientes	952.557
0	0	1	12	3	4				21	1 Moneda Nacional	952.557
0	0	1	12	3	5					Servicios Comerciales y Financieros	1.037.998
0	0	1	12	3	5				21	Gastos Corrientes	1.037.998
0	0	1	12	3	5				21	1 Moneda Nacional	1.037.998
0	0	1	12	3	7					Pasajes y Viáticos	64.147.451
0	0	1	12	3	7				21	Gastos Corrientes	64.147.451
0	0	1	12	3	7				21	1 Moneda Nacional	64.147.451
0	0	1	12	3	8					Impuestos, Derechos, Tasas y Juicios	865.230
0	0	1	12	3	8				21	Gastos Corrientes	865.230
0	0	1	12	3	8				21	1 Moneda Nacional	865.230
0	0	1	12	3	9					Otros Servicios	2.394.548
0	0	1	12	3	9				21	Gastos Corrientes	2.394.548
0	0	1	12	3	9				21	1 Moneda Nacional	2.394.548
0	0	1	12	4						Bienes de Uso	15.769.000
0	0	1	12	4	3					Maquinaria y Equipo	15.765.500
0	0	1	12	4	3				22	Gastos de Capital	15.765.500
0	0	1	12	4	3				22	1 Moneda Nacional	15.765.500
0	0	1	12	4	5					Libros, Revistas y Otros Elementos Coleccionables	3.500
0	0	1	12	4	5				22	Gastos de Capital	3.500
0	0	1	12	4	5				22	1 Moneda Nacional	3.500
0	0	1	12	5						Transferencias	12.550.000
0	0	1	12	5	6					Transferencias a Universidades Nacionales	4.359.000
0	0	1	12	5	6	1				Transferencias a Univ. Nac. p/financiar	4.359.000
0	0	1	12	5	6	1			21	Gastos Corrientes	4.359.000
0	0	1	12	5	6	1			21	1 Moneda Nacional	4.359.000
0	0	1	12	5	9					Transferencias al Exterior	8.191.000
0	0	1	12	5	9	2				Transf.a Organismos Internac. p/Financiar	8.191.000
0	0	1	12	5	9	2			21	Gastos Corrientes	8.191.000
0	0	1	12	5	9	2			21	1 Moneda Nacional	8.191.000
TOTAL											1.693.093.655

M.H. y F.P.
16

4




DETALLE DE TRANSFERENCIAS (PARTIDAS INDICATIVAS)

ASIGNACIÓN DE CRÉDITOS DEL PROGRAMA 16

SUBPR	PROY	ACTOBR	FIN	FUN	F.F.	INC	PPAL	PAR	SPAR	UGEO	DENOMINACIÓN	IMPORTE
0	0	1									Control de Ingresos y Egresos de Personas en el Territorio Nacional	15.050.000
0	0	1	1								ADMINISTRACION GUBERNAMENTAL	15.050.000
0	0	1	1	5							Relaciones Interiores	15.050.000
0	0	1	1	5	11						Tesoro Nacional	2.500.000
0	0	1	1	5	11	5					Transferencias	2.500.000
0	0	1	1	5	11	5	6				Transferencias a Universidades Nacionales	699.000
0	0	1	1	5	11	5	6	1			Transferencias a Univ. Nac. p/financiar Gastos Corrientes	699.000
0	0	1	1	5	11	5	6	1	835		Universidad Tecnológica Nacional	699.000
0	0	1	1	5	11	5	6	1	835	2	Ciudad Autónoma de Buenos Aires	699.000
0	0	1	1	5	11	5	9				Transferencias al Exterior	1.801.000
0	0	1	1	5	11	5	9	2			Transf.a Organismos Internac. p/Financiar Gastos Corrientes	1.801.000
0	0	1	1	5	11	5	9	2	1822		Organizacion Internacional de Migraciones	1.801.000
0	0	1	1	5	11	5	9	2	1822	2	Ciudad Autónoma de Buenos Aires	1.801.000
0	0	1	1	5	12						Recursos Propios	12.550.000
0	0	1	1	5	12	5					Transferencias	12.550.000
0	0	1	1	5	12	5	6				Transferencias a Universidades Nacionales	4.359.000
0	0	1	1	5	12	5	6	1			Transferencias a Univ. Nac. p/financiar Gastos Corrientes	4.359.000
0	0	1	1	5	12	5	6	1	835		Universidad Tecnológica Nacional	4.359.000
0	0	1	1	5	12	5	6	1	835	2	Ciudad Autónoma de Buenos Aires	4.359.000
0	0	1	1	5	12	5	9				Transferencias al Exterior	8.191.000
0	0	1	1	5	12	5	9	2			Transf.a Organismos Internac. p/Financiar Gastos Corrientes	8.191.000
0	0	1	1	5	12	5	9	2	1822		Organizacion Internacional de Migraciones	8.191.000
0	0	1	1	5	12	5	9	2	1822	2	Ciudad Autónoma de Buenos Aires	8.191.000
TOTAL											15.050.000	

M.H. y F.P.
16

11



RECURSOS HUMANOS DEL PROGRAMA 16

CARGO O CATEGORÍA	CANTIDAD DE	
	CARGOS	HS. DE CÁTEDRA

Planta Permanente

AUTORIDADES SUPERIORES DEL PODER EJECUTIVO NACIONAL

Director Nacional de Migraciones	1	0
Sub-Director Nacional de Migraciones	1	0
Subtotal Escalafón	2	0

FUNCIONARIOS FUERA DE NIVEL

Auditor Interno Titular	1	0
Subtotal Escalafón	1	0

Personal del Sistema Nacional de Empleo Público (SINEP)

A	9	0
B	127	0
C	529	0
D	1.352	0
E	173	0
F	6	0
Subtotal Escalafón	2.196	0

Planta Temporaria

Personal del Sistema Nacional de Empleo Público (SINEP)

C	5	0
D	21	0
E	9	0
Subtotal Escalafón	35	0

TOTAL DEL PROGRAMA 16 **2.234** **0**

M.H. y F.P.
16

11



OTRAS CATEGORIAS PRESUPUESTARIAS 99
EROGACIONES FIGURATIVAS

UNIDAD EJECUTORA
DIRECCIÓN NACIONAL DE MIGRACIONES

Servicio Administrativo Financiero
201

DISTRIBUCIÓN DE LÍMITES DEL GASTO

ASIGNACIÓN DE CRÉDITOS DE OTRAS CATEGORIAS PRESUPUESTARIAS 99

GRUPO	PROY	FIN	F.F.	INC	PPAL	PAR	SPAR	ECON	MON	DENOMINACIÓN	IMPORTE
0	0	9								OTROS	10.000.000
0	0	9	12							Recursos Propios	10.000.000
0	0	9	12	9						Gastos Figurativos	10.000.000
0	0	9	12	9	1					Gastos Fig. de la Adm. Nac. p/Transacciones Corrientes	10.000.000
0	0	9	12	9	1	1				Contribución a la Administración Central	10.000.000
0	0	9	12	9	1	1	325			Ministerio del Interior, Obras Públicas y Vivienda	10.000.000
0	0	9	12	9	1	1	325	21		Gastos Corrientes	10.000.000
0	0	9	12	9	1	1	325	21	1	Moneda Nacional	10.000.000
TOTAL											10.000.000

M.H. y F.P.
16

11




ENTIDAD 202

**INSTITUTO NACIONAL CONTRA LA DISCRIMINACIÓN, LA
XENOFOBIA Y EL RACISMO**

M.H. y F.P.
16

4



I - GASTOS

GASTOS POR FINALIDADES Y FUNCIONES

FIN	FUN	DENOMINACIÓN	IMPORTE
1		ADMINISTRACION GUBERNAMENTAL	123.707.705
1	2	Judicial	123.707.705
		SUBTOTAL	123.707.705
TOTAL			123.707.705

FUENTES DE FINANCIAMIENTO

F. de F.	INCISO	DENOMINACIÓN	IMPORTE
11		Tesoro Nacional	123.707.705
11	1	Gastos en Personal	64.630.705
11	2	Bienes de Consumo	2.283.000
11	3	Servicios No Personales	28.276.000
11	4	Bienes de Uso	1.893.000
11	5	Transferencias	26.625.000
TOTAL			123.707.705

M.H. y F.P.
16

[Handwritten signature]



CLASIFICACIÓN ECONÓMICA

CÓDIGO	DENOMINACIÓN	IMPORTE
2100	Gastos Corrientes	
2120	Gastos de Consumo	121.814.705
2121	Remuneraciones	95.158.222
2122	Bienes y Servicios	64.630.705
2123	Impuestos Indirectos	30.448.811
2150	Impuestos Directos	78.706
2170	Transferencias Corrientes	31.483
2171	Al Sector Privado	26.625.000
2172	Al Sector Público	1.920.000
2200	Gastos de Capital	24.705.000
2210	Inversión Real Directa	1.893.000
2211	Formación Bruta de Capital Fijo	1.893.000
2214	Activos Intangibles	1.306.000
		587.000
TOTAL		123.707.705

M.H. y F.P.
16

4




II - RECURSOS

RECURSOS POR RUBROS

TIPO	CLASE	CONCEPTO	SERVICIO CEDENTE	DENOMINACIÓN	IMPORTE
41				Contribuciones Figurativas	123.707.705
41	1			Contribuciones para Financiar Gastos Corrientes	121.814.705
41	1	1		Contrib. de la Adm. Central para Financiar Gastos Corrientes	121.814.705
41	1	1	332	Ministerio de Justicia y Derechos Humanos	121.814.705
41	2			Contribuciones para Financiar Gastos de Capital	1.893.000
41	2	1		Contrib. de la Adm. Central para Financiar Gastos de Capital	1.893.000
41	2	1	332	Ministerio de Justicia y Derechos Humanos	1.893.000
TOTAL					123.707.705

M.H. y F.P.
16



III - APERTURAS PROGRAMÁTICAS

LISTADO DE PROGRAMAS Y CATEGORÍAS EQUIVALENTES

CÓDIGO	DENOMINACIÓN	UNIDAD EJECUTORA	CRÉDITO	RECURSOS HUMANOS	
				CARGOS	HS. DE CÁTEDRA
16	Acciones contra la Discriminación, la Xenofobia y el Racismo	Instituto Nacional contra la Discriminación, la Xenofobia y el Racismo	123.707.705	429	0
TOTAL			123.707.705	429	0

M.H. y F.P.
16

11



PROGRAMA 16
ACCIONES CONTRA LA DISCRIMINACIÓN, LA XENOFOBIA Y EL RACISMO

UNIDAD EJECUTORA
INSTITUTO NACIONAL CONTRA LA DISCRIMINACIÓN, LA XENOFOBIA Y EL RACISMO

Servicio Administrativo Financiero
202


DISTRIBUCIÓN DE LÍMITES DEL GASTO

ASIGNACIÓN DE CRÉDITOS DEL PROGRAMA 16

SUBPR	PROY	FIN	F.F.	INC	PPAL	PAR	SPAR	ECON	MON	DENOMINACIÓN	IMPORTE
0	0	1								ADMINISTRACION GUBERNAMENTAL	123.707.705
0	0	1	11							Tesoro Nacional	123.707.705
0	0	1	11	1						Gastos en Personal	64.630.705
0	0	1	11	1	1					Personal Permanente	64.164.614
0	0	1	11	1	1	1				Retribución del Cargo	40.600.111
0	0	1	11	1	1	1		21		Gastos Corrientes	40.600.111
0	0	1	11	1	1	1		21	1	Moneda Nacional	40.600.111
0	0	1	11	1	1	3				Retribuciones que no hacen al Cargo	7.652.114
0	0	1	11	1	1	3		21		Gastos Corrientes	7.652.114
0	0	1	11	1	1	3		21	1	Moneda Nacional	7.652.114
0	0	1	11	1	1	4				Sueldo Anual Complementario	3.760.877
0	0	1	11	1	1	4		21		Gastos Corrientes	3.760.877
0	0	1	11	1	1	4		21	1	Moneda Nacional	3.760.877
0	0	1	11	1	1	6				Contribuciones Patronales	11.694.869
0	0	1	11	1	1	6		21		Gastos Corrientes	11.694.869
0	0	1	11	1	1	6		21	1	Moneda Nacional	11.694.869
0	0	1	11	1	1	7				Complementos	456.643
0	0	1	11	1	1	7		21		Gastos Corrientes	456.643
0	0	1	11	1	1	7		21	1	Moneda Nacional	456.643
0	0	1	11	1	5					Asistencia Social al Personal	466.091
0	0	1	11	1	5	1				Seguros de Riesgo de Trabajo	422.091
0	0	1	11	1	5	1		21		Gastos Corrientes	422.091
0	0	1	11	1	5	1		21	1	Moneda Nacional	422.091
0	0	1	11	1	5	9				Otras Asistencias Sociales al Personal	44.000
0	0	1	11	1	5	9		21		Gastos Corrientes	44.000
0	0	1	11	1	5	9		21	1	Moneda Nacional	44.000

M.H. y F.P.
16

4




DISTRIBUCIÓN DE LÍMITES DEL GASTO

ASIGNACIÓN DE CRÉDITOS DEL PROGRAMA 16

SUBPR	PROY	FIN	F.F.	INC	PPAL	PAR	SPAR	ECON	MON	DENOMINACIÓN	IMPORTE
0	0	1	11	2						Bienes de Consumo	2.283.000
0	0	1	11	2				21		Gastos Corrientes	2.283.000
0	0	1	11	2				21	1	Moneda Nacional	2.283.000
0	0	1	11	3						Servicios No Personales	28.276.000
0	0	1	11	3	1					Servicios Básicos	1.975.528
0	0	1	11	3	1			21		Gastos Corrientes	1.975.528
0	0	1	11	3	1			21	1	Moneda Nacional	1.975.528
0	0	1	11	3	2					Alquileres y Derechos	5.321.534
0	0	1	11	3	2			21		Gastos Corrientes	5.321.534
0	0	1	11	3	2			21	1	Moneda Nacional	5.321.534
0	0	1	11	3	3					Mantenimiento, Reparación y Limpieza	2.431.498
0	0	1	11	3	3			21		Gastos Corrientes	2.431.498
0	0	1	11	3	3			21	1	Moneda Nacional	2.431.498
0	0	1	11	3	4					Servicios Técnicos y Profesionales	713.391
0	0	1	11	3	4			21		Gastos Corrientes	713.391
0	0	1	11	3	4			21	1	Moneda Nacional	713.391
0	0	1	11	3	5					Servicios Comerciales y Financieros	7.953.734
0	0	1	11	3	5			21		Gastos Corrientes	7.953.734
0	0	1	11	3	5			21	1	Moneda Nacional	7.953.734
0	0	1	11	3	7					Pasajes y Viáticos	2.340.312
0	0	1	11	3	7			21		Gastos Corrientes	2.340.312
0	0	1	11	3	7			21	1	Moneda Nacional	2.340.312
0	0	1	11	3	8					Impuestos, Derechos, Tasas y Juicios	118.060
0	0	1	11	3	8			21		Gastos Corrientes	118.060
0	0	1	11	3	8			21	1	Moneda Nacional	118.060
0	0	1	11	3	9					Otros Servicios	7.421.943
0	0	1	11	3	9			21		Gastos Corrientes	7.421.943
0	0	1	11	3	9			21	1	Moneda Nacional	7.421.943
0	0	1	11	4						Bienes de Uso	1.893.000
0	0	1	11	4	3					Maquinaria y Equipo	1.256.000
0	0	1	11	4	3			22		Gastos de Capital	1.256.000
0	0	1	11	4	3			22	1	Moneda Nacional	1.256.000
0	0	1	11	4	5					Libros, Revistas y Otros Elementos Coleccionables	50.000
0	0	1	11	4	5			22		Gastos de Capital	50.000
0	0	1	11	4	5			22	1	Moneda Nacional	50.000
0	0	1	11	4	8					Activos Intangibles	587.000
0	0	1	11	4	8			22		Gastos de Capital	587.000
0	0	1	11	4	8			22	1	Moneda Nacional	587.000
0	0	1	11	5						Transferencias	26.625.000
0	0	1	11	5	1					Transf. al Sector Privado para Financiar	1.920.000
0	0	1	11	5	1	7				Gastos Corrientes	1.920.000
0	0	1	11	5	1	7				Transf. a Otras Instituc. Culturales y Soc. S/Fines de Lucro	1.920.000
0	0	1	11	5	1	7		21		Gastos Corrientes	1.920.000
0	0	1	11	5	1	7		21	1	Moneda Nacional	1.920.000
0	0	1	11	5	6					Transferencias a Universidades Nacionales	24.360.000

M.H. y F.P.
16

Handwritten signature or mark.



DISTRIBUCIÓN DE LÍMITES DEL GASTO
ASIGNACIÓN DE CRÉDITOS DEL PROGRAMA 16

SUBPR	PROY	FIN	F.F.	INC	PPAL	PAR	SPAR	ECON	MON	DENOMINACIÓN	IMPORTE
0	0	1	11	5	6	1				Transferencias a Univ. Nac. p/financiar Gastos Corrientes	24.360.000
0	0	1	11	5	6	1		21		Gastos Corrientes	24.360.000
0	0	1	11	5	6	1		21	1	Moneda Nacional	24.360.000
0	0	1	11	5	7					Transf. a Inst. Prov. y Mun. para Fin. Gastos Corrientes	345.000
0	0	1	11	5	7	6				Transferencias a Gobiernos Municipales	345.000
0	0	1	11	5	7	6		21		Gastos Corrientes	345.000
0	0	1	11	5	7	6		21	1	Moneda Nacional	345.000
TOTAL											123.707.705

M.H. y F.P.
16



DETALLE DE TRANSFERENCIAS (PARTIDAS INDICATIVAS)

ASIGNACIÓN DE CRÉDITOS DEL PROGRAMA 16

SUBPR	PROY	ACTOBR	FIN	FUN	F.F.	INC	PPAL	PAR	SPAR	UGEO	DENOMINACIÓN	IMPORTE
0	0	1									Acciones contra la Discriminación, la Xenofobia y el Racismo	26.625.000
0	0	1	1								ADMINISTRACION GUBERNAMENTAL	26.625.000
0	0	1	1	2							Judicial	26.625.000
0	0	1	1	2	11						Tesoro Nacional	26.625.000
0	0	1	1	2	11	5					Transferencias	26.625.000
0	0	1	1	2	11	5	1				Transf. al Sector Privado para Financiar Gastos Corrientes	1.920.000
0	0	1	1	2	11	5	1	7			Transf. a Otras Instituc. Culturales y Soc. S/Fines de Lucro	1.920.000
0	0	1	1	2	11	5	1	7	9999		Sin discriminar	1.920.000
0	0	1	1	2	11	5	1	7	9999	2	Ciudad Autónoma de Buenos Aires	1.920.000
0	0	1	1	2	11	5	6				Transferencias a Universidades Nacionales	24.360.000
0	0	1	1	2	11	5	6	1			Transferencias a Univ. Nac. p/financiar Gastos Corrientes	24.360.000
0	0	1	1	2	11	5	6	1	806		Universidad de Buenos Aires	23.560.000
0	0	1	1	2	11	5	6	1	806	2	Ciudad Autónoma de Buenos Aires	23.560.000
0	0	1	1	2	11	5	6	1	849		Otras Universidades no especificadas	800.000
0	0	1	1	2	11	5	6	1	849	2	Ciudad Autónoma de Buenos Aires	800.000
0	0	1	1	2	11	5	7				Transf. a Inst. Prov. y Mun. para Fin. Gastos Corrientes	345.000
0	0	1	1	2	11	5	7	6			Transferencias a Gobiernos Municipales	345.000
0	0	1	1	2	11	5	7	6	9999		Sin discriminar	345.000
0	0	1	1	2	11	5	7	6	9999	2	Ciudad Autónoma de Buenos Aires	345.000
TOTAL											26.625.000	

M.H. y F.P.
16

41



RECURSOS HUMANOS DEL PROGRAMA 16

CARGO O CATEGORÍA	CANTIDAD DE	
	CARGOS	HS. DE CÁTEDRA

Planta Permanente

AUTORIDADES SUPERIORES DEL PODER EJECUTIVO NACIONAL

Presidente del INADI	1	0
Vicepresidente del INADI	1	0
Subtotal Escalafón	2	0

FUNCIONARIOS FUERA DE NIVEL

Auditor Interno Titular	1	0
Subtotal Escalafón	1	0


Personal del Sistema Nacional de Empleo Público (SINEP)

A	7	0
B	52	0
C	181	0
D	152	0
E	20	0
F	14	0
Subtotal Escalafón	426	0

TOTAL DEL PROGRAMA 16	429	0
------------------------------	------------	----------

M.H. y F.P.
16

Handwritten signature



ENTIDAD 203

AGENCIA NACIONAL DE SEGURIDAD VIAL

M.H. y F.P.
16

11



I - GASTOS

GASTOS POR FINALIDADES Y FUNCIONES


FIN	FUN	DENOMINACIÓN	IMPORTE
2		SERVICIOS DE DEFENSA Y SEGURIDAD	492.592.788
2	2	Seguridad Interior	492.592.788
		SUBTOTAL	492.592.788
TOTAL			492.592.788

FUENTES DE FINANCIAMIENTO

F. de F.	INCISO	DENOMINACIÓN	IMPORTE
12		Recursos Propios	445.816.538
12	1	Gastos en Personal	202.274.066
12	2	Bienes de Consumo	34.774.472
12	3	Servicios No Personales	184.432.000
12	4	Bienes de Uso	7.000.000
12	5	Transferencias	17.336.000
22		Crédito Externo	46.776.250
22	2	Bienes de Consumo	3.750.000
22	3	Servicios No Personales	14.431.250
22	4	Bienes de Uso	10.000.000
22	5	Transferencias	18.595.000
TOTAL			492.592.788

M.H. y F.P.
16

4



CLASIFICACIÓN ECONÓMICA

CÓDIGO	DENOMINACIÓN	IMPORTE
2100	Gastos Corrientes	470.592.788
2120	Gastos de Consumo	439.661.788
2121	Remuneraciones	202.274.066
2122	Bienes y Servicios	237.387.722
2170	Transferencias Corrientes	30.931.000
2171	Al Sector Privado	8.170.000
2172	Al Sector Público	22.761.000
2200	Gastos de Capital	22.000.000
2210	Inversión Real Directa	17.000.000
2211	Formación Bruta de Capital Fijo	17.000.000
2220	Transferencias de Capital	5.000.000
2222	Al Sector Público	5.000.000
TOTAL		492.592.788

M.H. y F.P.
16

4



II - RECURSOS

RECURSOS POR RUBROS

TIPO	CLASE	CONCEPTO	SERVICIO CEDENTE	DENOMINACIÓN	IMPORTE
12				Ingresos No Tributarios	659.000.000
12	1			Tasas	659.000.000
12	1	9		Otras	659.000.000
TOTAL					659.000.000

M.H. y F.P.
16

4



III - APERTURAS PROGRAMÁTICAS

LISTADO DE PROGRAMAS Y CATEGORÍAS EQUIVALENTES

CÓDIGO	DENOMINACIÓN	UNIDAD EJECUTORA	CRÉDITO	RECURSOS HUMANOS	
				CARGOS	HS. DE CÁTEDRA
16	Acciones de Seguridad Vial	Agencia Nacional de Seguridad Vial	492.592.788	660	0
TOTAL			492.592.788	660	0

M.H. y F.P.
16

Handwritten signature or mark



PROGRAMA 21649
ACCIONES DE SEGURIDAD VIAL

UNIDAD EJECUTORA
AGENCIA NACIONAL DE SEGURIDAD VIAL

Servicio Administrativo Financiero
203

DISTRIBUCIÓN DE LÍMITES DEL GASTO

ASIGNACIÓN DE CRÉDITOS DEL PROGRAMA 16

SUBPR	PROY	FIN	F.F.	INC	PPAL	PAR	SPAR	ECON	MON	DENOMINACIÓN	IMPORTE
0	0	2								SERVICIOS DE DEFENSA Y SEGURIDAD	492.592.788
0	0	2	12							Recursos Propios	445.816.538
0	0	2	12	1						Gastos en Personal	202.274.066
0	0	2	12	1	1					Personal Permanente	139.801.000
0	0	2	12	1	1	1				Retribución del Cargo	86.129.000
0	0	2	12	1	1	1		21		Gastos Corrientes	86.129.000
0	0	2	12	1	1	1		21	1	Moneda Nacional	86.129.000
0	0	2	12	1	1	3				Retribuciones que no hacen al Cargo	20.254.000
0	0	2	12	1	1	3		21		Gastos Corrientes	20.254.000
0	0	2	12	1	1	3		21	1	Moneda Nacional	20.254.000
0	0	2	12	1	1	4				Sueldo Anual Complementario	6.908.000
0	0	2	12	1	1	4		21		Gastos Corrientes	6.908.000
0	0	2	12	1	1	4		21	1	Moneda Nacional	6.908.000
0	0	2	12	1	1	6				Contribuciones Patronales	26.510.000
0	0	2	12	1	1	6		21		Gastos Corrientes	26.510.000
0	0	2	12	1	1	6		21	1	Moneda Nacional	26.510.000
0	0	2	12	1	3					Servicios Extraordinarios	21.115.066
0	0	2	12	1	3	1				Retribuciones Extraordinarias	14.420.560
0	0	2	12	1	3	1		21		Gastos Corrientes	14.420.560
0	0	2	12	1	3	1		21	1	Moneda Nacional	14.420.560
0	0	2	12	1	3	2				Sueldo Anual Complementario	1.624.880
0	0	2	12	1	3	2		21		Gastos Corrientes	1.624.880
0	0	2	12	1	3	2		21	1	Moneda Nacional	1.624.880
0	0	2	12	1	3	3				Contribuciones Patronales	5.069.626
0	0	2	12	1	3	3		21		Gastos Corrientes	5.069.626
0	0	2	12	1	3	3		21	1	Moneda Nacional	5.069.626
0	0	2	12	1	5					Asistencia Social al Personal	4.781.000
0	0	2	12	1	5	1				Seguros de Riesgo de Trabajo	3.665.700
0	0	2	12	1	5	1		21		Gastos Corrientes	3.665.700
0	0	2	12	1	5	1		21	1	Moneda Nacional	3.665.700

M.H. y F.P.
16

41

DISTRIBUCIÓN DE LÍMITES DEL GASTO

ASIGNACIÓN DE CRÉDITOS DEL PROGRAMA 16



SUBPR	PROY	FIN	F.F.	INC	PPAL	PAR	SPAR	ECON	MON	DENOMINACIÓN	IMPORTE
0	0	2	12	1	5	9				Otras Asistencias Sociales al Personal	1.115.300
0	0	2	12	1	5	9		21		Gastos Corrientes	1.115.300
0	0	2	12	1	5	9		21	1	Moneda Nacional	1.115.300
0	0	2	12	1	8					Personal contratado	36.577.000
0	0	2	12	1	8	1				Retribuciones por contratos	23.958.008
0	0	2	12	1	8	1		21		Gastos Corrientes	23.958.008
0	0	2	12	1	8	1		21	1	Moneda Nacional	23.958.008
0	0	2	12	1	8	2				Adicionales al contrato	2.173.000
0	0	2	12	1	8	2		21		Gastos Corrientes	2.173.000
0	0	2	12	1	8	2		21	1	Moneda Nacional	2.173.000
0	0	2	12	1	8	3				Sueldo anual complementario	1.365.992
0	0	2	12	1	8	3		21		Gastos Corrientes	1.365.992
0	0	2	12	1	8	3		21	1	Moneda Nacional	1.365.992
0	0	2	12	1	8	5				Contribuciones patronales	6.635.000
0	0	2	12	1	8	5		21		Gastos Corrientes	6.635.000
0	0	2	12	1	8	5		21	1	Moneda Nacional	6.635.000
0	0	2	12	1	8	7				Contratos especiales	2.445.000
0	0	2	12	1	8	7		21		Gastos Corrientes	2.445.000
0	0	2	12	1	8	7		21	1	Moneda Nacional	2.445.000
0	0	2	12	2						Bienes de Consumo	34.774.472
0	0	2	12	2				21		Gastos Corrientes	34.774.472
0	0	2	12	2				21	1	Moneda Nacional	34.774.472
0	0	2	12	3						Servicios No Personales	184.432.000
0	0	2	12	3	1					Servicios Básicos	7.895.772
0	0	2	12	3	1			21		Gastos Corrientes	7.895.772
0	0	2	12	3	1			21	1	Moneda Nacional	7.895.772
0	0	2	12	3	2					Alquileres y Derechos	30.905.993
0	0	2	12	3	2			21		Gastos Corrientes	30.905.993
0	0	2	12	3	2			21	1	Moneda Nacional	30.905.993
0	0	2	12	3	3					Mantenimiento, Reparación y Limpieza	35.963.669
0	0	2	12	3	3			21		Gastos Corrientes	35.963.669
0	0	2	12	3	3			21	1	Moneda Nacional	35.963.669
0	0	2	12	3	4					Servicios Técnicos y Profesionales	24.469.693
0	0	2	12	3	4			21		Gastos Corrientes	24.469.693
0	0	2	12	3	4			21	1	Moneda Nacional	24.469.693
0	0	2	12	3	5					Servicios Comerciales y Financieros	21.008.510
0	0	2	12	3	5			21		Gastos Corrientes	21.008.510
0	0	2	12	3	5			21	1	Moneda Nacional	21.008.510
0	0	2	12	3	7					Pasajes y Viáticos	43.255.919
0	0	2	12	3	7			21		Gastos Corrientes	43.255.919
0	0	2	12	3	7			21	1	Moneda Nacional	43.255.919
0	0	2	12	3	8					Impuestos, Derechos, Tasas y Juicios	2.377.968
0	0	2	12	3	8			21		Gastos Corrientes	2.377.968
0	0	2	12	3	8			21	1	Moneda Nacional	2.377.968
0	0	2	12	3	9					Otros Servicios	18.554.476
0	0	2	12	3	9			21		Gastos Corrientes	18.554.476

M.H. y F.P.
16



DISTRIBUCIÓN DE LÍMITES DEL GASTO

ASIGNACIÓN DE CRÉDITOS DEL PROGRAMA 16

SUBPR	PROY	FIN	F.F.	INC	PPAL	PAR	SPAR	ECON	MON	DENOMINACIÓN	IMPORTE
0	0	2	12	3	9				21	1 Moneda Nacional	18.554.476
0	0	2	12	4						Bienes de Uso	7.000.000
										Maquinaria y Equipo	7.000.000
0	0	2	12	4	3				22	Gastos de Capital	7.000.000
0	0	2	12	4	3				22	1 Moneda Nacional	7.000.000
0	0	2	12	5						Transferencias	17.336.000
										Transf. al Sector Privado para Financiar	5.450.000
										Gastos Corrientes	
0	0	2	12	5	1	7				Transf. a Otras Instituc. Culturales y Soc.	5.450.000
										S/Fines de Lucro	
0	0	2	12	5	1	7			21	Gastos Corrientes	5.450.000
0	0	2	12	5	1	7			21	1 Moneda Nacional	5.450.000
0	0	2	12	5	7					Transf. a Inst. Prov. y Mun. para Fin. Gastos	11.886.000
										Corrientes	
0	0	2	12	5	7	1				Transferencias a Gobiernos Provinciales	1.650.000
0	0	2	12	5	7	1			21	Gastos Corrientes	1.650.000
0	0	2	12	5	7	1			21	1 Moneda Nacional	1.650.000
0	0	2	12	5	7	6				Transferencias a Gobiernos Municipales	10.236.000
0	0	2	12	5	7	6			21	Gastos Corrientes	10.236.000
0	0	2	12	5	7	6			21	1 Moneda Nacional	10.236.000
0	0	2	22							Crédito Externo	46.776.250
0	0	2	22	2						Bienes de Consumo	3.750.000
										Gastos Corrientes	3.750.000
0	0	2	22	2					21	1 Moneda Nacional	3.750.000
0	0	2	22	3						Servicios No Personales	14.431.250
										Mantenimiento, Reparación y Limpieza	3.000.000
0	0	2	22	3	3				21	Gastos Corrientes	3.000.000
0	0	2	22	3	3				21	1 Moneda Nacional	3.000.000
0	0	2	22	3	4					Servicios Técnicos y Profesionales	10.000.000
0	0	2	22	3	4				21	Gastos Corrientes	10.000.000
0	0	2	22	3	4				21	1 Moneda Nacional	10.000.000
0	0	2	22	3	5					Servicios Comerciales y Financieros	50.000
0	0	2	22	3	5				21	Gastos Corrientes	50.000
0	0	2	22	3	5				21	1 Moneda Nacional	50.000
0	0	2	22	3	7					Pasajes y Viáticos	381.250
0	0	2	22	3	7				21	Gastos Corrientes	381.250
0	0	2	22	3	7				21	1 Moneda Nacional	381.250
0	0	2	22	3	9					Otros Servicios	1.000.000
0	0	2	22	3	9				21	Gastos Corrientes	1.000.000
0	0	2	22	3	9				21	1 Moneda Nacional	1.000.000
0	0	2	22	4						Bienes de Uso	10.000.000
										Maquinaria y Equipo	10.000.000
0	0	2	22	4	3				22	Gastos de Capital	10.000.000
0	0	2	22	4	3				22	1 Moneda Nacional	10.000.000
0	0	2	22	5						Transferencias	18.595.000
										Transf. al Sector Privado para Financiar	2.720.000
										Gastos Corrientes	

M.H. y F.P.
16

41

DISTRIBUCIÓN DE LÍMITES DEL GASTO
ASIGNACIÓN DE CRÉDITOS DEL PROGRAMA 16



SUBPR	PROY	FIN	F.F.	INC	PPAL	PAR	SPAR	ECON	MON	DENOMINACIÓN	IMPORTE
0	0	2	22	5	1	7				Transf. a Otras Instituc. Culturales y Soc. S/Fines de Lucro	2.720.000
0	0	2	22	5	1	7		21		Gastos Corrientes	2.720.000
0	0	2	22	5	1	7		21	1	Moneda Nacional	2.720.000
0	0	2	22	5	7					Transf. a Inst. Prov. y Mun. para Fin. Gastos Corrientes	10.875.000
0	0	2	22	5	7	1				Transferencias a Gobiernos Provinciales	500.000
0	0	2	22	5	7	1		21		Gastos Corrientes	500.000
0	0	2	22	5	7	1		21	1	Moneda Nacional	500.000
0	0	2	22	5	7	6				Transferencias a Gobiernos Municipales	10.375.000
0	0	2	22	5	7	6		21		Gastos Corrientes	10.375.000
0	0	2	22	5	7	6		21	1	Moneda Nacional	10.375.000
0	0	2	22	5	8					Transf. a Inst. Prov. y Mun. para Financ. Gastos de Capital	5.000.000
0	0	2	22	5	8	1				Transferencias a Gobiernos Provinciales	500.000
0	0	2	22	5	8	1		22		Gastos de Capital	500.000
0	0	2	22	5	8	1		22	1	Moneda Nacional	500.000
0	0	2	22	5	8	6				Transferencias a Gobiernos Municipales	4.500.000
0	0	2	22	5	8	6		22		Gastos de Capital	4.500.000
0	0	2	22	5	8	6		22	1	Moneda Nacional	4.500.000
TOTAL											492.592.788

M.H. y F.P.
 16

41



DETALLE DE TRANSFERENCIAS (PARTIDAS INDICATIVAS)

ASIGNACIÓN DE CRÉDITOS DEL PROGRAMA 16

SUBPR	PROY	ACTOBR	FIN	FUN	F.F.	INC	PPAL	PAR	SPAR	UGEO	DENOMINACIÓN	IMPORTE
0	0	1									Conducción, Supervisión y Control Interno	12.394.647
0	0	1	2								SERVICIOS DE DEFENSA Y SEGURIDAD	12.394.647
0	0	1	2	2							Seguridad Interior	12.394.647
0	0	1	2	2	12						Recursos Propios	12.394.647
0	0	1	2	2	12	5					Transferencias	12.394.647
0	0	1	2	2	12	5	1				Transf. al Sector Privado para Financiar Gastos Corrientes	508.647
0	0	1	2	2	12	5	1	7			Transf. a Otras Instituc. Culturales y Soc. S/Fines de Lucro	508.647
0	0	1	2	2	12	5	1	7	9999		Sin discriminar	508.647
0	0	1	2	2	12	5	1	7	9999	2	Ciudad Autónoma de Buenos Aires	508.647
0	0	1	2	2	12	5	7				Transf. a Inst. Prov. y Mun. para Fin. Gastos Corrientes	11.886.000
0	0	1	2	2	12	5	7	1			Transferencias a Gobiernos Provinciales	1.650.000
0	0	1	2	2	12	5	7	1	3009		Otros Organismos Provinciales	1.650.000
0	0	1	2	2	12	5	7	1	3009	2	Ciudad Autónoma de Buenos Aires	1.650.000
0	0	1	2	2	12	5	7	6			Transferencias a Gobiernos Municipales	10.236.000
0	0	1	2	2	12	5	7	6	9999		Sin discriminar	10.236.000
0	0	1	2	2	12	5	7	6	9999	2	Ciudad Autónoma de Buenos Aires	10.236.000
0	0	2									Concientización en Seguridad Vial	4.941.353
0	0	2	2								SERVICIOS DE DEFENSA Y SEGURIDAD	4.941.353
0	0	2	2	2							Seguridad Interior	4.941.353
0	0	2	2	2	12						Recursos Propios	4.941.353
0	0	2	2	2	12	5					Transferencias	4.941.353
0	0	2	2	2	12	5	1				Transf. al Sector Privado para Financiar Gastos Corrientes	4.941.353
0	0	2	2	2	12	5	1	7			Transf. a Otras Instituc. Culturales y Soc. S/Fines de Lucro	4.941.353
0	0	2	2	2	12	5	1	7	9999		Sin discriminar	4.941.353
0	0	2	2	2	12	5	1	7	9999	2	Ciudad Autónoma de Buenos Aires	4.941.353
0	0	7									Fortalecimiento de la Seguridad Vial en Argentina (BIRF N° 7861)	18.595.000
0	0	7	2								SERVICIOS DE DEFENSA Y SEGURIDAD	18.595.000
0	0	7	2	2							Seguridad Interior	18.595.000
0	0	7	2	2	22						Crédito Externo	18.595.000
0	0	7	2	2	22	5					Transferencias	18.595.000

M.H. y F.P.
16

41



DETALLE DE TRANSFERENCIAS (PARTIDAS INDICATIVAS)

ASIGNACIÓN DE CRÉDITOS DEL PROGRAMA 16

SUBPR	PROY	ACTOBR	FIN	FUN	F.F.	INC	PPAL	PAR	SPAR	UGEO	DENOMINACIÓN	IMPORTE
0	0	7	2	2	22	5	1				Transf. al Sector Privado para Financiar Gastos Corrientes	2.720.000
0	0	7	2	2	22	5	1	7			Transf. a Otras Instituc. Culturales y Soc. S/Fines de Lucro	2.720.000
0	0	7	2	2	22	5	1	7	9999		Sin discriminar	2.720.000
0	0	7	2	2	22	5	1	7	9999	2	Ciudad Autónoma de Buenos Aires	2.720.000
0	0	7	2	2	22	5	7				Transf. a Inst. Prov. y Mun. para Fin. Gastos Corrientes	10.875.000
0	0	7	2	2	22	5	7	1			Transferencias a Gobiernos Provinciales	500.000
0	0	7	2	2	22	5	7	1	3009		Otros Organismos Provinciales	500.000
0	0	7	2	2	22	5	7	1	3009	2	Ciudad Autónoma de Buenos Aires	500.000
0	0	7	2	2	22	5	7	6			Transferencias a Gobiernos Municipales	10.375.000
0	0	7	2	2	22	5	7	6	9999		Sin discriminar	10.375.000
0	0	7	2	2	22	5	7	6	9999	2	Ciudad Autónoma de Buenos Aires	10.375.000
0	0	7	2	2	22	5	8				Transf. a Inst. Prov. y Mun. para Financ. Gastos de Capital	5.000.000
0	0	7	2	2	22	5	8	1			Transferencias a Gobiernos Provinciales	500.000
0	0	7	2	2	22	5	8	1	3009		Otros organismos provinciales	500.000
0	0	7	2	2	22	5	8	1	3009	2	Ciudad Autónoma de Buenos Aires	500.000
0	0	7	2	2	22	5	8	6			Transferencias a Gobiernos Municipales	4.500.000
0	0	7	2	2	22	5	8	6	9999		Sin discriminar	4.500.000
0	0	7	2	2	22	5	8	6	9999	2	Ciudad Autónoma de Buenos Aires	4.500.000
TOTAL												35.931.000

M.H. y F.P.
16



LISTADO DE ACTIVIDADES ESPECIFICAS

CÓDIGO	DENOMINACIÓN	UNIDAD EJECUTORA	CRÉDITO	RECURSOS HUMANOS	
				CARGOS	HS. DE CÁTEDRA
Actividades:					
01	Conducción, Supervisión y Control Interno	Dirección Ejecutiva	91.993.763	42	0
02	Concientización en Seguridad Vial	Dirección de Capacitación y Campañas Viales	35.422.033	56	0
03	Sistema Nacional de Licencia de Conducir, de Infractores y Antecedentes de Tránsito	Dirección Nacional de Licencias de Conducir y Antecedentes de Tránsito	57.535.470	75	0
04	Coordinación de Control y Fiscalización Vial, Interjurisdiccional y Normalización Normativa	Dirección Nacional de Coordinación Interjurisdiccional	171.880.850	301	0
05	Sistema Nacional de Estadísticas e Información en Seguridad Vial	Dirección Nacional de Observatorio Vial	16.567.480	54	0
06	Gestión Administrativa e Informática	Dirección General de Administración	68.866.942	132	0
07	Fortalecimiento de la Seguridad Vial en Argentina (BIRF N° 7861)	Unidad Ejecutora del Préstamo	50.326.250	0	0
TOTAL:			492.592.788	660	0

M.H. y F.P.
16

11



RECURSOS HUMANOS DEL PROGRAMA 16

CARGO O CATEGORÍA	CANTIDAD DE	
	CARGOS	HS. DE CÁTEDRA

Planta Permanente

AUTORIDADES SUPERIORES DEL PODER EJECUTIVO NACIONAL

Director Ejecutivo de la Agencia Nacional de Seguridad Vial	1	0
Subdirector Ejecutivo de la Agencia Nacional de Seguridad Vial	1	0
Subtotal Escalafón	2	0

FUNCIONARIOS FUERA DE NIVEL

Auditor Interno Titular	1	0
Subtotal Escalafón	1	0

Personal del Sistema Nacional de Empleo Público (SINEP)

A	6	0
B	151	0
C	169	0
D	292	0
E	38	0
F	1	0
Subtotal Escalafón	657	0

TOTAL DEL PROGRAMA 16	660	0
------------------------------	------------	----------

M.H. y F.P.
16

21



OTRAS CATEGORIAS PRESUPUESTARIAS 98
APLICACIONES FINANCIERAS

Servicio Administrativo Financiero
203

APLICACIONES FINANCIERAS

ASIGNACIÓN DE CRÉDITOS DE OTRAS CATEGORIAS PRESUPUESTARIAS 98

GRUPO	FIN	F.F.	INC	PPAL	PAR	SPAR	ECON.	MON	DENOMINACIÓN	IMPORTE
0	9								OTROS	213.183.462
0	9	12							Recursos Propios	213.183.462
0	9	12	6						Incremento de Activos Financieros	213.183.462
0	9	12	6	5					Incremento de Disponibilidades	213.183.462
0	9	12	6	5	1				Incremento de Caja y Bancos	213.183.462
0	9	12	6	5	1		23		Aplicaciones Financieras	213.183.462
0	9	12	6	5	1		23	1	Moneda Nacional	213.183.462
TOTAL										213.183.462

M.H. y F.P.
 16



FUENTES FINANCIERAS

TIPO	CLASE	CONCEPTO	SERVICIO CEDENTE	DENOMINACIÓN	IMPORTE
37				Obtención de Préstamos	46.776.250
37	9			Del Sector Externo	46.776.250
37	9	2		Del Sector Externo a Largo Plazo	46.776.250
TOTAL					46.776.250

M.H. y F.P.
16

17




ENTIDAD 205

AGENCIA DE ADMINISTRACIÓN DE BIENES DEL ESTADO

M.H. y F.P.
16

47



I - GASTOS

GASTOS POR FINALIDADES Y FUNCIONES


FIN	FUN	DENOMINACIÓN	IMPORTE
1		ADMINISTRACION GUBERNAMENTAL	218.456.324
1	6	Administración Fiscal	218.456.324
		SUBTOTAL	218.456.324
TOTAL			218.456.324

FUENTES DE FINANCIAMIENTO

F. de F.	INCISO	DENOMINACIÓN	IMPORTE
11		Tesoro Nacional	215.096.324
11	1	Gastos en Personal	133.057.324
11	2	Bienes de Consumo	3.906.000
11	3	Servicios No Personales	65.133.000
11	4	Bienes de Uso	13.000.000
12		Recursos Propios	3.360.000
12	3	Servicios No Personales	3.360.000
TOTAL			218.456.324

M.H. y F.P.
16

4



CLASIFICACIÓN ECONÓMICA

CÓDIGO	DENOMINACION	IMPORTE
2100	Gastos Corrientes	205.456.324
2120	Gastos de Consumo	201.782.224
2121	Remuneraciones	133.057.324
2122	Bienes y Servicios	68.724.900
2150	Impuestos Directos	3.674.100
2200	Gastos de Capital	13.000.000
2210	Inversión Real Directa	13.000.000
2211	Formación Bruta de Capital Fijo	7.480.000
2214	Activos Intangibles	5.520.000
TOTAL		218.456.324

M.H. y F.P.
16




II - RECURSOS

RECURSOS POR RUBROS

TIPO	CLASE	CONCEPTO	SERVICIO CEDENTE	DENOMINACIÓN	IMPORTE
16				Rentas de la Propiedad	3.360.000
16	3			Intereses por Títulos y Valores	3.360.000
16	3	1		Intereses por Títulos y Valores en Moneda Nacional	3.360.000
41				Contribuciones Figurativas	215.096.324
41	1			Contribuciones para Financiar Gastos Corrientes	202.096.324
41	1	1		Contrib. de la Adm. Central para Financiar Gastos Corrientes	202.096.324
41	1	1	305	Dirección General de Administración - Jefatura de Gabinete	202.096.324
41	2			Contribuciones para Financiar Gastos de Capital	13.000.000
41	2	1		Contrib. de la Adm. Central para Financiar Gastos de Capital	13.000.000
41	2	1	305	Dirección General de Administración - Jefatura de Gabinete	13.000.000
TOTAL					218.456.324

M.H. y F.P.
16

41



III - APERTURAS PROGRAMÁTICAS

LISTADO DE PROGRAMAS Y CATEGORÍAS EQUIVALENTES

CÓDIGO	DENOMINACIÓN	UNIDAD EJECUTORA	CRÉDITO	RECURSOS HUMANOS	
				CARGOS	HS. DE CÁTEDRA
34	Administración de Bienes del Estado	Agencia de Administración de Bienes del Estado	218.456.324	265	0
TOTAL			218.456.324	265	0

M.H. y F.P.
16

4



PROGRAMA 34

ADMINISTRACIÓN DE BIENES DEL ESTADO

UNIDAD EJECUTORA
AGENCIA DE ADMINISTRACIÓN DE BIENES DEL ESTADO

Servicio Administrativo Financiero
205

DISTRIBUCIÓN DE LÍMITES DEL GASTO

ASIGNACIÓN DE CRÉDITOS DEL PROGRAMA 34

SUBPR	PROY	FIN	F.F.	INC	PPAL	PAR	SPAR	ECON	MON	DENOMINACIÓN	IMPORTE
0	0	1								ADMINISTRACION GUBERNAMENTAL	218.456.324
0	0	1	11							Tesoro Nacional	215.096.324
0	0	1	11	1						Gastos en Personal	133.057.324
0	0	1	11	1	1					Personal Permanente	88.002.940
0	0	1	11	1	1	1				Retribución del Cargo	77.610.630
0	0	1	11	1	1	1		21		Gastos Corrientes	77.610.630
0	0	1	11	1	1	1		21	1	Moneda Nacional	77.610.630
0	0	1	11	1	1	3				Retribuciones que no hacen al Cargo	1.180.128
0	0	1	11	1	1	3		21		Gastos Corrientes	1.180.128
0	0	1	11	1	1	3		21	1	Moneda Nacional	1.180.128
0	0	1	11	1	1	4				Sueldo Anual Complementario	6.331.397
0	0	1	11	1	1	4		21		Gastos Corrientes	6.331.397
0	0	1	11	1	1	4		21	1	Moneda Nacional	6.331.397
0	0	1	11	1	1	6				Contribuciones Patronales	2.880.785
0	0	1	11	1	1	6		21		Gastos Corrientes	2.880.785
0	0	1	11	1	1	6		21	1	Moneda Nacional	2.880.785
0	0	1	11	1	7					Gabinete de autoridades superiores	2.601.123
0	0	1	11	1	7			21		Gastos Corrientes	2.601.123
0	0	1	11	1	7			21	1	Moneda Nacional	2.601.123
0	0	1	11	1	8					Personal contratado	42.453.261
0	0	1	11	1	8	1				Retribuciones por contratos	27.595.181
0	0	1	11	1	8	1		21		Gastos Corrientes	27.595.181
0	0	1	11	1	8	1		21	1	Moneda Nacional	27.595.181
0	0	1	11	1	8	2				Adicionales al contrato	4.900.319
0	0	1	11	1	8	2		21		Gastos Corrientes	4.900.319
0	0	1	11	1	8	2		21	1	Moneda Nacional	4.900.319
0	0	1	11	1	8	3				Sueldo anual complementario	2.307.708
0	0	1	11	1	8	3		21		Gastos Corrientes	2.307.708
0	0	1	11	1	8	3		21	1	Moneda Nacional	2.307.708
0	0	1	11	1	8	5				Contribuciones patronales	7.650.053

M.H. y F.P.
16

4

DISTRIBUCIÓN DE LÍMITES DEL GASTO

ASIGNACIÓN DE CRÉDITOS DEL PROGRAMA 34



SUBPR	PROY	FIN	F.F.	INC	PPAL	PAR	SPAR	ECON	MON	DENOMINACIÓN	IMPORTE
0	0	1	11	1	8	5		21		Gastos Corrientes	7.650.053
0	0	1	11	1	8	5		21	1	Moneda Nacional	7.650.053
0	0	1	11	2						Bienes de Consumo	3.906.000
0	0	1	11	2				21		Gastos Corrientes	3.906.000
0	0	1	11	2				21	1	Moneda Nacional	3.906.000
0	0	1	11	3						Servicios No Personales	65.133.000
0	0	1	11	3	1					Servicios Básicos	2.177.500
0	0	1	11	3	1			21		Gastos Corrientes	2.177.500
0	0	1	11	3	1			21	1	Moneda Nacional	2.177.500
0	0	1	11	3	2					Alquileres y Derechos	4.487.000
0	0	1	11	3	2			21		Gastos Corrientes	4.487.000
0	0	1	11	3	2			21	1	Moneda Nacional	4.487.000
0	0	1	11	3	3					Mantenimiento, Reparación y Limpieza	4.845.500
0	0	1	11	3	3			21		Gastos Corrientes	4.845.500
0	0	1	11	3	3			21	1	Moneda Nacional	4.845.500
0	0	1	11	3	4					Servicios Técnicos y Profesionales	23.453.200
0	0	1	11	3	4			21		Gastos Corrientes	23.453.200
0	0	1	11	3	4			21	1	Moneda Nacional	23.453.200
0	0	1	11	3	5					Servicios Comerciales y Financieros	1.123.500
0	0	1	11	3	5			21		Gastos Corrientes	1.123.500
0	0	1	11	3	5			21	1	Moneda Nacional	1.123.500
0	0	1	11	3	7					Pasajes y Viáticos	2.131.000
0	0	1	11	3	7			21		Gastos Corrientes	2.131.000
0	0	1	11	3	7			21	1	Moneda Nacional	2.131.000
0	0	1	11	3	8					Impuestos, Derechos, Tasas y Juicios	10.621.600
0	0	1	11	3	8			21		Gastos Corrientes	10.621.600
0	0	1	11	3	8			21	1	Moneda Nacional	10.621.600
0	0	1	11	3	9					Otros Servicios	16.293.700
0	0	1	11	3	9			21		Gastos Corrientes	16.293.700
0	0	1	11	3	9			21	1	Moneda Nacional	16.293.700
0	0	1	11	4						Bienes de Uso	13.000.000
0	0	1	11	4	3					Maquinaria y Equipo	7.480.000
0	0	1	11	4	3			22		Gastos de Capital	7.480.000
0	0	1	11	4	3			22	1	Moneda Nacional	7.480.000
0	0	1	11	4	8					Activos Intangibles	5.520.000
0	0	1	11	4	8			22		Gastos de Capital	5.520.000
0	0	1	11	4	8			22	1	Moneda Nacional	5.520.000
0	0	1	12							Recursos Propios	3.360.000
0	0	1	12	3						Servicios No Personales	3.360.000
0	0	1	12	3	3					Mantenimiento, Reparación y Limpieza	3.360.000
0	0	1	12	3	3			21		Gastos Corrientes	3.360.000
0	0	1	12	3	3			21	1	Moneda Nacional	3.360.000

TOTAL

218.456.324

M.H. y F.P.
16

4

RECURSOS HUMANOS DEL PROGRAMA 34



CARGO O CATEGORÍA	CANTIDAD DE	
	CARGOS	HS. DE CÁTEDRA

Planta Permanente

AUTORIDADES SUPERIORES DEL PODER EJECUTIVO NACIONAL

Presidente de la Agencia de Administración de Bienes del Estado	1	0
Vice-Presidente de la Agencia de Administración de Bienes del Estado	1	0
Subtotal Escalafón	2	0

FUNCIONARIOS FUERA DE NIVEL

Auditor Interno Titular	1	0
Subtotal Escalafón	1	0

Personal del ENABIEF

Gerente	5	0
Subgerente	9	0
Coordinador Departamental	22	0
Tecnico profesional A	27	0
Tecnico Profesional B	39	0
Tecnico Profesional C	14	0
Administrativo A	24	0
Administrativo B	3	0
Administrativo C	2	0
Staff B	8	0

Subtotal Escalafón	153	0
---------------------------	------------	----------

Personal del Sistema Nacional de Empleo Público (SINEP)

A	24	0
B	57	0
C	11	0
D	9	0
E	8	0

Subtotal Escalafón	109	0
---------------------------	------------	----------

TOTAL DEL PROGRAMA	265	0
---------------------------	------------	----------

M.H. y F.P.
16

21



ENTIDAD 206

**CENTRO INTERNACIONAL PARA LA PROMOCIÓN DE LOS
DERECHOS HUMANOS**

M.H. y F.P.
16

4



I - GASTOS

GASTOS POR FINALIDADES Y FUNCIONES


FIN	FUN	DENOMINACIÓN	IMPORTE
1		ADMINISTRACION GUBERNAMENTAL	22.927.785
1	2	Judicial	22.927.785
		SUBTOTAL	22.927.785
TOTAL			22.927.785

FUENTES DE FINANCIAMIENTO

F. de F.	INCISO	DENOMINACIÓN	IMPORTE
11		Tesoro Nacional	22.927.785
11	1	Gastos en Personal	11.529.785
11	2	Bienes de Consumo	506.000
11	3	Servicios No Personales	10.161.000
11	4	Bienes de Uso	631.000
11	5	Transferencias	100.000
TOTAL			22.927.785

M.H. y F.P.
16

4



CLASIFICACIÓN ECONÓMICA

CÓDIGO	DENOMINACIÓN	IMPORTE
2100	Gastos Corrientes	22.296.785
2120	Gastos de Consumo	22.196.785
2121	Remuneraciones	11.529.785
2122	Bienes y Servicios	10.667.000
2170	Transferencias Corrientes	100.000
2171	Al Sector Privado	100.000
2200	Gastos de Capital	631.000
2210	Inversión Real Directa	631.000
2211	Formación Bruta de Capital Fijo	599.000
2214	Activos Intangibles	32.000
TOTAL		22.927.785

M.H. y F.P.
16

4



II - RECURSOS

RECURSOS POR RUBROS

TIPO	CLASE	CONCEPTO	SERVICIO CEDENTE	DENOMINACION	IMPORTE
41				Contribuciones Figurativas	22.927.785
41	1			Contribuciones para Financiar Gastos Corrientes	22.296.785
41	1	1		Contrib. de la Adm. Central para Financiar Gastos Corrientes	22.296.785
41	1	1	332	Ministerio de Justicia y Derechos Humanos	22.296.785
41	2			Contribuciones para Financiar Gastos de Capital	631.000
41	2	1		Contrib. de la Adm. Central para Financiar Gastos de Capital	631.000
41	2	1	332	Ministerio de Justicia y Derechos Humanos	631.000
TOTAL					22.927.785

M.H. y F.P.
16

A



III - APERTURAS PROGRAMÁTICAS

LISTADO DE PROGRAMAS Y CATEGORÍAS EQUIVALENTES

CÓDIGO	DENOMINACIÓN	UNIDAD EJECUTORA	CRÉDITO	RECURSOS HUMANOS	
				CARGOS	HS. DE CÁTEDRA
16	Promoción Internacional de los Derechos Humanos	Centro Internacional para la Promoción de los Derechos Humanos	22.927.785	52	0
TOTAL			22.927.785	52	0

M.H. y F.P.
16

Handwritten signature or mark.



PROGRAMA 16
PROMOCIÓN INTERNACIONAL DE LOS DERECHOS HUMANOS

UNIDAD EJECUTORA
**CENTRO INTERNACIONAL PARA LA PROMOCIÓN DE LOS
 DERECHOS HUMANOS**


Servicio Administrativo Financiero
206

DISTRIBUCIÓN DE LÍMITES DEL GASTO

ASIGNACIÓN DE CRÉDITOS DEL PROGRAMA 16

SUBPR	PROY	FIN	F.F.	INC	PPAL	PAR	SPAR	ECON	MON	DENOMINACIÓN	IMPORTE
0	0	1								ADMINISTRACION GUBERNAMENTAL	22.927.785
0	0	1	11							Tesoro Nacional	22.927.785
0	0	1	11	1						Gastos en Personal	11.529.785
0	0	1	11	1	1					Personal Permanente	11.529.785
0	0	1	11	1	1	1				Retribución del Cargo	10.119.081
0	0	1	11	1	1	1		21		Gastos Corrientes	10.119.081
0	0	1	11	1	1	1		21	1	Moneda Nacional	10.119.081
0	0	1	11	1	1	4				Sueldo Anual Complementario	367.752
0	0	1	11	1	1	4		21		Gastos Corrientes	367.752
0	0	1	11	1	1	4		21	1	Moneda Nacional	367.752
0	0	1	11	1	1	6				Contribuciones Patronales	1.042.952
0	0	1	11	1	1	6		21		Gastos Corrientes	1.042.952
0	0	1	11	1	1	6		21	1	Moneda Nacional	1.042.952
0	0	1	11	2						Bienes de Consumo	506.000
0	0	1	11	2				21		Gastos Corrientes	506.000
0	0	1	11	2				21	1	Moneda Nacional	506.000
0	0	1	11	3						Servicios No Personales	10.161.000
0	0	1	11	3	2					Alquileres y Derechos	6.694.930
0	0	1	11	3	2			21		Gastos Corrientes	6.694.930
0	0	1	11	3	2			21	1	Moneda Nacional	6.694.930
0	0	1	11	3	4					Servicios Técnicos y Profesionales	350.000
0	0	1	11	3	4			21		Gastos Corrientes	350.000
0	0	1	11	3	4			21	1	Moneda Nacional	350.000
0	0	1	11	3	5					Servicios Comerciales y Financieros	1.425.480
0	0	1	11	3	5			21		Gastos Corrientes	1.425.480
0	0	1	11	3	5			21	1	Moneda Nacional	1.425.480
0	0	1	11	3	7					Pasajes y Viáticos	1.488.090
0	0	1	11	3	7			21		Gastos Corrientes	1.488.090

M.H. y F.P.
 16



DISTRIBUCIÓN DE LÍMITES DEL GASTO
ASIGNACIÓN DE CRÉDITOS DEL PROGRAMA 16

SUBPR	PROY	FIN	F.F.	INC	PPAL	PAR	SPAR	ECON	MON	DENOMINACIÓN	IMPORTE
0	0	1	11	3	7			21	1	Moneda Nacional	1.488.090
0	0	1	11	3	8					Impuestos, Derechos, Tasas y Juicios	2.500
0	0	1	11	3	8			21		Gastos Corrientes	2.500
0	0	1	11	3	8			21	1	Moneda Nacional	2.500
0	0	1	11	3	9					Otros Servicios	200.000
0	0	1	11	3	9			21		Gastos Corrientes	200.000
0	0	1	11	3	9			21	1	Moneda Nacional	200.000
0	0	1	11	4						Bienes de Uso	631.000
0	0	1	11	4	3					Maquinaria y Equipo	555.100
0	0	1	11	4	3			22		Gastos de Capital	555.100
0	0	1	11	4	3			22	1	Moneda Nacional	555.100
0	0	1	11	4	5					Libros, Revistas y Otros Elementos	43.900
0	0	1	11	4	5			22		Coleccionables	
0	0	1	11	4	5			22		Gastos de Capital	43.900
0	0	1	11	4	5			22	1	Moneda Nacional	43.900
0	0	1	11	4	8					Activos Intangibles	32.000
0	0	1	11	4	8			22		Gastos de Capital	32.000
0	0	1	11	4	8			22	1	Moneda Nacional	32.000
0	0	1	11	5						Transferencias	100.000
0	0	1	11	5	1					Transf. al Sector Privado para Financiar	100.000
0	0	1	11	5	1	6				Gastos Corrientes	
0	0	1	11	5	1	6				Transf. para Activ. Científicas o Académicas	100.000
0	0	1	11	5	1	6		21		Gastos Corrientes	100.000
0	0	1	11	5	1	6		21	1	Moneda Nacional	100.000
TOTAL											22.927.785

M.H. y F.P.
16

21




DETALLE DE TRANSFERENCIAS (PARTIDAS INDICATIVAS)

ASIGNACIÓN DE CRÉDITOS DEL PROGRAMA 16

S U B P R	P R O Y	A C T O B R	F I N	F U N	F. F.	I N C	P P A L	P A R	S P A R	U G E O	DENOMINACION	IMPORTE
0	0	1									Promoción Internacional de los Derechos Humanos	100.000
0	0	1	1								ADMINISTRACION GUBERNAMENTAL	100.000
0	0	1	1	2							Judicial	100.000
0	0	1	1	2	11						Tesoro Nacional	100.000
0	0	1	1	2	11	5					Transferencias	100.000
0	0	1	1	2	11	5	1				Transf. al Sector Privado para Financiar Gastos Corrientes	100.000
0	0	1	1	2	11	5	1	6			Transf. para Activ. Cientificas o Académicas	100.000
0	0	1	1	2	11	5	1	6	9999		Sin discriminar	100.000
0	0	1	1	2	11	5	1	6	9999	2	Ciudad Autónoma de Buenos Aires	100.000
TOTAL												100.000

M.H. y F.P.
16

✓



RECURSOS HUMANOS DEL PROGRAMA 16

CARGO O CATEGORÍA	CANTIDAD DE	
	CARGOS	HS. DE CÁTEDRA
Planta Permanente		
AUTORIDADES SUPERIORES DEL PODER EJECUTIVO NACIONAL		
Miembro del Consejo de Administración del Centro Internacional para la Promoción de los Derechos Humanos	4	0
Subtotal Escalafón	4	0
FUNCIONARIOS FUERA DE NIVEL		
Director del Centro Internacional en Materia de Derechos Humanos	1	0
Subtotal Escalafón	1	0
Personal del Sistema Nacional de Empleo Público (SINEP)		
A	1	0
B	8	0
C	17	0
D	12	0
E	9	0
Subtotal Escalafón	47	0
TOTAL DEL PROGRAMA 16	52	0

M.H. y F.P.
16

21



ENTIDAD 207

ENTE NACIONAL DE COMUNICACIONES

M.H. y F.P.
16

4



I - GASTOS

GASTOS POR FINALIDADES Y FUNCIONES

FIN	FUN	DENOMINACIÓN	IMPORTE
4		SERVICIOS ECONOMICOS	1.734.158.072
4	2	Comunicaciones	1.734.158.072
		SUBTOTAL	1.734.158.072
		Gastos Figurativos	1.093.786.928
TOTAL			2.827.945.000

FUENTES DE FINANCIAMIENTO

F. de F.	INCISO	DENOMINACIÓN	IMPORTE
12		Recursos Propios	2.827.945.000
12	1	Gastos en Personal	1.126.528.915
12	2	Bienes de Consumo	30.479.570
12	3	Servicios No Personales	395.912.303
12	4	Bienes de Uso	44.848.662
12	5	Transferencias	136.388.622
12	9	Gastos Figurativos	1.093.786.928
TOTAL			2.827.945.000

M.H. y F.P.
16

11



CLASIFICACIÓN ECONÓMICA

CÓDIGO	DENOMINACIÓN	IMPORTE
2100	Gastos Corrientes	2.207.713.901
2120	Gastos de Consumo	1.552.515.456
2121	Remuneraciones	1.126.528.915
2122	Bienes y Servicios	425.766.830
2123	Impuestos Indirectos	219.711
2150	Impuestos Directos	405.332
2170	Transferencias Corrientes	116.388.622
2171	Al Sector Privado	108.130.260
2172	Al Sector Público	7.336.362
2173	Al Sector Externo	922.000
2180	Gastos Figurativos para Transacciones Corrientes	538.404.491
2181	A la Administración Nacional	538.404.491
2200	Gastos de Capital	620.231.099
2210	Inversión Real Directa	44.848.662
2211	Formación Bruta de Capital Fijo	31.877.932
2214	Activos Intangibles	12.970.730
2220	Transferencias de Capital	20.000.000
2221	Al Sector Privado	20.000.000
2240	Gastos Figurativos para Transacciones de Capital	555.382.437
2241	A la Administración Nacional	555.382.437
TOTAL		2.827.945.000

M.H. y F.P.
16

11



II - RECURSOS

RECURSOS POR RUBROS

TIPO	CLASE	CONCEPTO	SERVICIO CEDENTE	DENOMINACIÓN	IMPORTE
11				Ingresos Tributarios	825.056.000
11	9			Otros Impuestos	825.056.000
11	9	9		Otros	825.056.000
12				Ingresos No Tributarios	2.517.688.000
12	1			Tasas	500.250.000
12	1	9		Otras	500.250.000
12	2			Derechos	1.963.116.000
12	2	9		Otros	1.963.116.000
12	6			Multas	42.543.000
12	6	1		Multas por Infracciones	42.543.000
12	9			Otros	11.779.000
12	9	1		Afectaciones y Devoluciones	102.000
12	9	2		Especificados	6.643.000
12	9	9		No Especificados	5.034.000
TOTAL					3.342.744.000

M.H. y F.P.
16

4



III - APERTURAS PROGRAMÁTICAS

LISTADO DE PROGRAMAS Y CATEGORÍAS EQUIVALENTES

CÓDIGO	DENOMINACIÓN	UNIDAD EJECUTORA	CRÉDITO	RECURSOS HUMANOS	
				CARGOS	HS. DE CÁTEDRA
01	Actividades Centrales		27.066.057	7	0
02	Actividades Comunes de los Programas 16, 17, 18, 19 y 20		519.637.000	181	0
03	Actividades Comunes a los Programas 22, 23 y 24		545.000.000	465	0
16	Control y Fiscalización de Servicios de Tecnologías de la Información y las Comunicaciones	Ente Nacional de Comunicaciones	169.371.303	26	0
17	Atención de Usuarios de Tecnologías de la Información y las Comunicaciones	Ente Nacional de Comunicaciones	184.569.787	68	0
18	Administración de Servicios de Tecnologías de la Información y las Comunicaciones	Ente Nacional de Comunicaciones	27.857.541	1	0
19	Planificación Tecnológica de Tecnologías de la Información y las Comunicaciones	Ente Nacional de Comunicaciones	41.803.966	30	0
20	Control de Servicios Postales	Ente Nacional de Comunicaciones	40.084.609	12	0
22	Control y Fiscalización de los Servicios de Comunicación Audiovisual	Ente Nacional de Comunicaciones	16.810.212	0	0
23	Enseñanza, Capacitación y Habilitación	Ente Nacional de Comunicaciones	18.593.697	16	1.650
24	Administración y Gestión de Proyecto Especiales	Ente Nacional de Comunicaciones	143.363.900	0	0
99	Erogaciones Figurativas	Ente Nacional de Comunicaciones	1.093.786.928	0	0
TOTAL			2.827.945.000	806	1.650

M.H. y F.P.
16

4



CATEGORIA 20181
ACTIVIDADES CENTRALES

Servicio Administrativo Financiero
207

DISTRIBUCIÓN DE LÍMITES DEL GASTO

ASIGNACIÓN DE CRÉDITOS DE LA CATEGORIA 01

SUBPR	PROY	FIN	F.F.	INC	PPAL	PAR	SPAR	ECON	MON	DENOMINACIÓN	IMPORTE
0	0	4								SERVICIOS ECONOMICOS	27.066.057
0	0	4	12							Recursos Propios	27.066.057
0	0	4	12	1						Gastos en Personal	26.476.974
0	0	4	12	1	1					Personal Permanente	17.000.047
0	0	4	12	1	1	1				Retribución del Cargo	10.000.047
0	0	4	12	1	1	1		21		Gastos Corrientes	10.000.047
0	0	4	12	1	1	1		21	1	Moneda Nacional	10.000.047
0	0	4	12	1	1	3				Retribuciones que no hacen al Cargo	1.000.000
0	0	4	12	1	1	3		21		Gastos Corrientes	1.000.000
0	0	4	12	1	1	3		21	1	Moneda Nacional	1.000.000
0	0	4	12	1	1	4				Sueldo Anual Complementario	1.000.000
0	0	4	12	1	1	4		21		Gastos Corrientes	1.000.000
0	0	4	12	1	1	4		21	1	Moneda Nacional	1.000.000
0	0	4	12	1	1	6				Contribuciones Patronales	5.000.000
0	0	4	12	1	1	6		21		Gastos Corrientes	5.000.000
0	0	4	12	1	1	6		21	1	Moneda Nacional	5.000.000
0	0	4	12	1	5					Asistencia Social al Personal	1.000.000
0	0	4	12	1	5	1				Seguros de Riesgo de Trabajo	500.000
0	0	4	12	1	5	1		21		Gastos Corrientes	500.000
0	0	4	12	1	5	1		21	1	Moneda Nacional	500.000
0	0	4	12	1	5	9				Otras Asistencias Sociales al Personal	500.000
0	0	4	12	1	5	9		21		Gastos Corrientes	500.000
0	0	4	12	1	5	9		21	1	Moneda Nacional	500.000
0	0	4	12	1	6					Beneficios y Compensaciones	362.819
0	0	4	12	1	6			21		Gastos Corrientes	362.819
0	0	4	12	1	6			21	1	Moneda Nacional	362.819
0	0	4	12	1	8					Personal contratado	8.114.108
0	0	4	12	1	8	1				Retribuciones por contratos	6.114.108
0	0	4	12	1	8	1		21		Gastos Corrientes	6.114.108
0	0	4	12	1	8	1		21	1	Moneda Nacional	6.114.108
0	0	4	12	1	8	2				Adicionales al contrato	500.000
0	0	4	12	1	8	2		21		Gastos Corrientes	500.000

M.H. y F.P.
16

4



DISTRIBUCIÓN DE LÍMITES DEL GASTO

ASIGNACIÓN DE CRÉDITOS DE LA CATEGORIA 01

SUBPR	PROY	FIN	F.F.	INC	PPAL	PAR	SPAR	ECON	MON	DENOMINACIÓN	IMPORTE
0	0	4	12	1	8	2		21	1	Moneda Nacional	500.000
0	0	4	12	1	8	3				Sueldo anual complementario	500.000
0	0	4	12	1	8	3		21		Gastos Corrientes	500.000
0	0	4	12	1	8	3		21	1	Moneda Nacional	500.000
0	0	4	12	1	8	5				Contribuciones patronales	1.000.000
0	0	4	12	1	8	5		21		Gastos Corrientes	1.000.000
0	0	4	12	1	8	5		21	1	Moneda Nacional	1.000.000
0	0	4	12	2						Bienes de Consumo	202.423
0	0	4	12	2				21		Gastos Corrientes	202.423
0	0	4	12	2				21	1	Moneda Nacional	202.423
0	0	4	12	3						Servicios No Personales	386.660
0	0	4	12	3	2					Alquileres y Derechos	23.577
0	0	4	12	3	2			21		Gastos Corrientes	23.577
0	0	4	12	3	2			21	1	Moneda Nacional	23.577
0	0	4	12	3	4					Servicios Técnicos y Profesionales	113.169
0	0	4	12	3	4			21		Gastos Corrientes	113.169
0	0	4	12	3	4			21	1	Moneda Nacional	113.169
0	0	4	12	3	5					Servicios Comerciales y Financieros	14.146
0	0	4	12	3	5			21		Gastos Corrientes	14.146
0	0	4	12	3	5			21	1	Moneda Nacional	14.146
0	0	4	12	3	7					Pasajes y Viáticos	235.768
0	0	4	12	3	7			21		Gastos Corrientes	235.768
0	0	4	12	3	7			21	1	Moneda Nacional	235.768
TOTAL											27.066.057

M.H. y F.P.
16

4



LISTADO DE ACTIVIDADES CENTRALES

CÓDIGO	DENOMINACIÓN	UNIDAD EJECUTORA	CRÉDITO	RECURSOS HUMANOS	
				CARGOS	HS. DE CÁTEDRA
Actividades:					
01	Conducción Superior	Ente Nacional de Comunicaciones	26.476.974	7	0
02	Funcionamiento del Consejo Federal de Comunicaciones	Ente Nacional de Comunicaciones	589.083	0	0
TOTAL:			27.066.057	7	0

M.H. y F.P.
16

4



RECURSOS HUMANOS DE LA CATEGORIA 01

CARGO O CATEGORÍA	CANTIDAD DE	
	CARGOS	HS. DE CÁTEDRA

Planta Permanente

AUTORIDADES SUPERIORES DEL PODER EJECUTIVO NACIONAL

Presidente del Directorio del ENACOM	1	0
Miembro del Directorio del ENACOM	6	0
Subtotal Escalafón	7	0
TOTAL DE LA CATEGORIA 01	7	0

M.H. y F.P.
16

11



CATEGORIA 02

ACTIVIDADES COMUNES DE LOS PROGRAMAS 16, 17, 18, 19 Y 20

Servicio Administrativo Financiero
207

DISTRIBUCIÓN DE LÍMITES DEL GASTO

ASIGNACIÓN DE CRÉDITOS DE LA CATEGORIA 02


SUBPR	PROY	FIN	F.F.	INC	PPAL	PAR	SPAR	ECON	MON	DENOMINACIÓN	IMPORTE
0	0	4								SERVICIOS ECONOMICOS	519.637.000
0	0	4	12							Recursos Propios	519.637.000
0	0	4	12	1						Gastos en Personal	274.998.177
0	0	4	12	1	1					Personal Permanente	74.722.106
0	0	4	12	1	1	1				Retribución del Cargo	51.975.176
0	0	4	12	1	1	1		21		Gastos Corrientes	51.975.176
0	0	4	12	1	1	1		21	1	Moneda Nacional	51.975.176
0	0	4	12	1	1	3				Retribuciones que no hacen al Cargo	3.827.302
0	0	4	12	1	1	3		21		Gastos Corrientes	3.827.302
0	0	4	12	1	1	3		21	1	Moneda Nacional	3.827.302
0	0	4	12	1	1	4				Sueldo Anual Complementario	4.775.207
0	0	4	12	1	1	4		21		Gastos Corrientes	4.775.207
0	0	4	12	1	1	4		21	1	Moneda Nacional	4.775.207
0	0	4	12	1	1	6				Contribuciones Patronales	14.144.421
0	0	4	12	1	1	6		21		Gastos Corrientes	14.144.421
0	0	4	12	1	1	6		21	1	Moneda Nacional	14.144.421
0	0	4	12	1	5					Asistencia Social al Personal	722.501
0	0	4	12	1	5	1				Seguros de Riesgo de Trabajo	382.453
0	0	4	12	1	5	1		21		Gastos Corrientes	382.453
0	0	4	12	1	5	1		21	1	Moneda Nacional	382.453
0	0	4	12	1	5	9				Otras Asistencias Sociales al Personal	340.048
0	0	4	12	1	5	9		21		Gastos Corrientes	340.048
0	0	4	12	1	5	9		21	1	Moneda Nacional	340.048
0	0	4	12	1	6					Beneficios y Compensaciones	837.181
0	0	4	12	1	6			21		Gastos Corrientes	837.181
0	0	4	12	1	6			21	1	Moneda Nacional	837.181
0	0	4	12	1	8					Personal contratado	198.716.389
0	0	4	12	1	8	1				Retribuciones por contratos	143.762.996
0	0	4	12	1	8	1		21		Gastos Corrientes	143.762.996
0	0	4	12	1	8	1		21	1	Moneda Nacional	143.762.996

M.H. y F.P.
16

11

DISTRIBUCIÓN DE LÍMITES DEL GASTO


ASIGNACIÓN DE CRÉDITOS DE LA CATEGORIA 02



SUBPR	PROY	FIN	F.F.	INC	PPAL	PAR	SPAR	ECON	MON	DENOMINACIÓN	IMPORTE
0	0	4	12	1	8	2				Adicionales al contrato	2.735.260
0	0	4	12	1	8	2		21		Gastos Corrientes	2.735.260
0	0	4	12	1	8	2		21	1	Moneda Nacional	2.735.260
0	0	4	12	1	8	3				Sueldo anual complementario	12.274.855
0	0	4	12	1	8	3		21		Gastos Corrientes	12.274.855
0	0	4	12	1	8	3		21	1	Moneda Nacional	12.274.855
0	0	4	12	1	8	5				Contribuciones patronales	39.943.278
0	0	4	12	1	8	5		21		Gastos Corrientes	39.943.278
0	0	4	12	1	8	5		21	1	Moneda Nacional	39.943.278
0	0	4	12	2						Bienes de Consumo	11.240.002
0	0	4	12	2				21		Gastos Corrientes	11.240.002
0	0	4	12	2				21	1	Moneda Nacional	11.240.002
0	0	4	12	3						Servicios No Personales	218.246.397
0	0	4	12	3	1					Servicios Básicos	17.716.045
0	0	4	12	3	1			21		Gastos Corrientes	17.716.045
0	0	4	12	3	1			21	1	Moneda Nacional	17.716.045
0	0	4	12	3	2					Alquileres y Derechos	7.508.028
0	0	4	12	3	2			21		Gastos Corrientes	7.508.028
0	0	4	12	3	2			21	1	Moneda Nacional	7.508.028
0	0	4	12	3	3					Mantenimiento, Reparación y Limpieza	14.913.268
0	0	4	12	3	3			21		Gastos Corrientes	14.913.268
0	0	4	12	3	3			21	1	Moneda Nacional	14.913.268
0	0	4	12	3	4					Servicios Técnicos y Profesionales	91.558.820
0	0	4	12	3	4			21		Gastos Corrientes	91.558.820
0	0	4	12	3	4			21	1	Moneda Nacional	91.558.820
0	0	4	12	3	5					Servicios Comerciales y Financieros	16.230.207
0	0	4	12	3	5			21		Gastos Corrientes	16.230.207
0	0	4	12	3	5			21	1	Moneda Nacional	16.230.207
0	0	4	12	3	7					Pasajes y Viáticos	24.916.760
0	0	4	12	3	7			21		Gastos Corrientes	24.916.760
0	0	4	12	3	7			21	1	Moneda Nacional	24.916.760
0	0	4	12	3	8					Impuestos, Derechos, Tasas y Juicios	3.857.538
0	0	4	12	3	8			21		Gastos Corrientes	3.857.538
0	0	4	12	3	8			21	1	Moneda Nacional	3.857.538
0	0	4	12	3	9					Otros Servicios	41.545.731
0	0	4	12	3	9			21		Gastos Corrientes	41.545.731
0	0	4	12	3	9			21	1	Moneda Nacional	41.545.731
0	0	4	12	4						Bienes de Uso	14.230.424
0	0	4	12	4	3					Maquinaria y Equipo	8.130.424
0	0	4	12	4	3			22		Gastos de Capital	8.130.424
0	0	4	12	4	3			22	1	Moneda Nacional	8.130.424
0	0	4	12	4	5					Libros, Revistas y Otros Elementos Coleccionables	100.000
0	0	4	12	4	5			22		Gastos de Capital	100.000
0	0	4	12	4	5			22	1	Moneda Nacional	100.000
0	0	4	12	4	8					Activos Intangibles	6.000.000

M.H. y F.P.
16

41



DISTRIBUCIÓN DE LÍMITES DEL GASTO

ASIGNACIÓN DE CRÉDITOS DE LA CATEGORIA 02

SUBPR	PROY	FIN	F.F.	INC	PPAL	PAR	SPAR	ECON	MON	DENOMINACIÓN	IMPORTE
0	0	4	12	4	8			22		Gastos de Capital	6.000.000
0	0	4	12	4	8			22	1	Moneda Nacional	6.000.000
0	0	4	12	5						Transferencias	922.000
0	0	4	12	5	9					Transferencias al Exterior	922.000
0	0	4	12	5	9	2				Transf.a Organismos Internac. p/Financiar	922.000
0	0	4	12	5	9	2		21		Gastos Corrientes	922.000
0	0	4	12	5	9	2		21	3	Moneda Extranjera	922.000
TOTAL											519.637.000

M.H. y F.P.
16

A




DETALLE DE TRANSFERENCIAS (PARTIDAS INDICATIVAS)

ASIGNACIÓN DE CRÉDITOS DE LA CATEGORIA 02

SUBPR	PROY	ACTOBR	FIN	FUN	F.F.	INC	PPAL	PAR	SPAR	UGEO	DENOMINACION	IMPORTE
0	0	2									Asuntos Internacionales vinculados a las Tecnologías de la Información y las Comunicaciones	922.000
0	0	2	4								SERVICIOS ECONOMICOS	922.000
0	0	2	4	2							Comunicaciones	922.000
0	0	2	4	2	12						Recursos Propios	922.000
0	0	2	4	2	12	5					Transferencias	922.000
0	0	2	4	2	12	5	9				Transferencias al Exterior	922.000
0	0	2	4	2	12	5	9	2			Transf.a Organismos Internac. p/Financiar Gastos Corrientes	922.000
0	0	2	4	2	12	5	9	2	1461		Unión Internacional de Telecomunicaciones	922.000
0	0	2	4	2	12	5	9	2	1461	99	No Clasificado	922.000
TOTAL											922.000	

M.H. y F.P.
16

41



LISTADO DE ACTIVIDADES COMUNES

CÓDIGO	DENOMINACIÓN	UNIDAD EJECUTORA	CRÉDITO	RECURSOS HUMANOS	
				CARGOS	HS. DE CÁTEDRA
Actividades:					
01	Conducción y Administración	Ente Nacional de Comunicaciones	453.998.507	172	0
02	Asuntos Internacionales vinculados a las Tecnologías de la Información y las Comunicaciones	Ente Nacional de Comunicaciones	34.250.040	5	0
03	Planificación Económica de Tecnologías de la Información y las Comunicaciones	Ente Nacional de Comunicaciones	31.388.453	4	0
TOTAL:			519.637.000	181	0

M.H. y F.P.
16

11



RECURSOS HUMANOS DE LA CATEGORIA 02

CARGO O CATEGORÍA	CANTIDAD DE	
	CARGOS	HS. DE CÁTEDRA

Planta Permanente

Personal de la Com. Nac. de Comunicaciones

A / Gerente	11	0
A1 / Subgerente	2	0
B / Profesional Coordinador	15	0
B1 / Profesional Superior	19	0
C / Profesional Avanzado	22	0
C1 / Profesional Inicial	9	0
D / Técnico Superior	22	0
D1 / Técnico	51	0
E / Administrativo Superior	30	0
Subtotal Escalafón	181	0
TOTAL DE LA CATEGORIA 02	181	0

M.H. y F.P.
16

11



CATEGORIA 03

ACTIVIDADES COMUNES A LOS PROGRAMAS 22, 23 Y 24

Servicio Administrativo Financiero
207


DISTRIBUCIÓN DE LÍMITES DEL GASTO

ASIGNACIÓN DE CRÉDITOS DE LA CATEGORIA 03

SUBPR	PROY	FIN	F.F.	INC	PPAL	PAR	SPAR	ECON	MON	DENOMINACIÓN	IMPORTE
0	0	4								SERVICIOS ECONOMICOS	545.000.000
0	0	4	12							Recursos Propios	545.000.000
0	0	4	12	1						Gastos en Personal	486.601.313
0	0	4	12	1	1					Personal Permanente	146.231.533
0	0	4	12	1	1	1				Retribución del Cargo	55.853.137
0	0	4	12	1	1	1		21		Gastos Corrientes	55.853.137
0	0	4	12	1	1	1		21	1	Moneda Nacional	55.853.137
0	0	4	12	1	1	3				Retribuciones que no hacen al Cargo	51.094.324
0	0	4	12	1	1	3		21		Gastos Corrientes	51.094.324
0	0	4	12	1	1	3		21	1	Moneda Nacional	51.094.324
0	0	4	12	1	1	4				Sueldo Anual Complementario	8.703.955
0	0	4	12	1	1	4		21		Gastos Corrientes	8.703.955
0	0	4	12	1	1	4		21	1	Moneda Nacional	8.703.955
0	0	4	12	1	1	6				Contribuciones Patronales	27.553.900
0	0	4	12	1	1	6		21		Gastos Corrientes	27.553.900
0	0	4	12	1	1	6		21	1	Moneda Nacional	27.553.900
0	0	4	12	1	1	7				Complementos	3.026.217
0	0	4	12	1	1	7		21		Gastos Corrientes	3.026.217
0	0	4	12	1	1	7		21	1	Moneda Nacional	3.026.217
0	0	4	12	1	2					Personal Temporario	8.891.424
0	0	4	12	1	2	1				Retribuciones del Cargo	4.443.128
0	0	4	12	1	2	1		21		Gastos Corrientes	4.443.128
0	0	4	12	1	2	1		21	1	Moneda Nacional	4.443.128
0	0	4	12	1	2	2				Retribuciones que no hacen al Cargo	2.138.643
0	0	4	12	1	2	2		21		Gastos Corrientes	2.138.643
0	0	4	12	1	2	2		21	1	Moneda Nacional	2.138.643
0	0	4	12	1	2	3				Sueldo Anual Complementario	548.481
0	0	4	12	1	2	3		21		Gastos Corrientes	548.481
0	0	4	12	1	2	3		21	1	Moneda Nacional	548.481
0	0	4	12	1	2	5				Contribuciones Patronales	1.761.172

M.H. y F.P.
16

4




DISTRIBUCIÓN DE LÍMITES DEL GASTO

ASIGNACIÓN DE CRÉDITOS DE LA CATEGORIA 03

SUBPR	PROY	FIN	F.F.	INC	PPAL	PAR	SPAR	ECON	MON	DENOMINACION	IMPORTE
0	0	4	12	1	2	5		21		Gastos Corrientes	1.761.172
0	0	4	12	1	2	5		21	1	Moneda Nacional	1.761.172
0	0	4	12	1	5					Asistencia Social al Personal	8.168.000
0	0	4	12	1	5	1				Seguros de Riesgo de Trabajo	4.968.000
0	0	4	12	1	5	1		21		Gastos Corrientes	4.968.000
0	0	4	12	1	5	1		21	1	Moneda Nacional	4.968.000
0	0	4	12	1	5	9				Otras Asistencias Sociales al Personal	3.200.000
0	0	4	12	1	5	9		21		Gastos Corrientes	3.200.000
0	0	4	12	1	5	9		21	1	Moneda Nacional	3.200.000
0	0	4	12	1	6					Beneficios y Compensaciones	162.350.000
0	0	4	12	1	6			21		Gastos Corrientes	162.350.000
0	0	4	12	1	6			21	1	Moneda Nacional	162.350.000
0	0	4	12	1	8					Personal contratado	160.960.356
0	0	4	12	1	8	1				Retribuciones por contratos	78.823.935
0	0	4	12	1	8	1		21		Gastos Corrientes	78.823.935
0	0	4	12	1	8	1		21	1	Moneda Nacional	78.823.935
0	0	4	12	1	8	2				Adicionales al contrato	33.813.847
0	0	4	12	1	8	2		21		Gastos Corrientes	33.813.847
0	0	4	12	1	8	2		21	1	Moneda Nacional	33.813.847
0	0	4	12	1	8	3				Sueldo anual complementario	9.370.991
0	0	4	12	1	8	3		21		Gastos Corrientes	9.370.991
0	0	4	12	1	8	3		21	1	Moneda Nacional	9.370.991
0	0	4	12	1	8	5				Contribuciones patronales	30.653.552
0	0	4	12	1	8	5		21		Gastos Corrientes	30.653.552
0	0	4	12	1	8	5		21	1	Moneda Nacional	30.653.552
0	0	4	12	1	8	7				Contratos especiales	8.298.031
0	0	4	12	1	8	7		21		Gastos Corrientes	8.298.031
0	0	4	12	1	8	7		21	1	Moneda Nacional	8.298.031
0	0	4	12	2						Bienes de Consumo	5.151.190
0	0	4	12	2				21		Gastos Corrientes	5.151.190
0	0	4	12	2				21	1	Moneda Nacional	5.151.190
0	0	4	12	3						Servicios No Personales	47.403.188
0	0	4	12	3	1					Servicios Básicos	3.361.602
0	0	4	12	3	1			21		Gastos Corrientes	3.361.602
0	0	4	12	3	1			21	1	Moneda Nacional	3.361.602
0	0	4	12	3	2					Alquileres y Derechos	3.204.594
0	0	4	12	3	2			21		Gastos Corrientes	3.204.594
0	0	4	12	3	2			21	1	Moneda Nacional	3.204.594
0	0	4	12	3	3					Mantenimiento, Reparación y Limpieza	10.523.298
0	0	4	12	3	3			21		Gastos Corrientes	10.523.298
0	0	4	12	3	3			21	1	Moneda Nacional	10.523.298
0	0	4	12	3	4					Servicios Técnicos y Profesionales	7.965.464
0	0	4	12	3	4			21		Gastos Corrientes	7.965.464
0	0	4	12	3	4			21	1	Moneda Nacional	7.965.464
0	0	4	12	3	5					Servicios Comerciales y Financieros	3.055.604
0	0	4	12	3	5			21		Gastos Corrientes	3.055.604

M.H. y F.P.
16

11



DISTRIBUCIÓN DE LÍMITES DEL GASTO
ASIGNACIÓN DE CRÉDITOS DE LA CATEGORIA 03

SUBPR	PROY	FIN	F.F.	INC	PPAL	PAR	SPAR	ECON	MON	DENOMINACIÓN	IMPORTE
0	0	4	12	3	5			21	1	Moneda Nacional	3.055.604
0	0	4	12	3	7					Pasajes y Viáticos	5.085.337
0	0	4	12	3	7			21		Gastos Corrientes	5.085.337
0	0	4	12	3	7			21	1	Moneda Nacional	5.085.337
0	0	4	12	3	8					Impuestos, Derechos, Tasas y Juicios	2.857.687
0	0	4	12	3	8			21		Gastos Corrientes	2.857.687
0	0	4	12	3	8			21	1	Moneda Nacional	2.857.687
0	0	4	12	3	9					Otros Servicios	11.349.602
0	0	4	12	3	9			21		Gastos Corrientes	11.349.602
0	0	4	12	3	9			21	1	Moneda Nacional	11.349.602
0	0	4	12	4						Bienes de Uso	2.507.947
0	0	4	12	4	3					Maquinaria y Equipo	1.987.044
0	0	4	12	4	3			22		Gastos de Capital	1.987.044
0	0	4	12	4	3			22	1	Moneda Nacional	1.987.044
0	0	4	12	4	5					Libros, Revistas y Otros Elementos	50.173
0	0	4	12	4	5			22		Coleccionables	50.173
0	0	4	12	4	5			22		Gastos de Capital	50.173
0	0	4	12	4	5			22	1	Moneda Nacional	50.173
0	0	4	12	4	8					Activos Intangibles	470.730
0	0	4	12	4	8			22		Gastos de Capital	470.730
0	0	4	12	4	8			22	1	Moneda Nacional	470.730
0	0	4	12	5						Transferencias	3.336.362
0	0	4	12	5	6					Transferencias a Universidades Nacionales	3.336.362
0	0	4	12	5	6	1				Transferencias a Univ. Nac. p/financiar	3.336.362
0	0	4	12	5	6	1		21		Gastos Corrientes	3.336.362
0	0	4	12	5	6	1		21	1	Moneda Nacional	3.336.362
TOTAL											545.000.000

M.H. y F.P.
 16

4



DETALLE DE TRANSFERENCIAS (PARTIDAS INDICATIVAS)

ASIGNACIÓN DE CRÉDITOS DE LA CATEGORIA 03

SUBPR	PROY	ACTOBR	FIN	FUN	F.F.	INC	PPAL	PAR	SPAR	UGEO	DENOMINACIÓN	IMPORTE
0	0	1									Conducción y Administración	3.336.362
0	0	1	4								SERVICIOS ECONOMICOS	3.336.362
0	0	1	4	2							Comunicaciones	3.336.362
0	0	1	4	2	12						Recursos Propios	3.336.362
0	0	1	4	2	12	5					Transferencias	3.336.362
0	0	1	4	2	12	5	6				Transferencias a Universidades Nacionales	3.336.362
0	0	1	4	2	12	5	6	1			Transferencias a Univ. Nac. p/financiar Gastos Corrientes	3.336.362
0	0	1	4	2	12	5	6	1	806		Universidad de Buenos Aires	2.500.000
0	0	1	4	2	12	5	6	1	806	2	Ciudad Autónoma de Buenos Aires	2.500.000
0	0	1	4	2	12	5	6	1	819		Universidad Nacional de La Plata	836.362
0	0	1	4	2	12	5	6	1	819	2	Ciudad Autónoma de Buenos Aires	836.362
TOTAL											3.336.362	

M.H. y F.P.
16




LISTADO DE ACTIVIDADES COMUNES

CÓDIGO	DENOMINACIÓN	UNIDAD EJECUTORA	CRÉDITO	RECURSOS HUMANOS	
				CARGOS	HS. DE CÁTEDRA
Actividades:					
01	Conducción y Administración	Ente Nacional de Comunicaciones	383.150.000	465	0
02	Administración del Fondo de Jerarquización	Ente Nacional de Comunicaciones	161.850.000	0	0
TOTAL:			545.000.000	465	0

M.H. y F.P.
16

41

RECURSOS HUMANOS DE LA CATEGORIA 03



CARGO O CATEGORÍA	CANTIDAD DE	
	CARGOS	HS DE CÁTEDRA

Planta Permanente

FUNCIONARIOS FUERA DE NIVEL

Auditor Interno Titular	1	0
Subtotal Escalafón	1	0

Personal del Sistema Nacional de Empleo Público (SINEP)

A	7	0
B	50	0
C	171	0
D	96	0
E	99	0
Subtotal Escalafón	423	0

Planta Temporaria

Personal del Sistema Nacional de Empleo Público (SINEP)

B	1	0
C	7	0
D	14	0
E	19	0
Subtotal Escalafón	41	0

TOTAL DE LA CATEGORIA 03	465	0
---------------------------------	------------	----------

M.H. y F.P.
16

4



PROGRAMA 16
**CONTROL Y FISCALIZACIÓN DE SERVICIOS DE TECNOLOGÍAS DE LA
 INFORMACIÓN Y LAS COMUNICACIONES**

UNIDAD EJECUTORA
ENTE NACIONAL DE COMUNICACIONES

Servicio Administrativo Financiero
207

DISTRIBUCIÓN DE LÍMITES DEL GASTO


ASIGNACIÓN DE CRÉDITOS DEL PROGRAMA 16

SUBPR	PROY	FIN	F.F.	INC	PPAL	PAR	SPAR	ECON	MON	DENOMINACIÓN	IMPORTE
0	0	4								SERVICIOS ECONOMICOS	169.371.303
0	0	4	12							Recursos Propios	169.371.303
0	0	4	12	1						Gastos en Personal	115.417.000
0	0	4	12	1	1					Personal Permanente	13.146.179
0	0	4	12	1	1	1				Retribución del Cargo	9.245.664
0	0	4	12	1	1	1		21		Gastos Corrientes	9.245.664
0	0	4	12	1	1	1		21	1	Moneda Nacional	9.245.664
0	0	4	12	1	1	3				Retribuciones que no hacen al Cargo	462.283
0	0	4	12	1	1	3		21		Gastos Corrientes	462.283
0	0	4	12	1	1	3		21	1	Moneda Nacional	462.283
0	0	4	12	1	1	4				Sueldo Anual Complementario	808.996
0	0	4	12	1	1	4		21		Gastos Corrientes	808.996
0	0	4	12	1	1	4		21	1	Moneda Nacional	808.996
0	0	4	12	1	1	6				Contribuciones Patronales	2.629.236
0	0	4	12	1	1	6		21		Gastos Corrientes	2.629.236
0	0	4	12	1	1	6		21	1	Moneda Nacional	2.629.236
0	0	4	12	1	5					Asistencia Social al Personal	687.093
0	0	4	12	1	5	1				Seguros de Riesgo de Trabajo	403.293
0	0	4	12	1	5	1		21		Gastos Corrientes	403.293
0	0	4	12	1	5	1		21	1	Moneda Nacional	403.293
0	0	4	12	1	5	9				Otras Asistencias Sociales al Personal	283.800
0	0	4	12	1	5	9		21		Gastos Corrientes	283.800
0	0	4	12	1	5	9		21	1	Moneda Nacional	283.800
0	0	4	12	1	8					Personal contratado	101.583.728
0	0	4	12	1	8	1				Retribuciones por contratos	73.544.780
0	0	4	12	1	8	1		21		Gastos Corrientes	73.544.780

M.H. y F.P.
 16

DISTRIBUCIÓN DE LÍMITES DEL GASTO

ASIGNACIÓN DE CRÉDITOS DEL PROGRAMA 16




SUBPR	PROY	FIN	F.F.	INC	PPAL	PAR	SPAR	ECON	MON	DENOMINACIÓN	IMPORTE
0	0	4	12	1	8	1		21	1	Moneda Nacional	73.544.780
0	0	4	12	1	8	2				Adicionales al contrato	1.470.896
0	0	4	12	1	8	2		21		Gastos Corrientes	1.470.896
0	0	4	12	1	8	2		21	1	Moneda Nacional	1.470.896
0	0	4	12	1	8	3				Sueldo anual complementario	6.251.306
0	0	4	12	1	8	3		21		Gastos Corrientes	6.251.306
0	0	4	12	1	8	3		21	1	Moneda Nacional	6.251.306
0	0	4	12	1	8	5				Contribuciones patronales	20.316.746
0	0	4	12	1	8	5		21		Gastos Corrientes	20.316.746
0	0	4	12	1	8	5		21	1	Moneda Nacional	20.316.746
0	0	4	12	2						Bienes de Consumo	5.038.973
0	0	4	12	2				21		Gastos Corrientes	5.038.973
0	0	4	12	2				21	1	Moneda Nacional	5.038.973
0	0	4	12	3						Servicios No Personales	31.935.989
0	0	4	12	3	1					Servicios Básicos	2.779.889
0	0	4	12	3	1			21		Gastos Corrientes	2.779.889
0	0	4	12	3	1			21	1	Moneda Nacional	2.779.889
0	0	4	12	3	2					Alquileres y Derechos	6.540.000
0	0	4	12	3	2			21		Gastos Corrientes	6.540.000
0	0	4	12	3	2			21	1	Moneda Nacional	6.540.000
0	0	4	12	3	3					Mantenimiento, Reparación y Limpieza	1.841.791
0	0	4	12	3	3			21		Gastos Corrientes	1.841.791
0	0	4	12	3	3			21	1	Moneda Nacional	1.841.791
0	0	4	12	3	4					Servicios Técnicos y Profesionales	8.245.089
0	0	4	12	3	4			21		Gastos Corrientes	8.245.089
0	0	4	12	3	4			21	1	Moneda Nacional	8.245.089
0	0	4	12	3	5					Servicios Comerciales y Financieros	906.826
0	0	4	12	3	5			21		Gastos Corrientes	906.826
0	0	4	12	3	5			21	1	Moneda Nacional	906.826
0	0	4	12	3	7					Pasajes y Viáticos	10.100.000
0	0	4	12	3	7			21		Gastos Corrientes	10.100.000
0	0	4	12	3	7			21	1	Moneda Nacional	10.100.000
0	0	4	12	3	8					Impuestos, Derechos, Tasas y Juicios	50.000
0	0	4	12	3	8			21		Gastos Corrientes	50.000
0	0	4	12	3	8			21	1	Moneda Nacional	50.000
0	0	4	12	3	9					Otros Servicios	1.472.394
0	0	4	12	3	9			21		Gastos Corrientes	1.472.394
0	0	4	12	3	9			21	1	Moneda Nacional	1.472.394
0	0	4	12	4						Bienes de Uso	16.979.341
0	0	4	12	4	3					Maquinaria y Equipo	14.479.341
0	0	4	12	4	3			22		Gastos de Capital	14.479.341
0	0	4	12	4	3			22	1	Moneda Nacional	14.479.341
0	0	4	12	4	8					Activos Intangibles	2.500.000
0	0	4	12	4	8			22		Gastos de Capital	2.500.000
0	0	4	12	4	8			22	1	Moneda Nacional	2.500.000

M.H. y F.P.
16

11

DISTRIBUCIÓN DE LÍMITES DEL GASTO

ASIGNACIÓN DE CRÉDITOS DEL PROGRAMA 16




S U B P R	P R O Y	F I N	F. F.	I N C	P P A L	P A R	SPAR	E C O N	M O N	DENOMINACIÓN	IMPORTE
-----------------------	------------------	-------------	----------	-------------	------------------	-------------	------	------------------	-------------	--------------	---------

TOTAL

169.371.303

M.H. y F.P.
16

41



RECURSOS HUMANOS DEL PROGRAMA 16

CARGO O CATEGORÍA	CANTIDAD DE	
	CARGOS	HS. DE CÁTEDRA

Planta Permanente

Personal de la Com. Nac. de Comunicaciones

A / Gerente	1	0
B / Profesional Coordinador	3	0
B1 / Profesional Superior	5	0
C / Profesional Avanzado	5	0
C1 / Profesional Inicial	6	0
D / Técnico Superior	6	0
Subtotal Escalafón	26	0
TOTAL DEL PROGRAMA 16	26	0

M.H. y F.P.
16

41



PROGRAMA 17
**ATENCIÓN DE USUARIOS DE TECNOLOGÍAS DE LA INFORMACIÓN
 Y LAS COMUNICACIONES**

UNIDAD EJECUTORA
ENTE NACIONAL DE COMUNICACIONES

Servicio Administrativo Financiero
207

DISTRIBUCIÓN DE LÍMITES DEL GASTO

ASIGNACIÓN DE CRÉDITOS DEL PROGRAMA 17

SUBPR	PROY	FIN	F.F.	INC	PPAL	PAR	SPAR	ECON	MON	DENOMINACIÓN	IMPORTE
0	0	4								SERVICIOS ECONOMICOS	184.569.787
0	0	4	12							Recursos Propios	184.569.787
0	0	4	12	1						Gastos en Personal	122.205.852
0	0	4	12	1	1					Personal Permanente	20.085.319
0	0	4	12	1	1	1				Retribución del Cargo	14.510.712
0	0	4	12	1	1	1		21		Gastos Corrientes	14.510.712
0	0	4	12	1	1	1		21	1	Moneda Nacional	14.510.712
0	0	4	12	1	1	3				Retribuciones que no hacen al Cargo	321.523
0	0	4	12	1	1	3		21		Gastos Corrientes	321.523
0	0	4	12	1	1	3		21	1	Moneda Nacional	321.523
0	0	4	12	1	1	4				Sueldo Anual Complementario	1.236.020
0	0	4	12	1	1	4		21		Gastos Corrientes	1.236.020
0	0	4	12	1	1	4		21	1	Moneda Nacional	1.236.020
0	0	4	12	1	1	6				Contribuciones Patronales	4.017.064
0	0	4	12	1	1	6		21		Gastos Corrientes	4.017.064
0	0	4	12	1	1	6		21	1	Moneda Nacional	4.017.064
0	0	4	12	1	5					Asistencia Social al Personal	1.009.338
0	0	4	12	1	5	1				Seguros de Riesgo de Trabajo	487.146
0	0	4	12	1	5	1		21		Gastos Corrientes	487.146
0	0	4	12	1	5	1		21	1	Moneda Nacional	487.146
0	0	4	12	1	5	9				Otras Asistencias Sociales al Personal	522.192
0	0	4	12	1	5	9		21		Gastos Corrientes	522.192
0	0	4	12	1	5	9		21	1	Moneda Nacional	522.192
0	0	4	12	1	8					Personal contratado	101.111.195
0	0	4	12	1	8	1				Retribuciones por contratos	73.202.675
0	0	4	12	1	8	1		21		Gastos Corrientes	73.202.675

M.H. y F.P.
 16

4



DISTRIBUCIÓN DE LÍMITES DEL GASTO
ASIGNACIÓN DE CRÉDITOS DEL PROGRAMA 17

SUBPR	PROY	FIN	F.F.	INC	PPAL	PAR	SPAR	ECON	MON	DENOMINACIÓN	IMPORTE
0	0	4	12	1	8	1			21	1 Moneda Nacional	73.202.675
0	0	4	12	1	8	2				Adicionales al contrato	1.464.054
0	0	4	12	1	8	2			21	Gastos Corrientes	1.464.054
0	0	4	12	1	8	2			21	1 Moneda Nacional	1.464.054
0	0	4	12	1	8	3				Sueldo anual complementario	6.222.227
0	0	4	12	1	8	3			21	Gastos Corrientes	6.222.227
0	0	4	12	1	8	3			21	1 Moneda Nacional	6.222.227
0	0	4	12	1	8	5				Contribuciones patronales	20.222.239
0	0	4	12	1	8	5			21	Gastos Corrientes	20.222.239
0	0	4	12	1	8	5			21	1 Moneda Nacional	20.222.239
0	0	4	12	2						Bienes de Consumo	4.763.163
0	0	4	12	2					21	Gastos Corrientes	4.763.163
0	0	4	12	2					21	1 Moneda Nacional	4.763.163
0	0	4	12	3						Servicios No Personales	50.729.730
0	0	4	12	3	1					Servicios Básicos	5.441.442
0	0	4	12	3	1				21	Gastos Corrientes	5.441.442
0	0	4	12	3	1				21	1 Moneda Nacional	5.441.442
0	0	4	12	3	2					Alquileres y Derechos	5.247.615
0	0	4	12	3	2				21	Gastos Corrientes	5.247.615
0	0	4	12	3	2				21	1 Moneda Nacional	5.247.615
0	0	4	12	3	3					Mantenimiento, Reparación y Limpieza	2.196.360
0	0	4	12	3	3				21	Gastos Corrientes	2.196.360
0	0	4	12	3	3				21	1 Moneda Nacional	2.196.360
0	0	4	12	3	4					Servicios Técnicos y Profesionales	8.788.903
0	0	4	12	3	4				21	Gastos Corrientes	8.788.903
0	0	4	12	3	4				21	1 Moneda Nacional	8.788.903
0	0	4	12	3	5					Servicios Comerciales y Financieros	414.543
0	0	4	12	3	5				21	Gastos Corrientes	414.543
0	0	4	12	3	5				21	1 Moneda Nacional	414.543
0	0	4	12	3	7					Pasajes y Viáticos	6.165.852
0	0	4	12	3	7				21	Gastos Corrientes	6.165.852
0	0	4	12	3	7				21	1 Moneda Nacional	6.165.852
0	0	4	12	3	8					Impuestos, Derechos, Tasas y Juicios	240.019
0	0	4	12	3	8				21	Gastos Corrientes	240.019
0	0	4	12	3	8				21	1 Moneda Nacional	240.019
0	0	4	12	3	9					Otros Servicios	22.234.996
0	0	4	12	3	9				21	Gastos Corrientes	22.234.996
0	0	4	12	3	9				21	1 Moneda Nacional	22.234.996
0	0	4	12	4						Bienes de Uso	6.871.042
0	0	4	12	4	3					Maquinaria y Equipo	4.371.042
0	0	4	12	4	3				22	Gastos de Capital	4.371.042
0	0	4	12	4	3				22	1 Moneda Nacional	4.371.042
0	0	4	12	4	8					Activos Intangibles	2.500.000
0	0	4	12	4	8				22	Gastos de Capital	2.500.000
0	0	4	12	4	8				22	1 Moneda Nacional	2.500.000

M.H. y F.P.
16

DISTRIBUCIÓN DE LÍMITES DEL GASTO
ASIGNACIÓN DE CRÉDITOS DEL PROGRAMA 17




S U B P R	P R O Y	F I N	F. F.	I N C	P P A L	P A R	S P A R	E C O N	M O N	DENOMINACIÓN	IMPORTE
-----------------------	------------------	-------------	----------	-------------	------------------	-------------	------------------	------------------	-------------	--------------	---------

TOTAL

184.569.787

M.H. y F.P.
16

11



RECURSOS HUMANOS DEL PROGRAMA 17

CARGO O CATEGORÍA	CANTIDAD DE	
	CARGOS	HS. DE CÁTEDRA

Planta Permanente

Personal de la Com. Nac. de Comunicaciones

A / Gerente	1	0
B / Profesional Coordinador	1	0
B1 / Profesional Superior	3	0
C / Profesional Avanzado	1	0
C1 / Profesional Inicial	8	0
D / Técnico Superior	5	0
D1 / Técnico	12	0
E / Administrativo Superior	10	0
E1 / Administrativo	27	0
Subtotal Escalafón	68	0
TOTAL DEL PROGRAMA 17	68	0

M.H. y F.P.
16

11



PROGRAMA 18

ADMINISTRACIÓN DE SERVICIOS DE TECNOLOGÍAS DE LA INFORMACIÓN Y LAS COMUNICACIONES

**UNIDAD EJECUTORA
ENTE NACIONAL DE COMUNICACIONES**

**Servicio Administrativo Financiero
207**

DISTRIBUCIÓN DE LÍMITES DEL GASTO

ASIGNACIÓN DE CRÉDITOS DEL PROGRAMA 18

SUBPR	PROY	FIN	F.F.	INC	PPAL	PAR	SPAR	ECON	MON	DENOMINACIÓN	IMPORTE
0	0	4								SERVICIOS ECONOMICOS	27.857.541
0	0	4	12							Recursos Propios	27.857.541
0	0	4	12	1						Gastos en Personal	20.558.396
0	0	4	12	1	1					Personal Permanente	957.496
0	0	4	12	1	1	1				Retribución del Cargo	673.404
0	0	4	12	1	1	1		21		Gastos Corrientes	673.404
0	0	4	12	1	1	1		21	1	Moneda Nacional	673.404
0	0	4	12	1	1	3				Retribuciones que no hacen al Cargo	33.670
0	0	4	12	1	1	3		21		Gastos Corrientes	33.670
0	0	4	12	1	1	3		21	1	Moneda Nacional	33.670
0	0	4	12	1	1	4				Sueldo Anual Complementario	58.923
0	0	4	12	1	1	4		21		Gastos Corrientes	58.923
0	0	4	12	1	1	4		21	1	Moneda Nacional	58.923
0	0	4	12	1	1	6				Contribuciones Patronales	191.499
0	0	4	12	1	1	6		21		Gastos Corrientes	191.499
0	0	4	12	1	1	6		21	1	Moneda Nacional	191.499
0	0	4	12	1	5					Asistencia Social al Personal	87.923
0	0	4	12	1	5	1				Seguros de Riesgo de Trabajo	65.219
0	0	4	12	1	5	1		21		Gastos Corrientes	65.219
0	0	4	12	1	5	1		21	1	Moneda Nacional	65.219
0	0	4	12	1	5	9				Otras Asistencias Sociales al Personal	22.704
0	0	4	12	1	5	9		21		Gastos Corrientes	22.704
0	0	4	12	1	5	9		21	1	Moneda Nacional	22.704
0	0	4	12	1	8					Personal contratado	19.512.977
0	0	4	12	1	8	1				Retribuciones por contratos	14.127.043
0	0	4	12	1	8	1		21		Gastos Corrientes	14.127.043

M.H. y F.P.
16

11

DISTRIBUCIÓN DE LÍMITES DEL GASTO
ASIGNACIÓN DE CRÉDITOS DEL PROGRAMA 18



SUBPR	PROY	FIN	F.F.	INC	PPAL	PAR	SPAR	ECON	MON	DENOMINACIÓN	IMPORTE
0	0	4	12	1	8	1		21	1	Moneda Nacional	14.127.043
0	0	4	12	1	8	2				Adicionales al contrato	282.541
0	0	4	12	1	8	2		21		Gastos Corrientes	282.541
0	0	4	12	1	8	2		21	1	Moneda Nacional	282.541
0	0	4	12	1	8	3				Sueldo anual complementario	1.200.798
0	0	4	12	1	8	3		21		Gastos Corrientes	1.200.798
0	0	4	12	1	8	3		21	1	Moneda Nacional	1.200.798
0	0	4	12	1	8	5				Contribuciones patronales	3.902.595
0	0	4	12	1	8	5		21		Gastos Corrientes	3.902.595
0	0	4	12	1	8	5		21	1	Moneda Nacional	3.902.595
0	0	4	12	2						Bienes de Consumo	214.954
0	0	4	12	2				21		Gastos Corrientes	214.954
0	0	4	12	2				21	1	Moneda Nacional	214.954
0	0	4	12	3						Servicios No Personales	5.849.442
0	0	4	12	3	1					Servicios Básicos	1.105.000
0	0	4	12	3	1			21		Gastos Corrientes	1.105.000
0	0	4	12	3	1			21	1	Moneda Nacional	1.105.000
0	0	4	12	3	2					Alquileres y Derechos	80.000
0	0	4	12	3	2			21		Gastos Corrientes	80.000
0	0	4	12	3	2			21	1	Moneda Nacional	80.000
0	0	4	12	3	3					Mantenimiento, Reparación y Limpieza	178.843
0	0	4	12	3	3			21		Gastos Corrientes	178.843
0	0	4	12	3	3			21	1	Moneda Nacional	178.843
0	0	4	12	3	4					Servicios Técnicos y Profesionales	917.233
0	0	4	12	3	4			21		Gastos Corrientes	917.233
0	0	4	12	3	4			21	1	Moneda Nacional	917.233
0	0	4	12	3	5					Servicios Comerciales y Financieros	121.628
0	0	4	12	3	5			21		Gastos Corrientes	121.628
0	0	4	12	3	5			21	1	Moneda Nacional	121.628
0	0	4	12	3	7					Pasajes y Viáticos	2.215.875
0	0	4	12	3	7			21		Gastos Corrientes	2.215.875
0	0	4	12	3	7			21	1	Moneda Nacional	2.215.875
0	0	4	12	3	8					Impuestos, Derechos, Tasas y Juicios	30.000
0	0	4	12	3	8			21		Gastos Corrientes	30.000
0	0	4	12	3	8			21	1	Moneda Nacional	30.000
0	0	4	12	3	9					Otros Servicios	1.200.863
0	0	4	12	3	9			21		Gastos Corrientes	1.200.863
0	0	4	12	3	9			21	1	Moneda Nacional	1.200.863
0	0	4	12	4						Bienes de Uso	1.234.749
0	0	4	12	4	3					Maquinaria y Equipo	734.749
0	0	4	12	4	3			22		Gastos de Capital	734.749
0	0	4	12	4	3			22	1	Moneda Nacional	734.749
0	0	4	12	4	8					Activos Intangibles	500.000
0	0	4	12	4	8			22		Gastos de Capital	500.000
0	0	4	12	4	8			22	1	Moneda Nacional	500.000

M.H. y F.P.
16

DISTRIBUCIÓN DE LÍMITES DEL GASTO
ASIGNACIÓN DE CRÉDITOS DEL PROGRAMA 18



S U B P R	P R O Y	F I N	F. F.	I N C	P P A L	P A R	S P A R	E C O N	M O N	DENOMINACIÓN	IMPORTE
-----------------------	------------------	-------------	----------	-------------	------------------	-------------	------------------	------------------	-------------	--------------	---------

TOTAL

27.857.541

M.H. y F.P.
16

41



RECURSOS HUMANOS DEL PROGRAMA 18

CARGO O CATEGORÍA	CANTIDAD DE	
	CARGOS	HS. DE CÁTEDRA

Planta Permanente

Personal de la Com. Nac. de Comunicaciones

A / Gerente	1	0
Subtotal Escalafón	1	0
TOTAL DEL PROGRAMA 18	1	0

M.H. y F.P.
16

4



PROGRAMA 19

PLANIFICACIÓN TECNOLÓGICA DE TECNOLOGÍAS DE LA INFORMACIÓN Y LAS COMUNICACIONES

**UNIDAD EJECUTORA
ENTE NACIONAL DE COMUNICACIONES**

**Servicio Administrativo Financiero
207**

DISTRIBUCIÓN DE LÍMITES DEL GASTO

ASIGNACIÓN DE CRÉDITOS DEL PROGRAMA 19


SUBPR	PROY	FIN	F.F.	INC	PPAL	PAR	SPAR	ECON	MON	DENOMINACIÓN	IMPORTE
0	0	4								SERVICIOS ECONOMICOS	41.803.966
0	0	4	12							Recursos Propios	41.803.966
0	0	4	12	1						Gastos en Personal	34.385.148
0	0	4	12	1	1					Personal Permanente	17.216.796
0	0	4	12	1	1	1				Retribución del Cargo	12.108.516
0	0	4	12	1	1	1		21		Gastos Corrientes	12.108.516
0	0	4	12	1	1	1		21	1	Moneda Nacional	12.108.516
0	0	4	12	1	1	3				Retribuciones que no hacen al Cargo	605.426
0	0	4	12	1	1	3		21		Gastos Corrientes	605.426
0	0	4	12	1	1	3		21	1	Moneda Nacional	605.426
0	0	4	12	1	1	4				Sueldo Anual Complementario	1.059.495
0	0	4	12	1	1	4		21		Gastos Corrientes	1.059.495
0	0	4	12	1	1	4		21	1	Moneda Nacional	1.059.495
0	0	4	12	1	1	6				Contribuciones Patronales	3.443.359
0	0	4	12	1	1	6		21		Gastos Corrientes	3.443.359
0	0	4	12	1	1	6		21	1	Moneda Nacional	3.443.359
0	0	4	12	1	5					Asistencia Social al Personal	283.492
0	0	4	12	1	5	1				Seguros de Riesgo de Trabajo	90.508
0	0	4	12	1	5	1		21		Gastos Corrientes	90.508
0	0	4	12	1	5	1		21	1	Moneda Nacional	90.508
0	0	4	12	1	5	9				Otras Asistencias Sociales al Personal	192.984
0	0	4	12	1	5	9		21		Gastos Corrientes	192.984
0	0	4	12	1	5	9		21	1	Moneda Nacional	192.984
0	0	4	12	1	8					Personal contratado	16.884.860
0	0	4	12	1	8	1				Retribuciones por contratos	12.224.333
0	0	4	12	1	8	1		21		Gastos Corrientes	12.224.333

M.H. y F.P.
16

4

DISTRIBUCIÓN DE LÍMITES DEL GASTO

ASIGNACIÓN DE CRÉDITOS DEL PROGRAMA 19



SUBPR	PROY	FIN	F.F.	INC	PPAL	PAR	SPAR	ECON	MON	DENOMINACIÓN	IMPORTE
0	0	4	12	1	8	1		21	1	Moneda Nacional	12.224.333
0	0	4	12	1	8	2				Adicionales al contrato	244.487
0	0	4	12	1	8	2		21		Gastos Corrientes	244.487
0	0	4	12	1	8	2		21	1	Moneda Nacional	244.487
0	0	4	12	1	8	3				Sueldo anual complementario	1.039.068
0	0	4	12	1	8	3		21		Gastos Corrientes	1.039.068
0	0	4	12	1	8	3		21	1	Moneda Nacional	1.039.068
0	0	4	12	1	8	5				Contribuciones patronales	3.376.972
0	0	4	12	1	8	5		21		Gastos Corrientes	3.376.972
0	0	4	12	1	8	5		21	1	Moneda Nacional	3.376.972
0	0	4	12	2						Bienes de Consumo	230.775
0	0	4	12	2				21		Gastos Corrientes	230.775
0	0	4	12	2				21	1	Moneda Nacional	230.775
0	0	4	12	3						Servicios No Personales	5.409.260
0	0	4	12	3	1					Servicios Básicos	1.025.000
0	0	4	12	3	1			21		Gastos Corrientes	1.025.000
0	0	4	12	3	1			21	1	Moneda Nacional	1.025.000
0	0	4	12	3	2					Alquileres y Derechos	80.000
0	0	4	12	3	2			21		Gastos Corrientes	80.000
0	0	4	12	3	2			21	1	Moneda Nacional	80.000
0	0	4	12	3	3					Mantenimiento, Reparación y Limpieza	164.384
0	0	4	12	3	3			21		Gastos Corrientes	164.384
0	0	4	12	3	3			21	1	Moneda Nacional	164.384
0	0	4	12	3	4					Servicios Técnicos y Profesionales	917.233
0	0	4	12	3	4			21		Gastos Corrientes	917.233
0	0	4	12	3	4			21	1	Moneda Nacional	917.233
0	0	4	12	3	5					Servicios Comerciales y Financieros	81.628
0	0	4	12	3	5			21		Gastos Corrientes	81.628
0	0	4	12	3	5			21	1	Moneda Nacional	81.628
0	0	4	12	3	7					Pasajes y Viáticos	2.205.875
0	0	4	12	3	7			21		Gastos Corrientes	2.205.875
0	0	4	12	3	7			21	1	Moneda Nacional	2.205.875
0	0	4	12	3	8					Impuestos, Derechos, Tasas y Juicios	30.000
0	0	4	12	3	8			21		Gastos Corrientes	30.000
0	0	4	12	3	8			21	1	Moneda Nacional	30.000
0	0	4	12	3	9					Otros Servicios	905.140
0	0	4	12	3	9			21		Gastos Corrientes	905.140
0	0	4	12	3	9			21	1	Moneda Nacional	905.140
0	0	4	12	4						Bienes de Uso	1.778.783
0	0	4	12	4	3					Maquinaria y Equipo	1.278.783
0	0	4	12	4	3			22		Gastos de Capital	1.278.783
0	0	4	12	4	3			22	1	Moneda Nacional	1.278.783
0	0	4	12	4	8					Activos Intangibles	500.000
0	0	4	12	4	8			22		Gastos de Capital	500.000
0	0	4	12	4	8			22	1	Moneda Nacional	500.000

M.H. y F.P.
16

11

DISTRIBUCIÓN DE LÍMITES DEL GASTO
ASIGNACIÓN DE CRÉDITOS DEL PROGRAMA 19



S U B P R	P R O Y	F I N	F. F.	I N C	P P A L	P P A R	S P A R	E C O N	M O N	DENOMINACIÓN	IMPORTE
-----------------------	------------------	-------------	----------	-------------	------------------	------------------	------------------	------------------	-------------	--------------	---------

TOTAL

41.803.966

M.H. y F.P.
16

21



RECURSOS HUMANOS DEL PROGRAMA 19

CARGO O CATEGORÍA	CANTIDAD DE	
	CARGOS	HS. DE CÁTEDRA

Planta Permanente

Personal de la Com. Nac. de Comunicaciones

A / Gerente	1	0
A1 / Subgerente	2	0
B / Profesional Coordinador	5	0
B1 / Profesional Superior	10	0
C / Profesional Avanzado	5	0
C1 / Profesional Inicial	5	0
D / Técnico Superior	2	0
Subtotal Escalafón	30	0
TOTAL DEL PROGRAMA 19	30	0

M.H. y F.P.
16



PROGRAMA 20

CONTROL DE SERVICIOS POSTALES

UNIDAD EJECUTORA
ENTE NACIONAL DE COMUNICACIONES

Servicio Administrativo Financiero
207

DISTRIBUCIÓN DE LÍMITES DEL GASTO

ASIGNACIÓN DE CRÉDITOS DEL PROGRAMA 20

SUBPR	PROY	FIN	F.F.	INC	PPAL	PAR	SPAR	ECON	MON	DENOMINACIÓN	IMPORTE
0	0	4								SERVICIOS ECONOMICOS	40.084.609
0	0	4	12							Recursos Propios	40.084.609
0	0	4	12	1						Gastos en Personal	28.152.476
0	0	4	12	1	1					Personal Permanente	6.075.171
0	0	4	12	1	1	1				Retribución del Cargo	4.272.648
0	0	4	12	1	1	1		21		Gastos Corrientes	4.272.648
0	0	4	12	1	1	1		21	1	Moneda Nacional	4.272.648
0	0	4	12	1	1	3				Retribuciones que no hacen al Cargo	213.632
0	0	4	12	1	1	3		21		Gastos Corrientes	213.632
0	0	4	12	1	1	3		21	1	Moneda Nacional	213.632
0	0	4	12	1	1	4				Sueldo Anual Complementario	373.857
0	0	4	12	1	1	4		21		Gastos Corrientes	373.857
0	0	4	12	1	1	4		21	1	Moneda Nacional	373.857
0	0	4	12	1	1	6				Contribuciones Patronales	1.215.034
0	0	4	12	1	1	6		21		Gastos Corrientes	1.215.034
0	0	4	12	1	1	6		21	1	Moneda Nacional	1.215.034
0	0	4	12	1	5					Asistencia Social al Personal	214.753
0	0	4	12	1	5	1				Seguros de Riesgo de Trabajo	78.529
0	0	4	12	1	5	1		21		Gastos Corrientes	78.529
0	0	4	12	1	5	1		21	1	Moneda Nacional	78.529
0	0	4	12	1	5	9				Otras Asistencias Sociales al Personal	136.224
0	0	4	12	1	5	9		21		Gastos Corrientes	136.224
0	0	4	12	1	5	9		21	1	Moneda Nacional	136.224
0	0	4	12	1	8					Personal contratado	21.862.552
0	0	4	12	1	8	1				Retribuciones por contratos	15.828.092
0	0	4	12	1	8	1		21		Gastos Corrientes	15.828.092
0	0	4	12	1	8	1		21	1	Moneda Nacional	15.828.092

M.H. y F.P.
16

DISTRIBUCIÓN DE LÍMITES DEL GASTO

ASIGNACIÓN DE CRÉDITOS DEL PROGRAMA 20



SUBPR	PROY	FIN	F.F.	INC	PPAL	PAR	SPAR	ECON	MON	DENOMINACIÓN	IMPORTE
0	0	4	12	1	8	2				Adicionales al contrato	316.562
0	0	4	12	1	8	2		21		Gastos Corrientes	316.562
0	0	4	12	1	8	2		21	1	Moneda Nacional	316.562
0	0	4	12	1	8	3				Sueldo anual complementario	1.345.388
0	0	4	12	1	8	3		21		Gastos Corrientes	1.345.388
0	0	4	12	1	8	3		21	1	Moneda Nacional	1.345.388
0	0	4	12	1	8	5				Contribuciones patronales	4.372.510
0	0	4	12	1	8	5		21		Gastos Corrientes	4.372.510
0	0	4	12	1	8	5		21	1	Moneda Nacional	4.372.510
0	0	4	12	2						Bienes de Consumo	894.703
0	0	4	12	2				21		Gastos Corrientes	894.703
0	0	4	12	2				21	1	Moneda Nacional	894.703
0	0	4	12	3						Servicios No Personales	9.898.107
0	0	4	12	3	1					Servicios Básicos	1.000.000
0	0	4	12	3	1			21		Gastos Corrientes	1.000.000
0	0	4	12	3	1			21	1	Moneda Nacional	1.000.000
0	0	4	12	3	2					Alquileres y Derechos	500.000
0	0	4	12	3	2			21		Gastos Corrientes	500.000
0	0	4	12	3	2			21	1	Moneda Nacional	500.000
0	0	4	12	3	3					Mantenimiento, Reparación y Limpieza	411.822
0	0	4	12	3	3			21		Gastos Corrientes	411.822
0	0	4	12	3	3			21	1	Moneda Nacional	411.822
0	0	4	12	3	4					Servicios Técnicos y Profesionales	3.391.985
0	0	4	12	3	4			21		Gastos Corrientes	3.391.985
0	0	4	12	3	4			21	1	Moneda Nacional	3.391.985
0	0	4	12	3	5					Servicios Comerciales y Financieros	235.571
0	0	4	12	3	5			21		Gastos Corrientes	235.571
0	0	4	12	3	5			21	1	Moneda Nacional	235.571
0	0	4	12	3	7					Pasajes y Viáticos	1.587.769
0	0	4	12	3	7			21		Gastos Corrientes	1.587.769
0	0	4	12	3	7			21	1	Moneda Nacional	1.587.769
0	0	4	12	3	8					Impuestos, Derechos, Tasas y Juicios	30.000
0	0	4	12	3	8			21		Gastos Corrientes	30.000
0	0	4	12	3	8			21	1	Moneda Nacional	30.000
0	0	4	12	3	9					Otros Servicios	2.740.960
0	0	4	12	3	9			21		Gastos Corrientes	2.740.960
0	0	4	12	3	9			21	1	Moneda Nacional	2.740.960
0	0	4	12	4						Bienes de Uso	1.139.323
0	0	4	12	4	3					Maquinaria y Equipo	639.323
0	0	4	12	4	3			22		Gastos de Capital	639.323
0	0	4	12	4	3			22	1	Moneda Nacional	639.323
0	0	4	12	4	8					Activos Intangibles	500.000
0	0	4	12	4	8			22		Gastos de Capital	500.000
0	0	4	12	4	8			22	1	Moneda Nacional	500.000
TOTAL											40.084.609

M.H. y F.P.
16

11



RECURSOS HUMANOS DEL PROGRAMA 20

CARGO O CATEGORÍA	CANTIDAD DE	
	CARGOS	HS. DE CÁTEDRA

Planta Permanente

Personal de la Com. Nac. de Comunicaciones

A / Gerente	1	0
B / Profesional Coordinador	1	0
C / Profesional Avanzado	3	0
C1 / Profesional Inicial	6	0
D / Técnico Superior	1	0
Subtotal Escalafón	12	0
TOTAL DEL PROGRAMA 20	12	0

M.H. y F.P.
16

H



PROGRAMA 22

CONTROL Y FISCALIZACIÓN DE LOS SERVICIOS DE COMUNICACIÓN AUDIOVISUAL

UNIDAD EJECUTORA ENTE NACIONAL DE COMUNICACIONES

Servicio Administrativo Financiero
207

DISTRIBUCIÓN DE LÍMITES DEL GASTO

ASIGNACIÓN DE CRÉDITOS DEL PROGRAMA 22

SUBPR	PROY	FIN	F.F.	INC	PPAL	PAR	SPAR	ECON	MON	DENOMINACION	IMPORTE
0	0	4								SERVICIOS ECONOMICOS	16.810.212
0	0	4	12							Recursos Propios	16.810.212
0	0	4	12	2						Bienes de Consumo	1.246.633
0	0	4	12	2				21		Gastos Corrientes	1.246.633
0	0	4	12	2				21	1	Moneda Nacional	1.246.633
0	0	4	12	3						Servicios No Personales	15.563.579
0	0	4	12	3	1					Servicios Básicos	459.277
0	0	4	12	3	1			21		Gastos Corrientes	459.277
0	0	4	12	3	1			21	1	Moneda Nacional	459.277
0	0	4	12	3	2					Alquileres y Derechos	2.951.903
0	0	4	12	3	2			21		Gastos Corrientes	2.951.903
0	0	4	12	3	2			21	1	Moneda Nacional	2.951.903
0	0	4	12	3	3					Mantenimiento, Reparación y Limpieza	521.605
0	0	4	12	3	3			21		Gastos Corrientes	521.605
0	0	4	12	3	3			21	1	Moneda Nacional	521.605
0	0	4	12	3	5					Servicios Comerciales y Financieros	624.918
0	0	4	12	3	5			21		Gastos Corrientes	624.918
0	0	4	12	3	5			21	1	Moneda Nacional	624.918
0	0	4	12	3	7					Pasajes y Viáticos	4.347.582
0	0	4	12	3	7			21		Gastos Corrientes	4.347.582
0	0	4	12	3	7			21	1	Moneda Nacional	4.347.582
0	0	4	12	3	8					Impuestos, Derechos, Tasas y Juicios	33.206
0	0	4	12	3	8			21		Gastos Corrientes	33.206
0	0	4	12	3	8			21	1	Moneda Nacional	33.206
0	0	4	12	3	9					Otros Servicios	6.625.088
0	0	4	12	3	9			21		Gastos Corrientes	6.625.088

M.H. y F.P.
16

4

DISTRIBUCIÓN DE LÍMITES DEL GASTO
ASIGNACIÓN DE CRÉDITOS DEL PROGRAMA 22



S U B P R	P R O Y	F I N	F. F.	I N C	P P A L	P A R	S P A R	E C O N	M O N	D E N O M I N A C I O N	I M P O R T E
0	0	4	12	3	9			21	1	Moneda Nacional	6.625.088
TOTAL											16.810.212

M.H. y F.P.
16

A



PROGRAMA 23
ENSEÑANZA, CAPACITACIÓN Y HABILITACIÓN

UNIDAD EJECUTORA
ENTE NACIONAL DE COMUNICACIONES

Servicio Administrativo Financiero
207

DISTRIBUCIÓN DE LÍMITES DEL GASTO

ASIGNACIÓN DE CRÉDITOS DEL PROGRAMA 23

SUBPR	PROY	FIN	F.F.	INC	PPAL	PAR	SPAR	ECON	MON	DENOMINACIÓN	IMPORTE
0	0	4								SERVICIOS ECONOMICOS	18.593.697
0	0	4	12							Recursos Propios	18.593.697
0	0	4	12	1						Gastos en Personal	17.733.579
0	0	4	12	1	1					Personal Permanente	17.496.079
0	0	4	12	1	1	1				Retribución del Cargo	3.523.777
0	0	4	12	1	1	1		21		Gastos Corrientes	3.523.777
0	0	4	12	1	1	1		21	1	Moneda Nacional	3.523.777
0	0	4	12	1	1	3				Retribuciones que no hacen al Cargo	9.349.235
0	0	4	12	1	1	3		21		Gastos Corrientes	9.349.235
0	0	4	12	1	1	3		21	1	Moneda Nacional	9.349.235
0	0	4	12	1	1	4				Sueldo Anual Complementario	1.072.751
0	0	4	12	1	1	4		21		Gastos Corrientes	1.072.751
0	0	4	12	1	1	4		21	1	Moneda Nacional	1.072.751
0	0	4	12	1	1	6				Contribuciones Patronales	3.444.603
0	0	4	12	1	1	6		21		Gastos Corrientes	3.444.603
0	0	4	12	1	1	6		21	1	Moneda Nacional	3.444.603
0	0	4	12	1	1	7				Complementos	105.713
0	0	4	12	1	1	7		21		Gastos Corrientes	105.713
0	0	4	12	1	1	7		21	1	Moneda Nacional	105.713
0	0	4	12	1	5					Asistencia Social al Personal	237.500
0	0	4	12	1	5	1				Seguros de Riesgo de Trabajo	147.500
0	0	4	12	1	5	1		21		Gastos Corrientes	147.500
0	0	4	12	1	5	1		21	1	Moneda Nacional	147.500
0	0	4	12	1	5	9				Otras Asistencias Sociales al Personal	90.000
0	0	4	12	1	5	9		21		Gastos Corrientes	90.000
0	0	4	12	1	5	9		21	1	Moneda Nacional	90.000
0	0	4	12	2						Bienes de Consumo	110.669

M.H. y F.P.
 16



DISTRIBUCIÓN DE LÍMITES DEL GASTO
ASIGNACIÓN DE CRÉDITOS DEL PROGRAMA 23

SUBPR	PROY	FIN	F.F.	INC	PPAL	PAR	SPAR	ECON	MON	DENOMINACIÓN	IMPORTE
0	0	4	12	2				21		Gastos Corrientes	110.669
0	0	4	12	2				21	1	Moneda Nacional	110.669
0	0	4	12	3						Servicios No Personales	742.139
0	0	4	12	3	1					Servicios Básicos	172.465
0	0	4	12	3	1			21		Gastos Corrientes	172.465
0	0	4	12	3	1			21	1	Moneda Nacional	172.465
0	0	4	12	3	3					Mantenimiento, Reparación y Limpieza	61.971
0	0	4	12	3	3			21		Gastos Corrientes	61.971
0	0	4	12	3	3			21	1	Moneda Nacional	61.971
0	0	4	12	3	5					Servicios Comerciales y Financieros	15.916
0	0	4	12	3	5			21		Gastos Corrientes	15.916
0	0	4	12	3	5			21	1	Moneda Nacional	15.916
0	0	4	12	3	7					Pasajes y Viáticos	491.787
0	0	4	12	3	7			21		Gastos Corrientes	491.787
0	0	4	12	3	7			21	1	Moneda Nacional	491.787
0	0	4	12	4						Bienes de Uso	7.310
0	0	4	12	4	3					Maquinaria y Equipo	7.310
0	0	4	12	4	3			22		Gastos de Capital	7.310
0	0	4	12	4	3			22	1	Moneda Nacional	7.310
TOTAL											18.593.697

M.H. y F.P.
 16

21



RECURSOS HUMANOS DEL PROGRAMA 23

CARGO O CATEGORÍA	CANTIDAD DE	
	CARGOS	HS. DE CATEDRA

Planta Permanente

PERSONAL DOCENTE

Bedel	16	0
HORA DE CATEDRA NIVEL SUPERIOR	0	1.650
Subtotal Escalafón	16	1.650
TOTAL DEL PROGRAMA 23	16	1.650

M.H. y F.P.
16

41



PROGRAMA 24

ADMINISTRACIÓN Y GESTIÓN DE PROYECTO ESPECIALES

**UNIDAD EJECUTORA
ENTE NACIONAL DE COMUNICACIONES**

**Servicio Administrativo Financiero
207**

DISTRIBUCIÓN DE LÍMITES DEL GASTO

ASIGNACIÓN DE CRÉDITOS DEL PROGRAMA 24

SUBPR	PROY	FIN	F.F.	INC	PPAL	PAR	SPAR	ECON	MON	DENOMINACIÓN	IMPORTE
0	0	4								SERVICIOS ECONOMICOS	143.363.900
0	0	4	12							Recursos Propios	143.363.900
0	0	4	12	2						Bienes de Consumo	1.386.085
0	0	4	12	2				21		Gastos Corrientes	1.386.085
0	0	4	12	2				21	1	Moneda Nacional	1.386.085
0	0	4	12	3						Servicios No Personales	9.747.812
0	0	4	12	3	4					Servicios Técnicos y Profesionales	3.340.839
0	0	4	12	3	4			21		Gastos Corrientes	3.340.839
0	0	4	12	3	4			21	1	Moneda Nacional	3.340.839
0	0	4	12	3	5					Servicios Comerciales y Financieros	1.673.365
0	0	4	12	3	5			21		Gastos Corrientes	1.673.365
0	0	4	12	3	5			21	1	Moneda Nacional	1.673.365
0	0	4	12	3	7					Pasajes y Viáticos	3.643.769
0	0	4	12	3	7			21		Gastos Corrientes	3.643.769
0	0	4	12	3	7			21	1	Moneda Nacional	3.643.769
0	0	4	12	3	9					Otros Servicios	1.089.839
0	0	4	12	3	9			21		Gastos Corrientes	1.089.839
0	0	4	12	3	9			21	1	Moneda Nacional	1.089.839
0	0	4	12	4						Bienes de Uso	99.743
0	0	4	12	4	3					Maquinaria y Equipo	99.743
0	0	4	12	4	3			22		Gastos de Capital	99.743
0	0	4	12	4	3			22	1	Moneda Nacional	99.743
0	0	4	12	5						Transferencias	132.130.260
0	0	4	12	5	1					Transf. al Sector Privado para Financiar	108.130.260
0	0	4	12	5	1	7				Gastos Corrientes	
0	0	4	12	5	1	7				Transf. a Otras Instituc. Culturales y Soc.	2.000.000
0	0	4	12	5	1	7		21		S/Fines de Lucro	
0	0	4	12	5	1	7		21		Gastos Corrientes	2.000.000

M.H. y F.P.
16