



PROGRAMA 19

**ASISTENCIA SANITARIA DE LA FUERZA AÉREA**

**UNIDAD EJECUTORA  
ESTADO MAYOR GENERAL DE LA FUERZA AÉREA**

Servicio Administrativo Financiero  
**381**

**DISTRIBUCIÓN DE LÍMITES DEL GASTO**

**ASIGNACIÓN DE CRÉDITOS DEL PROGRAMA 19**

SUBPR	PROY	FIN	F.F.	INC	PPAL	PAR	SPAR	ECON	MON	DENOMINACIÓN	IMPORTE
0	0	3								SERVICIOS SOCIALES	1.116.375.805
0	0	3	11							Tesoro Nacional	1.022.590.600
0	0	3	11	1						<b>Gastos en Personal</b>	<b>857.680.165</b>
0	0	3	11	1	1					Personal Permanente	828.413.580
0	0	3	11	1	1	1				Retribución del Cargo	220.759.477
0	0	3	11	1	1	1		21		Gastos Corrientes	220.759.477
0	0	3	11	1	1	1		21	1	Moneda Nacional	220.759.477
0	0	3	11	1	1	3				Retribuciones que no hacen al Cargo	324.910.934
0	0	3	11	1	1	3		21		Gastos Corrientes	324.910.934
0	0	3	11	1	1	3		21	1	Moneda Nacional	324.910.934
0	0	3	11	1	1	4				Sueldo Anual Complementario	37.966.345
0	0	3	11	1	1	4		21		Gastos Corrientes	37.966.345
0	0	3	11	1	1	4		21	1	Moneda Nacional	37.966.345
0	0	3	11	1	1	6				Contribuciones Patronales	130.460.524
0	0	3	11	1	1	6		21		Gastos Corrientes	130.460.524
0	0	3	11	1	1	6		21	1	Moneda Nacional	130.460.524
0	0	3	11	1	1	7				Complementos	114.316.300
0	0	3	11	1	1	7		21		Gastos Corrientes	114.316.300
0	0	3	11	1	1	7		21	1	Moneda Nacional	114.316.300
0	0	3	11	1	2					Personal Temporario	5.934.615
0	0	3	11	1	2	1				Retribuciones del Cargo	2.301.303
0	0	3	11	1	2	1		21		Gastos Corrientes	2.301.303
0	0	3	11	1	2	1		21	1	Moneda Nacional	2.301.303
0	0	3	11	1	2	2				Retribuciones que no hacen al Cargo	2.025.608
0	0	3	11	1	2	2		21		Gastos Corrientes	2.025.608
0	0	3	11	1	2	2		21	1	Moneda Nacional	2.025.608
0	0	3	11	1	2	3				Sueldo Anual Complementario	360.576

M.H. y F.P.  
16

*A*

DISTRIBUCIÓN DE LÍMITES DEL GASTO

ASIGNACIÓN DE CRÉDITOS DEL PROGRAMA 19



SUBPR	PROY	FIN	F.F.	INC	PPAL	PAR	SPAR	ECON	MON	DENOMINACIÓN	IMPORTE
0	0	3	11	1	2	3			21	Gastos Corrientes	360.576
0	0	3	11	1	2	3			21	1 Moneda Nacional	360.576
0	0	3	11	1	2	5				Contribuciones Patronales	1.235.154
0	0	3	11	1	2	5			21	Gastos Corrientes	1.235.154
0	0	3	11	1	2	5			21	1 Moneda Nacional	1.235.154
0	0	3	11	1	2	6				Complementos	11.974
0	0	3	11	1	2	6			21	Gastos Corrientes	11.974
0	0	3	11	1	2	6			21	1 Moneda Nacional	11.974
0	0	3	11	1	3					Servicios Extraordinarios	1.286.394
0	0	3	11	1	3	1				Retribuciones Extraordinarias	967.760
0	0	3	11	1	3	1			21	Gastos Corrientes	967.760
0	0	3	11	1	3	1			21	1 Moneda Nacional	967.760
0	0	3	11	1	3	2				Sueldo Anual Complementario	80.646
0	0	3	11	1	3	2			21	Gastos Corrientes	80.646
0	0	3	11	1	3	2			21	1 Moneda Nacional	80.646
0	0	3	11	1	3	3				Contribuciones Patronales	237.988
0	0	3	11	1	3	3			21	Gastos Corrientes	237.988
0	0	3	11	1	3	3			21	1 Moneda Nacional	237.988
0	0	3	11	1	5					Asistencia Social al Personal	22.045.576
0	0	3	11	1	5	1				Seguros de Riesgo de Trabajo	6.571.877
0	0	3	11	1	5	1			21	Gastos Corrientes	6.571.877
0	0	3	11	1	5	1			21	1 Moneda Nacional	6.571.877
0	0	3	11	1	5	9				Otras Asistencias Sociales al Personal	15.473.699
0	0	3	11	1	5	9			21	Gastos Corrientes	15.473.699
0	0	3	11	1	5	9			21	1 Moneda Nacional	15.473.699
0	0	3	11	2						<b>Bienes de Consumo</b>	<b>49.485.596</b>
0	0	3	11	2					21	Gastos Corrientes	49.485.596
0	0	3	11	2					21	1 Moneda Nacional	49.485.596
0	0	3	11	3						<b>Servicios No Personales</b>	<b>114.724.839</b>
0	0	3	11	3	1					Servicios Básicos	2.610.884
0	0	3	11	3	1				21	Gastos Corrientes	2.610.884
0	0	3	11	3	1				21	1 Moneda Nacional	2.610.884
0	0	3	11	3	2					Alquileres y Derechos	949.945
0	0	3	11	3	2				21	Gastos Corrientes	949.945
0	0	3	11	3	2				21	1 Moneda Nacional	949.945
0	0	3	11	3	3					Mantenimiento, Reparación y Limpieza	77.409.787
0	0	3	11	3	3				21	Gastos Corrientes	77.409.787
0	0	3	11	3	3				21	1 Moneda Nacional	77.409.787
0	0	3	11	3	4					Servicios Técnicos y Profesionales	27.156.408
0	0	3	11	3	4				21	Gastos Corrientes	27.156.408
0	0	3	11	3	4				21	1 Moneda Nacional	27.156.408
0	0	3	11	3	5					Servicios Comerciales y Financieros	1.656.033
0	0	3	11	3	5				21	Gastos Corrientes	1.656.033
0	0	3	11	3	5				21	1 Moneda Nacional	1.656.033
0	0	3	11	3	7					Pasajes y Viáticos	1.707.417
0	0	3	11	3	7				21	Gastos Corrientes	1.707.417

M.H. y F.P.  
16

A



DISTRIBUCIÓN DE LÍMITES DEL GASTO

ASIGNACIÓN DE CRÉDITOS DEL PROGRAMA 19

SUBPR	PROY	FIN	F.F.	INC	PPAL	PAR	SPAR	ECON	MON	DENOMINACIÓN	IMPORTE
0	0	3	11	3	7			21	1	Moneda Nacional	1.707.417
0	0	3	11	3	8					Impuestos, Derechos, Tasas y Juicios	60.923
0	0	3	11	3	8			21		Gastos Corrientes	60.923
0	0	3	11	3	8			21	1	Moneda Nacional	60.923
0	0	3	11	3	9					Otros Servicios	3.173.442
0	0	3	11	3	9			21		Gastos Corrientes	3.173.442
0	0	3	11	3	9			21	1	Moneda Nacional	3.173.442
0	0	3	11	4						<b>Bienes de Uso</b>	<b>700.000</b>
0	0	3	11	4	3					Maquinaria y Equipo	700.000
0	0	3	11	4	3			22		Gastos de Capital	700.000
0	0	3	11	4	3			22	1	Moneda Nacional	700.000
0	0	3	13							Recursos con Afectación Específica	93.785.205
0	0	3	13	2						<b>Bienes de Consumo</b>	<b>67.749.000</b>
0	0	3	13	2				21		Gastos Corrientes	67.749.000
0	0	3	13	2				21	1	Moneda Nacional	67.749.000
0	0	3	13	3						<b>Servicios No Personales</b>	<b>25.050.205</b>
0	0	3	13	3	1					Servicios Básicos	343.000
0	0	3	13	3	1			21		Gastos Corrientes	343.000
0	0	3	13	3	1			21	1	Moneda Nacional	343.000
0	0	3	13	3	2					Alquileres y Derechos	1.656.000
0	0	3	13	3	2			21		Gastos Corrientes	1.656.000
0	0	3	13	3	2			21	1	Moneda Nacional	1.656.000
0	0	3	13	3	3					Mantenimiento, Reparación y Limpieza	16.317.586
0	0	3	13	3	3			21		Gastos Corrientes	16.317.586
0	0	3	13	3	3			21	1	Moneda Nacional	16.317.586
0	0	3	13	3	4					Servicios Técnicos y Profesionales	80.000
0	0	3	13	3	4			21		Gastos Corrientes	80.000
0	0	3	13	3	4			21	1	Moneda Nacional	80.000
0	0	3	13	3	5					Servicios Comerciales y Financieros	238.000
0	0	3	13	3	5			21		Gastos Corrientes	238.000
0	0	3	13	3	5			21	1	Moneda Nacional	238.000
0	0	3	13	3	7					Pasajes y Viáticos	190.000
0	0	3	13	3	7			21		Gastos Corrientes	190.000
0	0	3	13	3	7			21	1	Moneda Nacional	190.000
0	0	3	13	3	9					Otros Servicios	6.225.619
0	0	3	13	3	9			21		Gastos Corrientes	6.225.619
0	0	3	13	3	9			21	1	Moneda Nacional	6.225.619
0	0	3	13	4						<b>Bienes de Uso</b>	<b>986.000</b>
0	0	3	13	4	3					Maquinaria y Equipo	986.000
0	0	3	13	4	3			22		Gastos de Capital	986.000
0	0	3	13	4	3			22	1	Moneda Nacional	986.000
<b>TOTAL</b>											<b>1.116.375.805</b>

M.H. y F.P.  
16

41




LISTADO DE ACTIVIDADES ESPECIFICAS

CÓDIGO	DENOMINACIÓN	UNIDAD EJECUTORA	CRÉDITO	RECURSOS HUMANOS	
				CARGOS	HS. DE CÁTEDRA
<b>Actividades:</b>					
02	Conducción y Gestión Sanitaria	Estado Mayor General de la Fuerza Aérea	123.918.852	412	0
03	Acciones de Prevención de Enfermedades y Promoción de la Salud	Estado Mayor General de la Fuerza Aérea	63.832.107	179	0
04	Atención Sanitaria	Estado Mayor General de la Fuerza Aérea	927.690.763	2.047	0
05	Formación Continua	Estado Mayor General de la Fuerza Aérea	785.693	0	0
06	Alistamiento Operacional de los Medios Sanitarios	Estado Mayor General de la Fuerza Aérea	148.390	0	0
<b>TOTAL:</b>			<b>1.116.375.805</b>	<b>2.638</b>	<b>0</b>

M.H. y F.P.
16

*Handwritten signature*



RECURSOS HUMANOS DEL PROGRAMA 19

CARGO O CATEGORÍA	CANTIDAD DE	
	CARGOS	HS. DE CÁTEDRA

**Planta Permanente**

PERSONAL CIVIL DE LAS FUERZAS ARMADAS

30	341	0
29	12	0
28	147	0
27	142	0
26	45	0
25	36	0
24	173	0
23	41	0
22	27	0
21	130	0
20	47	0
19	68	0
18	41	0
17	25	0
16	57	0
15	58	0
14	44	0
13	38	0
12	29	0
11	27	0
10	10	0
9	3	0
<b>Subtotal Escalafón</b>	<b>1.541</b>	<b>0</b>

PERSONAL MILITAR DE LAS FUERZAS ARMADAS

M.H. y F.P.
16

Coronel-Capitán de Navío-Comodoro	48	0
Teniente Coronel-Capitán de Fragata-Vicecomodoro	48	0
Mayor-Capitán de Corbeta	27	0
Capitán-Teniente de Navío	101	0
Teniente 1ro.-Teniente de Fragata	189	0
Teniente-Teniente de Corbeta	2	0
Suboficial Mayor	46	0
Suboficial Principal	39	0
Sargento Ayudante-Suboficial 1ro.-Suboficial Ayudante	52	0
Sargento 1ro.-Suboficial 2do.-Suboficial Auxiliar	33	0
Sargento-Cabo Principal	82	0
Cabo 1ro.-Principal	90	0
Cabo-Cabo 2do.	104	0
Capellán Castrense - VCOM	1	0
Capellán Auxiliar - MAYOR	1	0

41



CARGO O CATEGORÍA	CANTIDAD DE	
	CARGOS	HS. DE CÁTEDRA
Servicio Militar Voluntario	189	0
<b>Subtotal Escalafón</b>	<b>1.052</b>	<b>0</b>
<b>Planta Temporaria</b>		
PERSONAL CIVIL DE LAS FUERZAS ARMADAS		
30	1	0
15	4	0
13	11	0
12	14	0
11	5	0
10	10	0
<b>Subtotal Escalafón</b>	<b>45</b>	<b>0</b>
<b>TOTAL DEL PROGRAMA 19</b>	<b>2.638</b>	<b>0</b>

M.H. y F.P.
16

11



PROGRAMA 20

**CAPACITACIÓN Y FORMACIÓN DE LA FUERZA AÉREA**

**UNIDAD EJECUTORA  
ESTADO MAYOR GENERAL DE LA FUERZA AÉREA**

Servicio Administrativo Financiero  
**381**

**DISTRIBUCIÓN DE LÍMITES DEL GASTO**

**ASIGNACIÓN DE CRÉDITOS DEL PROGRAMA 20**

SUBPR	PROY	FIN	F.F.	INC	PPAL	PAR	SPAR	ECON	MON	DENOMINACIÓN	IMPORTE
0	0	3								SERVICIOS SOCIALES	1.550.825.680
0	0	3	11							Tesoro Nacional	1.510.711.635
0	0	3	11	1						<b>Gastos en Personal</b>	<b>1.277.310.322</b>
0	0	3	11	1	1					Personal Permanente	1.192.011.407
0	0	3	11	1	1	1				Retribución del Cargo	305.042.713
0	0	3	11	1	1	1		21		Gastos Corrientes	305.042.713
0	0	3	11	1	1	1		21	1	Moneda Nacional	301.240.848
0	0	3	11	1	1	1		21	3	Moneda Extranjera	3.801.865
0	0	3	11	1	1	3				Retribuciones que no hacen al Cargo	383.810.469
0	0	3	11	1	1	3		21		Gastos Corrientes	383.810.469
0	0	3	11	1	1	3		21	1	Moneda Nacional	382.251.704
0	0	3	11	1	1	3		21	3	Moneda Extranjera	1.558.765
0	0	3	11	1	1	4				Sueldo Anual Complementario	46.687.613
0	0	3	11	1	1	4		21		Gastos Corrientes	46.687.613
0	0	3	11	1	1	4		21	1	Moneda Nacional	46.240.893
0	0	3	11	1	1	4		21	3	Moneda Extranjera	446.720
0	0	3	11	1	1	6				Contribuciones Patronales	179.312.923
0	0	3	11	1	1	6		21		Gastos Corrientes	179.312.923
0	0	3	11	1	1	6		21	1	Moneda Nacional	177.333.161
0	0	3	11	1	1	6		21	3	Moneda Extranjera	1.979.762
0	0	3	11	1	1	7				Complementos	277.157.689
0	0	3	11	1	1	7		21		Gastos Corrientes	277.157.689
0	0	3	11	1	1	7		21	1	Moneda Nacional	251.561.633
0	0	3	11	1	1	7		21	3	Moneda Extranjera	25.596.056
0	0	3	11	1	2					Personal Temporario	31.837.271
0	0	3	11	1	2	1				Retribuciones del Cargo	4.999.574
0	0	3	11	1	2	1		21		Gastos Corrientes	4.999.574
0	0	3	11	1	2	1		21	1	Moneda Nacional	4.999.574

M.H. y F.P.  
16

41



DISTRIBUCIÓN DE LÍMITES DEL GASTO  
ASIGNACIÓN DE CRÉDITOS DEL PROGRAMA 20

SUBPR	PROY	FIN	F.F.	INC	PPAL	PAR	SPAR	ECON	MON	DENOMINACIÓN	IMPORTE
0	0	3	11	1	2	2				Retribuciones que no hacen al Cargo	19.362.348
0	0	3	11	1	2	2		21		Gastos Corrientes	19.362.348
0	0	3	11	1	2	2		21	1	Moneda Nacional	19.362.348
0	0	3	11	1	2	3				Sueldo Anual Complementario	2.030.160
0	0	3	11	1	2	3		21		Gastos Corrientes	2.030.160
0	0	3	11	1	2	3		21	1	Moneda Nacional	2.030.160
0	0	3	11	1	2	5				Contribuciones Patronales	5.350.249
0	0	3	11	1	2	5		21		Gastos Corrientes	5.350.249
0	0	3	11	1	2	5		21	1	Moneda Nacional	5.350.249
0	0	3	11	1	2	6				Complementos	94.940
0	0	3	11	1	2	6		21		Gastos Corrientes	94.940
0	0	3	11	1	2	6		21	1	Moneda Nacional	94.940
0	0	3	11	1	3					Servicios Extraordinarios	1.798.209
0	0	3	11	1	3	1				Retribuciones Extraordinarias	1.352.800
0	0	3	11	1	3	1		21		Gastos Corrientes	1.352.800
0	0	3	11	1	3	1		21	1	Moneda Nacional	1.352.800
0	0	3	11	1	3	2				Sueldo Anual Complementario	112.733
0	0	3	11	1	3	2		21		Gastos Corrientes	112.733
0	0	3	11	1	3	2		21	1	Moneda Nacional	112.733
0	0	3	11	1	3	3				Contribuciones Patronales	332.676
0	0	3	11	1	3	3		21		Gastos Corrientes	332.676
0	0	3	11	1	3	3		21	1	Moneda Nacional	332.676
0	0	3	11	1	5					Asistencia Social al Personal	51.663.435
0	0	3	11	1	5	1				Seguros de Riesgo de Trabajo	6.240.588
0	0	3	11	1	5	1		21		Gastos Corrientes	6.240.588
0	0	3	11	1	5	1		21	1	Moneda Nacional	6.240.588
0	0	3	11	1	5	9				Otras Asistencias Sociales al Personal	45.422.847
0	0	3	11	1	5	9		21		Gastos Corrientes	45.422.847
0	0	3	11	1	5	9		21	1	Moneda Nacional	26.031.951
0	0	3	11	1	5	9		21	3	Moneda Extranjera	19.390.896
0	0	3	11	2						<b>Bienes de Consumo</b>	<b>132.200.508</b>
0	0	3	11	2				21		Gastos Corrientes	132.200.508
0	0	3	11	2				21	1	Moneda Nacional	132.200.508
0	0	3	11	3						<b>Servicios No Personales</b>	<b>97.936.805</b>
0	0	3	11	3	1					Servicios Básicos	10.393.821
0	0	3	11	3	1			21		Gastos Corrientes	10.393.821
0	0	3	11	3	1			21	1	Moneda Nacional	10.393.821
0	0	3	11	3	2					Alquileres y Derechos	25.994.794
0	0	3	11	3	2			21		Gastos Corrientes	25.994.794
0	0	3	11	3	2			21	1	Moneda Nacional	2.990.794
0	0	3	11	3	2			21	3	Moneda Extranjera	23.004.000
0	0	3	11	3	3					Mantenimiento, Reparación y Limpieza	27.637.182
0	0	3	11	3	3			21		Gastos Corrientes	27.637.182
0	0	3	11	3	3			21	1	Moneda Nacional	27.637.182
0	0	3	11	3	4					Servicios Técnicos y Profesionales	2.338.927
0	0	3	11	3	4			21		Gastos Corrientes	2.338.927


M.H. y F.P.  
16

4



DISTRIBUCIÓN DE LÍMITES DEL GASTO


ASIGNACIÓN DE CRÉDITOS DEL PROGRAMA 20



SUBPR	PROY	FIN	F.F.	INC	PPAL	PAR	SPAR	ECON	MON	DENOMINACIÓN	IMPORTE
0	0	3	11	3	4			21	1	Moneda Nacional	2.298.607
0	0	3	11	3	4			21	3	Moneda Extranjera	40.320
0	0	3	11	3	5					Servicios Comerciales y Financieros	4.255.163
0	0	3	11	3	5			21		Gastos Corrientes	4.255.163
0	0	3	11	3	5			21	1	Moneda Nacional	4.255.163
0	0	3	11	3	7					Pasajes y Viáticos	25.604.286
0	0	3	11	3	7			21		Gastos Corrientes	25.604.286
0	0	3	11	3	7			21	1	Moneda Nacional	16.430.134
0	0	3	11	3	7			21	3	Moneda Extranjera	9.174.152
0	0	3	11	3	8					Impuestos, Derechos, Tasas y Juicios	31.040
0	0	3	11	3	8			21		Gastos Corrientes	31.040
0	0	3	11	3	8			21	1	Moneda Nacional	31.040
0	0	3	11	3	9					Otros Servicios	1.681.592
0	0	3	11	3	9			21		Gastos Corrientes	1.681.592
0	0	3	11	3	9			21	1	Moneda Nacional	1.681.592
0	0	3	11	4						<b>Bienes de Uso</b>	<b>3.264.000</b>
0	0	3	11	4	3					Maquinaria y Equipo	3.264.000
0	0	3	11	4	3			22		Gastos de Capital	3.264.000
0	0	3	11	4	3			22	1	Moneda Nacional	3.264.000
0	0	3	13							Recursos con Afectación Especifica	40.114.045
0	0	3	13	2						<b>Bienes de Consumo</b>	<b>12.173.027</b>
0	0	3	13	2				21		Gastos Corrientes	12.173.027
0	0	3	13	2				21	1	Moneda Nacional	12.173.027
0	0	3	13	3						<b>Servicios No Personales</b>	<b>27.941.018</b>
0	0	3	13	3	1					Servicios Básicos	168.579
0	0	3	13	3	1			21		Gastos Corrientes	168.579
0	0	3	13	3	1			21	1	Moneda Nacional	168.579
0	0	3	13	3	2					Alquileres y Derechos	2.522.900
0	0	3	13	3	2			21		Gastos Corrientes	2.522.900
0	0	3	13	3	2			21	1	Moneda Nacional	2.522.900
0	0	3	13	3	3					Mantenimiento, Reparación y Limpieza	14.860.552
0	0	3	13	3	3			21		Gastos Corrientes	14.860.552
0	0	3	13	3	3			21	1	Moneda Nacional	14.860.552
0	0	3	13	3	4					Servicios Técnicos y Profesionales	450.342
0	0	3	13	3	4			21		Gastos Corrientes	450.342
0	0	3	13	3	4			21	1	Moneda Nacional	450.342
0	0	3	13	3	5					Servicios Comerciales y Financieros	8.436.819
0	0	3	13	3	5			21		Gastos Corrientes	8.436.819
0	0	3	13	3	5			21	1	Moneda Nacional	8.436.819
0	0	3	13	3	7					Pasajes y Viáticos	400.700
0	0	3	13	3	7			21		Gastos Corrientes	400.700
0	0	3	13	3	7			21	1	Moneda Nacional	400.700
0	0	3	13	3	8					Impuestos, Derechos, Tasas y Juicios	17.000
0	0	3	13	3	8			21		Gastos Corrientes	17.000
0	0	3	13	3	8			21	1	Moneda Nacional	17.000
0	0	3	13	3	9					Otros Servicios	1.084.126

M.H. y F.P.  
16

41



DISTRIBUCIÓN DE LÍMITES DEL GASTO

ASIGNACIÓN DE CRÉDITOS DEL PROGRAMA 20

S U B P R	P R O Y	F I N	F. F.	I N C	P P A L	P A R	SPAR	E C O N	M O N	DENOMINACIÓN	IMPORTE
0	0	3	13	3	9			21		Gastos Corrientes	1.084.126
0	0	3	13	3	9			21	1	Moneda Nacional	1.084.126
<b>TOTAL</b>											<b>1.550.825.680</b>

M.H. y F.P.
16

*Handwritten signature*



**LISTADO DE ACTIVIDADES ESPECIFICAS**

CÓDIGO	DENOMINACIÓN	UNIDAD EJECUTORA	CRÉDITO	RECURSOS HUMANOS	
				CARGOS	HS. DE CÁTEDRA
<b>Actividades:</b>					
05	Conducción, Coordinación y Gestión Central	Estado Mayor General de la Fuerza Aérea	249.759.061	610	2.421
06	Formación de Oficiales	Estado Mayor General de la Fuerza Aérea	456.788.204	1.228	2.511
07	Formación de Suboficiales	Estado Mayor General de la Fuerza Aérea	393.503.075	1.349	4.894
08	Capacitación y Perfeccionamiento de Cuadros	Estado Mayor General de la Fuerza Aérea	135.887.843	86	5.744
09	Capacitación Complementaria	Estado Mayor General de la Fuerza Aérea	183.940.147	223	2.862
10	Funcionamiento y Mantenimiento de los Liceos	Estado Mayor General de la Fuerza Aérea	115.738.518	181	1.506
11	Capacitación Militar Conjunta	Estado Mayor General de la Fuerza Aérea	15.208.832	0	0
<b>TOTAL:</b>			<b>1.550.825.680</b>	<b>3.677</b>	<b>19.938</b>

M.H. y F.P.  
16



RECURSOS HUMANOS DEL PROGRAMA 20

CARGO O CATEGORÍA	CANTIDAD DE	
	CARGOS	HS. DE CÁTEDRA

**Planta Permanente**


PERSONAL CIVIL DE LAS FUERZAS ARMADAS

30	102	0
29	3	0
28	47	0
27	78	0
26	9	0
25	7	0
24	71	0
23	23	0
22	18	0
21	60	0
20	12	0
19	52	0
18	21	0
17	17	0
16	36	0
15	25	0
14	19	0
13	29	0
12	21	0
11	13	0
10	8	0
9	3	0
<b>Subtotal Escalafón</b>	<b>674</b>	<b>0</b>

M.H. y F.P.
16

PERSONAL MILITAR DE LAS FUERZAS ARMADAS

General de División-Vicealmirante-Brigadier Mayor	1	0
General de Brigada-Contra-Almirante-Brigadier	5	0
Coronel-Capitán de Navío-Comodoro	93	0
Teniente Coronel-Capitán de Fragata-Vicecomodoro	61	0
Mayor-Capitán de Corbeta-	72	0
Capitán-Teniente de Navío	88	0
Teniente 1ro.-Teniente de Fragata	57	0
Teniente-Teniente de Corbeta	122	0
Subteniente-Guardiamarina-Alférez	63	0
Suboficial Mayor	218	0
Suboficial Principal	290	0
Sargento Ayudante-Suboficial 1ro.-Suboficial Ayudante	181	0
Sargento 1ro.-Suboficial 2do.-Suboficial Auxiliar	124	0
Sargento-Cabo Principal	179	0
Cabo 1ro.-Principal	130	0
Cabo-Cabo 2do.	146	0



CARGO O CATEGORÍA	CANTIDAD DE	
	CARGOS	CÁTEDRA
Capellán Castrense - VCOM	2	0
Cadetes	221	0
Aspirantes	556	0
Cadete Último Curso	77	0
Capellán Castrense - CAPITÁN	2	0
Capellán Auxiliar - CAP	3	0
Servicio Militar Voluntario	283	0
<b>Subtotal Escalafón</b>	<b>2.974</b>	<b>0</b>

PERSONAL DOCENTE CIVIL DE LAS FUERZAS ARMADAS

O C Asesor de 1ra.	3	0
N.U Profesor Titular de 1ra.- Horas de Cátedra	0	2.439
N.U Profesor Asociado de 1ra.-Horas de Cátedra	0	577
N.U Profesor Adjunto de 1ra.- Horas de Cátedra	0	45
N.U Auxiliar de Docencia o de Investigación o Cargo Similar de 1	0	31
N.U Ayudante de Docencia de 1ra.- Horas de Cátedra	0	354
N.S Jefe de Enseñanza o Regente de 1ra.- Horas de Cátedra	0	36
N.S Profesor Asesor de 1ra.- Horas de Cátedra	0	117
N.S Profesor de 1ra.- Horas de Cátedra	0	5.299
N.S Jefe de Trabajos Prácticos de 1ra.- Horas de Cátedra	0	1.282
N.S Ayudante de Trabajos Prácticos de 1ra.- Horas de Cátedra	0	162
N.S Instructor de Práctica de 1ra.- Horas de Cátedra	0	190
N.S Ayudante de Docencia de 1ra.- Horas de Cátedra	0	902
N.M Regente de 1ra.- Horas de Cátedra	0	32
N.M Secretario de 1ra.- Horas de Cátedra	0	65
N.M Profesor Asesor de 1ra.- Horas de Cátedra	0	124
N.M Profesor de 1ra.- Horas de Cátedra	0	3.469
N.M Jefe de Laboratorio de 1ra.- Horas de Cátedra	0	160
N.M Ayudante de Trabajos Prácticos de 1ra.- Horas de Cátedra	0	139
N.M Instructor de Práctica de 1ra.- Horas de Cátedra	0	226
N.M Jefe de Preceptores -Prefecto de Disciplina de 1ra.- Horas d	0	44
N.M Preceptor de 1ra.- Horas de Cátedra	0	563
N.M Maestro de Enseñanza Prac-tica de 1ra.- Horas de Cátedra	0	392
N.M Ayudante de Docencia de 1ra.- Horas de Cátedra	0	1.398
N.S Jefe de Departamento de 2da.- Horas de Cátedra	0	59
N.S Profesor de 2da.- Horas de Cátedra	0	115
<b>Subtotal Escalafón</b>	<b>3</b>	<b>18.220</b>

M.H. y F.P.  
16

Planta Temporalia

PERSONAL CIVIL DE LAS FUERZAS ARMADAS

15	3	0
13	1	0
12	5	0
11	7	0



CARGO O CATEGORÍA	CANTIDAD DE	
	CARGOS	CÁTEDRA
10	6	0
9	2	0
8	2	0
<b>Subtotal Escalafón</b>	<b>26</b>	<b>0</b>

PERSONAL DOCENTE CIVIL DE LAS FUERZAS ARMADAS

Profesor Jefe de Especialidad o Jefe de Departamento o Profesor	0	62
N.U Profesor Titular de 1ra.- Horas de Cátedra	0	336
N.U Profesor Adjunto de 1ra.- Horas de Cátedra	0	20
N.U Auxiliar de Docencia o de Investigación o Cargo Similar de 1	0	21
N.U Ayudante de Docencia de 1ra.- Horas de Cátedra	0	79
N.S Jefe de Enseñanza o Regente de 1ra.- Horas de Cátedra	0	24
N.S Profesor Asesor de 1ra.- Horas de Cátedra	0	24
N.S Profesor de 1ra.- Horas de Cátedra	0	280
N.S Jefe de Trabajos Prácticos de 1ra.- Horas de Cátedra	0	42
N.S Ayudante de Trabajos Prácticos de 1ra.- Horas de Cátedra	0	19
N.S Instructor de Práctica de 1ra.- Horas de Cátedra	0	35
N.S Ayudante de Docencia de 1ra.- Horas de Cátedra	0	12
N.M Secretario de 1ra.- Horas de Cátedra	0	35
N.M Profesor de 1ra.- Horas de Cátedra	0	324
N.M Jefe de Laboratorio de 1ra.- Horas de Cátedra	0	92
N.M Instructor de Práctica de 1ra.- Horas de Cátedra	0	45
N.M Preceptor de 1ra.- Horas de Cátedra	0	210
N.M Maestro de Enseñanza Prac-tica de 1ra.- Horas de Cátedra	0	13
N.M Ayudante de Docencia de 1ra.- Horas de Cátedra	0	45
<b>Subtotal Escalafón</b>	<b>0</b>	<b>1.718</b>

TOTAL DEL PROGRAMA 20

3.677 19.938

M.H. y F.P.
16

*Handwritten signature or mark.*



PROGRAMA 23

**SERVICIO METEOROLÓGICO NACIONAL**

**UNIDAD EJECUTORA  
ESTADO MAYOR GENERAL DE LA FUERZA AÉREA**

Servicio Administrativo Financiero  
**381**

**DISTRIBUCIÓN DE LÍMITES DEL GASTO**

**ASIGNACIÓN DE CRÉDITOS DEL PROGRAMA 23**

SUBPR	PROY	FIN	F.F.	INC	PPAL	PAR	SPAR	ECON	MON	DENOMINACIÓN	IMPORTE
0	0	4								SERVICIOS ECONOMICOS	105.234.817
0	0	4	11							Tesoro Nacional	105.234.817
<b>0</b>	<b>0</b>	<b>4</b>	<b>11</b>	<b>1</b>						<b>Gastos en Personal</b>	<b>105.234.817</b>
0	0	4	11	1	1					Personal Permanente	103.310.870
0	0	4	11	1	1	1				Retribución del Cargo	32.242.756
0	0	4	11	1	1	1		21		Gastos Corrientes	32.242.756
0	0	4	11	1	1	1		21	1	Moneda Nacional	32.242.756
0	0	4	11	1	1	3				Retribuciones que no hacen al Cargo	23.278.304
0	0	4	11	1	1	3		21		Gastos Corrientes	23.278.304
0	0	4	11	1	1	3		21	1	Moneda Nacional	23.278.304
0	0	4	11	1	1	4				Sueldo Anual Complementario	3.705.770
0	0	4	11	1	1	4		21		Gastos Corrientes	3.705.770
0	0	4	11	1	1	4		21	1	Moneda Nacional	3.705.770
0	0	4	11	1	1	6				Contribuciones Patronales	13.927.386
0	0	4	11	1	1	6		21		Gastos Corrientes	13.927.386
0	0	4	11	1	1	6		21	1	Moneda Nacional	13.927.386
0	0	4	11	1	1	7				Complementos	30.156.654
0	0	4	11	1	1	7		21		Gastos Corrientes	30.156.654
0	0	4	11	1	1	7		21	1	Moneda Nacional	30.156.654
0	0	4	11	1	5	5				Asistencia Social al Personal	1.923.947
0	0	4	11	1	5	9				Otras Asistencias Sociales al Personal	1.923.947
0	0	4	11	1	5	9		21		Gastos Corrientes	1.923.947
0	0	4	11	1	5	9		21	1	Moneda Nacional	1.923.947
<b>TOTAL</b>											<b>105.234.817</b>

M.H. y F.P.  
16

41



**RECURSOS HUMANOS DEL PROGRAMA 23**

CARGO O CATEGORÍA	CANTIDAD DE	
	CARGOS	HS. DE CÁTEDRA

**Planta Permanente**

**PERSONAL MILITAR DE LAS FUERZAS ARMADAS**

Coronel-Capitán de Navío-Comodoro	1	0
Teniente Coronel-Capitán de Fragata-Vicecomodoro	2	0
Mayor-Capitán de Corbeta	3	0
Capitán-Teniente de Navío	3	0
Teniente 1ro.-Teniente de Fragata	1	0
Suboficial Mayor	28	0
Suboficial Principal	58	0
Sargento Ayudante-Suboficial 1ro.-Suboficial Ayudante	78	0
Sargento 1ro.-Suboficial 2do.-Suboficial Auxiliar	61	0
Sargento-Cabo Principal	88	0
Suboficial Mayor-Art.62	2	0
Suboficial Principal-Art.62	2	0
Sargento Ayudante-Art.62	1	0
<b>Subtotal Escalafón</b>	<b>328</b>	<b>0</b>
<b>TOTAL DEL PROGRAMA 23</b>	<b>328</b>	<b>0</b>

M.H. y F.P.
16

41





PROGRAMA 24

**SOSTENIMIENTO OPERACIONAL**

UNIDAD EJECUTORA  
**ESTADO MAYOR GENERAL DE LA FUERZA AÉREA**

Servicio Administrativo Financiero  
**381**

**DISTRIBUCIÓN DE LÍMITES DEL GASTO**

**ASIGNACIÓN DE CRÉDITOS DEL PROGRAMA 24**


SUBPR	PROY	FIN	F.F.	INC	PPAL	PAR	SPAR	ECON	MON	DENOMINACIÓN	IMPORTE
0	0	2								SERVICIOS DE DEFENSA Y SEGURIDAD	56.318.618
0	0	2	11							Tesoro Nacional	32.521.395
0	0	2	11	2						<b>Bienes de Consumo</b>	<b>3.881.760</b>
0	0	2	11	2				21		Gastos Corrientes	3.881.760
0	0	2	11	2				21	1	Moneda Nacional	3.881.760
0	0	2	11	3						<b>Servicios No Personales</b>	<b>28.639.635</b>
0	0	2	11	3	1					Servicios Básicos	2.000.000
0	0	2	11	3	1			21		Gastos Corrientes	2.000.000
0	0	2	11	3	1			21	1	Moneda Nacional	2.000.000
0	0	2	11	3	2					Alquileres y Derechos	500.000
0	0	2	11	3	2			21		Gastos Corrientes	500.000
0	0	2	11	3	2			21	1	Moneda Nacional	500.000
0	0	2	11	3	3					Mantenimiento, Reparación y Limpieza	354.968
0	0	2	11	3	3			21		Gastos Corrientes	354.968
0	0	2	11	3	3			21	1	Moneda Nacional	354.968
0	0	2	11	3	5					Servicios Comerciales y Financieros	44.535
0	0	2	11	3	5			21		Gastos Corrientes	44.535
0	0	2	11	3	5			21	1	Moneda Nacional	44.535
0	0	2	11	3	7					Pasajes y Viáticos	25.740.132
0	0	2	11	3	7			21		Gastos Corrientes	25.740.132
0	0	2	11	3	7			21	1	Moneda Nacional	25.740.132
0	0	2	13							Recursos con Afectación Específica	23.797.223
0	0	2	13	3						<b>Servicios No Personales</b>	<b>23.797.223</b>
0	0	2	13	3	3					Mantenimiento, Reparación y Limpieza	19.667.393
0	0	2	13	3	3			21		Gastos Corrientes	19.667.393
0	0	2	13	3	3			21	3	Moneda Extranjera	19.667.393

M.H. y F.P.  
16

41

DISTRIBUCIÓN DE LÍMITES DEL GASTO

ASIGNACIÓN DE CRÉDITOS DEL PROGRAMA 24



S U B P R	P R O Y	F I N	F. F.	I N C	P P A L	P A R	SPAR	E C O N	M O N	DENOMINACIÓN	IMPORTE
0	0	2	13	3	7					Pasajes y Viáticos	3.426.836
0	0	2	13	3	7			21		Gastos Corrientes	3.426.836
0	0	2	13	3	7			21	3	Moneda Extranjera	3.426.836
0	0	2	13	3	9					Otros Servicios	702.994
0	0	2	13	3	9			21		Gastos Corrientes	702.994
0	0	2	13	3	9			21	3	Moneda Extranjera	702.994

**TOTAL** **56.318.618**

M.H. y F.P.  
16



**LISTADO DE ACTIVIDADES ESPECIFICAS**

CÓDIGO	DENOMINACIÓN	UNIDAD EJECUTORA	CRÉDITO	RECURSOS HUMANOS	
				CARGOS	HS. DE CÁTEDRA
<b>Actividades:</b>					
01	Operación Conjunta de Vigilancia y Control de los Espacios Aéreos en Zona de Frontera	Estado Mayor General de la Fuerza Aérea	30.000.000	0	0
02	Servicios de Apoyo en el Exterior	Estado Mayor General de la Fuerza Aérea	26.318.618	0	0
<b>TOTAL:</b>			<b>56.318.618</b>	<b>0</b>	<b>0</b>

M.H. y F.P.
16

*Handwritten signature*



JURISDICCIÓN 45-24

**Estado Mayor Conjunto de las Fuerzas Armadas**

**I - GASTOS**

**FINALIDADES Y FUNCIONES**

FIN	FUN	DENOMINACIÓN	IMPORTE
2		<b>SERVICIOS DE DEFENSA Y SEGURIDAD</b>	<b>651.579.213</b>
2	1	Defensa	651.579.213
3		<b>SERVICIOS SOCIALES</b>	<b>576.312.948</b>
3	1	Salud	18.339.544
3	4	Educación y Cultura	57.409.481
3	5	Ciencia y Técnica	500.563.923
		<b>SUBTOTAL</b>	<b>1.227.892.161</b>
<b>TOTAL</b>			<b>1.227.892.161</b>

**FUENTES DE FINANCIAMIENTO**

F. de F.	INCISO	DENOMINACIÓN	IMPORTE
11		<b>Tesoro Nacional</b>	<b>1.078.465.761</b>
11	1	Gastos en Personal	111.488.761
11	2	Bienes de Consumo	542.059.755
11	3	Servicios No Personales	369.943.245
11	4	Bienes de Uso	54.819.000
11	5	Transferencias	155.000
13		<b>Recursos con Afectación Específica</b>	<b>86.400</b>
13	2	Bienes de Consumo	57.000
13	3	Servicios No Personales	29.400
21		<b>Transferencias Externas</b>	<b>149.340.000</b>
21	2	Bienes de Consumo	14.000.000
21	3	Servicios No Personales	1.000.000
21	4	Bienes de Uso	134.340.000

M.H. y F.P.	TOTAL
16	

1.227.892.161

4



CLASIFICACIÓN ECONÓMICA

CÓDIGO	DENOMINACIÓN	IMPORTE
<b>2100</b>	<b>Gastos Corrientes</b>	<b>1.077.419.550</b>
2120	Gastos de Consumo	1.077.140.300
2121	Remuneraciones	111.488.761
2122	Bienes y Servicios	965.651.539
2150	Impuestos Directos	124.250
2170	Transferencias Corrientes	155.000
2173	Al Sector Externo	155.000
<b>2200</b>	<b>Gastos de Capital</b>	<b>150.472.611</b>
2210	Inversión Real Directa	150.472.611
2211	Formación Bruta de Capital Fijo	150.402.611
2214	Activos Intangibles	70.000
<b>TOTAL</b>		<b>1.227.892.161</b>

M.H. y F.P.
16

A/



II-RECURSOS

RECURSOS POR RUBROS

TIPO	CLASE	CONCEPTO	SERVICIO CEDENTE	DENOMINACIÓN	IMPORTE
12				Ingresos No Tributarios	86.400
12	5			Alquileres	86.400
12	5	1		De Inmuebles	86.400
17				Transferencias Corrientes	59.746.000
17	6			Del Sector Externo	59.746.000
17	6	2		De Organismos Internacionales	59.746.000
<b>TOTAL</b>					<b>59.832.400</b>

M.H. y F.P.
16

11



III- APERTURAS PROGRAMÁTICAS

LISTADO DE PROGRAMAS Y CATEGORÍAS EQUIVALENTES

CÓDIGO	DENOMINACIÓN	UNIDAD EJECUTORA	CRÉDITO	RECURSOS HUMANOS	
				CARGOS	HS. DE CÁTEDRA
01	Actividades Centrales		158.714.016	125	0
16	Planeamiento Militar Conjunto	Estado Mayor Conjunto Fuerzas Armadas	119.251.652	53	0
17	Fuerzas de Paz	Estado Mayor Conjunto Fuerzas Armadas	348.011.928	25	359
18	Producción de Medicamentos en Laboratorios Militares	Estado Mayor Conjunto Fuerzas Armadas	18.339.544	19	0
19	Formación y Capacitación	Estado Mayor Conjunto Fuerzas Armadas	57.409.481	19	1.595
20	Sostén Logístico Antártico	Estado Mayor Conjunto Fuerzas Armadas	500.563.923	0	0
21	Planeamiento y Conducción de Operaciones y de Adiestramiento Militar Conjunto	Estado Mayor Conjunto Fuerzas Armadas	25.601.617	0	0
<b>TOTAL</b>			<b>1.227.892.161</b>	<b>241</b>	<b>1.954</b>

M.H. y F.P.
16

4



Servicio Administrativo Financiero  
371

DISTRIBUCIÓN DE LÍMITES DEL GASTO

ASIGNACIÓN DE CRÉDITOS DE LA CATEGORIA 01

SUBPR	PROY	FIN	F.F.	INC	PPAL	PAR	SPAR	ECON	MON	DENOMINACIÓN	IMPORTE
0	0	2								SERVICIOS DE DEFENSA Y SEGURIDAD	158.714.016
0	0	2	11							Tesoro Nacional	158.714.016
0	0	2	11	1						<b>Gastos en Personal</b>	<b>53.126.366</b>
0	0	2	11	1	1					Personal Permanente	26.246.385
0	0	2	11	1	1	1				Retribución del Cargo	4.320.255
0	0	2	11	1	1	1		21		Gastos Corrientes	4.320.255
0	0	2	11	1	1	1		21	1	Moneda Nacional	4.320.255
0	0	2	11	1	1	3				Retribuciones que no hacen al Cargo	14.824.004
0	0	2	11	1	1	3		21		Gastos Corrientes	14.824.004
0	0	2	11	1	1	3		21	1	Moneda Nacional	14.824.004
0	0	2	11	1	1	4				Sueldo Anual Complementario	1.595.355
0	0	2	11	1	1	4		21		Gastos Corrientes	1.595.355
0	0	2	11	1	1	4		21	1	Moneda Nacional	1.595.355
0	0	2	11	1	1	6				Contribuciones Patronales	5.506.771
0	0	2	11	1	1	6		21		Gastos Corrientes	5.506.771
0	0	2	11	1	1	6		21	1	Moneda Nacional	5.506.771
0	0	2	11	1	2					Personal Temporario	26.240.141
0	0	2	11	1	2	1				Retribuciones del Cargo	18.579.893
0	0	2	11	1	2	1		21		Gastos Corrientes	18.579.893
0	0	2	11	1	2	1		21	1	Moneda Nacional	3.192.850
0	0	2	11	1	2	1		21	3	Moneda Extranjera	15.387.043
0	0	2	11	1	2	2				Retribuciones que no hacen al Cargo	3.832.697
0	0	2	11	1	2	2		21		Gastos Corrientes	3.832.697
0	0	2	11	1	2	2		21	1	Moneda Nacional	3.832.697
0	0	2	11	1	2	3				Sueldo Anual Complementario	1.867.716
0	0	2	11	1	2	3		21		Gastos Corrientes	1.867.716
0	0	2	11	1	2	3		21	1	Moneda Nacional	585.462
0	0	2	11	1	2	3		21	3	Moneda Extranjera	1.282.254
0	0	2	11	1	2	5				Contribuciones Patronales	1.959.835
0	0	2	11	1	2	5		21		Gastos Corrientes	1.959.835
0	0	2	11	1	2	5		21	1	Moneda Nacional	1.959.835
0	0	2	11	1	5					Asistencia Social al Personal	639.840
0	0	2	11	1	5	1				Seguros de Riesgo de Trabajo	389.980

M.H. y F.P.  
16




DISTRIBUCIÓN DE LÍMITES DEL GASTO  
ASIGNACIÓN DE CRÉDITOS DE LA CATEGORIA 01



SUBPR	PROY	FIN	F.F.	INC	PPAL	PAR	SPAR	ECON	MON	DENOMINACIÓN	IMPORTE
0	0	2	11	1	5	1		21		Gastos Corrientes	389.980
0	0	2	11	1	5	1		21	1	Moneda Nacional	389.980
0	0	2	11	1	5	9				Otras Asistencias Sociales al Personal	249.860
0	0	2	11	1	5	9		21		Gastos Corrientes	249.860
0	0	2	11	1	5	9		21	1	Moneda Nacional	249.860
0	0	2	11	2						<b>Bienes de Consumo</b>	<b>38.976.769</b>
0	0	2	11	2				21		Gastos Corrientes	38.976.769
0	0	2	11	2				21	1	Moneda Nacional	38.976.769
0	0	2	11	3						<b>Servicios No Personales</b>	<b>61.800.492</b>
0	0	2	11	3	1					Servicios Básicos	1.941.104
0	0	2	11	3	1			21		Gastos Corrientes	1.941.104
0	0	2	11	3	1			21	1	Moneda Nacional	1.941.104
0	0	2	11	3	2					Alquileres y Derechos	12.394.779
0	0	2	11	3	2			21		Gastos Corrientes	12.394.779
0	0	2	11	3	2			21	1	Moneda Nacional	12.394.779
0	0	2	11	3	3					Mantenimiento, Reparación y Limpieza	33.953.261
0	0	2	11	3	3			21		Gastos Corrientes	33.953.261
0	0	2	11	3	3			21	1	Moneda Nacional	33.953.261
0	0	2	11	3	4					Servicios Técnicos y Profesionales	1.586.104
0	0	2	11	3	4			21		Gastos Corrientes	1.586.104
0	0	2	11	3	4			21	1	Moneda Nacional	1.586.104
0	0	2	11	3	5					Servicios Comerciales y Financieros	2.741.464
0	0	2	11	3	5			21		Gastos Corrientes	2.741.464
0	0	2	11	3	5			21	1	Moneda Nacional	2.741.464
0	0	2	11	3	7					Pasajes y Viáticos	3.540.524
0	0	2	11	3	7			21		Gastos Corrientes	3.540.524
0	0	2	11	3	7			21	1	Moneda Nacional	3.540.524
0	0	2	11	3	8					Impuestos, Derechos, Tasas y Juicios	199.470
0	0	2	11	3	8			21		Gastos Corrientes	199.470
0	0	2	11	3	8			21	1	Moneda Nacional	199.470
0	0	2	11	3	9					Otros Servicios	5.443.786
0	0	2	11	3	9			21		Gastos Corrientes	5.443.786
0	0	2	11	3	9			21	1	Moneda Nacional	5.443.786
0	0	2	11	4						<b>Bienes de Uso</b>	<b>4.686.389</b>
0	0	2	11	4	4					Equipo Militar y de Seguridad	4.686.389
0	0	2	11	4	4			21		Gastos Corrientes	4.686.389
0	0	2	11	4	4			21	1	Moneda Nacional	4.686.389
0	0	2	11	5						<b>Transferencias</b>	<b>124.000</b>
0	0	2	11	5	9					Transferencias al Exterior	124.000
0	0	2	11	5	9	2				Transf.a Organismos Internac. p/Financiar	124.000
0	0	2	11	5	9	2		21		Gastos Corrientes	124.000
0	0	2	11	5	9	2		21	1	Moneda Nacional	124.000
<b>TOTAL</b>											<b>158.714.016</b>

M.H. y F.P.  
16

11



DETALLE DE TRANSFERENCIAS (PARTIDAS INDICATIVAS)

ASIGNACIÓN DE CRÉDITOS DE LA CATEGORIA 01

SUBPR	PROY	ACTOBR	FIN	FUN	F.F.	INC	PPAL	PAR	SPAR	UGEO	DENOMINACIÓN	IMPORTE
0	0	1									Conducción y Coordinación	124.000
0	0	1	2								SERVICIOS DE DEFENSA Y SEGURIDAD	124.000
0	0	1	2	1							Defensa	124.000
0	0	1	2	1	11						Tesoro Nacional	124.000
0	0	1	2	1	11	5					<b>Transferencias</b>	<b>124.000</b>
0	0	1	2	1	11	5	9				Transferencias al Exterior	124.000
0	0	1	2	1	11	5	9	2			Transf.a Organismos Internac. p/Financiar Gastos Corrientes	124.000
0	0	1	2	1	11	5	9	2	1418		Consejo Internacional de Deportes Militares	124.000
0	0	1	2	1	11	5	9	2	1418	2	Ciudad Autónoma de Buenos Aires	124.000
<b>TOTAL</b>											<b>124.000</b>	

M.H. y F.P.
16

41



**LISTADO DE ACTIVIDADES CENTRALES**

CÓDIGO	DENOMINACIÓN	UNIDAD EJECUTORA	CRÉDITO	RECURSOS HUMANOS	
				CARGOS	HS. DE CÁTEDRA
<b>Actividades:</b>					
01	Conducción y Coordinación	Estado Mayor Conjunto Fuerzas Armadas	118.255.574	93	0
02	Gestión Económica Financiera	Estado Mayor Conjunto Fuerzas Armadas	4.729.012	5	0
03	Atención Delegaciones y Agregadurías en el Exterior	Estado Mayor Conjunto Fuerzas Armadas	35.729.430	27	0
<b>TOTAL:</b>			<b>158.714.016</b>	<b>125</b>	<b>0</b>

M.H. y F.P.
16

*A*



RECURSOS HUMANOS DE LA CATEGORIA 01

CARGO O CATEGORÍA	CANTIDAD DE	
	CARGOS	HS. DE CÁTEDRA

**Planta Permanente**

FUNCIONARIOS FUERA DE NIVEL

Presidente de la Federación Deportiva Militar Argentina	1	0
<b>Subtotal Escalafón</b>	<b>1</b>	<b>0</b>

PERSONAL CIVIL DE LAS FUERZAS ARMADAS

30	9	0
29	1	0
28	12	0
26	1	0
25	2	0
22	4	0
21	1	0
20	1	0
19	11	0
18	10	0
16	10	0
15	16	0
14	16	0
8	2	0
<b>Subtotal Escalafón</b>	<b>96</b>	<b>0</b>

M.H. y F.P.
16

Personal del Sistema Nacional de Empleo Público (SINEP)		
C	1	0
<b>Subtotal Escalafón</b>	<b>1</b>	<b>0</b>

**Planta Temporaria**

11

PERSONAL CIVIL DE LAS FUERZAS ARMADAS		
PERSONAL CONTRATADO EN EL EXTERIOR	27	0
<b>Subtotal Escalafón</b>	<b>27</b>	<b>0</b>
<b>TOTAL DE LA CATEGORIA 01</b>	<b>125</b>	<b>0</b>



PROGRAMA 16

**PLANEAMIENTO MILITAR CONJUNTO**

**UNIDAD EJECUTORA  
ESTADO MAYOR CONJUNTO FUERZAS ARMADAS**

Servicio Administrativo Financiero  
**371**

**DISTRIBUCIÓN DE LÍMITES DEL GASTO**

**ASIGNACIÓN DE CRÉDITOS DEL PROGRAMA 16**

SUBPR	PROY	FIN	F.F.	INC	PPAL	PAR	SPAR	ECON	MON	DENOMINACIÓN	IMPORTE
0	0	2								SERVICIOS DE DEFENSA Y SEGURIDAD	119.251.652
0	0	2	11							Tesoro Nacional	119.251.652
0	0	2	11	1						<b>Gastos en Personal</b>	<b>14.486.722</b>
0	0	2	11	1	1					Personal Permanente	6.506.284
0	0	2	11	1	1	1				Retribución del Cargo	1.265.275
0	0	2	11	1	1	1		21		Gastos Corrientes	1.265.275
0	0	2	11	1	1	1		21	1	Moneda Nacional	1.265.275
0	0	2	11	1	1	3				Retribuciones que no hacen al Cargo	3.508.451
0	0	2	11	1	1	3		21		Gastos Corrientes	3.508.451
0	0	2	11	1	1	3		21	1	Moneda Nacional	3.508.451
0	0	2	11	1	1	4				Sueldo Anual Complementario	397.810
0	0	2	11	1	1	4		21		Gastos Corrientes	397.810
0	0	2	11	1	1	4		21	1	Moneda Nacional	397.810
0	0	2	11	1	1	6				Contribuciones Patronales	1.334.748
0	0	2	11	1	1	6		21		Gastos Corrientes	1.334.748
0	0	2	11	1	1	6		21	1	Moneda Nacional	1.334.748
0	0	2	11	1	2					Personal Temporario	7.980.438
0	0	2	11	1	2	1				Retribuciones del Cargo	2.908.088
0	0	2	11	1	2	1		21		Gastos Corrientes	2.908.088
0	0	2	11	1	2	1		21	1	Moneda Nacional	2.908.088
0	0	2	11	1	2	2				Retribuciones que no hacen al Cargo	2.950.010
0	0	2	11	1	2	2		21		Gastos Corrientes	2.950.010
0	0	2	11	1	2	2		21	1	Moneda Nacional	2.950.010
0	0	2	11	1	2	3				Sueldo Anual Complementario	488.175
0	0	2	11	1	2	3		21		Gastos Corrientes	488.175
0	0	2	11	1	2	3		21	1	Moneda Nacional	488.175

M.H. y F.P.  
16

A



**DISTRIBUCIÓN DE LÍMITES DEL GASTO**  
**ASIGNACIÓN DE CRÉDITOS DEL PROGRAMA 16**

SUBPR	PROY	FIN	F.F.	INC	PPAL	PAR	SPAR	ECON	MON	DENOMINACIÓN	IMPORTE
0	0	2	11	1	2	5				Contribuciones Patronales	1.634.165
0	0	2	11	1	2	5		21		Gastos Corrientes	1.634.165
0	0	2	11	1	2	5		21	1	Moneda Nacional	1.634.165
0	0	2	11	2						<b>Bienes de Consumo</b>	<b>13.556.341</b>
0	0	2	11	2				21		Gastos Corrientes	13.556.341
0	0	2	11	2				21	1	Moneda Nacional	13.556.341
0	0	2	11	3						<b>Servicios No Personales</b>	<b>91.208.589</b>
0	0	2	11	3	1					Servicios Básicos	24.850.757
0	0	2	11	3	1			21		Gastos Corrientes	24.850.757
0	0	2	11	3	1			21	1	Moneda Nacional	24.850.757
0	0	2	11	3	2					Alquileres y Derechos	8.641.492
0	0	2	11	3	2			21		Gastos Corrientes	8.641.492
0	0	2	11	3	2			21	1	Moneda Nacional	8.641.492
0	0	2	11	3	3					Mantenimiento, Reparación y Limpieza	14.430.936
0	0	2	11	3	3			21		Gastos Corrientes	14.430.936
0	0	2	11	3	3			21	1	Moneda Nacional	14.430.936
0	0	2	11	3	4					Servicios Técnicos y Profesionales	4.748.210
0	0	2	11	3	4			21		Gastos Corrientes	4.748.210
0	0	2	11	3	4			21	1	Moneda Nacional	4.748.210
0	0	2	11	3	5					Servicios Comerciales y Financieros	5.755.322
0	0	2	11	3	5			21		Gastos Corrientes	5.755.322
0	0	2	11	3	5			21	1	Moneda Nacional	4.181.578
0	0	2	11	3	5			21	3	Moneda Extranjera	1.573.744
0	0	2	11	3	7					Pasajes y Viáticos	29.982.269
0	0	2	11	3	7			21		Gastos Corrientes	29.982.269
0	0	2	11	3	7			21	1	Moneda Nacional	3.616.305
0	0	2	11	3	7			21	3	Moneda Extranjera	26.365.964
0	0	2	11	3	8					Impuestos, Derechos, Tasas y Juicios	1.274.827
0	0	2	11	3	8			21		Gastos Corrientes	1.274.827
0	0	2	11	3	8			21	1	Moneda Nacional	38.571
0	0	2	11	3	8			21	3	Moneda Extranjera	1.236.256
0	0	2	11	3	9					Otros Servicios	1.524.776
0	0	2	11	3	9			21		Gastos Corrientes	1.524.776
0	0	2	11	3	9			21	1	Moneda Nacional	1.524.776
<b>TOTAL</b>											<b>119.251.652</b>

M.H. y F.P.  
16

41




**LISTADO DE ACTIVIDADES ESPECIFICAS**

CÓDIGO	DENOMINACIÓN	UNIDAD EJECUTORA	CRÉDITO	RECURSOS HUMANOS	
				CARGOS	HS. DE CÁTEDRA
<b>Actividades:</b>					
01	Estrategia Militar Conjunta	Estado Mayor Conjunto Fuerzas Armadas	112.066.062	50	0
04	Elaboración de Estudios Estratégicos para la Defensa	Estado Mayor Conjunto Fuerzas Armadas	1.544.551	3	0
07	Atención a las Actividades de Aeronavegabilidad Militar	Estado Mayor Conjunto Fuerzas Armadas	5.641.039	0	0
<b>TOTAL:</b>			<b>119.251.652</b>	<b>53</b>	<b>0</b>

M.H. y F.P.
16

41

RECURSOS HUMANOS DEL PROGRAMA 16



CARGO O CATEGORÍA	CANTIDAD DE	
	CARGOS	HS. DE CÁTEDRA

**Planta Permanente**


PERSONAL CIVIL DE LAS FUERZAS ARMADAS

30	5	0
28	5	0
25	3	0
24	1	0
23	1	0
22	3	0
21	6	0
19	8	0
18	2	0
16	10	0
14	9	0
<b>Subtotal Escalafón</b>	<b>53</b>	<b>0</b>
<b>TOTAL DEL PROGRAMA 16</b>	<b>53</b>	<b>0</b>

M.H. y F.P.
16

41





PROGRAMA 17  
FUERZAS DE PAZ

UNIDAD EJECUTORA  
ESTADO MAYOR CONJUNTO FUERZAS ARMADAS

Servicio Administrativo Financiero  
371


DISTRIBUCIÓN DE LÍMITES DEL GASTO

ASIGNACIÓN DE CRÉDITOS DEL PROGRAMA 17

SUBPR	PROY	FIN	F.F.	INC	PPAL	PAR	SPAR	ECON	MON	DENOMINACIÓN	IMPORTE
	0	0	2							SERVICIOS DE DEFENSA Y SEGURIDAD	348.011.928
	0	0	2	11						Tesoro Nacional	198.659.928
	0	0	2	11	1					<b>Gastos en Personal</b>	<b>13.078.043</b>
	0	0	2	11	1	1				Personal Permanente	7.391.059
	0	0	2	11	1	1	1			Retribución del Cargo	1.500.278
	0	0	2	11	1	1	1	21		Gastos Corrientes	1.500.278
	0	0	2	11	1	1	1	21	1	Moneda Nacional	1.500.278
	0	0	2	11	1	1	3			Retribuciones que no hacen al Cargo	3.912.615
	0	0	2	11	1	1	3	21		Gastos Corrientes	3.912.615
	0	0	2	11	1	1	3	21	1	Moneda Nacional	3.912.615
	0	0	2	11	1	1	4			Sueldo Anual Complementario	451.074
	0	0	2	11	1	1	4	21		Gastos Corrientes	451.074
	0	0	2	11	1	1	4	21	1	Moneda Nacional	451.074
	0	0	2	11	1	1	6			Contribuciones Patronales	1.509.971
	0	0	2	11	1	1	6	21		Gastos Corrientes	1.509.971
	0	0	2	11	1	1	6	21	1	Moneda Nacional	1.509.971
	0	0	2	11	1	1	7			Complementos	17.121
	0	0	2	11	1	1	7	21		Gastos Corrientes	17.121
	0	0	2	11	1	1	7	21	1	Moneda Nacional	17.121
	0	0	2	11	1	2				Personal Temporario	5.686.984
	0	0	2	11	1	2	1			Retribuciones del Cargo	1.415.563
	0	0	2	11	1	2	1	21		Gastos Corrientes	1.415.563
	0	0	2	11	1	2	1	21	1	Moneda Nacional	1.415.563
	0	0	2	11	1	2	2			Retribuciones que no hacen al Cargo	2.655.917
	0	0	2	11	1	2	2	21		Gastos Corrientes	2.655.917
	0	0	2	11	1	2	2	21	1	Moneda Nacional	2.655.917

M.H. y F.P.  
16

11



**DISTRIBUCIÓN DE LÍMITES DEL GASTO**  
**ASIGNACIÓN DE CRÉDITOS DEL PROGRAMA 17**

SUBPR	PROY	FIN	F.F.	INC	PPAL	PAR	SPAR	ECON	MON	DENOMINACIÓN	IMPORTE
0	0	2	11	1	2	3				Sueldo Anual Complementario	339.290
0	0	2	11	1	2	3		21		Gastos Corrientes	339.290
0	0	2	11	1	2	3		21	1	Moneda Nacional	339.290
0	0	2	11	1	2	5				Contribuciones Patronales	1.135.773
0	0	2	11	1	2	5		21		Gastos Corrientes	1.135.773
0	0	2	11	1	2	5		21	1	Moneda Nacional	1.135.773
0	0	2	11	1	2	6				Complementos	140.441
0	0	2	11	1	2	6		21		Gastos Corrientes	140.441
0	0	2	11	1	2	6		21	1	Moneda Nacional	140.441
0	0	2	11	2						<b>Bienes de Consumo</b>	<b>65.902.530</b>
0	0	2	11	2				21		Gastos Corrientes	65.902.530
0	0	2	11	2				21	1	Moneda Nacional	65.902.530
0	0	2	11	3						<b>Servicios No Personales</b>	<b>119.679.355</b>
0	0	2	11	3	1					Servicios Básicos	2.018.882
0	0	2	11	3	1			21		Gastos Corrientes	2.018.882
0	0	2	11	3	1			21	1	Moneda Nacional	2.018.882
0	0	2	11	3	2					Alquileres y Derechos	805.168
0	0	2	11	3	2			21		Gastos Corrientes	805.168
0	0	2	11	3	2			21	1	Moneda Nacional	805.168
0	0	2	11	3	3					Mantenimiento, Reparación y Limpieza	7.836.391
0	0	2	11	3	3			21		Gastos Corrientes	7.836.391
0	0	2	11	3	3			21	1	Moneda Nacional	7.836.391
0	0	2	11	3	4					Servicios Técnicos y Profesionales	32.828
0	0	2	11	3	4			21		Gastos Corrientes	32.828
0	0	2	11	3	4			21	1	Moneda Nacional	32.828
0	0	2	11	3	5					Servicios Comerciales y Financieros	1.902.340
0	0	2	11	3	5			21		Gastos Corrientes	1.902.340
0	0	2	11	3	5			21	1	Moneda Nacional	1.902.340
0	0	2	11	3	7					Pasajes y Viáticos	86.527.561
0	0	2	11	3	7			21		Gastos Corrientes	86.527.561
0	0	2	11	3	7			21	1	Moneda Nacional	70.782.185
0	0	2	11	3	7			21	3	Moneda Extranjera	15.745.376
0	0	2	11	3	8					Impuestos, Derechos, Tasas y Juicios	374.395
0	0	2	11	3	8			21		Gastos Corrientes	374.395
0	0	2	11	3	8			21	1	Moneda Nacional	374.395
0	0	2	11	3	9					Otros Servicios	20.181.790
0	0	2	11	3	9			21		Gastos Corrientes	20.181.790
0	0	2	11	3	9			21	1	Moneda Nacional	20.181.790
0	0	2	13							Recursos con Afectación Específica	12.000
0	0	2	13	2						<b>Bienes de Consumo</b>	<b>12.000</b>
0	0	2	13	2				21		Gastos Corrientes	12.000
0	0	2	13	2				21	1	Moneda Nacional	12.000
0	0	2	21							Transferencias Externas	149.340.000
0	0	2	21	2						<b>Bienes de Consumo</b>	<b>14.000.000</b>
0	0	2	21	2				21		Gastos Corrientes	14.000.000
0	0	2	21	2				21	1	Moneda Nacional	14.000.000

M.H. y F.P.  
 16

4



DISTRIBUCIÓN DE LÍMITES DEL GASTO  
ASIGNACIÓN DE CRÉDITOS DEL PROGRAMA 17

SUBPR	PROY	FIN	F.F.	INC	PPAL	PAR	SPAR	ECON	MON	DENOMINACIÓN	IMPORTE
0	0	2	21	3						Servicios No Personales	1.000.000
0	0	2	21	3	2					Alquileres y Derechos	1.000.000
0	0	2	21	3	2			21		Gastos Corrientes	1.000.000
0	0	2	21	3	2			21	1	Moneda Nacional	1.000.000
0	0	2	21	4						<b>Bienes de Uso</b>	<b>134.340.000</b>
0	0	2	21	4	3					Maquinaria y Equipo	100.270.000
0	0	2	21	4	3			22		Gastos de Capital	100.270.000
0	0	2	21	4	3			22	1	Moneda Nacional	100.270.000
0	0	2	21	4	4					Equipo Militar y de Seguridad	34.000.000
0	0	2	21	4	4			21		Gastos Corrientes	34.000.000
0	0	2	21	4	4			21	1	Moneda Nacional	34.000.000
0	0	2	21	4	8					Activos Intangibles	70.000
0	0	2	21	4	8			22		Gastos de Capital	70.000
0	0	2	21	4	8			22	1	Moneda Nacional	70.000
<b>TOTAL</b>											<b>348.011.928</b>

M.H. y F.P.  
16

47



LISTADO DE ACTIVIDADES ESPECIFICAS

CÓDIGO	DENOMINACIÓN	UNIDAD EJECUTORA	CRÉDITO	RECURSOS HUMANOS	
				CARGOS	HS. DE CÁTEDRA
<b>Actividades:</b>					
01	Fuerza de Tarea Argentina - FTA Chipre	Estado Mayor Conjunto Fuerzas Armadas	106.793.495	0	0
05	Unidad de Helicópteros - Helochipre Chipre	Estado Mayor Conjunto Fuerzas Armadas	7.624.429	0	0
06	Observadores Militares - UNTSO Israel	Estado Mayor Conjunto Fuerzas Armadas	1.811.106	0	0
08	Entrenamiento para Operaciones de Paz	Estado Mayor Conjunto Fuerzas Armadas	31.272.892	25	359
10	Atención Estados Mayores y Observadores Militares en el Exterior	Estado Mayor Conjunto Fuerzas Armadas	3.411.569	0	0
11	Atención al Contingente Argentino en Haití	Estado Mayor Conjunto Fuerzas Armadas	38.137.380	0	0
12	Atención del Equipamiento Conjunto para Organizaciones Militares de Paz	Estado Mayor Conjunto Fuerzas Armadas	149.340.000	0	0
13	Atención a la Fuerza de Paz Binacional "Cruz del Sur"	Estado Mayor Conjunto Fuerzas Armadas	7.858.200	0	0
14	Atención a la Compañía de Ingenieros Conjunta Combinada "Libertador Don José de San Martín"	Estado Mayor Conjunto Fuerzas Armadas	1.762.857	0	0
<b>TOTAL:</b>			<b>348.011.928</b>	<b>25</b>	<b>359</b>

M.H. y F.P.  
16

41



**RECURSOS HUMANOS DEL PROGRAMA 17**

CARGO O CATEGORÍA	CANTIDAD DE	
	CARGOS	HS. DE CÁTEDRA

**Planta Permanente**

PERSONAL CIVIL DE LAS FUERZAS ARMADAS

30	1	0
28	4	0
25	8	0
23	1	0
19	1	0
16	2	0
15	5	0
<b>Subtotal Escalafón</b>	<b>22</b>	<b>0</b>

PERSONAL DOCENTE CIVIL DE LAS FUERZAS ARMADAS

N.U Profesor Titular de 1ra.- Horas de Cátedra	0	8
N.M Ayudante de Docencia de 1ra.- Horas de Cátedra	0	42
<b>Subtotal Escalafón</b>	<b>0</b>	<b>50</b>

**Planta Temporaria**

PERSONAL CIVIL DE LAS FUERZAS ARMADAS

M.H. y F.P. 21	2	0
<b>Subtotal Escalafón</b>	<b>2</b>	<b>0</b>

PERSONAL DOCENTE CIVIL DE LAS FUERZAS ARMADAS

4 N.S Jefe de Taller o Jefe General de Enseñanza Práctica de 1ra.	1	0
N.S Profesor Asesor de 1ra.- Horas de Cátedra	0	145
N.S Ayudante de Docencia de 1ra.- Horas de Cátedra	0	164
<b>Subtotal Escalafón</b>	<b>1</b>	<b>309</b>

<b>TOTAL DEL PROGRAMA 17</b>	<b>25</b>	<b>359</b>
------------------------------	-----------	------------



PROGRAMA 18

**PRODUCCIÓN DE MEDICAMENTOS EN LABORATORIOS MILITARES**

**UNIDAD EJECUTORA  
ESTADO MAYOR CONJUNTO FUERZAS ARMADAS**

**Servicio Administrativo Financiero  
371**

**DISTRIBUCIÓN DE LÍMITES DEL GASTO**

**ASIGNACIÓN DE CRÉDITOS DEL PROGRAMA 18**

SUBPR	PROY	FIN	F.F.	INC	PPAL	PAR	SPAR	ECON	MON	DENOMINACIÓN	IMPORTE
1										<b>Producción de Medicamentos no Antibióticos</b>	<b>18.269.344</b>
1	0	3								SERVICIOS SOCIALES	18.269.344
1	0	3	11							Tesoro Nacional	18.269.344
1	0	3	11	1						<b>Gastos en Personal</b>	<b>8.638.164</b>
1	0	3	11	1	1					Personal Permanente	8.291.604
1	0	3	11	1	1	1				Retribución del Cargo	1.791.468
1	0	3	11	1	1	1		21		Gastos Corrientes	1.791.468
1	0	3	11	1	1	1		21	1	Moneda Nacional	1.791.468
1	0	3	11	1	1	3				Retribuciones que no hacen al Cargo	4.295.044
1	0	3	11	1	1	3		21		Gastos Corrientes	4.295.044
1	0	3	11	1	1	3		21	1	Moneda Nacional	4.295.044
1	0	3	11	1	1	4				Sueldo Anual Complementario	507.209
1	0	3	11	1	1	4		21		Gastos Corrientes	507.209
1	0	3	11	1	1	4		21	1	Moneda Nacional	507.209
1	0	3	11	1	1	6				Contribuciones Patronales	1.697.883
1	0	3	11	1	1	6		21		Gastos Corrientes	1.697.883
1	0	3	11	1	1	6		21	1	Moneda Nacional	1.697.883
1	0	3	11	1	2					Personal Temporario	346.560
1	0	3	11	1	2	1				Retribuciones del Cargo	129.561
1	0	3	11	1	2	1		21		Gastos Corrientes	129.561
1	0	3	11	1	2	1		21	1	Moneda Nacional	129.561
1	0	3	11	1	2	2				Retribuciones que no hacen al Cargo	124.832
1	0	3	11	1	2	2		21		Gastos Corrientes	124.832
1	0	3	11	1	2	2		21	1	Moneda Nacional	124.832
1	0	3	11	1	2	3				Sueldo Anual Complementario	21.200

M.H. y F.P.  
16

4

DISTRIBUCIÓN DE LÍMITES DEL GASTO

ASIGNACIÓN DE CRÉDITOS DEL PROGRAMA 18



SUBPR	PROY	FIN	F.F.	INC	PPAL	PAR	SPAR	ECON	MON	DENOMINACIÓN	IMPORTE
1	0	3	11	1	2	3		21		Gastos Corrientes	21.200
1	0	3	11	1	2	3		21	1	Moneda Nacional	21.200
1	0	3	11	1	2	5				Contribuciones Patronales	70.967
1	0	3	11	1	2	5		21		Gastos Corrientes	70.967
1	0	3	11	1	2	5		21	1	Moneda Nacional	70.967
1	0	3	11	2						<b>Bienes de Consumo</b>	<b>4.230.780</b>
1	0	3	11	2				21		Gastos Corrientes	4.230.780
1	0	3	11	2				21	1	Moneda Nacional	4.230.780
1	0	3	11	3						<b>Servicios No Personales</b>	<b>5.369.400</b>
1	0	3	11	3	1					Servicios Básicos	240.500
1	0	3	11	3	1			21		Gastos Corrientes	240.500
1	0	3	11	3	1			21	1	Moneda Nacional	240.500
1	0	3	11	3	3					Mantenimiento, Reparación y Limpieza	5.050.900
1	0	3	11	3	3			21		Gastos Corrientes	5.050.900
1	0	3	11	3	3			21	1	Moneda Nacional	5.050.900
1	0	3	11	3	4					Servicios Técnicos y Profesionales	13.500
1	0	3	11	3	4			21		Gastos Corrientes	13.500
1	0	3	11	3	4			21	1	Moneda Nacional	13.500
1	0	3	11	3	7					Pasajes y Viáticos	13.500
1	0	3	11	3	7			21		Gastos Corrientes	13.500
1	0	3	11	3	7			21	1	Moneda Nacional	13.500
1	0	3	11	3	9					Otros Servicios	51.000
1	0	3	11	3	9			21		Gastos Corrientes	51.000
1	0	3	11	3	9			21	1	Moneda Nacional	51.000
1	0	3	11	5						<b>Transferencias</b>	<b>31.000</b>
1	0	3	11	5	9					Transferencias al Exterior	31.000
1	0	3	11	5	9	2				Transf.a Organismos Internac. p/Financiar	31.000
1	0	3	11	5	9	2		21		Gastos Corrientes	31.000
1	0	3	11	5	9	2		21	1	Moneda Nacional	31.000
2										<b>Producción de Medicamentos Antibióticos</b>	<b>70.200</b>
2	0	3								SERVICIOS SOCIALES	70.200
2	0	3	11							Tesoro Nacional	70.200
2	0	3	11	2						<b>Bienes de Consumo</b>	<b>16.700</b>
2	0	3	11	2				21		Gastos Corrientes	16.700
2	0	3	11	2				21	1	Moneda Nacional	16.700
2	0	3	11	3						<b>Servicios No Personales</b>	<b>53.500</b>
2	0	3	11	3	3					Mantenimiento, Reparación y Limpieza	22.000
2	0	3	11	3	3			21		Gastos Corrientes	22.000
2	0	3	11	3	3			21	1	Moneda Nacional	22.000
2	0	3	11	3	7					Pasajes y Viáticos	11.500
2	0	3	11	3	7			21		Gastos Corrientes	11.500
2	0	3	11	3	7			21	1	Moneda Nacional	11.500
2	0	3	11	3	9					Otros Servicios	20.000

M.H. y F.P.  
16

41

DISTRIBUCIÓN DE LÍMITES DEL GASTO

ASIGNACIÓN DE CRÉDITOS DEL PROGRAMA 18



S U B P R	P R O Y	F I N	F. F.	I N C	P P A L	P A R	SPAR	E C O N	M O N	DENOMINACIÓN	IMPORTE
2	0	3	11	3	9			21		Gastos Corrientes	20.000
2	0	3	11	3	9			21	1	Moneda Nacional	20.000
<b>TOTAL</b>											<b>18.339.544</b>

M.H. y F.P.  
16

41






DETALLE DE TRANSFERENCIAS (PARTIDAS INDICATIVAS)

ASIGNACIÓN DE CRÉDITOS DEL PROGRAMA 18

SUBPR	PROY	ACTOBR	FIN	FUN	F.F.	INC	PPAL	PAR	SPAR	UGEO	DENOMINACIÓN	IMPORTE
1											Producción de Medicamentos no Antibióticos	31.000
1	0	1									Producción de Medicamentos no Antibióticos	31.000
1	0	1	3								SERVICIOS SOCIALES	31.000
1	0	1	3	1							Salud	31.000
1	0	1	3	1	11						Tesoro Nacional	31.000
1	0	1	3	1	11	5					Transferencias	31.000
1	0	1	3	1	11	5	9				Transferencias al Exterior	31.000
1	0	1	3	1	11	5	9	2			Transf.a Organismos Internac. p/Financiar Gastos Corrientes	31.000
1	0	1	3	1	11	5	9	2	1988		Comite Internacional de Medicina Militar (CIMM)	31.000
1	0	1	3	1	11	5	9	2	1988	2	Ciudad Autónoma de Buenos Aires	31.000
<b>TOTAL</b>											<b>31.000</b>	

M.H. y F.P.  
16

41



**RECURSOS HUMANOS DEL PROGRAMA 18**

CARGO O CATEGORÍA	CANTIDAD DE	
	CARGOS	HS. DE CÁTEDRA

**Planta Permanente**

PERSONAL CIVIL DE LAS FUERZAS ARMADAS

30	6	0
28	4	0
25	5	0
23	1	0
21	1	0
19	1	0
14	1	0
<b>Subtotal Escalafón</b>	<b>19</b>	<b>0</b>
<b>TOTAL DEL PROGRAMA 18</b>	<b>19</b>	<b>0</b>

M.H. y F.P.
16

1/



**LISTADO DE SUBPROGRAMAS**

CÓDIGO	DENOMINACIÓN	UNIDAD EJECUTORA	CRÉDITO
01	Producción de Medicamentos no Antibióticos	Estado Mayor Conjunto Fuerzas Armadas	18.269.344
02	Producción de Medicamentos Antibióticos	Estado Mayor Conjunto Fuerzas Armadas	70.200
<b>TOTAL</b>			<b>18.339.544</b>

M.H. y F.P.
16

*Handwritten signature*



PROGRAMA 19

**FORMACIÓN Y CAPACITACIÓN**

**UNIDAD EJECUTORA  
ESTADO MAYOR CONJUNTO FUERZAS ARMADAS**

**Servicio Administrativo Financiero  
371**

**DISTRIBUCIÓN DE LÍMITES DEL GASTO**

**ASIGNACIÓN DE CRÉDITOS DEL PROGRAMA 19**

SUBPR	PROY	FIN	F.F.	INC	PPAL	PAR	SPAR	ECON	MON	DENOMINACIÓN	IMPORTE
0	0	3								SERVICIOS SOCIALES	57.409.481
0	0	3	11							Tesoro Nacional	57.335.081
0	0	3	11	1						<b>Gastos en Personal</b>	<b>22.159.466</b>
0	0	3	11	1	1					Personal Permanente	6.188.539
0	0	3	11	1	1	1				Retribución del Cargo	1.239.410
0	0	3	11	1	1	1		21		Gastos Corrientes	1.239.410
0	0	3	11	1	1	1		21	1	Moneda Nacional	1.239.410
0	0	3	11	1	1	3				Retribuciones que no hacen al Cargo	3.130.501
0	0	3	11	1	1	3		21		Gastos Corrientes	3.130.501
0	0	3	11	1	1	3		21	1	Moneda Nacional	3.130.501
0	0	3	11	1	1	4				Sueldo Anual Complementario	364.159
0	0	3	11	1	1	4		21		Gastos Corrientes	364.159
0	0	3	11	1	1	4		21	1	Moneda Nacional	364.159
0	0	3	11	1	1	6				Contribuciones Patronales	1.225.178
0	0	3	11	1	1	6		21		Gastos Corrientes	1.225.178
0	0	3	11	1	1	6		21	1	Moneda Nacional	1.225.178
0	0	3	11	1	1	7				Complementos	229.291
0	0	3	11	1	1	7		21		Gastos Corrientes	229.291
0	0	3	11	1	1	7		21	1	Moneda Nacional	229.291
0	0	3	11	1	2					Personal Temporario	15.970.927
0	0	3	11	1	2	1				Retribuciones del Cargo	3.607.126
0	0	3	11	1	2	1		21		Gastos Corrientes	3.607.126
0	0	3	11	1	2	1		21	1	Moneda Nacional	3.607.126
0	0	3	11	1	2	2				Retribuciones que no hacen al Cargo	7.735.901
0	0	3	11	1	2	2		21		Gastos Corrientes	7.735.901
0	0	3	11	1	2	2		21	1	Moneda Nacional	7.735.901

M.H. y F.P.  
16

41




DISTRIBUCIÓN DE LÍMITES DEL GASTO

ASIGNACIÓN DE CRÉDITOS DEL PROGRAMA 19

SUBPR	PROY	FIN	F.F.	INC	PPAL	PAR	SPAR	ECON	MON	DENOMINACIÓN	IMPORTE
0	0	3	11	1	2	3				Sueldo Anual Complementario	945.252
0	0	3	11	1	2	3		21		Gastos Corrientes	945.252
0	0	3	11	1	2	3		21	1	Moneda Nacional	945.252
0	0	3	11	1	2	5				Contribuciones Patronales	3.180.206
0	0	3	11	1	2	5		21		Gastos Corrientes	3.180.206
0	0	3	11	1	2	5		21	1	Moneda Nacional	3.180.206
0	0	3	11	1	2	6				Complementos	502.442
0	0	3	11	1	2	6		21		Gastos Corrientes	502.442
0	0	3	11	1	2	6		21	1	Moneda Nacional	502.442
0	0	3	11	2				21		Bienes de Consumo	13.373.406
0	0	3	11	2				21		Gastos Corrientes	13.373.406
0	0	3	11	2				21	1	Moneda Nacional	13.373.406
0	0	3	11	3						Servicios No Personales	21.802.209
0	0	3	11	3	1					Servicios Básicos	1.288.212
0	0	3	11	3	1			21		Gastos Corrientes	1.288.212
0	0	3	11	3	1			21	1	Moneda Nacional	1.288.212
0	0	3	11	3	2					Alquileres y Derechos	98.000
0	0	3	11	3	2			21		Gastos Corrientes	98.000
0	0	3	11	3	2			21	1	Moneda Nacional	98.000
0	0	3	11	3	3					Mantenimiento, Reparación y Limpieza	15.003.861
0	0	3	11	3	3			21		Gastos Corrientes	15.003.861
0	0	3	11	3	3			21	1	Moneda Nacional	15.003.861
0	0	3	11	3	4					Servicios Técnicos y Profesionales	591.668
0	0	3	11	3	4			21		Gastos Corrientes	591.668
0	0	3	11	3	4			21	1	Moneda Nacional	591.668
0	0	3	11	3	5					Servicios Comerciales y Financieros	1.047.028
0	0	3	11	3	5			21		Gastos Corrientes	1.047.028
0	0	3	11	3	5			21	1	Moneda Nacional	1.047.028
0	0	3	11	3	7					Pasajes y Viáticos	1.525.582
0	0	3	11	3	7			21		Gastos Corrientes	1.525.582
0	0	3	11	3	7			21	1	Moneda Nacional	1.525.582
0	0	3	11	3	9					Otros Servicios	2.247.858
0	0	3	11	3	9			21		Gastos Corrientes	2.247.858
0	0	3	11	3	9			21	1	Moneda Nacional	2.247.858
0	0	3	13							Recursos con Afectación Específica	74.400
0	0	3	13	2						Bienes de Consumo	45.000
0	0	3	13	2				21		Gastos Corrientes	45.000
0	0	3	13	2				21	1	Moneda Nacional	45.000
0	0	3	13	3						Servicios No Personales	29.400
0	0	3	13	3	3					Mantenimiento, Reparación y Limpieza	29.400
0	0	3	13	3	3			21		Gastos Corrientes	29.400
0	0	3	13	3	3			21	1	Moneda Nacional	29.400
<b>TOTAL</b>											<b>57.409.481</b>

M.H. y F.P.  
16

41



**LISTADO DE ACTIVIDADES ESPECIFICAS**

CÓDIGO	DENOMINACIÓN	UNIDAD EJECUTORA	CRÉDITO	RECURSOS HUMANOS	
				CARGOS	HS. DE CÁTEDRA
<b>Actividades:</b>					
01	Formación Inteligencia Conjunta	Estado Mayor Conjunto Fuerzas Armadas	13.315.998	5	783
02	Educación Superior Conjunta	Estado Mayor Conjunto Fuerzas Armadas	42.425.085	14	812
03	Capacitación Militar Conjunta	Estado Mayor Conjunto Fuerzas Armadas	1.668.398	0	0
<b>TOTAL:</b>			<b>57.409.481</b>	<b>19</b>	<b>1.595</b>

M.H. y F.P.
16

41



**RECURSOS HUMANOS DEL PROGRAMA 19**

CARGO O CATEGORÍA	CANTIDAD DE	
	CARGOS	HS. DE CÁTEDRA

**Planta Permanente**

PERSONAL CIVIL DE LAS FUERZAS ARMADAS

21	1	0
17	8	0
14	4	0
11	1	0
<b>Subtotal Escalafón</b>	<b>14</b>	<b>0</b>

PERSONAL DOCENTE CIVIL DE LAS FUERZAS ARMADAS

N.U Jefe de Trab. Pract. y otros que realizan tareas de igual r	1	0
N.U.Ayudante de Laboratorio, Gabinete o Taller Especializado de	1	0
N.U.Ayudante de Docencia de 1ra.	2	0
N.M Secretario de 1ra.	1	0
N.U Profesor Titular de 1ra.- Horas de Cátedra	0	116
N.U Jefe de Trabajos Prácticos y otros que realizan tareas de ig	0	10
N.U Ayudante de Docencia de 1ra.- Horas de Cátedra	0	16
N.S Profesor de 1ra.- Horas de Cátedra	0	13
N.M Secretario de 1ra.- Horas de Cátedra	0	70
N.M Profesor Asesor de 1ra.- Horas de Cátedra	0	87
Docentes - H.Cat. N.P.	0	225
<b>Subtotal Escalafón</b>	<b>5</b>	<b>537</b>

M.H. y F.P.
16

**Planta Temporaria**

PERSONAL DOCENTE CIVIL DE LAS FUERZAS ARMADAS

Profesor Jefe de Especialidad o Jefe de Departamento o Profesor	0	255
N.U Profesor Titular de 1ra.- Horas de Cátedra	0	235
Profesor Titular Dedicación Semiexclusiva - Nivel Universitario	0	40
N.U Jefe de Trabajos Prácticos y otros que realizan tareas de ig	0	30
N.U Ayudante de Docencia de 1ra.- Horas de Cátedra	0	428
N.S Profesor de 1ra.- Horas de Cátedra	0	37
N.M Profesor de 1ra.- Horas de Cátedra	0	33
<b>Subtotal Escalafón</b>	<b>0</b>	<b>1.058</b>

**TOTAL DEL PROGRAMA 19** **19** **1.595**



PROGRAMA 20

**SOSTÉN LOGÍSTICO ANTÁRTICO**

UNIDAD EJECUTORA  
**ESTADO MAYOR CONJUNTO FUERZAS ARMADAS**

Servicio Administrativo Financiero  
**371**

**DISTRIBUCIÓN DE LÍMITES DEL GASTO**

**ASIGNACIÓN DE CRÉDITOS DEL PROGRAMA 20**

SUBPR	PROY	FIN	F.F.	INC	PPAL	PAR	SPAR	ECON	MON	DENOMINACIÓN	IMPORTE
0	0	3								SERVICIOS SOCIALES	500.563.923
0	0	3	11							Tesoro Nacional	500.563.923
0	0	3	11	2						<b>Bienes de Consumo</b>	<b>401.131.409</b>
0	0	3	11	2				21		Gastos Corrientes	401.131.409
0	0	3	11	2				21	1	Moneda Nacional	401.131.409
0	0	3	11	3						<b>Servicios No Personales</b>	<b>49.299.903</b>
0	0	3	11	3	1					Servicios Básicos	4.435.467
0	0	3	11	3	1			21		Gastos Corrientes	4.435.467
0	0	3	11	3	1			21	1	Moneda Nacional	4.435.467
0	0	3	11	3	2					Alquileres y Derechos	4.285.718
0	0	3	11	3	2			21		Gastos Corrientes	4.285.718
0	0	3	11	3	2			21	1	Moneda Nacional	4.285.718
0	0	3	11	3	3					Mantenimiento, Reparación y Limpieza	14.086.188
0	0	3	11	3	3			21		Gastos Corrientes	14.086.188
0	0	3	11	3	3			21	1	Moneda Nacional	14.086.188
0	0	3	11	3	4					Servicios Técnicos y Profesionales	1.775.378
0	0	3	11	3	4			21		Gastos Corrientes	1.775.378
0	0	3	11	3	4			21	1	Moneda Nacional	1.775.378
0	0	3	11	3	5					Servicios Comerciales y Financieros	1.764.500
0	0	3	11	3	5			21		Gastos Corrientes	1.764.500
0	0	3	11	3	5			21	1	Moneda Nacional	1.764.500
0	0	3	11	3	7					Pasajes y Viáticos	5.203.252
0	0	3	11	3	7			21		Gastos Corrientes	5.203.252
0	0	3	11	3	7			21	1	Moneda Nacional	5.203.252
0	0	3	11	3	9					Otros Servicios	17.749.400
0	0	3	11	3	9			21		Gastos Corrientes	17.749.400

M.H. y F.P.  
16

41





DISTRIBUCIÓN DE LÍMITES DEL GASTO

ASIGNACIÓN DE CRÉDITOS DEL PROGRAMA 20

SUBPR	PROY	FIN	F.F.	INC	PPAL	PAR	SPAR	ECON	MON	DENOMINACIÓN	IMPORTE
0	0	3	11	3	9			21	1	Moneda Nacional	17.749.400
0	0	3	11	4						Bienes de Uso	50.132.611
0	0	3	11	4	1					Bienes Preexistentes	3.405.000
0	0	3	11	4	1			22		Gastos de Capital	3.405.000
0	0	3	11	4	1			22	1	Moneda Nacional	3.405.000
0	0	3	11	4	3					Maquinaria y Equipo	46.727.611
0	0	3	11	4	3			22		Gastos de Capital	46.727.611
0	0	3	11	4	3			22	1	Moneda Nacional	46.727.611
<b>TOTAL</b>											<b>500.563.923</b>

M.H. y F.P.  
16

41



**LISTADO DE ACTIVIDADES ESPECIFICAS**

CÓDIGO	DENOMINACIÓN	UNIDAD EJECUTORA	CRÉDITO	RECURSOS HUMANOS	
				CARGOS	HS. DE CÁTEDRA
<b>Actividades:</b>					
03	Funcionamiento y Mantenimiento de Bases y Refugios	Estado Mayor Conjunto Fuerzas Armadas	305.708.879	0	0
04	Campaña Antártica	Estado Mayor Conjunto Fuerzas Armadas	194.855.044	0	0
<b>TOTAL:</b>			<b>500.563.923</b>	<b>0</b>	<b>0</b>

M.H. y F.P.
16

11



PROGRAMA 21

**PLANEAMIENTO Y CONDUCCIÓN DE OPERACIONES Y DE ADIESTRAMIENTO MILITAR CONJUNTO**

**UNIDAD EJECUTORA  
ESTADO MAYOR CONJUNTO FUERZAS ARMADAS**

Servicio Administrativo Financiero  
**371**

**DISTRIBUCIÓN DE LÍMITES DEL GASTO**

**ASIGNACIÓN DE CRÉDITOS DEL PROGRAMA 21**

SUBPR	PROY	FIN	F.F.	INC	PPAL	PAR	SPAR	ECON	MON	DENOMINACIÓN	IMPORTE
0	0	2								SERVICIOS DE DEFENSA Y SEGURIDAD	25.601.617
0	0	2	11							Tesoro Nacional	25.601.617
0	0	2	11	2						<b>Bienes de Consumo</b>	<b>4.871.820</b>
0	0	2	11	2				21		Gastos Corrientes	4.871.820
0	0	2	11	2				21	1	Moneda Nacional	4.871.820
0	0	2	11	3						<b>Servicios No Personales</b>	<b>20.729.797</b>
0	0	2	11	3	1					Servicios Básicos	122.450
0	0	2	11	3	1			21		Gastos Corrientes	122.450
0	0	2	11	3	1			21	1	Moneda Nacional	122.450
0	0	2	11	3	2					Alquileres y Derechos	1.161.600
0	0	2	11	3	2			21		Gastos Corrientes	1.161.600
0	0	2	11	3	2			21	1	Moneda Nacional	1.161.600
0	0	2	11	3	3					Mantenimiento, Reparación y Limpieza	2.363.348
0	0	2	11	3	3			21		Gastos Corrientes	2.363.348
0	0	2	11	3	3			21	1	Moneda Nacional	2.363.348
0	0	2	11	3	4					Servicios Técnicos y Profesionales	65.000
0	0	2	11	3	4			21		Gastos Corrientes	65.000
0	0	2	11	3	4			21	1	Moneda Nacional	65.000
0	0	2	11	3	5					Servicios Comerciales y Financieros	108.969
0	0	2	11	3	5			21		Gastos Corrientes	108.969
0	0	2	11	3	5			21	1	Moneda Nacional	108.969
0	0	2	11	3	7					Pasajes y Viáticos	14.523.453
0	0	2	11	3	7			21		Gastos Corrientes	14.523.453
0	0	2	11	3	7			21	1	Moneda Nacional	14.523.453
0	0	2	11	3	8					Impuestos, Derechos, Tasas y Juicios	8.820

M.H. y F.P.  
16

4



DISTRIBUCIÓN DE LÍMITES DEL GASTO  
ASIGNACIÓN DE CRÉDITOS DEL PROGRAMA 21

SUBPR	PROY	FIN	F.F.	INC	PPAL	PAR	SPAR	ECON	MON	DENOMINACIÓN	IMPORTE
0	0	2	11	3	8			21		Gastos Corrientes	8.820
0	0	2	11	3	8			21	1	Moneda Nacional	8.820
0	0	2	11	3	9					Otros Servicios	2.376.157
0	0	2	11	3	9			21		Gastos Corrientes	2.376.157
0	0	2	11	3	9			21	1	Moneda Nacional	2.376.157
<b>TOTAL</b>											<b>25.601.617</b>

M.H. y F.P.
16

4



**LISTADO DE ACTIVIDADES ESPECIFICAS**

CÓDIGO	DENOMINACIÓN	UNIDAD EJECUTORA	CRÉDITO	RECURSOS HUMANOS	
				CARGOS	HS. DE CÁTEDRA
<b>Actividades:</b>					
01	Planeamiento y Conducción de Operaciones Militares	Estado Mayor Conjunto Fuerzas Armadas	18.321.693	0	0
02	Coordinación de Operaciones de Apoyo a la Comunidad	Estado Mayor Conjunto Fuerzas Armadas	2.060.666	0	0
03	Planeamiento y Conducción del Adiestramiento Militar Conjunto	Estado Mayor Conjunto Fuerzas Armadas	568.248	0	0
04	Planeamiento y Conducción de Operaciones Militares Aeroespaciales	Estado Mayor Conjunto Fuerzas Armadas	4.651.010	0	0
<b>TOTAL:</b>			<b>25.601.617</b>	<b>0</b>	<b>0</b>

M.H. y F.P.
16

*A*



FUENTES FINANCIERAS

TIPO	CLASE	CONCEPTO	SERVICIO CEDENTE	DENOMINACIÓN	IMPORTE
35				Disminución de Otros Activos Financieros	89.594.000
35	1			Disminución de Disponibilidades	89.594.000
35	1	1		De Caja y Bancos	89.594.000
<b>TOTAL</b>					<b>89.594.000</b>

M.H. y F.P.
16

4




JURISDICCIÓN 50

**MINISTERIO DE HACIENDA Y FINANZAS PÚBLICAS**

---

M.H. y F.P.
16

4



I - GASTOS

GASTOS POR FINALIDADES Y FUNCIONES

FIN	FUN	DENOMINACION	IMPORTE
1		<b>ADMINISTRACION GUBERNAMENTAL</b>	<b>4.166.961.968</b>
1	3	Dirección Superior Ejecutiva	2.057.219.982
1	6	Administración Fiscal	1.395.248.079
1	8	Información y Estadística Básicas	714.493.907
		<b>SUBTOTAL</b>	<b>4.166.961.968</b>
		Gastos Figurativos	280.492.000
<b>TOTAL</b>			<b>4.447.453.968</b>

FUENTES DE FINANCIAMIENTO

F. de F.	INCISO	DENOMINACION	IMPORTE
11		<b>Tesoro Nacional</b>	<b>4.123.471.295</b>
11	1	Gastos en Personal	2.169.535.136
11	2	Bienes de Consumo	51.385.336
11	3	Servicios No Personales	1.260.389.120
11	4	Bienes de Uso	250.014.703
11	5	Transferencias	111.655.000
11	9	Gastos Figurativos	280.492.000
13		<b>Recursos con Afectación Específica</b>	<b>22.313.000</b>
13	1	Gastos en Personal	1.102.000
13	2	Bienes de Consumo	536.000
13	3	Servicios No Personales	20.675.000
22		<b>Crédito Externo</b>	<b>301.669.673</b>
22	2	Bienes de Consumo	8.191.606
22	3	Servicios No Personales	82.321.396
22	4	Bienes de Uso	13.931.421
22	5	Transferencias	197.225.250
<b>TOTAL</b>			<b>4.447.453.968</b>

M.H. y F.P.
16

41






CLASIFICACIÓN ECONÓMICA

CÓDIGO	DENOMINACIÓN	IMPORTE
<b>2100</b>	<b>Gastos Corrientes</b>	<b>4.010.520.594</b>
2120	Gastos de Consumo	3.592.982.627
2121	Remuneraciones	2.170.637.136
2122	Bienes y Servicios	1.422.345.491
2130	Intereses y Otras Rentas de la Propiedad	1.152.967
2133	Rentas sobre Bienes Intangibles	1.152.967
2170	Transferencias Corrientes	137.043.000
2171	Al Sector Privado	37.543.000
2172	Al Sector Público	98.300.000
2173	Al Sector Externo	1.200.000
2180	Gastos Figurativos para Transacciones Corrientes	279.342.000
2181	A la Administración Nacional	279.342.000
<b>2200</b>	<b>Gastos de Capital</b>	<b>436.933.374</b>
2210	Inversión Real Directa	263.946.124
2211	Formación Bruta de Capital Fijo	193.226.434
2214	Activos Intangibles	70.719.690
2220	Transferencias de Capital	171.837.250
2222	Al Sector Público	171.837.250
2240	Gastos Figurativos para Transacciones de Capital	1.150.000
2241	A la Administración Nacional	1.150.000
<b>TOTAL</b>		<b>4.447.453.968</b>

M.H. y F.P.
16

41



II - RECURSOS

RECURSOS POR RUBROS

TIPO	CLASE	CONCEPTO	SERVICIO CEDENTE	DENOMINACIÓN	IMPORTE
12				Ingresos No Tributarios	740.000
12	6			Multas	80.000
12	6	1		Multas por Infracciones	80.000
12	9			Otros	660.000
12	9	2		Especificados	660.000
14				<b>Venta de Bienes y Servicios de Administraciones Públicas</b>	<b>21.573.000</b>
14	1			Venta de Bienes	120.000
14	1	1		Bienes Varios de la Administración Nacional	120.000
14	2			Venta de Servicios	21.453.000
14	2	1		Servicios Varios de la Administración Nacional	21.453.000
<b>TOTAL</b>					<b>22.313.000</b>

M.H. y F.P.
16

4



III - APERTURAS PROGRAMÁTICAS

LISTADO DE PROGRAMAS Y CATEGORÍAS EQUIVALENTES

CÓDIGO	DENOMINACIÓN	UNIDAD EJECUTORA	CRÉDITO	RECURSOS HUMANOS	
				CARGOS	HS. DE CÁTEDRA
01	Actividades Centrales		1.934.820.116	1.396	6.000
12	Actividades Comunes a los Programas de la Secretaría de Hacienda	Ministerio de Hacienda y Finanzas Públicas	13.280.860	2	0
18	Formulación y Ejecución de Políticas Económicas	Ministerio de Hacienda y Finanzas Públicas	443.333.522	270	0
19	Servicio Estadístico	Instituto Nacional de Estadística y Censos	675.875.386	1.175	6.300
20	Censo Nacional Económico	Instituto Nacional de Estadística y Censos	15.845.905	0	0
21	Censo Nacional Agropecuario	Instituto Nacional de Estadística y Censos	15.456.281	0	0
22	Finanzas, Bancos y Seguros	Ministerio de Hacienda y Finanzas Públicas	281.056.710	145	0
23	Censo Nacional de Población, Hogares y Vivienda	Instituto Nacional de Estadística y Censos	7.316.335	0	0
26	Administración Financiera	Ministerio de Hacienda y Finanzas Públicas	675.109.762	347	5.248
27	Administración de Política Tributaria	Ministerio de Hacienda y Finanzas Públicas	58.364.694	55	0
47	Coordinación Fiscal con las Provincias	Ministerio de Hacienda y Finanzas Públicas	46.502.397	44	0
99	Erogaciones Figurativas	Ministerio de Hacienda y Finanzas Públicas	280.492.000	0	0
<b>TOTAL</b>			<b>4.447.453.968</b>	<b>3.434</b>	<b>17.548</b>

M.H. y F.P.  
16

41



Servicio Administrativo Financiero  
357

DISTRIBUCIÓN DE LÍMITES DEL GASTO

ASIGNACIÓN DE CRÉDITOS DE LA CATEGORÍA 01

SUBPR	PROY	FIN	F.F.	INC	PPAL	PAR	SPAR	ECON	MON	DENOMINACIÓN	IMPORTE
0	0	1								ADMINISTRACION GUBERNAMENTAL	1.903.784.716
0	0	1	11							Tesoro Nacional	1.903.784.716
0	0	1	11	1						Gastos en Personal	1.055.698.116
0	0	1	11	1	1					Personal Permanente	427.682.436
0	0	1	11	1	1	1				Retribución del Cargo	204.563.309
0	0	1	11	1	1	1		21		Gastos Corrientes	204.563.309
0	0	1	11	1	1	1		21	1	Moneda Nacional	203.370.239
0	0	1	11	1	1	1		21	3	Moneda Extranjera	1.193.070
0	0	1	11	1	1	3				Retribuciones que no hacen al Cargo	105.410.185
0	0	1	11	1	1	3		21		Gastos Corrientes	105.410.185
0	0	1	11	1	1	3		21	1	Moneda Nacional	105.410.185
0	0	1	11	1	1	4				Sueldo Anual Complementario	25.831.123
0	0	1	11	1	1	4		21		Gastos Corrientes	25.831.123
0	0	1	11	1	1	4		21	1	Moneda Nacional	25.731.701
0	0	1	11	1	1	4		21	3	Moneda Extranjera	99.422
0	0	1	11	1	1	6				Contribuciones Patronales	81.807.881
0	0	1	11	1	1	6		21		Gastos Corrientes	81.807.881
0	0	1	11	1	1	6		21	1	Moneda Nacional	80.282.909
0	0	1	11	1	1	6		21	3	Moneda Extranjera	1.524.972
0	0	1	11	1	1	7				Complementos	10.069.938
0	0	1	11	1	1	7		21		Gastos Corrientes	10.069.938
0	0	1	11	1	1	7		21	1	Moneda Nacional	10.069.938
0	0	1	11	1	2					Personal Temporario	9.659.393
0	0	1	11	1	2	1				Retribuciones del Cargo	5.519.574
0	0	1	11	1	2	1		21		Gastos Corrientes	5.519.574
0	0	1	11	1	2	1		21	1	Moneda Nacional	5.519.574
0	0	1	11	1	2	2				Retribuciones que no hacen al Cargo	1.671.043
0	0	1	11	1	2	2		21		Gastos Corrientes	1.671.043
0	0	1	11	1	2	2		21	1	Moneda Nacional	1.671.043
0	0	1	11	1	2	3				Sueldo Anual Complementario	599.217
0	0	1	11	1	2	3		21		Gastos Corrientes	599.217
0	0	1	11	1	2	3		21	1	Moneda Nacional	599.217
0	0	1	11	1	2	5				Contribuciones Patronales	1.869.559

M.H. y F.P.  
16

4

DISTRIBUCIÓN DE LÍMITES DEL GASTO

ASIGNACIÓN DE CRÉDITOS DE LA CATEGORÍA 01



SUBPR	PROY	FIN	F.F.	INC	PPAL	PAR	SPAR	ECON	MON	DENOMINACIÓN	IMPORTE
0	0	1	11	1	2	5		21		Gastos Corrientes	1.869.559
0	0	1	11	1	2	5		21	1	Moneda Nacional	1.869.559
0	0	1	11	1	3					Servicios Extraordinarios	53.558.247
0	0	1	11	1	3	1				Retribuciones Extraordinarias	39.869.664
0	0	1	11	1	3	1		21		Gastos Corrientes	39.869.664
0	0	1	11	1	3	1		21	1	Moneda Nacional	39.869.664
0	0	1	11	1	3	2				Sueldo Anual Complementario	3.322.472
0	0	1	11	1	3	2		21		Gastos Corrientes	3.322.472
0	0	1	11	1	3	2		21	1	Moneda Nacional	3.322.472
0	0	1	11	1	3	3				Contribuciones Patronales	10.366.111
0	0	1	11	1	3	3		21		Gastos Corrientes	10.366.111
0	0	1	11	1	3	3		21	1	Moneda Nacional	10.366.111
0	0	1	11	1	5					Asistencia Social al Personal	19.126.418
0	0	1	11	1	5	1				Seguros de Riesgo de Trabajo	17.806.418
0	0	1	11	1	5	1		21		Gastos Corrientes	17.806.418
0	0	1	11	1	5	1		21	1	Moneda Nacional	17.806.418
0	0	1	11	1	5	9				Otras Asistencias Sociales al Personal	1.320.000
0	0	1	11	1	5	9		21		Gastos Corrientes	1.320.000
0	0	1	11	1	5	9		21	1	Moneda Nacional	1.320.000
0	0	1	11	1	6					Beneficios y Compensaciones	10.852.175
0	0	1	11	1	6			21		Gastos Corrientes	10.852.175
0	0	1	11	1	6			21	1	Moneda Nacional	10.852.175
0	0	1	11	1	7					Gabinete de autoridades superiores	9.429.071
0	0	1	11	1	7			21		Gastos Corrientes	9.429.071
0	0	1	11	1	7			21	1	Moneda Nacional	9.429.071
0	0	1	11	1	8					Personal contratado	525.390.376
0	0	1	11	1	8	1				Retribuciones por contratos	298.632.339
0	0	1	11	1	8	1		21		Gastos Corrientes	298.632.339
0	0	1	11	1	8	1		21	1	Moneda Nacional	298.632.339
0	0	1	11	1	8	2				Adicionales al contrato	90.046.479
0	0	1	11	1	8	2		21		Gastos Corrientes	90.046.479
0	0	1	11	1	8	2		21	1	Moneda Nacional	90.046.479
0	0	1	11	1	8	3				Sueldo anual complementario	32.389.901
0	0	1	11	1	8	3		21		Gastos Corrientes	32.389.901
0	0	1	11	1	8	3		21	1	Moneda Nacional	32.389.901
0	0	1	11	1	8	5				Contribuciones patronales	101.056.491
0	0	1	11	1	8	5		21		Gastos Corrientes	101.056.491
0	0	1	11	1	8	5		21	1	Moneda Nacional	101.056.491
0	0	1	11	1	8	7				Contratos especiales	3.265.166
0	0	1	11	1	8	7		21		Gastos Corrientes	3.265.166
0	0	1	11	1	8	7		21	1	Moneda Nacional	3.265.166
0	0	1	11	2						Bienes de Consumo	39.452.000
0	0	1	11	2				21		Gastos Corrientes	39.452.000
0	0	1	11	2				21	1	Moneda Nacional	39.055.755
0	0	1	11	2				21	3	Moneda Extranjera	396.245
0	0	1	11	3						Servicios No Personales	699.741.000

M.H. y F.P.  
16

H

DISTRIBUCIÓN DE LÍMITES DEL GASTO

ASIGNACIÓN DE CRÉDITOS DE LA CATEGORÍA 01



SUBPR	PROY	FIN	F.F.	INC	PPAL	PAR	SPAR	ECON	MON	DENOMINACIÓN	IMPORTE
0	0	1	11	3	1					Servicios Básicos	12.696.570
0	0	1	11	3	1			21		Gastos Corrientes	12.696.570
0	0	1	11	3	1			21	1	Moneda Nacional	11.899.507
0	0	1	11	3	1			21	3	Moneda Extranjera	797.063
0	0	1	11	3	2					Alquileres y Derechos	13.464.577
0	0	1	11	3	2			21		Gastos Corrientes	13.464.577
0	0	1	11	3	2			21	1	Moneda Nacional	12.682.137
0	0	1	11	3	2			21	3	Moneda Extranjera	782.440
0	0	1	11	3	3					Mantenimiento, Reparación y Limpieza	285.198.225
0	0	1	11	3	3			21		Gastos Corrientes	285.198.225
0	0	1	11	3	3			21	1	Moneda Nacional	285.035.854
0	0	1	11	3	3			21	3	Moneda Extranjera	162.371
0	0	1	11	3	4					Servicios Técnicos y Profesionales	181.598.694
0	0	1	11	3	4			21		Gastos Corrientes	181.598.694
0	0	1	11	3	4			21	1	Moneda Nacional	179.360.063
0	0	1	11	3	4			21	3	Moneda Extranjera	2.238.631
0	0	1	11	3	5					Servicios Comerciales y Financieros	11.670.006
0	0	1	11	3	5			21		Gastos Corrientes	11.670.006
0	0	1	11	3	5			21	1	Moneda Nacional	11.656.495
0	0	1	11	3	5			21	3	Moneda Extranjera	13.511
0	0	1	11	3	7					Pasajes y Viáticos	7.210.977
0	0	1	11	3	7			21		Gastos Corrientes	7.210.977
0	0	1	11	3	7			21	1	Moneda Nacional	6.973.616
0	0	1	11	3	7			21	3	Moneda Extranjera	237.361
0	0	1	11	3	8					Impuestos, Derechos, Tasas y Juicios	157.000.000
0	0	1	11	3	8			21		Gastos Corrientes	157.000.000
0	0	1	11	3	8			21	1	Moneda Nacional	157.000.000
0	0	1	11	3	9					Otros Servicios	30.901.951
0	0	1	11	3	9			21		Gastos Corrientes	30.901.951
0	0	1	11	3	9			21	1	Moneda Nacional	30.901.951
0	0	1	11	4						Bienes de Uso	108.493.600
0	0	1	11	4	3					Maquinaria y Equipo	83.606.906
0	0	1	11	4	3			22		Gastos de Capital	83.606.906
0	0	1	11	4	3			22	1	Moneda Nacional	83.581.028
0	0	1	11	4	3			22	3	Moneda Extranjera	25.878
0	0	1	11	4	5					Libros, Revistas y Otros Elementos Coleccionables	850.381
0	0	1	11	4	5			22		Gastos de Capital	850.381
0	0	1	11	4	5			22	1	Moneda Nacional	850.381
0	0	1	11	4	8					Activos Intangibles	24.036.313
0	0	1	11	4	8			22		Gastos de Capital	24.036.313
0	0	1	11	4	8			22	1	Moneda Nacional	24.036.313
0	0	1	11	5						Transferencias	400.000
0	0	1	11	5	1					Transf. al Sector Privado para Financiar Gastos Corrientes	100.000
0	0	1	11	5	1	3				Becas	40.000
0	0	1	11	5	1	3		21		Gastos Corrientes	40.000
0	0	1	11	5	1	3		21	1	Moneda Nacional	40.000

M.H. y F.P.  
16

4

DISTRIBUCIÓN DE LÍMITES DEL GASTO  
ASIGNACIÓN DE CRÉDITOS DE LA CATEGORÍA 01




SUBPR	PROY	FIN	F.F.	INC	PPAL	PAR	SPAR	ECON	MON	DENOMINACIÓN	IMPORTE
0	0	1	11	5	1	7				Transf. a Otras Instituc. Culturales y Soc. S/Fines de Lucro	60.000
0	0	1	11	5	1	7		21		Gastos Corrientes	60.000
0	0	1	11	5	1	7		21	1	Moneda Nacional	60.000
0	0	1	11	5	6					Transferencias a Universidades Nacionales	300.000
0	0	1	11	5	6	1				Transferencias a Univ. Nac. p/financiar	300.000
0	0	1	11	5	6	1		21		Gastos Corrientes	300.000
0	0	1	11	5	6	1		21	1	Moneda Nacional	300.000
0	46									<b>Construcción del Comedor del Personal en el Edificio de Julio Argentino Roca N° 651</b>	<b>7.000.000</b>
0	46	1								ADMINISTRACION GUBERNAMENTAL	7.000.000
0	46	1	11							Tesoro Nacional	7.000.000
0	46	1	11	4						<b>Bienes de Uso</b>	<b>7.000.000</b>
0	46	1	11	4	2					Construcciones	7.000.000
0	46	1	11	4	2			22		Gastos de Capital	7.000.000
0	46	1	11	4	2			22	1	Moneda Nacional	7.000.000
0	61									<b>Refacción Patio 2° Piso Edificio Balcarce N° 186</b>	<b>5.200.000</b>
0	61	1								ADMINISTRACION GUBERNAMENTAL	5.200.000
0	61	1	11							Tesoro Nacional	5.200.000
0	61	1	11	4						<b>Bienes de Uso</b>	<b>5.200.000</b>
0	61	1	11	4	2					Construcciones	5.200.000
0	61	1	11	4	2			22		Gastos de Capital	5.200.000
0	61	1	11	4	2			22	1	Moneda Nacional	5.200.000
0	67									<b>Refacción edilicia 8° piso Av. Paseo Colón n°189 - obra civil instalación termomecánica, electricidad, red de voz y datos</b>	<b>4.200.000</b>
0	67	1								ADMINISTRACION GUBERNAMENTAL	4.200.000
0	67	1	11							Tesoro Nacional	4.200.000
0	67	1	11	4						<b>Bienes de Uso</b>	<b>4.200.000</b>
0	67	1	11	4	2					Construcciones	4.200.000
0	67	1	11	4	2			22		Gastos de Capital	4.200.000
0	67	1	11	4	2			22	1	Moneda Nacional	4.200.000
0	68									<b>Refacción y recuperación ex salas centro de cómputos 7° y 8° piso del edificio Balcarce n°186 - Provincia de Buenos Aires</b>	<b>5.776.000</b>

M.H. y F.P.  
16

21

**DISTRIBUCIÓN DE LÍMITES DEL GASTO**  
**ASIGNACIÓN DE CRÉDITOS DE LA CATEGORÍA 01**



SUBPR	PROY	FIN	F.F.	INC	PPAL	PAR	SPAR	ECON	MON	DENOMINACIÓN	IMPORTE
0	68	1								ADMINISTRACION GUBERNAMENTAL	5.776.000
0	68	1	11							Tesoro Nacional	5.776.000
0	68	1	11	4						<b>Bienes de Uso</b>	<b>5.776.000</b>
0	68	1	11	4	2					Construcciones	5.776.000
0	68	1	11	4	2			22		Gastos de Capital	5.776.000
0	68	1	11	4	2			22	1	Moneda Nacional	5.776.000
0	77									<b>Recuperación de fachadas y carpinterías del Predio Agan</b>	<b>5.536.400</b>
0	77	1								ADMINISTRACION GUBERNAMENTAL	5.536.400
0	77	1	11							Tesoro Nacional	5.536.400
0	77	1	11	4						<b>Bienes de Uso</b>	<b>5.536.400</b>
0	77	1	11	4	2					Construcciones	5.536.400
0	77	1	11	4	2			22		Gastos de Capital	5.536.400
0	77	1	11	4	2			22	1	Moneda Nacional	5.536.400
0	78									<b>Recuperación de patios interiores del Predio Agan</b>	<b>3.323.000</b>
0	78	1								ADMINISTRACION GUBERNAMENTAL	3.323.000
0	78	1	11							Tesoro Nacional	3.323.000
0	78	1	11	4						<b>Bienes de Uso</b>	<b>3.323.000</b>
0	78	1	11	4	2					Construcciones	3.323.000
0	78	1	11	4	2			22		Gastos de Capital	3.323.000
0	78	1	11	4	2			22	1	Moneda Nacional	3.323.000

1.934.820.116

M.H. y F.P.	TOTAL
16	

4





DETALLE DE TRANSFERENCIAS (PARTIDAS INDICATIVAS)

ASIGNACIÓN DE CRÉDITOS DE LA CATEGORÍA 01

SUBPR	PROY	ACTOBR	FIN	FUN	F.F.	INC	PPAL	PAR	SPAR	UGEO	DENOMINACION	IMPORTE
0	0	2									Coordinación	400.000
0	0	2	1								ADMINISTRACION GUBERNAMENTAL	400.000
0	0	2	1	3							Dirección Superior Ejecutiva	400.000
0	0	2	1	3	11						Tesoro Nacional	400.000
0	0	2	1	3	11	5					<b>Transferencias</b>	<b>400.000</b>
0	0	2	1	3	11	5	1				Transf. al Sector Privado para Financiar Gastos Corrientes	100.000
0	0	2	1	3	11	5	1	3			Becas	40.000
0	0	2	1	3	11	5	1	3			2 Ciudad Autónoma de Buenos Aires	40.000
0	0	2	1	3	11	5	1	7			Transf. a Otras Instituc. Culturales y Soc. S/Fines de Lucro	60.000
0	0	2	1	3	11	5	1	7	9999		Sin discriminar	60.000
0	0	2	1	3	11	5	1	7	9999		2 Ciudad Autónoma de Buenos Aires	60.000
0	0	2	1	3	11	5	6				Transferencias a Universidades Nacionales	300.000
0	0	2	1	3	11	5	6	1			Transferencias a Univ. Nac. p/financiar Gastos Corrientes	300.000
0	0	2	1	3	11	5	6	1	806		Universidad de Buenos Aires	300.000
0	0	2	1	3	11	5	6	1	806		2 Ciudad Autónoma de Buenos Aires	300.000
<b>TOTAL</b>											<b>400.000</b>	

M.H. y F.P.  
16

4



APLICACIONES FINANCIERAS

ASIGNACIÓN DE CRÉDITOS DE LA CATEGORÍA 01

S U B P R	F I N	F. F.	I N C	P P A L	P A R	SPAR	E C O N.	M O N	DENOMINACION	IMPORTE
0	9								OTROS	74.312.892
0	9	11							Tesoro Nacional	74.312.892
0	9	11	7						<b>Servicio de la Deuda y Disminución de Otros Pasivos</b>	<b>74.312.892</b>
0	9	11	7	6					Disminución de Cuentas y Documentos a Pagar	74.312.892
0	9	11	7	6	7				Disminución de Otras Cuentas a Pagar a Largo Plazo	74.312.892
0	9	11	7	6	7		23		Aplicaciones Financieras	74.312.892
0	9	11	7	6	7		23	1	Moneda Nacional	17.539.124
0	9	11	7	6	7		23	3	Moneda Extranjera	56.773.768
<b>TOTAL</b>										<b>74.312.892</b>

M.H. y F.P.  
16

41



**LISTADO DE ACTIVIDADES CENTRALES  
Y PROYECTOS**

CÓDIGO	DENOMINACIÓN	UNIDAD EJECUTORA	CRÉDITO	RECURSOS HUMANOS	
				CARGOS	HS. DE CÁTEDRA
<b>Actividades:</b>					
01	Conducción y Dirección Superior	Ministerio de Hacienda y Finanzas Públicas	642.655.419	319	0
02	Coordinación	Ministerio de Hacienda y Finanzas Públicas	935.361.265	896	6.000
03	Normalización Patrimonial	Ministerio de Hacienda y Finanzas Públicas	321.842.796	181	0
04	Coordinación de Fideicomisos de Infraestructura	Ministerio de Hacienda y Finanzas Públicas	2.044.329	0	0
05	Acciones de la Unidad de Reestructuración de Deuda	Ministerio de Hacienda y Finanzas Públicas	1.880.907	0	0
<b>Proyectos:</b>					
46	Construcción del Comedor del Personal en el Edificio de Julio Argentino Roca N° 651	Ministerio de Hacienda y Finanzas Públicas	7.000.000	0	0
61	Refacción Patio 2° Piso Edificio Balcarce N° 186	Ministerio de Hacienda y Finanzas Públicas	5.200.000	0	0
67	Refacción edilicia 8° piso Av. Paseo Colón n°189 - obra civil instalación termomecánica, electricidad, red de voz y datos	Ministerio de Hacienda y Finanzas Públicas	4.200.000	0	0
68	Refacción y recuperación ex salas centro de cómputos 7° y 8° piso del edificio Balcarce n°186 - Provincia de Buenos Aires	Ministerio de Hacienda y Finanzas Públicas	5.776.000	0	0
77	Recuperación de fachadas y carpinterías del Predio Agan	Ministerio de Hacienda y Finanzas Públicas	5.536.400	0	0
78	Recuperación de patios interiores del Predio Agan	Ministerio de Hacienda y Finanzas Públicas	3.323.000	0	0

M.H. y F.P.  
16

4

**LISTADO DE ACTIVIDADES CENTRALES  
Y PROYECTOS**



CÓDIGO	DENOMINACIÓN	UNIDAD EJECUTORA	CRÉDITO	RECURSOS HUMANOS	
				CARGOS	HS. DE CÁTEDRA
TOTAL:			1.934.820.116	1.396	6.000

M.H. y F.P.
16

4



**RECURSOS HUMANOS DE LA CATEGORÍA 01**

CARGO O CATEGORÍA	CANTIDAD DE	
	CARGOS	HS. DE CÁTEDRA

**Planta Permanente**

**AUTORIDADES SUPERIORES DEL PODER EJECUTIVO NACIONAL**

Ministro	1	0
Secretario	1	0
Subsecretario	3	0
<b>Subtotal Escalafón</b>	<b>5</b>	<b>0</b>

**FUNCIONARIOS FUERA DE NIVEL**

Auditor Interno Titular	1	0
Auditor en las Relaciones de Consumo	6	0
Coordinador de Gabinete de la Subs. de Relaciones Institucionale	1	0
Vocero de Prensa y Difusión	1	0
Coordinador Gral. Legal y Administrativo del Min Hacienda y Fin Pub	1	0
Asistente Ejecutivo de la Sec Legal y Tec del Min Hacienda y Fin Pub	1	0
Coordinador Ejecutivo de Normalizacion Patrimonial	1	0
Coordinador General de la Unidad Coordinadora de Fideicomisos de	1	0
Director de la Unidad Coordinadora de Fideicomisos de Infraestructura	2	0
Jefe de Unidad de la Unidad de Reestructuracion de Deuda	1	0
Coordinador de la Unidad de Reestructuracion de Deuda	1	0
Asesor de la Unidad de Reestructuración de Deuda Min Hac y Fin Pub	5	0
Coordinador Ejecutivo de Servicios Externos y Capacitacion	1	0
Coordinador General del Ministerio de Hacienda y Fin Pub	1	0
JEFE DE GABINETE DE ASESORES	1	0
2° JEFE DE GABINETE DE ASESORES	1	0
<b>Subtotal Escalafón</b>	<b>26</b>	<b>0</b>

M.H. y F.P.  
16

**Personal del Sistema Nacional de Empleo Público (SINEP)**

A	86	0
B	348	0
C	325	0
D	364	0
E	181	0
F	19	0
Asesores de Gabinete	7	0
Subunidad Secretaría Privada	4	0
<b>Subtotal Escalafón</b>	<b>1.334</b>	<b>0</b>

1



PERSONAL DEL SERVICIO EXTERIOR

Embajador Extraordinario y Plenipotenciario	2	0
Ministro Plenipotenciario de 1ra. Clase	1	0
Ministro Plenipotenciario de 2da. Clase	1	0
<b>Subtotal Escalafón</b>	<b>4</b>	<b>0</b>

Planta Temporaria

Personal del Sistema Nacional de Empleo Público (SINEP)

B	18	0
C	8	0
E	1	0
<b>Subtotal Escalafón</b>	<b>27</b>	<b>0</b>

PERSONAL CONTRATADO

Horas de Cátedra Anuales	0	6.000
<b>Subtotal Escalafón</b>	<b>0</b>	<b>6.000</b>

TOTAL DE LA CATEGORÍA 01

**1.396      6.000**


M.H. y F.P.
16

4



**LISTADO DE OBRAS**

PROYECTO	CÓDIGO	DENOMINACIÓN	UNIDAD EJECUTORA	
46	51	Construcción del Comedor del Personal en el Edificio de Julio Argentino Roca N° 651	Ministerio de Hacienda y Finanzas Públicas	7.000.000
61	51	Refacción Patio 2° Piso Edificio Balcarce N° 186	Ministerio de Hacienda y Finanzas Públicas	5.200.000
67	51	Refacción edilicia 8° piso Av. Paseo Colón n°189 - obra civil instalación termomecánica, electricidad, red de voz y datos	Ministerio de Hacienda y Finanzas Públicas	4.200.000
68	51	Refacción y recuperación ex salas centro de cómputos 7° y 8° piso del edificio Balcarce n°186 - Provincia de Buenos Aires	Ministerio de Hacienda y Finanzas Públicas	5.776.000
77	51	Recuperación de fachadas y carpinterías del Predio Agan	Ministerio de Hacienda y Finanzas Públicas	5.536.400
78	51	Recuperación de patios interiores del Predio Agan	Ministerio de Hacienda y Finanzas Públicas	3.323.000
<b>TOTAL</b>				<b>31.035.400</b>



21



DETALLE DE LOS PROYECTOS DE INVERSIÓN

AVANCE FÍSICO DE PROYECTOS/OBRAS

P R O G	S U B P R	P R O Y	PROYECTOS DE OBRA	% DE AVANCE FÍSICO						
				FECHA INICIO	FECHA TERMIN.	h/ 2015	2016	2017	2018	Resto
1	0	46	Construcción del Comedor del Personal en el Edificio de Julio Argentino Roca N° 651	01/01/2015	31/12/2016	0,00	100,00	0,00	0,00	0,00
1	0	61	Refacción Patio 2° Piso Edificio Balcarce N° 186	01/10/2014	31/12/2016	0,00	100,00	0,00	0,00	0,00
1	0	67	Refacción edilicia 8° piso Av. Paseo Colón n°189 - obra civil instalación termomecánica, electricidad, red de voz y datos	01/01/2016	31/12/2016	0,00	100,00	0,00	0,00	0,00
1	0	68	Refacción y recuperación ex salas centro de cómputos 7° y 8° piso del edificio Balcarce n°186 - Provincia de Buenos Aires	01/01/2016	31/12/2016	0,00	100,00	0,00	0,00	0,00
1	0	77	Recuperación de fachadas y carpinterías del Predio Agan	01/01/2016	31/12/2016	0,00	100,00	0,00	0,00	0,00
1	0	78	Recuperación de patios interiores del Predio Agan	01/01/2016	31/12/2016	0,00	100,00	0,00	0,00	0,00

M.H. y F.P.  
16

41





ACTIVIDADES COMUNES A LOS PROGRAMAS DE LA SECRETARÍA DE HACIENDA

UNIDAD EJECUTORA  
MINISTERIO DE HACIENDA Y FINANZAS PÚBLICAS

Servicio Administrativo Financiero  
357

DISTRIBUCIÓN DE LÍMITES DEL GASTO

ASIGNACIÓN DE CRÉDITOS DE LA CATEGORÍA 12

SUBPR	PROY	FIN	F.F.	INC	PPAL	PAR	SPAR	ECON	MON	DENOMINACION	IMPORTE
0	0	1								ADMINISTRACION GUBERNAMENTAL	13.280.860
0	0	1	11							Tesoro Nacional	13.280.860
0	0	1	11	1						<b>Gastos en Personal</b>	<b>5.280.860</b>
0	0	1	11	1	1					Personal Permanente	3.655.158
0	0	1	11	1	1	1				Retribución del Cargo	1.135.585
0	0	1	11	1	1	1		21		Gastos Corrientes	1.135.585
0	0	1	11	1	1	1		21	1	Moneda Nacional	1.135.585
0	0	1	11	1	1	3				Retribuciones que no hacen al Cargo	1.585.377
0	0	1	11	1	1	3		21		Gastos Corrientes	1.585.377
0	0	1	11	1	1	3		21	1	Moneda Nacional	1.585.377
0	0	1	11	1	1	4				Sueldo Anual Complementario	226.746
0	0	1	11	1	1	4		21		Gastos Corrientes	226.746
0	0	1	11	1	1	4		21	1	Moneda Nacional	226.746
0	0	1	11	1	1	6				Contribuciones Patronales	707.450
0	0	1	11	1	1	6		21		Gastos Corrientes	707.450
0	0	1	11	1	1	6		21	1	Moneda Nacional	707.450
0	0	1	11	1	1	7				Gabinete de autoridades superiores	1.625.702
0	0	1	11	1	1	7		21		Gastos Corrientes	1.625.702
0	0	1	11	1	1	7		21	1	Moneda Nacional	1.625.702
0	0	1	11	5						<b>Transferencias</b>	<b>8.000.000</b>
0	0	1	11	5	7					Transf. a Inst. Prov. y Mun. para Fin. Gastos Corrientes	8.000.000
0	0	1	11	5	7	1				Transferencias a Gobiernos Provinciales	8.000.000
0	0	1	11	5	7	1		21		Gastos Corrientes	8.000.000
0	0	1	11	5	7	1		21	1	Moneda Nacional	8.000.000
<b>TOTAL</b>											<b>13.280.860</b>

M.H. y F.P.  
16

4



DETALLE DE TRANSFERENCIAS (PARTIDAS INDICATIVAS)

ASIGNACIÓN DE CRÉDITOS DE LA CATEGORÍA 12

SUBPR	PROY	ACTOBR	FIN	FUN	F.F.	INC	PPAL	PAR	SPAR	UGEO	DENOMINACIÓN	IMPORTE
0	0	1									Conducción de la Política Financiera y Tributaria	8.000.000
0	0	1	1								ADMINISTRACION GUBERNAMENTAL	8.000.000
0	0	1	1	6							Administración Fiscal	8.000.000
0	0	1	1	6	11						Tesoro Nacional	8.000.000
0	0	1	1	6	11	5					<b>Transferencias</b>	<b>8.000.000</b>
0	0	1	1	6	11	5	7				Transf. a Inst. Prov. y Mun. para Fin. Gastos Corrientes	8.000.000
0	0	1	1	6	11	5	7	1			Transferencias a Gobiernos Provinciales	8.000.000
0	0	1	1	6	11	5	7	1	3009		Otros Organismos Provinciales	8.000.000
0	0	1	1	6	11	5	7	1	3009	2	Ciudad Autónoma de Buenos Aires	8.000.000
<b>TOTAL</b>											<b>8.000.000</b>	

M.H. y F.P.  
16

4



**RECURSOS HUMANOS DE LA CATEGORÍA 12**

CARGO O CATEGORÍA	CANTIDAD DE	
	CARGOS	HS. DE CÁTEDRA

**Planta Permanente**

**AUTORIDADES SUPERIORES DEL PODER EJECUTIVO NACIONAL**

Secretario	1	0
<b>Subtotal Escalafón</b>	<b>1</b>	<b>0</b>


**FUNCIONARIOS FUERA DE NIVEL**

Coordinador Gral. de la Secretaría de Hacienda	1	0
<b>Subtotal Escalafón</b>	<b>1</b>	<b>0</b>

<b>TOTAL DE LA CATEGORÍA 12</b>	<b>2</b>	<b>0</b>
---------------------------------	----------	----------

M.H. y F.P.
16

41



PROGRAMA 18

**FORMULACIÓN Y EJECUCIÓN DE POLÍTICAS ECONÓMICAS**

**UNIDAD EJECUTORA  
MINISTERIO DE HACIENDA Y FINANZAS PÚBLICAS**

**Servicio Administrativo Financiero  
357**

**DISTRIBUCIÓN DE LÍMITES DEL GASTO**

**ASIGNACIÓN DE CRÉDITOS DEL PROGRAMA 18**

SUBPR	PROY	FIN	F.F.	INC	PPAL	PAR	SPAR	ECON	MON	DENOMINACIÓN	IMPORTE
0	0	1								ADMINISTRACION GUBERNAMENTAL	443.333.522
0	0	1	11							Tesoro Nacional	383.139.522
0	0	1	11	1						<b>Gastos en Personal</b>	<b>184.622.522</b>
0	0	1	11	1	1					Personal Permanente	122.103.208
0	0	1	11	1	1	1			21	Retribución del Cargo	53.183.897
0	0	1	11	1	1	1			21	Gastos Corrientes	53.183.897
0	0	1	11	1	1	1			21 1	Moneda Nacional	53.183.897
0	0	1	11	1	1	3				Retribuciones que no hacen al Cargo	36.751.923
0	0	1	11	1	1	3			21	Gastos Corrientes	36.751.923
0	0	1	11	1	1	3			21 1	Moneda Nacional	36.751.923
0	0	1	11	1	1	4				Sueldo Anual Complementario	7.494.650
0	0	1	11	1	1	4			21	Gastos Corrientes	7.494.650
0	0	1	11	1	1	4			21 1	Moneda Nacional	7.494.650
0	0	1	11	1	1	6				Contribuciones Patronales	23.084.407
0	0	1	11	1	1	6			21	Gastos Corrientes	23.084.407
0	0	1	11	1	1	6			21 1	Moneda Nacional	23.084.407
0	0	1	11	1	1	7				Complementos	1.588.331
0	0	1	11	1	1	7			21	Gastos Corrientes	1.588.331
0	0	1	11	1	1	7			21 1	Moneda Nacional	1.588.331
0	0	1	11	1	3					Servicios Extraordinarios	892.403
0	0	1	11	1	3	1				Retribuciones Extraordinarias	664.320
0	0	1	11	1	3	1			21	Gastos Corrientes	664.320
0	0	1	11	1	3	1			21 1	Moneda Nacional	664.320
0	0	1	11	1	3	2				Sueldo Anual Complementario	55.360
0	0	1	11	1	3	2			21	Gastos Corrientes	55.360
0	0	1	11	1	3	2			21 1	Moneda Nacional	55.360
0	0	1	11	1	3	3				Contribuciones Patronales	172.723

M.H. y F.P.  
16

41

DISTRIBUCIÓN DE LÍMITES DEL GASTO  
ASIGNACIÓN DE CRÉDITOS DEL PROGRAMA 18



SUBPR	PROY	FIN	F.F.	INC	PPAL	PAR	SPAR	ECON	MON	DENOMINACIÓN	IMPORTE
0	0	1	11	1	3	3		21		Gastos Corrientes	172.723
0	0	1	11	1	3	3		21	1	Moneda Nacional	172.723
0	0	1	11	1	5					Asistencia Social al Personal	100.017
0	0	1	11	1	5	9				Otras Asistencias Sociales al Personal	100.017
0	0	1	11	1	5	9		21		Gastos Corrientes	100.017
0	0	1	11	1	5	9		21	1	Moneda Nacional	100.017
0	0	1	11	1	6					Beneficios y Compensaciones	920.217
0	0	1	11	1	6			21		Gastos Corrientes	920.217
0	0	1	11	1	6			21	1	Moneda Nacional	920.217
0	0	1	11	1	7					Gabinete de autoridades superiores	5.527.386
0	0	1	11	1	7			21		Gastos Corrientes	5.527.386
0	0	1	11	1	7			21	1	Moneda Nacional	5.527.386
0	0	1	11	1	8					Personal contratado	55.079.291
0	0	1	11	1	8	1				Retribuciones por contratos	22.477.050
0	0	1	11	1	8	1		21		Gastos Corrientes	22.477.050
0	0	1	11	1	8	1		21	1	Moneda Nacional	22.477.050
0	0	1	11	1	8	2				Adicionales al contrato	5.959.628
0	0	1	11	1	8	2		21		Gastos Corrientes	5.959.628
0	0	1	11	1	8	2		21	1	Moneda Nacional	5.959.628
0	0	1	11	1	8	3				Sueldo anual complementario	2.369.721
0	0	1	11	1	8	3		21		Gastos Corrientes	2.369.721
0	0	1	11	1	8	3		21	1	Moneda Nacional	2.369.721
0	0	1	11	1	8	5				Contribuciones patronales	7.393.532
0	0	1	11	1	8	5		21		Gastos Corrientes	7.393.532
0	0	1	11	1	8	5		21	1	Moneda Nacional	7.393.532
0	0	1	11	1	8	7				Contratos especiales	16.879.360
0	0	1	11	1	8	7		21		Gastos Corrientes	16.879.360
0	0	1	11	1	8	7		21	1	Moneda Nacional	16.879.360
0	0	1	11	2						Bienes de Consumo	1.252.000
0	0	1	11	2				21		Gastos Corrientes	1.252.000
0	0	1	11	2				21	1	Moneda Nacional	1.252.000
0	0	1	11	3						Servicios No Personales	96.697.000
0	0	1	11	3	1					Servicios Básicos	39.050
0	0	1	11	3	1			21		Gastos Corrientes	39.050
0	0	1	11	3	1			21	1	Moneda Nacional	39.050
0	0	1	11	3	2					Alquileres y Derechos	364.782
0	0	1	11	3	2			21		Gastos Corrientes	364.782
0	0	1	11	3	2			21	1	Moneda Nacional	364.782
0	0	1	11	3	3					Mantenimiento, Reparación y Limpieza	105.746
0	0	1	11	3	3			21		Gastos Corrientes	105.746
0	0	1	11	3	3			21	1	Moneda Nacional	105.746
0	0	1	11	3	4					Servicios Técnicos y Profesionales	90.669.097
0	0	1	11	3	4			21		Gastos Corrientes	90.669.097
0	0	1	11	3	4			21	1	Moneda Nacional	90.669.097
0	0	1	11	3	5					Servicios Comerciales y Financieros	510.687
0	0	1	11	3	5			21		Gastos Corrientes	510.687

M.H. y F.P.  
16

4



DISTRIBUCIÓN DE LÍMITES DEL GASTO

ASIGNACIÓN DE CRÉDITOS DEL PROGRAMA 18

SUBPR	PROY	FIN	F.F.	INC	PPAL	PAR	SPAR	ECON	MON	DENOMINACIÓN	IMPORTE
0	0	1	11	3	5			21	1	Moneda Nacional	510.687
0	0	1	11	3	7					Pasajes y Viáticos	4.979.004
0	0	1	11	3	7			21		Gastos Corrientes	4.979.004
0	0	1	11	3	7			21	1	Moneda Nacional	4.979.004
0	0	1	11	3	8					Impuestos, Derechos, Tasas y Juicios	2.200
0	0	1	11	3	8			21		Gastos Corrientes	2.200
0	0	1	11	3	8			21	1	Moneda Nacional	2.200
0	0	1	11	3	9					Otros Servicios	26.434
0	0	1	11	3	9			21		Gastos Corrientes	26.434
0	0	1	11	3	9			21	1	Moneda Nacional	26.434
0	0	1	11	4						<b>Bienes de Uso</b>	<b>568.000</b>
0	0	1	11	4	3					Maquinaria y Equipo	439.200
0	0	1	11	4	3			22		Gastos de Capital	439.200
0	0	1	11	4	3			22	1	Moneda Nacional	439.200
0	0	1	11	4	8					Activos Intangibles	128.800
0	0	1	11	4	8			22		Gastos de Capital	128.800
0	0	1	11	4	8			22	1	Moneda Nacional	128.800
0	0	1	11	4	8			22		<b>Transferencias</b>	<b>100.000.000</b>
0	0	1	11	5	5					Transferencias a Otras Entidades del Sector Público Nacional	100.000.000
0	0	1	11	5	5	4				Transf. a Fondos Fiduc. y Otros Entes del SPNnF p/Fin.Gs.Ctes	90.000.000
0	0	1	11	5	5	4		21		Gastos Corrientes	90.000.000
0	0	1	11	5	5	4		21	1	Moneda Nacional	90.000.000
0	0	1	11	5	5	9				Transf. Fondos Fiduc. y Otros Entes SPNnoF p/ Gs.de Capital	10.000.000
0	0	1	11	5	5	9		22		Gastos de Capital	10.000.000
0	0	1	11	5	5	9		22	1	Moneda Nacional	10.000.000
0	0	1	22							Crédito Externo	60.194.000
0	0	1	22	3						<b>Servicios No Personales</b>	<b>5.324.000</b>
0	0	1	22	3	4					Servicios Técnicos y Profesionales	4.844.000
0	0	1	22	3	4			21		Gastos Corrientes	4.844.000
0	0	1	22	3	4			21	1	Moneda Nacional	4.844.000
0	0	1	22	3	7					Pasajes y Viáticos	480.000
0	0	1	22	3	7			21		Gastos Corrientes	480.000
0	0	1	22	3	7			21	1	Moneda Nacional	480.000
0	0	1	22	4						<b>Bienes de Uso</b>	<b>120.000</b>
0	0	1	22	4	3					Maquinaria y Equipo	120.000
0	0	1	22	4	3			22		Gastos de Capital	120.000
0	0	1	22	4	3			22	1	Moneda Nacional	120.000
0	0	1	22	5						<b>Transferencias</b>	<b>54.750.000</b>
0	0	1	22	5	1					Transf. al Sector Privado para Financiar	35.388.000
0	0	1	22	5	1	7				Gastos Corrientes	31.068.000
0	0	1	22	5	1	7		21		Transf. a Otras Instituc. Culturales y Soc. S/Fines de Lucro	31.068.000
0	0	1	22	5	1	7		21		Gastos Corrientes	31.068.000
0	0	1	22	5	1	7		21	1	Moneda Nacional	31.068.000
0	0	1	22	5	1	8				Transferencias a Cooperativas	4.320.000

M.H. y F.P.  
16

4

DISTRIBUCIÓN DE LÍMITES DEL GASTO

ASIGNACIÓN DE CRÉDITOS DEL PROGRAMA 18



SUBPR	PROY	FIN	F.F.	INC	PPAL	PAR	SPAR	ECON	MON	DENOMINACIÓN	IMPORTE
0	0	1	22	5	1	8		21		Gastos Corrientes	4.320.000
0	0	1	22	5	1	8		21	1	Moneda Nacional	4.320.000
0	0	1	22	5	5					Transferencias a Otras Entidades del Sector Público Nacional	7.350.000
0	0	1	22	5	5	7				Transf. a Emp. Pub. No Finan. p/Financiar	7.350.000
0	0	1	22	5	5	7		22		Gastos de Capital	7.350.000
0	0	1	22	5	5	7		22	1	Moneda Nacional	7.350.000
0	0	1	22	5	8					Transf. a Inst. Prov. y Mun. para Financ.	12.012.000
0	0	1	22	5	8	1				Gastos de Capital	4.004.000
0	0	1	22	5	8	1		22		Transferencias a Gobiernos Provinciales	4.004.000
0	0	1	22	5	8	1		22	1	Moneda Nacional	4.004.000
0	0	1	22	5	8	3				Transferencias a Empresas Púb. no Financieras Provinciales	4.004.000
0	0	1	22	5	8	3		22		Gastos de Capital	4.004.000
0	0	1	22	5	8	3		22	1	Moneda Nacional	4.004.000
0	0	1	22	5	8	6				Transferencias a Gobiernos Municipales	4.004.000
0	0	1	22	5	8	6		22		Gastos de Capital	4.004.000
0	0	1	22	5	8	6		22	1	Moneda Nacional	4.004.000
<b>TOTAL</b>											<b>443.333.522</b>

M.H. y F.P.  
16

41



DETALLE DE TRANSFERENCIAS (PARTIDAS INDICATIVAS)

ASIGNACIÓN DE CRÉDITOS DEL PROGRAMA 18

SUBPR	PROY	ACTOBR	FIN	FUN	F.F.	INC	PPAL	PAR	SPAR	U G E O	DENOMINACION	IMPORTE
0	0	11									Acciones para la Competitividad del Norte Grande (BID 2005/OC-AR)	54.750.000
0	0	11	1								ADMINISTRACION GUBERNAMENTAL	54.750.000
0	0	11	1	3							Dirección Superior Ejecutiva	54.750.000
0	0	11	1	3	22						Crédito Externo	54.750.000
0	0	11	1	3	22	5					<b>Transferencias</b>	<b>54.750.000</b>
0	0	11	1	3	22	5	1				Transf. al Sector Privado para Financiar Gastos Corrientes	35.388.000
0	0	11	1	3	22	5	1	7			Transf. a Otras Instituc. Culturales y Soc. S/Fines de Lucro	31.068.000
0	0	11	1	3	22	5	1	7	9999		Sin discriminar	31.068.000
0	0	11	1	3	22	5	1	7	9999	2	Ciudad Autónoma de Buenos Aires	31.068.000
0	0	11	1	3	22	5	1	8			Transferencias a Cooperativas	4.320.000
0	0	11	1	3	22	5	1	8	9999		Sin discriminar	4.320.000
0	0	11	1	3	22	5	1	8	9999	2	Ciudad Autónoma de Buenos Aires	4.320.000
0	0	11	1	3	22	5	5				Transferencias a Otras Entidades del Sector Público Nacional	7.350.000
0	0	11	1	3	22	5	5	7			Transf. a Emp. Pub. No Finan. p/Financiar Gastos de Capital	7.350.000
0	0	11	1	3	22	5	5	7	775		Belgrano Cargas y Logística	7.350.000
0	0	11	1	3	22	5	5	7	775	2	Ciudad Autónoma de Buenos Aires	7.350.000
0	0	11	1	3	22	5	8				Transf. a Inst. Prov. y Mun. para Financ. Gastos de Capital	12.012.000
0	0	11	1	3	22	5	8	1			Transferencias a Gobiernos Provinciales	4.004.000
0	0	11	1	3	22	5	8	1	3009		Otros organismos provinciales	4.004.000
0	0	11	1	3	22	5	8	1	3009	2	Ciudad Autónoma de Buenos Aires	4.004.000
0	0	11	1	3	22	5	8	3			Transferencias a Empresas Púb. no Financieras Provinciales	4.004.000
0	0	11	1	3	22	5	8	3	3307		Agroindustria Catamarca Sociedad del Estado	4.004.000
0	0	11	1	3	22	5	8	3	3307	2	Ciudad Autónoma de Buenos Aires	4.004.000
0	0	11	1	3	22	5	8	6			Transferencias a Gobiernos Municipales	4.004.000
0	0	11	1	3	22	5	8	6	9999		Sin discriminar	4.004.000
0	0	11	1	3	22	5	8	6	9999	2	Ciudad Autónoma de Buenos Aires	4.004.000
0	0	14									<b>Programa de Fortalecimiento y Consolidación del Sistema Nacional de Microfinanzas y la Economía Social y Solidaria (FONCAP)</b>	<b>100.000.000</b>
0	0	14	1								ADMINISTRACION GUBERNAMENTAL	100.000.000
0	0	14	1	3							Dirección Superior Ejecutiva	100.000.000
0	0	14	1	3	11						Tesoro Nacional	100.000.000

M.H. y F.P.  
16

4



DETALLE DE TRANSFERENCIAS (PARTIDAS INDICATIVAS)

ASIGNACIÓN DE CRÉDITOS DEL PROGRAMA 18



SUBPR	PROY	ACTOBR	FIN	FUN	F.F.	INC	PPAL	PAR	SPAR	UGEO	DENOMINACION	IMPORTE
0	0	14	1	3	11	5					<b>Transferencias</b>	<b>100.000.000</b>
0	0	14	1	3	11	5	5				Transferencias a Otras Entidades del Sector Público Nacional	100.000.000
0	0	14	1	3	11	5	5	4			Transf. a Fondos Fiduc. y Otros Entes del SPNnF p/Fin.Gs.Ctes	90.000.000
0	0	14	1	3	11	5	5	4	956		Fondo Fiduciario de Capital Social	90.000.000
0	0	14	1	3	11	5	5	4	956	2	Ciudad Autónoma de Buenos Aires	90.000.000
0	0	14	1	3	11	5	5	9			Transf. Fondos Fiduc. y Otros Entes SPNnoF p/ Gs.de Capital	10.000.000
0	0	14	1	3	11	5	5	9	956		Fondo Fiduciario de Capital Social	10.000.000
0	0	14	1	3	11	5	5	9	956	2	Ciudad Autónoma de Buenos Aires	10.000.000
<b>TOTAL</b>											<b>154.750.000</b>	

M.H. y F.P.
16



**LISTADO DE ACTIVIDADES ESPECÍFICAS**

CÓDIGO	DENOMINACIÓN	UNIDAD EJECUTORA	CRÉDITO	RECURSOS HUMANOS	
				CARGOS	HS. DE CÁTEDRA
<b>Actividades:</b>					
01	Formulación y Ejecución de Políticas Económicas	Ministerio de Hacienda y Finanzas Públicas	201.340.729	218	0
11	Acciones para la Competitividad del Norte Grande (BID 2005/OC-AR)	Ministerio de Hacienda y Finanzas Públicas	60.780.867	0	0
14	Programa de Fortalecimiento y Consolidación del Sistema Nacional de Microfinanzas y la Economía Social y Solidaria (FONCAP)	Ministerio de Hacienda y Finanzas Públicas	100.000.000	0	0
15	Planificación Económica	Ministerio de Hacienda y Finanzas Públicas	26.616.051	22	0
17	Definición de Políticas de Programación Macroeconómica	Ministerio de Hacienda y Finanzas Públicas	32.841.117	30	0
26	Labores de los Representantes y Directores Designados por las Acciones o Participaciones Accionarias del Estado Nacional (Decreto N°1278/2012)	Ministerio de Hacienda y Finanzas Públicas	16.600.000	0	0
28	Coordinación del Programa de Respaldo a Estudiantes Argentinos	Ministerio de Hacienda y Finanzas Públicas	2.985.000	0	0
30	Definición de Políticas de Desarrollo	Ministerio de Hacienda y Finanzas Públicas	1.084.879	0	0
31	Coordinación de Acciones de Empresas con Participación del Estado	Ministerio de Hacienda y Finanzas Públicas	1.084.879	0	0
<b>TOTAL:</b>			<b>443.333.522</b>	<b>270</b>	<b>0</b>

M.H. y F.P.  
16

4

RECURSOS HUMANOS DEL PROGRAMA 18



CARGO O CATEGORÍA	CANTIDAD DE	
	CARGOS	HS. DE CÁTEDRA

**Planta Permanente**

AUTORIDADES SUPERIORES DEL PODER EJECUTIVO NACIONAL

Secretario	1	0
Subsecretario	3	0
<b>Subtotal Escalafón</b>	<b>4</b>	<b>0</b>

FUNCIONARIOS FUERA DE NIVEL

Coordinador de Gabinete de la Subsecretaría de Desarrollo	1	0
Coordinador de Gabinete de la Subs. de Planificación Económica	1	0
Coordinador de Gabinete de la Subs. Programación Macroeconómica	1	0
Coordinador Gral Institucional del Min. de Economía	1	0
Coordinador Gral. Técnico y Operativo del Min. de Economía	1	0
<b>Subtotal Escalafón</b>	<b>5</b>	<b>0</b>

Personal del Sistema Nacional de Empleo Público (SINEP)


A	53	0
B	152	0
C	47	0
D	6	0
E	3	0

**Subtotal Escalafón** 261 0

**TOTAL DEL PROGRAMA 18** 270 0

M.H. y F.P.
16

41



PROGRAMA 19  
SERVICIO ESTADÍSTICO

UNIDAD EJECUTORA  
INSTITUTO NACIONAL DE ESTADÍSTICA Y CENSOS

Servicio Administrativo Financiero  
321

DISTRIBUCIÓN DE LÍMITES DEL GASTO

ASIGNACIÓN DE CRÉDITOS DEL PROGRAMA 19

SUBPR	PROY	FIN	F.F.	INC	PPAL	PAR	SPAR	ECON	MON	DENOMINACION	IMPORTE
0	0	1								ADMINISTRACION GUBERNAMENTAL	675.875.386
0	0	1	11							Tesoro Nacional	653.562.386
0	0	1	11	1						<b>Gastos en Personal</b>	<b>483.431.486</b>
0	0	1	11	1	1					Personal Permanente	227.649.243
0	0	1	11	1	1	1				Retribución del Cargo	98.400.000
0	0	1	11	1	1	1		21		Gastos Corrientes	98.400.000
0	0	1	11	1	1	1		21	1	Moneda Nacional	98.400.000
0	0	1	11	1	1	3				Retribuciones que no hacen al Cargo	73.300.000
0	0	1	11	1	1	3		21		Gastos Corrientes	73.300.000
0	0	1	11	1	1	3		21	1	Moneda Nacional	73.300.000
0	0	1	11	1	1	4				Sueldo Anual Complementario	11.814.600
0	0	1	11	1	1	4		21		Gastos Corrientes	11.814.600
0	0	1	11	1	1	4		21	1	Moneda Nacional	11.814.600
0	0	1	11	1	1	6				Contribuciones Patronales	30.524.630
0	0	1	11	1	1	6		21		Gastos Corrientes	30.524.630
0	0	1	11	1	1	6		21	1	Moneda Nacional	30.524.630
0	0	1	11	1	1	7				Complementos	13.610.013
0	0	1	11	1	1	7		21		Gastos Corrientes	13.610.013
0	0	1	11	1	1	7		21	1	Moneda Nacional	13.610.013
0	0	1	11	1	2					Personal Temporal	54.418.575
0	0	1	11	1	2	1				Retribuciones del Cargo	29.777.777
0	0	1	11	1	2	1		21		Gastos Corrientes	29.777.777
0	0	1	11	1	2	1		21	1	Moneda Nacional	29.777.777
0	0	1	11	1	2	2				Retribuciones que no hacen al Cargo	10.951.605
0	0	1	11	1	2	2		21		Gastos Corrientes	10.951.605
0	0	1	11	1	2	2		21	1	Moneda Nacional	10.951.605
0	0	1	11	1	2	3				Sueldo Anual Complementario	3.737.302

M.H. y F.P.  
16

41




DISTRIBUCIÓN DE LÍMITES DEL GASTO  
ASIGNACIÓN DE CRÉDITOS DEL PROGRAMA 19

SUBPR	PROY	FIN	F.F.	INC	PPAL	PAR	SPAR	ECON	MON	DENOMINACIÓN	IMPORTE
0	0	1	11	1	2	3		21		Gastos Corrientes	3.737.302
0	0	1	11	1	2	3		21	1	Moneda Nacional	3.737.302
0	0	1	11	1	2	5				Contribuciones Patronales	9.951.891
0	0	1	11	1	2	5		21		Gastos Corrientes	9.951.891
0	0	1	11	1	2	5		21	1	Moneda Nacional	9.951.891
0	0	1	11	1	3					Servicios Extraordinarios	12.968.032
0	0	1	11	1	3	1				Retribuciones Extraordinarias	9.900.249
0	0	1	11	1	3	1		21		Gastos Corrientes	9.900.249
0	0	1	11	1	3	1		21	1	Moneda Nacional	9.900.249
0	0	1	11	1	3	2				Sueldo Anual Complementario	750.000
0	0	1	11	1	3	2		21		Gastos Corrientes	750.000
0	0	1	11	1	3	2		21	1	Moneda Nacional	750.000
0	0	1	11	1	3	3				Contribuciones Patronales	2.317.783
0	0	1	11	1	3	3		21		Gastos Corrientes	2.317.783
0	0	1	11	1	3	3		21	1	Moneda Nacional	2.317.783
0	0	1	11	1	5					Asistencia Social al Personal	2.470.442
0	0	1	11	1	5	1				Seguros de Riesgo de Trabajo	2.120.442
0	0	1	11	1	5	1		21		Gastos Corrientes	2.120.442
0	0	1	11	1	5	1		21	1	Moneda Nacional	2.120.442
0	0	1	11	1	5	9				Otras Asistencias Sociales al Personal	350.000
0	0	1	11	1	5	9		21		Gastos Corrientes	350.000
0	0	1	11	1	5	9		21	1	Moneda Nacional	350.000
0	0	1	11	1	8					Personal contratado	185.925.194
0	0	1	11	1	8	1				Retribuciones por contratos	115.101.055
0	0	1	11	1	8	1		21		Gastos Corrientes	115.101.055
0	0	1	11	1	8	1		21	1	Moneda Nacional	115.101.055
0	0	1	11	1	8	2				Adicionales al contrato	24.000.000
0	0	1	11	1	8	2		21		Gastos Corrientes	24.000.000
0	0	1	11	1	8	2		21	1	Moneda Nacional	24.000.000
0	0	1	11	1	8	3				Sueldo anual complementario	11.694.949
0	0	1	11	1	8	3		21		Gastos Corrientes	11.694.949
0	0	1	11	1	8	3		21	1	Moneda Nacional	11.694.949
0	0	1	11	1	8	5				Contribuciones patronales	35.129.190
0	0	1	11	1	8	5		21		Gastos Corrientes	35.129.190
0	0	1	11	1	8	5		21	1	Moneda Nacional	35.129.190
0	0	1	11	2						Bienes de Consumo	3.772.500
0	0	1	11	2				21		Gastos Corrientes	3.772.500
0	0	1	11	2				21	1	Moneda Nacional	3.772.500
0	0	1	11	3						Servicios No Personales	159.208.400
0	0	1	11	3	1					Servicios Básicos	9.014.000
0	0	1	11	3	1			21		Gastos Corrientes	9.014.000
0	0	1	11	3	1			21	1	Moneda Nacional	9.014.000
0	0	1	11	3	2					Alquileres y Derechos	8.498.800
0	0	1	11	3	2			21		Gastos Corrientes	8.498.800
0	0	1	11	3	2			21	1	Moneda Nacional	8.498.800
0	0	1	11	3	3					Mantenimiento, Reparación y Limpieza	29.617.600

M.H. y F.P.  
16

4




DISTRIBUCIÓN DE LÍMITES DEL GASTO

ASIGNACIÓN DE CRÉDITOS DEL PROGRAMA 19

SUBPR	PROY	FIN	F.F.	INC	PPAL	PAR	SPAR	ECON	MON	DENOMINACIÓN	IMPORTE
0	0	1	11	3	3			21		Gastos Corrientes	29.617.600
0	0	1	11	3	3			21	1	Moneda Nacional	29.617.600
0	0	1	11	3	4					Servicios Técnicos y Profesionales	96.005.300
0	0	1	11	3	4			21		Gastos Corrientes	96.005.300
0	0	1	11	3	4			21	1	Moneda Nacional	96.005.300
0	0	1	11	3	5					Servicios Comerciales y Financieros	707.000
0	0	1	11	3	5			21		Gastos Corrientes	707.000
0	0	1	11	3	5			21	1	Moneda Nacional	707.000
0	0	1	11	3	7					Pasajes y Viáticos	7.176.400
0	0	1	11	3	7			21		Gastos Corrientes	7.176.400
0	0	1	11	3	7			21	1	Moneda Nacional	7.176.400
0	0	1	11	3	8					Impuestos, Derechos, Tasas y Juicios	1.550.000
0	0	1	11	3	8			21		Gastos Corrientes	1.550.000
0	0	1	11	3	8			21	1	Moneda Nacional	1.550.000
0	0	1	11	3	9					Otros Servicios	6.639.300
0	0	1	11	3	9			21		Gastos Corrientes	6.639.300
0	0	1	11	3	9			21	1	Moneda Nacional	6.639.300
0	0	1	11	4						Bienes de Uso	7.150.000
0	0	1	11	4	3					Maquinaria y Equipo	6.321.000
0	0	1	11	4	3			22		Gastos de Capital	6.321.000
0	0	1	11	4	3			22	1	Moneda Nacional	6.321.000
0	0	1	11	4	5					Libros, Revistas y Otros Elementos Coleccionables	9.000
0	0	1	11	4	5			22		Gastos de Capital	9.000
0	0	1	11	4	5			22	1	Moneda Nacional	9.000
0	0	1	11	4	8					Activos Intangibles	820.000
0	0	1	11	4	8			22		Gastos de Capital	820.000
0	0	1	11	4	8			22	1	Moneda Nacional	820.000
0	0	1	13							Recursos con Afectación Específica	22.313.000
0	0	1	13	1						<b>Gastos en Personal</b>	<b>1.102.000</b>
0	0	1	13	1	2					Personal Temporario	331.600
0	0	1	13	1	2	1				Retribuciones del Cargo	52.000
0	0	1	13	1	2	1		21		Gastos Corrientes	52.000
0	0	1	13	1	2	1		21	1	Moneda Nacional	52.000
0	0	1	13	1	2	3				Sueldo Anual Complementario	270.000
0	0	1	13	1	2	3		21		Gastos Corrientes	270.000
0	0	1	13	1	2	3		21	1	Moneda Nacional	270.000
0	0	1	13	1	2	5				Contribuciones Patronales	9.600
0	0	1	13	1	2	5		21		Gastos Corrientes	9.600
0	0	1	13	1	2	5		21	1	Moneda Nacional	9.600
0	0	1	13	1	3					Servicios Extraordinarios	770.400
0	0	1	13	1	3	1				Retribuciones Extraordinarias	424.400
0	0	1	13	1	3	1		21		Gastos Corrientes	424.400
0	0	1	13	1	3	1		21	1	Moneda Nacional	424.400
0	0	1	13	1	3	2				Sueldo Anual Complementario	300.000
0	0	1	13	1	3	2		21		Gastos Corrientes	300.000

M.H. y F.P.  
16



DISTRIBUCIÓN DE LÍMITES DEL GASTO

ASIGNACIÓN DE CRÉDITOS DEL PROGRAMA 19

S U B P R	P R O Y	F I N	F. F.	I N C	P P A L	P P A R	SPAR	E C O N	M O N	DENOMINACIÓN	IMPORTE
0	0	1	13	1	3	2		21	1	Moneda Nacional	300.000
0	0	1	13	1	3	3				Contribuciones Patronales	46.000
0	0	1	13	1	3	3		21		Gastos Corrientes	46.000
0	0	1	13	1	3	3		21	1	Moneda Nacional	46.000
0	0	1	13	2						<b>Bienes de Consumo</b>	<b>536.000</b>
0	0	1	13	2				21		Gastos Corrientes	536.000
0	0	1	13	2				21	1	Moneda Nacional	536.000
0	0	1	13	3						<b>Servicios No Personales</b>	<b>20.675.000</b>
0	0	1	13	3	4					Servicios Técnicos y Profesionales	20.675.000
0	0	1	13	3	4			21		Gastos Corrientes	20.675.000
0	0	1	13	3	4			21	1	Moneda Nacional	20.675.000
<b>TOTAL</b>											<b>675.875.386</b>

M.H. y F.P.  
16

41



**RECURSOS HUMANOS DEL PROGRAMA 19**

CARGO O CATEGORÍA	CANTIDAD DE	
	CARGOS	HS. DE CÁTEDRA

**Planta Permanente**

**AUTORIDADES SUPERIORES DEL PODER EJECUTIVO NACIONAL**

Director del INDEC	1	0
Director Técnico del Indec	1	0
<b>Subtotal Escalafón</b>	<b>2</b>	<b>0</b>

**Personal del Sistema Nacional de Empleo Público (SINEP)**

A	24	0
B	75	0
C	183	0
D	288	0
E	230	0
<b>Subtotal Escalafón</b>	<b>800</b>	<b>0</b>

**Planta Temporaria**

**Personal del Sistema Nacional de Empleo Público (SINEP)**

B	11	0
C	69	0
D	98	0
E	195	0
<b>Subtotal Escalafón</b>	<b>373</b>	<b>0</b>

M.H. y F.P.
16

**PERSONAL CONTRATADO**

Horas de Cátedra Anuales	0	6.300
<b>Subtotal Escalafón</b>	<b>0</b>	<b>6.300</b>

**TOTAL DEL PROGRAMA 19**

**1.175      6.300**





PROGRAMA 20  
**CENSO NACIONAL ECONÓMICO**

UNIDAD EJECUTORA  
**INSTITUTO NACIONAL DE ESTADÍSTICA Y CENSOS**

Servicio Administrativo Financiero  
**321**

**DISTRIBUCIÓN DE LÍMITES DEL GASTO**

**ASIGNACIÓN DE CRÉDITOS DEL PROGRAMA 20**

SUBPR	PROY	FIN	F.F.	INC	PPAL	PAR	SPAR	ECON	MON	DENOMINACIÓN	IMPORTE
0	0	1								ADMINISTRACION GUBERNAMENTAL	15.845.905
0	0	1	11							Tesoro Nacional	15.845.905
0	0	1	11	1						<b>Gastos en Personal</b>	<b>11.772.305</b>
0	0	1	11	1	3					Servicios Extraordinarios	11.772.305
0	0	1	11	1	3	1				Retribuciones Extraordinarias	6.454.501
0	0	1	11	1	3	1		21		Gastos Corrientes	6.454.501
0	0	1	11	1	3	1		21	1	Moneda Nacional	6.454.501
0	0	1	11	1	3	2				Sueldo Anual Complementario	3.000.000
0	0	1	11	1	3	2		21		Gastos Corrientes	3.000.000
0	0	1	11	1	3	2		21	1	Moneda Nacional	3.000.000
0	0	1	11	1	3	3				Contribuciones Patronales	2.317.804
0	0	1	11	1	3	3		21		Gastos Corrientes	2.317.804
0	0	1	11	1	3	3		21	1	Moneda Nacional	2.317.804
0	0	1	11	3						<b>Servicios No Personales</b>	<b>4.073.600</b>
0	0	1	11	3	4					Servicios Técnicos y Profesionales	1.950.000
0	0	1	11	3	4			21		Gastos Corrientes	1.950.000
0	0	1	11	3	4			21	1	Moneda Nacional	1.950.000
0	0	1	11	3	7					Pasajes y Viáticos	2.123.600
0	0	1	11	3	7			21		Gastos Corrientes	2.123.600
0	0	1	11	3	7			21	1	Moneda Nacional	2.123.600
<b>TOTAL</b>											<b>15.845.905</b>

M.H. y F.P.  
 16

*[Handwritten signature]*



PROGRAMA 21

**CENSO NACIONAL AGROPECUARIO**

UNIDAD EJECUTORA  
**INSTITUTO NACIONAL DE ESTADÍSTICA Y CENSOS**

Servicio Administrativo Financiero  
**321**

**DISTRIBUCIÓN DE LÍMITES DEL GASTO**

**ASIGNACIÓN DE CRÉDITOS DEL PROGRAMA 21**

SUBPR	PROY	FIN	F.F.	INC	PPAL	PAR	SPAR	ECON	MON	DENOMINACIÓN	IMPORTE
0	0	1								ADMINISTRACION GUBERNAMENTAL	15.456.281
0	0	1	11							Tesoro Nacional	15.456.281
0	0	1	11	1						<b>Gastos en Personal</b>	<b>14.211.281</b>
0	0	1	11	1	3					Servicios Extraordinarios	14.211.281
0	0	1	11	1	3	1				Retribuciones Extraordinarias	7.837.704
0	0	1	11	1	3	1		21		Gastos Corrientes	7.837.704
0	0	1	11	1	3	1		21	1	Moneda Nacional	7.837.704
0	0	1	11	1	3	2				Sueldo Anual Complementario	2.448.000
0	0	1	11	1	3	2		21		Gastos Corrientes	2.448.000
0	0	1	11	1	3	2		21	1	Moneda Nacional	2.448.000
0	0	1	11	1	3	3				Contribuciones Patronales	3.925.577
0	0	1	11	1	3	3		21		Gastos Corrientes	3.925.577
0	0	1	11	1	3	3		21	1	Moneda Nacional	3.925.577
0	0	1	11	2						<b>Bienes de Consumo</b>	<b>260.000</b>
0	0	1	11	2				21		Gastos Corrientes	260.000
0	0	1	11	2				21	1	Moneda Nacional	260.000
0	0	1	11	3						<b>Servicios No Personales</b>	<b>985.000</b>
0	0	1	11	3	4					Servicios Técnicos y Profesionales	800.000
0	0	1	11	3	4			21		Gastos Corrientes	800.000
0	0	1	11	3	4			21	1	Moneda Nacional	800.000
0	0	1	11	3	7					Pasajes y Viáticos	185.000
0	0	1	11	3	7			21		Gastos Corrientes	185.000
0	0	1	11	3	7			21	1	Moneda Nacional	185.000
<b>TOTAL</b>											<b>15.456.281</b>

M.H. y F.P.  
16

4



PROGRAMA 22  
**FINANZAS, BANCOS Y SEGUROS**

UNIDAD EJECUTORA  
**MINISTERIO DE HACIENDA Y FINANZAS PÚBLICAS**

Servicio Administrativo Financiero  
**357**


**DISTRIBUCIÓN DE LÍMITES DEL GASTO**

**ASIGNACIÓN DE CRÉDITOS DEL PROGRAMA 22**

SUBPR	PROY	FIN	F.F.	INC	PPAL	PAR	SPAR	ECON	MON	DENOMINACIÓN	IMPORTE
0	0	1								ADMINISTRACION GUBERNAMENTAL	281.056.710
0	0	1	11							Tesoro Nacional	137.672.370
0	0	1	11	1						<b>Gastos en Personal</b>	<b>110.634.370</b>
0	0	1	11	1	1					Personal Permanente	65.309.933
0	0	1	11	1	1	1				Retribución del Cargo	28.783.339
0	0	1	11	1	1	1		21		Gastos Corrientes	28.783.339
0	0	1	11	1	1	1		21	1	Moneda Nacional	28.783.339
0	0	1	11	1	1	3				Retribuciones que no hacen al Cargo	18.846.847
0	0	1	11	1	1	3		21		Gastos Corrientes	18.846.847
0	0	1	11	1	1	3		21	1	Moneda Nacional	18.846.847
0	0	1	11	1	1	4				Sueldo Anual Complementario	3.969.180
0	0	1	11	1	1	4		21		Gastos Corrientes	3.969.180
0	0	1	11	1	1	4		21	1	Moneda Nacional	3.969.180
0	0	1	11	1	1	6				Contribuciones Patronales	12.383.847
0	0	1	11	1	1	6		21		Gastos Corrientes	12.383.847
0	0	1	11	1	1	6		21	1	Moneda Nacional	12.383.847
0	0	1	11	1	1	7				Complementos	1.326.720
0	0	1	11	1	1	7		21		Gastos Corrientes	1.326.720
0	0	1	11	1	1	7		21	1	Moneda Nacional	1.326.720
0	0	1	11	1	3					Servicios Extraordinarios	244.766
0	0	1	11	1	3	1				Retribuciones Extraordinarias	182.208
0	0	1	11	1	3	1		21		Gastos Corrientes	182.208
0	0	1	11	1	3	1		21	1	Moneda Nacional	182.208
0	0	1	11	1	3	2				Sueldo Anual Complementario	15.184
0	0	1	11	1	3	2		21		Gastos Corrientes	15.184
0	0	1	11	1	3	2		21	1	Moneda Nacional	15.184
0	0	1	11	1	3	3				Contribuciones Patronales	47.374

M.H. y F.P.  
**16**

41



DISTRIBUCIÓN DE LÍMITES DEL GASTO

ASIGNACIÓN DE CRÉDITOS DEL PROGRAMA 22

SUBPR	PROY	FIN	F.F.	INC	PPAL	PAR	SPAR	ECON	MON	DENOMINACIÓN	IMPORTE
0	0	1	11	1	3	3			21	Gastos Corrientes	47.374
0	0	1	11	1	3	3			21	1 Moneda Nacional	47.374
0	0	1	11	1	5					Asistencia Social al Personal	30.015
0	0	1	11	1	5	9				Otras Asistencias Sociales al Personal	30.015
0	0	1	11	1	5	9			21	Gastos Corrientes	30.015
0	0	1	11	1	5	9			21	1 Moneda Nacional	30.015
0	0	1	11	1	6					Beneficios y Compensaciones	150.602
0	0	1	11	1	6				21	Gastos Corrientes	150.602
0	0	1	11	1	6				21	1 Moneda Nacional	150.602
0	0	1	11	1	7					Gabinete de autoridades superiores	3.576.544
0	0	1	11	1	7				21	Gastos Corrientes	3.576.544
0	0	1	11	1	7				21	1 Moneda Nacional	3.576.544
0	0	1	11	1	8					Personal contratado	41.322.510
0	0	1	11	1	8	1				Retribuciones por contratos	24.284.597
0	0	1	11	1	8	1			21	Gastos Corrientes	24.284.597
0	0	1	11	1	8	1			21	1 Moneda Nacional	24.284.597
0	0	1	11	1	8	2				Adicionales al contrato	6.476.578
0	0	1	11	1	8	2			21	Gastos Corrientes	6.476.578
0	0	1	11	1	8	2			21	1 Moneda Nacional	6.476.578
0	0	1	11	1	8	3				Sueldo anual complementario	2.563.431
0	0	1	11	1	8	3			21	Gastos Corrientes	2.563.431
0	0	1	11	1	8	3			21	1 Moneda Nacional	2.563.431
0	0	1	11	1	8	5				Contribuciones patronales	7.997.904
0	0	1	11	1	8	5			21	Gastos Corrientes	7.997.904
0	0	1	11	1	8	5			21	1 Moneda Nacional	7.997.904
0	0	1	11	2						Bienes de Consumo	632.000
0	0	1	11	2					21	Gastos Corrientes	632.000
0	0	1	11	2					21	1 Moneda Nacional	632.000
0	0	1	11	3						Servicios No Personales	25.346.000
0	0	1	11	3	1					Servicios Básicos	127.500
0	0	1	11	3	1				21	Gastos Corrientes	127.500
0	0	1	11	3	1				21	1 Moneda Nacional	127.500
0	0	1	11	3	2					Alquileres y Derechos	405.000
0	0	1	11	3	2				21	Gastos Corrientes	405.000
0	0	1	11	3	2				21	1 Moneda Nacional	405.000
0	0	1	11	3	3					Mantenimiento, Reparación y Limpieza	22.500
0	0	1	11	3	3				21	Gastos Corrientes	22.500
0	0	1	11	3	3				21	1 Moneda Nacional	22.500
0	0	1	11	3	4					Servicios Técnicos y Profesionales	19.680.000
0	0	1	11	3	4				21	Gastos Corrientes	19.680.000
0	0	1	11	3	4				21	1 Moneda Nacional	19.680.000
0	0	1	11	3	5					Servicios Comerciales y Financieros	105.000
0	0	1	11	3	5				21	Gastos Corrientes	105.000
0	0	1	11	3	5				21	1 Moneda Nacional	105.000
0	0	1	11	3	7					Pasajes y Viáticos	5.000.000
0	0	1	11	3	7				21	Gastos Corrientes	5.000.000

M.H. y F.P.  
16

4

DISTRIBUCIÓN DE LÍMITES DEL GASTO

ASIGNACIÓN DE CRÉDITOS DEL PROGRAMA 22



SUBPR	PROY	FIN	F.F.	INC	PPAL	PAR	SPAR	ECON	MON	DENOMINACIÓN	IMPORTE
0	0	1	11	3	7			21	1	Moneda Nacional	5.000.000
0	0	1	11	3	8					Impuestos, Derechos, Tasas y Juicios	6.000
0	0	1	11	3	8			21		Gastos Corrientes	6.000
0	0	1	11	3	8			21	1	Moneda Nacional	6.000
0	0	1	11	4						<b>Bienes de Uso</b>	<b>1.060.000</b>
0	0	1	11	4	3					Maquinaria y Equipo	833.000
0	0	1	11	4	3			22		Gastos de Capital	833.000
0	0	1	11	4	3			22	1	Moneda Nacional	833.000
0	0	1	11	4	8					Activos Intangibles	227.000
0	0	1	11	4	8			22		Gastos de Capital	227.000
0	0	1	11	4	8			22	1	Moneda Nacional	227.000
0	0	1	22							<b>Crédito Externo</b>	<b>143.384.340</b>
0	0	1	22	3						<b>Servicios No Personales</b>	<b>909.090</b>
0	0	1	22	3	4					Servicios Técnicos y Profesionales	909.090
0	0	1	22	3	4			21		Gastos Corrientes	909.090
0	0	1	22	3	4			21	1	Moneda Nacional	909.090
0	0	1	22	5						<b>Transferencias</b>	<b>142.475.250</b>
0	0	1	22	5	8					Transf. a Inst. Prov. y Mun. para Financ.	142.475.250
0	0	1	22	5	8	1				Gastos de Capital	142.475.250
0	0	1	22	5	8	1		22		Transferencias a Gobiernos Provinciales	142.475.250
0	0	1	22	5	8	1		22		Gastos de Capital	142.475.250
0	0	1	22	5	8	1		22	1	Moneda Nacional	142.475.250
<b>TOTAL</b>											<b>281.056.710</b>

M.H. y F.P.  
16

Handwritten signature



DETALLE DE TRANSFERENCIAS (PARTIDAS INDICATIVAS)

ASIGNACIÓN DE CRÉDITOS DEL PROGRAMA 22

SUBPR	PROY	ACTOBR	FIN	FUN	F.F.	INC	PPAL	PAR	SPAR	UGEO	DENOMINACIÓN	IMPORTE
0	0	5									Programa de Asistencia Financiera a las Poblaciones Afectadas por la Erupción del Complejo Volcánico Puyehue Cordón Caulle CAF 7882	50
0	0	5	1								ADMINISTRACION GUBERNAMENTAL	50
0	0	5	1	3							Dirección Superior Ejecutiva	50
0	0	5	1	3	22						Crédito Externo	50
0	0	5	1	3	22	5					<b>Transferencias</b>	<b>50</b>
0	0	5	1	3	22	5	8				Transf. a Inst. Prov. y Mun. para Financ. Gastos de Capital	50
0	0	5	1	3	22	5	8	1			Transferencias a Gobiernos Provinciales	50
0	0	5	1	3	22	5	8	1	3001		Administración central provincial	50
0	0	5	1	3	22	5	8	1	3001	58	Provincia del Neuquén	50
0	0	7									<b>Asistencia Financiera por Emergencia Ambiental (CAF 201.510)</b>	<b>142.475.200</b>
0	0	7	1								ADMINISTRACION GUBERNAMENTAL	142.475.200
0	0	7	1	6							Administración Fiscal	142.475.200
0	0	7	1	6	22						Crédito Externo	142.475.200
0	0	7	1	6	22	5					<b>Transferencias</b>	<b>142.475.200</b>
0	0	7	1	6	22	5	8				Transf. a Inst. Prov. y Mun. para Financ. Gastos de Capital	142.475.200
0	0	7	1	6	22	5	8	1			Transferencias a Gobiernos Provinciales	142.475.200
0	0	7	1	6	22	5	8	1	3001		Administración central provincial	142.475.200
0	0	7	1	6	22	5	8	1	3001	2	Ciudad Autónoma de Buenos Aires	20.000.100
0	0	7	1	6	22	5	8	1	3001	58	Provincia del Neuquén	71.237.600
0	0	7	1	6	22	5	8	1	3001	62	Provincia de Río Negro	51.237.500
<b>TOTAL</b>											<b>142.475.250</b>	

M.H. y F.P.  
16

A




**LISTADO DE ACTIVIDADES ESPECÍFICAS**

CÓDIGO	DENOMINACIÓN	UNIDAD EJECUTORA	CRÉDITO	RECURSOS HUMANOS	
				CARGOS	HS. DE CÁTEDRA
<b>Actividades:</b>					
01	Conducción de las Finanzas del Estado Nacional	Ministerio de Hacienda y Finanzas Públicas	61.818.856	55	0
02	Coordinación de Relaciones Financieras Internacionales	Ministerio de Hacienda y Finanzas Públicas	29.129.302	23	0
03	Administración del Financiamiento	Ministerio de Hacienda y Finanzas Públicas	46.724.212	67	0
05	Programa de Asistencia Financiera a las Poblaciones Afectadas por la Erupción del Complejo Volcánico Puyehue Cordón Caulle CAF 7882	Ministerio de Hacienda y Finanzas Públicas	909.140	0	0
07	Asistencia Financiera por Emergencia Ambiental (CAF 201.510)	Ministerio de Hacienda y Finanzas Públicas	142.475.200	0	0
<b>TOTAL:</b>			<b>281.056.710</b>	<b>145</b>	<b>0</b>

M.H. y F.P.
16

RECURSOS HUMANOS DEL PROGRAMA 22



CARGO O CATEGORÍA	CANTIDAD DE	
	CARGOS	HS. DE CÁTEDRA

**Planta Permanente**

AUTORIDADES SUPERIORES DEL PODER EJECUTIVO NACIONAL

Secretario	1	0
Subsecretario	2	0
<b>Subtotal Escalafón</b>	<b>3</b>	<b>0</b>

FUNCIONARIOS FUERA DE NIVEL

Coordinador General de la Secret. de Finanzas del Ministerio de	1	0
<b>Subtotal Escalafón</b>	<b>1</b>	<b>0</b>

Personal del Sistema Nacional de Empleo Público (SINEP)

A	27	0
B	68	0
C	35	0
D	9	0
E	2	0
<b>Subtotal Escalafón</b>	<b>141</b>	<b>0</b>

M.H. y F.P.
16

**TOTAL DEL PROGRAMA 22**

**145 0**

41





PROGRAMA 23

**CENSO NACIONAL DE POBLACIÓN, HOGARES Y VIVIENDA**

**UNIDAD EJECUTORA  
INSTITUTO NACIONAL DE ESTADÍSTICA Y CENSOS**

**Servicio Administrativo Financiero  
321**


**DISTRIBUCIÓN DE LÍMITES DEL GASTO**

**ASIGNACIÓN DE CRÉDITOS DEL PROGRAMA 23**

SUBPR	PROY	FIN	F.F.	INC	PPAL	PAR	SPAR	ECON	MON	DENOMINACIÓN	IMPORTE
0	0	1								ADMINISTRACION GUBERNAMENTAL	7.316.335
0	0	1	11							Tesoro Nacional	7.316.335
0	0	1	11	1						<b>Gastos en Personal</b>	<b>5.120.835</b>
0	0	1	11	1	3					Servicios Extraordinarios	5.120.835
0	0	1	11	1	3	1				Retribuciones Extraordinarias	3.600.000
0	0	1	11	1	3	1		21		Gastos Corrientes	3.600.000
0	0	1	11	1	3	1		21	1	Moneda Nacional	3.600.000
0	0	1	11	1	3	2				Sueldo Anual Complementario	738.000
0	0	1	11	1	3	2		21		Gastos Corrientes	738.000
0	0	1	11	1	3	2		21	1	Moneda Nacional	738.000
0	0	1	11	1	3	3				Contribuciones Patronales	782.835
0	0	1	11	1	3	3		21		Gastos Corrientes	782.835
0	0	1	11	1	3	3		21	1	Moneda Nacional	782.835
0	0	1	11	2						<b>Bienes de Consumo</b>	<b>115.500</b>
0	0	1	11	2				21		Gastos Corrientes	115.500
0	0	1	11	2				21	1	Moneda Nacional	115.500
0	0	1	11	3						<b>Servicios No Personales</b>	<b>2.080.000</b>
0	0	1	11	3	4					Servicios Técnicos y Profesionales	80.000
0	0	1	11	3	4			21		Gastos Corrientes	80.000
0	0	1	11	3	4			21	1	Moneda Nacional	80.000
0	0	1	11	3	7					Pasajes y Viáticos	2.000.000
0	0	1	11	3	7			21		Gastos Corrientes	2.000.000
0	0	1	11	3	7			21	1	Moneda Nacional	2.000.000
<b>TOTAL</b>											<b>7.316.335</b>

M.H. y F.P.  
16

✍



PROGRAMA 26

**ADMINISTRACIÓN FINANCIERA**

**UNIDAD EJECUTORA  
MINISTERIO DE HACIENDA Y FINANZAS PÚBLICAS**

Servicio Administrativo Financiero  
**357**


**DISTRIBUCIÓN DE LÍMITES DEL GASTO**

**ASIGNACIÓN DE CRÉDITOS DEL PROGRAMA 26**

SUBPR	PROY	FIN	F.F.	INC	PPAL	PAR	SPAR	ECON	MON	DENOMINACIÓN	IMPORTE
0	0	1								ADMINISTRACION GUBERNAMENTAL	651.957.262
0	0	1	11							Tesoro Nacional	553.865.929
0	0	1	11	1						<b>Gastos en Personal</b>	<b>210.580.180</b>
0	0	1	11	1	1					Personal Permanente	156.284.958
0	0	1	11	1	1	1				Retribución del Cargo	61.033.362
0	0	1	11	1	1	1		21		Gastos Corrientes	61.033.362
0	0	1	11	1	1	1		21	1	Moneda Nacional	61.033.362
0	0	1	11	1	1	3				Retribuciones que no hacen al Cargo	52.781.856
0	0	1	11	1	1	3		21		Gastos Corrientes	52.781.856
0	0	1	11	1	1	3		21	1	Moneda Nacional	52.781.856
0	0	1	11	1	1	4				Sueldo Anual Complementario	9.484.599
0	0	1	11	1	1	4		21		Gastos Corrientes	9.484.599
0	0	1	11	1	1	4		21	1	Moneda Nacional	9.484.599
0	0	1	11	1	1	6				Contribuciones Patronales	29.591.953
0	0	1	11	1	1	6		21		Gastos Corrientes	29.591.953
0	0	1	11	1	1	6		21	1	Moneda Nacional	29.591.953
0	0	1	11	1	1	7				Complementos	3.393.188
0	0	1	11	1	1	7		21		Gastos Corrientes	3.393.188
0	0	1	11	1	1	7		21	1	Moneda Nacional	3.393.188
0	0	1	11	1	2					Personal Temporario	1.107.806
0	0	1	11	1	2	1				Retribuciones del Cargo	824.670
0	0	1	11	1	2	1		21		Gastos Corrientes	824.670
0	0	1	11	1	2	1		21	1	Moneda Nacional	824.670
0	0	1	11	1	2	3				Sueldo Anual Complementario	68.722
0	0	1	11	1	2	3		21		Gastos Corrientes	68.722
0	0	1	11	1	2	3		21	1	Moneda Nacional	68.722
0	0	1	11	1	2	5				Contribuciones Patronales	214.414

M.H. y F.P.  
**16**

Handwritten signature or mark.



DISTRIBUCIÓN DE LÍMITES DEL GASTO  
ASIGNACIÓN DE CRÉDITOS DEL PROGRAMA 26

SUBPR	PROY	FIN	F.F.	INC	PPAL	PAR	SPAR	ECON	MON	DENOMINACIÓN	IMPORTE
0	0	1	11	1	2	5		21		Gastos Corrientes	214.414
0	0	1	11	1	2	5		21	1	Moneda Nacional	214.414
0	0	1	11	1	3					Servicios Extraordinarios	1.197.409
0	0	1	11	1	3	1				Retribuciones Extraordinarias	891.348
0	0	1	11	1	3	1		21		Gastos Corrientes	891.348
0	0	1	11	1	3	1		21	1	Moneda Nacional	891.348
0	0	1	11	1	3	2				Sueldo Anual Complementario	74.279
0	0	1	11	1	3	2		21		Gastos Corrientes	74.279
0	0	1	11	1	3	2		21	1	Moneda Nacional	74.279
0	0	1	11	1	3	3				Contribuciones Patronales	231.782
0	0	1	11	1	3	3		21		Gastos Corrientes	231.782
0	0	1	11	1	3	3		21	1	Moneda Nacional	231.782
0	0	1	11	1	5					Asistencia Social al Personal	69.583
0	0	1	11	1	5	9				Otras Asistencias Sociales al Personal	69.583
0	0	1	11	1	5	9		21		Gastos Corrientes	69.583
0	0	1	11	1	5	9		21	1	Moneda Nacional	69.583
0	0	1	11	1	6					Beneficios y Compensaciones	783.167
0	0	1	11	1	6			21		Gastos Corrientes	783.167
0	0	1	11	1	6			21	1	Moneda Nacional	783.167
0	0	1	11	1	7					Gabinete de autoridades superiores	975.421
0	0	1	11	1	7			21		Gastos Corrientes	975.421
0	0	1	11	1	7			21	1	Moneda Nacional	975.421
0	0	1	11	1	8					Personal contratado	50.161.836
0	0	1	11	1	8	1				Retribuciones por contratos	28.973.395
0	0	1	11	1	8	1		21		Gastos Corrientes	28.973.395
0	0	1	11	1	8	1		21	1	Moneda Nacional	28.973.395
0	0	1	11	1	8	2				Adicionales al contrato	8.367.924
0	0	1	11	1	8	2		21		Gastos Corrientes	8.367.924
0	0	1	11	1	8	2		21	1	Moneda Nacional	8.367.924
0	0	1	11	1	8	3				Sueldo anual complementario	3.111.774
0	0	1	11	1	8	3		21		Gastos Corrientes	3.111.774
0	0	1	11	1	8	3		21	1	Moneda Nacional	3.111.774
0	0	1	11	1	8	5				Contribuciones patronales	9.708.743
0	0	1	11	1	8	5		21		Gastos Corrientes	9.708.743
0	0	1	11	1	8	5		21	1	Moneda Nacional	9.708.743
0	0	1	11	2						Bienes de Consumo	5.193.121
0	0	1	11	2				21		Gastos Corrientes	5.193.121
0	0	1	11	2				21	1	Moneda Nacional	5.193.121
0	0	1	11	3						Servicios No Personales	258.229.592
0	0	1	11	3	1					Servicios Básicos	3.113.887
0	0	1	11	3	1			21		Gastos Corrientes	3.113.887
0	0	1	11	3	1			21	1	Moneda Nacional	3.113.887
0	0	1	11	3	2					Alquileres y Derechos	1.479.809
0	0	1	11	3	2			21		Gastos Corrientes	1.479.809
0	0	1	11	3	2			21	1	Moneda Nacional	1.479.809
0	0	1	11	3	3					Mantenimiento, Reparación y Limpieza	40.889.663

M.H. y F.P.  
16

41

DISTRIBUCIÓN DE LÍMITES DEL GASTO

ASIGNACIÓN DE CRÉDITOS DEL PROGRAMA 26



SUBPR	PROY	FIN	F.F.	INC	PPAL	PAR	SPAR	ECON	MON	DENOMINACION	IMPORTE
0	0	1	11	3	3			21		Gastos Corrientes	40.889.663
0	0	1	11	3	3			21	1	Moneda Nacional	40.889.663
0	0	1	11	3	4					Servicios Técnicos y Profesionales	198.191.290
0	0	1	11	3	4			21		Gastos Corrientes	198.191.290
0	0	1	11	3	4			21	1	Moneda Nacional	198.191.290
0	0	1	11	3	5					Servicios Comerciales y Financieros	5.034.815
0	0	1	11	3	5			21		Gastos Corrientes	5.034.815
0	0	1	11	3	5			21	1	Moneda Nacional	5.034.815
0	0	1	11	3	7					Pasajes y Viáticos	8.278.662
0	0	1	11	3	7			21		Gastos Corrientes	8.278.662
0	0	1	11	3	7			21	1	Moneda Nacional	8.278.662
0	0	1	11	3	8					Impuestos, Derechos, Tasas y Juicios	38.950
0	0	1	11	3	8			21		Gastos Corrientes	38.950
0	0	1	11	3	8			21	1	Moneda Nacional	38.950
0	0	1	11	3	9					Otros Servicios	1.202.516
0	0	1	11	3	9			21		Gastos Corrientes	1.202.516
0	0	1	11	3	9			21	1	Moneda Nacional	1.202.516
0	0	1	11	4						<b>Bienes de Uso</b>	<b>76.648.036</b>
0	0	1	11	4	3					Maquinaria y Equipo	31.643.469
0	0	1	11	4	3			22		Gastos de Capital	31.643.469
0	0	1	11	4	3			22	1	Moneda Nacional	31.643.469
0	0	1	11	4	5					Libros, Revistas y Otros Elementos Coleccionables	8.100
0	0	1	11	4	5			22		Gastos de Capital	8.100
0	0	1	11	4	5			22	1	Moneda Nacional	8.100
0	0	1	11	4	8					Activos Intangibles	44.996.467
0	0	1	11	4	8			22		Gastos de Capital	44.996.467
0	0	1	11	4	8			22	1	Moneda Nacional	44.996.467
0	0	1	11	5						<b>Transferencias</b>	<b>3.215.000</b>
0	0	1	11	5	1					Transf. al Sector Privado para Financiar	2.015.000
0	0	1	11	5	1	3				Gastos Corrientes	
0	0	1	11	5	1	3				Becas	158.400
0	0	1	11	5	1	3		21		Gastos Corrientes	158.400
0	0	1	11	5	1	3		21	1	Moneda Nacional	158.400
0	0	1	11	5	1	6				Transf. para Activ. Científicas o Académicas	1.800.000
0	0	1	11	5	1	6		21		Gastos Corrientes	1.800.000
0	0	1	11	5	1	6		21	1	Moneda Nacional	1.800.000
0	0	1	11	5	1	7				Transf. a Otras Instituc. Culturales y Soc. S/Fines de Lucro	56.600
0	0	1	11	5	1	7		21		Gastos Corrientes	56.600
0	0	1	11	5	1	7		21	1	Moneda Nacional	56.600
0	0	1	11	5	9					Transferencias al Exterior	1.200.000
0	0	1	11	5	9	2				Transf. a Organismos Internac. p/Financiar	1.200.000
0	0	1	11	5	9	2		21		Gastos Corrientes	1.200.000
0	0	1	11	5	9	2		21	3	Moneda Extranjera	1.200.000
0	0	1	22							Crédito Externo	98.091.333
0	0	1	22	2						<b>Bienes de Consumo</b>	<b>8.191.606</b>

M.H. y F.P.  
16

4

DISTRIBUCIÓN DE LÍMITES DEL GASTO

ASIGNACIÓN DE CRÉDITOS DEL PROGRAMA 26



SUBPR	PROY	FIN	F.F.	INC	PPAL	PAR	SPAR	ECON	MON	DENOMINACIÓN	IMPORTE
0	0	1	22	2				21		Gastos Corrientes	8.191.606
0	0	1	22	2				21	1	Moneda Nacional	8.191.606
0	0	1	22	3						<b>Servicios No Personales</b>	<b>76.088.306</b>
0	0	1	22	3	1					Servicios Básicos	1.029.587
0	0	1	22	3	1			21		Gastos Corrientes	1.029.587
0	0	1	22	3	1			21	1	Moneda Nacional	1.029.587
0	0	1	22	3	4					Servicios Técnicos y Profesionales	65.744.570
0	0	1	22	3	4			21		Gastos Corrientes	65.744.570
0	0	1	22	3	4			21	1	Moneda Nacional	65.744.570
0	0	1	22	3	5					Servicios Comerciales y Financieros	5.606.032
0	0	1	22	3	5			21		Gastos Corrientes	5.606.032
0	0	1	22	3	5			21	1	Moneda Nacional	5.606.032
0	0	1	22	3	7					Pasajes y Viáticos	3.708.117
0	0	1	22	3	7			21		Gastos Corrientes	3.708.117
0	0	1	22	3	7			21	1	Moneda Nacional	3.708.117
0	0	1	22	4						<b>Bienes de Uso</b>	<b>13.811.421</b>
0	0	1	22	4	3					Maquinaria y Equipo	13.350.772
0	0	1	22	4	3			22		Gastos de Capital	13.350.772
0	0	1	22	4	3			22	1	Moneda Nacional	13.350.772
0	0	1	22	4	8					Activos Intangibles	460.649
0	0	1	22	4	8			22		Gastos de Capital	460.649
0	0	1	22	4	8			22	1	Moneda Nacional	460.649
0	3									<b>Construcción de los Centros Cómputos de la Unidad Informática de la Secretaría de Hacienda - Etapa II</b>	<b>23.152.500</b>
0	3	1								ADMINISTRACION GUBERNAMENTAL	23.152.500
0	3	1	11							Tesoro Nacional	23.152.500
0	3	1	11	4						<b>Bienes de Uso</b>	<b>23.152.500</b>
0	3	1	11	4	2					Construcciones	23.152.500
0	3	1	11	4	2			22		Gastos de Capital	23.152.500
0	3	1	11	4	2			22	1	Moneda Nacional	23.152.500
<b>TOTAL</b>											<b>675.109.762</b>

M.H. y F.P.  
16

4



DETALLE DE TRANSFERENCIAS (PARTIDAS INDICATIVAS)

ASIGNACIÓN DE CRÉDITOS DEL PROGRAMA 26

SUBPR	PROY	ACTOR	FIN	FUN	F.F.	INC	PPAL	PAR	SPAR	UGEO	DENOMINACIÓN	IMPORTE
0	0	1									Conducción del Sistema de Administración Financiera	3.000.000
0	0	1	1								ADMINISTRACION GUBERNAMENTAL	3.000.000
0	0	1	1	6							Administración Fiscal	3.000.000
0	0	1	1	6	11						Tesoro Nacional	3.000.000
0	0	1	1	6	11	5					<b>Transferencias</b>	<b>3.000.000</b>
0	0	1	1	6	11	5	1				Transf. al Sector Privado para Financiar Gastos Corrientes	1.800.000
0	0	1	1	6	11	5	1	6			Transf. para Activ. Científicas o Académicas	1.800.000
0	0	1	1	6	11	5	1	6	1541		Oficina de la C.E.P.A.L. en Buenos Aries	1.800.000
0	0	1	1	6	11	5	1	6	1541	2	Ciudad Autónoma de Buenos Aires	1.800.000
0	0	1	1	6	11	5	9				Transferencias al Exterior	1.200.000
0	0	1	1	6	11	5	9	2			Transf. a Organismos Internac. p/Financiar Gastos Corrientes	1.200.000
0	0	1	1	6	11	5	9	2	1585		Asociación Interamericana de Presupuesto Público	1.200.000
0	0	1	1	6	11	5	9	2	1585	99	No Clasificado	1.200.000
0	0	2									<b>Dirección y Coordinación del Proceso Presupuestario</b>	<b>35.100</b>
0	0	2	1								ADMINISTRACION GUBERNAMENTAL	35.100
0	0	2	1	6							Administración Fiscal	35.100
0	0	2	1	6	11						Tesoro Nacional	35.100
0	0	2	1	6	11	5					<b>Transferencias</b>	<b>35.100</b>
0	0	2	1	6	11	5	1				Transf. al Sector Privado para Financiar Gastos Corrientes	35.100
0	0	2	1	6	11	5	1	7			Transf. a Otras Instituc. Culturales y Soc. S/Fines de Lucro	35.100
0	0	2	1	6	11	5	1	7	2375		Foro Permanente de Direcciones de Presupuesto y Finanzas de la República Argentina	35.100
0	0	2	1	6	11	5	1	7	2375	2	Ciudad Autónoma de Buenos Aires	35.100
0	0	3									<b>Generación y Análisis de Información Financiera</b>	<b>15.000</b>
0	0	3	1								ADMINISTRACION GUBERNAMENTAL	15.000
0	0	3	1	6							Administración Fiscal	15.000
0	0	3	1	6	11						Tesoro Nacional	15.000
0	0	3	1	6	11	5					<b>Transferencias</b>	<b>15.000</b>
0	0	3	1	6	11	5	1				Transf. al Sector Privado para Financiar Gastos Corrientes	15.000

M.H. y F.P.  
16

4

DETALLE DE TRANSFERENCIAS (PARTIDAS INDICATIVAS)

ASIGNACIÓN DE CRÉDITOS DEL PROGRAMA 26



SUBPR	PROY	ACTOR	FIN	FUN	F.F.	INC	PPAL	PAR	SPAR	UGEO	DENOMINACIÓN	IMPORTE
0	0	3	1	6	11	5	1	7			Transf. a Otras Instituc. Culturales y Soc. S/Fines de Lucro	15.000
0	0	3	1	6	11	5	1	7	9999		Sin discriminar	15.000
0	0	3	1	6	11	5	1	7	9999	2	Ciudad Autónoma de Buenos Aires	15.000
0	0	4									<b>Programación y Administración de Ingresos y Pagos</b>	<b>6.500</b>
0	0	4	1								ADMINISTRACION GUBERNAMENTAL	6.500
0	0	4	1	6							Administración Fiscal	6.500
0	0	4	1	6	11						Tesoro Nacional	6.500
0	0	4	1	6	11	5					<b>Transferencias</b>	<b>6.500</b>
0	0	4	1	6	11	5	1				Transf. al Sector Privado para Financiar Gastos Corrientes	6.500
0	0	4	1	6	11	5	1	7			Transf. a Otras Instituc. Culturales y Soc. S/Fines de Lucro	6.500
0	0	4	1	6	11	5	1	7	9999		Sin discriminar	6.500
0	0	4	1	6	11	5	1	7	9999	2	Ciudad Autónoma de Buenos Aires	6.500
0	0	5									<b>Instrumentación de Política Salarial para el Sector Público</b>	<b>158.400</b>
0	0	5	1								ADMINISTRACION GUBERNAMENTAL	158.400
0	0	5	1	6							Administración Fiscal	158.400
0	0	5	1	6	11						Tesoro Nacional	158.400
0	0	5	1	6	11	5					<b>Transferencias</b>	<b>158.400</b>
0	0	5	1	6	11	5	1				Transf. al Sector Privado para Financiar Gastos Corrientes	158.400
0	0	5	1	6	11	5	1	3			Becas	158.400
0	0	5	1	6	11	5	1	3		2	Ciudad Autónoma de Buenos Aires	158.400
<b>TOTAL</b>											<b>3.215.000</b>	

M.H. y F.P.  
16

4



**LISTADO DE ACTIVIDADES ESPECÍFICAS Y PROYECTOS**

CÓDIGO	DENOMINACIÓN	UNIDAD EJECUTORA	CRÉDITO	RECURSOS HUMANOS	
				CARGOS	HS. DE CÁTEDRA
<b>Actividades:</b>					
01	Conducción del Sistema de Administración Financiera	Ministerio de Hacienda y Finanzas Públicas	78.945.352	46	5.248
02	Dirección y Coordinación del Proceso Presupuestario	Ministerio de Hacienda y Finanzas Públicas	55.201.875	85	0
03	Generación y Análisis de Información Financiera	Ministerio de Hacienda y Finanzas Públicas	66.264.424	79	0
04	Programación y Administración de Ingresos y Pagos	Ministerio de Hacienda y Finanzas Públicas	50.926.614	73	0
05	Instrumentación de Política Salarial para el Sector Público	Ministerio de Hacienda y Finanzas Públicas	19.868.577	31	0
06	Coordinación Informática de la Administración Financiera	Ministerio de Hacienda y Finanzas Públicas	236.196.949	33	0
08	Programa de Fortalecimiento Institucional - Segunda Etapa (PROFIP II - BID N° 2754 OC-AR)	Coordinación del Préstamo BID N° 2754 OC-AR	144.553.471	0	0
<b>Proyectos:</b>					
03	Construcción de los Centros Cómputos de la Unidad Informática de la Secretaría de Hacienda - Etapa II	Ministerio de Hacienda y Finanzas Públicas	23.152.500	0	0
<b>TOTAL:</b>			<b>675.109.762</b>	<b>347</b>	<b>5.248</b>

M.H. y F.P.
16





**RECURSOS HUMANOS DEL PROGRAMA 26**

CARGO O CATEGORÍA	CANTIDAD DE	
	CARGOS	HS. DE CÁTEDRA

**Planta Permanente**

**AUTORIDADES SUPERIORES DEL PODER EJECUTIVO NACIONAL**

Subsecretario	1	0
<b>Subtotal Escalafón</b>	<b>1</b>	<b>0</b>

**FUNCIONARIOS FUERA DE NIVEL**

Coordinador de Gestión Operativa e Institucional	1	0
<b>Subtotal Escalafón</b>	<b>1</b>	<b>0</b>

**Personal del Sistema Nacional de Empleo Público (SINEP)**

A	59	0
B	136	0
C	87	0
D	46	0
E	17	0
<b>Subtotal Escalafón</b>	<b>345</b>	<b>0</b>

**Planta Temporaria**


M.H. y F.P.
16

**PERSONAL CONTRATADO**

Horas de Cátedra Anuales	0	5.248
<b>Subtotal Escalafón</b>	<b>0</b>	<b>5.248</b>

<b>TOTAL DEL PROGRAMA 26</b>	<b>347</b>	<b>5.248</b>
------------------------------	------------	--------------

4



**LISTADO DE OBRAS**

PROYECTO	CÓDIGO	DENOMINACIÓN	UNIDAD EJECUTORA	
3	51	Construcción de los Centros Cómputos de la Unidad Informática de la Secretaría de Hacienda - Etapa II	Ministerio de Hacienda y Finanzas Públicas	23.152.500
TOTAL				23.152.500

M.H. y F.P.
16

4



DETALLE DE LOS PROYECTOS DE INVERSIÓN

AVANCE FÍSICO DE PROYECTOS/OBRAS

P R O G	S U B P R	P R O Y	PROYECTOS DE OBRA	% DE AVANCE FÍSICO						
				FECHA INICIO	FECHA TERMIN.	h/ 2015	2016	2017	2018	Resto
26	0	3	Construcción de los Centros Cómputos de la Unidad Informática de la Secretaría de Hacienda - Etapa II	02/01/2010	31/12/2016	60,00	40,00	0,00	0,00	0,00

M.H. y F.P.
16

4



PROGRAMA  
**ADMINISTRACIÓN DE POLÍTICA TRIBUTARIA**

UNIDAD EJECUTORA  
**MINISTERIO DE HACIENDA Y FINANZAS PÚBLICAS**

Servicio Administrativo Financiero  
**357**


**DISTRIBUCIÓN DE LÍMITES DEL GASTO**

**ASIGNACIÓN DE CRÉDITOS DEL PROGRAMA 27**

SUBPR	PROY	FIN	F.F.	INC	PPAL	PAR	SPAR	ECON	MON	DENOMINACIÓN	IMPORTE
0	0	1								ADMINISTRACION GUBERNAMENTAL	58.364.694
0	0	1	11							Tesoro Nacional	58.364.694
0	0	1	11	1						<b>Gastos en Personal</b>	<b>49.626.422</b>
0	0	1	11	1	1					Personal Permanente	32.311.060
0	0	1	11	1	1	1				Retribución del Cargo	11.517.293
0	0	1	11	1	1	1		21		Gastos Corrientes	11.517.293
0	0	1	11	1	1	1		21	1	Moneda Nacional	11.517.293
0	0	1	11	1	1	3				Retribuciones que no hacen al Cargo	12.127.638
0	0	1	11	1	1	3		21		Gastos Corrientes	12.127.638
0	0	1	11	1	1	3		21	1	Moneda Nacional	12.127.638
0	0	1	11	1	1	4				Sueldo Anual Complementario	1.970.411
0	0	1	11	1	1	4		21		Gastos Corrientes	1.970.411
0	0	1	11	1	1	4		21	1	Moneda Nacional	1.970.411
0	0	1	11	1	1	6				Contribuciones Patronales	6.147.687
0	0	1	11	1	1	6		21		Gastos Corrientes	6.147.687
0	0	1	11	1	1	6		21	1	Moneda Nacional	6.147.687
0	0	1	11	1	1	7				Complementos	548.031
0	0	1	11	1	1	7		21		Gastos Corrientes	548.031
0	0	1	11	1	1	7		21	1	Moneda Nacional	548.031
0	0	1	11	1	3					Servicios Extraordinarios	260.757
0	0	1	11	1	3	1				Retribuciones Extraordinarias	194.112
0	0	1	11	1	3	1		21		Gastos Corrientes	194.112
0	0	1	11	1	3	1		21	1	Moneda Nacional	194.112
0	0	1	11	1	3	2				Sueldo Anual Complementario	16.176
0	0	1	11	1	3	2		21		Gastos Corrientes	16.176
0	0	1	11	1	3	2		21	1	Moneda Nacional	16.176
0	0	1	11	1	3	3				Contribuciones Patronales	50.469
0	0	1	11	1	3	3		21		Gastos Corrientes	50.469
0	0	1	11	1	3	3		21	1	Moneda Nacional	50.469

M.H. y F.P.  
**16**

41



DISTRIBUCIÓN DE LÍMITES DEL GASTO  
ASIGNACIÓN DE CRÉDITOS DEL PROGRAMA 27

SUBPR	PROY	FIN	F.F.	INC	PPAL	PAR	SPAR	ECON	MON	DENOMINACION	IMPORTE
0	0	1	11	1	5					Asistencia Social al Personal	6.000
0	0	1	11	1	5	9				Otras Asistencias Sociales al Personal	6.000
0	0	1	11	1	5	9			21	Gastos Corrientes	6.000
0	0	1	11	1	5	9			21	1 Moneda Nacional	6.000
0	0	1	11	1	6					Beneficios y Compensaciones	783.167
0	0	1	11	1	6				21	Gastos Corrientes	783.167
0	0	1	11	1	6				21	1 Moneda Nacional	783.167
0	0	1	11	1	7					Gabinete de autoridades superiores	975.421
0	0	1	11	1	7				21	Gastos Corrientes	975.421
0	0	1	11	1	7				21	1 Moneda Nacional	975.421
0	0	1	11	1	8					Personal contratado	15.290.017
0	0	1	11	1	8	1				Retribuciones por contratos	9.202.118
0	0	1	11	1	8	1			21	Gastos Corrientes	9.202.118
0	0	1	11	1	8	1			21	1 Moneda Nacional	9.202.118
0	0	1	11	1	8	2				Adicionales al contrato	2.180.029
0	0	1	11	1	8	2			21	Gastos Corrientes	2.180.029
0	0	1	11	1	8	2			21	1 Moneda Nacional	2.180.029
0	0	1	11	1	8	3				Sueldo anual complementario	948.512
0	0	1	11	1	8	3			21	Gastos Corrientes	948.512
0	0	1	11	1	8	3			21	1 Moneda Nacional	948.512
0	0	1	11	1	8	5				Contribuciones patronales	2.959.358
0	0	1	11	1	8	5			21	Gastos Corrientes	2.959.358
0	0	1	11	1	8	5			21	1 Moneda Nacional	2.959.358
0	0	1	11	2						<b>Bienes de Consumo</b>	<b>478.939</b>
0	0	1	11	2					21	Gastos Corrientes	478.939
0	0	1	11	2					21	1 Moneda Nacional	478.939
0	0	1	11	3						<b>Servicios No Personales</b>	<b>7.591.000</b>
0	0	1	11	3	1					Servicios Básicos	4.000
0	0	1	11	3	1				21	Gastos Corrientes	4.000
0	0	1	11	3	1				21	1 Moneda Nacional	4.000
0	0	1	11	3	2					Alquileres y Derechos	129.000
0	0	1	11	3	2				21	Gastos Corrientes	129.000
0	0	1	11	3	2				21	1 Moneda Nacional	129.000
0	0	1	11	3	4					Servicios Técnicos y Profesionales	3.985.518
0	0	1	11	3	4				21	Gastos Corrientes	3.985.518
0	0	1	11	3	4				21	1 Moneda Nacional	3.985.518
0	0	1	11	3	5					Servicios Comerciales y Financieros	84.500
0	0	1	11	3	5				21	Gastos Corrientes	84.500
0	0	1	11	3	5				21	1 Moneda Nacional	84.500
0	0	1	11	3	7					Pasajes y Viáticos	3.155.728
0	0	1	11	3	7				21	Gastos Corrientes	3.155.728
0	0	1	11	3	7				21	1 Moneda Nacional	3.155.728
0	0	1	11	3	9					Otros Servicios	232.254
0	0	1	11	3	9				21	Gastos Corrientes	232.254
0	0	1	11	3	9				21	1 Moneda Nacional	232.254
0	0	1	11	4						<b>Bienes de Uso</b>	<b>668.333</b>

M.H. y F.P.  
16

4

DISTRIBUCIÓN DE LÍMITES DEL GASTO  
ASIGNACIÓN DE CRÉDITOS DEL PROGRAMA 27



SUBPR	PROY	FIN	F.F.	INC	PPAL	PAR	SPAR	ECON	MON	DENOMINACIÓN	IMPORTE
0	0	1	11	4	3					Maquinaria y Equipo	599.507
0	0	1	11	4	3			22		Gastos de Capital	599.507
0	0	1	11	4	3			22	1	Moneda Nacional	599.507
0	0	1	11	4	5					Libros, Revistas y Otros Elementos	29.013
										Coleccionables	
0	0	1	11	4	5			22		Gastos de Capital	29.013
0	0	1	11	4	5			22	1	Moneda Nacional	29.013
0	0	1	11	4	8					Activos Intangibles	39.813
0	0	1	11	4	8			22		Gastos de Capital	39.813
0	0	1	11	4	8			22	1	Moneda Nacional	39.813
<b>TOTAL</b>											<b>58.364.694</b>

M.H. y F.P.  
16

4



**RECURSOS HUMANOS DEL PROGRAMA 27**

CARGO O CATEGORÍA	CANTIDAD DE	
	CARGOS	HS. DE CÁTEDRA

**Planta Permanente**

**AUTORIDADES SUPERIORES DEL PODER EJECUTIVO NACIONAL**

Subsecretario	1	0
<b>Subtotal Escalafón</b>	<b>1</b>	<b>0</b>

**Personal del Sistema Nacional de Empleo Público (SINEP)**

A	18	0
B	21	0
C	7	0
D	5	0
E	3	0
<b>Subtotal Escalafón</b>	<b>54</b>	<b>0</b>

<b>TOTAL DEL PROGRAMA 27</b>	<b>55</b>	<b>0</b>
------------------------------	-----------	----------

M.H. y F.P.
16

*(Handwritten signature)*



PROGRAMA 47

**COORDINACIÓN FISCAL CON LAS PROVINCIAS**

UNIDAD EJECUTORA  
**MINISTERIO DE HACIENDA Y FINANZAS PÚBLICAS**

Servicio Administrativo Financiero  
**357**


**DISTRIBUCIÓN DE LÍMITES DEL GASTO**

**ASIGNACIÓN DE CRÉDITOS DEL PROGRAMA 47**

SUBPR	PROY	FIN	F.F.	INC	PPAL	PAR	SPAR	ECON	MON	DENOMINACIÓN	IMPORTE
0	0	1								ADMINISTRACION GUBERNAMENTAL	46.502.397
0	0	1	11							Tesoro Nacional	46.502.397
0	0	1	11	1						<b>Gastos en Personal</b>	<b>38.556.759</b>
0	0	1	11	1	1					Personal Permanente	24.612.235
0	0	1	11	1	1	1				Retribución del Cargo	7.427.658
0	0	1	11	1	1	1		21		Gastos Corrientes	7.427.658
0	0	1	11	1	1	1		21	1	Moneda Nacional	7.427.658
0	0	1	11	1	1	3				Retribuciones que no hacen al Cargo	10.378.627
0	0	1	11	1	1	3		21		Gastos Corrientes	10.378.627
0	0	1	11	1	1	3		21	1	Moneda Nacional	10.378.627
0	0	1	11	1	1	4				Sueldo Anual Complementario	1.483.761
0	0	1	11	1	1	4		21		Gastos Corrientes	1.483.761
0	0	1	11	1	1	4		21	1	Moneda Nacional	1.483.761
0	0	1	11	1	1	6				Contribuciones Patronales	4.562.055
0	0	1	11	1	1	6		21		Gastos Corrientes	4.562.055
0	0	1	11	1	1	6		21	1	Moneda Nacional	4.562.055
0	0	1	11	1	1	7				Complementos	760.134
0	0	1	11	1	1	7		21		Gastos Corrientes	760.134
0	0	1	11	1	1	7		21	1	Moneda Nacional	760.134
0	0	1	11	1	3					Servicios Extraordinarios	76.715
0	0	1	11	1	3	1				Retribuciones Extraordinarias	57.108
0	0	1	11	1	3	1		21		Gastos Corrientes	57.108
0	0	1	11	1	3	1		21	1	Moneda Nacional	57.108
0	0	1	11	1	3	2				Sueldo Anual Complementario	4.759
0	0	1	11	1	3	2		21		Gastos Corrientes	4.759
0	0	1	11	1	3	2		21	1	Moneda Nacional	4.759
0	0	1	11	1	3	3				Contribuciones Patronales	14.848

M.H. y F.P.  
16






DISTRIBUCIÓN DE LÍMITES DEL GASTO  
ASIGNACIÓN DE CRÉDITOS DEL PROGRAMA 47

SUBPR	PROY	FIN	F.F.	INC	PPAL	PAR	SPAR	ECON	MON	DENOMINACION	IMPORTE
0	0	1	11	1	3	3		21		Gastos Corrientes	14.848
0	0	1	11	1	3	3		21	1	Moneda Nacional	14.848
0	0	1	11	1	5					Asistencia Social al Personal	10.000
0	0	1	11	1	5	9				Otras Asistencias Sociales al Personal	10.000
0	0	1	11	1	5	9		21		Gastos Corrientes	10.000
0	0	1	11	1	5	9		21	1	Moneda Nacional	10.000
0	0	1	11	1	6					Beneficios y Compensaciones	783.167
0	0	1	11	1	6			21		Gastos Corrientes	783.167
0	0	1	11	1	6			21	1	Moneda Nacional	783.167
0	0	1	11	1	7					Gabinete de autoridades superiores	487.711
0	0	1	11	1	7			21		Gastos Corrientes	487.711
0	0	1	11	1	7			21	1	Moneda Nacional	487.711
0	0	1	11	1	8					Personal contratado	12.586.931
0	0	1	11	1	8	1				Retribuciones por contratos	7.235.301
0	0	1	11	1	8	1		21		Gastos Corrientes	7.235.301
0	0	1	11	1	8	1		21	1	Moneda Nacional	7.235.301
0	0	1	11	1	8	2				Adicionales al contrato	2.134.623
0	0	1	11	1	8	2		21		Gastos Corrientes	2.134.623
0	0	1	11	1	8	2		21	1	Moneda Nacional	2.134.623
0	0	1	11	1	8	3				Sueldo anual complementario	780.827
0	0	1	11	1	8	3		21		Gastos Corrientes	780.827
0	0	1	11	1	8	3		21	1	Moneda Nacional	780.827
0	0	1	11	1	8	5				Contribuciones patronales	2.436.180
0	0	1	11	1	8	5		21		Gastos Corrientes	2.436.180
0	0	1	11	1	8	5		21	1	Moneda Nacional	2.436.180
0	0	1	11	2						<b>Bienes de Consumo</b>	<b>229.276</b>
0	0	1	11	2				21		Gastos Corrientes	229.276
0	0	1	11	2				21	1	Moneda Nacional	229.276
0	0	1	11	3						<b>Servicios No Personales</b>	<b>6.437.528</b>
0	0	1	11	3	1					Servicios Básicos	36.940
0	0	1	11	3	1			21		Gastos Corrientes	36.940
0	0	1	11	3	1			21	1	Moneda Nacional	36.940
0	0	1	11	3	2					Alquileres y Derechos	155.230
0	0	1	11	3	2			21		Gastos Corrientes	155.230
0	0	1	11	3	2			21	1	Moneda Nacional	155.230
0	0	1	11	3	3					Mantenimiento, Reparación y Limpieza	58.189
0	0	1	11	3	3			21		Gastos Corrientes	58.189
0	0	1	11	3	3			21	1	Moneda Nacional	58.189
0	0	1	11	3	4					Servicios Técnicos y Profesionales	5.177.073
0	0	1	11	3	4			21		Gastos Corrientes	5.177.073
0	0	1	11	3	4			21	1	Moneda Nacional	5.177.073
0	0	1	11	3	5					Servicios Comerciales y Financieros	15.575
0	0	1	11	3	5			21		Gastos Corrientes	15.575
0	0	1	11	3	5			21	1	Moneda Nacional	15.575
0	0	1	11	3	7					Pasajes y Viáticos	645.477
0	0	1	11	3	7			21		Gastos Corrientes	645.477

M.H. y F.P.  
16

4



DISTRIBUCIÓN DE LÍMITES DEL GASTO  
ASIGNACIÓN DE CRÉDITOS DEL PROGRAMA 47

SUBPR	PROY	FIN	F.F.	INC	PPAL	PAR	SPAR	ECON	MON	DENOMINACIÓN	IMPORTE
0	0	1	11	3	7			21	1	Moneda Nacional	645.477
0	0	1	11	3	9					Otros Servicios	349.044
0	0	1	11	3	9			21		Gastos Corrientes	349.044
0	0	1	11	3	9			21	1	Moneda Nacional	349.044
0	0	1	11	4						<b>Bienes de Uso</b>	<b>1.238.834</b>
0	0	1	11	4	3					Maquinaria y Equipo	1.228.186
0	0	1	11	4	3			22		Gastos de Capital	1.228.186
0	0	1	11	4	3			22	1	Moneda Nacional	1.228.186
0	0	1	11	4	8					Activos Intangibles	10.648
0	0	1	11	4	8			22		Gastos de Capital	10.648
0	0	1	11	4	8			22	1	Moneda Nacional	10.648
0	0	1	11	5						<b>Transferencias</b>	<b>40.000</b>
0	0	1	11	5	1					Transf. al Sector Privado para Financiar Gastos Corrientes	40.000
0	0	1	11	5	1	7				Transf. a Otras Instituc. Culturales y Soc. S/Fines de Lucro	40.000
0	0	1	11	5	1	7		21		Gastos Corrientes	40.000
0	0	1	11	5	1	7		21	1	Moneda Nacional	40.000
<b>TOTAL</b>											<b>46.502.397</b>

M.H. y F.P.  
16

△



DETALLE DE TRANSFERENCIAS (PARTIDAS INDICATIVAS)

ASIGNACIÓN DE CRÉDITOS DEL PROGRAMA 47

SUBPR	PROY	ACTOBR	FIN	FUN	F.F.	INC	PPAL	PAR	SPAR	U G E O	DENOMINACIÓN	IMPORTE
0	0	1									Coordinación Fiscal con las Provincias	40.000
0	0	1	1								ADMINISTRACION GUBERNAMENTAL	40.000
0	0	1	1	6							Administración Fiscal	40.000
0	0	1	1	6	11						Tesoro Nacional	40.000
0	0	1	1	6	11	5					<b>Transferencias</b>	<b>40.000</b>
0	0	1	1	6	11	5	1				Transf. al Sector Privado para Financiar Gastos Corrientes	40.000
0	0	1	1	6	11	5	1	7			Transf. a Otras Instituc. Culturales y Soc. S/Fines de Lucro	40.000
0	0	1	1	6	11	5	1	7	2375		Foro Permanente de Direcciones de Presupuesto y Finanzas de la República Argentina	40.000
0	0	1	1	6	11	5	1	7	2375	2	Ciudad Autónoma de Buenos Aires	40.000
<b>TOTAL</b>											<b>40.000</b>	

M.H. y F.P.  
16

4

RECURSOS HUMANOS DEL PROGRAMA 47



CARGO O CATEGORÍA	CANTIDAD DE	
	CARGOS	HS. DE CÁTEDRA

**Planta Permanente**

AUTORIDADES SUPERIORES DEL PODER EJECUTIVO NACIONAL

Subsecretario	1	0
<b>Subtotal Escalafón</b>	<b>1</b>	<b>0</b>

Personal del Sistema Nacional de Empleo Público (SINEP)

A	13	0
B	15	0
C	11	0
D	3	0
E	1	0
<b>Subtotal Escalafón</b>	<b>43</b>	<b>0</b>

<b>TOTAL DEL PROGRAMA 47</b>	<b>44</b>	<b>0</b>
------------------------------	-----------	----------

M.H. y F.P.
16

4



OTRAS CATEGORÍAS PRESUPUESTARIAS  
**EROGACIONES FIGURATIVAS**

UNIDAD EJECUTORA  
**MINISTERIO DE HACIENDA Y FINANZAS PÚBLICAS**

Servicio Administrativo Financiero  
**357**

**DISTRIBUCIÓN DE LÍMITES DEL GASTO**

**ASIGNACIÓN DE CRÉDITOS DE OTRAS CATEGORÍAS PRESUPUESTARIAS 99**

GRUPO	PROY	FIN	F.F.	INC	PPAL	PAR	SPAR	ECON	MON	DENOMINACIÓN	IMPORTE
0	0	9								OTROS	280.492.000
0	0	9	11							Tesoro Nacional	280.492.000
0	0	9	11	9						<b>Gastos Figurativos</b>	<b>280.492.000</b>
0	0	9	11	9	1					Gastos Fig. de la Adm. Nac. p/Transacciones Corrientes	279.342.000
0	0	9	11	9	1	2				Contribución a Organismos Descentralizados	279.342.000
0	0	9	11	9	1	2	602			Comision Nacional de Valores	152.580.000
0	0	9	11	9	1	2	602	21		Gastos Corrientes	152.580.000
0	0	9	11	9	1	2	602	21	1	Moneda Nacional	152.580.000
0	0	9	11	9	1	2	620			Tribunal Fiscal de la Nacion	126.762.000
0	0	9	11	9	1	2	620	21		Gastos Corrientes	126.762.000
0	0	9	11	9	1	2	620	21	1	Moneda Nacional	126.762.000
0	0	9	11	9	2					Gastos Fig. de la Adm. Nac. P/Transacciones de Capital	1.150.000
0	0	9	11	9	2	2				Contribución a Organismos Descentralizados	1.150.000
0	0	9	11	9	2	2	620			Tribunal Fiscal de la Nacion	1.150.000
0	0	9	11	9	2	2	620	22		Gastos de Capital	1.150.000
0	0	9	11	9	2	2	620	22	1	Moneda Nacional	1.150.000
<b>TOTAL</b>											<b>280.492.000</b>

M.H. y F.P.  
**16**



FUENTES FINANCIERAS

TIPO	CLASE	CONCEPTO	SERVICIO CEDENTE	DENOMINACIÓN	IMPORTE
35				Disminución de Otros Activos Financieros	909.090
35	1			Disminución de Disponibilidades	909.090
35	1	1		De Caja y Bancos	909.090
37				Obtención de Préstamos	300.760.583
37	9			Del Sector Externo	300.760.583
37	9	2		Del Sector Externo a Largo Plazo	300.760.583
<b>TOTAL</b>					<b>301.669.673</b>

M.H. y F.P.
16

4



JURISDICCIÓN 51

**MINISTERIO DE PRODUCCIÓN**

---

M.H. y F.P.
16

11



I - GASTOS

GASTOS POR FINALIDADES Y FUNCIONES

FIN	FUN	DENOMINACIÓN	IMPORTE
4		<b>SERVICIOS ECONOMICOS</b>	<b>8.411.690.344</b>
4	6	Industria	4.369.649.491
4	7	Comercio, Turismo y Otros Servicios	4.042.040.853
		<b>SUBTOTAL</b>	<b>8.411.690.344</b>
		Gastos Figurativos	986.001.000
<b>TOTAL</b>			<b>9.397.691.344</b>

FUENTES DE FINANCIAMIENTO

F. de F.	INCISO	DENOMINACIÓN	IMPORTE
11		<b>Tesoro Nacional</b>	<b>8.674.105.344</b>
11	1	Gastos en Personal	692.058.611
11	2	Bienes de Consumo	22.214.000
11	3	Servicios No Personales	352.588.807
11	4	Bienes de Uso	9.995.000
11	5	Transferencias	6.611.247.926
11	9	Gastos Figurativos	986.001.000
13		<b>Recursos con Afectación Específica</b>	<b>225.524.000</b>
13	2	Bienes de Consumo	1.135.000
13	3	Servicios No Personales	23.689.000
13	5	Transferencias	700.000
13	6	Incremento de Activos Financieros	200.000.000
21		<b>Transferencias Externas</b>	<b>13.300.000</b>
21	3	Servicios No Personales	500.000
21	5	Transferencias	12.800.000
22		<b>Crédito Externo</b>	<b>484.762.000</b>
22	2	Bienes de Consumo	70.000
22	3	Servicios No Personales	26.869.000
22	4	Bienes de Uso	2.260.000
22	5	Transferencias	418.056.000
22	6	Incremento de Activos Financieros	37.507.000

M.H. y F.P.  
1 TOTAL

9.397.691.344

41





CLASIFICACIÓN ECONÓMICA

CÓDIGO	DENOMINACIÓN	IMPORTE
		<b>6.753.991.974</b>
<b>2100</b>	<b>Gastos Corrientes</b>	
2120	Gastos de Consumo	1.119.124.418
2121	Remuneraciones	692.058.611
2122	Bienes y Servicios	427.065.807
2170	Transferencias Corrientes	4.652.651.556
2171	Al Sector Privado	4.571.959.363
2172	Al Sector Público	36.700.000
2173	Al Sector Externo	43.992.193
2180	Gastos Figurativos para Transacciones Corrientes	982.216.000
2181	A la Administración Nacional	982.216.000
<b>2200</b>	<b>Gastos de Capital</b>	<b>2.643.699.370</b>
2210	Inversión Real Directa	12.255.000
2211	Formación Bruta de Capital Fijo	11.497.610
2214	Activos Intangibles	757.390
2220	Transferencias de Capital	2.390.152.370
2221	Al Sector Privado	69.900.000
2222	Al Sector Público	2.320.252.370
2230	Inversión Financiera	237.507.000
2236	Concesión de Préstamos de Largo Plazo	237.507.000
2240	Gastos Figurativos para Transacciones de Capital	3.785.000
2241	A la Administración Nacional	3.785.000
<b>TOTAL</b>		<b>9.397.691.344</b>

M.H. y F.P.
16

11



II - RECURSOS

RECURSOS POR RUBROS

TIPO	CLASE	CONCEPTO	SERVICIO CEDENTE	DENOMINACIÓN	IMPORTE
12				<b>Ingresos No Tributarios</b>	<b>21.924.000</b>
12	6			Multas	19.621.980
12	6	1		Multas por Infracciones	19.621.980
12	9			Otros	2.302.020
12	9	2		Especificados	2.302.020
17				<b>Transferencias Corrientes</b>	<b>500.000</b>
17	6			Del Sector Externo	500.000
17	6	2		De Organismos Internacionales	500.000
22				<b>Transferencias de Capital</b>	<b>12.800.000</b>
22	6			Del Sector Externo	12.800.000
22	6	2		De Organismos Internacionales	12.800.000
34				<b>Recuperación de Préstamos de Largo Plazo</b>	<b>203.600.000</b>
34	1			Del Sector Privado	203.600.000
34	1	0		Del Sector Privado	203.600.000
<b>TOTAL</b>					<b>238.824.000</b>

M.H. y F.P.
16

H



III - APERTURAS PROGRAMÁTICAS

LISTADO DE PROGRAMAS Y CATEGORÍAS EQUIVALENTES

CÓDIGO	DENOMINACIÓN	UNIDAD EJECUTORA	CRÉDITO	RECURSOS HUMANOS	
				CARGOS	HS. DE CÁTEDRA
01	Actividades Centrales		269.907.685	92	0
06	Actividades Comunes a los Programas 27, 28 y 31	Ministerio de Producción	10.008.533	4	0
09	Actividades Comunes a los Programas 24 y 56	Ministerio de Producción	15.086.728	2	0
24	Fomento de la Pequeña y Mediana Empresa	Ministerio de Producción	879.100.081	45	0
26	Definición de Políticas de Coordinación Económica y Mejoras de la Competitividad	Ministerio de Producción	2.466.426.491	51	0
27	Definición de Políticas de Comercio Exterior	Ministerio de Producción	395.315.922	131	0
28	Definición de Políticas de Comercio Interior	Ministerio de Producción	3.513.829.775	149	4.000
31	Defensa de la Libre Competencia	Ministerio de Producción	88.072.623	165	0
33	Análisis y Regulación de la Competencia Comercial Internacional	Comisión Nacional de Comercio Exterior	34.814.000	58	0
56	Formulación y Aplicación de Políticas para la Industria	Ministerio de Producción	739.128.506	105	0
99	Erogaciones Figurativas	Ministerio de Producción	986.001.000	0	0
<b>TOTAL</b>			<b>9.397.691.344</b>	<b>802</b>	<b>4.000</b>

M.H. y F.P.  
16  
99  
TOTAL

4



CATEGORÍA 01  
ACTIVIDADES CENTRALES

Servicio Administrativo Financiero  
362

DISTRIBUCIÓN DE LÍMITES DEL GASTO

ASIGNACIÓN DE CRÉDITOS DE LA CATEGORÍA 01

SUBPR	PROY	FIN	F.F.	INC	PPAL	PAR	SPAR	ECON	MON	DENOMINACIÓN	IMPORTE
0	0	4								SERVICIOS ECONOMICOS	269.907.685
0	0	4	11							Tesoro Nacional	269.907.685
0	0	4	11	1						<b>Gastos en Personal</b>	<b>69.653.685</b>
0	0	4	11	1	1					Personal Permanente	27.636.681
0	0	4	11	1	1	1				Retribución del Cargo	8.520.497
0	0	4	11	1	1	1		21		Gastos Corrientes	8.520.497
0	0	4	11	1	1	1		21	1	Moneda Nacional	8.520.497
0	0	4	11	1	1	3				Retribuciones que no hacen al Cargo	11.867.484
0	0	4	11	1	1	3		21		Gastos Corrientes	11.867.484
0	0	4	11	1	1	3		21	1	Moneda Nacional	11.867.484
0	0	4	11	1	1	4				Sueldo Anual Complementario	1.699.000
0	0	4	11	1	1	4		21		Gastos Corrientes	1.699.000
0	0	4	11	1	1	4		21	1	Moneda Nacional	1.699.000
0	0	4	11	1	1	6				Contribuciones Patronales	5.300.875
0	0	4	11	1	1	6		21		Gastos Corrientes	5.300.875
0	0	4	11	1	1	6		21	1	Moneda Nacional	5.300.875
0	0	4	11	1	1	7				Complementos	248.825
0	0	4	11	1	1	7		21		Gastos Corrientes	248.825
0	0	4	11	1	1	7		21	1	Moneda Nacional	248.825
0	0	4	11	1	3					Servicios Extraordinarios	7.301.459
0	0	4	11	1	3	1				Retribuciones Extraordinarias	5.427.888
0	0	4	11	1	3	1		21		Gastos Corrientes	5.427.888
0	0	4	11	1	3	1		21	1	Moneda Nacional	5.427.888
0	0	4	11	1	3	2				Sueldo Anual Complementario	452.324
0	0	4	11	1	3	2		21		Gastos Corrientes	452.324
0	0	4	11	1	3	2		21	1	Moneda Nacional	452.324
0	0	4	11	1	3	3				Contribuciones Patronales	1.421.247
0	0	4	11	1	3	3		21		Gastos Corrientes	1.421.247
0	0	4	11	1	3	3		21	1	Moneda Nacional	1.421.247
0	0	4	11	1	5					Asistencia Social al Personal	2.050.000
0	0	4	11	1	5	1				Seguros de Riesgo de Trabajo	2.000.000
0	0	4	11	1	5	1		21		Gastos Corrientes	2.000.000

M.H. y F.B.  
16

41



**DISTRIBUCIÓN DE LÍMITES DEL GASTO**  
**ASIGNACIÓN DE CRÉDITOS DE LA CATEGORÍA 01**

SUBPR	PROY	FIN	F.F.	INC	PPAL	PAR	SPAR	ECON	MON	DENOMINACIÓN	IMPORTE
0	0	4	11	1	5	1		21	1	Moneda Nacional	2.000.000
0	0	4	11	1	5	9				Otras Asistencias Sociales al Personal	50.000
0	0	4	11	1	5	9		21		Gastos Corrientes	50.000
0	0	4	11	1	5	9		21	1	Moneda Nacional	50.000
0	0	4	11	1	6					Beneficios y Compensaciones	49.994
0	0	4	11	1	6			21		Gastos Corrientes	49.994
0	0	4	11	1	6			21	1	Moneda Nacional	49.994
0	0	4	11	1	7					Gabinete de autoridades superiores	6.827.948
0	0	4	11	1	7			21		Gastos Corrientes	6.827.948
0	0	4	11	1	7			21	1	Moneda Nacional	6.827.948
0	0	4	11	1	8					Personal contratado	25.787.603
0	0	4	11	1	8	1				Retribuciones por contratos	16.309.408
0	0	4	11	1	8	1		21		Gastos Corrientes	16.309.408
0	0	4	11	1	8	1		21	1	Moneda Nacional	16.309.408
0	0	4	11	1	8	2				Adicionales al contrato	2.887.319
0	0	4	11	1	8	2		21		Gastos Corrientes	2.887.319
0	0	4	11	1	8	2		21	1	Moneda Nacional	2.887.319
0	0	4	11	1	8	3				Sueldo anual complementario	1.599.727
0	0	4	11	1	8	3		21		Gastos Corrientes	1.599.727
0	0	4	11	1	8	3		21	1	Moneda Nacional	1.599.727
0	0	4	11	1	8	5				Contribuciones patronales	4.991.149
0	0	4	11	1	8	5		21		Gastos Corrientes	4.991.149
0	0	4	11	1	8	5		21	1	Moneda Nacional	4.991.149
0	0	4	11	2						<b>Bienes de Consumo</b>	<b>13.745.000</b>
0	0	4	11	2				21		Gastos Corrientes	13.745.000
0	0	4	11	2				21	1	Moneda Nacional	13.745.000
0	0	4	11	3						<b>Servicios No Personales</b>	<b>171.121.000</b>
0	0	4	11	3	1					Servicios Básicos	1.833.000
0	0	4	11	3	1			21		Gastos Corrientes	1.833.000
0	0	4	11	3	1			21	1	Moneda Nacional	1.833.000
0	0	4	11	3	2					Alquileres y Derechos	9.210.000
0	0	4	11	3	2			21		Gastos Corrientes	9.210.000
0	0	4	11	3	2			21	1	Moneda Nacional	9.210.000
0	0	4	11	3	3					Mantenimiento, Reparación y Limpieza	5.500.000
0	0	4	11	3	3			21		Gastos Corrientes	5.500.000
0	0	4	11	3	3			21	1	Moneda Nacional	5.500.000
0	0	4	11	3	4					Servicios Técnicos y Profesionales	116.033.000
0	0	4	11	3	4			21		Gastos Corrientes	116.033.000
0	0	4	11	3	4			21	1	Moneda Nacional	116.033.000
0	0	4	11	3	5					Servicios Comerciales y Financieros	5.450.000
0	0	4	11	3	5			21		Gastos Corrientes	5.450.000
0	0	4	11	3	5			21	1	Moneda Nacional	5.450.000
0	0	4	11	3	7					Pasajes y Viáticos	8.500.000
0	0	4	11	3	7			21		Gastos Corrientes	8.500.000
0	0	4	11	3	7			21	1	Moneda Nacional	8.500.000
0	0	4	11	3	8					Impuestos, Derechos, Tasas y Juicios	200.000

M.H. y F.P.  
160

41



**DISTRIBUCIÓN DE LÍMITES DEL GASTO**  
**ASIGNACIÓN DE CRÉDITOS DE LA CATEGORÍA 01**

SUBPR	PROY	FIN	F.F.	INC	PPAL	PAR	SPAR	ECON	MON	DENOMINACIÓN	IMPORTE
0	0	4	11	3	8				21	Gastos Corrientes	200.000
0	0	4	11	3	8				21	1 Moneda Nacional	200.000
0	0	4	11	3	9					Otros Servicios	24.395.000
0	0	4	11	3	9				21	Gastos Corrientes	24.395.000
0	0	4	11	3	9				21	1 Moneda Nacional	24.395.000
0	0	4	11	4	4					<b>Bienes de Uso</b>	<b>5.388.000</b>
0	0	4	11	4	3					Maquinaria y Equipo	5.108.000
0	0	4	11	4	3				22	Gastos de Capital	5.108.000
0	0	4	11	4	3				22	1 Moneda Nacional	5.108.000
0	0	4	11	4	5					Libros, Revistas y Otros Elementos Coleccionables	30.000
0	0	4	11	4	5				22	Gastos de Capital	30.000
0	0	4	11	4	5				22	1 Moneda Nacional	30.000
0	0	4	11	4	8					Activos Intangibles	250.000
0	0	4	11	4	8				22	Gastos de Capital	250.000
0	0	4	11	4	8				22	1 Moneda Nacional	250.000
0	0	4	11	5	5					<b>Transferencias</b>	<b>10.000.000</b>
0	0	4	11	5	9					Transferencias al Exterior	10.000.000
0	0	4	11	5	9	2				Transf.a Organismos Internac. p/Financiar	10.000.000
0	0	4	11	5	9	2			21	Gastos Corrientes	10.000.000
0	0	4	11	5	9	2			21	3 Moneda Extranjera	10.000.000
<b>TOTAL</b>											<b>269.907.685</b>

M.H. y F.P.  
 16

*Handwritten signature*




DETALLE DE TRANSFERENCIAS (PARTIDAS INDICATIVAS)

ASIGNACIÓN DE CRÉDITOS DE LA CATEGORÍA 01

SUBPR	PROY	ACTOBR	FIN	FUN	F.F.	INC	PPAL	PAR	SPAR	UGEO	DENOMINACIÓN	IMPORTE
0	0	1									Conducción y Supervisión	10.000.000
0	0	1	4								SERVICIOS ECONOMICOS	10.000.000
0	0	1	4	6							Industria	10.000.000
0	0	1	4	6	11						Tesoro Nacional	10.000.000
0	0	1	4	6	11	5					<b>Transferencias</b>	<b>10.000.000</b>
0	0	1	4	6	11	5	9				Transferencias al Exterior	10.000.000
0	0	1	4	6	11	5	9	2			Transf.a Organismos Internac. p/Financiar Gastos Corrientes	10.000.000
0	0	1	4	6	11	5	9	2	6032		PNUD 05/010 - Programa Mi PC	10.000.000
0	0	1	4	6	11	5	9	2	6032	99	No Clasificado	10.000.000
<b>TOTAL</b>											<b>10.000.000</b>	

M.H. y F.P.
16

4



**RECURSOS HUMANOS DE LA CATEGORÍA 01**

CARGO O CATEGORÍA	CANTIDAD DE	
	CARGOS	HS. DE CÁTEDRA

**Planta Permanente**

**AUTORIDADES SUPERIORES DEL PODER EJECUTIVO NACIONAL**

Ministro	1	0
Secretario	1	0
Subsecretario	6	0
<b>Subtotal Escalafón</b>	<b>8</b>	<b>0</b>

**FUNCIONARIOS FUERA DE NIVEL**

Auditor Interno Titular	1	0
Jefe de Gabinete del Min Industria	1	0
Coord. Gral Legal y Administrativo del Min Industria	1	0
Coord. de Relaciones Institucionales del Min Industria	1	0
Coord. de Secretaria Privada del Min Industria	1	0
Coord. de Legal del Min Industria	1	0
Coord. con Organismos no Estatales del Min Industria	1	0
Coord. de Entes Descentralizados del Min Industria	1	0
Coord. Legal del Area de Ind., Com. y de la Peq y Med Empr Min I	1	0
Coord. Administrativo del Min de Industria	1	0
Responsable de Logistica del Min de Industria	1	0
Responsable de Medios de Comunicación del Min de Industria	1	0
Coord. de Programacion Presupuestaria del Min de Industria	1	0
Coordinador Económico de Proyectos Min Industria	1	0
Coordinador de transf tecnológica y comp ind. Min Industria	1	0
Coordinador de Enlace Min Industria	1	0
Coordinador de Eval y Seg de Proyectos con Organismos Min Indust	1	0
Coordinador de contrataciones y servicios Min Industria	1	0
<b>Subtotal Escalafón</b>	<b>18</b>	<b>0</b>

M.H. y F.P.  
16

11

**Personal del Sistema Nacional de Empleo Público (SINEP)**

A	12	0
B	45	0
C	9	0
<b>Subtotal Escalafón</b>	<b>66</b>	<b>0</b>
<b>TOTAL DE LA CATEGORÍA 01</b>	<b>92</b>	<b>0</b>





CATEGORÍA 06  
**ACTIVIDADES COMUNES A LOS PROGRAMAS 27, 28 Y 31**

UNIDAD EJECUTORA  
**MINISTERIO DE PRODUCCIÓN**

Servicio Administrativo Financiero  
**362**

**DISTRIBUCIÓN DE LÍMITES DEL GASTO**

**ASIGNACIÓN DE CRÉDITOS DE LA CATEGORÍA 06**

SUBPR	PROY	FIN	F.F.	INC	PPAL	PAR	SPAR	ECON	MON	DENOMINACIÓN	IMPORTE
0	0	4								SERVICIOS ECONOMICOS	10.008.533
0	0	4	11							Tesoro Nacional	10.008.533
0	0	4	11	1						<b>Gastos en Personal</b>	<b>8.086.533</b>
0	0	4	11	1	1					Personal Permanente	6.460.831
0	0	4	11	1	1	1				Retribución del Cargo	2.248.896
0	0	4	11	1	1	1		21		Gastos Corrientes	2.248.896
0	0	4	11	1	1	1		21	1	Moneda Nacional	2.248.896
0	0	4	11	1	1	3				Retribuciones que no hacen al Cargo	2.560.656
0	0	4	11	1	1	3		21		Gastos Corrientes	2.560.656
0	0	4	11	1	1	3		21	1	Moneda Nacional	2.560.656
0	0	4	11	1	1	4				Sueldo Anual Complementario	400.796
0	0	4	11	1	1	4		21		Gastos Corrientes	400.796
0	0	4	11	1	1	4		21	1	Moneda Nacional	400.796
0	0	4	11	1	1	6				Contribuciones Patronales	1.250.483
0	0	4	11	1	1	6		21		Gastos Corrientes	1.250.483
0	0	4	11	1	1	6		21	1	Moneda Nacional	1.250.483
0	0	4	11	1	7					Gabinete de autoridades superiores	1.625.702
0	0	4	11	1	7			21		Gastos Corrientes	1.625.702
0	0	4	11	1	7			21	1	Moneda Nacional	1.625.702
0	0	4	11	2						<b>Bienes de Consumo</b>	<b>764.000</b>
0	0	4	11	2				21		Gastos Corrientes	764.000
0	0	4	11	2				21	1	Moneda Nacional	764.000
0	0	4	11	3						<b>Servicios No Personales</b>	<b>1.158.000</b>
0	0	4	11	3	1					Servicios Básicos	2.700
0	0	4	11	3	1			21		Gastos Corrientes	2.700
0	0	4	11	3	1			21	1	Moneda Nacional	2.700
0	0	4	11	3	2					Alquileres y Derechos	157.600

M.H. y F.P.  
 16

4



**DISTRIBUCIÓN DE LÍMITES DEL GASTO**  
**ASIGNACIÓN DE CRÉDITOS DE LA CATEGORÍA 06**

SUBPR	PROY	FIN	F.F.	INC	PPAL	PAR	SPAR	ECON	MON	DENOMINACIÓN	IMPORTE
0	0	4	11	3	2			21		Gastos Corrientes	157.600
0	0	4	11	3	2			21	1	Moneda Nacional	157.600
0	0	4	11	3	3					Mantenimiento, Reparación y Limpieza	900
0	0	4	11	3	3			21		Gastos Corrientes	900
0	0	4	11	3	3			21	1	Moneda Nacional	900
0	0	4	11	3	4					Servicios Técnicos y Profesionales	647.700
0	0	4	11	3	4			21		Gastos Corrientes	647.700
0	0	4	11	3	4			21	1	Moneda Nacional	647.700
0	0	4	11	3	5					Servicios Comerciales y Financieros	123.700
0	0	4	11	3	5			21		Gastos Corrientes	123.700
0	0	4	11	3	5			21	1	Moneda Nacional	123.700
0	0	4	11	3	7					Pasajes y Viáticos	213.800
0	0	4	11	3	7			21		Gastos Corrientes	213.800
0	0	4	11	3	7			21	1	Moneda Nacional	213.800
0	0	4	11	3	8					Impuestos, Derechos, Tasas y Juicios	100
0	0	4	11	3	8			21		Gastos Corrientes	100
0	0	4	11	3	8			21	1	Moneda Nacional	100
0	0	4	11	3	9					Otros Servicios	11.500
0	0	4	11	3	9			21		Gastos Corrientes	11.500
0	0	4	11	3	9			21	1	Moneda Nacional	11.500
<b>TOTAL</b>											<b>10.008.533</b>

M.H. y F.P.  
 16

41



**RECURSOS HUMANOS DE LA CATEGORÍA 06**

CARGO O CATEGORÍA	CANTIDAD DE	
	CARGOS	HS. DE CÁTEDRA

**Planta Permanente**

**AUTORIDADES SUPERIORES DEL PODER EJECUTIVO NACIONAL**

Secretario	1	0
<b>Subtotal Escalafón</b>	<b>1</b>	<b>0</b>

**FUNCIONARIOS FUERA DE NIVEL**

Jefe de Gabinete de la Secretaria de Comercio	1	0
Coordinador General Técnico Operativo	1	0
Coordinador de Comercio de Proximidad	1	0
<b>Subtotal Escalafón</b>	<b>3</b>	<b>0</b>

<b>TOTAL DE LA CATEGORÍA 06</b>	<b>4</b>	<b>0</b>
---------------------------------	----------	----------

M.H. y F.P.
16

16



CATEGORÍA 09  
**ACTIVIDADES COMUNES A LOS PROGRAMAS 24 Y 56**

UNIDAD EJECUTORA  
**MINISTERIO DE PRODUCCIÓN**

Servicio Administrativo Financiero  
**362**


**DISTRIBUCIÓN DE LÍMITES DEL GASTO**

**ASIGNACIÓN DE CRÉDITOS DE LA CATEGORÍA 09**

SUBPR	PROY	FIN	F.F.	INC	PPAL	PAR	SPAR	ECON	MON	DENOMINACIÓN	IMPORTE
0	0	4								SERVICIOS ECONOMICOS	15.086.728
0	0	4	11							Tesoro Nacional	15.086.728
0	0	4	11	1						<b>Gastos en Personal</b>	<b>8.431.728</b>
0	0	4	11	1	1					Personal Permanente	3.110.773
0	0	4	11	1	1	1				Retribución del Cargo	1.135.584
		0	4	11	1	1		21		Gastos Corrientes	1.135.584
		0	4	11	1	1	1	21	1	Moneda Nacional	1.135.584
		0	4	11	1	1	3			Retribuciones que no hacen al Cargo	1.180.128
		0	4	11	1	1	3	21		Gastos Corrientes	1.180.128
		0	4	11	1	1	3	21	1	Moneda Nacional	1.180.128
		0	4	11	1	1	4			Sueldo Anual Complementario	192.976
		0	4	11	1	1	4	21		Gastos Corrientes	192.976
		0	4	11	1	1	4	21	1	Moneda Nacional	192.976
		0	4	11	1	1	6			Contribuciones Patronales	602.085
		0	4	11	1	1	6	21		Gastos Corrientes	602.085
		0	4	11	1	1	6	21	1	Moneda Nacional	602.085
		0	4	11	1	3				Servicios Extraordinarios	710.543
		0	4	11	1	3	1			Retribuciones Extraordinarias	528.216
		0	4	11	1	3	1	21		Gastos Corrientes	528.216
		0	4	11	1	3	1	21	1	Moneda Nacional	528.216
		0	4	11	1	3	2			Sueldo Anual Complementario	44.018
		0	4	11	1	3	2	21		Gastos Corrientes	44.018
		0	4	11	1	3	2	21	1	Moneda Nacional	44.018
		0	4	11	1	3	3			Contribuciones Patronales	138.309
		0	4	11	1	3	3	21		Gastos Corrientes	138.309
		0	4	11	1	3	3	21	1	Moneda Nacional	138.309
		0	4	11	1	5				Asistencia Social al Personal	25.000

M.H. y F.P.  
 16

81



DISTRIBUCIÓN DE LÍMITES DEL GASTO  
ASIGNACIÓN DE CRÉDITOS DE LA CATEGORÍA 09

SUBPR	PROY	FIN	F.F.	INC	PPAL	PAR	SPAR	ECON	MON	DENOMINACIÓN	IMPORTE
0	0	4	11	1	5	9				Otras Asistencias Sociales al Personal	25.000
0	0	4	11	1	5	9		21		Gastos Corrientes	25.000
0	0	4	11	1	5	9		21	1	Moneda Nacional	25.000
0	0	4	11	1	6					Beneficios y Compensaciones	25.000
0	0	4	11	1	6			21		Gastos Corrientes	25.000
0	0	4	11	1	6			21	1	Moneda Nacional	25.000
0	0	4	11	1	7					Gabinete de autoridades superiores	2.601.123
0	0	4	11	1	7			21		Gastos Corrientes	2.601.123
0	0	4	11	1	7			21	1	Moneda Nacional	2.601.123
0	0	4	11	1	8					Personal contratado	1.959.289
0	0	4	11	1	8	1				Retribuciones por contratos	1.165.449
0	0	4	11	1	8	1		21		Gastos Corrientes	1.165.449
0	0	4	11	1	8	1		21	1	Moneda Nacional	1.165.449
0	0	4	11	1	8	2				Adicionales al contrato	293.079
0	0	4	11	1	8	2		21		Gastos Corrientes	293.079
0	0	4	11	1	8	2		21	1	Moneda Nacional	293.079
0	0	4	11	1	8	3				Sueldo anual complementario	121.544
0	0	4	11	1	8	3		21		Gastos Corrientes	121.544
0	0	4	11	1	8	3		21	1	Moneda Nacional	121.544
0	0	4	11	1	8	5				Contribuciones patronales	379.217
0	0	4	11	1	8	5		21		Gastos Corrientes	379.217
0	0	4	11	1	8	5		21	1	Moneda Nacional	379.217
0	0	4	11	2						<b>Bienes de Consumo</b>	<b>60.000</b>
0	0	4	11	2				21		Gastos Corrientes	60.000
0	0	4	11	2				21	1	Moneda Nacional	60.000
0	0	4	11	3						<b>Servicios No Personales</b>	<b>6.550.000</b>
0	0	4	11	3	1					Servicios Básicos	122.000
0	0	4	11	3	1			21		Gastos Corrientes	122.000
0	0	4	11	3	1			21	1	Moneda Nacional	122.000
0	0	4	11	3	2					Alquileres y Derechos	183.000
0	0	4	11	3	2			21		Gastos Corrientes	183.000
0	0	4	11	3	2			21	1	Moneda Nacional	183.000
0	0	4	11	3	3					Mantenimiento, Reparación y Limpieza	24.000
0	0	4	11	3	3			21		Gastos Corrientes	24.000
0	0	4	11	3	3			21	1	Moneda Nacional	24.000
0	0	4	11	3	4					Servicios Técnicos y Profesionales	5.000.000
0	0	4	11	3	4			21		Gastos Corrientes	5.000.000
0	0	4	11	3	4			21	1	Moneda Nacional	5.000.000
0	0	4	11	3	5					Servicios Comerciales y Financieros	306.000
0	0	4	11	3	5			21		Gastos Corrientes	306.000
0	0	4	11	3	5			21	1	Moneda Nacional	306.000
0	0	4	11	3	7					Pasajes y Viáticos	793.000
0	0	4	11	3	7			21		Gastos Corrientes	793.000
0	0	4	11	3	7			21	1	Moneda Nacional	793.000
0	0	4	11	3	9					Otros Servicios	122.000
0	0	4	11	3	9			21		Gastos Corrientes	122.000

M.H. y F.B.  
16

1




**DISTRIBUCIÓN DE LÍMITES DEL GASTO**  
**ASIGNACIÓN DE CRÉDITOS DE LA CATEGORÍA 09**

SUBPR	PROY	FIN	F.F.	INC	PPAL	PAR	SPAR	ECON	MON	DENOMINACIÓN	IMPORTE
0	0	4	11	3	9			21	1	Moneda Nacional	122.000
0	0	4	11	4						Bienes de Uso	45.000
0	0	4	11	4	3					Maquinaria y Equipo	25.000
0	0	4	11	4	3			22		Gastos de Capital	25.000
0	0	4	11	4	3			22	1	Moneda Nacional	25.000
0	0	4	11	4	8					Activos Intangibles	20.000
0	0	4	11	4	8			22		Gastos de Capital	20.000
0	0	4	11	4	8			22	1	Moneda Nacional	20.000
<b>TOTAL</b>											<b>15.086.728</b>

M.H. y F.P.
16

41



**RECURSOS HUMANOS DE LA CATEGORÍA 09**

CARGO O CATEGORÍA	CANTIDAD DE	
	CARGOS	HS. DE CÁTEDRA

**Planta Permanente**

**AUTORIDADES SUPERIORES DEL PODER EJECUTIVO NACIONAL**

Secretario	1	0
Subsecretario	1	0
<b>Subtotal Escalafón</b>	<b>2</b>	<b>0</b>
<b>TOTAL DE LA CATEGORÍA 09</b>	<b>2</b>	<b>0</b>

M.H. y F.P.
16

*H*



PROGRAMA 24  
**FOMENTO DE LA PEQUEÑA Y MEDIANA EMPRESA**

UNIDAD EJECUTORA  
**MINISTERIO DE PRODUCCIÓN**

Servicio Administrativo Financiero  
**362**

**DISTRIBUCIÓN DE LÍMITES DEL GASTO**

**ASIGNACIÓN DE CRÉDITOS DEL PROGRAMA 24**

SUBPR	PROY	FIN	F.F.	INC	PPAL	PAR	SPAR	ECON	MON	DENOMINACIÓN	IMPORTE
0	0	4								SERVICIOS ECONOMICOS	879.100.081
0	0	4	11							Tesoro Nacional	567.840.081
0	0	4	11	1						<b>Gastos en Personal</b>	<b>60.250.081</b>
0	0	4	11	1	1					Personal Permanente	15.982.986
0	0	4	11	1	1	1				Retribución del Cargo	5.780.345
	0	4	11	1	1	1		21		Gastos Corrientes	5.780.345
	0	4	11	1	1	1		21	1	Moneda Nacional	5.780.345
	0	4	11	1	1	3				Retribuciones que no hacen al Cargo	5.965.497
	0	4	11	1	1	3		21		Gastos Corrientes	5.965.497
	0	4	11	1	1	3		21	1	Moneda Nacional	5.965.497
	0	4	11	1	1	4				Sueldo Anual Complementario	978.820
	0	4	11	1	1	4		21		Gastos Corrientes	978.820
	0	4	11	1	1	4		21	1	Moneda Nacional	978.820
	0	4	11	1	1	6				Contribuciones Patronales	3.053.919
	0	4	11	1	1	6		21		Gastos Corrientes	3.053.919
	0	4	11	1	1	6		21	1	Moneda Nacional	3.053.919
	0	4	11	1	1	7				Complementos	204.405
	0	4	11	1	1	7		21		Gastos Corrientes	204.405
	0	4	11	1	1	7		21	1	Moneda Nacional	204.405
	0	4	11	1	3					Servicios Extraordinarios	2.147.545
	0	4	11	1	3	1				Retribuciones Extraordinarias	1.596.480
	0	4	11	1	3	1		21		Gastos Corrientes	1.596.480
	0	4	11	1	3	1		21	1	Moneda Nacional	1.596.480
	0	4	11	1	3	2				Sueldo Anual Complementario	133.040
	0	4	11	1	3	2		21		Gastos Corrientes	133.040
	0	4	11	1	3	2		21	1	Moneda Nacional	133.040
	0	4	11	1	3	3				Contribuciones Patronales	418.025

M.H. y F.P.  
 16

41





DISTRIBUCIÓN DE LÍMITES DEL GASTO  
ASIGNACIÓN DE CRÉDITOS DEL PROGRAMA 24

SUBPR	PROY	FIN	F.F.	INC	PPAL	PAR	SPAR	ECON	MON	DENOMINACIÓN	IMPORTE
0	0	4	11	1	3	3		21		Gastos Corrientes	418.025
0	0	4	11	1	3	3		21	1	Moneda Nacional	418.025
0	0	4	11	1	5					Asistencia Social al Personal	50.000
0	0	4	11	1	5	9				Otras Asistencias Sociales al Personal	50.000
0	0	4	11	1	5	9		21		Gastos Corrientes	50.000
0	0	4	11	1	5	9		21	1	Moneda Nacional	50.000
0	0	4	11	1	6					Beneficios y Compensaciones	50.000
0	0	4	11	1	6			21		Gastos Corrientes	50.000
0	0	4	11	1	6			21	1	Moneda Nacional	50.000
0	0	4	11	1	7					Gabinete de autoridades superiores	3.576.544
0	0	4	11	1	7			21		Gastos Corrientes	3.576.544
0	0	4	11	1	7			21	1	Moneda Nacional	3.576.544
0	0	4	11	1	8					Personal contratado	38.443.006
0	0	4	11	1	8	1				Retribuciones por contratos	18.798.016
0	0	4	11	1	8	1		21		Gastos Corrientes	18.798.016
0	0	4	11	1	8	1		21	1	Moneda Nacional	18.798.016
0	0	4	11	1	8	2				Adicionales al contrato	6.389.613
0	0	4	11	1	8	2		21		Gastos Corrientes	6.389.613
0	0	4	11	1	8	2		21	1	Moneda Nacional	6.389.613
0	0	4	11	1	8	3				Sueldo anual complementario	2.098.969
0	0	4	11	1	8	3		21		Gastos Corrientes	2.098.969
0	0	4	11	1	8	3		21	1	Moneda Nacional	2.098.969
0	0	4	11	1	8	5				Contribuciones patronales	6.548.784
0	0	4	11	1	8	5		21		Gastos Corrientes	6.548.784
0	0	4	11	1	8	5		21	1	Moneda Nacional	6.548.784
0	0	4	11	1	8	7				Contratos especiales	4.607.624
0	0	4	11	1	8	7		21		Gastos Corrientes	4.607.624
0	0	4	11	1	8	7		21	1	Moneda Nacional	4.607.624
0	0	4	11	2						<b>Bienes de Consumo</b>	<b>1.040.000</b>
0	0	4	11	2				21		Gastos Corrientes	1.040.000
0	0	4	11	2				21	1	Moneda Nacional	1.040.000
0	0	4	11	3						<b>Servicios No Personales</b>	<b>36.660.000</b>
0	0	4	11	3	1					Servicios Básicos	1.030.000
0	0	4	11	3	1			21		Gastos Corrientes	1.030.000
0	0	4	11	3	1			21	1	Moneda Nacional	1.030.000
0	0	4	11	3	2					Alquileres y Derechos	550.000
0	0	4	11	3	2			21		Gastos Corrientes	550.000
0	0	4	11	3	2			21	1	Moneda Nacional	550.000
0	0	4	11	3	3					Mantenimiento, Reparación y Limpieza	31.300
0	0	4	11	3	3			21		Gastos Corrientes	31.300
0	0	4	11	3	3			21	1	Moneda Nacional	31.300
0	0	4	11	3	4					Servicios Técnicos y Profesionales	27.053.700
0	0	4	11	3	4			21		Gastos Corrientes	27.053.700
0	0	4	11	3	4			21	1	Moneda Nacional	27.053.700
0	0	4	11	3	5					Servicios Comerciales y Financieros	4.695.000
0	0	4	11	3	5			21		Gastos Corrientes	4.695.000

M.H. y F.P.  
16

11



**DISTRIBUCIÓN DE LÍMITES DEL GASTO**  
**ASIGNACIÓN DE CRÉDITOS DEL PROGRAMA 24**

SUBPR	PROY	FIN	F.F.	INC	PPAL	PAR	SPAR	ECON	MON	DENOMINACIÓN	IMPORTE
0	0	4	11	3	5				21	1 Moneda Nacional	4.695.000
0	0	4	11	3	7					Pasajes y Viáticos	3.120.000
0	0	4	11	3	7				21	Gastos Corrientes	3.120.000
0	0	4	11	3	7				21	1 Moneda Nacional	3.120.000
0	0	4	11	3	9					Otros Servicios	180.000
0	0	4	11	3	9				21	Gastos Corrientes	180.000
0	0	4	11	3	9				21	1 Moneda Nacional	180.000
0	0	4	11	4	4					<b>Bienes de Uso</b>	<b>500.000</b>
0	0	4	11	4	3					Maquinaria y Equipo	369.750
0	0	4	11	4	3				22	Gastos de Capital	369.750
0	0	4	11	4	3				22	1 Moneda Nacional	369.750
0	0	4	11	4	8					Activos Intangibles	130.250
0	0	4	11	4	8				22	Gastos de Capital	130.250
0	0	4	11	4	8				22	1 Moneda Nacional	130.250
0	0	4	11	5	5					<b>Transferencias</b>	<b>469.390.000</b>
0	0	4	11	5	1					Transf. al Sector Privado para Financiar	261.840.000
0	0	4	11	5	1	7				Gastos Corrientes	
0	0	4	11	5	1	7				Transf. a Otras Instituc. Culturales y Soc.	500.000
0	0	4	11	5	1	7				S/Fines de Lucro	
0	0	4	11	5	1	7			21	Gastos Corrientes	500.000
0	0	4	11	5	1	7			21	1 Moneda Nacional	500.000
0	0	4	11	5	1	9				Transferencias a Empresas Privadas	261.340.000
0	0	4	11	5	1	9			21	Gastos Corrientes	261.340.000
0	0	4	11	5	1	9			21	1 Moneda Nacional	261.340.000
0	0	4	11	5	2					Transf. al Sector Privado para Financiar	7.100.000
0	0	4	11	5	2	6				Gastos Capital	
0	0	4	11	5	2	6				Transferencias a Empresas Privadas	7.100.000
0	0	4	11	5	2	6			22	Gastos de Capital	7.100.000
0	0	4	11	5	2	6			22	1 Moneda Nacional	7.100.000
0	0	4	11	5	5					Transferencias a Otras Entidades del Sector	170.000.000
0	0	4	11	5	5	9				Público Nacional	
0	0	4	11	5	5	9				Transf. Fondos Fiduc. y Otros Entes SPNnoF	170.000.000
0	0	4	11	5	5	9				p/ Gs.de Capital	
0	0	4	11	5	5	9			22	Gastos de Capital	170.000.000
0	0	4	11	5	5	9			22	1 Moneda Nacional	170.000.000
0	0	4	11	5	6					Transferencias a Universidades Nacionales	6.750.000
0	0	4	11	5	6	1				Transferencias a Univ. Nac. p/financiar	6.750.000
0	0	4	11	5	6	1				Gastos Corrientes	
0	0	4	11	5	6	1			21	Gastos Corrientes	6.750.000
0	0	4	11	5	6	1			21	1 Moneda Nacional	6.750.000
0	0	4	11	5	7					Transf. a Inst. Prov. y Mun. para Fin. Gastos	700.000
0	0	4	11	5	7	1				Corrientes	
0	0	4	11	5	7	1				Transferencias a Gobiernos Provinciales	400.000
0	0	4	11	5	7	1			21	Gastos Corrientes	400.000
0	0	4	11	5	7	1			21	1 Moneda Nacional	400.000
0	0	4	11	5	7	6				Transferencias a Gobiernos Municipales	300.000
0	0	4	11	5	7	6			21	Gastos Corrientes	300.000
0	0	4	11	5	7	6			21	1 Moneda Nacional	300.000
0	0	4	11	5	9					Transferencias al Exterior	23.000.000

M.H. y F.P.  
160

41



DISTRIBUCIÓN DE LÍMITES DEL GASTO  
ASIGNACIÓN DE CRÉDITOS DEL PROGRAMA 24

SUBPR	PROY	FIN	F.F.	INC	PPAL	PAR	SPAR	ECON	MON	DENOMINACIÓN	IMPORTE
0	0	4	11	5	9	2				Transf.a Organismos Internac. p/Financiar	23.000.000
										Gastos Corrientes	
0	0	4	11	5	9	2		21		Gastos Corrientes	23.000.000
0	0	4	11	5	9	2		21	3	Moneda Extranjera	23.000.000
0	0	4	13							Recursos con Afectación Específica	153.600.000
<b>0</b>	<b>0</b>	<b>4</b>	<b>13</b>	<b>3</b>						<b>Servicios No Personales</b>	<b>3.600.000</b>
0	0	4	13	3	5					Servicios Comerciales y Financieros	3.600.000
0	0	4	13	3	5			21		Gastos Corrientes	3.600.000
0	0	4	13	3	5			21	1	Moneda Nacional	3.600.000
<b>0</b>	<b>0</b>	<b>4</b>	<b>13</b>	<b>6</b>						<b>Incremento de Activos Financieros</b>	<b>150.000.000</b>
0	0	4	13	6	3					Préstamos a Largo Plazo	150.000.000
0	0	4	13	6	3	1				Préstamos a Largo Plazo al Sector Privado	150.000.000
0	0	4	13	6	3	1		22		Gastos de Capital	150.000.000
0	0	4	13	6	3	1		22	1	Moneda Nacional	150.000.000
0	0	4	22							Crédito Externo	157.660.000
<b>0</b>	<b>0</b>	<b>4</b>	<b>22</b>	<b>2</b>						<b>Bienes de Consumo</b>	<b>70.000</b>
0	0	4	22	2				21		Gastos Corrientes	70.000
0	0	4	22	2				21	1	Moneda Nacional	70.000
<b>0</b>	<b>0</b>	<b>4</b>	<b>22</b>	<b>3</b>						<b>Servicios No Personales</b>	<b>10.930.000</b>
0	0	4	22	3	2					Alquileres y Derechos	100.000
0	0	4	22	3	2			21		Gastos Corrientes	100.000
0	0	4	22	3	2			21	1	Moneda Nacional	100.000
0	0	4	22	3	4					Servicios Técnicos y Profesionales	5.000.000
0	0	4	22	3	4			21		Gastos Corrientes	5.000.000
0	0	4	22	3	4			21	1	Moneda Nacional	5.000.000
0	0	4	22	3	5					Servicios Comerciales y Financieros	4.000.000
0	0	4	22	3	5			21		Gastos Corrientes	4.000.000
0	0	4	22	3	5			21	1	Moneda Nacional	4.000.000
0	0	4	22	3	7					Pasajes y Viáticos	1.800.000
0	0	4	22	3	7			21		Gastos Corrientes	1.800.000
0	0	4	22	3	7			21	1	Moneda Nacional	1.800.000
0	0	4	22	3	9					Otros Servicios	30.000
0	0	4	22	3	9			21		Gastos Corrientes	30.000
0	0	4	22	3	9			21	1	Moneda Nacional	30.000
<b>0</b>	<b>0</b>	<b>4</b>	<b>22</b>	<b>4</b>						<b>Bienes de Uso</b>	<b>720.000</b>
0	0	4	22	4	3					Maquinaria y Equipo	720.000
0	0	4	22	4	3			22		Gastos de Capital	720.000
0	0	4	22	4	3			22	1	Moneda Nacional	720.000
<b>0</b>	<b>0</b>	<b>4</b>	<b>22</b>	<b>5</b>						<b>Transferencias</b>	<b>145.940.000</b>
0	0	4	22	5	1					Transf. al Sector Privado para Financiar	122.940.000
										Gastos Corrientes	
0	0	4	22	5	1	7				Transf. a Otras Instituc. Culturales y Soc.	38.000.000
										S/Fines de Lucro	
0	0	4	22	5	1	7		21		Gastos Corrientes	38.000.000
0	0	4	22	5	1	7		21	1	Moneda Nacional	38.000.000
0	0	4	22	5	1	9				Transferencias a Empresas Privadas	84.940.000
0	0	4	22	5	1	9		21		Gastos Corrientes	84.940.000

M.H. y F.R.  
16

11



DISTRIBUCIÓN DE LÍMITES DEL GASTO

ASIGNACIÓN DE CRÉDITOS DEL PROGRAMA 24

SUBPR	PROY	FIN	F.F.	INC	PPAL	PAR	SPAR	ECON	MON	DENOMINACIÓN	IMPORTE
0	0	4	22	5	1	9		21	1	Moneda Nacional	84.940.000
0	0	4	22	5	6					Transferencias a Universidades Nacionales	12.000.000
0	0	4	22	5	6	1				Transferencias a Univ. Nac. p/financiar	12.000.000
										Gastos Corrientes	
0	0	4	22	5	6	1		21		Gastos Corrientes	12.000.000
0	0	4	22	5	6	1		21	1	Moneda Nacional	12.000.000
0	0	4	22	5	7					Transf. a Inst. Prov. y Mun. para Fin. Gastos Corrientes	11.000.000
0	0	4	22	5	7	1				Transferencias a Gobiernos Provinciales	5.000.000
0	0	4	22	5	7	1		21		Gastos Corrientes	5.000.000
0	0	4	22	5	7	1		21	1	Moneda Nacional	5.000.000
0	0	4	22	5	7	6				Transferencias a Gobiernos Municipales	6.000.000
0	0	4	22	5	7	6		21		Gastos Corrientes	6.000.000
0	0	4	22	5	7	6		21	1	Moneda Nacional	6.000.000
<b>TOTAL</b>											<b>879.100.081</b>

M.H. y F.P.  
16

*[Handwritten signature]*



DETALLE DE TRANSFERENCIAS (PARTIDAS INDICATIVAS)

ASIGNACIÓN DE CRÉDITOS DEL PROGRAMA 24

SUBPR	PROY	ACTOBR	FIN	FUN	F.F.	INC	PPAL	PAR	SPAR	UGEO	DENOMINACIÓN	IMPORTE
0	0	1									<b>Promoción de la Pequeña y Mediana Empresa</b>	<b>171.200.000</b>
0	0	1	4								SERVICIOS ECONOMICOS	171.200.000
0	0	1	4	6							Industria	171.200.000
0	0	1	4	6	11						Tesoro Nacional	171.200.000
0	0	1	4	6	11	5					<b>Transferencias</b>	<b>171.200.000</b>
0	0	1	4	6	11	5	1				Transf. al Sector Privado para Financiar Gastos Corrientes	500.000
0	0	1	4	6	11	5	1	7			Transf. a Otras Instituc. Culturales y Soc. S/Fines de Lucro	500.000
0	0	1	4	6	11	5	1	7	9999		Sin discriminar	500.000
0	0	1	4	6	11	5	1	7	9999	97	Nacional	500.000
0	0	1	4	6	11	5	5				Transferencias a Otras Entidades del Sector Público Nacional	170.000.000
0	0	1	4	6	11	5	5	9			Transf. Fondos Fiduc. y Otros Entes SPNnoF p/ Gs.de Capital	170.000.000
0	0	1	4	6	11	5	5	9	965		Fondo Nacional de Desarrollo para la Micro, Pequeña y Mediana Empresa	170.000.000
0	0	1	4	6	11	5	5	9	965	97	Nacional	170.000.000
0	0	1	4	6	11	5	7				Transf. a Inst. Prov. y Mun. para Fin. Gastos Corrientes	700.000
0	0	1	4	6	11	5	7	1			Transferencias a Gobiernos Provinciales	400.000
0	0	1	4	6	11	5	7	1	3001		Administración Central Provincial	400.000
0	0	1	4	6	11	5	7	1	3001	97	Nacional	400.000
0	0	1	4	6	11	5	7	6			Transferencias a Gobiernos Municipales	300.000
0	0	1	4	6	11	5	7	6	9999		Sin discriminar	300.000
0	0	1	4	6	11	5	7	6	9999	97	Nacional	300.000
0	0	2									<b>Programa de Acceso al Crédito y Competitividad para MIPyMEs (BID N° 1884/OC-AR)</b>	<b>8.000.000</b>
0	0	2	4								SERVICIOS ECONOMICOS	8.000.000
0	0	2	4	6							Industria	8.000.000
0	0	2	4	6	22						Crédito Externo	8.000.000
0	0	2	4	6	22	5					<b>Transferencias</b>	<b>8.000.000</b>
0	0	2	4	6	22	5	1				Transf. al Sector Privado para Financiar Gastos Corrientes	5.000.000
0	0	2	4	6	22	5	1	7			Transf. a Otras Instituc. Culturales y Soc. S/Fines de Lucro	1.000.000
0	0	2	4	6	22	5	1	7	9999		Sin discriminar	1.000.000
0	0	2	4	6	22	5	1	7	9999	97	Nacional	1.000.000
0	0	2	4	6	22	5	1	9			Transferencias a Empresas Privadas	4.000.000

M.H. y F.P.  
16

11



DETALLE DE TRANSFERENCIAS (PARTIDAS INDICATIVAS)

ASIGNACIÓN DE CRÉDITOS DEL PROGRAMA 24

SUBPR	PROY	ACTOBR	FIN	FUN	F.F.	INC	PPAL	PAR	SPAR	UGEO	DENOMINACION	IMPORTE
0	0	2	4	6	22	5	1	9	2429		Programa de Acceso al Crédito y Competitividad para Micro, Pequeñas y Medianas Empresas Decreto 1521/2007	4.000.000
0	0	2	4	6	22	5	1	9	2429	97	Nacional	4.000.000
0	0	2	4	6	22	5	6				Transferencias a Universidades Nacionales	2.000.000
0	0	2	4	6	22	5	6	1			Transferencias a Univ. Nac. p/financiar Gastos Corrientes	2.000.000
0	0	2	4	6	22	5	6	1	848		Universidades sin Discriminar	2.000.000
0	0	2	4	6	22	5	6	1	848	97	Nacional	2.000.000
0	0	2	4	6	22	5	7				Transf. a Inst. Prov. y Mun. para Fin. Gastos Corrientes	1.000.000
0	0	2	4	6	22	5	7	6			Transferencias a Gobiernos Municipales	1.000.000
0	0	2	4	6	22	5	7	6	9999		Sin discriminar	1.000.000
0	0	2	4	6	22	5	7	6	9999	97	Nacional	1.000.000
0	0	7									<b>Fortalecimiento del Tejido PyMEs Regional</b>	<b>23.000.000</b>
0	0	7	4								SERVICIOS ECONOMICOS	23.000.000
0	0	7	4	6							Industria	23.000.000
0	0	7	4	6	11						Tesoro Nacional	23.000.000
0	0	7	4	6	11	5					<b>Transferencias</b>	<b>23.000.000</b>
0	0	7	4	6	11	5	9				Transferencias al Exterior	23.000.000
0	0	7	4	6	11	5	9	2			Transf.a Organismos Internac. p/Financiar Gastos Corrientes	23.000.000
0	0	7	4	6	11	5	9	2	1445		Programa Naciones Unidas para el Desarrollo - PNUD	23.000.000
0	0	7	4	6	11	5	9	2	1445	99	No Clasificado	23.000.000
0	0	11									<b>Apoyo a PyMEs mediante Subsidio de Tasas</b>	<b>127.705.081</b>
0	0	11	4								SERVICIOS ECONOMICOS	127.705.081
0	0	11	4	6							Industria	127.705.081
0	0	11	4	6	11						Tesoro Nacional	127.705.081
0	0	11	4	6	11	5					<b>Transferencias</b>	<b>127.705.081</b>
0	0	11	4	6	11	5	1				Transf. al Sector Privado para Financiar Gastos Corrientes	127.705.081
0	0	11	4	6	11	5	1	9			Transferencias a Empresas Privadas	127.705.081
0	0	11	4	6	11	5	1	9	2020		Pequeña y Mediana Empresa	127.705.081
0	0	11	4	6	11	5	1	9	2020	97	Nacional	127.705.081
0	0	13									<b>Apoyo a la Competitividad para Micro, Pequeñas y Medianas Empresas (MIPyMEs) - BID N° 2923/OC-AR</b>	<b>138.740.000</b>
0	0	13	4								SERVICIOS ECONOMICOS	138.740.000

M.H. y F.P.  
16

41




DETALLE DE TRANSFERENCIAS (PARTIDAS INDICATIVAS)

ASIGNACIÓN DE CRÉDITOS DEL PROGRAMA 24

SUBPR	PROY	ACTOBR	FIN	FUN	F.F.	INC	PPAL	PAR	SPAR	UGEO	DENOMINACIÓN	IMPORTE
0	0	13	4	6							Industria	138.740.000
0	0	13	4	6	11						Tesoro Nacional	800.000
0	0	13	4	6	11	5					<b>Transferencias</b>	<b>800.000</b>
0	0	13	4	6	11	5	6				Transferencias a Universidades Nacionales	800.000
0	0	13	4	6	11	5	6	1			Transferencias a Univ. Nac. p/financiar Gastos Corrientes	800.000
0	0	13	4	6	11	5	6	1	848		Universidades sin Discriminar	800.000
0	0	13	4	6	11	5	6	1	848	97	Nacional	800.000
0	0	13	4	6	22						Crédito Externo	137.940.000
0	0	13	4	6	22	5					<b>Transferencias</b>	<b>137.940.000</b>
0	0	13	4	6	22	5	1				Transf. al Sector Privado para Financiar Gastos Corrientes	117.940.000
0	0	13	4	6	22	5	1	7			Transf. a Otras Instituc. Culturales y Soc. S/Fines de Lucro	37.000.000
0	0	13	4	6	22	5	1	7	9999		Sin discriminar	37.000.000
0	0	13	4	6	22	5	1	7	9999	97	Nacional	37.000.000
0	0	13	4	6	22	5	1	9			Transferencias a Empresas Privadas	80.940.000
0	0	13	4	6	22	5	1	9	9999		Sin Discriminar	80.940.000
0	0	13	4	6	22	5	1	9	9999	97	Nacional	80.940.000
0	0	13	4	6	22	5	6				Transferencias a Universidades Nacionales	10.000.000
0	0	13	4	6	22	5	6	1			Transferencias a Univ. Nac. p/financiar Gastos Corrientes	10.000.000
0	0	13	4	6	22	5	6	1	848		Universidades sin Discriminar	10.000.000
0	0	13	4	6	22	5	6	1	848	97	Nacional	10.000.000
0	0	13	4	6	22	5	7				Transf. a Inst. Prov. y Mun. para Fin. Gastos Corrientes	10.000.000
0	0	13	4	6	22	5	7	1			Transferencias a Gobiernos Provinciales	5.000.000
0	0	13	4	6	22	5	7	1	3009		Otros Organismos Provinciales	5.000.000
0	0	13	4	6	22	5	7	1	3009	97	Nacional	5.000.000
0	0	13	4	6	22	5	7	6			Transferencias a Gobiernos Municipales	5.000.000
0	0	13	4	6	22	5	7	6	9999		Sin discriminar	5.000.000
0	0	13	4	6	22	5	7	6	9999	97	Nacional	5.000.000
0	0	14									<b>Apoyo al Joven Empresario</b>	<b>146.684.919</b>
0	0	14	4								SERVICIOS ECONOMICOS	146.684.919
0	0	14	4	6							Industria	146.684.919
0	0	14	4	6	11						Tesoro Nacional	146.684.919
0	0	14	4	6	11	5					<b>Transferencias</b>	<b>146.684.919</b>
0	0	14	4	6	11	5	1				Transf. al Sector Privado para Financiar Gastos Corrientes	133.634.919
0	0	14	4	6	11	5	1	9			Transferencias a Empresas Privadas	133.634.919
0	0	14	4	6	11	5	1	9	9999		Sin Discriminar	133.634.919
0	0	14	4	6	11	5	1	9	9999	97	Nacional	133.634.919
0	0	14	4	6	11	5	2				Transf. al Sector Privado para Financiar Gastos Capital	7.100.000

M.H. y F.P.  
160

4



DETALLE DE TRANSFERENCIAS (PARTIDAS INDICATIVAS)

ASIGNACIÓN DE CRÉDITOS DEL PROGRAMA 24

SUBPR	PROY	ACTOR	FIN	FUN	F.F.	INC	PPAL	PAR	SPAR	UGEO	DENOMINACIÓN	IMPORTE
0	0	14	4	6	11	5	2	6			Transferencias a Empresas Privadas	7.100.000
0	0	14	4	6	11	5	2	6	9999		Sin discriminar	7.100.000
0	0	14	4	6	11	5	2	6	9999	97	Nacional	7.100.000
0	0	14	4	6	11	5	6				Transferencias a Universidades Nacionales	5.950.000
0	0	14	4	6	11	5	6	1			Transferencias a Univ. Nac. p/financiar Gastos Corrientes	5.950.000
0	0	14	4	6	11	5	6	1	848		Universidades sin Discriminar	5.950.000
0	0	14	4	6	11	5	6	1	848	97	Nacional	5.950.000
<b>TOTAL</b>											<b>615.330.000</b>	

M.H. y F.P.  
16

11





**LISTADO DE ACTIVIDADES ESPECÍFICAS**

CÓDIGO	DENOMINACIÓN	UNIDAD EJECUTORA	CRÉDITO	RECURSOS HUMANOS	
				CARGOS	HS. DE CÁTEDRA
<b>Actividades:</b>					
01	Promoción de la Pequeña y Mediana Empresa	Ministerio de Producción	257.204.794	45	0
02	Programa de Acceso al Crédito y Competitividad para MIPyMEs (BID N° 1884/OC-AR)	Unidad Ejecutora del Préstamo BID 1884	8.500.000	0	0
04	Asistencia Técnica Financiera para MIPyMEs	Ministerio de Producción	153.600.000	0	0
07	Fortalecimiento del Tejido PyMEs Regional	Ministerio de Producción	23.000.000	0	0
09	Capacitación y Asistencia Técnica para MIPyMEs	Ministerio de Producción	4.500.000	0	0
11	Apoyo a PyMEs mediante Subsidio de Tasas	Ministerio de Producción	127.705.081	0	0
13	Apoyo a la Competitividad para Micro, Pequeñas y Medianas Empresas (MIPyMEs) - BID N° 2923/OC-AR	Unidad Ejecutora Préstamo BID N° 2923	157.905.287	0	0
14	Apoyo al Joven Empresario	Ministerio de Producción	146.684.919	0	0
<b>TOTAL:</b>			<b>879.100.081</b>	<b>45</b>	<b>0</b>

M.H. y F.P.
16
TOTAL:

41



**RECURSOS HUMANOS DEL PROGRAMA 24**

CARGO O CATEGORÍA	CANTIDAD DE	
	CARGOS	HS. DE CÁTEDRA

**Planta Permanente**

**AUTORIDADES SUPERIORES DEL PODER EJECUTIVO NACIONAL**

Secretario	1	0
Subsecretario	2	0
<b>Subtotal Escalafón</b>	<b>3</b>	<b>0</b>

**Personal del Sistema Nacional de Empleo Público (SINEP)**

A	7	0
B	6	0
C	16	0
D	6	0
E	4	0
F	3	0
<b>Subtotal Escalafón</b>	<b>42</b>	<b>0</b>

<b>TOTAL DEL PROGRAMA 24</b>	<b>45</b>	<b>0</b>
------------------------------	-----------	----------

M.H. y F.P.
16

41



**PROGRAMA 26  
DEFINICIÓN DE POLÍTICAS DE COORDINACIÓN ECONÓMICA Y  
MEJORAS DE LA COMPETITIVIDAD**

**UNIDAD EJECUTORA  
MINISTERIO DE PRODUCCIÓN**

Servicio Administrativo Financiero  
**362**

**DISTRIBUCIÓN DE LÍMITES DEL GASTO**

**ASIGNACIÓN DE CRÉDITOS DEL PROGRAMA 26**

SUBPR	PROY	FIN	F.F.	INC	PPAL	PAR	SPAR	ECON	MON	DENOMINACIÓN	IMPORTE
-------	------	-----	------	-----	------	-----	------	------	-----	--------------	---------

	0	0	4							SERVICIOS ECONOMICOS	2.466.426.491
	0	0	4	11						Tesoro Nacional	2.122.324.491
	0	0	4	11	1					<b>Gastos en Personal</b>	<b>60.768.491</b>
	0	0	4	11	1	1				Personal Permanente	35.384.641
	0	0	4	11	1	1	1			Retribución del Cargo	12.742.042
	0	0	4	11	1	1	1	21		Gastos Corrientes	12.742.042
	0	0	4	11	1	1	1	21	1	Moneda Nacional	12.742.042
	0	0	4	11	1	1	3			Retribuciones que no hacen al Cargo	13.348.287
	0	0	4	11	1	1	3	21		Gastos Corrientes	13.348.287
	0	0	4	11	1	1	3	21	1	Moneda Nacional	13.348.287
	0	0	4	11	1	1	4			Sueldo Anual Complementario	2.174.198
	0	0	4	11	1	1	4	21		Gastos Corrientes	2.174.198
	0	0	4	11	1	1	4	21	1	Moneda Nacional	2.174.198
	0	0	4	11	1	1	6			Contribuciones Patronales	6.634.032
	0	0	4	11	1	1	6	21		Gastos Corrientes	6.634.032
	0	0	4	11	1	1	6	21	1	Moneda Nacional	6.634.032
	0	0	4	11	1	1	7			Complementos	486.082
	0	0	4	11	1	1	7	21		Gastos Corrientes	486.082
	0	0	4	11	1	1	7	21	1	Moneda Nacional	486.082
	0	0	4	11	1	5				Asistencia Social al Personal	50.000
	0	0	4	11	1	5	9			Otras Asistencias Sociales al Personal	50.000
	0	0	4	11	1	5	9	21		Gastos Corrientes	50.000
	0	0	4	11	1	5	9	21	1	Moneda Nacional	50.000
	0	0	4	11	1	6				Beneficios y Compensaciones	200.000
	0	0	4	11	1	6		21		Gastos Corrientes	200.000
	0	0	4	11	1	6		21	1	Moneda Nacional	200.000

M.H. y F.P.  
16

41



**DISTRIBUCIÓN DE LÍMITES DEL GASTO  
ASIGNACIÓN DE CRÉDITOS DEL PROGRAMA 26**

SUBPR	PROY	FIN	F.F.	INC	PPAL	PAR	SPAR	ECON	MON	DENOMINACIÓN	IMPORTE
0	0	4	11	1	7					Gabinete de autoridades superiores	3.576.544
0	0	4	11	1	7			21		Gastos Corrientes	3.576.544
0	0	4	11	1	7			21	1	Moneda Nacional	3.576.544
0	0	4	11	1	8					Personal contratado	21.557.306
0	0	4	11	1	8	1				Retribuciones por contratos	12.523.632
0	0	4	11	1	8	1		21		Gastos Corrientes	12.523.632
0	0	4	11	1	8	1		21	1	Moneda Nacional	12.523.632
0	0	4	11	1	8	2				Adicionales al contrato	3.281.869
0	0	4	11	1	8	2		21		Gastos Corrientes	3.281.869
0	0	4	11	1	8	2		21	1	Moneda Nacional	3.281.869
0	0	4	11	1	8	3				Sueldo anual complementario	1.317.127
0	0	4	11	1	8	3		21		Gastos Corrientes	1.317.127
0	0	4	11	1	8	3		21	1	Moneda Nacional	1.317.127
0	0	4	11	1	8	5				Contribuciones patronales	4.109.430
0	0	4	11	1	8	5		21		Gastos Corrientes	4.109.430
0	0	4	11	1	8	5		21	1	Moneda Nacional	4.109.430
0	0	4	11	1	8	7				Contratos especiales	325.248
0	0	4	11	1	8	7		21		Gastos Corrientes	325.248
0	0	4	11	1	8	7		21	1	Moneda Nacional	325.248
0	0	4	11	2						<b>Bienes de Consumo</b>	<b>434.000</b>
0	0	4	11	2				21		Gastos Corrientes	434.000
0	0	4	11	2				21	1	Moneda Nacional	434.000
0	0	4	11	3						<b>Servicios No Personales</b>	<b>11.122.000</b>
0	0	4	11	3	2					Alquileres y Derechos	1.563
0	0	4	11	3	2			21		Gastos Corrientes	1.563
0	0	4	11	3	2			21	1	Moneda Nacional	1.563
0	0	4	11	3	3					Mantenimiento, Reparación y Limpieza	25.000
0	0	4	11	3	3			21		Gastos Corrientes	25.000
0	0	4	11	3	3			21	1	Moneda Nacional	25.000
0	0	4	11	3	4					Servicios Técnicos y Profesionales	8.610.000
0	0	4	11	3	4			21		Gastos Corrientes	8.610.000
0	0	4	11	3	4			21	1	Moneda Nacional	8.610.000
0	0	4	11	3	5					Servicios Comerciales y Financieros	65.437
0	0	4	11	3	5			21		Gastos Corrientes	65.437
0	0	4	11	3	5			21	1	Moneda Nacional	65.437
0	0	4	11	3	7					Pasajes y Viáticos	2.400.000
0	0	4	11	3	7			21		Gastos Corrientes	2.400.000
0	0	4	11	3	7			21	1	Moneda Nacional	2.400.000
0	0	4	11	3	9					Otros Servicios	20.000
0	0	4	11	3	9			21		Gastos Corrientes	20.000
0	0	4	11	3	9			21	1	Moneda Nacional	20.000
0	0	4	11	5						<b>Transferencias</b>	<b>2.050.000.000</b>
0	0	4	11	5	2					Transf. al Sector Privado para Financiar	50.000.000
0	0	4	11	5	2	6				Gastos Capital	50.000.000
0	0	4	11	5	2	6				Transferencias a Empresas Privadas	50.000.000
0	0	4	11	5	2	6		22		Gastos de Capital	50.000.000

M.H. y F.P.  
16

4



**DISTRIBUCIÓN DE LÍMITES DEL GASTO**  
**ASIGNACIÓN DE CRÉDITOS DEL PROGRAMA 26**

SUBPR	PROY	FIN	F.F.	INC	PPAL	PAR	SPAR	ECON	MON	DENOMINACIÓN	IMPORTE
0	0	4	11	5	2	6		22	1	Moneda Nacional	50.000.000
0	0	4	11	5	5					Transferencias a Otras Entidades del Sector Público Nacional	2.000.000.000
0	0	4	11	5	5	9				Transf. Fondos Fiduc. y Otros Entes SPNnoF p/ Gs.de Capital	2.000.000.000
0	0	4	11	5	5	9		22		Gastos de Capital	2.000.000.000
0	0	4	11	5	5	9		22	1	Moneda Nacional	2.000.000.000
0	0	4	13							Recursos con Afectación Específica	50.000.000
0	0	4	13	6						<b>Incremento de Activos Financieros</b>	<b>50.000.000</b>
0	0	4	13	6	3					Préstamos a Largo Plazo	50.000.000
0	0	4	13	6	3	1				Préstamos a Largo Plazo al Sector Privado	50.000.000
0	0	4	13	6	3	1		22		Gastos de Capital	50.000.000
0	0	4	13	6	3	1		22	1	Moneda Nacional	50.000.000
0	0	4	22							Crédito Externo	294.102.000
0	0	4	22	3						<b>Servicios No Personales</b>	<b>15.138.000</b>
0	0	4	22	3	4					Servicios Técnicos y Profesionales	13.777.000
0	0	4	22	3	4			21		Gastos Corrientes	13.777.000
0	0	4	22	3	4			21	1	Moneda Nacional	13.777.000
0	0	4	22	3	7					Pasajes y Viáticos	1.361.000
0	0	4	22	3	7			21		Gastos Corrientes	1.361.000
0	0	4	22	3	7			21	1	Moneda Nacional	1.361.000
0	0	4	22	4						<b>Bienes de Uso</b>	<b>739.000</b>
0	0	4	22	4	3					Maquinaria y Equipo	676.860
0	0	4	22	4	3			22		Gastos de Capital	676.860
0	0	4	22	4	3			22	1	Moneda Nacional	676.860
0	0	4	22	4	8					Activos Intangibles	62.140
0	0	4	22	4	8			22		Gastos de Capital	62.140
0	0	4	22	4	8			22	1	Moneda Nacional	62.140
0	0	4	22	5						<b>Transferencias</b>	<b>240.718.000</b>
0	0	4	22	5	1					Transf. al Sector Privado para Financiar Gastos Corrientes	200.465.630
0	0	4	22	5	1	9				Transferencias a Empresas Privadas	200.465.630
0	0	4	22	5	1	9		21		Gastos Corrientes	200.465.630
0	0	4	22	5	1	9		21	1	Moneda Nacional	200.465.630
0	0	4	22	5	8					Transf. a Inst. Prov. y Mun. para Financ. Gastos de Capital	40.252.370
0	0	4	22	5	8	1				Transferencias a Gobiernos Provinciales	40.252.370
0	0	4	22	5	8	1		22		Gastos de Capital	40.252.370
0	0	4	22	5	8	1		22	1	Moneda Nacional	40.252.370
0	0	4	22	6						<b>Incremento de Activos Financieros</b>	<b>37.507.000</b>
0	0	4	22	6	3					Préstamos a Largo Plazo	37.507.000
0	0	4	22	6	3	1				Préstamos a Largo Plazo al Sector Privado	37.507.000
0	0	4	22	6	3	1		22		Gastos de Capital	37.507.000
0	0	4	22	6	3	1		22	1	Moneda Nacional	37.507.000
<b>TOTAL</b>											<b>2.466.426.491</b>

M.H. y F.P.  
1600

41



DETALLE DE TRANSFERENCIAS (PARTIDAS INDICATIVAS)

ASIGNACIÓN DE CRÉDITOS DEL PROGRAMA 26

SUBPR	PROY	ACTOR	FIN	FUN	F.F.	INC	PPAL	PAR	SPAR	U GEO	DENOMINACIÓN	IMPORTE
0	0	2									<b>Fondo para el Desarrollo Argentino (FONDEAR)</b>	<b>2.000.000.000</b>
0	0	2	4								SERVICIOS ECONOMICOS	2.000.000.000
0	0	2	4	6							Industria	2.000.000.000
0	0	2	4	6	11						Tesoro Nacional	2.000.000.000
0	0	2	4	6	11	5					<b>Transferencias</b>	<b>2.000.000.000</b>
0	0	2	4	6	11	5	5				Transferencias a Otras Entidades del Sector Público Nacional	2.000.000.000
0	0	2	4	6	11	5	5	9			Transf. Fondos Fiduc. y Otros Entes SPNnoF p/ Gs.de Capital	2.000.000.000
0	0	2	4	6	11	5	5	9	765		Fondo para el Desarrollo Económico Argentino	2.000.000.000
0	0	2	4	6	11	5	5	9	765	97	Nacional	2.000.000.000
0	0	4									<b>Programa Integral de Mejora de la Competitividad en Economías Regionales (BID 3174/OC-AR)</b>	<b>149.000.370</b>
0	0	4	4								SERVICIOS ECONOMICOS	149.000.370
0	0	4	4	6							Industria	149.000.370
0	0	4	4	6	22						Crédito Externo	149.000.370
0	0	4	4	6	22	5					<b>Transferencias</b>	<b>149.000.370</b>
0	0	4	4	6	22	5	1				Transf. al Sector Privado para Financiar Gastos Corrientes	108.748.000
0	0	4	4	6	22	5	1	9			Transferencias a Empresas Privadas	108.748.000
0	0	4	4	6	22	5	1	9	9999		Sin Discriminar	108.748.000
0	0	4	4	6	22	5	1	9	9999	2	Ciudad Autónoma de Buenos Aires	108.748.000
0	0	4	4	6	22	5	8				Transf. a Inst. Prov. y Mun. para Financ. Gastos de Capital	40.252.370
0	0	4	4	6	22	5	8	1			Transferencias a Gobiernos Provinciales	40.252.370
0	0	4	4	6	22	5	8	1	3009		Otros organismos provinciales	40.252.370
0	0	4	4	6	22	5	8	1	3009	2	Ciudad Autónoma de Buenos Aires	40.252.370
0	0	5									<b>Programa de Impulso a la Competitividad de Exportadores Dinámicos (CAF 8706)</b>	<b>91.717.630</b>
0	0	5	4								SERVICIOS ECONOMICOS	91.717.630
0	0	5	4	6							Industria	91.717.630
0	0	5	4	6	22						Crédito Externo	91.717.630
0	0	5	4	6	22	5					<b>Transferencias</b>	<b>91.717.630</b>
0	0	5	4	6	22	5	1				Transf. al Sector Privado para Financiar Gastos Corrientes	91.717.630
0	0	5	4	6	22	5	1	9			Transferencias a Empresas Privadas	91.717.630

M.H. y F.P.  
16

4



DETALLE DE TRANSFERENCIAS (PARTIDAS INDICATIVAS)

ASIGNACIÓN DE CRÉDITOS DEL PROGRAMA 26

SUBPR	PROY	ACTOBR	FIN	FUN	F.F.	INC	PPAL	PAR	SPAR	UGEO	DENOMINACIÓN	IMPORTE
0	0	5	4	6	22	5	1	9	9999		Sin Discriminar	91.717.630
0	0	5	4	6	22	5	1	9	9999	2	Ciudad Autónoma de Buenos Aires	91.717.630
0	0	7									<b>Programa de Créditos para la Compra de Taxis - "A Rodar"</b>	<b>50.000.000</b>
0	0	7	4								SERVICIOS ECONOMICOS	50.000.000
0	0	7	4	6							Industria	50.000.000
0	0	7	4	6	11						Tesoro Nacional	50.000.000
0	0	7	4	6	11	5					<b>Transferencias</b>	<b>50.000.000</b>
0	0	7	4	6	11	5	2				Transf. al Sector Privado para Financiar Gastos Capital	50.000.000
0	0	7	4	6	11	5	2	6			Transferencias a Empresas Privadas	50.000.000
0	0	7	4	6	11	5	2	6	2460		Decreto 753/2015 Programa "A Rodar"	50.000.000
0	0	7	4	6	11	5	2	6	2460	2	Ciudad Autónoma de Buenos Aires	50.000.000
<b>TOTAL</b>											<b>2.290.718.000</b>	


M.H. y F.P.  
16

4




**LISTADO DE ACTIVIDADES ESPECÍFICAS**

CÓDIGO	DENOMINACIÓN	UNIDAD EJECUTORA	CRÉDITO	RECURSOS HUMANOS	
				CARGOS	HS. DE CÁTEDRA
<b>Actividades:</b>					
01	Definición de Políticas de Coordinación Económica	Ministerio de Producción	65.060.063	49	0
02	Fondo para el Desarrollo Argentino (FONDEAR)	Ministerio de Producción	2.000.000.000	0	0
03	Mejora de la Competitividad de las PyMEs para el Sostenimiento de las Economías Regionales - Nueva Operatoria	Ministerio de Producción	50.000.000	0	0
04	Programa Integral de Mejora de la Competitividad en Economías Regionales (BID 3174/OC-AR)	Ministerio de Producción	173.549.500	0	0
05	Programa de Impulso a la Competitividad de Exportadores Dinámicos (CAF 8706)	Ministerio de Producción	120.856.000	0	0
06	Definición de Políticas de Mejora de la Competitividad	Ministerio de Producción	355.000	0	0
07	Programa de Créditos para la Compra de Taxis - "A Rodar"	Ministerio de Producción	50.000.000	0	0
11	Conducción y Administración	Ministerio de Producción	6.605.928	2	0
<b>TOTAL:</b>			<b>2.466.426.491</b>	<b>51</b>	<b>0</b>



*Handwritten signature*





**RECURSOS HUMANOS DEL PROGRAMA 26**

CARGO O CATEGORÍA	CANTIDAD DE	
	CARGOS	HS. DE CÁTEDRA

**Planta Permanente**

**AUTORIDADES SUPERIORES DEL PODER EJECUTIVO NACIONAL**

Subsecretario	2	0
<b>Subtotal Escalafón</b>	<b>2</b>	<b>0</b>

**FUNCIONARIOS FUERA DE NIVEL**


Coordinador General de Gabinete de la Sec. de Coordinación Econó	1	0
Coordinador de Articulación Institucional de la Sec. de Coordina	1	0
Coordinador de Gabinete de la Subs. de Coordinación Económica	1	0
<b>Subtotal Escalafón</b>	<b>3</b>	<b>0</b>

**Personal del Sistema Nacional de Empleo Público (SINEP)**

A	11	0
B	25	0
C	7	0
E	3	0

<b>M.H. y F.P.</b>	<b>Subtotal Escalafón</b>	<b>46</b>	<b>0</b>
<b>16</b>	<b>TOTAL DEL PROGRAMA 26</b>	<b>51</b>	<b>0</b>

41



PROGRAMA 27

**DEFINICIÓN DE POLÍTICAS DE COMERCIO EXTERIOR**

UNIDAD EJECUTORA  
**MINISTERIO DE PRODUCCIÓN**

Servicio Administrativo Financiero  
**362**

**DISTRIBUCIÓN DE LÍMITES DEL GASTO**

**ASIGNACIÓN DE CRÉDITOS DEL PROGRAMA 27**

SUBPR	PROY	FIN	F.F.	INC	PPAL	PAR	SPAR	ECON	MON	DENOMINACIÓN	IMPORTE
0	0	4								SERVICIOS ECONOMICOS	395.315.922
0	0	4	11							Tesoro Nacional	362.315.922
0	0	4	11	1						<b>Gastos en Personal</b>	<b>145.178.189</b>
0	0	4	11	1	1					Personal Permanente	69.768.070
0	0	4	11	1	1	1				Retribución del Cargo	17.804.157
0	0	4	11	1	1	1		21		Gastos Corrientes	17.804.157
0	0	4	11	1	1	1		21	1	Moneda Nacional	17.804.157
0	0	4	11	1	1	3				Retribuciones que no hacen al Cargo	33.631.590
0	0	4	11	1	1	3		21		Gastos Corrientes	33.631.590
0	0	4	11	1	1	3		21	1	Moneda Nacional	33.631.590
0	0	4	11	1	1	4				Sueldo Anual Complementario	4.286.312
0	0	4	11	1	1	4		21		Gastos Corrientes	4.286.312
0	0	4	11	1	1	4		21	1	Moneda Nacional	4.286.312
0	0	4	11	1	1	6				Contribuciones Patronales	13.373.299
0	0	4	11	1	1	6		21		Gastos Corrientes	13.373.299
0	0	4	11	1	1	6		21	1	Moneda Nacional	13.373.299
0	0	4	11	1	1	7				Complementos	672.712
0	0	4	11	1	1	7		21		Gastos Corrientes	672.712
0	0	4	11	1	1	7		21	1	Moneda Nacional	672.712
0	0	4	11	1	3					Servicios Extraordinarios	7.247.600
0	0	4	11	1	3	1				Retribuciones Extraordinarias	5.395.236
0	0	4	11	1	3	1		21		Gastos Corrientes	5.395.236
0	0	4	11	1	3	1		21	1	Moneda Nacional	5.395.236
0	0	4	11	1	3	2				Sueldo Anual Complementario	449.603
0	0	4	11	1	3	2		21		Gastos Corrientes	449.603
0	0	4	11	1	3	2		21	1	Moneda Nacional	449.603
0	0	4	11	1	3	3				Contribuciones Patronales	1.402.761

M.H. y F.P.  
16

11



DISTRIBUCIÓN DE LÍMITES DEL GASTO

ASIGNACIÓN DE CRÉDITOS DEL PROGRAMA 27

SUBPR	PROY	FIN	F.F.	INC	PPAL	PAR	SPAR	ECON	MON	DENOMINACION	IMPORTE
0	0	4	11	1	3	3		21		Gastos Corrientes	1.402.761
0	0	4	11	1	3	3		21	1	Moneda Nacional	1.402.761
0	0	4	11	1	5					Asistencia Social al Personal	110.000
0	0	4	11	1	5	9				Otras Asistencias Sociales al Personal	110.000
0	0	4	11	1	5	9		21		Gastos Corrientes	110.000
0	0	4	11	1	5	9		21	1	Moneda Nacional	110.000
0	0	4	11	1	6					Beneficios y Compensaciones	10.661.435
0	0	4	11	1	6			21		Gastos Corrientes	10.661.435
0	0	4	11	1	6			21	1	Moneda Nacional	10.661.435
0	0	4	11	1	7					Gabinete de autoridades superiores	975.421
0	0	4	11	1	7			21		Gastos Corrientes	975.421
0	0	4	11	1	7			21	1	Moneda Nacional	975.421
0	0	4	11	1	8					Personal contratado	56.415.663
0	0	4	11	1	8	1				Retribuciones por contratos	32.403.833
0	0	4	11	1	8	1		21		Gastos Corrientes	32.403.833
0	0	4	11	1	8	1		21	1	Moneda Nacional	32.403.833
0	0	4	11	1	8	2				Adicionales al contrato	9.592.939
0	0	4	11	1	8	2		21		Gastos Corrientes	9.592.939
0	0	4	11	1	8	2		21	1	Moneda Nacional	9.592.939
0	0	4	11	1	8	3				Sueldo anual complementario	3.499.731
0	0	4	11	1	8	3		21		Gastos Corrientes	3.499.731
0	0	4	11	1	8	3		21	1	Moneda Nacional	3.499.731
0	0	4	11	1	8	5				Contribuciones patronales	10.919.160
0	0	4	11	1	8	5		21		Gastos Corrientes	10.919.160
0	0	4	11	1	8	5		21	1	Moneda Nacional	10.919.160
0	0	4	11	2						Bienes de Consumo	1.794.000
0	0	4	11	2				21		Gastos Corrientes	1.794.000
0	0	4	11	2				21	1	Moneda Nacional	1.794.000
0	0	4	11	3						Servicios No Personales	40.361.807
0	0	4	11	3	1					Servicios Básicos	1.316.398
0	0	4	11	3	1			21		Gastos Corrientes	1.316.398
0	0	4	11	3	1			21	1	Moneda Nacional	1.316.398
0	0	4	11	3	2					Alquileres y Derechos	757.327
0	0	4	11	3	2			21		Gastos Corrientes	757.327
0	0	4	11	3	2			21	1	Moneda Nacional	757.327
0	0	4	11	3	3					Mantenimiento, Reparación y Limpieza	124.118
0	0	4	11	3	3			21		Gastos Corrientes	124.118
0	0	4	11	3	3			21	1	Moneda Nacional	124.118
0	0	4	11	3	4					Servicios Técnicos y Profesionales	25.114.040
0	0	4	11	3	4			21		Gastos Corrientes	25.114.040
0	0	4	11	3	4			21	1	Moneda Nacional	25.114.040
0	0	4	11	3	5					Servicios Comerciales y Financieros	1.777.075
0	0	4	11	3	5			21		Gastos Corrientes	1.777.075
0	0	4	11	3	5			21	1	Moneda Nacional	1.777.075
0	0	4	11	3	7					Pasajes y Viáticos	10.918.463
0	0	4	11	3	7			21		Gastos Corrientes	10.918.463

M.H. y F.P.  
16

41



DISTRIBUCIÓN DE LÍMITES DEL GASTO  
ASIGNACIÓN DE CRÉDITOS DEL PROGRAMA 27

SUBPR	PROY	FIN	F.F.	INC	PPAL	PAR	SPAR	ECON	MON	DENOMINACIÓN	IMPORTE
0	0	4	11	3	7			21	1	Moneda Nacional	10.918.463
0	0	4	11	3	8					Impuestos, Derechos, Tasas y Juicios	2.193
0	0	4	11	3	8			21		Gastos Corrientes	2.193
0	0	4	11	3	8			21	1	Moneda Nacional	2.193
0	0	4	11	3	9					Otros Servicios	352.193
0	0	4	11	3	9			21		Gastos Corrientes	352.193
0	0	4	11	3	9			21	1	Moneda Nacional	352.193
0	0	4	11	4						<b>Bienes de Uso</b>	<b>1.630.000</b>
0	0	4	11	4	3					Maquinaria y Equipo	1.630.000
0	0	4	11	4	3			22		Gastos de Capital	1.630.000
0	0	4	11	4	3			22	1	Moneda Nacional	1.630.000
0	0	4	11	5						<b>Transferencias</b>	<b>173.351.926</b>
0	0	4	11	5	1					Transf. al Sector Privado para Financiar	166.349.733
										Gastos Corrientes	
0	0	4	11	5	1	6				Transf. para Activ. Científicas o Académicas	500.000
0	0	4	11	5	1	6		21		Gastos Corrientes	500.000
0	0	4	11	5	1	6		21	1	Moneda Nacional	500.000
0	0	4	11	5	1	7				Transf. a Otras Instituc. Culturales y Soc.	165.349.733
										S/Fines de Lucro	
0	0	4	11	5	1	7		21		Gastos Corrientes	165.349.733
0	0	4	11	5	1	7		21	1	Moneda Nacional	165.349.733
0	0	4	11	5	1	9				Transferencias a Empresas Privadas	500.000
0	0	4	11	5	1	9		21		Gastos Corrientes	500.000
0	0	4	11	5	1	9		21	1	Moneda Nacional	500.000
0	0	4	11	5	9					Transferencias al Exterior	7.002.193
0	0	4	11	5	9	2				Transf. a Organismos Internac. p/Financiar	7.002.193
										Gastos Corrientes	
0	0	4	11	5	9	2		21		Gastos Corrientes	7.002.193
0	0	4	11	5	9	2		21	1	Moneda Nacional	2.193
0	0	4	11	5	9	2		21	3	Moneda Extranjera	7.000.000
0	0	4	22							Crédito Externo	33.000.000
0	0	4	22	3						<b>Servicios No Personales</b>	<b>801.000</b>
0	0	4	22	3	4					Servicios Técnicos y Profesionales	533.859
0	0	4	22	3	4			21		Gastos Corrientes	533.859
0	0	4	22	3	4			21	1	Moneda Nacional	533.859
0	0	4	22	3	7					Pasajes y Viáticos	267.141
0	0	4	22	3	7			21		Gastos Corrientes	267.141
0	0	4	22	3	7			21	1	Moneda Nacional	267.141
0	0	4	22	4						<b>Bienes de Uso</b>	<b>801.000</b>
0	0	4	22	4	3					Maquinaria y Equipo	801.000
0	0	4	22	4	3			22		Gastos de Capital	801.000
0	0	4	22	4	3			22	1	Moneda Nacional	801.000
0	0	4	22	5						<b>Transferencias</b>	<b>31.398.000</b>
0	0	4	22	5	1					Transf. al Sector Privado para Financiar	31.398.000
										Gastos Corrientes	
0	0	4	22	5	1	6				Transf. para Activ. Científicas o Académicas	1.945.009
0	0	4	22	5	1	6		21		Gastos Corrientes	1.945.009
0	0	4	22	5	1	6		21	1	Moneda Nacional	1.945.009

M.H. y F.P.  
16

4



**DISTRIBUCIÓN DE LÍMITES DEL GASTO**  
**ASIGNACIÓN DE CRÉDITOS DEL PROGRAMA 27**

S U B P R	P R O Y	F I N	F. F.	I N C	P P A L	P A R	SPAR	E C O N	M O N	DENOMINACION	IMPORTE
0	0	4	22	5	1	9				Transferencias a Empresas Privadas	29.452.991
0	0	4	22	5	1	9		21		Gastos Corrientes	29.452.991
0	0	4	22	5	1	9		21	1	Moneda Nacional	29.452.991
<b>TOTAL</b>											<b>395.315.922</b>

M.H. y F.P.
16

*Handwritten signature*



DETALLE DE TRANSFERENCIAS (PARTIDAS INDICATIVAS)

ASIGNACIÓN DE CRÉDITOS DEL PROGRAMA 27

SUBPR	PROY	ACTOBR	FIN	FUN	F.F.	INC	PPAL	PAR	SPAR	UGE	DENOMINACIÓN	IMPORTE
0	0	1									<b>Definición de Políticas de Comercio Exterior</b>	<b>165.351.926</b>
0	0	1	4								SERVICIOS ECONOMICOS	165.351.926
0	0	1	4	7							Comercio, Turismo y Otros Servicios	165.351.926
0	0	1	4	7	11						Tesoro Nacional	165.351.926
0	0	1	4	7	11	5					<b>Transferencias</b>	<b>165.351.926</b>
0	0	1	4	7	11	5	1				Transf. al Sector Privado para Financiar Gastos Corrientes	165.349.733
0	0	1	4	7	11	5	1	7			Transf. a Otras Instituc. Culturales y Soc. S/Fines de Lucro	165.349.733
0	0	1	4	7	11	5	1	7	2297		Fundación Exportar	165.349.733
0	0	1	4	7	11	5	1	7	2297	2	Ciudad Autónoma de Buenos Aires	165.349.733
0	0	1	4	7	11	5	9				Transferencias al Exterior	2.193
0	0	1	4	7	11	5	9	2			Transf.a Organismos Internac. p/Financiar Gastos Corrientes	2.193
0	0	1	4	7	11	5	9	2	9999		Sin discriminar	2.193
0	0	1	4	7	11	5	9	2	9999	99	No Clasificado	2.193
0	0	9									<b>Promoción de Exportaciones (BID 2239/OC-AR)</b>	<b>32.398.000</b>
											SERVICIOS ECONOMICOS	32.398.000
											Comercio, Turismo y Otros Servicios	32.398.000
											Tesoro Nacional	1.000.000
											<b>Transferencias</b>	<b>1.000.000</b>
											Transf. al Sector Privado para Financiar Gastos Corrientes	1.000.000
											Transf. para Activ. Cientificas o Académicas	500.000
											Sin discriminar	500.000
											2 Ciudad Autónoma de Buenos Aires	500.000
											Transferencias a Empresas Privadas	500.000
											Sin Discriminar	500.000
											99 No Clasificado	500.000
											Crédito Externo	31.398.000
											<b>Transferencias</b>	<b>31.398.000</b>
											Transf. al Sector Privado para Financiar Gastos Corrientes	31.398.000
											Transf. para Activ. Cientificas o Académicas	1.945.009
											Sin discriminar	1.945.009
											2 Ciudad Autónoma de Buenos Aires	1.945.009
											Transferencias a Empresas Privadas	29.452.991
											Sin Discriminar	29.452.991

M.H. y F.P.  
1600

4



DETALLE DE TRANSFERENCIAS (PARTIDAS INDICATIVAS)

ASIGNACIÓN DE CRÉDITOS DEL PROGRAMA 27

SUBPR	PROY	ACTOR	FIN	FUN	F.F.	INC	PPAL	PAR	SPAR	UGEO	DENOMINACIÓN	IMPORTE
0	0	9	4	7	22	5	1	9	9999	99	No Clasificado	29.452.991
0	0	10									Apoyo a la Inserción Comercial Internacional de las PyMEs Argentinas	7.000.000
0	0	10	4								SERVICIOS ECONOMICOS	7.000.000
0	0	10	4	7							Comercio, Turismo y Otros Servicios	7.000.000
0	0	10	4	7	11						Tesoro Nacional	7.000.000
0	0	10	4	7	11	5					Transferencias	7.000.000
0	0	10	4	7	11	5	9				Transferencias al Exterior	7.000.000
0	0	10	4	7	11	5	9	2			Transf a Organismos Internac. p/Financiar Gastos Corrientes	7.000.000
0	0	10	4	7	11	5	9	2	1985		FONPLATA	7.000.000
0	0	10	4	7	11	5	9	2	1985	99	No Clasificado	7.000.000
<b>TOTAL</b>											<b>204.749.926</b>	

M.H. y F.P.  
16

11



**LISTADO DE ACTIVIDADES ESPECÍFICAS**

CÓDIGO	DENOMINACIÓN	UNIDAD EJECUTORA	CRÉDITO	RECURSOS HUMANOS	
				CARGOS	HS. DE CÁTEDRA
<b>Actividades:</b>					
01	Definición de Políticas de Comercio Exterior	Ministerio de Producción	346.727.560	131	0
09	Promoción de Exportaciones (BID 2239/OC-AR)	Unidad Ejecutora del Préstamo	41.588.362	0	0
10	Apoyo a la Inserción Comercial Internacional de las PyMEs Argentinas	Ministerio de Producción	7.000.000	0	0
<b>TOTAL:</b>			<b>395.315.922</b>	<b>131</b>	<b>0</b>

M.H. y F.P.
16

*A*





**RECURSOS HUMANOS DEL PROGRAMA 27**

CARGO O CATEGORÍA	CANTIDAD DE	
	CARGOS	HS. DE CÁTEDRA

**Planta Permanente**

**AUTORIDADES SUPERIORES DEL PODER EJECUTIVO NACIONAL**

Subsecretario	1	0
<b>Subtotal Escalafón</b>	<b>1</b>	<b>0</b>

**FUNCIONARIOS FUERA DE NIVEL**

Coordinador de Gabinete de la Subsecretaria de Comercio Exterior	1	0
Coordinador Técnico Operativo de la Subsecretaria de Comercio Ex	1	0
<b>Subtotal Escalafón</b>	<b>2</b>	<b>0</b>

**Personal del Sistema Nacional de Empleo Público (SINEP)**

A	4	0
B	32	0
C	28	0
D	36	0
E	28	0

<b>Subtotal Escalafón</b>	<b>128</b>	<b>0</b>
<b>TOTAL DEL PROGRAMA 27</b>	<b>131</b>	<b>0</b>

M.H. y F.P.  
16

41



PROGRAMA 28  
**DEFINICIÓN DE POLÍTICAS DE COMERCIO INTERIOR**

UNIDAD EJECUTORA  
**MINISTERIO DE PRODUCCIÓN**

Servicio Administrativo Financiero  
**362**

**DISTRIBUCIÓN DE LÍMITES DEL GASTO**

**ASIGNACIÓN DE CRÉDITOS DEL PROGRAMA 28**

SUBPR	PROY	FIN	F.F.	INC	PPAL	PAR	SPAR	ECON	MON	DENOMINACIÓN	IMPORTE
0	0	4								SERVICIOS ECONOMICOS	3.513.829.775
0	0	4	11							Tesoro Nacional	3.491.905.775
0	0	4	11	1						<b>Gastos en Personal</b>	<b>136.852.775</b>
0	0	4	11	1	1					Personal Permanente	45.585.348
0	0	4	11	1	1	1				Retribución del Cargo	18.848.884
0	0	4	11	1	1	1		21		Gastos Corrientes	18.848.884
0	0	4	11	1	1	1		21	1	Moneda Nacional	18.848.884
0	0	4	11	1	1	3				Retribuciones que no hacen al Cargo	13.943.896
0	0	4	11	1	1	3		21		Gastos Corrientes	13.943.896
0	0	4	11	1	1	3		21	1	Moneda Nacional	13.943.896
0	0	4	11	1	1	4				Sueldo Anual Complementario	2.732.731
0	0	4	11	1	1	4		21		Gastos Corrientes	2.732.731
0	0	4	11	1	1	4		21	1	Moneda Nacional	2.732.731
0	0	4	11	1	1	6				Contribuciones Patronales	8.526.122
0	0	4	11	1	1	6		21		Gastos Corrientes	8.526.122
0	0	4	11	1	1	6		21	1	Moneda Nacional	8.526.122
0	0	4	11	1	1	7				Complementos	1.533.715
0	0	4	11	1	1	7		21		Gastos Corrientes	1.533.715
0	0	4	11	1	1	7		21	1	Moneda Nacional	1.533.715
0	0	4	11	1	2					Personal Temporario	7.106.568
0	0	4	11	1	2	1				Retribuciones del Cargo	4.237.134
0	0	4	11	1	2	1		21		Gastos Corrientes	4.237.134
0	0	4	11	1	2	1		21	1	Moneda Nacional	4.237.134
0	0	4	11	1	2	2				Retribuciones que no hacen al Cargo	1.053.116
0	0	4	11	1	2	2		21		Gastos Corrientes	1.053.116
0	0	4	11	1	2	2		21	1	Moneda Nacional	1.053.116
0	0	4	11	1	2	3				Sueldo Anual Complementario	440.854

M.H. y F.P.  
 16

4



**DISTRIBUCIÓN DE LÍMITES DEL GASTO**  
**ASIGNACIÓN DE CRÉDITOS DEL PROGRAMA 28**

SUBPR	PROY	FIN	F.F.	INC	PPAL	PAR	SPAR	ECON	MON	DENOMINACIÓN	IMPORTE
0	0	4	11	1	2	3		21		Gastos Corrientes	440.854
0	0	4	11	1	2	3		21	1	Moneda Nacional	440.854
0	0	4	11	1	2	5				Contribuciones Patronales	1.375.464
0	0	4	11	1	2	5		21		Gastos Corrientes	1.375.464
0	0	4	11	1	2	5		21	1	Moneda Nacional	1.375.464
0	0	4	11	1	3					Servicios Extraordinarios	12.427.223
0	0	4	11	1	3	1				Retribuciones Extraordinarias	9.251.028
0	0	4	11	1	3	1		21		Gastos Corrientes	9.251.028
0	0	4	11	1	3	1		21	1	Moneda Nacional	9.251.028
0	0	4	11	1	3	2				Sueldo Anual Complementario	770.929
0	0	4	11	1	3	2		21		Gastos Corrientes	770.929
0	0	4	11	1	3	2		21	1	Moneda Nacional	770.929
0	0	4	11	1	3	3				Contribuciones Patronales	2.405.266
0	0	4	11	1	3	3		21		Gastos Corrientes	2.405.266
0	0	4	11	1	3	3		21	1	Moneda Nacional	2.405.266
0	0	4	11	1	5					Asistencia Social al Personal	230.000
0	0	4	11	1	5	9				Otras Asistencias Sociales al Personal	230.000
0	0	4	11	1	5	9		21		Gastos Corrientes	230.000
0	0	4	11	1	5	9		21	1	Moneda Nacional	230.000
0	0	4	11	1	6					Beneficios y Compensaciones	527.135
0	0	4	11	1	6			21		Gastos Corrientes	527.135
0	0	4	11	1	6			21	1	Moneda Nacional	527.135
0	0	4	11	1	7					Gabinete de autoridades superiores	975.421
0	0	4	11	1	7			21		Gastos Corrientes	975.421
0	0	4	11	1	7			21	1	Moneda Nacional	975.421
0	0	4	11	1	8					Personal contratado	70.001.080
0	0	4	11	1	8	1				Retribuciones por contratos	40.792.937
0	0	4	11	1	8	1		21		Gastos Corrientes	40.792.937
0	0	4	11	1	8	1		21	1	Moneda Nacional	40.792.937
0	0	4	11	1	8	2				Adicionales al contrato	11.317.049
0	0	4	11	1	8	2		21		Gastos Corrientes	11.317.049
0	0	4	11	1	8	2		21	1	Moneda Nacional	11.317.049
0	0	4	11	1	8	3				Sueldo anual complementario	4.342.498
0	0	4	11	1	8	3		21		Gastos Corrientes	4.342.498
0	0	4	11	1	8	3		21	1	Moneda Nacional	4.342.498
0	0	4	11	1	8	5				Contribuciones patronales	13.548.596
0	0	4	11	1	8	5		21		Gastos Corrientes	13.548.596
0	0	4	11	1	8	5		21	1	Moneda Nacional	13.548.596
0	0	4	11	2						Bienes de Consumo	3.420.000
0	0	4	11	2				21		Gastos Corrientes	3.420.000
0	0	4	11	2				21	1	Moneda Nacional	3.420.000
0	0	4	11	3						Servicios No Personales	53.167.000
0	0	4	11	3	1					Servicios Básicos	2.598.800
0	0	4	11	3	1			21		Gastos Corrientes	2.598.800
0	0	4	11	3	1			21	1	Moneda Nacional	2.598.800
0	0	4	11	3	2					Alquileres y Derechos	7.045.400

M.H. y F.P.  
16

4



DISTRIBUCIÓN DE LÍMITES DEL GASTO

ASIGNACIÓN DE CRÉDITOS DEL PROGRAMA 28

SUBPR	PROY	FIN	F.F.	INC	PPAL	PAR	SPAR	ECON	MON	DENOMINACIÓN	IMPORTE
0	0	4	11	3	2			21		Gastos Corrientes	7.045.400
0	0	4	11	3	2			21	1	Moneda Nacional	7.045.400
0	0	4	11	3	3					Mantenimiento, Reparación y Limpieza	6.200
0	0	4	11	3	3			21		Gastos Corrientes	6.200
0	0	4	11	3	3			21	1	Moneda Nacional	6.200
0	0	4	11	3	4					Servicios Técnicos y Profesionales	33.459.600
0	0	4	11	3	4			21		Gastos Corrientes	33.459.600
0	0	4	11	3	4			21	1	Moneda Nacional	33.459.600
0	0	4	11	3	5					Servicios Comerciales y Financieros	7.559.600
0	0	4	11	3	5			21		Gastos Corrientes	7.559.600
0	0	4	11	3	5			21	1	Moneda Nacional	7.559.600
0	0	4	11	3	7					Pasajes y Viáticos	1.856.000
0	0	4	11	3	7			21		Gastos Corrientes	1.856.000
0	0	4	11	3	7			21	1	Moneda Nacional	1.856.000
0	0	4	11	3	8					Impuestos, Derechos, Tasas y Juicios	3.500
0	0	4	11	3	8			21		Gastos Corrientes	3.500
0	0	4	11	3	8			21	1	Moneda Nacional	3.500
0	0	4	11	3	9					Otros Servicios	637.900
0	0	4	11	3	9			21		Gastos Corrientes	637.900
0	0	4	11	3	9			21	1	Moneda Nacional	637.900
0	0	4	11	4						<b>Bienes de Uso</b>	<b>847.000</b>
0	0	4	11	4	3					Maquinaria y Equipo	847.000
0	0	4	11	4	3			22		Gastos de Capital	847.000
0	0	4	11	4	3			22	1	Moneda Nacional	847.000
0	0	4	11	5						<b>Transferencias</b>	<b>3.297.619.000</b>
0	0	4	11	5	1					Transf. al Sector Privado para Financiar	3.287.379.000
0	0	4	11	5	1	7				Gastos Corrientes	
0	0	4	11	5	1	7				Transf. a Otras Instituc. Culturales y Soc.	4.380.400
0	0	4	11	5	1	7		21		S/Fines de Lucro	4.380.400
0	0	4	11	5	1	7		21	1	Moneda Nacional	4.380.400
0	0	4	11	5	1	9				Transferencias a Empresas Privadas	3.282.998.600
0	0	4	11	5	1	9		21		Gastos Corrientes	3.282.998.600
0	0	4	11	5	1	9		21	1	Moneda Nacional	3.282.998.600
0	0	4	11	5	5					Transferencias a Otras Entidades del Sector Público Nacional	6.250.000
0	0	4	11	5	5	4				Transf. a Fondos Fiduc.y Otros Entes del SPNnF p/Fin.Gs.Ctes	6.250.000
0	0	4	11	5	5	4		21		Gastos Corrientes	6.250.000
0	0	4	11	5	5	4		21	1	Moneda Nacional	6.250.000
0	0	4	11	5	9					Transferencias al Exterior	3.990.000
0	0	4	11	5	9	2				Transf.a Organismos Internac. p/Financiar	3.990.000
0	0	4	11	5	9	2		21		Gastos Corrientes	3.990.000
0	0	4	11	5	9	2		21	3	Moneda Extranjera	3.990.000
0	0	4	13							Recursos con Afectación Específica	21.924.000
0	0	4	13	2						<b>Bienes de Consumo</b>	<b>1.135.000</b>
0	0	4	13	2				21		Gastos Corrientes	1.135.000
0	0	4	13	2				21	1	Moneda Nacional	1.135.000

M.H. y F.P.  
16

4




**DISTRIBUCIÓN DE LÍMITES DEL GASTO**  
**ASIGNACIÓN DE CRÉDITOS DEL PROGRAMA 28**

SUBPR	PROY	FIN	F.F.	INC	PPAL	PAR	SPAR	ECON	MON	DENOMINACIÓN	IMPORTE
0	0	4	13	3						<b>Servicios No Personales</b>	<b>20.089.000</b>
0	0	4	13	3	1					Servicios Básicos	149.100
0	0	4	13	3	1			21		Gastos Corrientes	149.100
0	0	4	13	3	1			21	1	Moneda Nacional	149.100
0	0	4	13	3	2					Alquileres y Derechos	18.600
0	0	4	13	3	2			21		Gastos Corrientes	18.600
0	0	4	13	3	2			21	1	Moneda Nacional	18.600
0	0	4	13	3	4					Servicios Técnicos y Profesionales	18.710.200
0	0	4	13	3	4			21		Gastos Corrientes	18.710.200
0	0	4	13	3	4			21	1	Moneda Nacional	18.710.200
0	0	4	13	3	5					Servicios Comerciales y Financieros	931.800
0	0	4	13	3	5			21		Gastos Corrientes	931.800
0	0	4	13	3	5			21	1	Moneda Nacional	931.800
0	0	4	13	3	7					Pasajes y Viáticos	279.300
0	0	4	13	3	7			21		Gastos Corrientes	279.300
0	0	4	13	3	7			21	1	Moneda Nacional	279.300
0	0	4	13	5						<b>Transferencias</b>	<b>700.000</b>
0	0	4	13	5	1					Transf. al Sector Privado para Financiar Gastos Corrientes	700.000
0	0	4	13	5	1	7				Transf. a Otras Instituc. Culturales y Soc. S/Fines de Lucro	700.000
0	0	4	13	5	1	7		21		Gastos Corrientes	700.000
0	0	4	13	5	1	7		21	1	Moneda Nacional	700.000
<b>TOTAL</b>											<b>3.513.829.775</b>

M.H. y F.P.
16

*Handwritten signature*



DETALLE DE TRANSFERENCIAS (PARTIDAS INDICATIVAS)

ASIGNACIÓN DE CRÉDITOS DEL PROGRAMA 28

SUBPR	PROY	ACTOBR	FIN	FUN	F.F.	INC	PPAL	PAR	SPAR	UGEO	DENOMINACIÓN	IMPORTE	
0	0	1									<b>Acciones Inherentes a la Determinación de Políticas de Comercio Interior</b>	<b>3.293.238.600</b>	
0	0	1	4								SERVICIOS ECONOMICOS	3.293.238.600	
0	0	1	4	7							Comercio, Turismo y Otros Servicios	3.293.238.600	
0	0	1	4	7	11						Tesoro Nacional	3.293.238.600	
0	0	1	4	7	11	5					<b>Transferencias</b>	<b>3.293.238.600</b>	
0	0	1	4	7	11	5	1				Transf. al Sector Privado para Financiar Gastos Corrientes	3.282.998.600	
0	0	1	4	7	11	5	1	9			Transferencias a Empresas Privadas	3.282.998.600	
0	0	1	4	7	11	5	1	9	2301		Resolucion MEyP 9/2007	328.299.860	
0	0	1	4	7	11	5	1	9	2301	2	Ciudad Autónoma de Buenos Aires	328.299.860	
0	0	1	4	7	11	5	1	9	2446		Régimen de Recomposición del Sector Tambero Res. MEyFP 82/2015	984.899.580	
0	0	1	4	7	11	5	1	9	2446	97	Nacional	984.899.580	
0	0	1	4	7	11	5	1	9	2447		Programa de Estímulo al Pequeño Productor de Granos Res. 126/2015 MEyFP	1.969.799.160	
0	0	1	4	7	11	5	1	9	2447	97	Nacional	1.969.799.160	
0	0	1	4	7	11	5	5				Transferencias a Otras Entidades del Sector Público Nacional	6.250.000	
0	0	1	4	7	11	5	5	4			Transf. a Fondos Fiduc. y Otros Entes del SPNnF p/Fin.Gs.Ctes	6.250.000	
M.H. y F.Po	0	1	4	7	11	5	5	4	511		Corporacion del Mercado Central de Buenos Aires	6.250.000	
16	0	0	1	4	7	11	5	5	4	511	2	Ciudad Autónoma de Buenos Aires	6.250.000
	0	0	1	4	7	11	5	9				Transferencias al Exterior	3.990.000
	0	0	1	4	7	11	5	9	2			Transf. a Organismos Internac. p/Financiar Gastos Corrientes	3.990.000
	0	0	1	4	7	11	5	9	2	1501		Programa de las Naciones Unidas para el Desarrollo	3.990.000
	0	0	1	4	7	11	5	9	2	1501	99	No Clasificado	3.990.000
	0	0	2								<b>Acciones Inherentes a la Defensa del Consumidor</b>	<b>5.080.400</b>	
	0	0	2	4							SERVICIOS ECONOMICOS	5.080.400	
	0	0	2	4	7						Comercio, Turismo y Otros Servicios	5.080.400	
	0	0	2	4	7	11					Tesoro Nacional	4.380.400	
	0	0	2	4	7	11	5				<b>Transferencias</b>	<b>4.380.400</b>	
	0	0	2	4	7	11	5	1			Transf. al Sector Privado para Financiar Gastos Corrientes	4.380.400	
	0	0	2	4	7	11	5	1	7		Transf. a Otras Instituc. Culturales y Soc. S/Fines de Lucro	4.380.400	
	0	0	2	4	7	11	5	1	7	9999		Sin discriminar	4.380.400
	0	0	2	4	7	11	5	1	7	9999	2	Ciudad Autónoma de Buenos Aires	4.380.400
	0	0	2	4	7	13						Recursos con Afectación Específica	700.000

M.H. y F.Po  
16

4




DETALLE DE TRANSFERENCIAS (PARTIDAS INDICATIVAS)

ASIGNACIÓN DE CRÉDITOS DEL PROGRAMA 28

S U B P R	P R O Y	A C T O B R	F I N	F U N	F. F.	I N C	P P A L	P A R	SPAR	U G E O	DENOMINACION	IMPORTE
0	0	2	4	7	13	5					Transferencias	700.000
0	0	2	4	7	13	5	1				Transf. al Sector Privado para Financiar Gastos Corrientes	700.000
0	0	2	4	7	13	5	1	7			Transf. a Otras Instituc. Culturales y Soc. S/Fines de Lucro	700.000
0	0	2	4	7	13	5	1	7	9999		Sin discriminar	700.000
0	0	2	4	7	13	5	1	7	9999	2	Ciudad Autónoma de Buenos Aires	700.000
<b>TOTAL</b>											<b>3.298.319.000</b>	

M.H. y F.P.  
16

41



**LISTADO DE ACTIVIDADES ESPECÍFICAS**

CÓDIGO	DENOMINACIÓN	UNIDAD EJECUTORA	CRÉDITO	RECURSOS HUMANOS	
				CARGOS	HS. DE CÁTEDRA
<b>Actividades:</b>					
01	Acciones Inherentes a la Determinación de Políticas de Comercio Interior	Ministerio de Producción	3.427.877.693	46	0
02	Acciones Inherentes a la Defensa del Consumidor	Ministerio de Producción	65.776.082	103	4.000
03	Fondo de Financiamiento COPREC	Ministerio de Producción	20.176.000	0	0
<b>TOTAL:</b>			<b>3.513.829.775</b>	<b>149</b>	<b>4.000</b>

M.H. y F.P.
16

4





**RECURSOS HUMANOS DEL PROGRAMA 28**

CARGO O CATEGORÍA	CANTIDAD DE	
	CARGOS	HS. DE CÁTEDRA

**Planta Permanente**

AUTORIDADES SUPERIORES DEL PODER EJECUTIVO NACIONAL

Subsecretario	1	0
<b>Subtotal Escalafón</b>	<b>1</b>	<b>0</b>

FUNCIONARIOS FUERA DE NIVEL

Coordinador Ejecutivo para la Gestion Comunitaria	1	0
Coordinador Ejecutivo de Políticas de Consumo	1	0
Coordinador de Gabinete de la Subsecretaria de Comercio Interior	1	0
Coordinador Técnico Operativo de la Subsecretaria de Comercio I	1	0
<b>Subtotal Escalafón</b>	<b>4</b>	<b>0</b>

Personal del Sistema Nacional de Empleo Público (SINEP)

A	6	0
B	18	0
C	35	0
D	59	0
E	9	0
M.H. y F.E.	16	0
<b>Subtotal Escalafón</b>	<b>127</b>	<b>0</b>
<b>Planta Temporaria</b>		

X

Personal del Sistema Nacional de Empleo Público (SINEP)

A	8	0
B	4	0
C	5	0
<b>Subtotal Escalafón</b>	<b>17</b>	<b>0</b>

PERSONAL CONTRATADO

Horas de C tedra Anuales	0	4.000
--------------------------	---	-------

**Subtotal Escalafón**

**0**




**TOTAL DEL PROGRAMA 28**

**149**

**4.000**

M.H. y F.P.
16



PROGRAMA 31  
DEFENSA DE LA LIBRE COMPETENCIA

UNIDAD EJECUTORA  
MINISTERIO DE PRODUCCIÓN

Servicio Administrativo Financiero  
362


DISTRIBUCIÓN DE LÍMITES DEL GASTO

ASIGNACIÓN DE CRÉDITOS DEL PROGRAMA 31

SUBPR	PROY	FIN	F.F.	INC	PPAL	PAR	SPAR	ECON	MON	DENOMINACIÓN	IMPORTE
0	0	4								SERVICIOS ECONOMICOS	88.072.623
0	0	4	11							Tesoro Nacional	88.072.623
0	0	4	11	1						<b>Gastos en Personal</b>	<b>74.241.623</b>
0	0	4	11	1	1					Personal Permanente	43.803.517
0	0	4	11	1	1	1				Retribución del Cargo	29.238.704
0	0	4	11	1	1	1		21		Gastos Corrientes	29.238.704
0	0	4	11	1	1	1		21	1	Moneda Nacional	29.238.704
0	0	4	11	1	1	3				Retribuciones que no hacen al Cargo	2.565.429
0	0	4	11	1	1	3		21		Gastos Corrientes	2.565.429
0	0	4	11	1	1	3		21	1	Moneda Nacional	2.565.429
0	0	4	11	1	1	4				Sueldo Anual Complementario	2.650.344
0	0	4	11	1	1	4		21		Gastos Corrientes	2.650.344
0	0	4	11	1	1	4		21	1	Moneda Nacional	2.650.344
0	0	4	11	1	1	6				Contribuciones Patronales	8.269.074
0	0	4	11	1	1	6		21		Gastos Corrientes	8.269.074
0	0	4	11	1	1	6		21	1	Moneda Nacional	8.269.074
0	0	4	11	1	1	7				Complementos	1.079.966
0	0	4	11	1	1	7		21		Gastos Corrientes	1.079.966
0	0	4	11	1	1	7		21	1	Moneda Nacional	1.079.966
0	0	4	11	1	3					Servicios Extraordinarios	283.695
0	0	4	11	1	3	1				Retribuciones Extraordinarias	211.188
0	0	4	11	1	3	1		21		Gastos Corrientes	211.188
0	0	4	11	1	3	1		21	1	Moneda Nacional	211.188
0	0	4	11	1	3	2				Sueldo Anual Complementario	17.599
0	0	4	11	1	3	2		21		Gastos Corrientes	17.599
0	0	4	11	1	3	2		21	1	Moneda Nacional	17.599
0	0	4	11	1	3	3				Contribuciones Patronales	54.908

M.H. y F.P.  
16

Δ




DISTRIBUCIÓN DE LÍMITES DEL GASTO  
ASIGNACIÓN DE CRÉDITOS DEL PROGRAMA 31

SUBPR	PROY	FIN	F.F.	INC	PPAL	PAR	SPAR	ECON	MON	DENOMINACIÓN	IMPORTE
0	0	4	11	1	3	3			21	Gastos Corrientes	54.908
0	0	4	11	1	3	3			21	1 Moneda Nacional	54.908
0	0	4	11	1	5					Asistencia Social al Personal	4.006
0	0	4	11	1	5	9				Otras Asistencias Sociales al Personal	4.006
0	0	4	11	1	5	9			21	Gastos Corrientes	4.006
0	0	4	11	1	5	9			21	1 Moneda Nacional	4.006
0	0	4	11	1	6					Beneficios y Compensaciones	376.524
0	0	4	11	1	6				21	Gastos Corrientes	376.524
0	0	4	11	1	6				21	1 Moneda Nacional	376.524
0	0	4	11	1	7					Gabinete de autoridades superiores	975.421
0	0	4	11	1	7				21	Gastos Corrientes	975.421
0	0	4	11	1	7				21	1 Moneda Nacional	975.421
0	0	4	11	1	8					Personal contratado	28.798.460
0	0	4	11	1	8	1				Retribuciones por contratos	16.986.336
0	0	4	11	1	8	1			21	Gastos Corrientes	16.986.336
0	0	4	11	1	8	1			21	1 Moneda Nacional	16.986.336
0	0	4	11	1	8	2				Adicionales al contrato	4.224.518
0	0	4	11	1	8	2			21	Gastos Corrientes	4.224.518
0	0	4	11	1	8	2			21	1 Moneda Nacional	4.224.518
0	0	4	11	1	8	3				Sueldo anual complementario	1.778.424
0	0	4	11	1	8	3			21	Gastos Corrientes	1.778.424
0	0	4	11	1	8	3			21	1 Moneda Nacional	1.778.424
0	0	4	11	1	8	5				Contribuciones patronales	5.548.686
0	0	4	11	1	8	5			21	Gastos Corrientes	5.548.686
0	0	4	11	1	8	5			21	1 Moneda Nacional	5.548.686
0	0	4	11	1	8	7				Contratos especiales	260.496
0	0	4	11	1	8	7			21	Gastos Corrientes	260.496
0	0	4	11	1	8	7			21	1 Moneda Nacional	260.496
0	0	4	11	2						<b>Bienes de Consumo</b>	<b>318.000</b>
0	0	4	11	2					21	Gastos Corrientes	318.000
0	0	4	11	2					21	1 Moneda Nacional	318.000
0	0	4	11	3						<b>Servicios No Personales</b>	<b>12.486.000</b>
0	0	4	11	3	1					Servicios Básicos	241.000
0	0	4	11	3	1				21	Gastos Corrientes	241.000
0	0	4	11	3	1				21	1 Moneda Nacional	241.000
0	0	4	11	3	2					Alquileres y Derechos	195.000
0	0	4	11	3	2				21	Gastos Corrientes	195.000
0	0	4	11	3	2				21	1 Moneda Nacional	195.000
0	0	4	11	3	3					Mantenimiento, Reparación y Limpieza	405.000
0	0	4	11	3	3				21	Gastos Corrientes	405.000
0	0	4	11	3	3				21	1 Moneda Nacional	405.000
0	0	4	11	3	4					Servicios Técnicos y Profesionales	9.483.250
0	0	4	11	3	4				21	Gastos Corrientes	9.483.250
0	0	4	11	3	4				21	1 Moneda Nacional	9.483.250
0	0	4	11	3	5					Servicios Comerciales y Financieros	323.000
0	0	4	11	3	5				21	Gastos Corrientes	323.000

M.H. y F.P.  
16

41




**DISTRIBUCIÓN DE LÍMITES DEL GASTO**  
**ASIGNACIÓN DE CRÉDITOS DEL PROGRAMA 31**

S U B P R	P R O Y	F I N	F. F.	I N C	P P A L	P A R	SPAR	E C O N	M O N	DENOMINACIÓN	IMPORTE
0	0	4	11	3	5			21	1	Moneda Nacional	323.000
0	0	4	11	3	7					Pasajes y Viáticos	1.567.950
0	0	4	11	3	7			21		Gastos Corrientes	1.567.950
0	0	4	11	3	7			21	1	Moneda Nacional	1.567.950
0	0	4	11	3	9					Otros Servicios	270.800
0	0	4	11	3	9			21		Gastos Corrientes	270.800
0	0	4	11	3	9			21	1	Moneda Nacional	270.800
0	0	4	11	4						<b>Bienes de Uso</b>	<b>1.027.000</b>
0	0	4	11	4	3					Maquinaria y Equipo	903.000
0	0	4	11	4	3			22		Gastos de Capital	903.000
0	0	4	11	4	3			22	1	Moneda Nacional	903.000
0	0	4	11	4	5					Libros, Revistas y Otros Elementos Coleccionables	34.000
0	0	4	11	4	5			22		Gastos de Capital	34.000
0	0	4	11	4	5			22	1	Moneda Nacional	34.000
0	0	4	11	4	8					Activos Intangibles	90.000
0	0	4	11	4	8			22		Gastos de Capital	90.000
0	0	4	11	4	8			22	1	Moneda Nacional	90.000
<b>TOTAL</b>											<b>88.072.623</b>

M.H. y F.P.  
 16

41



**RECURSOS HUMANOS DEL PROGRAMA 31**

CARGO O CATEGORÍA	CANTIDAD DE	
	CARGOS	HS. DE CÁTEDRA

**Planta Permanente**

**FUNCIONARIOS FUERA DE NIVEL**

Presidente de la Comisión Nacional de Defensa de la Competencia	1	0
Vocal de la Comisión Nacional de la Defensa de la Competencia	4	0
<b>Subtotal Escalafón</b>	<b>5</b>	<b>0</b>

**Personal del Sistema Nacional de Empleo Público (SINEP)**

A	19	0
B	72	0
C	31	0
D	24	0
E	14	0
<b>Subtotal Escalafón</b>	<b>160</b>	<b>0</b>
<b>TOTAL DEL PROGRAMA 31</b>	<b>165</b>	<b>0</b>

M.H. y F.P.
16

21



PROGRAMA 33

**ANÁLISIS Y REGULACIÓN DE LA COMPETENCIA COMERCIAL INTERNACIONAL**

**UNIDAD EJECUTORA  
COMISIÓN NACIONAL DE COMERCIO EXTERIOR**

Servicio Administrativo Financiero  
**323**

**DISTRIBUCIÓN DE LÍMITES DEL GASTO**

**ASIGNACIÓN DE CRÉDITOS DEL PROGRAMA 33**

SUBPR	PROY	FIN	F.F.	INC	PPAL	PAR	SPAR	ECON	MON	DENOMINACIÓN	IMPORTE
0	0	4								SERVICIOS ECONOMICOS	34.814.000
0	0	4	11							Tesoro Nacional	34.814.000
0	0	4	11	1						<b>Gastos en Personal</b>	<b>31.654.000</b>
0	0	4	11	1	1					Personal Permanente	26.342.090
0	0	4	11	1	1	1				Retribución del Cargo	19.612.063
0	0	4	11	1	1	1		21		Gastos Corrientes	19.612.063
0	0	4	11	1	1	1		21	1	Moneda Nacional	19.612.063
0	0	4	11	1	1	3				Retribuciones que no hacen al Cargo	1.345.141
0	0	4	11	1	1	3		21		Gastos Corrientes	1.345.141
0	0	4	11	1	1	3		21	1	Moneda Nacional	1.345.141
0	0	4	11	1	1	4				Sueldo Anual Complementario	1.278.766
0	0	4	11	1	1	4		21		Gastos Corrientes	1.278.766
0	0	4	11	1	1	4		21	1	Moneda Nacional	1.278.766
0	0	4	11	1	1	6				Contribuciones Patronales	4.106.120
0	0	4	11	1	1	6		21		Gastos Corrientes	4.106.120
0	0	4	11	1	1	6		21	1	Moneda Nacional	4.106.120
0	0	4	11	1	5					Asistencia Social al Personal	133.205
0	0	4	11	1	5	1				Seguros de Riesgo de Trabajo	133.205
0	0	4	11	1	5	1		21		Gastos Corrientes	133.205
0	0	4	11	1	5	1		21	1	Moneda Nacional	133.205
0	0	4	11	1	8					Personal contratado	5.178.705
0	0	4	11	1	8	1				Retribuciones por contratos	3.826.332
0	0	4	11	1	8	1		21		Gastos Corrientes	3.826.332
0	0	4	11	1	8	1		21	1	Moneda Nacional	3.826.332
0	0	4	11	1	8	2				Adicionales al contrato	7.143
0	0	4	11	1	8	2		21		Gastos Corrientes	7.143
0	0	4	11	1	8	2		21	1	Moneda Nacional	7.143
0	0	4	11	1	8	3				Sueldo anual complementario	319.456

M.H. y F.P.  
16

11



DISTRIBUCIÓN DE LÍMITES DEL GASTO

ASIGNACIÓN DE CRÉDITOS DEL PROGRAMA 33

SUBPR	PROY	FIN	F.F.	INC	PPAL	PAR	SPAR	ECON	MON	DENOMINACIÓN	IMPORTE
0	0	4	11	1	8	3		21		Gastos Corrientes	319.456
0	0	4	11	1	8	3		21	1	Moneda Nacional	319.456
0	0	4	11	1	8	5				Contribuciones patronales	1.025.774
0	0	4	11	1	8	5		21		Gastos Corrientes	1.025.774
0	0	4	11	1	8	5		21	1	Moneda Nacional	1.025.774
0	0	4	11	2						<b>Bienes de Consumo</b>	<b>289.000</b>
0	0	4	11	2				21		Gastos Corrientes	289.000
0	0	4	11	2				21	1	Moneda Nacional	289.000
0	0	4	11	3						<b>Servicios No Personales</b>	<b>2.463.000</b>
0	0	4	11	3	1					Servicios Básicos	207.000
0	0	4	11	3	1			21		Gastos Corrientes	207.000
0	0	4	11	3	1			21	1	Moneda Nacional	207.000
0	0	4	11	3	2					Alquileres y Derechos	10.900
0	0	4	11	3	2			21		Gastos Corrientes	10.900
0	0	4	11	3	2			21	1	Moneda Nacional	10.900
0	0	4	11	3	3					Mantenimiento, Reparación y Limpieza	1.104.300
0	0	4	11	3	3			21		Gastos Corrientes	1.104.300
0	0	4	11	3	3			21	1	Moneda Nacional	1.104.300
0	0	4	11	3	4					Servicios Técnicos y Profesionales	153.500
0	0	4	11	3	4			21		Gastos Corrientes	153.500
0	0	4	11	3	4			21	1	Moneda Nacional	153.500
0	0	4	11	3	5					Servicios Comerciales y Financieros	125.700
0	0	4	11	3	5			21		Gastos Corrientes	125.700
0	0	4	11	3	5			21	1	Moneda Nacional	125.700
0	0	4	11	3	7					Pasajes y Viáticos	429.600
0	0	4	11	3	7			21		Gastos Corrientes	429.600
0	0	4	11	3	7			21	1	Moneda Nacional	429.600
0	0	4	11	3	8					Impuestos, Derechos, Tasas y Juicios	161.000
0	0	4	11	3	8			21		Gastos Corrientes	161.000
0	0	4	11	3	8			21	1	Moneda Nacional	161.000
0	0	4	11	3	9					Otros Servicios	271.000
0	0	4	11	3	9			21		Gastos Corrientes	271.000
0	0	4	11	3	9			21	1	Moneda Nacional	271.000
0	0	4	11	4						<b>Bienes de Uso</b>	<b>408.000</b>
0	0	4	11	4	3					Maquinaria y Equipo	203.000
0	0	4	11	4	3			22		Gastos de Capital	203.000
0	0	4	11	4	3			22	1	Moneda Nacional	203.000
0	0	4	11	4	8					Activos Intangibles	205.000
0	0	4	11	4	8			22		Gastos de Capital	205.000
0	0	4	11	4	8			22	1	Moneda Nacional	205.000
<b>TOTAL</b>											<b>34.814.000</b>

M.H. y F.P.  
16

4





**RECURSOS HUMANOS DEL PROGRAMA 33**

CARGO O CATEGORÍA	CANTIDAD DE	
	CARGOS	HS. DE CÁTEDRA

**Planta Permanente**

**FUNCIONARIOS FUERA DE NIVEL**

Presidente de la Comisión Nacional de Comercio Exterior (vigenci	1	0
Vocales de la Comisión Nacional de Comercio Exterior (vigencia h	4	0
Secretario General de la Comisión Nacional de Comercio Exterior	1	0
Auditor Interno de la Comisión Nacional de Comercio Exterior	1	0
<b>Subtotal Escalafón</b>	<b>7</b>	<b>0</b>

**PERSONAL DE LA COM. NAC. DE COMERCIO EXTERIOR**


Gerente B	5	0
Coordinador A	5	0
Coordinador B	1	0
Senior A	7	0
Senior B	7	0
Semi Senior A	8	0
Semi Senior B	7	0
Junior I	5	0
Junior II	6	0
<b>Subtotal Escalafón</b>	<b>51</b>	<b>0</b>

**TOTAL DEL PROGRAMA 33**

**58 0**

M.H. y F.P.
16

4



PROGRAMA 56

**FORMULACIÓN Y APLICACIÓN DE POLÍTICAS PARA LA INDUSTRIA**

**UNIDAD EJECUTORA  
MINISTERIO DE PRODUCCIÓN**

Servicio Administrativo Financiero  
**362**

**DISTRIBUCIÓN DE LÍMITES DEL GASTO**

**ASIGNACIÓN DE CRÉDITOS DEL PROGRAMA 56**

SUBPR	PROY	FIN	F.F.	INC	PPAL	PAR	SPAR	ECON	MON	DENOMINACIÓN	IMPORTE
0	0	4								SERVICIOS ECONOMICOS	739.128.506
0	0	4	11							Tesoro Nacional	725.828.506
0	0	4	11	1						<b>Gastos en Personal</b>	<b>96.941.506</b>
0	0	4	11	1	1					Personal Permanente	24.881.886
0	0	4	11	1	1	1				Retribución del Cargo	9.669.479
0	0	4	11	1	1	1		21		Gastos Corrientes	9.669.479
0	0	4	11	1	1	1		21	1	Moneda Nacional	9.669.479
0	0	4	11	1	1	3				Retribuciones que no hacen al Cargo	8.535.377
0	0	4	11	1	1	3		21		Gastos Corrientes	8.535.377
0	0	4	11	1	1	3		21	1	Moneda Nacional	8.535.377
0	0	4	11	1	1	4				Sueldo Anual Complementario	1.517.072
0	0	4	11	1	1	4		21		Gastos Corrientes	1.517.072
0	0	4	11	1	1	4		21	1	Moneda Nacional	1.517.072
0	0	4	11	1	1	6				Contribuciones Patronales	4.733.263
0	0	4	11	1	1	6		21		Gastos Corrientes	4.733.263
0	0	4	11	1	1	6		21	1	Moneda Nacional	4.733.263
0	0	4	11	1	1	7				Complementos	426.695
0	0	4	11	1	1	7		21		Gastos Corrientes	426.695
0	0	4	11	1	1	7		21	1	Moneda Nacional	426.695
0	0	4	11	1	2					Personal Temporario	3.850.800
0	0	4	11	1	2	1				Retribuciones del Cargo	1.457.426
0	0	4	11	1	2	1		21		Gastos Corrientes	1.457.426
0	0	4	11	1	2	1		21	1	Moneda Nacional	1.457.426
0	0	4	11	1	2	2				Retribuciones que no hacen al Cargo	1.354.928
0	0	4	11	1	2	2		21		Gastos Corrientes	1.354.928
0	0	4	11	1	2	2		21	1	Moneda Nacional	1.354.928
0	0	4	11	1	2	3				Sueldo Anual Complementario	234.363

M.H. y F.P.  
16

△



**DISTRIBUCIÓN DE LÍMITES DEL GASTO**  
**ASIGNACIÓN DE CRÉDITOS DEL PROGRAMA 56**

SUBPR	PROY	FIN	F.F.	INC	PPAL	PAR	SPAR	ECON	MON	DENOMINACIÓN	IMPORTE
0	0	4	11	1	2	3		21		Gastos Corrientes	234.363
0	0	4	11	1	2	3		21	1	Moneda Nacional	234.363
0	0	4	11	1	2	5				Contribuciones Patronales	731.212
0	0	4	11	1	2	5		21		Gastos Corrientes	731.212
0	0	4	11	1	2	5		21	1	Moneda Nacional	731.212
0	0	4	11	1	2	6				Complementos	72.871
0	0	4	11	1	2	6		21		Gastos Corrientes	72.871
0	0	4	11	1	2	6		21	1	Moneda Nacional	72.871
0	0	4	11	1	3					Servicios Extraordinarios	8.115.392
0	0	4	11	1	3	1				Retribuciones Extraordinarias	6.032.964
0	0	4	11	1	3	1		21		Gastos Corrientes	6.032.964
0	0	4	11	1	3	1		21	1	Moneda Nacional	6.032.964
0	0	4	11	1	3	2				Sueldo Anual Complementario	502.747
0	0	4	11	1	3	2		21		Gastos Corrientes	502.747
0	0	4	11	1	3	2		21	1	Moneda Nacional	502.747
0	0	4	11	1	3	3				Contribuciones Patronales	1.579.681
0	0	4	11	1	3	3		21		Gastos Corrientes	1.579.681
0	0	4	11	1	3	3		21	1	Moneda Nacional	1.579.681
0	0	4	11	1	5					Asistencia Social al Personal	250.000
0	0	4	11	1	5	9				Otras Asistencias Sociales al Personal	250.000
0	0	4	11	1	5	9		21		Gastos Corrientes	250.000
0	0	4	11	1	5	9		21	1	Moneda Nacional	250.000
0	0	4	11	1	6					Beneficios y Compensaciones	100.000
0	0	4	11	1	6			21		Gastos Corrientes	100.000
0	0	4	11	1	6			21	1	Moneda Nacional	100.000
0	0	4	11	1	7					Gabinete de autoridades superiores	2.601.123
0	0	4	11	1	7			21		Gastos Corrientes	2.601.123
0	0	4	11	1	7			21	1	Moneda Nacional	2.601.123
0	0	4	11	1	8					Personal contratado	57.142.305
0	0	4	11	1	8	1				Retribuciones por contratos	32.128.340
0	0	4	11	1	8	1		21		Gastos Corrientes	32.128.340
0	0	4	11	1	8	1		21	1	Moneda Nacional	32.128.340
0	0	4	11	1	8	2				Adicionales al contrato	9.962.708
0	0	4	11	1	8	2		21		Gastos Corrientes	9.962.708
0	0	4	11	1	8	2		21	1	Moneda Nacional	9.962.708
0	0	4	11	1	8	3				Sueldo anual complementario	3.507.587
0	0	4	11	1	8	3		21		Gastos Corrientes	3.507.587
0	0	4	11	1	8	3		21	1	Moneda Nacional	3.507.587
0	0	4	11	1	8	5				Contribuciones patronales	10.943.670
0	0	4	11	1	8	5		21		Gastos Corrientes	10.943.670
0	0	4	11	1	8	5		21	1	Moneda Nacional	10.943.670
0	0	4	11	1	8	7				Contratos especiales	600.000
0	0	4	11	1	8	7		21		Gastos Corrientes	600.000
0	0	4	11	1	8	7		21	1	Moneda Nacional	600.000
0	0	4	11	2						Bienes de Consumo	350.000
0	0	4	11	2				21		Gastos Corrientes	350.000

M.H. y F.P.  
16

1



DISTRIBUCIÓN DE LÍMITES DEL GASTO

ASIGNACIÓN DE CRÉDITOS DEL PROGRAMA 56

SUBPR	PROY	FIN	F.F.	INC	PPAL	PAR	SPAR	ECON	MON	DENOMINACIÓN	IMPORTE
0	0	4	11	2					21	1 Moneda Nacional	350.000
0	0	4	11	3						<b>Servicios No Personales</b>	<b>17.500.000</b>
0	0	4	11	3	1					Servicios Básicos	2.305.000
0	0	4	11	3	1				21	Gastos Corrientes	2.305.000
0	0	4	11	3	1				21	1 Moneda Nacional	2.305.000
0	0	4	11	3	2					Alquileres y Derechos	643.000
0	0	4	11	3	2				21	Gastos Corrientes	643.000
0	0	4	11	3	2				21	1 Moneda Nacional	643.000
0	0	4	11	3	3					Mantenimiento, Reparación y Limpieza	85.250
0	0	4	11	3	3				21	Gastos Corrientes	85.250
0	0	4	11	3	3				21	1 Moneda Nacional	85.250
0	0	4	11	3	4					Servicios Técnicos y Profesionales	9.185.000
0	0	4	11	3	4				21	Gastos Corrientes	9.185.000
0	0	4	11	3	4				21	1 Moneda Nacional	9.185.000
0	0	4	11	3	5					Servicios Comerciales y Financieros	1.697.870
0	0	4	11	3	5				21	Gastos Corrientes	1.697.870
0	0	4	11	3	5				21	1 Moneda Nacional	1.697.870
0	0	4	11	3	7					Pasajes y Viáticos	3.453.880
0	0	4	11	3	7				21	Gastos Corrientes	3.453.880
0	0	4	11	3	7				21	1 Moneda Nacional	3.453.880
0	0	4	11	3	8					Impuestos, Derechos, Tasas y Juicios	10.000
0	0	4	11	3	8				21	Gastos Corrientes	10.000
0	0	4	11	3	8				21	1 Moneda Nacional	10.000
0	0	4	11	3	9					Otros Servicios	120.000
0	0	4	11	3	9				21	Gastos Corrientes	120.000
0	0	4	11	3	9				21	1 Moneda Nacional	120.000
0	0	4	11	4						<b>Bienes de Uso</b>	<b>150.000</b>
0	0	4	11	4	3					Maquinaria y Equipo	150.000
0	0	4	11	4	3				22	Gastos de Capital	150.000
0	0	4	11	4	3				22	1 Moneda Nacional	150.000
0	0	4	11	5						<b>Transferencias</b>	<b>610.887.000</b>
0	0	4	11	5	1					Transf. al Sector Privado para Financiar	500.887.000
0	0	4	11	5	1	7				Gastos Corrientes	3.600.000
0	0	4	11	5	1	7			21	Transf. a Otras Instituc. Culturales y Soc. S/Fines de Lucro	3.600.000
0	0	4	11	5	1	7			21	Gastos Corrientes	3.600.000
0	0	4	11	5	1	7			21	1 Moneda Nacional	3.600.000
0	0	4	11	5	1	9				Transferencias a Empresas Privadas	497.287.000
0	0	4	11	5	1	9			21	Gastos Corrientes	497.287.000
0	0	4	11	5	1	9			21	1 Moneda Nacional	497.287.000
0	0	4	11	5	8					Transf. a Inst. Prov. y Mun. para Financ.	110.000.000
0	0	4	11	5	8	1				Gastos de Capital	15.000.000
0	0	4	11	5	8	1			22	Transferencias a Gobiernos Provinciales	15.000.000
0	0	4	11	5	8	1			22	Gastos de Capital	15.000.000
0	0	4	11	5	8	1			22	1 Moneda Nacional	15.000.000
0	0	4	11	5	8	6				Transferencias a Gobiernos Municipales	95.000.000
0	0	4	11	5	8	6			22	Gastos de Capital	95.000.000
0	0	4	11	5	8	6			22	1 Moneda Nacional	95.000.000

M.H. y F.P.  
16

*[Handwritten signature]*



**DISTRIBUCIÓN DE LÍMITES DEL GASTO**  
**ASIGNACIÓN DE CRÉDITOS DEL PROGRAMA 56**

SUBPR	PROY	FIN	F.F.	INC	PPAL	PAR	SPAR	ECON	MON	DENOMINACIÓN	IMPORTE
0	0	4	21							Transferencias Externas	13.300.000
0	0	4	21	3						<b>Servicios No Personales</b>	<b>500.000</b>
0	0	4	21	3	4					Servicios Técnicos y Profesionales	500.000
0	0	4	21	3	4			21		Gastos Corrientes	500.000
0	0	4	21	3	4			21	1	Moneda Nacional	500.000
0	0	4	21	5						<b>Transferencias</b>	<b>12.800.000</b>
0	0	4	21	5	2					Transf. al Sector Privado para Financiar	12.800.000
0	0	4	21	5	2	6				Gastos Capital	12.800.000
0	0	4	21	5	2	6		22		Transferencias a Empresas Privadas	12.800.000
0	0	4	21	5	2	6		22		Gastos de Capital	12.800.000
0	0	4	21	5	2	6		22	1	Moneda Nacional	12.800.000
<b>TOTAL</b>											<b>739.128.506</b>

M.H. y F.P.  
 16



DETALLE DE TRANSFERENCIAS (PARTIDAS INDICATIVAS)

ASIGNACIÓN DE CRÉDITOS DEL PROGRAMA 56

SUBPR	PROY	ACTOBR	FIN	FUN	F.F.	INC	PPAL	PAR	SPAR	U G E O	DENOMINACIÓN	IMPORTE
0	0	2									Conducción de Políticas para la Industria	1.300.000
0	0	2	4								SERVICIOS ECONOMICOS	1.300.000
0	0	2	4	6							Industria	1.300.000
0	0	2	4	6	11						Tesoro Nacional	1.300.000
0	0	2	4	6	11	5					<b>Transferencias</b>	<b>1.300.000</b>
0	0	2	4	6	11	5	1				Transf. al Sector Privado para Financiar Gastos Corrientes	1.300.000
0	0	2	4	6	11	5	1	7			Transf. a Otras Instituc. Culturales y Soc. S/Fines de Lucro	1.300.000
0	0	2	4	6	11	5	1	7	9999		Sin discriminar	1.300.000
0	0	2	4	6	11	5	1	7	9999	2	Ciudad Autónoma de Buenos Aires	1.300.000
0	0	8									<b>Régimen de Incentivo a la Competitividad de las Autopartes Locales (Decreto N° 774/2005)</b>	<b>70.178.000</b>
0	0	8	4								SERVICIOS ECONOMICOS	70.178.000
0	0	8	4	6							Industria	70.178.000
0	0	8	4	6	11						Tesoro Nacional	70.178.000
0	0	8	4	6	11	5					<b>Transferencias</b>	<b>70.178.000</b>
0	0	8	4	6	11	5	1				Transf. al Sector Privado para Financiar Gastos Corrientes	70.178.000
0	0	8	4	6	11	5	1	9			Transferencias a Empresas Privadas	70.178.000
0	0	8	4	6	11	5	1	9	2319		Empresas Automotrices Beneficio Dto. 774/05	70.178.000
0	0	8	4	6	11	5	1	9	2319	97	Nacional	70.178.000
0	0	9									<b>Régimen de Fortalecimiento del Autopartismo Argentino (Ley N° 26.393)</b>	<b>427.109.000</b>
0	0	9	4								SERVICIOS ECONOMICOS	427.109.000
0	0	9	4	6							Industria	427.109.000
0	0	9	4	6	11						Tesoro Nacional	427.109.000
0	0	9	4	6	11	5					<b>Transferencias</b>	<b>427.109.000</b>
0	0	9	4	6	11	5	1				Transf. al Sector Privado para Financiar Gastos Corrientes	427.109.000
0	0	9	4	6	11	5	1	9			Transferencias a Empresas Privadas	427.109.000
0	0	9	4	6	11	5	1	9	2333		Empresas Automotrices Ley N° 26.393	427.109.000
0	0	9	4	6	11	5	1	9	2333	97	Nacional	427.109.000
0	0	10									<b>Programa Nacional para el Desarrollo de Parques Industriales</b>	<b>110.000.000</b>
0	0	10	4								SERVICIOS ECONOMICOS	110.000.000

M.H. y F.P.  
16

21



DETALLE DE TRANSFERENCIAS (PARTIDAS INDICATIVAS)

ASIGNACIÓN DE CRÉDITOS DEL PROGRAMA 56

SUBPR	PROY	ACTOBR	FIN	FUN	F.F.	INC	PPAL	PAR	SPAR	UGEO	DENOMINACIÓN	IMPORTE
0	0	10	4	6							Industria	110.000.000
0	0	10	4	6	11						Tesoro Nacional	110.000.000
0	0	10	4	6	11	5					<b>Transferencias</b>	<b>110.000.000</b>
0	0	10	4	6	11	5	8				Transf. a Inst. Prov. y Mun. para Financ. Gastos de Capital	110.000.000
0	0	10	4	6	11	5	8	1			Transferencias a Gobiernos Provinciales	15.000.000
0	0	10	4	6	11	5	8	1	2391		Programa Nacional para el Desarrollo de Parques Industriales Públicos en el Bicentenario	15.000.000
0	0	10	4	6	11	5	8	1	2391	97	Nacional	15.000.000
0	0	10	4	6	11	5	8	6			Transferencias a Gobiernos Municipales	95.000.000
0	0	10	4	6	11	5	8	6	2391		Programa Nacional para el Desarrollo de Parques Industriales Públicos en el Bicentenario	95.000.000
0	0	10	4	6	11	5	8	6	2391	97	Nacional	95.000.000
0	0	12									<b>Acciones del Plan Nacional de Diseño</b>	<b>2.300.000</b>
0	0	12	4								SERVICIOS ECONOMICOS	2.300.000
0	0	12	4	6							Industria	2.300.000
0	0	12	4	6	11						Tesoro Nacional	2.300.000
0	0	12	4	6	11	5					<b>Transferencias</b>	<b>2.300.000</b>
0	0	12	4	6	11	5	1				Transf. al Sector Privado para Financiar Gastos Corrientes	2.300.000
0	0	12	4	6	11	5	1	7			Transf. a Otras Instituc. Culturales y Soc. S/Fines de Lucro	2.300.000
0	0	12	4	6	11	5	1	7	9999		Sin discriminar	2.300.000
0	0	12	4	6	11	5	1	7	9999	97	Nacional	2.300.000
0	0	13									<b>Reducción de Hidroclorofluorocarbonos (HCFC) (BIRF TF 014897)</b>	<b>12.800.000</b>
0	0	13	4								SERVICIOS ECONOMICOS	12.800.000
0	0	13	4	6							Industria	12.800.000
0	0	13	4	6	21						Transferencias Externas	12.800.000
0	0	13	4	6	21	5					<b>Transferencias</b>	<b>12.800.000</b>
0	0	13	4	6	21	5	2				Transf. al Sector Privado para Financiar Gastos Capital	12.800.000
0	0	13	4	6	21	5	2	6			Transferencias a Empresas Privadas	12.800.000
0	0	13	4	6	21	5	2	6	9999		Sin discriminar	12.800.000
0	0	13	4	6	21	5	2	6	9999	97	Nacional	12.800.000
<b>TOTAL</b>												<b>623.687.000</b>

M.H. y F.P.  
16

4



**LISTADO DE ACTIVIDADES ESPECÍFICAS**

CÓDIGO	DENOMINACIÓN	UNIDAD EJECUTORA	CRÉDITO	RECURSOS HUMANOS	
				CARGOS	HS. DE CÁTEDRA
<b>Actividades:</b>					
01	Formulación y Aplicación de Políticas para la Industria	Ministerio de Producción	69.083.732	68	0
02	Conducción de Políticas para la Industria	Ministerio de Producción	43.679.864	37	0
08	Régimen de Incentivo a la Competitividad de las Autopartes Locales (Decreto N° 774/2005)	Ministerio de Producción	70.178.000	0	0
09	Régimen de Fortalecimiento del Autopartismo Argentino (Ley N° 26.393)	Ministerio de Producción	427.109.000	0	0
10	Programa Nacional para el Desarrollo de Parques Industriales	Ministerio de Producción	110.000.000	0	0
12	Acciones del Plan Nacional de Diseño	Ministerio de Producción	4.658.770	0	0
13	Reducción de Hidroclorofluorocarbonos (HCFC) (BIRF TF 014897)	Unidad Ejecutora de la Donación BIRF TF 014897	14.419.140	0	0
<b>TOTAL:</b>			<b>739.128.506</b>	<b>105</b>	<b>0</b>

M.H. y F.P.
16

*[Handwritten signature]*





**RECURSOS HUMANOS DEL PROGRAMA 56**

CARGO O CATEGORÍA	CANTIDAD DE	
	CARGOS	HS. DE CÁTEDRA

**Planta Permanente**

**AUTORIDADES SUPERIORES DEL PODER EJECUTIVO NACIONAL**

Secretario	1	0
Subsecretario	1	0
<b>Subtotal Escalafón</b>	<b>2</b>	<b>0</b>

**Personal del Sistema Nacional de Empleo Público (SINEP)**

A	4	0
B	13	0
C	48	0
D	21	0
E	5	0
<b>Subtotal Escalafón</b>	<b>91</b>	<b>0</b>

**Planta Temporaria**

**Personal del Sistema Nacional de Empleo Público (SINEP)**

A	2	0
B	3	0
C	5	0
D	2	0
<b>Subtotal Escalafón</b>	<b>12</b>	<b>0</b>

M.H. y F.P.
16

**TOTAL DEL PROGRAMA 56**

**105 0**

41



OTRAS CATEGORÍAS PRESUPUESTARIAS 99  
EROGACIONES FIGURATIVAS

UNIDAD EJECUTORA  
MINISTERIO DE PRODUCCIÓN

Servicio Administrativo Financiero  
362

DISTRIBUCIÓN DE LÍMITES DEL GASTO

ASIGNACIÓN DE CRÉDITOS DE OTRAS CATEGORÍAS PRESUPUESTARIAS 99

GRUPO	PROY	FIN	F.F.	INC	PPAL	PAR	SPAR	ECON	MON	DENOMINACIÓN	IMPORTE
	0	0	9							OTROS	986.001.000
	0	0	9	11						Tesoro Nacional	986.001.000
	0	0	9	11	9					<b>Gastos Figurativos</b>	<b>986.001.000</b>
	0	0	9	11	9	1				Gastos Fig. de la Adm. Nac. p/Transacciones Corrientes	982.216.000
	0	0	9	11	9	1	2			Contribución a Organismos Descentralizados	982.216.000
	0	0	9	11	9	1	2	608		Instituto Nacional de Tecnología Industrial	982.216.000
	0	0	9	11	9	1	2	608	21	Gastos Corrientes	982.216.000
	0	0	9	11	9	1	2	608	21	1 Moneda Nacional	982.216.000
	0	0	9	11	9	2				Gastos Fig. de la Adm. Nac. P/Transacciones de Capital	3.785.000
	0	0	9	11	9	2	2			Contribución a Organismos Descentralizados	3.785.000
	0	0	9	11	9	2	2	608		Instituto Nacional de Tecnología Industrial	3.785.000
	0	0	9	11	9	2	2	608	22	Gastos de Capital	3.785.000
	0	0	9	11	9	2	2	608	22	1 Moneda Nacional	3.785.000
<b>TOTAL</b>											<b>986.001.000</b>

M.H. y F.P.  
16

41




APLICACIONES FINANCIERAS

ASIGNACIÓN DE CRÉDITOS DE OTRAS CATEGORÍAS PRESUPUESTARIAS 99

GRUPO	FIN	F.F.	INC	PPAL	PAR	SPAR	ECON.	MON	DENOMINACIÓN	IMPORTE
0	9								OTROS	1.700.000
0	9	11							Tesoro Nacional	1.700.000
0	9	11	9						<b>Gastos Figurativos</b>	<b>1.700.000</b>
0	9	11	9	3					Gastos Figurat.de la Admin. Nac.para Aplic.Financieras	1.700.000
0	9	11	9	3	2				Contribución a Organismos Descentralizados	1.700.000
0	9	11	9	3	2	608	23		Aplicaciones Financieras	1.700.000
0	9	11	9	3	2	608	23	1	Moneda Nacional	1.700.000
<b>TOTAL</b>										<b>1.700.000</b>

M.H. y F.P.  
16

4



FUENTES FINANCIERAS

TIPO	CLASE	CONCEPTO	SERVICIO CEDENTE	DENOMINACIÓN	IMPORTE
37				Obtención de Préstamos	484.762.000
37	9			Del Sector Externo	484.762.000
37	9	2		Del Sector Externo a Largo Plazo	484.762.000
<b>TOTAL</b>					<b>484.762.000</b>

M.H. y F.P.
16

41




JURISDICCIÓN 52

**MINISTERIO DE AGROINDUSTRIA**

---

M.H. y F.P.
16

4



I - GASTOS

GASTOS POR FINALIDADES Y FUNCIONES

FIN	FUN	DENOMINACIÓN	IMPORTE
1		<b>ADMINISTRACION GUBERNAMENTAL</b>	<b>1.449.856.637</b>
1	3	Dirección Superior Ejecutiva	1.449.856.637
4		<b>SERVICIOS ECONOMICOS</b>	<b>4.952.281.336</b>
4	5	Agricultura	4.952.281.336
		<b>SUBTOTAL</b>	<b>6.402.137.973</b>
		Gastos Figurativos	2.161.151.346
<b>TOTAL</b>			<b>8.563.289.319</b>

FUENTES DE FINANCIAMIENTO

F. de F.	INCISO	DENOMINACIÓN	IMPORTE
11		<b>Tesoro Nacional</b>	<b>6.704.082.319</b>
11	1	Gastos en Personal	1.526.118.973
11	2	Bienes de Consumo	37.126.000
11	3	Servicios No Personales	192.500.000
11	4	Bienes de Uso	7.740.000
11	5	Transferencias	2.942.871.000
11	9	Gastos Figurativos	1.997.726.346
13		<b>Recursos con Afectación Específica</b>	<b>225.519.000</b>
13	2	Bienes de Consumo	2.539.000
13	3	Servicios No Personales	15.481.000
13	5	Transferencias	176.831.000
13	9	Gastos Figurativos	30.668.000
21		<b>Transferencias Externas</b>	<b>36.800.000</b>
21	2	Bienes de Consumo	23.000
21	3	Servicios No Personales	2.275.000
21	4	Bienes de Uso	3.100.000
21	5	Transferencias	31.402.000
22		<b>Crédito Externo</b>	<b>1.596.888.000</b>
22	2	Bienes de Consumo	2.125.000
22	3	Servicios No Personales	98.265.000
22	4	Bienes de Uso	346.685.000
22	5	Transferencias	1.017.056.000
22	9	Gastos Figurativos	132.757.000
<b>TOTAL</b>			<b>8.563.289.319</b>

M.H. y F.P.  
16



CLASIFICACIÓN ECONÓMICA

CÓDIGO	DENOMINACIÓN	IMPORTE
<b>2100</b>	<b>Gastos Corrientes</b>	<b>7.622.647.319</b>
2120	Gastos de Consumo	1.876.002.973
2121	Remuneraciones	1.526.118.973
2122	Bienes y Servicios	348.554.000
2123	Impuestos Indirectos	1.330.000
2150	Impuestos Directos	450.000
2170	Transferencias Corrientes	3.818.413.000
2171	Al Sector Privado	1.414.909.275
2172	Al Sector Público	2.403.503.725
2180	Gastos Figurativos para Transacciones Corrientes	1.927.781.346
2181	A la Administración Nacional	1.927.781.346
<b>2200</b>	<b>Gastos de Capital</b>	<b>940.642.000</b>
2210	Inversión Real Directa	357.525.000
2211	Formación Bruta de Capital Fijo	356.825.000
2214	Activos Intangibles	700.000
2220	Transferencias de Capital	349.747.000
2221	Al Sector Privado	202.747.000
2222	Al Sector Público	147.000.000
2240	Gastos Figurativos para Transacciones de Capital	233.370.000
2241	A la Administración Nacional	233.370.000
<b>TOTAL</b>		<b>8.563.289.319</b>

M.H. y F.P.  
16

4



II - RECURSOS

RECURSOS POR RUBROS

TIPO	CLASE	CONCEPTO	SERVICIO CEDENTE	DENOMINACIÓN	IMPORTE
12				<b>Ingresos No Tributarios</b>	<b>225.519.000</b>
12	1			Tasas	110.766.326
12	1	9		Otras	110.766.326
12	9			Otros	114.752.674
12	9	2		Especificados	114.752.674
17				<b>Transferencias Corrientes</b>	<b>33.700.000</b>
17	6			Del Sector Externo	33.700.000
17	6	2		De Organismos Internacionales	33.700.000
22				<b>Transferencias de Capital</b>	<b>3.100.000</b>
22	6			Del Sector Externo	3.100.000
22	6	2		De Organismos Internacionales	3.100.000
<b>TOTAL</b>					<b>262.319.000</b>

M.H. y F.P.  
16

4





III - APERTURAS PROGRAMÁTICAS

LISTADO DE PROGRAMAS Y CATEGORÍAS EQUIVALENTES

CÓDIGO	DENOMINACIÓN	UNIDAD EJECUTORA	CRÉDITO	RECURSOS HUMANOS	
				CARGOS	HS. DE CÁTEDRA
01	Actividades Centrales		1.449.856.637	509	0
02	Actividades Comunes a los Programas 36 y 38		142.236.983	34	0
36	Formulación de Políticas de los Sectores Agropecuario y Pesquero	Ministerio de Agroindustria	1.970.263.419	452	0
38	Programa Federal de Reconversión Productiva y Apoyo a la Actividad Ganadera	Ministerio de Agroindustria	326.385.823	79	0
39	Formulación de Políticas de Agricultura Familiar	Ministerio de Agroindustria	335.348.654	39	0
40	Formulación de Políticas de Desarrollo Rural	Ministerio de Agroindustria	575.205.907	39	0
41	Programa de Servicios Agrícolas Provinciales - PROSAP (BID, BIRF y CAF)	Ministerio de Agroindustria	645.018.000	0	0
42	Articulación de Relaciones Institucionales y Comunicacionales	Ministerio de Agroindustria	867.056.224	127	0
43	Administración y Control Comercial Agropecuario	Ministerio de Agroindustria	90.766.326	0	0
99	Erogaciones Figurativas		2.161.151.346	0	0
	<b>TOTAL</b>		<b>8.563.289.319</b>	<b>1.279</b>	<b>0</b>

M.H. y F.P.
16

4



CATEGORÍA 01  
ACTIVIDADES CENTRALES

Servicio Administrativo Financiero  
363

DISTRIBUCIÓN DE LÍMITES DEL GASTO

ASIGNACIÓN DE CRÉDITOS DE LA CATEGORÍA 01

SUBPR	PROY	FIN	F.F.	INC	PPAL	PAR	SPAR	ECON	MON	DENOMINACIÓN	IMPORTE
0	0	1								ADMINISTRACION GUBERNAMENTAL	1.449.856.637
0	0	1	11							Tesoro Nacional	1.449.856.637
0	0	1	11	1						<b>Gastos en Personal</b>	<b>943.362.637</b>
0	0	1	11	1	1					Personal Permanente	148.854.315
0	0	1	11	1	1	1				Retribución del Cargo	70.897.760
0	0	1	11	1	1	1		21		Gastos Corrientes	70.897.760
0	0	1	11	1	1	1		21	1	Moneda Nacional	70.897.760
0	0	1	11	1	1	3				Retribuciones que no hacen al Cargo	27.952.671
0	0	1	11	1	1	3		21		Gastos Corrientes	27.952.671
0	0	1	11	1	1	3		21	1	Moneda Nacional	27.952.671
0	0	1	11	1	1	4				Sueldo Anual Complementario	8.237.535
0	0	1	11	1	1	4		21		Gastos Corrientes	8.237.535
0	0	1	11	1	1	4		21	1	Moneda Nacional	8.237.535
0	0	1	11	1	1	6				Contribuciones Patronales	41.283.073
0	0	1	11	1	1	6		21		Gastos Corrientes	41.283.073
0	0	1	11	1	1	6		21	1	Moneda Nacional	41.283.073
0	0	1	11	1	1	7				Complementos	483.276
0	0	1	11	1	1	7		21		Gastos Corrientes	483.276
0	0	1	11	1	1	7		21	1	Moneda Nacional	483.276
0	0	1	11	1	2					Personal Temporario	2.406.953
0	0	1	11	1	2	1				Retribuciones del Cargo	1.088.963
0	0	1	11	1	2	1		21		Gastos Corrientes	1.088.963
0	0	1	11	1	2	1		21	1	Moneda Nacional	1.088.963
0	0	1	11	1	2	2				Retribuciones que no hacen al Cargo	964.596
0	0	1	11	1	2	2		21		Gastos Corrientes	964.596
0	0	1	11	1	2	2		21	1	Moneda Nacional	964.596
0	0	1	11	1	2	3				Sueldo Anual Complementario	171.129
0	0	1	11	1	2	3		21		Gastos Corrientes	171.129
0	0	1	11	1	2	3		21	1	Moneda Nacional	171.129
0	0	1	11	1	2	6				Complementos	182.265
0	0	1	11	1	2	6		21		Gastos Corrientes	182.265

M.H. y F.P.  
16

DISTRIBUCIÓN DE LÍMITES DEL GASTO

ASIGNACIÓN DE CRÉDITOS DE LA CATEGORÍA 01



SUBPR	PROY	FIN	F.F.	INC	PPAL	PAR	SPAR	ECON	MON	DENOMINACIÓN	IMPORTE
0	0	1	11	1	2	6		21	1	Moneda Nacional	182.265
0	0	1	11	1	3					Servicios Extraordinarios	30.789.200
0	0	1	11	1	3	1				Retribuciones Extraordinarias	22.920.000
0	0	1	11	1	3	1		21		Gastos Corrientes	22.920.000
0	0	1	11	1	3	1		21	1	Moneda Nacional	22.920.000
0	0	1	11	1	3	2				Sueldo Anual Complementario	1.910.000
0	0	1	11	1	3	2		21		Gastos Corrientes	1.910.000
0	0	1	11	1	3	2		21	1	Moneda Nacional	1.910.000
0	0	1	11	1	3	3				Contribuciones Patronales	5.959.200
0	0	1	11	1	3	3		21		Gastos Corrientes	5.959.200
0	0	1	11	1	3	3		21	1	Moneda Nacional	5.959.200
0	0	1	11	1	6					Beneficios y Compensaciones	54.100.556
0	0	1	11	1	6			21		Gastos Corrientes	54.100.556
0	0	1	11	1	6			21	1	Moneda Nacional	54.100.556
0	0	1	11	1	7					Gabinete de autoridades superiores	4.226.825
0	0	1	11	1	7			21		Gastos Corrientes	4.226.825
0	0	1	11	1	7			21	1	Moneda Nacional	4.226.825
0	0	1	11	1	8					Personal contratado	702.984.788
0	0	1	11	1	8	1				Retribuciones por contratos	473.320.353
0	0	1	11	1	8	1		21		Gastos Corrientes	473.320.353
0	0	1	11	1	8	1		21	1	Moneda Nacional	473.320.353
0	0	1	11	1	8	2				Adicionales al contrato	70.853.578
0	0	1	11	1	8	2		21		Gastos Corrientes	70.853.578
0	0	1	11	1	8	2		21	1	Moneda Nacional	70.853.578
0	0	1	11	1	8	3				Sueldo anual complementario	45.347.827
0	0	1	11	1	8	3		21		Gastos Corrientes	45.347.827
0	0	1	11	1	8	3		21	1	Moneda Nacional	45.347.827
0	0	1	11	1	8	7				Contratos especiales	113.463.030
0	0	1	11	1	8	7		21		Gastos Corrientes	113.463.030
0	0	1	11	1	8	7		21	1	Moneda Nacional	113.463.030
0	0	1	11	2						<b>Bienes de Consumo</b>	<b>26.000.000</b>
0	0	1	11	2				21		Gastos Corrientes	26.000.000
0	0	1	11	2				21	1	Moneda Nacional	26.000.000
0	0	1	11	3						<b>Servicios No Personales</b>	<b>130.000.000</b>
0	0	1	11	3	1					Servicios Básicos	16.410.000
0	0	1	11	3	1			21		Gastos Corrientes	16.410.000
0	0	1	11	3	1			21	1	Moneda Nacional	16.410.000
0	0	1	11	3	2					Alquileres y Derechos	12.820.000
0	0	1	11	3	2			21		Gastos Corrientes	12.820.000
0	0	1	11	3	2			21	1	Moneda Nacional	12.820.000
0	0	1	11	3	3					Mantenimiento, Reparación y Limpieza	30.000.000
0	0	1	11	3	3			21		Gastos Corrientes	30.000.000
0	0	1	11	3	3			21	1	Moneda Nacional	30.000.000
0	0	1	11	3	4					Servicios Técnicos y Profesionales	20.340.200
0	0	1	11	3	4			21		Gastos Corrientes	20.340.200
0	0	1	11	3	4			21	1	Moneda Nacional	20.340.200

M.H. y F.P.  
16

4

DISTRIBUCIÓN DE LÍMITES DEL GASTO

ASIGNACIÓN DE CRÉDITOS DE LA CATEGORÍA 01



SUBPR	PROY	FIN	F.F.	INC	PPAL	PAR	SPAR	ECON	MON	DENOMINACIÓN	IMPORTE
0	0	1	11	3	5					Servicios Comerciales y Financieros	7.900.000
0	0	1	11	3	5			21		Gastos Corrientes	7.900.000
0	0	1	11	3	5			21	1	Moneda Nacional	7.900.000
0	0	1	11	3	7					Pasajes y Viáticos	18.920.000
0	0	1	11	3	7			21		Gastos Corrientes	18.920.000
0	0	1	11	3	7			21	1	Moneda Nacional	18.920.000
0	0	1	11	3	8					Impuestos, Derechos, Tasas y Juicios	1.820.000
0	0	1	11	3	8			21		Gastos Corrientes	1.820.000
0	0	1	11	3	8			21	1	Moneda Nacional	1.820.000
0	0	1	11	3	9					Otros Servicios	21.789.800
0	0	1	11	3	9			21		Gastos Corrientes	21.789.800
0	0	1	11	3	9			21	1	Moneda Nacional	21.789.800
0	0	1	11	4						<b>Bienes de Uso</b>	<b>6.000.000</b>
0	0	1	11	4	3					Maquinaria y Equipo	5.200.000
0	0	1	11	4	3			22		Gastos de Capital	5.200.000
0	0	1	11	4	3			22	1	Moneda Nacional	5.200.000
0	0	1	11	4	5					Libros, Revistas y Otros Elementos Coleccionables	100.000
0	0	1	11	4	5			22		Gastos de Capital	100.000
0	0	1	11	4	5			22	1	Moneda Nacional	100.000
0	0	1	11	4	8					Activos Intangibles	700.000
0	0	1	11	4	8			22		Gastos de Capital	700.000
0	0	1	11	4	8			22	1	Moneda Nacional	700.000
0	0	1	11	5						<b>Transferencias</b>	<b>344.494.000</b>
0	0	1	11	5	1					Transf. al Sector Privado para Financiar Gastos Corrientes	175.670.000
0	0	1	11	5	1	3				Becas	1.160.000
0	0	1	11	5	1	3		21		Gastos Corrientes	1.160.000
0	0	1	11	5	1	3		21	1	Moneda Nacional	1.160.000
0	0	1	11	5	1	6				Transf. para Activ. Científicas o Académicas	141.375.000
0	0	1	11	5	1	6		21		Gastos Corrientes	141.375.000
0	0	1	11	5	1	6		21	1	Moneda Nacional	141.375.000
0	0	1	11	5	1	7				Transf. a Otras Instituc. Culturales y Soc. S/Fines de Lucro	14.030.000
0	0	1	11	5	1	7		21		Gastos Corrientes	14.030.000
0	0	1	11	5	1	7		21	1	Moneda Nacional	14.030.000
0	0	1	11	5	1	8				Transferencias a Cooperativas	19.105.000
0	0	1	11	5	1	8		21		Gastos Corrientes	19.105.000
0	0	1	11	5	1	8		21	1	Moneda Nacional	19.105.000
0	0	1	11	5	7					Transf. a Inst. Prov. y Mun. para Fin. Gastos Corrientes	168.824.000
0	0	1	11	5	7	1				Transferencias a Gobiernos Provinciales	82.300.000
0	0	1	11	5	7	1		21		Gastos Corrientes	82.300.000
0	0	1	11	5	7	1		21	1	Moneda Nacional	82.300.000
0	0	1	11	5	7	6				Transferencias a Gobiernos Municipales	86.524.000
0	0	1	11	5	7	6		21		Gastos Corrientes	86.524.000
0	0	1	11	5	7	6		21	1	Moneda Nacional	86.524.000

M.H. y F.P.  
16

4

DISTRIBUCIÓN DE LÍMITES DEL GASTO

ASIGNACIÓN DE CRÉDITOS DE LA CATEGORÍA 01



S U B P R	P R O Y	F I N	F. F.	I N C	P P A L	P P A R	SPAR	E C O N	M O N	DENOMINACIÓN	IMPORTE
-----------------------	------------------	-------------	----------	-------------	------------------	------------------	------	------------------	-------------	--------------	---------

TOTAL

1.449.856.637

M.H. y F.P.
16

*[Handwritten signature]*



DETALLE DE TRANSFERENCIAS (PARTIDAS INDICATIVAS)

ASIGNACIÓN DE CRÉDITOS DE LA CATEGORIA 01

SUBPR	PROY	ACTOR	FIN	FUN	F.F.	INC	PPAL	PAR	SPAR	UGEO	DENOMINACION	IMPORTE
0	0	1									<b>Conducción y Dirección Superior</b>	<b>170.010.000</b>
0	0	1	1								ADMINISTRACION GUBERNAMENTAL	170.010.000
0	0	1	1	3							Dirección Superior Ejecutiva	170.010.000
0	0	1	1	3	11						Tesoro Nacional	170.010.000
0	0	1	1	3	11	5					<b>Transferencias</b>	<b>170.010.000</b>
0	0	1	1	3	11	5	1				Transf. al Sector Privado para Financiar Gastos Corrientes	50.000.000
0	0	1	1	3	11	5	1	6			Transf. para Activ. Científicas o Académicas	30.000.000
0	0	1	1	3	11	5	1	6	9999		Sin discriminar	30.000.000
0	0	1	1	3	11	5	1	6	9999	2	Ciudad Autónoma de Buenos Aires	30.000.000
0	0	1	1	3	11	5	1	7			Transf. a Otras Instituc. Culturales y Soc. S/Fines de Lucro	10.000.000
0	0	1	1	3	11	5	1	7	9999		Sin discriminar	10.000.000
0	0	1	1	3	11	5	1	7	9999	2	Ciudad Autónoma de Buenos Aires	10.000.000
0	0	1	1	3	11	5	1	8			Transferencias a Cooperativas	10.000.000
0	0	1	1	3	11	5	1	8	9999		Sin discriminar	10.000.000
0	0	1	1	3	11	5	1	8	9999	2	Ciudad Autónoma de Buenos Aires	10.000.000
0	0	1	1	3	11	5	7				Transf. a Inst. Prov. y Mun. para Fin. Gastos Corrientes	120.010.000
0	0	1	1	3	11	5	7	1			Transferencias a Gobiernos Provinciales	60.000.000
0	0	1	1	3	11	5	7	1	3001		Administración Central Provincial	60.000.000
0	0	1	1	3	11	5	7	1	3001	96	Interprovincial	60.000.000
0	0	1	1	3	11	5	7	6			Transferencias a Gobiernos Municipales	60.010.000
0	0	1	1	3	11	5	7	6	9999		Sin discriminar	60.010.000
0	0	1	1	3	11	5	7	6	9999	96	Interprovincial	60.010.000
0	0	2									<b>Coordinación de Servicios Técnicos y Administrativos</b>	<b>112.604.000</b>
0	0	2	1								ADMINISTRACION GUBERNAMENTAL	112.604.000
0	0	2	1	3							Dirección Superior Ejecutiva	112.604.000
0	0	2	1	3	11						Tesoro Nacional	112.604.000
0	0	2	1	3	11	5					<b>Transferencias</b>	<b>112.604.000</b>
0	0	2	1	3	11	5	1				Transf. al Sector Privado para Financiar Gastos Corrientes	63.790.000
0	0	2	1	3	11	5	1	3			Becas	1.160.000
0	0	2	1	3	11	5	1	3			2 Ciudad Autónoma de Buenos Aires	1.160.000
0	0	2	1	3	11	5	1	6			Transf. para Activ. Científicas o Académicas	49.495.000
0	0	2	1	3	11	5	1	6	9999		Sin discriminar	49.495.000
0	0	2	1	3	11	5	1	6	9999	2	Ciudad Autónoma de Buenos Aires	49.495.000

M.H. y F.P.  
16

4



DETALLE DE TRANSFERENCIAS (PARTIDAS INDICATIVAS)

ASIGNACIÓN DE CRÉDITOS DE LA CATEGORIA 01

SUBPR	PROY	ACTOR	FIN	FUN	F.F.	INC	PPAL	PAR	SPAR	UGEO	DENOMINACIÓN	IMPORTE
0	0	2	1	3	11	5	1	7			Transf. a Otras Instituc. Culturales y Soc. S/Fines de Lucro	4.030.000
0	0	2	1	3	11	5	1	7	9999		Sin discriminar	4.030.000
0	0	2	1	3	11	5	1	7	9999	2	Ciudad Autónoma de Buenos Aires	4.030.000
0	0	2	1	3	11	5	1	8			Transferencias a Cooperativas	9.105.000
0	0	2	1	3	11	5	1	8	9999		Sin discriminar	9.105.000
0	0	2	1	3	11	5	1	8	9999	2	Ciudad Autónoma de Buenos Aires	9.105.000
0	0	2	1	3	11	5	7				Transf. a Inst. Prov. y Mun. para Fin. Gastos Corrientes	48.814.000
0	0	2	1	3	11	5	7	1			Transferencias a Gobiernos Provinciales	22.300.000
0	0	2	1	3	11	5	7	1	3001		Administración Central Provincial	22.300.000
0	0	2	1	3	11	5	7	1	3001	96	Interprovincial	22.300.000
0	0	2	1	3	11	5	7	6			Transferencias a Gobiernos Municipales	26.514.000
0	0	2	1	3	11	5	7	6	9999		Sin discriminar	26.514.000
0	0	2	1	3	11	5	7	6	9999	96	Interprovincial	26.514.000
0	0	3									<b>Acciones de la Unidad Para el Cambio Rural (UCAR)</b>	<b>61.880.000</b>
0	0	3	1								ADMINISTRACION GUBERNAMENTAL	61.880.000
0	0	3	1	3							Dirección Superior Ejecutiva	61.880.000
0	0	3	1	3	11						Tesoro Nacional	61.880.000
0	0	3	1	3	11	5					<b>Transferencias</b>	<b>61.880.000</b>
0	0	3	1	3	11	5	1				Transf. al Sector Privado para Financiar Gastos Corrientes	61.880.000
0	0	3	1	3	11	5	1	6			Transf. para Activ. Científicas o Académicas	61.880.000
0	0	3	1	3	11	5	1	6	9999		Sin discriminar	61.880.000
0	0	3	1	3	11	5	1	6	9999	2	Ciudad Autónoma de Buenos Aires	61.880.000
<b>TOTAL</b>											<b>344.494.000</b>	

M.H. y F.P.  
16



**LISTADO DE ACTIVIDADES CENTRALES**

CÓDIGO	DENOMINACIÓN	UNIDAD EJECUTORA	CRÉDITO	RECURSOS HUMANOS	
				CARGOS	HS. DE CÁTEDRA
<b>Actividades:</b>					
01	Conducción y Dirección Superior	Ministerio de Agroindustria	1.123.071.423	106	0
02	Coordinación de Servicios Técnicos y Administrativos	Ministerio de Agroindustria	264.905.214	403	0
03	Acciones de la Unidad Para el Cambio Rural (UCAR)	Unidad para el Cambio Rural	61.880.000	0	0
<b>TOTAL:</b>			<b>1.449.856.637</b>	<b>509</b>	<b>0</b>

M.H. y F.P.
16

*H*





**RECURSOS HUMANOS DE LA CATEGORIA 01**

CARGO O CATEGORÍA	CANTIDAD DE	
	CARGOS	HS. DE CÁTEDRA

**Planta Permanente**

**AUTORIDADES SUPERIORES DEL PODER EJECUTIVO NACIONAL**

Ministro	1	0
Secretario	1	0
Subsecretario	5	0
<b>Subtotal Escalafón</b>	<b>7</b>	<b>0</b>

**Personal del Sistema Nacional de Empleo Público (SINEP)**

A	22	0
B	107	0
C	161	0
D	126	0
E	72	0
F	8	0
<b>Subtotal Escalafón</b>	<b>496</b>	<b>0</b>

**Planta Temporaria**

**FUNCIONARIOS FUERA DE NIVEL**

<div style="border: 1px solid black; padding: 5px; display: inline-block;"> <b>M.H. y F.P.</b>   <b>16</b> </div>	Auditor Interno	1	0
	Jefe de Gabinete del Ministerio de Agricultura, ganadería y pesc	1	0
	Coordinador General del Ministerio de Agricultura, ganadería y p	1	0
	Coordinador de Secretaría Privada del Ministerio de Agricultura,	1	0
	Coordinador Ejecutivo Técnico y Administrativo	2	0
<b>Subtotal Escalafón</b>	<b>6</b>	<b>0</b>	

**TOTAL DE LA CATEGORIA 01**

**509 0**



CATEGORIA 02

**ACTIVIDADES COMUNES A LOS PROGRAMAS 36 Y 38**

**UNIDAD EJECUTORA  
MINISTERIO DE AGROINDUSTRIA**

Servicio Administrativo Financiero  
**363**

**DISTRIBUCIÓN DE LÍMITES DEL GASTO**

**ASIGNACIÓN DE CRÉDITOS DE LA CATEGORIA 02**


SUBPR	PROY	FIN	F.F.	INC	PPAL	PAR	SPAR	ECON	MON	DENOMINACIÓN	IMPORTE
0	0	4								SERVICIOS ECONOMICOS	142.236.983
0	0	4	11							Tesoro Nacional	142.236.983
0	0	4	11	1						<b>Gastos en Personal</b>	<b>44.076.983</b>
0	0	4	11	1	1					Personal Permanente	12.276.155
0	0	4	11	1	1	1				Retribución del Cargo	5.232.873
0	0	4	11	1	1	1		21		Gastos Corrientes	5.232.873
0	0	4	11	1	1	1		21	1	Moneda Nacional	5.232.873
0	0	4	11	1	1	3				Retribuciones que no hacen al Cargo	3.854.405
0	0	4	11	1	1	3		21		Gastos Corrientes	3.854.405
0	0	4	11	1	1	3		21	1	Moneda Nacional	3.854.405
0	0	4	11	1	1	4				Sueldo Anual Complementario	757.273
0	0	4	11	1	1	4		21		Gastos Corrientes	757.273
0	0	4	11	1	1	4		21	1	Moneda Nacional	757.273
0	0	4	11	1	1	6				Contribuciones Patronales	2.431.604
0	0	4	11	1	1	6		21		Gastos Corrientes	2.431.604
0	0	4	11	1	1	6		21	1	Moneda Nacional	2.431.604
0	0	4	11	1	7					Gabinete de autoridades superiores	1.625.702
0	0	4	11	1	7			21		Gastos Corrientes	1.625.702
0	0	4	11	1	7			21	1	Moneda Nacional	1.625.702
0	0	4	11	1	8					Personal contratado	30.175.126
0	0	4	11	1	8	1				Retribuciones por contratos	27.853.963
0	0	4	11	1	8	1		21		Gastos Corrientes	27.853.963
0	0	4	11	1	8	1		21	1	Moneda Nacional	27.853.963
0	0	4	11	1	8	3				Sueldo anual complementario	2.321.163
0	0	4	11	1	8	3		21		Gastos Corrientes	2.321.163
0	0	4	11	1	8	3		21	1	Moneda Nacional	2.321.163

M.H. y F.P.  
16

41

DISTRIBUCIÓN DE LÍMITES DEL GASTO

ASIGNACIÓN DE CRÉDITOS DE LA CATEGORIA 02



S U B P R	P R O Y	F I N	F. F.	I N C	P P A L	P P A R	SPAR	E C O N	M O N	DENOMINACIÓN	IMPORTE
0	0	4	11	5						Transferencias	98.160.000
0	0	4	11	5	5					Transferencias a Otras Entidades del Sector Público Nacional	98.160.000
0	0	4	11	5	5	1				Transf.a Inst.Públicas Financ. p/Financiar Gastos Corrientes	98.160.000
0	0	4	11	5	5	1		21		Gastos Corrientes	98.160.000
0	0	4	11	5	5	1		21	1	Moneda Nacional	98.160.000
<b>TOTAL</b>											<b>142.236.983</b>

M.H. y F.P.  
16

4



DETALLE DE TRANSFERENCIAS (PARTIDAS INDICATIVAS)

ASIGNACIÓN DE CRÉDITOS DE LA CATEGORIA 02

SUBPR	PROY	ACTOBR	FIN	FUN	F.F.	INC	PPAL	PAR	SPAR	UGEO	DENOMINACION	IMPORTE
0	0	3									<b>Apoyo al Sector Rural mediante Bonificación de Tasas</b>	<b>98.160.000</b>
0	0	3	4								SERVICIOS ECONOMICOS	98.160.000
0	0	3	4	5							Agricultura	98.160.000
0	0	3	4	5	11						Tesoro Nacional	98.160.000
0	0	3	4	5	11	5					<b>Transferencias</b>	<b>98.160.000</b>
0	0	3	4	5	11	5	5				Transferencias a Otras Entidades del Sector Público Nacional	98.160.000
0	0	3	4	5	11	5	5	1			Transf.a Inst.Públicas Financ. p/Financiar Gastos Corrientes Sin discriminar	98.160.000
0	0	3	4	5	11	5	5	1	9999		Interprovincial	98.160.000
<b>TOTAL</b>												<b>98.160.000</b>

M.H. y F.P.  
16


4



**LISTADO DE ACTIVIDADES COMUNES**

CÓDIGO	DENOMINACIÓN	UNIDAD EJECUTORA	CRÉDITO	RECURSOS HUMANOS	
				CARGOS	HS. DE CÁTEDRA
<b>Actividades:</b>					
01	Actividades Comunes a los Programas de la Secretaría de Agricultura, Ganadería y Pesca	Ministerio de Agroindustria	44.076.983	34	0
03	Apoyo al Sector Rural mediante Bonificación de Tasas	Ministerio de Agroindustria	98.160.000	0	0
<b>TOTAL:</b>			<b>142.236.983</b>	<b>34</b>	<b>0</b>

M.H. y F.P.
16



**RECURSOS HUMANOS DE LA CATEGORIA 02**

CARGO O CATEGORÍA	CANTIDAD DE	
	CARGOS	HS. DE CÁTEDRA

**Planta Permanente**

**AUTORIDADES SUPERIORES DEL PODER EJECUTIVO NACIONAL**

Secretario	1	0
<b>Subtotal Escalafón</b>	<b>1</b>	<b>0</b>

**Personal del Sistema Nacional de Empleo Público (SINEP)**

A	2	0
B	5	0
C	17	0
D	5	0
E	1	0
F	3	0
<b>Subtotal Escalafón</b>	<b>33</b>	<b>0</b>

<b>TOTAL DE LA CATEGORIA 02</b>	<b>34</b>	<b>0</b>
---------------------------------	-----------	----------

M.H. y F.P.
16



PROGRAMA 36

# FORMULACIÓN DE POLÍTICAS DE LOS SECTORES AGROPECUARIO Y PESQUERO

UNIDAD EJECUTORA  
MINISTERIO DE AGROINDUSTRIA

Servicio Administrativo Financiero  
363

## DISTRIBUCIÓN DE LÍMITES DEL GASTO

### ASIGNACIÓN DE CRÉDITOS DEL PROGRAMA 36

SUBPR	PROY	FIN	F.F.	INC	PPAL	PAR	SPAR	ECON	MON	DENOMINACION	IMPORTE
0	0	4								SERVICIOS ECONOMICOS	1.823.458.419
0	0	4	11							Tesoro Nacional	1.070.282.745
0	0	4	11	1						<b>Gastos en Personal</b>	<b>255.032.963</b>
0	0	4	11	1	1					Personal Permanente	135.774.745
0	0	4	11	1	1	1				Retribución del Cargo	67.505.691
0	0	4	11	1	1	1		21		Gastos Corrientes	67.505.691
0	0	4	11	1	1	1		21	1	Moneda Nacional	67.505.691
0	0	4	11	1	1	3				Retribuciones que no hacen al Cargo	35.123.093
0	0	4	11	1	1	3		21		Gastos Corrientes	35.123.093
0	0	4	11	1	1	3		21	1	Moneda Nacional	35.123.093
0	0	4	11	1	1	4				Sueldo Anual Complementario	8.552.398
0	0	4	11	1	1	4		21		Gastos Corrientes	8.552.398
0	0	4	11	1	1	4		21	1	Moneda Nacional	8.552.398
0	0	4	11	1	1	6				Contribuciones Patronales	6.633.961
0	0	4	11	1	1	6		21		Gastos Corrientes	6.633.961
0	0	4	11	1	1	6		21	1	Moneda Nacional	6.633.961
0	0	4	11	1	1	7				Complementos	17.959.602
0	0	4	11	1	1	7		21		Gastos Corrientes	17.959.602
0	0	4	11	1	1	7		21	1	Moneda Nacional	17.959.602
0	0	4	11	1	2					Personal Temporario	1.106.787
0	0	4	11	1	2	1				Retribuciones del Cargo	763.878
0	0	4	11	1	2	1		21		Gastos Corrientes	763.878
0	0	4	11	1	2	1		21	1	Moneda Nacional	763.878
0	0	4	11	1	2	2				Retribuciones que no hacen al Cargo	257.772

M.H. y F.P.  
16

41

DISTRIBUCIÓN DE LÍMITES DEL GASTO

ASIGNACIÓN DE CRÉDITOS DEL PROGRAMA 36



SUBPR	PROY	FIN	F.F.	INC	PPAL	PAR	SPAR	ECON	MON	DENOMINACIÓN	IMPORTE
0	0	4	11	1	2	2			21	Gastos Corrientes	257.772
0	0	4	11	1	2	2			21	1 Moneda Nacional	257.772
0	0	4	11	1	2	3				Sueldo Anual Complementario	85.137
0	0	4	11	1	2	3			21	Gastos Corrientes	85.137
0	0	4	11	1	2	3			21	1 Moneda Nacional	85.137
0	0	4	11	1	3					Servicios Extraordinarios	91.167.401
0	0	4	11	1	3	1				Retribuciones Extraordinarias	67.866.552
0	0	4	11	1	3	1			21	Gastos Corrientes	67.866.552
0	0	4	11	1	3	1			21	1 Moneda Nacional	67.866.552
0	0	4	11	1	3	2				Sueldo Anual Complementario	5.655.546
0	0	4	11	1	3	2			21	Gastos Corrientes	5.655.546
0	0	4	11	1	3	2			21	1 Moneda Nacional	5.655.546
0	0	4	11	1	3	3				Contribuciones Patronales	17.645.303
0	0	4	11	1	3	3			21	Gastos Corrientes	17.645.303
0	0	4	11	1	3	3			21	1 Moneda Nacional	17.645.303
0	0	4	11	1	7					Gabinete de autoridades superiores	3.901.684
0	0	4	11	1	7				21	Gastos Corrientes	3.901.684
0	0	4	11	1	7				21	1 Moneda Nacional	3.901.684
0	0	4	11	1	8					Personal contratado	23.082.346
0	0	4	11	1	8	1				Retribuciones por contratos	21.306.781
0	0	4	11	1	8	1			21	Gastos Corrientes	21.306.781
0	0	4	11	1	8	1			21	1 Moneda Nacional	21.306.781
0	0	4	11	1	8	3				Sueldo anual complementario	1.775.565
0	0	4	11	1	8	3			21	Gastos Corrientes	1.775.565
0	0	4	11	1	8	3			21	1 Moneda Nacional	1.775.565
0	0	4	11	2						<b>Bienes de Consumo</b>	<b>3.609.782</b>
0	0	4	11	2					21	Gastos Corrientes	3.609.782
0	0	4	11	2					21	1 Moneda Nacional	3.609.782
0	0	4	11	3						<b>Servicios No Personales</b>	<b>21.000.000</b>
0	0	4	11	3	1					Servicios Básicos	2.000.000
0	0	4	11	3	1				21	Gastos Corrientes	2.000.000
0	0	4	11	3	1				21	1 Moneda Nacional	2.000.000
0	0	4	11	3	2					Alquileres y Derechos	1.604.845
0	0	4	11	3	2				21	Gastos Corrientes	1.604.845
0	0	4	11	3	2				21	1 Moneda Nacional	1.604.845
0	0	4	11	3	3					Mantenimiento, Reparación y Limpieza	1.530.000
0	0	4	11	3	3				21	Gastos Corrientes	1.530.000
0	0	4	11	3	3				21	1 Moneda Nacional	1.530.000
0	0	4	11	3	4					Servicios Técnicos y Profesionales	5.415.155
0	0	4	11	3	4				21	Gastos Corrientes	5.415.155
0	0	4	11	3	4				21	1 Moneda Nacional	5.415.155
0	0	4	11	3	5					Servicios Comerciales y Financieros	900.000
0	0	4	11	3	5				21	Gastos Corrientes	900.000
0	0	4	11	3	5				21	1 Moneda Nacional	900.000
0	0	4	11	3	7					Pasajes y Viáticos	8.100.000
0	0	4	11	3	7				21	Gastos Corrientes	8.100.000

M.H. y F.P.  
16

H



DISTRIBUCIÓN DE LÍMITES DEL GASTO

ASIGNACIÓN DE CRÉDITOS DEL PROGRAMA 36




SUBPR	PROY	FIN	F.F.	INC	PPAL	PAR	SPAR	ECON	MON	DENOMINACIÓN	IMPORTE
0	0	4	11	3	7			21	1	Moneda Nacional	8.100.000
0	0	4	11	3	8					Impuestos, Derechos, Tasas y Juicios	650.000
0	0	4	11	3	8			21		Gastos Corrientes	650.000
0	0	4	11	3	8			21	1	Moneda Nacional	650.000
0	0	4	11	3	9					Otros Servicios	800.000
0	0	4	11	3	9			21		Gastos Corrientes	800.000
0	0	4	11	3	9			21	1	Moneda Nacional	800.000
0	0	4	11	4						<b>Bienes de Uso</b>	<b>1.500.000</b>
0	0	4	11	4	3					Maquinaria y Equipo	1.500.000
0	0	4	11	4	3			22		Gastos de Capital	1.500.000
0	0	4	11	4	3			22	1	Moneda Nacional	1.500.000
0	0	4	11	5						<b>Transferencias</b>	<b>789.140.000</b>
0	0	4	11	5	1					Transf. al Sector Privado para Financiar	208.608.000
0	0	4	11	5	1	6				Gastos Corrientes	
0	0	4	11	5	1	6		21		Transf. para Activ. Científicas o Académicas	59.390.000
0	0	4	11	5	1	6		21		Gastos Corrientes	59.390.000
0	0	4	11	5	1	7		21	1	Moneda Nacional	59.390.000
0	0	4	11	5	1	7				Transf. a Otras Instituc. Culturales y Soc.	12.154.000
0	0	4	11	5	1	7		21		S/Fines de Lucro	
0	0	4	11	5	1	7		21		Gastos Corrientes	12.154.000
0	0	4	11	5	1	7		21	1	Moneda Nacional	12.154.000
0	0	4	11	5	1	8				Transferencias a Cooperativas	7.154.000
0	0	4	11	5	1	8		21		Gastos Corrientes	7.154.000
0	0	4	11	5	1	8		21	1	Moneda Nacional	7.154.000
0	0	4	11	5	1	9				Transferencias a Empresas Privadas	129.910.000
0	0	4	11	5	1	9		21		Gastos Corrientes	129.910.000
0	0	4	11	5	1	9		21	1	Moneda Nacional	129.910.000
0	0	4	11	5	5					Transferencias a Otras Entidades del Sector Público Nacional	89.154.000
0	0	4	11	5	5	1				Transf. a Inst. Públicas Financ. p/Financiar	9.154.000
0	0	4	11	5	5	1		21		Gastos Corrientes	9.154.000
0	0	4	11	5	5	1		21	1	Moneda Nacional	9.154.000
0	0	4	11	5	5	4				Transf. a Fondos Fiduc. y Otros Entes del SPnF p/Fin. Gs. Ctes	80.000.000
0	0	4	11	5	5	4		21		Gastos Corrientes	80.000.000
0	0	4	11	5	5	4		21	1	Moneda Nacional	80.000.000
0	0	4	11	5	6					Transferencias a Universidades Nacionales	5.577.000
0	0	4	11	5	6	1				Transferencias a Univ. Nac. p/financiar	5.577.000
0	0	4	11	5	6	1		21		Gastos Corrientes	5.577.000
0	0	4	11	5	6	1		21	1	Moneda Nacional	5.577.000
0	0	4	11	5	7					Transf. a Inst. Prov. y Mun. para Fin. Gastos Corrientes	485.801.000
0	0	4	11	5	7	1				Transferencias a Gobiernos Provinciales	300.461.000
0	0	4	11	5	7	1		21		Gastos Corrientes	300.461.000
0	0	4	11	5	7	1		21	1	Moneda Nacional	300.461.000
0	0	4	11	5	7	6				Transferencias a Gobiernos Municipales	185.340.000
0	0	4	11	5	7	6		21		Gastos Corrientes	185.340.000
0	0	4	11	5	7	6		21	1	Moneda Nacional	185.340.000

M.H. y F.P.  
16

4

DISTRIBUCIÓN DE LÍMITES DEL GASTO

ASIGNACIÓN DE CRÉDITOS DEL PROGRAMA 36



SUBPR	PROY	FIN	F.F.	INC	PPAL	PAR	SPAR	ECON	MON	DENOMINACION	IMPORTE
0	0	4	13							Recursos con Afectación Especifica	104.084.674
0	0	4	13	2						<b>Bienes de Consumo</b>	<b>1.738.531</b>
0	0	4	13	2				21		Gastos Corrientes	1.738.531
0	0	4	13	2				21	1	Moneda Nacional	1.738.531
0	0	4	13	3						<b>Servicios No Personales</b>	<b>5.389.257</b>
0	0	4	13	3	1					Servicios Básicos	438.092
0	0	4	13	3	1			21		Gastos Corrientes	438.092
0	0	4	13	3	1			21	1	Moneda Nacional	438.092
0	0	4	13	3	2					Alquileres y Derechos	75.007
0	0	4	13	3	2			21		Gastos Corrientes	75.007
0	0	4	13	3	2			21	1	Moneda Nacional	75.007
0	0	4	13	3	3					Mantenimiento, Reparación y Limpieza	1.666.437
0	0	4	13	3	3			21		Gastos Corrientes	1.666.437
0	0	4	13	3	3			21	1	Moneda Nacional	1.666.437
0	0	4	13	3	4					Servicios Técnicos y Profesionales	679.840
0	0	4	13	3	4			21		Gastos Corrientes	679.840
0	0	4	13	3	4			21	1	Moneda Nacional	679.840
0	0	4	13	3	5					Servicios Comerciales y Financieros	225.020
0	0	4	13	3	5			21		Gastos Corrientes	225.020
0	0	4	13	3	5			21	1	Moneda Nacional	225.020
0	0	4	13	3	7					Pasajes y Viáticos	2.217.199
0	0	4	13	3	7			21		Gastos Corrientes	2.217.199
0	0	4	13	3	7			21	1	Moneda Nacional	2.217.199
0	0	4	13	3	9					Otros Servicios	87.662
0	0	4	13	3	9			21		Gastos Corrientes	87.662
0	0	4	13	3	9			21	1	Moneda Nacional	87.662
0	0	4	13	5						<b>Transferencias</b>	<b>96.956.886</b>
0	0	4	13	5	1					Transf. al Sector Privado para Financiar Gastos Corrientes	73.143.886
0	0	4	13	5	1	6				Transf. para Activ. Científicas o Académicas	72.929.886
0	0	4	13	5	1	6		21		Gastos Corrientes	72.929.886
0	0	4	13	5	1	6		21	1	Moneda Nacional	72.929.886
0	0	4	13	5	1	7				Transf. a Otras Instituc. Culturales y Soc. S/Fines de Lucro	80.000
0	0	4	13	5	1	7		21		Gastos Corrientes	80.000
0	0	4	13	5	1	7		21	1	Moneda Nacional	80.000
0	0	4	13	5	1	9				Transferencias a Empresas Privadas	134.000
0	0	4	13	5	1	9		21		Gastos Corrientes	134.000
0	0	4	13	5	1	9		21	1	Moneda Nacional	134.000
0	0	4	13	5	7					Transf. a Inst. Prov. y Mun. para Fin. Gastos Corrientes	23.813.000
0	0	4	13	5	7	1				Transferencias a Gobiernos Provinciales	23.813.000
0	0	4	13	5	7	1		21		Gastos Corrientes	23.813.000
0	0	4	13	5	7	1		21	1	Moneda Nacional	23.813.000
0	0	4	21							Transferencias Externas	36.800.000
0	0	4	21	2						<b>Bienes de Consumo</b>	<b>23.000</b>
0	0	4	21	2				21		Gastos Corrientes	23.000

M.H. y F.P.  
16

Handwritten signature or mark.



DISTRIBUCIÓN DE LÍMITES DEL GASTO

ASIGNACIÓN DE CRÉDITOS DEL PROGRAMA 36

SUBPR	PROY	FIN	F.F.	INC	PPAL	PAR	SPAR	ECON	MON	DENOMINACIÓN	IMPORTE
0	0	4	21	2				21	1	Moneda Nacional	23.000
<b>0</b>	<b>0</b>	<b>4</b>	<b>21</b>	<b>3</b>						<b>Servicios No Personales</b>	<b>2.275.000</b>
0	0	4	21	3	4					Servicios Técnicos y Profesionales	1.843.093
0	0	4	21	3	4			21		Gastos Corrientes	1.843.093
0	0	4	21	3	4			21	1	Moneda Nacional	1.843.093
0	0	4	21	3	5					Servicios Comerciales y Financieros	246.407
0	0	4	21	3	5			21		Gastos Corrientes	246.407
0	0	4	21	3	5			21	1	Moneda Nacional	246.407
0	0	4	21	3	7					Pasajes y Viáticos	185.500
0	0	4	21	3	7			21		Gastos Corrientes	185.500
0	0	4	21	3	7			21	1	Moneda Nacional	185.500
<b>0</b>	<b>0</b>	<b>4</b>	<b>21</b>	<b>4</b>						<b>Bienes de Uso</b>	<b>3.100.000</b>
0	0	4	21	4	3					Maquinaria y Equipo	3.100.000
0	0	4	21	4	3			22		Gastos de Capital	3.100.000
0	0	4	21	4	3			22	1	Moneda Nacional	3.100.000
<b>0</b>	<b>0</b>	<b>4</b>	<b>21</b>	<b>5</b>						<b>Transferencias</b>	<b>31.402.000</b>
0	0	4	21	5	1					Transf. al Sector Privado para Financiar	31.402.000
0	0	4	21	5	1	6				Gastos Corrientes	31.402.000
0	0	4	21	5	1	6		21		Transf. para Activ. Científicas o Académicas	31.402.000
0	0	4	21	5	1	6		21	1	Moneda Nacional	31.402.000
0	0	4	22							Crédito Externo	612.291.000
<b>0</b>	<b>0</b>	<b>4</b>	<b>22</b>	<b>2</b>						<b>Bienes de Consumo</b>	<b>1.035.000</b>
0	0	4	22	2				21		Gastos Corrientes	1.035.000
0	0	4	22	2				21	1	Moneda Nacional	1.035.000
<b>0</b>	<b>0</b>	<b>4</b>	<b>22</b>	<b>3</b>						<b>Servicios No Personales</b>	<b>31.433.117</b>
0	0	4	22	3	4					Servicios Técnicos y Profesionales	26.953.117
0	0	4	22	3	4			21		Gastos Corrientes	26.953.117
0	0	4	22	3	4			21	1	Moneda Nacional	26.953.117
0	0	4	22	3	5					Servicios Comerciales y Financieros	450.000
0	0	4	22	3	5			21		Gastos Corrientes	450.000
0	0	4	22	3	5			21	1	Moneda Nacional	450.000
0	0	4	22	3	7					Pasajes y Viáticos	4.030.000
0	0	4	22	3	7			21		Gastos Corrientes	4.030.000
0	0	4	22	3	7			21	1	Moneda Nacional	4.030.000
<b>0</b>	<b>0</b>	<b>4</b>	<b>22</b>	<b>4</b>						<b>Bienes de Uso</b>	<b>123.001.594</b>
0	0	4	22	4	3					Maquinaria y Equipo	123.001.594
0	0	4	22	4	3			22		Gastos de Capital	123.001.594
0	0	4	22	4	3			22	1	Moneda Nacional	123.001.594
<b>0</b>	<b>0</b>	<b>4</b>	<b>22</b>	<b>5</b>						<b>Transferencias</b>	<b>456.821.289</b>
0	0	4	22	5	1					Transf. al Sector Privado para Financiar	112.186.581
0	0	4	22	5	1	6				Gastos Corrientes	104.891.192
0	0	4	22	5	1	6		21		Transf. para Activ. Científicas o Académicas	104.891.192
0	0	4	22	5	1	6		21	1	Moneda Nacional	104.891.192
0	0	4	22	5	1	7				Transf. a Otras Instituc. Culturales y Soc. S/Fines de Lucro	395.389

M.H. y F.P.  
16

DISTRIBUCIÓN DE LÍMITES DEL GASTO


ASIGNACIÓN DE CRÉDITOS DEL PROGRAMA 36



SUBPR	PROY	FIN	F.F.	INC	PPAL	PAR	SPAR	ECON	MON	DENOMINACIÓN	IMPORTE
0	0	4	22	5	1	7			21	Gastos Corrientes	395.389
0	0	4	22	5	1	7			21	1 Moneda Nacional	395.389
0	0	4	22	5	1	8				Transferencias a Cooperativas	4.400.000
0	0	4	22	5	1	8			21	Gastos Corrientes	4.400.000
0	0	4	22	5	1	8			21	1 Moneda Nacional	4.400.000
0	0	4	22	5	1	9				Transferencias a Empresas Privadas	2.500.000
0	0	4	22	5	1	9			21	Gastos Corrientes	2.500.000
0	0	4	22	5	1	9			21	1 Moneda Nacional	2.500.000
0	0	4	22	5	2					Transf. al Sector Privado para Financiar Gastos Capital	62.885.686
0	0	4	22	5	2	4				Transf. a Otras Inst. Cult. y Sociales sin Fines de Lucro	922.575
0	0	4	22	5	2	4			22	Gastos de Capital	922.575
0	0	4	22	5	2	4			22	1 Moneda Nacional	922.575
0	0	4	22	5	2	5				Transferencias a Cooperativas	15.000.000
0	0	4	22	5	2	5			22	Gastos de Capital	15.000.000
0	0	4	22	5	2	5			22	1 Moneda Nacional	15.000.000
0	0	4	22	5	2	6				Transferencias a Empresas Privadas	46.963.111
0	0	4	22	5	2	6			22	Gastos de Capital	46.963.111
0	0	4	22	5	2	6			22	1 Moneda Nacional	46.963.111
0	0	4	22	5	5					Transferencias a Otras Entidades del Sector Público Nacional	191.865.000
0	0	4	22	5	5	1				Transf. a Inst. Públicas Financ. p/Financiar Gastos Corrientes	191.865.000
0	0	4	22	5	5	1			21	Gastos Corrientes	191.865.000
0	0	4	22	5	5	1			21	1 Moneda Nacional	191.865.000
0	0	4	22	5	7					Transf. a Inst. Prov. y Mun. para Fin. Gastos Corrientes	89.884.022
0	0	4	22	5	7	1				Transferencias a Gobiernos Provinciales	89.884.022
0	0	4	22	5	7	1			21	Gastos Corrientes	89.884.022
0	0	4	22	5	7	1			21	1 Moneda Nacional	89.884.022
0	3									<b>Construcción de Centro de Capacitación</b>	<b>16.850.000</b>
0	3	4								SERVICIOS ECONOMICOS	16.850.000
0	3	4	22							Crédito Externo	16.850.000
0	3	4	22	4						<b>Bienes de Uso</b>	<b>16.850.000</b>
0	3	4	22	4	2					Construcciones	16.850.000
0	3	4	22	4	2				22	Gastos de Capital	16.850.000
0	3	4	22	4	2				22	1 Moneda Nacional	16.850.000
0	6									<b>Construcción de Centros de Capacitación y Transferencia de Tecnología</b>	<b>117.500.000</b>
0	6	4								SERVICIOS ECONOMICOS	117.500.000
0	6	4	22							Crédito Externo	117.500.000
0	6	4	22	4						<b>Bienes de Uso</b>	<b>117.500.000</b>
0	6	4	22	4	2					Construcciones	117.500.000

M.H. y F.P.  
16

4




DISTRIBUCIÓN DE LÍMITES DEL GASTO

ASIGNACIÓN DE CRÉDITOS DEL PROGRAMA 36

SUBPR	PROY	FIN	F.F.	INC	PPAL	PAR	SPAR	ECON	MON	DENOMINACIÓN	IMPORTE
0	6	4	22	4	2			22		Gastos de Capital	117.500.000
0	6	4	22	4	2			22	1	Moneda Nacional	117.500.000
0	7									<b>Mejoramiento de viveros</b>	<b>12.455.000</b>
0	7	4								SERVICIOS ECONÓMICOS	12.455.000
0	7	4	22							Crédito Externo	12.455.000
0	7	4	22	4						<b>Bienes de Uso</b>	<b>12.455.000</b>
0	7	4	22	4	2					Construcciones	12.455.000
0	7	4	22	4	2			22		Gastos de Capital	12.455.000
0	7	4	22	4	2			22	1	Moneda Nacional	12.455.000
<b>TOTAL</b>											<b>1.970.263.419</b>

M.H. y F.P.  
16



DETALLE DE TRANSFERENCIAS (PARTIDAS INDICATIVAS)

ASIGNACIÓN DE CRÉDITOS DEL PROGRAMA 36


SUBPR	PROY	ACTOBR	FIN	FUN	F.F.	INC	PPAL	PAR	SPAR	UGEO	DENOMINACION	IMPORTE
0	0	1									<b>Conducción y Dirección Superior</b>	<b>78.126.184</b>
0	0	1	4								SERVICIOS ECONOMICOS	78.126.184
0	0	1	4	5							Agricultura	78.126.184
0	0	1	4	5	11						Tesoro Nacional	65.000.000
0	0	1	4	5	11	5					<b>Transferencias</b>	<b>65.000.000</b>
0	0	1	4	5	11	5	1				Transf. al Sector Privado para Financiar Gastos Corrientes	9.000.000
0	0	1	4	5	11	5	1	6			Transf. para Activ. Científicas o Académicas	5.000.000
0	0	1	4	5	11	5	1	6	9999		Sin discriminar	5.000.000
0	0	1	4	5	11	5	1	6	9999	2	Ciudad Autónoma de Buenos Aires	5.000.000
0	0	1	4	5	11	5	1	7			Transf. a Otras Instituc. Culturales y Soc. S/Fines de Lucro	2.000.000
0	0	1	4	5	11	5	1	7	9999		Sin discriminar	2.000.000
0	0	1	4	5	11	5	1	7	9999	2	Ciudad Autónoma de Buenos Aires	2.000.000
0	0	1	4	5	11	5	1	8			Transferencias a Cooperativas	2.000.000
0	0	1	4	5	11	5	1	8	9999		Sin discriminar	2.000.000
0	0	1	4	5	11	5	1	8	9999	2	Ciudad Autónoma de Buenos Aires	2.000.000
0	0	1	4	5	11	5	6				Transferencias a Universidades Nacionales	1.000.000
0	0	1	4	5	11	5	6	1			Transferencias a Univ. Nac. p/financiar Gastos Corrientes	1.000.000
0	0	1	4	5	11	5	6	1	848		Universidades sin Discriminar	1.000.000
0	0	1	4	5	11	5	7		848	96	Interprovincial	1.000.000
0	0	1	4	5	11	5	7				Transf. a Inst. Prov. y Mun. para Fin. Gastos Corrientes	55.000.000
0	0	1	4	5	11	5	7	1			Transferencias a Gobiernos Provinciales	25.000.000
0	0	1	4	5	11	5	7	1	3001		Administración Central Provincial	25.000.000
0	0	1	4	5	11	5	7	1	3001	2	Ciudad Autónoma de Buenos Aires	25.000.000
0	0	1	4	5	11	5	7	6			Transferencias a Gobiernos Municipales	30.000.000
0	0	1	4	5	11	5	7	6	9999		Sin discriminar	30.000.000
0	0	1	4	5	11	5	7	6	9999	2	Ciudad Autónoma de Buenos Aires	30.000.000
0	0	1	4	5	13						Recursos con Afectación Específica	13.126.184
0	0	1	4	5	13	5					<b>Transferencias</b>	<b>13.126.184</b>
0	0	1	4	5	13	5	1				Transf. al Sector Privado para Financiar Gastos Corrientes	13.126.184
0	0	1	4	5	13	5	1	6			Transf. para Activ. Científicas o Académicas	13.126.184
0	0	1	4	5	13	5	1	6	9999		Sin discriminar	13.126.184
0	0	1	4	5	13	5	1	6	9999	2	Ciudad Autónoma de Buenos Aires	13.126.184
0	0	2									<b>Planificación de la Política Agropecuaria y Forestal</b>	<b>104.000.000</b>

M.H. y F.P.  
16

4

DETALLE DE TRANSFERENCIAS (PARTIDAS INDICATIVAS)

ASIGNACIÓN DE CRÉDITOS DEL PROGRAMA 36



SUBPR	PROY	ACTOR	FIN	FUN	F.F.	INC	PPAL	PAR	SPAR	UGEO	DENOMINACIÓN	IMPORTE
0	0	2	4								SERVICIOS ECONOMICOS	104.000.000
0	0	2	4	5							Agricultura	104.000.000
0	0	2	4	5	11						Tesoro Nacional	100.000.000
<b>0</b>	<b>0</b>	<b>2</b>	<b>4</b>	<b>5</b>	<b>11</b>	<b>5</b>					<b>Transferencias</b>	<b>100.000.000</b>
0	0	2	4	5	11	5	1				Transf. al Sector Privado para Financiar Gastos Corrientes	100.000.000
0	0	2	4	5	11	5	1	9			Transferencias a Empresas Privadas	100.000.000
0	0	2	4	5	11	5	1	9	2065		Régimen de Promoción Forestal y Cumplimiento Ley 25.080	100.000.000
0	0	2	4	5	11	5	1	9	2065	96	Interprovincial	100.000.000
0	0	2	4	5	13						Recursos con Afectación Específica	4.000.000
<b>0</b>	<b>0</b>	<b>2</b>	<b>4</b>	<b>5</b>	<b>13</b>	<b>5</b>					<b>Transferencias</b>	<b>4.000.000</b>
0	0	2	4	5	13	5	1				Transf. al Sector Privado para Financiar Gastos Corrientes	4.000.000
0	0	2	4	5	13	5	1	6			Transf. para Activ. Científicas o Académicas	3.786.000
0	0	2	4	5	13	5	1	6	9999		Sin discriminar	3.786.000
0	0	2	4	5	13	5	1	6	9999	2	Ciudad Autónoma de Buenos Aires	3.786.000
0	0	2	4	5	13	5	1	7			Transf. a Otras Instituc. Culturales y Soc. S/Fines de Lucro	80.000
0	0	2	4	5	13	5	1	7	9999		Sin discriminar	80.000
0	0	2	4	5	13	5	1	7	9999	2	Ciudad Autónoma de Buenos Aires	80.000
0	0	2	4	5	13	5	1	9			Transferencias a Empresas Privadas	134.000
0	0	2	4	5	13	5	1	9	9999		Sin Discriminar	134.000
0	0	2	4	5	13	5	1	9	9999	2	Ciudad Autónoma de Buenos Aires	134.000
0	0	5									<b>Administración y Coordinación de la Actividad Pesquera</b>	<b>79.830.702</b>
0	0	5	4								SERVICIOS ECONOMICOS	79.830.702
0	0	5	4	5							Agricultura	79.830.702
0	0	5	4	5	13						Recursos con Afectación Específica	79.830.702
<b>0</b>	<b>0</b>	<b>5</b>	<b>4</b>	<b>5</b>	<b>13</b>	<b>5</b>					<b>Transferencias</b>	<b>79.830.702</b>
0	0	5	4	5	13	5	1				Transf. al Sector Privado para Financiar Gastos Corrientes	56.017.702
0	0	5	4	5	13	5	1	6			Transf. para Activ. Científicas o Académicas	56.017.702
0	0	5	4	5	13	5	1	6	9999		Sin discriminar	56.017.702
0	0	5	4	5	13	5	1	6	9999	2	Ciudad Autónoma de Buenos Aires	56.017.702
0	0	5	4	5	13	5	7				Transf. a Inst. Prov. y Mun. para Fin. Gastos Corrientes	23.813.000
0	0	5	4	5	13	5	7	1			Transferencias a Gobiernos Provinciales	23.813.000
0	0	5	4	5	13	5	7	1	3001		Administración Central Provincial	23.813.000
0	0	5	4	5	13	5	7	1	3001	96	Interprovincial	23.813.000
0	0	6									<b>Promoción de las Actividades Agropecuarias Regionales</b>	<b>318.710.000</b>
0	0	6	4								SERVICIOS ECONOMICOS	318.710.000

M.H. y F.P.  
16

4



DETALLE DE TRANSFERENCIAS (PARTIDAS INDICATIVAS)

ASIGNACIÓN DE CRÉDITOS DEL PROGRAMA 36

SUBPR	PROY	ACTOBR	FIN	FUN	F.F.	INC	PPAL	PAR	SPAR	UGEO	DENOMINACIÓN	IMPORTE
0	0	6	4	5							Agricultura	318.710.000
0	0	6	4	5	11						Tesoro Nacional	318.710.000
<b>0</b>	<b>0</b>	<b>6</b>	<b>4</b>	<b>5</b>	<b>11</b>	<b>5</b>					<b>Transferencias</b>	<b>318.710.000</b>
0	0	6	4	5	11	5	1				Transf. al Sector Privado para Financiar Gastos Corrientes	40.308.000
0	0	6	4	5	11	5	1	6			Transf. para Activ. Científicas o Académicas	25.000.000
0	0	6	4	5	11	5	1	6	9999		Sin discriminar	25.000.000
0	0	6	4	5	11	5	1	6	9999	96	Interprovincial	25.000.000
0	0	6	4	5	11	5	1	7			Transf. a Otras Instituc. Culturales y Soc. S/Fines de Lucro	10.154.000
0	0	6	4	5	11	5	1	7	9999		Sin discriminar	10.154.000
0	0	6	4	5	11	5	1	7	9999	96	Interprovincial	10.154.000
0	0	6	4	5	11	5	1	8			Transferencias a Cooperativas	5.154.000
0	0	6	4	5	11	5	1	8	9999		Sin discriminar	5.154.000
0	0	6	4	5	11	5	1	8	9999	96	Interprovincial	5.154.000
0	0	6	4	5	11	5	5	5			Transferencias a Otras Entidades del Sector Público Nacional	9.154.000
0	0	6	4	5	11	5	5	1			Transf. a Inst. Públicas Financ. p/Financiar Gastos Corrientes	9.154.000
0	0	6	4	5	11	5	5	1	9999		Sin discriminar	9.154.000
0	0	6	4	5	11	5	6	6	9999	96	Interprovincial	9.154.000
0	0	6	4	5	11	5	6	1			Transferencias a Universidades Nacionales	4.577.000
0	0	6	4	5	11	5	6	1			Transferencias a Univ. Nac. p/financiar Gastos Corrientes	4.577.000
0	0	6	4	5	11	5	6	1	848		Universidades sin Discriminar	4.577.000
0	0	6	4	5	11	5	7	7	848	96	Interprovincial	4.577.000
0	0	6	4	5	11	5	7	1			Transf. a Inst. Prov. y Mun. para Fin. Gastos Corrientes	264.671.000
0	0	6	4	5	11	5	7	1			Transferencias a Gobiernos Provinciales	137.791.000
0	0	6	4	5	11	5	7	1	3001		Administración Central Provincial	137.791.000
0	0	6	4	5	11	5	7	6	3001	96	Interprovincial	137.791.000
0	0	6	4	5	11	5	7	6			Transferencias a Gobiernos Municipales	126.880.000
0	0	6	4	5	11	5	7	6	9999		Sin discriminar	126.880.000
0	0	6	4	5	11	5	7	6	9999	96	Interprovincial	126.880.000
0	0	13									<b>Desarrollo Forestal (BIRF 7520-0-AR y GEF TF N°090118)</b>	<b>5.600.191</b>
0	0	13	4								SERVICIOS ECONOMICOS	5.600.191
0	0	13	4	5							Agricultura	5.600.191
0	0	13	4	5	21						Transferencias Externas	3.600.191
<b>0</b>	<b>0</b>	<b>13</b>	<b>4</b>	<b>5</b>	<b>21</b>	<b>5</b>					<b>Transferencias</b>	<b>3.600.191</b>
0	0	13	4	5	21	5	1				Transf. al Sector Privado para Financiar Gastos Corrientes	3.600.191
0	0	13	4	5	21	5	1	6			Transf. para Activ. Científicas o Académicas	3.600.191
0	0	13	4	5	21	5	1	6	9999		Sin discriminar	3.600.191
0	0	13	4	5	21	5	1	6	9999	2	Ciudad Autónoma de Buenos Aires	3.600.191

M.H. y F.P.  
16





DETALLE DE TRANSFERENCIAS (PARTIDAS INDICATIVAS)

ASIGNACIÓN DE CRÉDITOS DEL PROGRAMA 36

SUBPR	PROY	ACTOBR	FIN	FUN	F.F.	INC	PPAL	PAR	SPAR	UGEO	DENOMINACIÓN	IMPORTE
0	0	13	4	5	22						Crédito Externo	2.000.000
0	0	13	4	5	22	5					<b>Transferencias</b>	<b>2.000.000</b>
0	0	13	4	5	22	5	1				Transf. al Sector Privado para Financiar Gastos Corrientes	2.000.000
0	0	13	4	5	22	5	1	6			Transf. para Activ. Científicas o Académicas	2.000.000
0	0	13	4	5	22	5	1	6	9999		Sin discriminar	2.000.000
0	0	13	4	5	22	5	1	6	9999	2	Ciudad Autónoma de Buenos Aires	2.000.000
0	0	24									<b>Apoyo a la Actividad Caprina (Ley N° 26.141)</b>	<b>29.910.000</b>
0	0	24	4								SERVICIOS ECONOMICOS	29.910.000
0	0	24	4	5							Agricultura	29.910.000
0	0	24	4	5	11						Tesoro Nacional	29.910.000
0	0	24	4	5	11	5					<b>Transferencias</b>	<b>29.910.000</b>
0	0	24	4	5	11	5	1				Transf. al Sector Privado para Financiar Gastos Corrientes	29.910.000
0	0	24	4	5	11	5	1	9			Transferencias a Empresas Privadas	29.910.000
0	0	24	4	5	11	5	1	9	2299		Recuperación, Fomento y Desarrollo de la Actividad Caprina -	29.910.000
0	0	24	4	5	11	5	1	9	2299	96	Interprovincial	29.910.000
0	0	25									<b>Régimen para la Recuperación de la Ganadería Ovina</b>	<b>80.000.000</b>
0	0	25	4								SERVICIOS ECONOMICOS	80.000.000
0	0	25	4	5							Agricultura	80.000.000
0	0	25	4	5	11						Tesoro Nacional	80.000.000
0	0	25	4	5	11	5					<b>Transferencias</b>	<b>80.000.000</b>
0	0	25	4	5	11	5	5				Transferencias a Otras Entidades del Sector Público Nacional	80.000.000
0	0	25	4	5	11	5	5	4			Transf. a Fondos Fiduc. y Otros Entes del SPNnF p/Fin. Gs. Ctes	80.000.000
0	0	25	4	5	11	5	5	4	968		Fondo Fiduciario de Promoción Ovina	80.000.000
0	0	25	4	5	11	5	5	4	968	96	Interprovincial	80.000.000
0	0	27									<b>Incremento de la Competitividad del Sector Azucarero en el NOA - CAF 7790</b>	<b>280.219.487</b>
0	0	27	4								SERVICIOS ECONOMICOS	280.219.487
0	0	27	4	5							Agricultura	280.219.487
0	0	27	4	5	11						Tesoro Nacional	9.500.000
0	0	27	4	5	11	5					<b>Transferencias</b>	<b>9.500.000</b>
0	0	27	4	5	11	5	1				Transf. al Sector Privado para Financiar Gastos Corrientes	9.500.000
0	0	27	4	5	11	5	1	6			Transf. para Activ. Científicas o Académicas	9.500.000

M.H. y F.P.  
16



DETALLE DE TRANSFERENCIAS (PARTIDAS INDICATIVAS)

ASIGNACIÓN DE CRÉDITOS DEL PROGRAMA 36

SUBPR	PROY	ACTOBR	FIN	FUN	F.F.	INC	PPAL	PAR	SPAR	UGEO	DENOMINACIÓN	IMPORTE
0	0	27	4	5	11	5	1	6	9999		Sin discriminar	9.500.000
0	0	27	4	5	11	5	1	6	9999	2	Ciudad Autónoma de Buenos Aires	9.500.000
0	0	27	4	5	22						Crédito Externo	270.719.487
<b>0</b>	<b>0</b>	<b>27</b>	<b>4</b>	<b>5</b>	<b>22</b>	<b>5</b>					<b>Transferencias</b>	<b>270.719.487</b>
0	0	27	4	5	22	5	1				Transf. al Sector Privado para Financiar Gastos Corrientes	53.269.406
0	0	27	4	5	22	5	1	6			Transf. para Activ. Científicas o Académicas	45.974.017
0	0	27	4	5	22	5	1	6	2009		ARGENINTA	18.978.984
0	0	27	4	5	22	5	1	6	2009	2	Ciudad Autónoma de Buenos Aires	18.978.984
0	0	27	4	5	22	5	1	6	9999		Sin discriminar	26.995.033
0	0	27	4	5	22	5	1	6	9999	2	Ciudad Autónoma de Buenos Aires	26.995.033
0	0	27	4	5	22	5	1	7			Transf. a Otras Instituc. Culturales y Soc. S/Fines de Lucro	395.389
0	0	27	4	5	22	5	1	7	9999		Sin discriminar	395.389
0	0	27	4	5	22	5	1	7	9999	2	Ciudad Autónoma de Buenos Aires	395.389
0	0	27	4	5	22	5	1	8			Transferencias a Cooperativas	4.400.000
0	0	27	4	5	22	5	1	8	9999		Sin discriminar	4.400.000
0	0	27	4	5	22	5	1	8	9999	2	Ciudad Autónoma de Buenos Aires	4.400.000
0	0	27	4	5	22	5	1	9			Transferencias a Empresas Privadas	2.500.000
0	0	27	4	5	22	5	1	9	9999		Sin Discriminar	2.500.000
0	0	27	4	5	22	5	1	9	9999	2	Ciudad Autónoma de Buenos Aires	2.500.000
0	0	27	4	5	22	5	2				Transf. al Sector Privado para Financiar Gastos Capital	17.444.976
0	0	27	4	5	22	5	2	4			Transf. a Otras Inst. Cult. y Sociales sin Fines de Lucro	922.575
0	0	27	4	5	22	5	2	4	9999		Sin discriminar	922.575
0	0	27	4	5	22	5	2	4	9999	2	Ciudad Autónoma de Buenos Aires	922.575
0	0	27	4	5	22	5	2	5			Transferencias a Cooperativas	15.000.000
0	0	27	4	5	22	5	2	5	9999		Otras	15.000.000
0	0	27	4	5	22	5	2	5	9999	2	Ciudad Autónoma de Buenos Aires	15.000.000
0	0	27	4	5	22	5	2	6			Transferencias a Empresas Privadas	1.522.401
0	0	27	4	5	22	5	2	6	9999		Sin discriminar	1.522.401
0	0	27	4	5	22	5	2	6	9999	2	Ciudad Autónoma de Buenos Aires	1.522.401
0	0	27	4	5	22	5	5				Transferencias a Otras Entidades del Sector Público Nacional	191.865.000
0	0	27	4	5	22	5	5	1			Transf. a Inst. Públicas Financ. p/Financiar Gastos Corrientes	191.865.000
0	0	27	4	5	22	5	5	1	9999		Sin discriminar	191.865.000
0	0	27	4	5	22	5	5	1	9999	2	Ciudad Autónoma de Buenos Aires	191.865.000
0	0	27	4	5	22	5	7				Transf. a Inst. Prov. y Mun. para Fin. Gastos Corrientes	8.140.105
0	0	27	4	5	22	5	7	1			Transferencias a Gobiernos Provinciales	8.140.105
0	0	27	4	5	22	5	7	1	3001		Administración Central Provincial	8.140.105
0	0	27	4	5	22	5	7	1	3001	2	Ciudad Autónoma de Buenos Aires	8.140.105
<b>0</b>	<b>0</b>	<b>28</b>									<b>Programa de Desarrollo Rural y Agricultura Familiar (PRODAF) - (BID 2740 OC/AR)</b>	<b>58.974.633</b>

M.H. y F.P.  
16

4

DETALLE DE TRANSFERENCIAS (PARTIDAS INDICATIVAS)

ASIGNACIÓN DE CRÉDITOS DEL PROGRAMA 36



SUBPR	PROY	ACTOBR	FIN	FUN	F.F.	INC	PPAL	PAR	SPAR	UGEO	DENOMINACIÓN	IMPORTE
0	0	28	4								SERVICIOS ECONOMICOS	58.974.633
0	0	28	4	5							Agricultura	58.974.633
0	0	28	4	5	11						Tesoro Nacional	7.000.000
0	0	28	4	5	11	5					<b>Transferencias</b>	<b>7.000.000</b>
0	0	28	4	5	11	5	1				Transf. al Sector Privado para Financiar Gastos Corrientes	7.000.000
0	0	28	4	5	11	5	1	6			Transf. para Activ. Cientificas o Académicas	7.000.000
0	0	28	4	5	11	5	1	6	9999		Sin discriminar	7.000.000
0	0	28	4	5	11	5	1	6	9999	2	Ciudad Autónoma de Buenos Aires	7.000.000
0	0	28	4	5	22						Crédito Externo	51.974.633
0	0	28	4	5	22	5					<b>Transferencias</b>	<b>51.974.633</b>
0	0	28	4	5	22	5	1				Transf. al Sector Privado para Financiar Gastos Corrientes	11.273.050
0	0	28	4	5	22	5	1	6			Transf. para Activ. Cientificas o Académicas	11.273.050
0	0	28	4	5	22	5	1	6	2009		ARGENINTA	6.745.794
0	0	28	4	5	22	5	1	6	2009	2	Ciudad Autónoma de Buenos Aires	6.745.794
0	0	28	4	5	22	5	1	6	9999		Sin discriminar	4.527.256
0	0	28	4	5	22	5	1	6	9999	2	Ciudad Autónoma de Buenos Aires	4.527.256
0	0	28	4	5	22	5	7				Transf. a Inst. Prov. y Mun. para Fin. Gastos Corrientes	40.701.583
0	0	28	4	5	22	5	7	1			Transferencias a Gobiernos Provinciales	40.701.583
0	0	28	4	5	22	5	7	1	3001		Administración Central Provincial	40.701.583
0	0	28	4	5	22	5	7	1	3001	2	Ciudad Autónoma de Buenos Aires	40.701.583
0	0	31									<b>Programa de Sustentabilidad y Competitividad Forestal (BID 2853/OC-AR)</b>	<b>135.126.949</b>
0	0	31	4								SERVICIOS ECONOMICOS	135.126.949
0	0	31	4	5							Agricultura	135.126.949
0	0	31	4	5	11						Tesoro Nacional	6.000.000
0	0	31	4	5	11	5					<b>Transferencias</b>	<b>6.000.000</b>
0	0	31	4	5	11	5	1				Transf. al Sector Privado para Financiar Gastos Corrientes	6.000.000
0	0	31	4	5	11	5	1	6			Transf. para Activ. Cientificas o Académicas	6.000.000
0	0	31	4	5	11	5	1	6	9999		Sin discriminar	6.000.000
0	0	31	4	5	11	5	1	6	9999	2	Ciudad Autónoma de Buenos Aires	6.000.000
0	0	31	4	5	22						Crédito Externo	129.126.949
0	0	31	4	5	22	5					<b>Transferencias</b>	<b>129.126.949</b>
0	0	31	4	5	22	5	1				Transf. al Sector Privado para Financiar Gastos Corrientes	42.643.905
0	0	31	4	5	22	5	1	6			Transf. para Activ. Cientificas o Académicas	42.643.905
0	0	31	4	5	22	5	1	6	2009		ARGENINTA	5.141.821
0	0	31	4	5	22	5	1	6	2009	2	Ciudad Autónoma de Buenos Aires	5.141.821
0	0	31	4	5	22	5	1	6	9999		Sin discriminar	37.502.084

M.H. y F.P.  
16

11



DETALLE DE TRANSFERENCIAS (PARTIDAS INDICATIVAS)

ASIGNACIÓN DE CRÉDITOS DEL PROGRAMA 36

SUBPR	PROY	ACTOBR	FIN	FUN	F.F.	INC	PPAL	PAR	SPAR	UGEO	DENOMINACIÓN	IMPORTE
0	0	31	4	5	22	5	1	6	9999	2	Ciudad Autónoma de Buenos Aires	37.502.084
0	0	31	4	5	22	5	2				Transf. al Sector Privado para Financiar Gastos Capital	45.440.710
0	0	31	4	5	22	5	2	6			Transferencias a Empresas Privadas	45.440.710
0	0	31	4	5	22	5	2	6	9999		Sin discriminar	45.440.710
0	0	31	4	5	22	5	2	6	9999	2	Ciudad Autónoma de Buenos Aires	45.440.710
0	0	31	4	5	22	5	7				Transf. a Inst. Prov. y Mun. para Fin. Gastos Corrientes	41.042.334
0	0	31	4	5	22	5	7	1			Transferencias a Gobiernos Provinciales	41.042.334
0	0	31	4	5	22	5	7	1	3001		Administración Central Provincial	41.042.334
0	0	31	4	5	22	5	7	1	3001	2	Ciudad Autónoma de Buenos Aires	41.042.334
0	0	32									<b>Programa Forestal No Maderable</b>	<b>1.460.000</b>
0	0	32	4								SERVICIOS ECONOMICOS	1.460.000
0	0	32	4	5							Agricultura	1.460.000
0	0	32	4	5	11						Tesoro Nacional	1.460.000
0	0	32	4	5	11	5					<b>Transferencias</b>	<b>1.460.000</b>
0	0	32	4	5	11	5	7				Transf. a Inst. Prov. y Mun. para Fin. Gastos Corrientes	1.460.000
0	0	32	4	5	11	5	7	6			Transferencias a Gobiernos Municipales	1.460.000
0	0	32	4	5	11	5	7	6	9999		Sin discriminar	1.460.000
0	0	32	4	5	11	5	7	6	9999	96	Interprovincial	1.460.000
0	0	33									<b>Acciones para Incrementar el Valor Agregado en las Cadenas Productivas Agroalimentarias y Agroenergéticas</b>	<b>4.670.000</b>
0	0	33	4								SERVICIOS ECONOMICOS	4.670.000
0	0	33	4	5							Agricultura	4.670.000
0	0	33	4	5	11						Tesoro Nacional	4.670.000
0	0	33	4	5	11	5					<b>Transferencias</b>	<b>4.670.000</b>
0	0	33	4	5	11	5	7				Transf. a Inst. Prov. y Mun. para Fin. Gastos Corrientes	4.670.000
0	0	33	4	5	11	5	7	1			Transferencias a Gobiernos Provinciales	2.670.000
0	0	33	4	5	11	5	7	1	3001		Administración Central Provincial	2.670.000
0	0	33	4	5	11	5	7	1	3001	96	Interprovincial	2.670.000
0	0	33	4	5	11	5	7	6			Transferencias a Gobiernos Municipales	2.000.000
0	0	33	4	5	11	5	7	6	9999		Sin discriminar	2.000.000
0	0	33	4	5	11	5	7	6	9999	96	Interprovincial	2.000.000
0	0	34									<b>Programa de Pesca y Acuicultura Sustentable - Convenio BID 3255/OC-AR</b>	<b>9.890.220</b>

M.H. y F.P.  
16

4



DETALLE DE TRANSFERENCIAS (PARTIDAS INDICATIVAS)

ASIGNACIÓN DE CRÉDITOS DEL PROGRAMA 36

SUBPR	PROY	ACTOBR	FIN	FUN	F.F.	INC	PPAL	PAR	SPAR	UGEO	DENOMINACIÓN	IMPORTE
0	0	34	4								SERVICIOS ECONOMICOS	9.890.220
0	0	34	4	5							Agricultura	9.890.220
0	0	34	4	5	11						Tesoro Nacional	6.890.000
<b>0</b>	<b>0</b>	<b>34</b>	<b>4</b>	<b>5</b>	<b>11</b>	<b>5</b>					<b>Transferencias</b>	<b>6.890.000</b>
0	0	34	4	5	11	5	1				Transf. al Sector Privado para Financiar Gastos Corrientes	6.890.000
0	0	34	4	5	11	5	1	6			Transf. para Activ. Cientificas o Académicas	6.890.000
0	0	34	4	5	11	5	1	6	9999		Sin discriminar	6.890.000
0	0	34	4	5	11	5	1	6	9999	2	Ciudad Autónoma de Buenos Aires	6.890.000
0	0	34	4	5	22						Crédito Externo	3.000.220
<b>0</b>	<b>0</b>	<b>34</b>	<b>4</b>	<b>5</b>	<b>22</b>	<b>5</b>					<b>Transferencias</b>	<b>3.000.220</b>
0	0	34	4	5	22	5	1				Transf. al Sector Privado para Financiar Gastos Corrientes	3.000.220
0	0	34	4	5	22	5	1	6			Transf. para Activ. Cientificas o Académicas	3.000.220
0	0	34	4	5	22	5	1	6	2009		ARGENINTA	3.000.220
0	0	34	4	5	22	5	1	6	2009	2	Ciudad Autónoma de Buenos Aires	3.000.220
<b>0</b>	<b>0</b>	<b>35</b>									<b>Apoyo al Sector Algodonero (Ley N° 26.060)</b>	<b>160.000.000</b>
0	0	35	4								SERVICIOS ECONOMICOS	160.000.000
0	0	35	4	5							Agricultura	160.000.000
0	0	35	4	5	11						Tesoro Nacional	160.000.000
<b>0</b>	<b>0</b>	<b>35</b>	<b>4</b>	<b>5</b>	<b>11</b>	<b>5</b>					<b>Transferencias</b>	<b>160.000.000</b>
0	0	35	4	5	11	5	7				Transf. a Inst. Prov. y Mun. para Fin. Gastos Corrientes	160.000.000
0	0	35	4	5	11	5	7	1			Transferencias a Gobiernos Provinciales	135.000.000
0	0	35	4	5	11	5	7	1	3001		Administración Central Provincial	135.000.000
0	0	35	4	5	11	5	7	1	3001	96	Interprovincial	135.000.000
0	0	35	4	5	11	5	7	6			Transferencias a Gobiernos Municipales	25.000.000
0	0	35	4	5	11	5	7	6	9999		Sin discriminar	25.000.000
0	0	35	4	5	11	5	7	6	9999	96	Interprovincial	25.000.000
<b>0</b>	<b>0</b>	<b>36</b>									<b>Aumento de la Capacidad de Adaptación y Creciente Resiliencia de la Agricultura Familiar del Noreste de Argentina (Donación Fondo de Adaptación)</b>	<b>27.801.809</b>
0	0	36	4								SERVICIOS ECONOMICOS	27.801.809
0	0	36	4	5							Agricultura	27.801.809
0	0	36	4	5	21						Transferencias Externas	27.801.809
<b>0</b>	<b>0</b>	<b>36</b>	<b>4</b>	<b>5</b>	<b>21</b>	<b>5</b>					<b>Transferencias</b>	<b>27.801.809</b>
0	0	36	4	5	21	5	1				Transf. al Sector Privado para Financiar Gastos Corrientes	27.801.809

M.H. y F.P.  
16

4



DETALLE DE TRANSFERENCIAS (PARTIDAS INDICATIVAS)

ASIGNACIÓN DE CRÉDITOS DEL PROGRAMA 36

SUBPR	PROY	ACTOBR	FIN	FUN	F.F.	INC	PPAL	PAR	SPAR	UGEO	DENOMINACIÓN	IMPORTE
0	0	36	4	5	21	5	1	6			Transf. para Activ. Científicas o Académicas	27.801.809
0	0	36	4	5	21	5	1	6	2009		ARGENTINA	19.801.809
0	0	36	4	5	21	5	1	6	2009	2	Ciudad Autónoma de Buenos Aires	19.801.809
0	0	36	4	5	21	5	1	6	9999		Sin discriminar	8.000.000
0	0	36	4	5	21	5	1	6	9999	2	Ciudad Autónoma de Buenos Aires	8.000.000
<b>TOTAL</b>												<b>1.374.320.175</b>


M.H. y F.P.  
16

21



**LISTADO DE ACTIVIDADES ESPECIFICAS  
Y PROYECTOS**

CÓDIGO	DENOMINACIÓN	UNIDAD EJECUTORA	CRÉDITO	RECURSOS HUMANOS	
				CARGOS	HS. DE CÁTEDRA
<b>Actividades:</b>					
01	Conducción y Dirección Superior	Ministerio de Agroindustria	173.582.604	52	0
02	Planificación de la Política Agropecuaria y Forestal	Ministerio de Agroindustria	217.459.525	259	0
04	Planificación de la Política del Sector Lechero	Ministerio de Agroindustria	28.827.040	15	0
05	Administración y Coordinación de la Actividad Pesquera	Ministerio de Agroindustria	130.358.250	126	0
06	Promoción de las Actividades Agropecuarias Regionales	Ministerio de Agroindustria	318.710.000	0	0
13	Desarrollo Forestal (BIRF 7520-0-AR y GEF TF N°090118)	Ministerio de Agroindustria	10.779.951	0	0
24	Apoyo a la Actividad Caprina (Ley N° 26.141)	Ministerio de Agroindustria	29.910.000	0	0
25	Régimen para la Recuperación de la Ganadería Ovina	Ministerio de Agroindustria	80.000.000	0	0
27	Incremento de la Competitividad del Sector Azucarero en el NOA - CAF 7790	Unidad para el Cambio Rural	325.386.000	0	0
28	Programa de Desarrollo Rural y Agricultura Familiar (PRODAF) - (BID 2740 OC/AR)	Unidad para el Cambio Rural	87.329.000	0	0
31	Programa de Sustentabilidad y Competitividad Forestal (BID 2853/OC-AR)	Unidad para el Cambio Rural	206.596.000	0	0
32	Programa Forestal No Maderable	Ministerio de Agroindustria	1.460.000	0	0




Handwritten signature or mark.



**LISTADO DE ACTIVIDADES ESPECIFICAS  
Y PROYECTOS**

CÓDIGO	DENOMINACIÓN	UNIDAD EJECUTORA	CRÉDITO	RECURSOS HUMANOS	
				CARGOS	HS. DE CÁTEDRA
33	Acciones para Incrementar el Valor Agregado en las Cadenas Productivas Agroalimentarias y Agroenergéticas	Ministerio de Agroindustria	4.670.000	0	0
34	Programa de Pesca y Acuicultura Sustentable - Convenio BID 3255/OC-AR	Ministerio de Agroindustria	19.620.000	0	0
35	Apoyo al Sector Algodonero (Ley N° 26.060)	Ministerio de Agroindustria	160.000.000	0	0
36	Aumento de la Capacidad de Adaptación y Creciente Resiliencia de la Agricultura Familiar del Noreste de Argentina (Donación Fondo de Adaptación)	Unidad para el Cambio Rural	28.770.049	0	0
<b>Proyectos:</b>					
03	Construcción de Centro de Capacitación	Unidad para el Cambio Rural	16.850.000	0	0
06	Construcción de Centros de Capacitación y Transferencia de Tecnología	Unidad para el Cambio Rural	117.500.000	0	0
07	Mejoramiento de viveros	Unidad para el Cambio Rural	12.455.000	0	0
<b>TOTAL:</b>			<b>1.970.263.419</b>	<b>452</b>	<b>0</b>



Handwritten signature or mark.





**RECURSOS HUMANOS DEL PROGRAMA 36**

CARGO O CATEGORÍA	CANTIDAD DE	
	CARGOS	HS. DE CÁTEDRA

**Planta Permanente**

**AUTORIDADES SUPERIORES DEL PODER EJECUTIVO NACIONAL**

Subsecretario	4	0
<b>Subtotal Escalafón</b>	<b>4</b>	<b>0</b>

**FUNCIONARIOS FUERA DE NIVEL**

Coordinador de Logística de las Misiones Comerciales Agroindustr	1	0
<b>Subtotal Escalafón</b>	<b>1</b>	<b>0</b>

**Personal del Sistema Nacional de Empleo Público (SINEP)**

A	20	0
B	132	0
C	168	0
D	51	0
E	65	0
F	7	0
<b>Subtotal Escalafón</b>	<b>443</b>	<b>0</b>

M.H. y F.P.
16

**Planta Temporaria**

**Personal del Sistema Nacional de Empleo Público (SINEP)**

B	4	0
<b>Subtotal Escalafón</b>	<b>4</b>	<b>0</b>

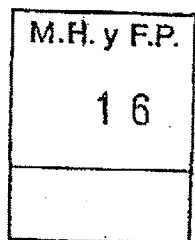
**TOTAL DEL PROGRAMA 36**

**452 0**



## LISTADO DE OBRAS

PROYECTO	CÓDIGO	DENOMINACIÓN	UNIDAD EJECUTORA	
3	51	Construcción de Centro de Capacitación	Unidad para el Cambio Rural	16.850.000
6	51	Construcción de Centro de Capacitación y Transferencia de Tecnología Universidad Nacional de Santiago del Estero - Provincia de Santiago del Estero	Unidad para el Cambio Rural	17.500.000
6	52	Construcción de Centro de Capacitación y Transferencia de Tecnología en la Universidad Nacional de La Plata - Provincia de Buenos Aires	Unidad para el Cambio Rural	17.500.000
6	53	Construcción de Centro de Capacitación y Transferencia de Tecnología Salta	Unidad para el Cambio Rural	30.000.000
6	54	Construcción Centro de Capacitación y Transferencia de Tecnología Mendoza	Unidad para el Cambio Rural	22.500.000
6	55	Construcción Centro de Capacitación y Transferencia de Tecnología Corrientes	Unidad para el Cambio Rural	7.500.000
6	56	Construcción Centro de Capacitación y Transferencia de Tecnología Río Negro	Unidad para el Cambio Rural	22.500.000
7	51	Readecuación Estación Forestal Parque Pereyra Iraola - Provincia de Buenos Aires	Unidad para el Cambio Rural	2.395.000
7	52	Readecuación Vivero CorFoNe - Provincia de Neuquén	Unidad para el Cambio Rural	950.000
7	53	Readecuación Vivero Arrayanal San Pedro - Provincia de Jujuy	Unidad para el Cambio Rural	755.000
7	54	Readecuación Vivero PAIDER - Provincia de Chubut	Unidad para el Cambio Rural	2.720.000
7	55	Readecuación Vivero Salta	Unidad para el Cambio Rural	3.235.000
7	56	Readecuación Vivero Río Hondo - Provincia de Santiago del Estero	Unidad para el Cambio Rural	2.400.000
TOTAL				146.805.000



4



DETALLE DE LOS PROYECTOS DE INVERSIÓN

AVANCE FÍSICO DE PROYECTOS/OBRAS

P R O G	S U B P R	P R O Y	PROYECTOS DE OBRA	% DE AVANCE FÍSICO						
				FECHA INICIO	FECHA TERMIN.	h/ 2015	2016	2017	2018	Resto
36	0	3	Construcción de Centro de Capacitación	01/01/2014	31/12/2016	59,00	41,00	0,00	0,00	0,00
36	0	6	Construcción de Centro de Capacitación y Transferencia de Tecnología Universidad Nacional de Santiago del Estero - Provincia de Santiago del Estero	12/08/2015	06/05/2018	38,00	6,00	20,00	36,00	0,00
36	0	6	Construcción de Centro de Capacitación y Transferencia de Tecnología en la Universidad Nacional de La Plata - Provincia de Buenos Aires	13/08/2015	09/05/2018	38,00	6,00	20,00	36,00	0,00
36	0	6	Construcción de Centro de Capacitación y Transferencia de Tecnología Salta	13/08/2015	09/05/2018	30,00	0,00	24,00	46,00	0,00
36	0	6	Construcción Centro de Capacitación y Transferencia de Tecnología Mendoza	01/01/2016	31/12/2018	0,00	0,00	35,00	65,00	0,00
36	0	6	Construcción Centro de Capacitación y Transferencia de Tecnología Corrientes	01/01/2016	31/12/2018	0,00	0,00	11,00	89,00	0,00
36	0	6	Construcción Centro de Capacitación y Transferencia de Tecnología Río Negro	01/01/2016	31/12/2018	0,00	0,00	35,00	65,00	0,00
36	0	7	Readecuación Estación Forestal Parque Pereyra Iraola - Provincia de Buenos Aires	20/05/2015	30/12/2016	38,00	62,00	0,00	0,00	0,00
36	0	7	Readecuación Vivero CorFoNe - Provincia de Neuquén	20/05/2015	30/12/2016	43,00	57,00	0,00	0,00	0,00
36	0	7	Readecuación Vivero Arrayanal San Pedro - Provincia de Jujuy	19/06/2015	30/12/2016	75,00	25,00	0,00	0,00	0,00
36	0	7	Readecuación Vivero PAIDER - Provincia de Chubut	20/05/2015	30/12/2018	28,00	0,00	25,00	47,00	0,00
36	0	7	Readecuación Vivero Salta	01/10/2015	30/05/2016	39,00	61,00	0,00	0,00	0,00
36	0	7	Readecuación Vivero Río Hondo - Provincia de Santiago del Estero	01/10/2015	30/05/2016	42,00	58,00	0,00	0,00	0,00

M.H. y F.P.

16



PROGRAMA FEDERAL DE RECONVERSIÓN PRODUCTIVA Y APOYO A LA ACTIVIDAD GANADERA

UNIDAD EJECUTORA  
MINISTERIO DE AGROINDUSTRIA

Servicio Administrativo Financiero  
363

DISTRIBUCIÓN DE LÍMITES DEL GASTO

ASIGNACIÓN DE CRÉDITOS DEL PROGRAMA 38

SUBPR	PROY	FIN	F.F.	INC	PPAL	PAR	SPAR	ECON	MON	DENOMINACIÓN	IMPORTE
0	0	4								SERVICIOS ECONOMICOS	326.385.823
0	0	4	11							Tesoro Nacional	326.385.823
0	0	4	11	1						<b>Gastos en Personal</b>	<b>64.235.823</b>
0	0	4	11	1	1					Personal Permanente	20.440.047
0	0	4	11	1	1	1				Retribución del Cargo	12.694.477
0	0	4	11	1	1	1		21		Gastos Corrientes	12.694.477
0	0	4	11	1	1	1		21	1	Moneda Nacional	12.694.477
0	0	4	11	1	1	3				Retribuciones que no hacen al Cargo	5.828.974
0	0	4	11	1	1	3		21		Gastos Corrientes	5.828.974
0	0	4	11	1	1	3		21	1	Moneda Nacional	5.828.974
0	0	4	11	1	1	4				Sueldo Anual Complementario	1.543.621
0	0	4	11	1	1	4		21		Gastos Corrientes	1.543.621
0	0	4	11	1	1	4		21	1	Moneda Nacional	1.543.621
0	0	4	11	1	1	7				Complementos	372.975
0	0	4	11	1	1	7		21		Gastos Corrientes	372.975
0	0	4	11	1	1	7		21	1	Moneda Nacional	372.975
0	0	4	11	1	3					Servicios Extraordinarios	28.634.794
0	0	4	11	1	3	1				Retribuciones Extraordinarias	21.316.224
0	0	4	11	1	3	1		21		Gastos Corrientes	21.316.224
0	0	4	11	1	3	1		21	1	Moneda Nacional	21.316.224
0	0	4	11	1	3	2				Sueldo Anual Complementario	1.776.352
0	0	4	11	1	3	2		21		Gastos Corrientes	1.776.352
0	0	4	11	1	3	2		21	1	Moneda Nacional	1.776.352
0	0	4	11	1	3	3				Contribuciones Patronales	5.542.218
0	0	4	11	1	3	3		21		Gastos Corrientes	5.542.218
0	0	4	11	1	3	3		21	1	Moneda Nacional	5.542.218
0	0	4	11	1	3	7				Gabinete de autoridades superiores	975.421

M.H. y F.P.  
16

DISTRIBUCIÓN DE LÍMITES DEL GASTO

ASIGNACIÓN DE CRÉDITOS DEL PROGRAMA 38



SUBPR	PROY	FIN	F.F.	INC	PPAL	PAR	SPAR	ECON	MON	DENOMINACIÓN	IMPORTE
0	0	4	11	1	7			21		Gastos Corrientes	975.421
0	0	4	11	1	7			21	1	Moneda Nacional	975.421
0	0	4	11	1	8					Personal contratado	14.185.561
0	0	4	11	1	8	1				Retribuciones por contratos	13.094.364
0	0	4	11	1	8	1		21		Gastos Corrientes	13.094.364
0	0	4	11	1	8	1		21	1	Moneda Nacional	13.094.364
0	0	4	11	1	8	3				Sueldo anual complementario	1.091.197
0	0	4	11	1	8	3		21		Gastos Corrientes	1.091.197
0	0	4	11	1	8	3		21	1	Moneda Nacional	1.091.197
0	0	4	11	3						<b>Servicios No Personales</b>	<b>1.500.000</b>
0	0	4	11	3	7					Pasajes y Viáticos	1.500.000
0	0	4	11	3	7			21		Gastos Corrientes	1.500.000
0	0	4	11	3	7			21	1	Moneda Nacional	1.500.000
0	0	4	11	5						<b>Transferencias</b>	<b>260.650.000</b>
0	0	4	11	5	1					Transf. al Sector Privado para Financiar	80.000.000
0	0	4	11	5	1	6				Gastos Corrientes	
0	0	4	11	5	1	6		21		Transf. para Activ. Científicas o Académicas	50.000.000
0	0	4	11	5	1	6		21		Gastos Corrientes	50.000.000
0	0	4	11	5	1	6		21	1	Moneda Nacional	50.000.000
0	0	4	11	5	1	7				Transf. a Otras Instituc. Culturales y Soc.	15.000.000
0	0	4	11	5	1	7		21		S/Fines de Lucro	
0	0	4	11	5	1	7		21		Gastos Corrientes	15.000.000
0	0	4	11	5	1	7		21	1	Moneda Nacional	15.000.000
0	0	4	11	5	1	8				Transferencias a Cooperativas	15.000.000
0	0	4	11	5	1	8		21		Gastos Corrientes	15.000.000
0	0	4	11	5	1	8		21	1	Moneda Nacional	15.000.000
0	0	4	11	5	5					Transferencias a Otras Entidades del Sector	25.000.000
0	0	4	11	5	5	1				Público Nacional	
0	0	4	11	5	5	1				Transf. a Inst. Públicas Financ. p/Financiar	25.000.000
0	0	4	11	5	5	1		21		Gastos Corrientes	
0	0	4	11	5	5	1		21	1	Moneda Nacional	25.000.000
0	0	4	11	5	7					Transf. a Inst. Prov. y Mun. para Fin. Gastos	155.650.000
0	0	4	11	5	7	1				Corrientes	
0	0	4	11	5	7	1				Transferencias a Gobiernos Provinciales	80.000.000
0	0	4	11	5	7	1		21		Gastos Corrientes	80.000.000
0	0	4	11	5	7	1		21	1	Moneda Nacional	80.000.000
0	0	4	11	5	7	6				Transferencias a Gobiernos Municipales	75.650.000
0	0	4	11	5	7	6		21		Gastos Corrientes	75.650.000
0	0	4	11	5	7	6		21	1	Moneda Nacional	75.650.000
<b>TOTAL</b>											<b>326.385.823</b>

M.H. y F.P.  
16



DETALLE DE TRANSFERENCIAS (PARTIDAS INDICATIVAS)

ASIGNACIÓN DE CRÉDITOS DEL PROGRAMA 38

SUBPR	PROY	ACTOR	FIN	FUN	F.F.	INC	PPAL	PAR	SPAR	UGEO	DENOMINACIÓN	IMPORTE
-------	------	-------	-----	-----	------	-----	------	-----	------	------	--------------	---------

0	0	1									<b>Programa Federal de Reconversión Productiva y Social</b>	<b>50.000.000</b>
0	0	1	4								SERVICIOS ECONOMICOS	50.000.000
0	0	1	4	5							Agricultura	50.000.000
0	0	1	4	5	11						Tesoro Nacional	50.000.000
0	0	1	4	5	11	5					<b>Transferencias</b>	<b>50.000.000</b>
0	0	1	4	5	11	5	1				Transf. al Sector Privado para Financiar Gastos Corrientes	50.000.000
0	0	1	4	5	11	5	1	6			Transf. para Activ. Científicas o Académicas	50.000.000
0	0	1	4	5	11	5	1	6	9999		Sin discriminar	50.000.000
0	0	1	4	5	11	5	1	6	9999	2	Ciudad Autónoma de Buenos Aires	50.000.000
0	0	2									<b>Apoyo a la Actividad Ganadera (Resolución MAGyP N° 24/2010)</b>	<b>210.650.000</b>
0	0	2	4								SERVICIOS ECONOMICOS	210.650.000
0	0	2	4	5							Agricultura	210.650.000
0	0	2	4	5	11						Tesoro Nacional	210.650.000
0	0	2	4	5	11	5					<b>Transferencias</b>	<b>210.650.000</b>
0	0	2	4	5	11	5	1				Transf. al Sector Privado para Financiar Gastos Corrientes	30.000.000
0	0	2	4	5	11	5	1	7			Transf. a Otras Instituc. Culturales y Soc. S/Fines de Lucro	15.000.000
0	0	2	4	5	11	5	1	7	9999		Sin discriminar	15.000.000
0	0	2	4	5	11	5	1	7	9999	96	Interprovincial	15.000.000
0	0	2	4	5	11	5	1	8			Transferencias a Cooperativas	15.000.000
0	0	2	4	5	11	5	1	8	9999		Sin discriminar	15.000.000
0	0	2	4	5	11	5	1	8	9999	96	Interprovincial	15.000.000
0	0	2	4	5	11	5	5				Transferencias a Otras Entidades del Sector Público Nacional	25.000.000
0	0	2	4	5	11	5	5	1			Transf. a Inst. Públicas Financ. p/Financiar Gastos Corrientes	25.000.000
0	0	2	4	5	11	5	5	1	9999		Sin discriminar	25.000.000
0	0	2	4	5	11	5	5	1	9999	96	Interprovincial	25.000.000
0	0	2	4	5	11	5	7				Transf. a Inst. Prov. y Mun. para Fin. Gastos Corrientes	155.650.000
0	0	2	4	5	11	5	7	1			Transferencias a Gobiernos Provinciales	80.000.000
0	0	2	4	5	11	5	7	1	3001		Administración Central Provincial	80.000.000
0	0	2	4	5	11	5	7	1	3001	96	Interprovincial	80.000.000
0	0	2	4	5	11	5	7	6			Transferencias a Gobiernos Municipales	75.650.000
0	0	2	4	5	11	5	7	6	9999		Sin discriminar	75.650.000
0	0	2	4	5	11	5	7	6	9999	96	Interprovincial	75.650.000

M.H. y F.P.  
16

4

DETALLE DE TRANSFERENCIAS (PARTIDAS INDICATIVAS)

ASIGNACIÓN DE CRÉDITOS DEL PROGRAMA 38



S U B P R	P R O Y	A C T O B R	F I N	F U N	F. F.	I N C	P P A L	P A R	S P A R	U G E O	DENOMINACIÓN	IMPORTE
-----------------------	------------------	----------------------------	-------------	-------------	----------	-------------	------------------	-------------	------------------	------------------	--------------	---------

TOTAL

260.650.000

M.H. y F.P.  
16




**LISTADO DE ACTIVIDADES ESPECIFICAS**

CÓDIGO	DENOMINACIÓN	UNIDAD EJECUTORA	CRÉDITO	RECURSOS HUMANOS	
				CARGOS	HS. DE CÁTEDRA
<b>Actividades:</b>					
01	Programa Federal de Reversión Productiva y Social	Ministerio de Agroindustria	115.735.823	79	0
02	Apoyo a la Actividad Ganadera (Resolución MAGyP N° 24/2010)	Ministerio de Agroindustria	210.650.000	0	0
<b>TOTAL:</b>			<b>326.385.823</b>	<b>79</b>	<b>0</b>

M.H. y F.P.  
16

4





**RECURSOS HUMANOS DEL PROGRAMA 38**

CARGO O CATEGORÍA	CANTIDAD DE	
	CARGOS	HS. DE CÁTEDRA

**Planta Permanente**

**AUTORIDADES SUPERIORES DEL PODER EJECUTIVO NACIONAL**

Subsecretario	1	0
<b>Subtotal Escalafón</b>	<b>1</b>	<b>0</b>

**Personal del Sistema Nacional de Empleo Público (SINEP)**

A	3	0
B	28	0
C	39	0
D	6	0
E	1	0
F	1	0
<b>Subtotal Escalafón</b>	<b>78</b>	<b>0</b>

<b>TOTAL DEL PROGRAMA 38</b>	<b>79</b>	<b>0</b>
------------------------------	-----------	----------

M.H. y F.P.
16

*(Handwritten signature)*



PROGRAMA 39

**FORMULACIÓN DE POLÍTICAS DE AGRICULTURA FAMILIAR**

**UNIDAD EJECUTORA  
MINISTERIO DE AGROINDUSTRIA**

**Servicio Administrativo Financiero  
363**

**DISTRIBUCIÓN DE LÍMITES DEL GASTO**

**ASIGNACIÓN DE CRÉDITOS DEL PROGRAMA 39**

SUBPR	PROY	FIN	F.F.	INC	PPAL	PAR	SPAR	ECON	MON	DENOMINACION	IMPORTE
0	0	4								SERVICIOS ECONOMICOS	335.348.654
0	0	4	11							Tesoro Nacional	335.348.654
0	0	4	11	1						<b>Gastos en Personal</b>	<b>59.381.509</b>
0	0	4	11	1	1					Personal Permanente	11.894.610
0	0	4	11	1	1	1				Retribución del Cargo	7.293.529
0	0	4	11	1	1	1		21		Gastos Corrientes	7.293.529
0	0	4	11	1	1	1		21	1	Moneda Nacional	7.293.529
0	0	4	11	1	1	3				Retribuciones que no hacen al Cargo	3.686.111
0	0	4	11	1	1	3		21		Gastos Corrientes	3.686.111
0	0	4	11	1	1	3		21	1	Moneda Nacional	3.686.111
0	0	4	11	1	1	4				Sueldo Anual Complementario	914.970
0	0	4	11	1	1	4		21		Gastos Corrientes	914.970
0	0	4	11	1	1	4		21	1	Moneda Nacional	914.970
0	0	4	11	1	3					Servicios Extraordinarios	26.759.200
0	0	4	11	1	3	1				Retribuciones Extraordinarias	19.920.000
0	0	4	11	1	3	1		21		Gastos Corrientes	19.920.000
0	0	4	11	1	3	1		21	1	Moneda Nacional	19.920.000
0	0	4	11	1	3	2				Sueldo Anual Complementario	1.660.000
0	0	4	11	1	3	2		21		Gastos Corrientes	1.660.000
0	0	4	11	1	3	2		21	1	Moneda Nacional	1.660.000
0	0	4	11	1	3	3				Contribuciones Patronales	5.179.200
0	0	4	11	1	3	3		21		Gastos Corrientes	5.179.200
0	0	4	11	1	3	3		21	1	Moneda Nacional	5.179.200
0	0	4	11	1	7					Gabinete de autoridades superiores	3.576.544
0	0	4	11	1	7			21		Gastos Corrientes	3.576.544
0	0	4	11	1	7			21	1	Moneda Nacional	3.576.544
0	0	4	11	1	8					Personal contratado	17.151.155

M.H. y F.P.  
16

4




DISTRIBUCIÓN DE LÍMITES DEL GASTO

ASIGNACIÓN DE CRÉDITOS DEL PROGRAMA 39

SUBPR	PROY	FIN	F.F.	INC	PA L	PAR	SPAR	ECON	MON	DENOMINACIÓN	IMPORTE
0	0	4	11	1	8	1				Retribuciones por contratos	15.831.836
0	0	4	11	1	8	1		21		Gastos Corrientes	15.831.836
0	0	4	11	1	8	1		21	1	Moneda Nacional	15.831.836
0	0	4	11	1	8	3				Sueldo anual complementario	1.319.319
0	0	4	11	1	8	3		21		Gastos Corrientes	1.319.319
0	0	4	11	1	8	3		21	1	Moneda Nacional	1.319.319
0	0	4	11	2						<b>Bienes de Consumo</b>	<b>1.357.145</b>
0	0	4	11	2				21		Gastos Corrientes	1.357.145
0	0	4	11	2				21	1	Moneda Nacional	1.357.145
0	0	4	11	3						<b>Servicios No Personales</b>	<b>12.000.000</b>
0	0	4	11	3	1					Servicios Básicos	950.000
0	0	4	11	3	1			21		Gastos Corrientes	950.000
0	0	4	11	3	1			21	1	Moneda Nacional	950.000
0	0	4	11	3	2					Alquileres y Derechos	1.503.812
0	0	4	11	3	2			21		Gastos Corrientes	1.503.812
0	0	4	11	3	2			21	1	Moneda Nacional	1.503.812
0	0	4	11	3	3					Mantenimiento, Reparación y Limpieza	1.100.000
0	0	4	11	3	3			21		Gastos Corrientes	1.100.000
0	0	4	11	3	3			21	1	Moneda Nacional	1.100.000
0	0	4	11	3	4					Servicios Técnicos y Profesionales	665.000
0	0	4	11	3	4			21		Gastos Corrientes	665.000
0	0	4	11	3	4			21	1	Moneda Nacional	665.000
0	0	4	11	3	5					Servicios Comerciales y Financieros	120.000
0	0	4	11	3	5			21		Gastos Corrientes	120.000
0	0	4	11	3	5			21	1	Moneda Nacional	120.000
0	0	4	11	3	7					Pasajes y Viáticos	7.041.188
0	0	4	11	3	7			21		Gastos Corrientes	7.041.188
0	0	4	11	3	7			21	1	Moneda Nacional	7.041.188
0	0	4	11	3	8					Impuestos, Derechos, Tasas y Juicios	20.000
0	0	4	11	3	8			21		Gastos Corrientes	20.000
0	0	4	11	3	8			21	1	Moneda Nacional	20.000
0	0	4	11	3	9					Otros Servicios	600.000
0	0	4	11	3	9			21		Gastos Corrientes	600.000
0	0	4	11	3	9			21	1	Moneda Nacional	600.000
0	0	4	11	4						<b>Bienes de Uso</b>	<b>80.000</b>
0	0	4	11	4	3					Maquinaria y Equipo	80.000
0	0	4	11	4	3			22		Gastos de Capital	80.000
0	0	4	11	4	3			22	1	Moneda Nacional	80.000
0	0	4	11	5						<b>Transferencias</b>	<b>262.530.000</b>
0	0	4	11	5	1					Transf. al Sector Privado para Financiar	242.000.000
0	0	4	11	5	1	4				Gastos Corrientes	
0	0	4	11	5	1	4				Ayudas Sociales a Personas	190.000.000
0	0	4	11	5	1	4		21		Gastos Corrientes	190.000.000
0	0	4	11	5	1	4		21	1	Moneda Nacional	190.000.000
0	0	4	11	5	1	6				Transf. para Activ. Científicas o Académicas	40.000.000
0	0	4	11	5	1	6		21		Gastos Corrientes	40.000.000

M.H. y F.P.  
16

4



DISTRIBUCIÓN DE LÍMITES DEL GASTO

ASIGNACIÓN DE CRÉDITOS DEL PROGRAMA 39

SUBPR	PROY	FIN	F.F.	INC	PPAL	PAR	SPAR	ECON	MON	DENOMINACION	IMPORTE
0	0	4	11	5	1	6		21	1	Moneda Nacional	40.000.000
0	0	4	11	5	1	7				Transf. a Otras Instituc. Culturales y Soc. S/Fines de Lucro	6.000.000
0	0	4	11	5	1	7		21		Gastos Corrientes	6.000.000
0	0	4	11	5	1	7		21	1	Moneda Nacional	6.000.000
0	0	4	11	5	1	8				Transferencias a Cooperativas	6.000.000
0	0	4	11	5	1	8		21		Gastos Corrientes	6.000.000
0	0	4	11	5	1	8		21	1	Moneda Nacional	6.000.000
0	0	4	11	5	7					Transf. a Inst. Prov. y Mun. para Fin. Gastos Corrientes	20.530.000
0	0	4	11	5	7	1				Transferencias a Gobiernos Provinciales	9.530.000
0	0	4	11	5	7	1		21		Gastos Corrientes	9.530.000
0	0	4	11	5	7	1		21	1	Moneda Nacional	9.530.000
0	0	4	11	5	7	6				Transferencias a Gobiernos Municipales	11.000.000
0	0	4	11	5	7	6		21		Gastos Corrientes	11.000.000
0	0	4	11	5	7	6		21	1	Moneda Nacional	11.000.000
<b>TOTAL</b>											<b>335.348.654</b>

M.H. y F.P.  
16

4



DETALLE DE TRANSFERENCIAS (PARTIDAS INDICATIVAS)

ASIGNACIÓN DE CRÉDITOS DEL PROGRAMA 39

SUBPR	PROY	ACTOBR	FIN	FUN	F.F.	INC	PPAL	PAR	SPAR	UGEO	DENOMINACIÓN	IMPORTE
0	0	1									<b>Conducción y Dirección Superior</b>	<b>3.000.000</b>
0	0	1	4								SERVICIOS ECONOMICOS	3.000.000
0	0	1	4	5							Agricultura	3.000.000
0	0	1	4	5	11						Tesoro Nacional	3.000.000
0	0	1	4	5	11	5					<b>Transferencias</b>	<b>3.000.000</b>
0	0	1	4	5	11	5	1				Transf. al Sector Privado para Financiar Gastos Corrientes	2.000.000
0	0	1	4	5	11	5	1	7			Transf. a Otras Instituc. Culturales y Soc. S/Fines de Lucro	1.000.000
0	0	1	4	5	11	5	1	7	9999		Sin discriminar	1.000.000
0	0	1	4	5	11	5	1	7	9999	2	Ciudad Autónoma de Buenos Aires	1.000.000
0	0	1	4	5	11	5	1	8			Transferencias a Cooperativas	1.000.000
0	0	1	4	5	11	5	1	8	9999		Sin discriminar	1.000.000
0	0	1	4	5	11	5	1	8	9999	96	Interprovincial	1.000.000
0	0	1	4	5	11	5	7				Transf. a Inst. Prov. y Mun. para Fin. Gastos Corrientes	1.000.000
0	0	1	4	5	11	5	7	6			Transferencias a Gobiernos Municipales	1.000.000
0	0	1	4	5	11	5	7	6	9999		Sin discriminar	1.000.000
0	0	1	4	5	11	5	7	6	9999	2	Ciudad Autónoma de Buenos Aires	1.000.000
0	0	2									<b>Programa de Inclusión y Desarrollo Rural (PIDER)</b>	<b>259.530.000</b>
0	0	2	4								SERVICIOS ECONOMICOS	259.530.000
0	0	2	4	5							Agricultura	259.530.000
0	0	2	4	5	11						Tesoro Nacional	259.530.000
0	0	2	4	5	11	5					<b>Transferencias</b>	<b>259.530.000</b>
0	0	2	4	5	11	5	1				Transf. al Sector Privado para Financiar Gastos Corrientes	240.000.000
0	0	2	4	5	11	5	1	4			Ayudas Sociales a Personas	190.000.000
0	0	2	4	5	11	5	1	4		96	Interprovincial	190.000.000
0	0	2	4	5	11	5	1	6			Transf. para Activ. Científicas o Académicas	40.000.000
0	0	2	4	5	11	5	1	6	9999		Sin discriminar	40.000.000
0	0	2	4	5	11	5	1	6	9999	96	Interprovincial	40.000.000
0	0	2	4	5	11	5	1	7			Transf. a Otras Instituc. Culturales y Soc. S/Fines de Lucro	5.000.000
0	0	2	4	5	11	5	1	7	9999		Sin discriminar	5.000.000
0	0	2	4	5	11	5	1	7	9999	96	Interprovincial	5.000.000
0	0	2	4	5	11	5	1	8			Transferencias a Cooperativas	5.000.000
0	0	2	4	5	11	5	1	8	9999		Sin discriminar	5.000.000
0	0	2	4	5	11	5	1	8	9999	96	Interprovincial	5.000.000
0	0	2	4	5	11	5	7				Transf. a Inst. Prov. y Mun. para Fin. Gastos Corrientes	19.530.000

M.H. y F.P.  
16

Handwritten signature or mark.



DETALLE DE TRANSFERENCIAS (PARTIDAS INDICATIVAS)

ASIGNACIÓN DE CRÉDITOS DEL PROGRAMA 39

SUBPR	PROY	ACTOBR	FIN	FUN	F.F.	INC	PPAL	PAR	SPAR	UGEO	DENOMINACIÓN	IMPORTE
0	0	2	4	5	11	5	7	1			Transferencias a Gobiernos Provinciales	9.530.000
0	0	2	4	5	11	5	7	1	3001		Administración Central Provincial	9.530.000
0	0	2	4	5	11	5	7	1	3001	96	Interprovincial	9.530.000
0	0	2	4	5	11	5	7	6			Transferencias a Gobiernos Municipales	10.000.000
0	0	2	4	5	11	5	7	6	9999		Sin discriminar	10.000.000
0	0	2	4	5	11	5	7	6	9999	96	Interprovincial	10.000.000
<b>TOTAL</b>												<b>262.530.000</b>

M.H. y F.P.  
16

4




**LISTADO DE ACTIVIDADES ESPECIFICAS**

CÓDIGO	DENOMINACIÓN	UNIDAD EJECUTORA	CRÉDITO	RECURSOS HUMANOS	
				CARGOS	HS. DE CÁTEDRA
<b>Actividades:</b>					
01	Conducción y Dirección Superior	Ministerio de Agroindustria	73.649.196	38	0
02	Programa de Inclusión y Desarrollo Rural (PIDER)	Ministerio de Agroindustria	261.699.458	1	0
<b>TOTAL:</b>			<b>335.348.654</b>	<b>39</b>	<b>0</b>

M.H. y F.P.
16

41



**RECURSOS HUMANOS DEL PROGRAMA 39**

CARGO O CATEGORÍA	CANTIDAD DE	
	CARGOS	HS. DE CÁTEDRA

**Planta Permanente**

**AUTORIDADES SUPERIORES DEL PODER EJECUTIVO NACIONAL**

Secretario	1	0
Subsecretario	2	0
<b>Subtotal Escalafón</b>	<b>3</b>	<b>0</b>

**Personal del Sistema Nacional de Empleo Público (SINEP)**

A	5	0
B	10	0
C	7	0
D	6	0
E	5	0
F	3	0
<b>Subtotal Escalafón</b>	<b>36</b>	<b>0</b>

<b>TOTAL DEL PROGRAMA 39</b>	<b>39</b>	<b>0</b>
------------------------------	-----------	----------

M.H. y F.P.
16

4





PROGRAMA 40

FORMULACIÓN DE POLÍTICAS DE DESARROLLO RURAL

UNIDAD EJECUTORA  
MINISTERIO DE AGROINDUSTRIA

Servicio Administrativo Financiero  
363

DISTRIBUCIÓN DE LÍMITES DEL GASTO

ASIGNACIÓN DE CRÉDITOS DEL PROGRAMA 40

SUBPR	PROY	FIN	F.F.	INC	PPAL	PAR	SPAR	ECON	MON	DENOMINACIÓN	IMPORTE
0	0	4								SERVICIOS ECONOMICOS	575.205.907
0	0	4	11							Tesoro Nacional	425.688.907
0	0	4	11	1						<b>Gastos en Personal</b>	<b>48.080.522</b>
0	0	4	11	1	1					Personal Permanente	13.561.838
0	0	4	11	1	1	1				Retribución del Cargo	6.802.224
0	0	4	11	1	1	1		21		Gastos Corrientes	6.802.224
0	0	4	11	1	1	1		21	1	Moneda Nacional	6.802.224
0	0	4	11	1	1	3				Retribuciones que no hacen al Cargo	5.518.210
0	0	4	11	1	1	3		21		Gastos Corrientes	5.518.210
0	0	4	11	1	1	3		21	1	Moneda Nacional	5.518.210
0	0	4	11	1	1	4				Sueldo Anual Complementario	1.026.702
0	0	4	11	1	1	4		21		Gastos Corrientes	1.026.702
0	0	4	11	1	1	4		21	1	Moneda Nacional	1.026.702
0	0	4	11	1	1	7				Complementos	214.702
0	0	4	11	1	1	7		21		Gastos Corrientes	214.702
0	0	4	11	1	1	7		21	1	Moneda Nacional	214.702
0	0	4	11	1	3					Servicios Extraordinarios	17.732.000
0	0	4	11	1	3	1				Retribuciones Extraordinarias	13.200.000
0	0	4	11	1	3	1		21		Gastos Corrientes	13.200.000
0	0	4	11	1	3	1		21	1	Moneda Nacional	13.200.000
0	0	4	11	1	3	2				Sueldo Anual Complementario	1.100.000
0	0	4	11	1	3	2		21		Gastos Corrientes	1.100.000
0	0	4	11	1	3	2		21	1	Moneda Nacional	1.100.000
0	0	4	11	1	3	3				Contribuciones Patronales	3.432.000
0	0	4	11	1	3	3		21		Gastos Corrientes	3.432.000
0	0	4	11	1	3	3		21	1	Moneda Nacional	3.432.000
0	0	4	11	1	7					Gabinete de autoridades superiores	2.601.123

M.H. y F.P.  
16

4

DISTRIBUCIÓN DE LÍMITES DEL GASTO


ASIGNACIÓN DE CRÉDITOS DEL PROGRAMA 40



SUBPR	PROY	FIN	F.F.	INC	PPAL	PAR	SPAR	ECON	MON	DENOMINACIÓN	IMPORTE
0	0	4	11	1	7			21		Gastos Corrientes	2.601.123
0	0	4	11	1	7			21	1	Moneda Nacional	2.601.123
0	0	4	11	1	8					Personal contratado	14.185.561
0	0	4	11	1	8	1				Retribuciones por contratos	13.094.364
0	0	4	11	1	8	1		21		Gastos Corrientes	13.094.364
0	0	4	11	1	8	1		21	1	Moneda Nacional	13.094.364
0	0	4	11	1	8	3				Sueldo anual complementario	1.091.197
0	0	4	11	1	8	3		21		Gastos Corrientes	1.091.197
0	0	4	11	1	8	3		21	1	Moneda Nacional	1.091.197
0	0	4	11	2						<b>Bienes de Consumo</b>	<b>2.219.073</b>
0	0	4	11	2				21		Gastos Corrientes	2.219.073
0	0	4	11	2				21	1	Moneda Nacional	2.219.073
0	0	4	11	3						<b>Servicios No Personales</b>	<b>14.000.000</b>
0	0	4	11	3	1					Servicios Básicos	500.000
0	0	4	11	3	1			21		Gastos Corrientes	500.000
0	0	4	11	3	1			21	1	Moneda Nacional	500.000
0	0	4	11	3	2					Alquileres y Derechos	4.300.000
0	0	4	11	3	2			21		Gastos Corrientes	4.300.000
0	0	4	11	3	2			21	1	Moneda Nacional	4.300.000
0	0	4	11	3	3					Mantenimiento, Reparación y Limpieza	950.000
0	0	4	11	3	3			21		Gastos Corrientes	950.000
0	0	4	11	3	3			21	1	Moneda Nacional	950.000
0	0	4	11	3	4					Servicios Técnicos y Profesionales	3.650.000
0	0	4	11	3	4			21		Gastos Corrientes	3.650.000
0	0	4	11	3	4			21	1	Moneda Nacional	3.650.000
0	0	4	11	3	5					Servicios Comerciales y Financieros	500.000
0	0	4	11	3	5			21		Gastos Corrientes	500.000
0	0	4	11	3	5			21	1	Moneda Nacional	500.000
0	0	4	11	3	7					Pasajes y Viáticos	3.500.000
0	0	4	11	3	7			21		Gastos Corrientes	3.500.000
0	0	4	11	3	7			21	1	Moneda Nacional	3.500.000
0	0	4	11	3	8					Impuestos, Derechos, Tasas y Juicios	100.000
0	0	4	11	3	8			21		Gastos Corrientes	100.000
0	0	4	11	3	8			21	1	Moneda Nacional	100.000
0	0	4	11	3	9					Otros Servicios	500.000
0	0	4	11	3	9			21		Gastos Corrientes	500.000
0	0	4	11	3	9			21	1	Moneda Nacional	500.000
0	0	4	11	4						<b>Bienes de Uso</b>	<b>80.000</b>
0	0	4	11	4	3					Maquinaria y Equipo	80.000
0	0	4	11	4	3			22		Gastos de Capital	80.000
0	0	4	11	4	3			22	1	Moneda Nacional	80.000
0	0	4	11	5						<b>Transferencias</b>	<b>361.309.312</b>
0	0	4	11	5	1					Transf. al Sector Privado para Financiar	94.633.600
0	0	4	11	5	1	6				Gastos Corrientes	
0	0	4	11	5	1	6		21		Transf. para Activ. Científicas o Académicas	65.260.000
0	0	4	11	5	1	6		21		Gastos Corrientes	65.260.000

M.H. y F.P.  
16

Handwritten signature or mark.



DISTRIBUCIÓN DE LÍMITES DEL GASTO

ASIGNACIÓN DE CRÉDITOS DEL PROGRAMA 40

SUBPR	PROY	FIN	F.F.	INC	PPAL	PAR	SPAR	ECON	MON	DENOMINACION	IMPORTE
0	0	4	11	5	1	6		21	1	Moneda Nacional	65.260.000
0	0	4	11	5	1	7				Transf. a Otras Instituc. Culturales y Soc. S/Fines de Lucro	14.686.800
0	0	4	11	5	1	7		21		Gastos Corrientes	14.686.800
0	0	4	11	5	1	7		21	1	Moneda Nacional	14.686.800
0	0	4	11	5	1	8				Transferencias a Cooperativas	14.686.800
0	0	4	11	5	1	8		21		Gastos Corrientes	14.686.800
0	0	4	11	5	1	8		21	1	Moneda Nacional	14.686.800
0	0	4	11	5	6					Transferencias a Universidades Nacionales	1.000.000
0	0	4	11	5	6	1				Transferencias a Univ. Nac. p/financiar	1.000.000
0	0	4	11	5	6	1		21		Gastos Corrientes	1.000.000
0	0	4	11	5	6	1		21	1	Moneda Nacional	1.000.000
0	0	4	11	5	7					Transf. a Inst. Prov. y Mun. para Fin. Gastos Corrientes	265.675.712
0	0	4	11	5	7	1				Transferencias a Gobiernos Provinciales	128.819.312
0	0	4	11	5	7	1		21		Gastos Corrientes	128.819.312
0	0	4	11	5	7	1		21	1	Moneda Nacional	128.819.312
0	0	4	11	5	7	6				Transferencias a Gobiernos Municipales	136.856.400
0	0	4	11	5	7	6		21		Gastos Corrientes	136.856.400
0	0	4	11	5	7	6		21	1	Moneda Nacional	136.856.400
0	0	4	22							Crédito Externo	149.517.000
0	0	4	22	3						<b>Servicios No Personales</b>	<b>19.911.883</b>
0	0	4	22	3	4					Servicios Técnicos y Profesionales	14.418.283
0	0	4	22	3	4			21		Gastos Corrientes	14.418.283
0	0	4	22	3	4			21	1	Moneda Nacional	14.418.283
0	0	4	22	3	5					Servicios Comerciales y Financieros	5.303.600
0	0	4	22	3	5			21		Gastos Corrientes	5.303.600
0	0	4	22	3	5			21	1	Moneda Nacional	5.303.600
0	0	4	22	3	7					Pasajes y Viáticos	190.000
0	0	4	22	3	7			21		Gastos Corrientes	190.000
0	0	4	22	3	7			21	1	Moneda Nacional	190.000
0	0	4	22	5						<b>Transferencias</b>	<b>129.605.117</b>
0	0	4	22	5	1					Transf. al Sector Privado para Financiar	8.305.117
0	0	4	22	5	1	6				Gastos Corrientes	
0	0	4	22	5	1	6		21		Transf. para Activ. Cientificas o Académicas	8.000.506
0	0	4	22	5	1	6		21		Gastos Corrientes	8.000.506
0	0	4	22	5	1	6		21	1	Moneda Nacional	8.000.506
0	0	4	22	5	1	7				Transf. a Otras Instituc. Culturales y Soc. S/Fines de Lucro	304.611
0	0	4	22	5	1	7		21		Gastos Corrientes	304.611
0	0	4	22	5	1	7		21	1	Moneda Nacional	304.611
0	0	4	22	5	2					Transf. al Sector Privado para Financiar	31.000.000
0	0	4	22	5	2	4				Gastos Capital	
0	0	4	22	5	2	4		22		Transf. a Otras Inst. Cult. y Sociales sin Fines de Lucro	31.000.000
0	0	4	22	5	2	4		22		Gastos de Capital	31.000.000
0	0	4	22	5	2	4		22	1	Moneda Nacional	31.000.000
0	0	4	22	5	7					Transf. a Inst. Prov. y Mun. para Fin. Gastos Corrientes	90.300.000

M.H. y F.P.  
16

4



**DISTRIBUCIÓN DE LÍMITES DEL GASTO**  
**ASIGNACIÓN DE CRÉDITOS DEL PROGRAMA 40**

S U B P R	P R O Y	F I N	F. F.	I N C	P P A L	P A R	SPAR	E C O N	M O N	DENOMINACIÓN	IMPORTE
0	0	4	22	5	7	1				Transferencias a Gobiernos Provinciales	90.300.000
0	0	4	22	5	7	1		21		Gastos Corrientes	90.300.000
0	0	4	22	5	7	1		21	1	Moneda Nacional	90.300.000
<b>TOTAL</b>											<b>575.205.907</b>

M.H. y F.P.  
 16

*Handwritten signature*



DETALLE DE TRANSFERENCIAS (PARTIDAS INDICATIVAS)

ASIGNACIÓN DE CRÉDITOS DEL PROGRAMA 40

SUBPR	PROY	ACTOBR	FIN	FUN	F.F.	INC	PPAL	PAR	SPAR	UGEO	DENOMINACIÓN	IMPORTE
0	0	1									Conducción y Dirección Superior	12.000.000
0	0	1	4								SERVICIOS ECONOMICOS	12.000.000
0	0	1	4	5							Agricultura	12.000.000
0	0	1	4	5	11						Tesoro Nacional	12.000.000
0	0	1	4	5	11	5					<b>Transferencias</b>	<b>12.000.000</b>
0	0	1	4	5	11	5	1				Transf. al Sector Privado para Financiar Gastos Corrientes	6.000.000
0	0	1	4	5	11	5	1	6			Transf. para Activ. Cientificas o Académicas	2.000.000
0	0	1	4	5	11	5	1	6	9999		Sin discriminar	2.000.000
0	0	1	4	5	11	5	1	6	9999	2	Ciudad Autónoma de Buenos Aires	2.000.000
0	0	1	4	5	11	5	1	7			Transf. a Otras Instituc. Culturales y Soc. S/Fines de Lucro	2.000.000
0	0	1	4	5	11	5	1	7	9999		Sin discriminar	2.000.000
0	0	1	4	5	11	5	1	7	9999	2	Ciudad Autónoma de Buenos Aires	2.000.000
0	0	1	4	5	11	5	1	8			Transferencias a Cooperativas	2.000.000
0	0	1	4	5	11	5	1	8	9999		Sin discriminar	2.000.000
0	0	1	4	5	11	5	1	8	9999	2	Ciudad Autónoma de Buenos Aires	2.000.000
0	0	1	4	5	11	5	6				Transferencias a Universidades Nacionales	1.000.000
0	0	1	4	5	11	5	6	1			Transferencias a Univ. Nac. p/financiar Gastos Corrientes	1.000.000
0	0	1	4	5	11	5	6	1	848		Universidades sin Discriminar	1.000.000
0	0	1	4	5	11	5	6	1	848	2	Ciudad Autónoma de Buenos Aires	1.000.000
0	0	1	4	5	11	5	7				Transf. a Inst. Prov. y Mun. para Fin. Gastos Corrientes	5.000.000
0	0	1	4	5	11	5	7	1			Transferencias a Gobiernos Provinciales	5.000.000
0	0	1	4	5	11	5	7	1	3001		Administración Central Provincial	5.000.000
0	0	1	4	5	11	5	7	1	3001	2	Ciudad Autónoma de Buenos Aires	5.000.000
0	0	2									<b>Diseño de Políticas Económicas Regionales</b>	<b>207.380.000</b>
0	0	2	4								SERVICIOS ECONOMICOS	207.380.000
0	0	2	4	5							Agricultura	207.380.000
0	0	2	4	5	11						Tesoro Nacional	207.380.000
0	0	2	4	5	11	5					<b>Transferencias</b>	<b>207.380.000</b>
0	0	2	4	5	11	5	1				Transf. al Sector Privado para Financiar Gastos Corrientes	48.152.000
0	0	2	4	5	11	5	1	6			Transf. para Activ. Cientificas o Académicas	30.000.000
0	0	2	4	5	11	5	1	6	9999		Sin discriminar	30.000.000
0	0	2	4	5	11	5	1	6	9999	96	Interprovincial	30.000.000
0	0	2	4	5	11	5	1	7			Transf. a Otras Instituc. Culturales y Soc. S/Fines de Lucro	9.076.000

M.H. y F.P.  
16

4

DETALLE DE TRANSFERENCIAS (PARTIDAS INDICATIVAS)

ASIGNACIÓN DE CRÉDITOS DEL PROGRAMA 40



SUBPR	PROY	ACTOBR	FIN	FUN	F.F.	INC	PPAL	PAR	SPAR	UGEO	DENOMINACIÓN	IMPORTE
0	0	2	4	5	11	5	1	7	9999		Sin discriminar	9.076.000
0	0	2	4	5	11	5	1	7	9999	96	Interprovincial	9.076.000
0	0	2	4	5	11	5	1	8			Transferencias a Cooperativas	9.076.000
0	0	2	4	5	11	5	1	8	9999		Sin discriminar	9.076.000
0	0	2	4	5	11	5	1	8	9999	96	Interprovincial	9.076.000
0	0	2	4	5	11	5	7				Transf. a Inst. Prov. y Mun. para Fin. Gastos Corrientes	159.228.000
0	0	2	4	5	11	5	7	1			Transferencias a Gobiernos Provinciales	72.380.000
0	0	2	4	5	11	5	7	1	3001		Administración Central Provincial	72.380.000
0	0	2	4	5	11	5	7	1	3001	96	Interprovincial	72.380.000
0	0	2	4	5	11	5	7	6			Transferencias a Gobiernos Municipales	86.848.000
0	0	2	4	5	11	5	7	6	9999		Sin discriminar	86.848.000
0	0	2	4	5	11	5	7	6	9999	96	Interprovincial	86.848.000
0	0	14									<b>Asistencia a Pequeños Productores del NEA y NOA y PRODEAR (713-AR)</b>	<b>5.500.000</b>
0	0	14	4								SERVICIOS ECONOMICOS	5.500.000
0	0	14	4	5							Agricultura	5.500.000
0	0	14	4	5	11						Tesoro Nacional	5.500.000
0	0	14	4	5	11	5					<b>Transferencias</b>	<b>5.500.000</b>
0	0	14	4	5	11	5	1				Transf. al Sector Privado para Financiar Gastos Corrientes	5.500.000
0	0	14	4	5	11	5	1	6			Transf. para Activ. Científicas o Académicas	5.500.000
0	0	14	4	5	11	5	1	6	9999		Sin discriminar	5.500.000
0	0	14	4	5	11	5	1	6	9999	2	Ciudad Autónoma de Buenos Aires	5.500.000
0	0	18									<b>Desarrollo Rural</b>	<b>108.669.312</b>
0	0	18	4								SERVICIOS ECONOMICOS	108.669.312
0	0	18	4	5							Agricultura	108.669.312
0	0	18	4	5	11						Tesoro Nacional	108.669.312
0	0	18	4	5	11	5					<b>Transferencias</b>	<b>108.669.312</b>
0	0	18	4	5	11	5	1				Transf. al Sector Privado para Financiar Gastos Corrientes	7.221.600
0	0	18	4	5	11	5	1	7			Transf. a Otras Instituc. Culturales y Soc. S/Fines de Lucro	3.610.800
0	0	18	4	5	11	5	1	7	9999		Sin discriminar	3.610.800
0	0	18	4	5	11	5	1	7	9999	2	Ciudad Autónoma de Buenos Aires	3.610.800
0	0	18	4	5	11	5	1	8			Transferencias a Cooperativas	3.610.800
0	0	18	4	5	11	5	1	8	9999		Sin discriminar	3.610.800
0	0	18	4	5	11	5	1	8	9999	2	Ciudad Autónoma de Buenos Aires	3.610.800
0	0	18	4	5	11	5	7				Transf. a Inst. Prov. y Mun. para Fin. Gastos Corrientes	101.447.712
0	0	18	4	5	11	5	7	1			Transferencias a Gobiernos Provinciales	51.439.312

M.H. y F.P.  
16

4



DETALLE DE TRANSFERENCIAS (PARTIDAS INDICATIVAS)

ASIGNACIÓN DE CRÉDITOS DEL PROGRAMA 40

SUBPR	PROY	ACTOBR	FIN	FUN	F.F.	INC	PPAL	PAR	SPAR	UGEO	DENOMINACIÓN	IMPORTE
0	0	18	4	5	11	5	7	1	3001		Administración Central Provincial	51.439.312
0	0	18	4	5	11	5	7	1	3001	96	Interprovincial	51.439.312
0	0	18	4	5	11	5	7	6			Transferencias a Gobiernos Municipales	50.008.400
0	0	18	4	5	11	5	7	6	9999		Sin discriminar	50.008.400
0	0	18	4	5	11	5	7	6	9999	96	Interprovincial	50.008.400
0	0	19									<b>Programa para el Desarrollo Rural Incluyente - PRODERI FIDA (848-AR)</b>	<b>146.824.717</b>
0	0	19	4								SERVICIOS ECONOMICOS	146.824.717
0	0	19	4	5							Agricultura	146.824.717
0	0	19	4	5	11						Tesoro Nacional	21.220.000
0	0	19	4	5	11	5					<b>Transferencias</b>	<b>21.220.000</b>
0	0	19	4	5	11	5	1				Transf. al Sector Privado para Financiar Gastos Corrientes	21.220.000
0	0	19	4	5	11	5	1	6			Transf. para Activ. Científicas o Académicas	21.220.000
0	0	19	4	5	11	5	1	6	9999		Sin discriminar	21.220.000
0	0	19	4	5	11	5	1	6	9999	2	Ciudad Autónoma de Buenos Aires	21.220.000
0	0	19	4	5	22						Crédito Externo	125.604.717
0	0	19	4	5	22	5					<b>Transferencias</b>	<b>125.604.717</b>
0	0	19	4	5	22	5	1				Transf. al Sector Privado para Financiar Gastos Corrientes	5.304.717
0	0	19	4	5	22	5	1	6			Transf. para Activ. Científicas o Académicas	5.000.106
0	0	19	4	5	22	5	1	6	9999		Sin discriminar	5.000.106
0	0	19	4	5	22	5	1	6	9999	2	Ciudad Autónoma de Buenos Aires	5.000.106
0	0	19	4	5	22	5	1	7			Transf. a Otras Instituc. Culturales y Soc. S/Fines de Lucro	304.611
0	0	19	4	5	22	5	1	7	9999		Sin discriminar	304.611
0	0	19	4	5	22	5	1	7	9999	2	Ciudad Autónoma de Buenos Aires	304.611
0	0	19	4	5	22	5	2				Transf. al Sector Privado para Financiar Gastos Capital	30.000.000
0	0	19	4	5	22	5	2	4			Transf. a Otras Inst. Cult. y Sociales sin Fines de Lucro	30.000.000
0	0	19	4	5	22	5	2	4	9999		Sin discriminar	30.000.000
0	0	19	4	5	22	5	2	4	9999	2	Ciudad Autónoma de Buenos Aires	30.000.000
0	0	19	4	5	22	5	7				Transf. a Inst. Prov. y Mun. para Fin. Gastos Corrientes	90.300.000
0	0	19	4	5	22	5	7	1			Transferencias a Gobiernos Provinciales	90.300.000
0	0	19	4	5	22	5	7	1	3001		Administración Central Provincial	90.300.000
0	0	19	4	5	22	5	7	1	3001	2	Ciudad Autónoma de Buenos Aires	90.300.000
0	0	21									<b>Programa de Inserción Económica de los Pequeños Productores en las Cadenas de Valor del Norte Argentino (FIDA 201416)</b>	<b>10.540.400</b>
0	0	21	4								SERVICIOS ECONOMICOS	10.540.400

M.H. y F.P.  
16

41



DETALLE DE TRANSFERENCIAS (PARTIDAS INDICATIVAS)

ASIGNACIÓN DE CRÉDITOS DEL PROGRAMA 40

SUBPR	PROY	ACTOBR	FIN	FUN	F.F.	INC	PPAL	PAR	SPAR	UGEO	DENOMINACIÓN	IMPORTE
0	0	21	4	5							Agricultura	10.540.400
0	0	21	4	5	11						Tesoro Nacional	6.540.000
<b>0</b>	<b>0</b>	<b>21</b>	<b>4</b>	<b>5</b>	<b>11</b>	<b>5</b>					<b>Transferencias</b>	<b>6.540.000</b>
0	0	21	4	5	11	5	1				Transf. al Sector Privado para Financiar Gastos Corrientes	6.540.000
0	0	21	4	5	11	5	1	6			Transf. para Activ. Cientificas o Académicas	6.540.000
0	0	21	4	5	11	5	1	6	9999		Sin discriminar	6.540.000
0	0	21	4	5	11	5	1	6	9999	2	Ciudad Autónoma de Buenos Aires	6.540.000
0	0	21	4	5	22						Crédito Externo	4.000.400
<b>0</b>	<b>0</b>	<b>21</b>	<b>4</b>	<b>5</b>	<b>22</b>	<b>5</b>					<b>Transferencias</b>	<b>4.000.400</b>
0	0	21	4	5	22	5	1				Transf. al Sector Privado para Financiar Gastos Corrientes	3.000.400
0	0	21	4	5	22	5	1	6			Transf. para Activ. Cientificas o Académicas	3.000.400
0	0	21	4	5	22	5	1	6	2009		ARGENTINA	3.000.400
0	0	21	4	5	22	5	1	6	2009	2	Ciudad Autónoma de Buenos Aires	3.000.400
0	0	21	4	5	22	5	2				Transf. al Sector Privado para Financiar Gastos Capital	1.000.000
0	0	21	4	5	22	5	2	4			Transf. a Otras Inst. Cult. y Sociales sin Fines de Lucro	1.000.000
0	0	21	4	5	22	5	2	4	9999		Sin discriminar	1.000.000
0	0	21	4	5	22	5	2	4	9999	2	Ciudad Autónoma de Buenos Aires	1.000.000
<b>TOTAL</b>											<b>490.914.429</b>	

M.H. y F.P.  
16

4





APLICACIONES FINANCIERAS

ASIGNACIÓN DE CRÉDITOS DEL PROGRAMA 40

SUBPR	FIN	F.F.	INC	PPAL	PAR	SPAR	ECON.	MON	DENOMINACIÓN	IMPORTE
0	9								OTROS	15.214.400
0	9	22							Crédito Externo	15.214.400
0	9	22	6						<b>Incremento de Activos Financieros</b>	<b>15.214.400</b>
0	9	22	6	6					Incremento de Cuentas a Cobrar	15.214.400
0	9	22	6	6	7				Incremento de Otras Cuentas a Cobrar a Largo Plazo	15.214.400
0	9	22	6	6	7	97	23		Aplicaciones Financieras	15.214.400
0	9	22	6	6	7	97	23	1	Moneda Nacional	15.214.400
<b>TOTAL</b>										<b>15.214.400</b>

M.H. y F.P.  
16

4



**LISTADO DE ACTIVIDADES ESPECIFICAS**

CÓDIGO	DENOMINACIÓN	UNIDAD EJECUTORA	CRÉDITO	RECURSOS HUMANOS	
				CARGOS	HS. DE CÁTEDRA
<b>Actividades:</b>					
01	Conducción y Dirección Superior	Ministerio de Agroindustria	45.424.987	1	0
02	Diseño de Políticas Económicas Regionales	Ministerio de Agroindustria	234.029.431	18	0
03	Identificación, Diseño y Ejecución de Políticas de Desarrollo Rural	Ministerio de Agroindustria	4.305.177	20	0
14	Asistencia a Pequeños Productores del NEA y NOA y PRODEAR (713-AR)	Ministerio de Agroindustria	7.190.000	0	0
18	Desarrollo Rural	Ministerio de Agroindustria	108.669.312	0	0
19	Programa para el Desarrollo Rural Incluyente - PRODERI FIDA (848-AR)	Unidad para el Cambio Rural	160.243.000	0	0
21	Programa de Inserción Económica de los Pequeños Productores en las Cadenas de Valor del Norte Argentino (FIDA 201416)	Unidad para el Cambio Rural	15.344.000	0	0
<b>TOTAL:</b>			<b>575.205.907</b>	<b>39</b>	<b>0</b>

M.H. y F.P.  
16

41



**RECURSOS HUMANOS DEL PROGRAMA 40**

CARGO O CATEGORÍA	CANTIDAD DE	
	CARGOS	HS. DE CÁTEDRA

**Planta Permanente**

**AUTORIDADES SUPERIORES DEL PODER EJECUTIVO NACIONAL**

Secretario	1	0
Subsecretario	1	0
<b>Subtotal Escalafón</b>	<b>2</b>	<b>0</b>

**Personal del Sistema Nacional de Empleo Público (SINEP)**

A	4	0
B	11	0
C	9	0
D	5	0
E	5	0
F	3	0
<b>Subtotal Escalafón</b>	<b>37</b>	<b>0</b>

<b>TOTAL DEL PROGRAMA 40</b>	<b>39</b>	<b>0</b>
------------------------------	-----------	----------

M.H. y F.P.
16

41



PROGRAMA 41

**PROGRAMA DE SERVICIOS AGRÍCOLAS PROVINCIALES - PROSAP  
(BID, BIRF Y CAF)**

**UNIDAD EJECUTORA  
MINISTERIO DE AGROINDUSTRIA**

**Servicio Administrativo Financiero  
363**


**DISTRIBUCIÓN DE LÍMITES DEL GASTO**

**ASIGNACIÓN DE CRÉDITOS DEL PROGRAMA 41**

SUBPR	PROY	FIN	F.F.	INC	PPAL	PAR	SPAR	ECON	MON	DENOMINACIÓN	IMPORTE
0	0	4								SERVICIOS ECONOMICOS	577.789.594
0	0	4	11							Tesoro Nacional	89.500.000
0	0	4	11	5						<b>Transferencias</b>	<b>89.500.000</b>
0	0	4	11	5	1					Transf. al Sector Privado para Financiar Gastos Corrientes	89.500.000
0	0	4	11	5	1	6				Transf. para Activ. Científicas o Académicas	89.500.000
0	0	4	11	5	1	6		21		Gastos Corrientes	89.500.000
0	0	4	11	5	1	6		21	1	Moneda Nacional	89.500.000
0	0	4	22							Crédito Externo	488.289.594
0	0	4	22	2						<b>Bienes de Consumo</b>	<b>1.090.000</b>
0	0	4	22	2				21		Gastos Corrientes	1.090.000
0	0	4	22	2				21	1	Moneda Nacional	1.090.000
0	0	4	22	3						<b>Servicios No Personales</b>	<b>46.920.000</b>
0	0	4	22	3	4					Servicios Técnicos y Profesionales	15.590.000
0	0	4	22	3	4			21		Gastos Corrientes	15.590.000
0	0	4	22	3	4			21	1	Moneda Nacional	15.590.000
0	0	4	22	3	5					Servicios Comerciales y Financieros	10.000.000
0	0	4	22	3	5			21		Gastos Corrientes	10.000.000
0	0	4	22	3	5			21	1	Moneda Nacional	10.000.000
0	0	4	22	3	7					Pasajes y Viáticos	21.330.000
0	0	4	22	3	7			21		Gastos Corrientes	21.330.000
0	0	4	22	3	7			21	1	Moneda Nacional	21.330.000
0	0	4	22	4						<b>Bienes de Uso</b>	<b>9.650.000</b>
0	0	4	22	4	3					Maquinaria y Equipo	9.650.000
0	0	4	22	4	3			22		Gastos de Capital	9.650.000
0	0	4	22	4	3			22	1	Moneda Nacional	9.650.000

M.H. y F.P.  
16

11



DISTRIBUCIÓN DE LÍMITES DEL GASTO

ASIGNACIÓN DE CRÉDITOS DEL PROGRAMA 41

SUBPR	PROY	FIN	F.F.	INC	PPAL	PAR	SPAR	ECON	MON	DENOMINACIÓN	IMPORTE
0	0	4	22	5						<b>Transferencias</b>	<b>430.629.594</b>
0	0	4	22	5	1					Transf. al Sector Privado para Financiar Gastos Corrientes	163.177.302
0	0	4	22	5	1	6				Transf. para Activ. Científicas o Académicas	163.177.302
0	0	4	22	5	1	6		21		Gastos Corrientes	163.177.302
0	0	4	22	5	1	6		21	1	Moneda Nacional	163.177.302
0	0	4	22	5	2					Transf. al Sector Privado para Financiar Gastos Capital	108.861.314
0	0	4	22	5	2	6				Transferencias a Empresas Privadas	108.861.314
0	0	4	22	5	2	6		22		Gastos de Capital	108.861.314
0	0	4	22	5	2	6		22	1	Moneda Nacional	108.861.314
0	0	4	22	5	7					Transf. a Inst. Prov. y Mun. para Fin. Gastos Corrientes	11.590.978
0	0	4	22	5	7	1				Transferencias a Gobiernos Provinciales	11.590.978
0	0	4	22	5	7	1		21		Gastos Corrientes	11.590.978
0	0	4	22	5	7	1		21	1	Moneda Nacional	11.590.978
0	0	4	22	5	8					Transf. a Inst. Prov. y Mun. para Financ. Gastos de Capital	147.000.000
0	0	4	22	5	8	1				Transferencias a Gobiernos Provinciales	147.000.000
0	0	4	22	5	8	1		22		Gastos de Capital	147.000.000
0	0	4	22	5	8	1		22	1	Moneda Nacional	147.000.000
0	1									<b>Recuperación Productiva Post-Emergencia Volcán Puyehue</b>	<b>56.228.406</b>
0	1	4								SERVICIOS ECONOMICOS	56.228.406
0	1	4	22							Crédito Externo	56.228.406
0	1	4	22	4						<b>Bienes de Uso</b>	<b>56.228.406</b>
0	1	4	22	4	2					Construcciones	56.228.406
0	1	4	22	4	2			22		Gastos de Capital	56.228.406
0	1	4	22	4	2			22	1	Moneda Nacional	56.228.406
0	2									<b>Infraestructura Productiva para el Desarrollo Local</b>	<b>11.000.000</b>
0	2	4								SERVICIOS ECONOMICOS	11.000.000
0	2	4	22							Crédito Externo	11.000.000
0	2	4	22	4						<b>Bienes de Uso</b>	<b>11.000.000</b>
0	2	4	22	4	2					Construcciones	11.000.000
0	2	4	22	4	2			22		Gastos de Capital	11.000.000
0	2	4	22	4	2			22	1	Moneda Nacional	11.000.000
<b>TOTAL</b>											<b>645.018.000</b>

M.H. y F.P.  
16

41



DETALLE DE TRANSFERENCIAS (PARTIDAS INDICATIVAS)

ASIGNACIÓN DE CRÉDITOS DEL PROGRAMA 41

SUBPR	PROY	ACTOBR	FIN	FUN	F.F.	INC	PPAL	PAR	SPAR	UGEO	DENOMINACIÓN	IMPORTE
0	0	2									<b>Programa de Servicios Agrícolas Provinciales - PROSAP II - BIRF 7597-AR</b>	<b>133.434.439</b>
0	0	2	4								SERVICIOS ECONOMICOS	133.434.439
0	0	2	4	5							Agricultura	133.434.439
0	0	2	4	5	11						Tesoro Nacional	22.793.439
0	0	2	4	5	11	5					<b>Transferencias</b>	<b>22.793.439</b>
0	0	2	4	5	11	5	1				Transf. al Sector Privado para Financiar Gastos Corrientes	22.793.439
0	0	2	4	5	11	5	1	6			Transf. para Activ. Científicas o Académicas	22.793.439
0	0	2	4	5	11	5	1	6	9999		Sin discriminar	22.793.439
0	0	2	4	5	11	5	1	6	9999	2	Ciudad Autónoma de Buenos Aires	22.793.439
0	0	2	4	5	22						Crédito Externo	110.641.000
0	0	2	4	5	22	5					<b>Transferencias</b>	<b>110.641.000</b>
0	0	2	4	5	22	5	1				Transf. al Sector Privado para Financiar Gastos Corrientes	58.779.686
0	0	2	4	5	22	5	1	6			Transf. para Activ. Científicas o Académicas	58.779.686
0	0	2	4	5	22	5	1	6	2009		ARGENINTA	28.200.000
0	0	2	4	5	22	5	1	6	2009	2	Ciudad Autónoma de Buenos Aires	28.200.000
0	0	2	4	5	22	5	1	6	9999		Sin discriminar	30.579.686
0	0	2	4	5	22	5	1	6	9999	2	Ciudad Autónoma de Buenos Aires	30.579.686
0	0	2	4	5	22	5	2				Transf. al Sector Privado para Financiar Gastos Capital	51.861.314
0	0	2	4	5	22	5	2	6			Transferencias a Empresas Privadas	51.861.314
0	0	2	4	5	22	5	2	6	9999		Sin discriminar	51.861.314
0	0	2	4	5	22	5	2	6	9999	2	Ciudad Autónoma de Buenos Aires	51.861.314
0	0	3									<b>Programa de Servicios Agrícolas Provinciales - PROSAP III - BID 2573/OC-AR</b>	<b>138.076.073</b>
0	0	3	4								SERVICIOS ECONOMICOS	138.076.073
0	0	3	4	5							Agricultura	138.076.073
0	0	3	4	5	11						Tesoro Nacional	39.110.479
0	0	3	4	5	11	5					<b>Transferencias</b>	<b>39.110.479</b>
0	0	3	4	5	11	5	1				Transf. al Sector Privado para Financiar Gastos Corrientes	39.110.479
0	0	3	4	5	11	5	1	6			Transf. para Activ. Científicas o Académicas	39.110.479
0	0	3	4	5	11	5	1	6	9999		Sin discriminar	39.110.479
0	0	3	4	5	11	5	1	6	9999	2	Ciudad Autónoma de Buenos Aires	39.110.479
0	0	3	4	5	22						Crédito Externo	98.965.594
0	0	3	4	5	22	5					<b>Transferencias</b>	<b>98.965.594</b>

M.H. y F.P.  
16

4



DETALLE DE TRANSFERENCIAS (PARTIDAS INDICATIVAS)

ASIGNACIÓN DE CRÉDITOS DEL PROGRAMA 41

SUBPR	PROY	ACTOBR	FIN	FUN	F.F.	INC	PPAL	PAR	SPAR	UGEO	DENOMINACIÓN	IMPORTE
0	0	3	4	5	22	5	1				Transf. al Sector Privado para Financiar Gastos Corrientes	53.965.594
0	0	3	4	5	22	5	1	6			Transf. para Activ. Científicas o Académicas	53.965.594
0	0	3	4	5	22	5	1	6	2009		ARGENINTA	44.596.697
0	0	3	4	5	22	5	1	6	2009	2	Ciudad Autónoma de Buenos Aires	44.596.697
0	0	3	4	5	22	5	1	6	9999		Sin discriminar	9.368.897
0	0	3	4	5	22	5	1	6	9999	2	Ciudad Autónoma de Buenos Aires	9.368.897
0	0	3	4	5	22	5	2				Transf. al Sector Privado para Financiar Gastos Capital	45.000.000
0	0	3	4	5	22	5	2	6			Transferencias a Empresas Privadas	45.000.000
0	0	3	4	5	22	5	2	6	9999		Sin discriminar	45.000.000
0	0	3	4	5	22	5	2	6	9999	2	Ciudad Autónoma de Buenos Aires	45.000.000
0	0	4									<b>Programa para el Desarrollo de Nuevas Áreas de Riego en Argentina I - PROSAP CAF 201205-0</b>	<b>145.888.032</b>
0	0	4	4								SERVICIOS ECONOMICOS	145.888.032
0	0	4	4	5							Agricultura	145.888.032
0	0	4	4	5	11						Tesoro Nacional	16.394.032
0	0	4	4	5	11	5					<b>Transferencias</b>	<b>16.394.032</b>
0	0	4	4	5	11	5	1				Transf. al Sector Privado para Financiar Gastos Corrientes	16.394.032
0	0	4	4	5	11	5	1	6			Transf. para Activ. Científicas o Académicas	16.394.032
0	0	4	4	5	11	5	1	6	9999		Sin discriminar	16.394.032
0	0	4	4	5	11	5	1	6	9999	2	Ciudad Autónoma de Buenos Aires	16.394.032
0	0	4	4	5	22						Crédito Externo	129.494.000
0	0	4	4	5	22	5					<b>Transferencias</b>	<b>129.494.000</b>
0	0	4	4	5	22	5	1				Transf. al Sector Privado para Financiar Gastos Corrientes	27.296.626
0	0	4	4	5	22	5	1	6			Transf. para Activ. Científicas o Académicas	27.296.626
0	0	4	4	5	22	5	1	6	2009		ARGENINTA	22.596.263
0	0	4	4	5	22	5	1	6	2009	2	Ciudad Autónoma de Buenos Aires	22.596.263
0	0	4	4	5	22	5	1	6	9999		Sin discriminar	4.700.363
0	0	4	4	5	22	5	1	6	9999	2	Ciudad Autónoma de Buenos Aires	4.700.363
0	0	4	4	5	22	5	8				Transf. a Inst. Prov. y Mun. para Financ. Gastos de Capital	102.197.374
0	0	4	4	5	22	5	8	1			Transferencias a Gobiernos Provinciales	102.197.374
0	0	4	4	5	22	5	8	1	3001		Administración central provincial	102.197.374
0	0	4	4	5	22	5	8	1	3001	2	Ciudad Autónoma de Buenos Aires	102.197.374
0	0	6									<b>Programa de Servicios Agrícolas Provinciales - PROSAP - FONPLATA ARG-22/2014</b>	<b>75.331.050</b>
0	0	6	4								SERVICIOS ECONOMICOS	75.331.050

M.H. y F.P.  
16

41



DETALLE DE TRANSFERENCIAS (PARTIDAS INDICATIVAS)

ASIGNACIÓN DE CRÉDITOS DEL PROGRAMA 41

SUBPR	PROY	ACTOR	FIN	FUN	F.F.	INC	PPAL	PAR	SPAR	U	GEO	DENOMINACIÓN	IMPORTE
0	0	6	4	5								Agricultura	75.331.050
0	0	6	4	5	11							Tesoro Nacional	11.202.050
0	0	6	4	5	11	5						<b>Transferencias</b>	<b>11.202.050</b>
0	0	6	4	5	11	5	1					Transf. al Sector Privado para Financiar Gastos Corrientes	11.202.050
0	0	6	4	5	11	5	1	6				Transf. para Activ. Científicas o Académicas	11.202.050
0	0	6	4	5	11	5	1	6	9999			Sin discriminar	11.202.050
0	0	6	4	5	11	5	1	6	9999	2		Ciudad Autónoma de Buenos Aires Crédito Externo	11.202.050
0	0	6	4	5	22								64.129.000
0	0	6	4	5	22	5						<b>Transferencias</b>	<b>64.129.000</b>
0	0	6	4	5	22	5	1					Transf. al Sector Privado para Financiar Gastos Corrientes	7.735.396
0	0	6	4	5	22	5	1	6				Transf. para Activ. Científicas o Académicas	7.735.396
0	0	6	4	5	22	5	1	6	2009			ARGENTINA	2.735.396
0	0	6	4	5	22	5	1	6	2009	2		Ciudad Autónoma de Buenos Aires Sin discriminar	2.735.396
0	0	6	4	5	22	5	1	6	9999				5.000.000
0	0	6	4	5	22	5	1	6	9999	2		Ciudad Autónoma de Buenos Aires Transf. a Inst. Prov. y Mun. para Fin. Gastos Corrientes	5.000.000
0	0	6	4	5	22	5	7					Transferencias a Gobiernos Provinciales	11.590.978
0	0	6	4	5	22	5	7	1	3001			Administración Central Provincial	11.590.978
0	0	6	4	5	22	5	7	1	3001	2		Ciudad Autónoma de Buenos Aires Transf. a Inst. Prov. y Mun. para Financ. Gastos de Capital	11.590.978
0	0	6	4	5	22	5	8					Transferencias a Gobiernos Provinciales	44.802.626
0	0	6	4	5	22	5	8	1					44.802.626
0	0	6	4	5	22	5	8	1	3001			Administración central provincial	44.802.626
0	0	6	4	5	22	5	8	1	3001	2		Ciudad Autónoma de Buenos Aires	44.802.626
0	0	7										<b>Desarrollo de Nuevas Áreas de Riego con Tecnología de Pívot (PROSAP)</b>	<b>27.400.000</b>
0	0	7	4									SERVICIOS ECONOMICOS	27.400.000
0	0	7	4	5								Agricultura	27.400.000
0	0	7	4	5	22							Crédito Externo	27.400.000
0	0	7	4	5	22	5						<b>Transferencias</b>	<b>27.400.000</b>
0	0	7	4	5	22	5	1					Transf. al Sector Privado para Financiar Gastos Corrientes	15.400.000
0	0	7	4	5	22	5	1	6				Transf. para Activ. Científicas o Académicas	15.400.000
0	0	7	4	5	22	5	1	6	9999			Sin discriminar	15.400.000
0	0	7	4	5	22	5	1	6	9999	2		Ciudad Autónoma de Buenos Aires Transf. al Sector Privado para Financiar Gastos Capital	15.400.000
0	0	7	4	5	22	5	2					Transferencias a Empresas Privadas	12.000.000
0	0	7	4	5	22	5	2	6					12.000.000
0	0	7	4	5	22	5	2	6	9999			Sin discriminar	12.000.000
0	0	7	4	5	22	5	2	6	9999	2		Ciudad Autónoma de Buenos Aires	12.000.000

M.H. y F.P.  
16





DETALLE DE TRANSFERENCIAS (PARTIDAS INDICATIVAS)

ASIGNACIÓN DE CRÉDITOS DEL PROGRAMA 41

SUBPR	PROY	ACTOBR	FIN	FUN	F.F.	INC	PPAL	PAR	SPAR	UGEO	DENOMINACION	IMPORTE
-------	------	--------	-----	-----	------	-----	------	-----	------	------	--------------	---------

TOTAL

520.129.594

M.H. y F.P.
16

4



APLICACIONES FINANCIERAS

ASIGNACIÓN DE CRÉDITOS DEL PROGRAMA 41

S U B P R	F I N	F. F.	I N C	P P A L	P A R	SPAR	E C O N.	M O N	DENOMINACIÓN	IMPORTE
0	9								OTROS	672.475.000
0	9	22							Crédito Externo	672.475.000
0	9	22	6						<b>Incremento de Activos Financieros</b>	<b>672.475.000</b>
0	9	22	6	6					Incremento de Cuentas a Cobrar	672.475.000
0	9	22	6	6	7				Incremento de Otras Cuentas a Cobrar a Largo Plazo	672.475.000
0	9	22	6	6	7	97	23		Aplicaciones Financieras	672.475.000
0	9	22	6	6	7	97	23	1	Moneda Nacional	672.475.000
<b>TOTAL</b>										<b>672.475.000</b>

M.H. y F.P.  
16


41



**LISTADO DE ACTIVIDADES ESPECIFICAS  
Y PROYECTOS**

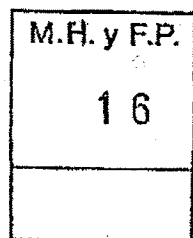
CÓDIGO	DENOMINACIÓN	UNIDAD EJECUTORA	CRÉDITO	RECURSOS HUMANOS	
				CARGOS	HS. DE CÁTEDRA
<b>Actividades:</b>					
02	Programa de Servicios Agrícolas Provinciales - PROSAP II - BIRF 7597-AR	Ministerio de Agroindustria	145.094.439	0	0
03	Programa de Servicios Agrícolas Provinciales - PROSAP III - BID 2573/OC-AR	Ministerio de Agroindustria	163.176.073	0	0
04	Programa para el Desarrollo de Nuevas Áreas de Riego en Argentina I - PROSAP CAF 201205-0	Ministerio de Agroindustria	152.368.032	0	0
06	Programa de Servicios Agrícolas Provinciales - PROSAP - FONPLATA ARG-22/2014	Unidad para el Cambio Rural	82.451.050	0	0
07	Desarrollo de Nuevas Áreas de Riego con Tecnología de Pivot (PROSAP)	Unidad para el Cambio Rural	34.700.000	0	0
<b>Proyectos:</b>					
01	Recuperación Productiva Post-Emergencia Volcán Puyehué	Unidad para el Cambio Rural	56.228.406	0	0
02	Infraestructura Productiva para el Desarrollo Local	Unidad para el Cambio Rural	11.000.000	0	0
<b>TOTAL:</b>			<b>645.018.000</b>	<b>0</b>	<b>0</b>

M.H. y F.P.  
16



## LISTADO DE OBRAS

PROYECTO	CÓDIGO	DENOMINACIÓN	UNIDAD EJECUTORA	CREDITO
1	55	Revestimiento de Canal Principal de Riego y Margen Derecha en Picún Leufú, Paso Aguerre	Unidad para el Cambio Rural	17.000.000
1	57	Realización de 31 Perforaciones e Instalación de Equipos de Bombeo en Catan Calil, Zapala Collón Cura	Unidad para el Cambio Rural	2.000.000
1	59	Reacondicionamiento del Canal de Riego y Tomas en Picún Leufú, Paso Cortez	Unidad para el Cambio Rural	12.000.000
1	62	Obras de Reparación de Caminos Rurales en Meseta Central y Telsen	Unidad para el Cambio Rural	2.728.406
1	66	Recuperación de Caminos Vecinales en Emergencia Vial en Departamento de Valcheta: Abarcando la Localidad de Valcheta y los Parajes A° Ventana, Arroyo los Berros, Sierra Palleman, Chipauquil, Cona Niyeu y Paja Alta	Unidad para el Cambio Rural	3.600.000
1	67	Recuperación de Caminos Vecinales en Emergencia Vial en Departamentos de 9 de julio y Valcheta: Abarcando los Municipios de Ramos Mexía y Sierra Colorada y las Comisiones de Fomento de Yaminué y Nahuel Niyeu	Unidad para el Cambio Rural	3.150.000
1	68	Recuperación de Caminos Vecinales en Emergencia Vial en Departamento de 9 de julio: Abarcando la Localidad de Los Menucos y los Parajes Comicó y Prahuaniyeu	Unidad para el Cambio Rural	3.600.000
1	69	Recuperación de Caminos Vecinales en Emergencia Vial en Departamento de 25 de Mayo: Abarcando la Localidad de Maquinchao y los Parajes Aguada de Guerra y El Caín	Unidad para el Cambio Rural	2.700.000
1	70	Recuperación de Caminos Vecinales en Emergencia Vial en Departamentos de 25 de Mayo y Ñorquinco: Abarcando el Municipio de Ing. Jacobacci y los Parajes Ojos de Agua y Río Chico	Unidad para el Cambio Rural	2.700.000
1	71	Recuperación de Caminos Vecinales en Emergencia Vial en Departamentos de El Cuy y 25 de Mayo: Abarcando los Parajes	Unidad para el Cambio Rural	3.600.000




11



**LISTADO DE OBRAS**

PROYECTO	CÓDIGO	DENOMINACIÓN	UNIDAD EJECUTORA	
		Mencué, Naupa Huen, Aguada Guzmán, Colán Conhué y Clemente Onelli		
1	72	Recuperación de Caminos Vecinales en Emergencia Vial en Departamento de Pilcaniyeu: Abarcando los Municipios de Comallo y Pilcaniyeu y los Parajes Laguna Blanca, Paso Flores y Pilquiniyeu del Limay	Unidad para el Cambio Rural	3.150.000
2	53	Adecuación y Remodelación del Matadero Municipal de Frías - Santiago del Estero	Unidad para el Cambio Rural	2.500.000
2	57	Construcción de Colector y Cunetas en el Distrito de Vista Flores - Mendoza	Unidad para el Cambio Rural	700.000
2	58	Obras en Río Chico - Río Negro	Unidad para el Cambio Rural	2.500.000
2	59	Obras de Riego en Valcheta - Río Negro	Unidad para el Cambio Rural	2.200.000
2	61	Reconstrucción Canal Matriz de Manantiales, Aljilán - Provincia de Catamarca	Unidad para el Cambio Rural	1.500.000
2	62	Proyecto de Riego Entre Ríos, Santa María - Provincia de Catamarca	Unidad para el Cambio Rural	1.600.000
TOTAL				67.228.406



Handwritten signature or mark.



DETALLE DE LOS PROYECTOS DE INVERSIÓN

AVANCE FÍSICO DE PROYECTOS/OBRAS

P R O G	S U B P R	P R O Y	PROYECTOS DE OBRA	% DE AVANCE FÍSICO						
				FECHA INICIO	FECHA TERMIN.	h/ 2015	2016	2017	2018	Resto
41	0	1	Revestimiento de Canal Principal de Riego y Margen Derecha en Picún Leufú, Paso Aguerre	01/09/2015	30/06/2016	0,00	100,00	0,00	0,00	0,00
41	0	1	Realización de 31 Perforaciones e Instalación de Equipos de Bombeo en Catan Calil, Zapala Collón Cura	01/06/2015	30/12/2016	0,00	100,00	0,00	0,00	0,00
41	0	1	Reacondicionamiento del Canal de Riego y Tomas en Picún Leufú, Paso Cortez	01/09/2015	30/06/2016	0,00	100,00	0,00	0,00	0,00
41	0	1	Obras de Reparación de Caminos Rurales en Meseta Central y Telsen	01/09/2015	30/03/2016	0,00	100,00	0,00	0,00	0,00
41	0	1	Recuperación de Caminos Vecinales en Emergencia Vial en Departamento de Valcheta: Abarcando la Localidad de Valcheta y los Parajes A° Ventana, Arroyo los Berros, Sierra Paileman, Chipauquil, Cona Niyeu y Paja Alta	01/07/2015	31/03/2016	0,00	100,00	0,00	0,00	0,00
41	0	1	Recuperación de Caminos Vecinales en Emergencia Vial en Departamentos de 9 de julio y Valcheta: Abarcando los Municipios de Ramos Mexía y Sierra Colorada y las Comisiones de Fomento de Yaminué y Nahuel Niyeu	01/07/2015	31/03/2016	0,00	100,00	0,00	0,00	0,00
41	0	1	Recuperación de Caminos Vecinales en Emergencia Vial en Departamento de 9 de julio: Abarcando la Localidad de Los Menucos y los Parajes Comicó y Prahuaniyeu	01/07/2015	31/03/2016	0,00	100,00	0,00	0,00	0,00
41	0	1	Recuperación de Caminos Vecinales en Emergencia Vial en Departamento de 25 de Mayo: Abarcando la Localidad de Maquinchao y los Parajes Aguada de Guerra y El Cain	01/07/2015	31/03/2016	0,00	100,00	0,00	0,00	0,00
41	0	1	Recuperación de Caminos Vecinales en Emergencia Vial en Departamentos de 25 de Mayo y Norquenco: Abarcando el Municipio de Ing. Jacobacci y los Parajes Ojos de Agua y Río Chico	01/07/2015	31/03/2016	0,00	100,00	0,00	0,00	0,00
41	0	1	Recuperación de Caminos Vecinales en Emergencia Vial en Departamentos de El Cuy y 25 de Mayo: Abarcando los Parajes Mengué, Naupa Huen, Aguada Guzmán, Colán Conhué y Clemente Onelli	01/07/2015	31/03/2016	0,00	100,00	0,00	0,00	0,00
41	0	2	Adecuación y Remodelación del Matadero Municipal de Frías - Santiago del Estero	01/01/2014	31/12/2016	66,00	34,00	0,00	0,00	0,00
41	0	2	Construcción de Colector y Cunetas en el Distrito de Vista Flores - Mendoza	01/01/2014	31/12/2016	61,00	39,00	0,00	0,00	0,00
41	0	2	Obras en Río Chico - Río Negro	01/01/2014	31/12/2016	60,00	40,00	0,00	0,00	0,00
41	0	2	Obras de Riego en Valcheta - Río Negro	01/01/2014	31/12/2016	73,00	27,00	0,00	0,00	0,00
41	0	2	Reconstrucción Canal Matriz de	01/04/2015	31/08/2016	72,00	28,00	0,00	0,00	0,00

M.H. y F.P.  
16

4



P R O G	S U B P R	P R O Y	PROYECTOS DE OBRA	% DE AVANCE FÍSICO						
				FECHA INICIO	FECHA TERMIN.	h/ 2015	2016	2017	2018	Resto*
41	0	2	Manantiales, Aljilán - Provincia de Catamarca Proyecto de Riego Entre Ríos, Santa María - Provincia de Catamarca	01/06/2015	30/11/2016	25,00	75,00	0,00	0,00	0,00

M.H. y F.P.  
16

4



PROGRAMA 42  
**ARTICULACIÓN DE RELACIONES INSTITUCIONALES Y COMUNICACIONALES**

UNIDAD EJECUTORA  
**MINISTERIO DE AGROINDUSTRIA**

Servicio Administrativo Financiero  
**363**

**DISTRIBUCIÓN DE LÍMITES DEL GASTO**

**ASIGNACIÓN DE CRÉDITOS DEL PROGRAMA 42**

SUBPR	PROY	FIN	F.F.	INC	PPAL	PAR	SPAR	ECON	MON	DENOMINACIÓN	IMPORTE
0	0	4								SERVICIOS ECONOMICOS	867.056.224
0	0	4	11							Tesoro Nacional	867.056.224
0	0	4	11	1						<b>Gastos en Personal</b>	<b>111.948.536</b>
0	0	4	11	1	1					Personal Permanente	44.265.855
0	0	4	11	1	1	1				Retribución del Cargo	26.519.431
0	0	4	11	1	1	1		21		Gastos Corrientes	26.519.431
0	0	4	11	1	1	1		21	1	Moneda Nacional	26.519.431
0	0	4	11	1	1	3				Retribuciones que no hacen al Cargo	9.430.797
0	0	4	11	1	1	3		21		Gastos Corrientes	9.430.797
0	0	4	11	1	1	3		21	1	Moneda Nacional	9.430.797
0	0	4	11	1	1	4				Sueldo Anual Complementario	2.995.852
0	0	4	11	1	1	4		21		Gastos Corrientes	2.995.852
0	0	4	11	1	1	4		21	1	Moneda Nacional	2.995.852
0	0	4	11	1	1	7				Complementos	5.319.775
0	0	4	11	1	1	7		21		Gastos Corrientes	5.319.775
0	0	4	11	1	1	7		21	1	Moneda Nacional	5.319.775
0	0	4	11	1	2					Personal Temporario	90.012
0	0	4	11	1	2	1				Retribuciones del Cargo	42.768
0	0	4	11	1	2	1		21		Gastos Corrientes	42.768
0	0	4	11	1	2	1		21	1	Moneda Nacional	42.768
0	0	4	11	1	2	3				Sueldo Anual Complementario	3.564
0	0	4	11	1	2	3		21		Gastos Corrientes	3.564
0	0	4	11	1	2	3		21	1	Moneda Nacional	3.564
0	0	4	11	1	2	6				Complementos	43.680
0	0	4	11	1	2	6		21		Gastos Corrientes	43.680
0	0	4	11	1	2	6		21	1	Moneda Nacional	43.680
0	0	4	11	1	3					Servicios Extraordinarios	20.956.000

M.H. y F.P.  
**16**

41





DISTRIBUCIÓN DE LÍMITES DEL GASTO

ASIGNACIÓN DE CRÉDITOS DEL PROGRAMA 42


SUBPR	PROY	FIN	F.F.	INC	PPAL	PAR	SPAR	ECON	MON	DENOMINACIÓN	IMPORTE
0	0	4	11	1	3	1				Retribuciones Extraordinarias	15.600.000
0	0	4	11	1	3	1		21		Gastos Corrientes	15.600.000
0	0	4	11	1	3	1		21	1	Moneda Nacional	15.600.000
0	0	4	11	1	3	2				Sueldo Anual Complementario	1.300.000
0	0	4	11	1	3	2		21		Gastos Corrientes	1.300.000
0	0	4	11	1	3	2		21	1	Moneda Nacional	1.300.000
0	0	4	11	1	3	3				Contribuciones Patronales	4.056.000
0	0	4	11	1	3	3		21		Gastos Corrientes	4.056.000
0	0	4	11	1	3	3		21	1	Moneda Nacional	4.056.000
0	0	4	11	1	7					Gabinete de autoridades superiores	3.576.544
0	0	4	11	1	7			21		Gastos Corrientes	3.576.544
0	0	4	11	1	7			21	1	Moneda Nacional	3.576.544
0	0	4	11	1	8					Personal contratado	43.060.125
0	0	4	11	1	8	1				Retribuciones por contratos	39.747.808
0	0	4	11	1	8	1		21		Gastos Corrientes	39.747.808
0	0	4	11	1	8	1		21	1	Moneda Nacional	39.747.808
0	0	4	11	1	8	3				Sueldo anual complementario	3.312.317
0	0	4	11	1	8	3		21		Gastos Corrientes	3.312.317
0	0	4	11	1	8	3		21	1	Moneda Nacional	3.312.317
0	0	4	11	2						<b>Bienes de Consumo</b>	<b>3.940.000</b>
0	0	4	11	2				21		Gastos Corrientes	3.940.000
0	0	4	11	2				21	1	Moneda Nacional	3.940.000
0	0	4	11	3						<b>Servicios No Personales</b>	<b>14.000.000</b>
0	0	4	11	3	1					Servicios Básicos	700.000
0	0	4	11	3	1			21		Gastos Corrientes	700.000
0	0	4	11	3	1			21	1	Moneda Nacional	700.000
0	0	4	11	3	2					Alquileres y Derechos	2.100.000
0	0	4	11	3	2			21		Gastos Corrientes	2.100.000
0	0	4	11	3	2			21	1	Moneda Nacional	2.100.000
0	0	4	11	3	3					Mantenimiento, Reparación y Limpieza	1.500.000
0	0	4	11	3	3			21		Gastos Corrientes	1.500.000
0	0	4	11	3	3			21	1	Moneda Nacional	1.500.000
0	0	4	11	3	4					Servicios Técnicos y Profesionales	2.000.000
0	0	4	11	3	4			21		Gastos Corrientes	2.000.000
0	0	4	11	3	4			21	1	Moneda Nacional	2.000.000
0	0	4	11	3	5					Servicios Comerciales y Financieros	1.100.000
0	0	4	11	3	5			21		Gastos Corrientes	1.100.000
0	0	4	11	3	5			21	1	Moneda Nacional	1.100.000
0	0	4	11	3	7					Pasajes y Viáticos	5.600.000
0	0	4	11	3	7			21		Gastos Corrientes	5.600.000
0	0	4	11	3	7			21	1	Moneda Nacional	5.600.000
0	0	4	11	3	8					Impuestos, Derechos, Tasas y Juicios	300.000
0	0	4	11	3	8			21		Gastos Corrientes	300.000
0	0	4	11	3	8			21	1	Moneda Nacional	300.000
0	0	4	11	3	9					Otros Servicios	700.000
0	0	4	11	3	9			21		Gastos Corrientes	700.000

M.H. y F.P.  
16

4

DISTRIBUCIÓN DE LÍMITES DEL GASTO


ASIGNACIÓN DE CRÉDITOS DEL PROGRAMA 42



SUBPR	PROY	FIN	F.F.	INC	PPAL	PAR	SPAR	ECON	MON	DENOMINACIÓN	IMPORTE
0	0	4	11	3	9			21	1	Moneda Nacional	700.000
0	0	4	11	4						<b>Bienes de Uso</b>	<b>80.000</b>
0	0	4	11	4	3					Maquinaria y Equipo	80.000
0	0	4	11	4	3			22		Gastos de Capital	80.000
0	0	4	11	4	3			22	1	Moneda Nacional	80.000
0	0	4	11	5						<b>Transferencias</b>	<b>737.087.688</b>
0	0	4	11	5	1					Transf. al Sector Privado para Financiar Gastos Corrientes	56.408.675
0	0	4	11	5	1	6				Transf. para Activ. Cientificas o Académicas	20.399.900
0	0	4	11	5	1	6		21		Gastos Corrientes	20.399.900
0	0	4	11	5	1	6		21	1	Moneda Nacional	20.399.900
0	0	4	11	5	1	7				Transf. a Otras Instituc. Culturales y Soc. S/Fines de Lucro	15.827.400
0	0	4	11	5	1	7		21		Gastos Corrientes	15.827.400
0	0	4	11	5	1	7		21	1	Moneda Nacional	15.827.400
0	0	4	11	5	1	8				Transferencias a Cooperativas	14.745.100
0	0	4	11	5	1	8		21		Gastos Corrientes	14.745.100
0	0	4	11	5	1	8		21	1	Moneda Nacional	14.745.100
0	0	4	11	5	1	9				Transferencias a Empresas Privadas	5.436.275
0	0	4	11	5	1	9		21		Gastos Corrientes	5.436.275
0	0	4	11	5	1	9		21	1	Moneda Nacional	5.436.275
0	0	4	11	5	6					Transferencias a Universidades Nacionales	2.733.100
0	0	4	11	5	6	1				Transferencias a Univ. Nac. p/financiar Gastos Corrientes	2.733.100
0	0	4	11	5	6	1		21		Gastos Corrientes	2.733.100
0	0	4	11	5	6	1		21	1	Moneda Nacional	2.733.100
0	0	4	11	5	7					Transf. a Inst. Prov. y Mun. para Fin. Gastos Corrientes	677.945.913
0	0	4	11	5	7	1				Transferencias a Gobiernos Provinciales	427.622.950
0	0	4	11	5	7	1		21		Gastos Corrientes	427.622.950
0	0	4	11	5	7	1		21	1	Moneda Nacional	427.622.950
0	0	4	11	5	7	6				Transferencias a Gobiernos Municipales	250.322.963
0	0	4	11	5	7	6		21		Gastos Corrientes	250.322.963
0	0	4	11	5	7	6		21	1	Moneda Nacional	250.322.963
<b>TOTAL</b>											<b>867.056.224</b>

M.H. y F.P.  
16

41



DETALLE DE TRANSFERENCIAS (PARTIDAS INDICATIVAS)

ASIGNACIÓN DE CRÉDITOS DEL PROGRAMA 42

SUBPR	PROY	ACTOBR	FIN	FUN	F.F.	INC	PPAL	PAR	SPAR	UGE	DENOMINACIÓN	IMPORTE
-------	------	--------	-----	-----	------	-----	------	-----	------	-----	--------------	---------

0	0	1									Conducción y Dirección Superior	14.500.000
0	0	1	4								SERVICIOS ECONOMICOS	14.500.000
0	0	1	4	5							Agricultura	14.500.000
0	0	1	4	5	11						Tesoro Nacional	14.500.000
0	0	1	4	5	11	5					<b>Transferencias</b>	<b>14.500.000</b>
0	0	1	4	5	11	5	1				Transf. al Sector Privado para Financiar Gastos Corrientes	6.000.000
0	0	1	4	5	11	5	1	6			Transf. para Activ. Científicas o Académicas	2.000.000
0	0	1	4	5	11	5	1	6	9999		Sin discriminar	2.000.000
0	0	1	4	5	11	5	1	6	9999	2	Ciudad Autónoma de Buenos Aires	2.000.000
0	0	1	4	5	11	5	1	7			Transf. a Otras Instituc. Culturales y Soc. S/Fines de Lucro	2.000.000
0	0	1	4	5	11	5	1	7	9999		Sin discriminar	2.000.000
0	0	1	4	5	11	5	1	7	9999	96	Interprovincial	2.000.000
0	0	1	4	5	11	5	1	8			Transferencias a Cooperativas	2.000.000
0	0	1	4	5	11	5	1	8	9999		Sin discriminar	2.000.000
0	0	1	4	5	11	5	1	8	9999	96	Interprovincial	2.000.000
0	0	1	4	5	11	5	7				Transf. a Inst. Prov. y Mun. para Fin. Gastos Corrientes	8.500.000
0	0	1	4	5	11	5	7	1			Transferencias a Gobiernos Provinciales	5.000.000
0	0	1	4	5	11	5	7	1	3001		Administración Central Provincial	5.000.000
0	0	1	4	5	11	5	7	1	3001	96	Interprovincial	5.000.000
0	0	1	4	5	11	5	7	6			Transferencias a Gobiernos Municipales	3.500.000
0	0	1	4	5	11	5	7	6	9999		Sin discriminar	3.500.000
0	0	1	4	5	11	5	7	6	9999	96	Interprovincial	3.500.000
0	0	2									<b>Apoyo a la Emergencia y Desastre Agropecuario</b>	<b>38.770.000</b>
0	0	2	4								SERVICIOS ECONOMICOS	38.770.000
0	0	2	4	5							Agricultura	38.770.000
0	0	2	4	5	11						Tesoro Nacional	38.770.000
0	0	2	4	5	11	5					<b>Transferencias</b>	<b>38.770.000</b>
0	0	2	4	5	11	5	7				Transf. a Inst. Prov. y Mun. para Fin. Gastos Corrientes	38.770.000
0	0	2	4	5	11	5	7	1			Transferencias a Gobiernos Provinciales	13.770.000
0	0	2	4	5	11	5	7	1	3001		Administración Central Provincial	13.770.000
0	0	2	4	5	11	5	7	1	3001	96	Interprovincial	13.770.000
0	0	2	4	5	11	5	7	6			Transferencias a Gobiernos Municipales	25.000.000
0	0	2	4	5	11	5	7	6	9999		Sin discriminar	25.000.000

M.H. y F.P.  
16

41




DETALLE DE TRANSFERENCIAS (PARTIDAS INDICATIVAS)

ASIGNACIÓN DE CRÉDITOS DEL PROGRAMA 42

SUBPR	PROY	ACTOR	FIN	FUN	F.F.	INC	PPAL	PAR	SPAR	UGE	DENOMINACIÓN	IMPORTE
0	0	2	4	5	11	5	7	6	9999	96	Interprovincial	25.000.000
0	0	3									<b>Acciones para la Atención de la Emergencia Agropecuaria (Ley N° 26.509)</b>	<b>500.000.000</b>
0	0	3	4								SERVICIOS ECONOMICOS	500.000.000
0	0	3	4	5							Agricultura	500.000.000
0	0	3	4	5	11						Tesoro Nacional	500.000.000
0	0	3	4	5	11	5					<b>Transferencias</b>	<b>500.000.000</b>
0	0	3	4	5	11	5	7				Transf. a Inst. Prov. y Mun. para Fin. Gastos Corrientes	500.000.000
0	0	3	4	5	11	5	7	1			Transferencias a Gobiernos Provinciales	350.000.000
0	0	3	4	5	11	5	7	1	3001		Administración Central Provincial	350.000.000
0	0	3	4	5	11	5	7	1	3001	96	Interprovincial	350.000.000
0	0	3	4	5	11	5	7	6			Transferencias a Gobiernos Municipales	150.000.000
0	0	3	4	5	11	5	7	6	9999		Sin discriminar	150.000.000
0	0	3	4	5	11	5	7	6	9999	96	Interprovincial	150.000.000
0	0	4									<b>Apoyo a Pequeños y Medianos Productores</b>	<b>172.837.688</b>
0	0	4	4								SERVICIOS ECONOMICOS	172.837.688
0	0	4	4	5							Agricultura	172.837.688
0	0	4	4	5	11						Tesoro Nacional	172.837.688
0	0	4	4	5	11	5					<b>Transferencias</b>	<b>172.837.688</b>
0	0	4	4	5	11	5	1				Transf. al Sector Privado para Financiar Gastos Corrientes	44.161.775
0	0	4	4	5	11	5	1	6			Transf. para Activ. Cientificas o Académicas	15.235.300
0	0	4	4	5	11	5	1	6	9999		Sin discriminar	15.235.300
0	0	4	4	5	11	5	1	6	9999	96	Interprovincial	15.235.300
0	0	4	4	5	11	5	1	7			Transf. a Otras Instituc. Culturales y Soc. S/Fines de Lucro	11.745.100
0	0	4	4	5	11	5	1	7	9999		Sin discriminar	11.745.100
0	0	4	4	5	11	5	1	7	9999	96	Interprovincial	11.745.100
0	0	4	4	5	11	5	1	8			Transferencias a Cooperativas	11.745.100
0	0	4	4	5	11	5	1	8	9999		Sin discriminar	11.745.100
0	0	4	4	5	11	5	1	8	9999	96	Interprovincial	11.745.100
0	0	4	4	5	11	5	1	9			Transferencias a Empresas Privadas	5.436.275
0	0	4	4	5	11	5	1	9	9999		Sin Discriminar	5.436.275
0	0	4	4	5	11	5	1	9	9999	96	Interprovincial	5.436.275
0	0	4	4	5	11	5	7				Transf. a Inst. Prov. y Mun. para Fin. Gastos Corrientes	128.675.913
0	0	4	4	5	11	5	7	1			Transferencias a Gobiernos Provinciales	57.852.950
0	0	4	4	5	11	5	7	1	3001		Administración Central Provincial	57.852.950
0	0	4	4	5	11	5	7	1	3001	96	Interprovincial	57.852.950

M.H. y F.P.  
16



DETALLE DE TRANSFERENCIAS (PARTIDAS INDICATIVAS)

ASIGNACIÓN DE CRÉDITOS DEL PROGRAMA 42

SUBPR	PROY	ACTOBR	FIN	FUN	F.F.	INC	PPAL	PAR	SPAR	UGE	DENOMINACIÓN	IMPORTE
0	0	4	4	5	11	5	7	6			Transferencias a Gobiernos Municipales	70.822.963
0	0	4	4	5	11	5	7	6	9999		Sin discriminar	70.822.963
0	0	4	4	5	11	5	7	6	9999	96	Interprovincial	70.822.963
<b>0</b>	<b>0</b>	<b>5</b>									<b>Programa de Formación Agropecuaria</b>	<b>5.980.000</b>
0	0	5	4								SERVICIOS ECONOMICOS	5.980.000
0	0	5	4	5							Agricultura	5.980.000
0	0	5	4	5	11						Tesoro Nacional	5.980.000
<b>0</b>	<b>0</b>	<b>5</b>	<b>4</b>	<b>5</b>	<b>11</b>	<b>5</b>					<b>Transferencias</b>	<b>5.980.000</b>
0	0	5	4	5	11	5	1				Transf. al Sector Privado para Financiar Gastos Corrientes	3.246.900
0	0	5	4	5	11	5	1	6			Transf. para Activ. Científicas o Académicas	2.164.600
0	0	5	4	5	11	5	1	6	9999		Sin discriminar	2.164.600
0	0	5	4	5	11	5	1	6	9999	96	Interprovincial	2.164.600
0	0	5	4	5	11	5	1	7			Transf. a Otras Instituc. Culturales y Soc. S/Fines de Lucro	1.082.300
0	0	5	4	5	11	5	1	7	9999		Sin discriminar	1.082.300
0	0	5	4	5	11	5	1	7	9999	96	Interprovincial	1.082.300
0	0	5	4	5	11	5	6				Transferencias a Universidades Nacionales	2.733.100
0	0	5	4	5	11	5	6	1			Transferencias a Univ. Nac. p/financiar Gastos Corrientes	2.733.100
0	0	5	4	5	11	5	6	1	848		Universidades sin Discriminar	2.733.100
0	0	5	4	5	11	5	6	1	848	96	Interprovincial	2.733.100
<b>0</b>	<b>0</b>	<b>6</b>									<b>Programa Nacional de Titulación y Arraigo Rural</b>	<b>5.000.000</b>
0	0	6	4								SERVICIOS ECONOMICOS	5.000.000
0	0	6	4	5							Agricultura	5.000.000
0	0	6	4	5	11						Tesoro Nacional	5.000.000
<b>0</b>	<b>0</b>	<b>6</b>	<b>4</b>	<b>5</b>	<b>11</b>	<b>5</b>					<b>Transferencias</b>	<b>5.000.000</b>
0	0	6	4	5	11	5	1				Transf. al Sector Privado para Financiar Gastos Corrientes	3.000.000
0	0	6	4	5	11	5	1	6			Transf. para Activ. Científicas o Académicas	1.000.000
0	0	6	4	5	11	5	1	6	9999		Sin discriminar	1.000.000
0	0	6	4	5	11	5	1	6	9999	96	Interprovincial	1.000.000
0	0	6	4	5	11	5	1	7			Transf. a Otras Instituc. Culturales y Soc. S/Fines de Lucro	1.000.000
0	0	6	4	5	11	5	1	7	9999		Sin discriminar	1.000.000
0	0	6	4	5	11	5	1	7	9999	96	Interprovincial	1.000.000
0	0	6	4	5	11	5	1	8			Transferencias a Cooperativas	1.000.000
0	0	6	4	5	11	5	1	8	9999		Sin discriminar	1.000.000
0	0	6	4	5	11	5	1	8	9999	96	Interprovincial	1.000.000
0	0	6	4	5	11	5	7				Transf. a Inst. Prov. y Mun. para Fin. Gastos Corrientes	2.000.000

M.H. y F.P.  
16

4

DETALLE DE TRANSFERENCIAS (PARTIDAS INDICATIVAS)

ASIGNACIÓN DE CRÉDITOS DEL PROGRAMA 42



SUBPR	PROY	ACTOBR	FIN	FUN	F.F.	INC	PPAL	PAR	SPAR	UGEO	DENOMINACIÓN	IMPORTE
0	0	6	4	5	11	5	7	1			Transferencias a Gobiernos Provinciales	1.000.000
0	0	6	4	5	11	5	7	1	3001		Administración Central Provincial	1.000.000
0	0	6	4	5	11	5	7	1	3001	96	Interprovincial	1.000.000
0	0	6	4	5	11	5	7	6			Transferencias a Gobiernos Municipales	1.000.000
0	0	6	4	5	11	5	7	6	9999		Sin discriminar	1.000.000
0	0	6	4	5	11	5	7	6	9999	96	Interprovincial	1.000.000
<b>TOTAL</b>											<b>737.087.688</b>	

M.H. y F.P.  
16

41



**LISTADO DE ACTIVIDADES ESPECIFICAS**

CÓDIGO	DENOMINACIÓN	UNIDAD EJECUTORA	CRÉDITO	RECURSOS HUMANOS	
				CARGOS	HS. DE CÁTEDRA
<b>Actividades:</b>					
01	Conducción y Dirección Superior	Ministerio de Agroindustria	144.468.536	127	0
02	Apoyo a la Emergencia y Desastre Agropecuario	Ministerio de Agroindustria	38.770.000	0	0
03	Acciones para la Atención de la Emergencia Agropecuaria (Ley N° 26.509)	Ministerio de Agroindustria	500.000.000	0	0
04	Apoyo a Pequeños y Medianos Productores	Ministerio de Agroindustria	172.837.688	0	0
05	Programa de Formación Agropecuaria	Ministerio de Agroindustria	5.980.000	0	0
06	Programa Nacional de Titulación y Arraigo Rural	Ministerio de Agroindustria	5.000.000	0	0
<b>TOTAL:</b>			<b>867.056.224</b>	<b>127</b>	<b>0</b>

M.H. y F.P.
16

4



**RECURSOS HUMANOS DEL PROGRAMA 42**

CARGO O CATEGORÍA	CANTIDAD DE	
	CARGOS	HS. DE CÁTEDRA

**Planta Permanente**

**AUTORIDADES SUPERIORES DEL PODER EJECUTIVO NACIONAL**

Secretario	1	0
Subsecretario	2	0
<b>Subtotal Escalafón</b>	<b>3</b>	<b>0</b>

**Personal del Sistema Nacional de Empleo Público (SINEP)**

A	12	0
B	43	0
C	47	0
D	7	0
E	2	0
F	3	0
<b>Subtotal Escalafón</b>	<b>114</b>	<b>0</b>

**PERSONAL DEL SERVICIO EXTERIOR**

Ministro Plenipotenciario de 2da. Clase - Ministro Consejero Eco	4	0
Consejero de Embajada y Cònsul General - Consejero Econòmico y C	2	0
Secretario de Embajada y Cònsul de 1ra. Clase - Secretario Comer	3	0
<b>Subtotal Escalafón</b>	<b>9</b>	<b>0</b>

M.H. y F.P.
16

**Planta Temporaria**

**FUNCIONARIOS FUERA DE NIVEL**

4

Coordinador Ejecutivo Técnico y Administrativo	1	0
<b>Subtotal Escalafón</b>	<b>1</b>	<b>0</b>

<b>TOTAL DEL PROGRAMA 42</b>	<b>127</b>	<b>0</b>
------------------------------	------------	----------





PROGRAMA 43  
**ADMINISTRACIÓN Y CONTROL COMERCIAL AGROPECUARIO**

UNIDAD EJECUTORA  
**MINISTERIO DE AGROINDUSTRIA**

Servicio Administrativo Financiero  
**363**


**DISTRIBUCIÓN DE LÍMITES DEL GASTO**

**ASIGNACIÓN DE CRÉDITOS DEL PROGRAMA 43**

SUBPR	PROY	FIN	F.F.	INC	PPAL	PAR	SPAR	ECON	MON	DENOMINACION	IMPORTE
0	0	4								SERVICIOS ECONOMICOS	90.766.326
0	0	4	13							Recursos con Afectación Específica	90.766.326
0	0	4	13	2						<b>Bienes de Consumo</b>	<b>800.469</b>
0	0	4	13	2				21		Gastos Corrientes	800.469
0	0	4	13	2				21	1	Moneda Nacional	800.469
0	0	4	13	3						<b>Servicios No Personales</b>	<b>10.091.743</b>
0	0	4	13	3	1					Servicios Básicos	853.100
0	0	4	13	3	1			21		Gastos Corrientes	853.100
0	0	4	13	3	1			21	1	Moneda Nacional	853.100
0	0	4	13	3	2					Alquileres y Derechos	1.042.678
0	0	4	13	3	2			21		Gastos Corrientes	1.042.678
0	0	4	13	3	2			21	1	Moneda Nacional	1.042.678
0	0	4	13	3	3					Mantenimiento, Reparación y Limpieza	891.016
0	0	4	13	3	3			21		Gastos Corrientes	891.016
0	0	4	13	3	3			21	1	Moneda Nacional	891.016
0	0	4	13	3	4					Servicios Técnicos y Profesionales	2.674.510
0	0	4	13	3	4			21		Gastos Corrientes	2.674.510
0	0	4	13	3	4			21	1	Moneda Nacional	2.674.510
0	0	4	13	3	5					Servicios Comerciales y Financieros	56.873
0	0	4	13	3	5			21		Gastos Corrientes	56.873
0	0	4	13	3	5			21	1	Moneda Nacional	56.873
0	0	4	13	3	7					Pasajes y Viáticos	4.099.621
0	0	4	13	3	7			21		Gastos Corrientes	4.099.621
0	0	4	13	3	7			21	1	Moneda Nacional	4.099.621
0	0	4	13	3	9					Otros Servicios	473.945
0	0	4	13	3	9			21		Gastos Corrientes	473.945
0	0	4	13	3	9			21	1	Moneda Nacional	473.945

M.H. y F.P.  
 16

**DISTRIBUCIÓN DE LÍMITES DEL GASTO**  
**ASIGNACIÓN DE CRÉDITOS DEL PROGRAMA 43**



S U B P R	P R O Y	F I N	F. F.	I N C	P P A L	P A R	SPAR	E C O N	M O N	DENOMINACIÓN	IMPORTE
0	0	4	13	5						<b>Transferencias</b>	<b>79.874.114</b>
0	0	4	13	5	1					Transf. al Sector Privado para Financiar	79.874.114
0	0	4	13	5	1	6				Gastos Corrientes	79.874.114
0	0	4	13	5	1	6		21		Transf. para Activ. Científicas o Académicas	79.874.114
0	0	4	13	5	1	6		21		Gastos Corrientes	79.874.114
0	0	4	13	5	1	6		21	1	Moneda Nacional	79.874.114
<b>TOTAL</b>											<b>90.766.326</b>

M.H. y F.P.  
 16

4



DETALLE DE TRANSFERENCIAS (PARTIDAS INDICATIVAS)

ASIGNACIÓN DE CRÉDITOS DEL PROGRAMA 43

SUBPR	PROY	ACTOR	FIN	FUN	F.F.	INC	PPAL	PAR	SPAR	UGEO	DENOMINACIÓN	IMPORTE
0	0	1									<b>Administración y Control Comercial Agropecuario</b>	<b>79.874.114</b>
0	0	1	4								SERVICIOS ECONOMICOS	79.874.114
0	0	1	4	5							Agricultura	79.874.114
0	0	1	4	5	13						Recursos con Afectación Específica	79.874.114
0	0	1	4	5	13	5					<b>Transferencias</b>	<b>79.874.114</b>
0	0	1	4	5	13	5	1				Transf. al Sector Privado para Financiar Gastos Corrientes	79.874.114
0	0	1	4	5	13	5	1	6			Transf. para Activ. Científicas o Académicas	79.874.114
0	0	1	4	5	13	5	1	6	9999		Sin discriminar	79.874.114
0	0	1	4	5	13	5	1	6	9999	2	Ciudad Autónoma de Buenos Aires	79.874.114
<b>TOTAL</b>											<b>79.874.114</b>	

M.H. y F.P.  
16

4



OTRAS CATEGORIAS PRESUPUESTARIAS 99  
EROGACIONES FIGURATIVAS

Servicio Administrativo Financiero  
363

DISTRIBUCIÓN DE LÍMITES DEL GASTO

ASIGNACIÓN DE CRÉDITOS DE OTRAS CATEGORÍAS PRESUPUESTARIAS 99


GRUPO	PROY	FIN	F.F.	INC	PPAL	PAR	SPAR	ECON	MON	DENOMINACIÓN	IMPORTE
0	0	9								OTROS	2.161.151.346
0	0	9	11							Tesoro Nacional	1.997.726.346
0	0	9	11	9						<b>Gastos Figurativos</b>	<b>1.997.726.346</b>
0	0	9	11	9	1					Gastos Fig. de la Adm. Nac. p/Transacciones Corrientes	1.898.613.346
0	0	9	11	9	1	2				Contribución a Organismos Descentralizados	1.898.613.346
0	0	9	11	9	1	2	606			Instituto Nacional de Tecnología Agropecuaria	925.019.346
0	0	9	11	9	1	2	606	21		Gastos Corrientes	925.019.346
0	0	9	11	9	1	2	606	21	1	Moneda Nacional	925.019.346
0	0	9	11	9	1	2	607			Instituto Nacional de Invest. y Desarrollo Pesquero	197.439.000
0	0	9	11	9	1	2	607	21		Gastos Corrientes	197.439.000
0	0	9	11	9	1	2	607	21	1	Moneda Nacional	197.439.000
0	0	9	11	9	1	2	609			Instituto Nacional de Vitivinicultura	233.010.000
0	0	9	11	9	1	2	609	21		Gastos Corrientes	233.010.000
0	0	9	11	9	1	2	609	21	1	Moneda Nacional	233.010.000
0	0	9	11	9	1	2	614			Instituto Nacional de Semillas	27.592.000
0	0	9	11	9	1	2	614	21		Gastos Corrientes	27.592.000
0	0	9	11	9	1	2	614	21	1	Moneda Nacional	27.592.000
0	0	9	11	9	1	2	623			Servicio Nacional de Sanidad y Calidad Agroalimentaria	515.553.000
0	0	9	11	9	1	2	623	21		Gastos Corrientes	515.553.000
0	0	9	11	9	1	2	623	21	1	Moneda Nacional	515.553.000
0	0	9	11	9	2					Gastos Fig. de la Adm. Nac. P/Transacciones de Capital	99.113.000
0	0	9	11	9	2	2				Contribución a Organismos Descentralizados	99.113.000
0	0	9	11	9	2	2	606			Instituto Nacional de Tecnología Agropecuaria	28.436.000
0	0	9	11	9	2	2	606	22		Gastos de Capital	28.436.000
0	0	9	11	9	2	2	606	22	1	Moneda Nacional	28.436.000
0	0	9	11	9	2	2	607			Instituto Nacional de Invest. y Desarrollo Pesquero	63.189.000
0	0	9	11	9	2	2	607	22		Gastos de Capital	63.189.000

M.H. y F.P.  
16

11

DISTRIBUCIÓN DE LÍMITES DEL GASTO

ASIGNACIÓN DE CRÉDITOS DE OTRAS CATEGORÍAS PRESUPUESTARIAS 99



GRUPO	PROY	FIN	F.F.	INC	PPAL	PAR	SPAR	ECON	MON	DENOMINACION	IMPORTE
0	0	9	11	9	2	2	607	22	1	Moneda Nacional	63.189.000
0	0	9	11	9	2	2	609			Instituto Nacional de Vitivinicultura	7.488.000
0	0	9	11	9	2	2	609	22		Gastos de Capital	7.488.000
0	0	9	11	9	2	2	609	22	1	Moneda Nacional	7.488.000
0	0	9	13							Recursos con Afectación Especifica	30.668.000
0	0	9	13	9						<b>Gastos Figurativos</b>	<b>30.668.000</b>
0	0	9	13	9	1					Gastos Fig. de la Adm. Nac. p/Transacciones Corrientes	29.168.000
0	0	9	13	9	1	1				Contribución a la Administración Central	20.000.000
0	0	9	13	9	1	1	999			Tesorería General de la Nacion	20.000.000
0	0	9	13	9	1	1	999	21		Gastos Corrientes	20.000.000
0	0	9	13	9	1	2	999	21	1	Moneda Nacional	20.000.000
0	0	9	13	9	1	2				Contribución a Organismos Descentralizados	9.168.000
0	0	9	13	9	1	2	607			Instituto Nacional de Invest. y Desarrollo Pesquero	9.168.000
0	0	9	13	9	1	2	607	21		Gastos Corrientes	9.168.000
0	0	9	13	9	1	2	607	21	1	Moneda Nacional	9.168.000
0	0	9	13	9	2					Gastos Fig. de la Adm. Nac. P/Transacciones de Capital	1.500.000
0	0	9	13	9	2	2				Contribución a Organismos Descentralizados	1.500.000
0	0	9	13	9	2	2	607			Instituto Nacional de Invest. y Desarrollo Pesquero	1.500.000
0	0	9	13	9	2	2	607	22		Gastos de Capital	1.500.000
0	0	9	22				607	22	1	Moneda Nacional	1.500.000
0	0	9	22							Crédito Externo	132.757.000
0	0	9	22	9						<b>Gastos Figurativos</b>	<b>132.757.000</b>
0	0	9	22	9	2					Gastos Fig. de la Adm. Nac. P/Transacciones de Capital	132.757.000
0	0	9	22	9	2	2				Contribución a Organismos Descentralizados	132.757.000
0	0	9	22	9	2	2	607			Instituto Nacional de Invest. y Desarrollo Pesquero	132.757.000
0	0	9	22	9	2	2	607	22		Gastos de Capital	132.757.000
0	0	9	22	9	2	2	607	22	1	Moneda Nacional	132.757.000
<b>TOTAL</b>											<b>2.161.151.346</b>

M.H. y F.P.  
16



APLICACIONES FINANCIERAS

ASIGNACIÓN DE CRÉDITOS DE OTRAS CATEGORÍAS PRESUPUESTARIAS 99

GRUPO	FIN	F.F.	INC	PPAL	PAR	SPAR	ECON.	MON	DENOMINACIÓN	IMPORTE
0	9								OTROS	61.622.000
0	9	11							Tesoro Nacional	61.622.000
0	9	11	9						<b>Gastos Figurativos</b>	<b>61.622.000</b>
0	9	11	9	3					Gastos Figurat.de la Admin. Nac.para	61.622.000
0	9	11	9	3	2				Aplic.Financieras	61.622.000
0	9	11	9	3	2	606	23		Contribución a Organismos Descentralizados	61.622.000
0	9	11	9	3	2	606	23	1	Aplicaciones Financieras	61.622.000
0	9	11	9	3	2	606	23	1	Moneda Nacional	7.900.000
<b>TOTAL</b>										<b>61.622.000</b>

M.H. y F.P.  
16

41



FUENTES FINANCIERAS

TIPO	CLASE	CONCEPTO	SERVICIO CEDENTE	DENOMINACIÓN	IMPORTE
37				Obtención de Préstamos	2.284.577.400
37	9			Del Sector Externo	2.284.577.400
37	9	2		Del Sector Externo a Largo Plazo	2.284.577.400
<b>TOTAL</b>					<b>2.284.577.400</b>

M.H. y F.P.
16

4



JURISDICCION 53

**MINISTERIO DE TURISMO**

---

M.H. y F.P.
16

4





I - GASTOS

GASTOS POR FINALIDADES Y FUNCIONES

FIN	FUN	DENOMINACIÓN	IMPORTE
4		<b>SERVICIOS ECONOMICOS</b>	<b>1.191.852.000</b>
4	7	Comercio, Turismo y Otros Servicios	1.191.852.000
		<b>SUBTOTAL</b>	<b>1.191.852.000</b>
		Gastos Figurativos	111.921.901
<b>TOTAL</b>			<b>1.303.773.901</b>

FUENTES DE FINANCIAMIENTO

F. de F.	INCISO	DENOMINACIÓN	IMPORTE
13		<b>Recursos con Afectación Específica</b>	<b>962.986.000</b>
13	1	Gastos en Personal	221.521.997
13	2	Bienes de Consumo	23.020.000
13	3	Servicios No Personales	558.830.205
13	4	Bienes de Uso	53.999.798
13	5	Transferencias	92.186.000
13	9	Gastos Figurativos	13.428.000
22		<b>Crédito Externo</b>	<b>340.787.901</b>
22	2	Bienes de Consumo	101.000
22	3	Servicios No Personales	82.984.976
22	4	Bienes de Uso	159.208.024
22	9	Gastos Figurativos	98.493.901
<b>TOTAL</b>			<b>1.303.773.901</b>

M.H. y F.P.  
16

41



CLASIFICACIÓN ECONÓMICA

CÓDIGO	DENOMINACIÓN	IMPORTE
2100	<b>Gastos Corrientes</b>	<b>990.841.775</b>
2120	Gastos de Consumo	886.458.178
2121	Remuneraciones	221.521.997
2122	Bienes y Servicios	664.936.181
2170	Transferencias Corrientes	86.186.000
2171	Al Sector Privado	51.316.000
2172	Al Sector Público	34.870.000
2180	Gastos Figurativos para Transacciones Corrientes	18.197.597
2181	A la Administración Nacional	18.197.597
2200	<b>Gastos de Capital</b>	<b>312.932.126</b>
2210	Inversión Real Directa	213.207.822
2211	Formación Bruta de Capital Fijo	212.851.857
2214	Activos Intangibles	355.965
2220	Transferencias de Capital	6.000.000
2222	Al Sector Público	6.000.000
2240	Gastos Figurativos para Transacciones de Capital	93.724.304
2241	A la Administración Nacional	93.724.304
<b>TOTAL</b>		<b>1.303.773.901</b>

M.H. y F.P.  
16

4



II - RECURSOS

RECURSOS POR RUBROS

TIPO	CLASE	CONCEPTO	SERVICIO CEDENTE	DENOMINACIÓN	IMPORTE
11				<b>Ingresos Tributarios</b>	<b>1.005.900.000</b>
11	9			Otros Impuestos	1.005.900.000
11	9	9		Otros	1.005.900.000
12				<b>Ingresos No Tributarios</b>	<b>7.350.000</b>
12	6			Multas	350.000
12	6	1		Multas por Infracciones	350.000
12	9			Otros	7.000.000
12	9	2		Especificados	7.000.000
14				<b>Venta de Bienes y Servicios de Administraciones Públicas</b>	<b>6.000.000</b>
14	2			Venta de Servicios	6.000.000
14	2	1		Servicios Varios de la Administración Nacional	6.000.000
<b>TOTAL</b>					<b>1.019.250.000</b>

M.H. y F.P.  
16

4



III - APERTURAS PROGRAMÁTICAS

LISTADO DE PROGRAMAS Y CATEGORÍAS EQUIVALENTES

CÓDIGO	DENOMINACIÓN	UNIDAD EJECUTORA	CRÉDITO	RECURSOS HUMANOS	
				CARGOS	HS. DE CÁTEDRA
01	Actividades Centrales		264.602.414	150	0
16	Desarrollo y Promoción del Turismo Nacional	Ministerio de Turismo	293.140.790	117	0
18	Prestaciones Turísticas	Ministerio de Turismo	334.054.583	160	0
22	Desarrollo Turístico con Financiamiento Internacional	Unidad Ejecutora de Préstamos Internacionales	146.480.618	1	0
23	Gestión Integral de Residuos Sólidos Urbanos en Municipios Turísticos	Unidad Ejecutora de Préstamos Internacionales	153.573.595	0	0
97	Erogaciones Figurativas	Ministerio de Turismo	111.921.901	0	0
<b>TOTAL</b>			<b>1.303.773.901</b>	<b>428</b>	<b>0</b>

M.H. y F.P.  
16

41



Servicio Administrativo Financiero  
322

DISTRIBUCIÓN DE LÍMITES DEL GASTO

ASIGNACIÓN DE CRÉDITOS DE LA CATEGORIA 01

SUBPR	PROY	FIN	F.F.	INC	PPAL	PAR	SPAR	ECON	MON	DENOMINACIÓN	IMPORTE
0	0	4								SERVICIOS ECONOMICOS	264.602.414
0	0	4	13							Recursos con Afectación Específica	264.602.414
0	0	4	13	1						<b>Gastos en Personal</b>	<b>73.152.422</b>
0	0	4	13	1	1					Personal Permanente	47.659.358
0	0	4	13	1	1	1				Retribución del Cargo	23.429.183
0	0	4	13	1	1	1		21		Gastos Corrientes	23.429.183
0	0	4	13	1	1	1		21	1	Moneda Nacional	23.429.183
0	0	4	13	1	1	3				Retribuciones que no hacen al Cargo	15.145.840
0	0	4	13	1	1	3		21		Gastos Corrientes	15.145.840
0	0	4	13	1	1	3		21	1	Moneda Nacional	15.145.840
0	0	4	13	1	1	4				Sueldo Anual Complementario	3.214.586
0	0	4	13	1	1	4		21		Gastos Corrientes	3.214.586
0	0	4	13	1	1	4		21	1	Moneda Nacional	3.214.586
0	0	4	13	1	1	6				Contribuciones Patronales	5.745.194
0	0	4	13	1	1	6		21		Gastos Corrientes	5.745.194
0	0	4	13	1	1	6		21	1	Moneda Nacional	5.745.194
0	0	4	13	1	1	7				Complementos	124.555
0	0	4	13	1	1	7		21		Gastos Corrientes	124.555
0	0	4	13	1	1	7		21	1	Moneda Nacional	124.555
0	0	4	13	1	3					Servicios Extraordinarios	7.162.116
0	0	4	13	1	3	1				Retribuciones Extraordinarias	5.331.600
0	0	4	13	1	3	1		21		Gastos Corrientes	5.331.600
0	0	4	13	1	3	1		21	1	Moneda Nacional	5.331.600
0	0	4	13	1	3	2				Sueldo Anual Complementario	444.300
0	0	4	13	1	3	2		21		Gastos Corrientes	444.300
0	0	4	13	1	3	2		21	1	Moneda Nacional	444.300
0	0	4	13	1	3	3				Contribuciones Patronales	1.386.216
0	0	4	13	1	3	3		21		Gastos Corrientes	1.386.216
0	0	4	13	1	3	3		21	1	Moneda Nacional	1.386.216

M.H. y F.P.  
16

41




DISTRIBUCIÓN DE LÍMITES DEL GASTO

ASIGNACIÓN DE CRÉDITOS DE LA CATEGORIA 01

SUBPR	PROY	FIN	F.F.	INC	PPAL	PAR	SPAR	ECON	MON	DENOMINACIÓN	IMPORTE
0	0	4	13	1	5					Asistencia Social al Personal	512.378
0	0	4	13	1	5	1				Seguros de Riesgo de Trabajo	158.266
0	0	4	13	1	5	1		21		Gastos Corrientes	158.266
0	0	4	13	1	5	1		21	1	Moneda Nacional	158.266
0	0	4	13	1	5	9				Otras Asistencias Sociales al Personal	354.112
0	0	4	13	1	5	9		21		Gastos Corrientes	354.112
0	0	4	13	1	5	9		21	1	Moneda Nacional	354.112
0	0	4	13	1	7					Gabinete de autoridades superiores	3.251.404
0	0	4	13	1	7			21		Gastos Corrientes	3.251.404
0	0	4	13	1	7			21	1	Moneda Nacional	3.251.404
0	0	4	13	1	8					Personal contratado	14.567.166
0	0	4	13	1	8	1				Retribuciones por contratos	10.403.605
0	0	4	13	1	8	1		21		Gastos Corrientes	10.403.605
0	0	4	13	1	8	1		21	1	Moneda Nacional	10.403.605
0	0	4	13	1	8	2				Adicionales al contrato	1.127.664
0	0	4	13	1	8	2		21		Gastos Corrientes	1.127.664
0	0	4	13	1	8	2		21	1	Moneda Nacional	1.127.664
0	0	4	13	1	8	3				Sueldo anual complementario	960.939
0	0	4	13	1	8	3		21		Gastos Corrientes	960.939
0	0	4	13	1	8	3		21	1	Moneda Nacional	960.939
0	0	4	13	1	8	5				Contribuciones patronales	1.561.526
0	0	4	13	1	8	5		21		Gastos Corrientes	1.561.526
0	0	4	13	1	8	5		21	1	Moneda Nacional	1.561.526
0	0	4	13	1	8	7				Contratos especiales	513.432
0	0	4	13	1	8	7		21		Gastos Corrientes	513.432
0	0	4	13	1	8	7		21	1	Moneda Nacional	513.432
0	0	4	13	2						<b>Bienes de Consumo</b>	<b>12.163.730</b>
0	0	4	13	2				21		Gastos Corrientes	12.163.730
0	0	4	13	2				21	1	Moneda Nacional	12.163.730
0	0	4	13	3						<b>Servicios No Personales</b>	<b>152.768.362</b>
0	0	4	13	3	1					Servicios Básicos	8.312.000
0	0	4	13	3	1			21		Gastos Corrientes	8.312.000
0	0	4	13	3	1			21	1	Moneda Nacional	8.312.000
0	0	4	13	3	2					Alquileres y Derechos	21.954.000
0	0	4	13	3	2			21		Gastos Corrientes	21.954.000
0	0	4	13	3	2			21	1	Moneda Nacional	21.954.000
0	0	4	13	3	3					Mantenimiento, Reparación y Limpieza	14.387.422
0	0	4	13	3	3			21		Gastos Corrientes	14.387.422
0	0	4	13	3	3			21	1	Moneda Nacional	14.387.422
0	0	4	13	3	4					Servicios Técnicos y Profesionales	32.242.450
0	0	4	13	3	4			21		Gastos Corrientes	32.242.450
0	0	4	13	3	4			21	1	Moneda Nacional	32.242.450
0	0	4	13	3	5					Servicios Comerciales y Financieros	3.244.850
0	0	4	13	3	5			21		Gastos Corrientes	3.244.850
0	0	4	13	3	5			21	1	Moneda Nacional	3.244.850
0	0	4	13	3	7					Pasajes y Viáticos	12.579.041

M.H. y F.P.  
16

4



DISTRIBUCIÓN DE LÍMITES DEL GASTO

ASIGNACIÓN DE CRÉDITOS DE LA CATEGORIA 01

SUBPR	PROY	FIN	F.F.	INC	PPAL	PAR	SPAR	ECON	MON	DENOMINACIÓN	IMPORTE
0	0	4	13	3	7			21		Gastos Corrientes	12.579.041
0	0	4	13	3	7			21	1	Moneda Nacional	12.579.041
0	0	4	13	3	8					Impuestos, Derechos, Tasas y Juicios	1.419.929
0	0	4	13	3	8			21		Gastos Corrientes	1.419.929
0	0	4	13	3	8			21	1	Moneda Nacional	1.419.929
0	0	4	13	3	9					Otros Servicios	58.628.670
0	0	4	13	3	9			21		Gastos Corrientes	58.628.670
0	0	4	13	3	9			21	1	Moneda Nacional	58.628.670
0	0	4	13	4						<b>Bienes de Uso</b>	<b>6.517.900</b>
0	0	4	13	4	3					Maquinaria y Equipo	6.517.900
0	0	4	13	4	3			22		Gastos de Capital	6.517.900
0	0	4	13	4	3			22	1	Moneda Nacional	6.517.900
0	0	4	13	5						<b>Transferencias</b>	<b>20.000.000</b>
0	0	4	13	5	1					Transf. al Sector Privado para Financiar Gastos Corrientes	20.000.000
0	0	4	13	5	1	7				Transf. a Otras Instituc. Culturales y Soc. S/Fines de Lucro	20.000.000
0	0	4	13	5	1	7		21		Gastos Corrientes	20.000.000
0	0	4	13	5	1	7		21	1	Moneda Nacional	20.000.000
<b>TOTAL</b>											<b>264.602.414</b>

M.H. y F.P.  
16

4



DETALLE DE TRANSFERENCIAS (PARTIDAS INDICATIVAS)

ASIGNACIÓN DE CRÉDITOS DE LA CATEGORIA 01

SUBPR	PROY	ACTOR	FIN	FUN	F.F.	INC	PPAL	PAR	SPAR	UGEO	DENOMINACIÓN	IMPORTE
0	0	1									Dirección, Planificación y Administración	20.000.000
0	0	1	4								SERVICIOS ECONOMICOS	20.000.000
0	0	1	4	7							Comercio, Turismo y Otros Servicios	20.000.000
0	0	1	4	7	13						Recursos con Afectación Especifica	20.000.000
0	0	1	4	7	13	5					<b>Transferencias</b>	<b>20.000.000</b>
0	0	1	4	7	13	5	1				Transf. al Sector Privado para Financiar Gastos Corrientes	20.000.000
0	0	1	4	7	13	5	1	7			Transf. a Otras Instituc. Culturales y Soc. S/Fines de Lucro	20.000.000
0	0	1	4	7	13	5	1	7	9999		Sin discriminar	20.000.000
0	0	1	4	7	13	5	1	7	9999	2	Ciudad Autónoma de Buenos Aires	20.000.000
<b>TOTAL</b>											<b>20.000.000</b>	

M.H. y F.P.  
16

Handwritten signature





**RECURSOS HUMANOS DE LA CATEGORIA 01**

CARGO O CATEGORÍA	CANTIDAD DE	
	CARGOS	HS. DE CÁTEDRA

**Planta Permanente**

**AUTORIDADES SUPERIORES DEL PODER EJECUTIVO NACIONAL**

Ministro	1	0
Subsecretario	1	0
<b>Subtotal Escalafón</b>	<b>2</b>	<b>0</b>

**FUNCIONARIOS FUERA DE NIVEL**

Auditor Interno Titular	1	0
Jefe de Gabinetes de Asesores del Ministro de Turismo	1	0
Coordinador de Asuntos Institucionales del Min de Turismo	1	0
Coordinador de Asuntos Parlamentarios del Min de Turismo	1	0
<b>Subtotal Escalafón</b>	<b>4</b>	<b>0</b>

**Personal del Sistema Nacional de Empleo Público (SINEP)**

A	8	0
B	30	0
C	65	0
D	27	0
E	13	0
F	1	0

M.H. y F.P. F
16

**Subtotal Escalafón 144 0**

**TOTAL DE LA CATEGORIA 01 150 0**

4



**PROGRAMA 16  
DESARROLLO Y PROMOCIÓN DEL TURISMO NACIONAL**

**UNIDAD EJECUTORA  
MINISTERIO DE TURISMO**

**Servicio Administrativo Financiero  
322**

**ISTRIBUCIÓN DE LÍMITES DEL GASTO**

**ASIGNACIÓN DE CRÉDITOS DEL PROGRAMA 16**

SUBPR	PROY	FIN	F.F.	INC	PPAL	PAR	SPAR	ECON	MON	DENOMINACIÓN	IMPORTE
-------	------	-----	------	-----	------	-----	------	------	-----	--------------	---------

0	0	4								SERVICIOS ECONOMICOS	293.140.790
0	0	4	13							Recursos con Afectación Específica	293.140.790
0	0	4	13	1						<b>Gastos en Personal</b>	<b>79.349.098</b>
0	0	4	13	1	1					Personal Permanente	37.895.805
0	0	4	13	1	1	1				Retribución del Cargo	18.468.599
0	0	4	13	1	1	1		21		Gastos Corrientes	18.468.599
0	0	4	13	1	1	1		21	1	Moneda Nacional	14.121.648
0	0	4	13	1	1	1		21	3	Moneda Extranjera	4.346.951
0	0	4	13	1	1	3				Retribuciones que no hacen al Cargo	10.040.088
0	0	4	13	1	1	3		21		Gastos Corrientes	10.040.088
0	0	4	13	1	1	3		21	1	Moneda Nacional	9.656.088
0	0	4	13	1	1	3		21	3	Moneda Extranjera	384.000
0	0	4	13	1	1	4				Sueldo Anual Complementario	2.375.724
0	0	4	13	1	1	4		21		Gastos Corrientes	2.375.724
0	0	4	13	1	1	4		21	1	Moneda Nacional	2.333.724
0	0	4	13	1	1	4		21	3	Moneda Extranjera	42.000
0	0	4	13	1	1	6				Contribuciones Patronales	6.591.807
0	0	4	13	1	1	6		21		Gastos Corrientes	6.591.807
0	0	4	13	1	1	6		21	1	Moneda Nacional	6.366.801
0	0	4	13	1	1	6		21	3	Moneda Extranjera	225.006
0	0	4	13	1	1	7				Complementos	419.587
0	0	4	13	1	1	7		21		Gastos Corrientes	419.587
0	0	4	13	1	1	7		21	1	Moneda Nacional	35.587
0	0	4	13	1	1	7		21	3	Moneda Extranjera	384.000
0	0	4	13	1	3					Servicios Extraordinarios	4.177.900

M.H. y F.P.  
16

41

ISTRIBUCIÓN DE LÍMITES DEL GASTO  
ASIGNACIÓN DE CRÉDITOS DEL PROGRAMA 16



SUBPR	PROY	FIN	F.F.	INC	PPAL	PAR	SPAR	ECON	MON	DENOMINACIÓN	IMPORTE
0	0	4	13	1	3	1				Retribuciones Extraordinarias	3.110.100
0	0	4	13	1	3	1		21		Gastos Corrientes	3.110.100
0	0	4	13	1	3	1		21	1	Moneda Nacional	3.110.100
0	0	4	13	1	3	2				Sueldo Anual Complementario	259.175
0	0	4	13	1	3	2		21		Gastos Corrientes	259.175
0	0	4	13	1	3	2		21	1	Moneda Nacional	259.175
0	0	4	13	1	3	3				Contribuciones Patronales	808.625
0	0	4	13	1	3	3		21		Gastos Corrientes	808.625
0	0	4	13	1	3	3		21	1	Moneda Nacional	808.625
0	0	4	13	1	5					Asistencia Social al Personal	538.495
0	0	4	13	1	5	1				Seguros de Riesgo de Trabajo	160.971
0	0	4	13	1	5	1		21		Gastos Corrientes	160.971
0	0	4	13	1	5	1		21	1	Moneda Nacional	160.922
0	0	4	13	1	5	1		21	3	Moneda Extranjera	49
0	0	4	13	1	5	9				Otras Asistencias Sociales al Personal	377.524
0	0	4	13	1	5	9		21		Gastos Corrientes	377.524
0	0	4	13	1	5	9		21	1	Moneda Nacional	377.524
0	0	4	13	1	7					Gabinete de autoridades superiores	4.551.965
0	0	4	13	1	7			21		Gastos Corrientes	4.551.965
0	0	4	13	1	7			21	1	Moneda Nacional	4.551.965
0	0	4	13	1	8					Personal contratado	32.184.933
0	0	4	13	1	8	1				Retribuciones por contratos	19.441.621
0	0	4	13	1	8	1		21		Gastos Corrientes	19.441.621
0	0	4	13	1	8	1		21	1	Moneda Nacional	19.441.621
0	0	4	13	1	8	2				Adicionales al contrato	2.405.877
0	0	4	13	1	8	2		21		Gastos Corrientes	2.405.877
0	0	4	13	1	8	2		21	1	Moneda Nacional	2.405.877
0	0	4	13	1	8	3				Sueldo anual complementario	1.820.625
0	0	4	13	1	8	3		21		Gastos Corrientes	1.820.625
0	0	4	13	1	8	3		21	1	Moneda Nacional	1.820.625
0	0	4	13	1	8	5				Contribuciones patronales	5.798.690
0	0	4	13	1	8	5		21		Gastos Corrientes	5.798.690
0	0	4	13	1	8	5		21	1	Moneda Nacional	5.798.690
0	0	4	13	1	8	7				Contratos especiales	2.718.120
0	0	4	13	1	8	7		21		Gastos Corrientes	2.718.120
0	0	4	13	1	8	7		21	1	Moneda Nacional	2.718.120
0	0	4	13	2						Bienes de Consumo	5.369.670
0	0	4	13	2				21		Gastos Corrientes	5.369.670
0	0	4	13	2				21	1	Moneda Nacional	5.283.664
0	0	4	13	2				21	3	Moneda Extranjera	86.006
0	0	4	13	3						<b>Servicios No Personales</b>	<b>134.422.067</b>
0	0	4	13	3	2					Alquileres y Derechos	26.200.000
0	0	4	13	3	2			21		Gastos Corrientes	26.200.000
0	0	4	13	3	2			21	1	Moneda Nacional	26.200.000
0	0	4	13	3	3					Mantenimiento, Reparación y Limpieza	1.112.578
0	0	4	13	3	3			21		Gastos Corrientes	1.112.578

M.H. y F.P.  
16

41

ISTRIBUCIÓN DE LÍMITES DEL GASTO  
ASIGNACIÓN DE CRÉDITOS DEL PROGRAMA 16



SUBPR	PROY	FIN	F.F.	INC	PPAL	PAR	SPAR	ECON	MON	DENOMINACIÓN	IMPORTE
0	0	4	13	3	3				21	1 Moneda Nacional	1.112.578
0	0	4	13	3	4					Servicios Técnicos y Profesionales	56.538.550
0	0	4	13	3	4				21	Gastos Corrientes	56.538.550
0	0	4	13	3	4				21	1 Moneda Nacional	56.538.550
0	0	4	13	3	5					Servicios Comerciales y Financieros	18.755.150
0	0	4	13	3	5				21	Gastos Corrientes	18.755.150
0	0	4	13	3	5				21	1 Moneda Nacional	18.755.150
0	0	4	13	3	7					Pasajes y Viáticos	11.960.959
0	0	4	13	3	7				21	Gastos Corrientes	11.960.959
0	0	4	13	3	7				21	1 Moneda Nacional	11.960.959
0	0	4	13	3	8					Impuestos, Derechos, Tasas y Juicios	75.000
0	0	4	13	3	8				21	Gastos Corrientes	75.000
0	0	4	13	3	8				21	1 Moneda Nacional	75.000
0	0	4	13	3	9					Otros Servicios	19.779.830
0	0	4	13	3	9				21	Gastos Corrientes	19.779.830
0	0	4	13	3	9				21	1 Moneda Nacional	19.779.830
0	0	4	13	4						<b>Bienes de Uso</b>	<b>1.813.955</b>
0	0	4	13	4	3					Maquinaria y Equipo	1.592.990
0	0	4	13	4	3				22	Gastos de Capital	1.592.990
0	0	4	13	4	3				22	1 Moneda Nacional	1.592.990
0	0	4	13	4	5					Libros, Revistas y Otros Elementos Coleccionables	45.000
0	0	4	13	4	5				22	Gastos de Capital	45.000
0	0	4	13	4	5				22	1 Moneda Nacional	45.000
0	0	4	13	4	8					Activos Intangibles	175.965
0	0	4	13	4	8				22	Gastos de Capital	175.965
0	0	4	13	4	8				22	1 Moneda Nacional	175.965
0	0	4	13	5						<b>Transferencias</b>	<b>72.186.000</b>
0	0	4	13	5	1					Transf. al Sector Privado para Financiar Gastos Corrientes	31.316.000
0	0	4	13	5	1	7				Transf. a Otras Instituc. Culturales y Soc. S/Fines de Lucro	26.861.000
0	0	4	13	5	1	7			21	Gastos Corrientes	26.861.000
0	0	4	13	5	1	7			21	1 Moneda Nacional	26.861.000
0	0	4	13	5	1	9				Transferencias a Empresas Privadas	4.455.000
0	0	4	13	5	1	9			21	Gastos Corrientes	4.455.000
0	0	4	13	5	1	9			21	1 Moneda Nacional	4.455.000
0	0	4	13	5	7					Transf. a Inst. Prov. y Mun. para Fin. Gastos Corrientes	34.870.000
0	0	4	13	5	7	1				Transferencias a Gobiernos Provinciales	21.150.000
0	0	4	13	5	7	1			21	Gastos Corrientes	21.150.000
0	0	4	13	5	7	1			21	1 Moneda Nacional	21.150.000
0	0	4	13	5	7	6				Transferencias a Gobiernos Municipales	13.720.000
0	0	4	13	5	7	6			21	Gastos Corrientes	13.720.000
0	0	4	13	5	7	6			21	1 Moneda Nacional	13.720.000
0	0	4	13	5	8					Transf. a Inst. Prov. y Mun. para Financ. Gastos de Capital	6.000.000
0	0	4	13	5	8	1				Transferencias a Gobiernos Provinciales	3.000.000
0	0	4	13	5	8	1			22	Gastos de Capital	3.000.000

M.H. y F.P.  
16

41

ISTRIBUCIÓN DE LÍMITES DEL GASTO  
ASIGNACIÓN DE CRÉDITOS DEL PROGRAMA 16



SUBPR	PROY	FIN	F.F.	INC	PPAL	PAR	SPAR	ECON	MON	DENOMINACIÓN	IMPORTE
0	0	4	13	5	8	1		22	1	Moneda Nacional	3.000.000
0	0	4	13	5	8	6				Transferencias a Gobiernos Municipales	3.000.000
0	0	4	13	5	8	6		22		Gastos de Capital	3.000.000
0	0	4	13	5	8	6		22	1	Moneda Nacional	3.000.000
<b>TOTAL</b>											<b>293.140.790</b>

M.H. y F.P.  
16

4



DETALLE DE TRANSFERENCIAS (PARTIDAS INDICATIVAS)

ASIGNACIÓN DE CRÉDITOS DEL PROGRAMA 16


SUBPR	PROY	ACTOBR	FIN	FUN	F.F.	INC	PPAL	PAR	SPAR	UGEO	DENOMINACIÓN	IMPORTE
0	0	1									Promoción Turística Nacional	56.226.000
0	0	1	4								SERVICIOS ECONOMICOS	56.226.000
0	0	1	4	7							Comercio, Turismo y Otros Servicios	56.226.000
0	0	1	4	7	13						Recursos con Afectación Específica	56.226.000
0	0	1	4	7	13	5					<b>Transferencias</b>	<b>56.226.000</b>
0	0	1	4	7	13	5	1				Transf. al Sector Privado para Financiar Gastos Corrientes	26.816.000
0	0	1	4	7	13	5	1	7			Transf. a Otras Instituc. Culturales y Soc. S/Fines de Lucro	22.361.000
0	0	1	4	7	13	5	1	7	9999		Sin discriminar	22.361.000
0	0	1	4	7	13	5	1	7	9999	2	Ciudad Autónoma de Buenos Aires	22.361.000
0	0	1	4	7	13	5	1	9			Transferencias a Empresas Privadas	4.455.000
0	0	1	4	7	13	5	1	9	2294		Aerolineas Argentinas S.A.	4.455.000
0	0	1	4	7	13	5	1	9	2294	2	Ciudad Autónoma de Buenos Aires	4.455.000
0	0	1	4	7	13	5	7				Transf. a Inst. Prov. y Mun. para Fin. Gastos Corrientes	29.410.000
0	0	1	4	7	13	5	7	1			Transferencias a Gobiernos Provinciales	18.000.000
0	0	1	4	7	13	5	7	1	3009		Otros Organismos Provinciales	18.000.000
0	0	1	4	7	13	5	7	1	3009	2	Ciudad Autónoma de Buenos Aires	18.000.000
0	0	1	4	7	13	5	7	6			Transferencias a Gobiernos Municipales	11.410.000
0	0	1	4	7	13	5	7	6	9999		Sin discriminar	11.410.000
0	0	1	4	7	13	5	7	6	9999	2	Ciudad Autónoma de Buenos Aires	11.410.000
0	0	2									<b>Gestión de la Calidad Turística</b>	<b>3.000.000</b>
0	0	2	4								SERVICIOS ECONOMICOS	3.000.000
0	0	2	4	7							Comercio, Turismo y Otros Servicios	3.000.000
0	0	2	4	7	13						Recursos con Afectación Específica	3.000.000
0	0	2	4	7	13	5					<b>Transferencias</b>	<b>3.000.000</b>
0	0	2	4	7	13	5	1				Transf. al Sector Privado para Financiar Gastos Corrientes	3.000.000
0	0	2	4	7	13	5	1	7			Transf. a Otras Instituc. Culturales y Soc. S/Fines de Lucro	3.000.000
0	0	2	4	7	13	5	1	7	9999		Sin discriminar	3.000.000
0	0	2	4	7	13	5	1	7	9999	2	Ciudad Autónoma de Buenos Aires	3.000.000
0	0	4									<b>Desarrollo Turístico</b>	<b>10.500.000</b>
0	0	4	4								SERVICIOS ECONOMICOS	10.500.000
0	0	4	4	7							Comercio, Turismo y Otros Servicios	10.500.000
0	0	4	4	7	13						Recursos con Afectación Específica	10.500.000

M.H. y F.P.  
16

41

DETALLE DE TRANSFERENCIAS (PARTIDAS INDICATIVAS)

ASIGNACIÓN DE CRÉDITOS DEL PROGRAMA 16



SUBPR	PROY	ACTOBR	FIN	FUN	F.F.	INC	PPAL	PAR	SPAR	UGEO	DENOMINACIÓN	IMPORTE
0	0	4	4	7	13	5					<b>Transferencias</b>	<b>10.500.000</b>
0	0	4	4	7	13	5	1				Transf. al Sector Privado para Financiar Gastos Corrientes	1.500.000
0	0	4	4	7	13	5	1	7			Transf. a Otras Instituc. Culturales y Soc. S/Fines de Lucro	1.500.000
0	0	4	4	7	13	5	1	7	9999		Sin discriminar	1.500.000
0	0	4	4	7	13	5	1	7	9999	2	Ciudad Autónoma de Buenos Aires	1.500.000
0	0	4	4	7	13	5	7				Transf. a Inst. Prov. y Mun. para Fin. Gastos Corrientes	3.000.000
0	0	4	4	7	13	5	7	1			Transferencias a Gobiernos Provinciales	1.500.000
0	0	4	4	7	13	5	7	1	3009		Otros Organismos Provinciales	1.500.000
0	0	4	4	7	13	5	7	1	3009	2	Ciudad Autónoma de Buenos Aires	1.500.000
0	0	4	4	7	13	5	7	6			Transferencias a Gobiernos Municipales	1.500.000
0	0	4	4	7	13	5	7	6	9999		Sin discriminar	1.500.000
0	0	4	4	7	13	5	7	6	9999	2	Ciudad Autónoma de Buenos Aires	1.500.000
0	0	4	4	7	13	5	8				Transf. a Inst. Prov. y Mun. para Financ. Gastos de Capital	6.000.000
0	0	4	4	7	13	5	8	1			Transferencias a Gobiernos Provinciales	3.000.000
0	0	4	4	7	13	5	8	1	3009		Otros organismos provinciales	3.000.000
0	0	4	4	7	13	5	8	1	3009	2	Ciudad Autónoma de Buenos Aires	3.000.000
0	0	4	4	7	13	5	8	6			Transferencias a Gobiernos Municipales	3.000.000
0	0	4	4	7	13	5	8	6	9999		Sin discriminar	3.000.000
0	0	4	4	7	13	5	8	6	9999	2	Ciudad Autónoma de Buenos Aires	3.000.000
0	0	5									<b>Coordinación y Relaciones Internacionales e Institucionales</b>	<b>2.460.000</b>
0	0	5	4								<b>SERVICIOS ECONOMICOS</b>	<b>2.460.000</b>
0	0	5	4	7							Comercio, Turismo y Otros Servicios	2.460.000
0	0	5	4	7	13						Recursos con Afectación Específica	2.460.000
0	0	5	4	7	13	5					<b>Transferencias</b>	<b>2.460.000</b>
0	0	5	4	7	13	5	7				Transf. a Inst. Prov. y Mun. para Fin. Gastos Corrientes	2.460.000
0	0	5	4	7	13	5	7	1			Transferencias a Gobiernos Provinciales	1.650.000
0	0	5	4	7	13	5	7	1	3009		Otros Organismos Provinciales	1.650.000
0	0	5	4	7	13	5	7	1	3009	2	Ciudad Autónoma de Buenos Aires	1.650.000
0	0	5	4	7	13	5	7	6			Transferencias a Gobiernos Municipales	810.000
0	0	5	4	7	13	5	7	6	9999		Sin discriminar	810.000
0	0	5	4	7	13	5	7	6	9999	2	Ciudad Autónoma de Buenos Aires	810.000

TOTAL

72.186.000

M.H. y F.P.  
16



**LISTADO DE ACTIVIDADES ESPECIFICAS**

CÓDIGO	DENOMINACIÓN	UNIDAD EJECUTORA	CRÉDITO	RECURSOS HUMANOS	
				CARGOS	HS. DE CÁTEDRA
<b>Actividades:</b>					
01	Promoción Turística Nacional	Ministerio de Turismo	170.485.386	39	0
02	Gestión de la Calidad Turística	Ministerio de Turismo	28.331.600	15	0
03	Registro y Fiscalización de Agentes de Viajes	Ministerio de Turismo	21.392.326	23	0
04	Desarrollo Turístico	Ministerio de Turismo	44.327.401	24	0
05	Coordinación y Relaciones Internacionales e Institucionales	Ministerio de Turismo	28.604.077	16	0
<b>TOTAL:</b>			<b>293.140.790</b>	<b>117</b>	<b>0</b>

M.H. y F.P.
16

41



RECURSOS HUMANOS DEL PROGRAMA 16



CARGO O CATEGORÍA	CANTIDAD DE	
	CARGOS	HS. DE CÁTEDRA

**Planta Permanente**

AUTORIDADES SUPERIORES DEL PODER EJECUTIVO NACIONAL

Secretario	1	0
Subsecretario	3	0
<b>Subtotal Escalafón</b>	<b>4</b>	<b>0</b>

FUNCIONARIOS FUERA DE NIVEL

Coordinador de Enlace con el Consejo Federal de Turismo del Min	1	0
Coordinador de Organizaciones No Estatales	1	0
<b>Subtotal Escalafón</b>	<b>2</b>	<b>0</b>

Personal del Sistema Nacional de Empleo Público (SINEP)

A	8	0
B	16	0
C	50	0
D	23	0
E	13	0
<b>Subtotal Escalafón</b>	<b>110</b>	<b>0</b>

M.H. y F.P.  
16

PERSONAL DEL SERVICIO EXTERIOR

Consejero de Embajada y Cónsul General - Consejero Económico y C	1	0
<b>Subtotal Escalafón</b>	<b>1</b>	<b>0</b>

**TOTAL DEL PROGRAMA 16**

**117 0**

11



PROGRAMA 18  
PRESTACIONES TURÍSTICAS

UNIDAD EJECUTORA  
MINISTERIO DE TURISMO

Servicio Administrativo Financiero  
322

DISTRIBUCIÓN DE LÍMITES DEL GASTO

ASIGNACIÓN DE CRÉDITOS DEL PROGRAMA 18

SUBPR	PROY	FIN	F.F.	INC	PPAL	PAR	SPAR	ECON	MON	DENOMINACIÓN	IMPORTE
0	0	4								SERVICIOS ECONOMICOS	334.054.583
0	0	4	13							Recursos con Afectación Específica	334.054.583
0	0	4	13	1						<b>Gastos en Personal</b>	<b>62.395.264</b>
0	0	4	13	1	1					Personal Permanente	30.103.426
0	0	4	13	1	1	1				Retribución del Cargo	16.679.218
0	0	4	13	1	1	1		21		Gastos Corrientes	16.679.218
0	0	4	13	1	1	3		21	1	Moneda Nacional	16.679.218
0	0	4	13	1	1	3		21		Retribuciones que no hacen al Cargo	7.980.290
0	0	4	13	1	1	3		21		Gastos Corrientes	7.980.290
0	0	4	13	1	1	4		21	1	Moneda Nacional	7.980.290
0	0	4	13	1	1	4		21		Sueldo Anual Complementario	2.054.958
0	0	4	13	1	1	4		21		Gastos Corrientes	2.054.958
0	0	4	13	1	1	6		21	1	Moneda Nacional	2.054.958
0	0	4	13	1	1	6		21		Contribuciones Patronales	3.339.308
0	0	4	13	1	1	6		21		Gastos Corrientes	3.339.308
0	0	4	13	1	1	6		21	1	Moneda Nacional	3.339.308
0	0	4	13	1	1	7		21		Complementos	49.652
0	0	4	13	1	1	7		21		Gastos Corrientes	49.652
0	0	4	13	1	1	7		21	1	Moneda Nacional	49.652
0	0	4	13	1	2					Personal Temporario	396.966
0	0	4	13	1	2	1				Retribuciones del Cargo	261.888
0	0	4	13	1	2	1		21		Gastos Corrientes	261.888
0	0	4	13	1	2	1		21	1	Moneda Nacional	261.888

M.H. y F.P.  
16

DISTRIBUCIÓN DE LÍMITES DEL GASTO  
ASIGNACIÓN DE CRÉDITOS DEL PROGRAMA 18




SUBPR	PROY	FIN	F.F.	INC	PPAL	PAR	SPAR	ECON	MON	DENOMINACIÓN	IMPORTE
0	0	4	13	1	2	2				Retribuciones que no hacen al Cargo	32.433
0	0	4	13	1	2	2		21		Gastos Corrientes	32.433
0	0	4	13	1	2	2		21	1	Moneda Nacional	32.433
0	0	4	13	1	2	3				Sueldo Anual Complementario	24.527
0	0	4	13	1	2	3		21		Gastos Corrientes	24.527
0	0	4	13	1	2	3		21	1	Moneda Nacional	24.527
0	0	4	13	1	2	5				Contribuciones Patronales	78.118
0	0	4	13	1	2	5		21		Gastos Corrientes	78.118
0	0	4	13	1	2	5		21	1	Moneda Nacional	78.118
0	0	4	13	1	3					Servicios Extraordinarios	5.252.219
0	0	4	13	1	3	1				Retribuciones Extraordinarias	3.909.840
0	0	4	13	1	3	1		21		Gastos Corrientes	3.909.840
0	0	4	13	1	3	1		21	1	Moneda Nacional	3.909.840
0	0	4	13	1	3	2				Sueldo Anual Complementario	325.820
0	0	4	13	1	3	2		21		Gastos Corrientes	325.820
0	0	4	13	1	3	2		21	1	Moneda Nacional	325.820
0	0	4	13	1	3	3				Contribuciones Patronales	1.016.559
0	0	4	13	1	3	3		21		Gastos Corrientes	1.016.559
0	0	4	13	1	3	3		21	1	Moneda Nacional	1.016.559
0	0	4	13	1	5					Asistencia Social al Personal	1.655.872
0	0	4	13	1	5	1				Seguros de Riesgo de Trabajo	513.480
0	0	4	13	1	5	1		21		Gastos Corrientes	513.480
0	0	4	13	1	5	1		21	1	Moneda Nacional	513.480
0	0	4	13	1	5	9				Otras Asistencias Sociales al Personal	1.142.392
0	0	4	13	1	5	9		21		Gastos Corrientes	1.142.392
0	0	4	13	1	5	9		21	1	Moneda Nacional	1.142.392
0	0	4	13	1	8					Personal contratado	24.986.781
0	0	4	13	1	8	1				Retribuciones por contratos	16.124.947
0	0	4	13	1	8	1		21		Gastos Corrientes	16.124.947
0	0	4	13	1	8	1		21	1	Moneda Nacional	16.124.947
0	0	4	13	1	8	2				Adicionales al contrato	2.288.973
0	0	4	13	1	8	2		21		Gastos Corrientes	2.288.973
0	0	4	13	1	8	2		21	1	Moneda Nacional	2.288.973
0	0	4	13	1	8	3				Sueldo anual complementario	1.534.492
0	0	4	13	1	8	3		21		Gastos Corrientes	1.534.492
0	0	4	13	1	8	3		21	1	Moneda Nacional	1.534.492
0	0	4	13	1	8	5				Contribuciones patronales	4.887.361
0	0	4	13	1	8	5		21		Gastos Corrientes	4.887.361
0	0	4	13	1	8	5		21	1	Moneda Nacional	4.887.361
0	0	4	13	1	8	7				Contratos especiales	151.008
0	0	4	13	1	8	7		21		Gastos Corrientes	151.008
0	0	4	13	1	8	7		21	1	Moneda Nacional	151.008
0	0	4	13	2						Bienes de Consumo	5.466.600
0	0	4	13	2				21		Gastos Corrientes	5.466.600
0	0	4	13	2				21	1	Moneda Nacional	5.466.600
0	0	4	13	3						Servicios No Personales	265.524.776

M.H. y F.P.  
16

4

DISTRIBUCIÓN DE LÍMITES DEL GASTO

ASIGNACIÓN DE CRÉDITOS DEL PROGRAMA 18



SUBPR	PROY	FIN	F.F.	INC	PPAL	PAR	SPAR	ECON	MON	DENOMINACIÓN	IMPORTE
0	0	4	13	3	1					Servicios Básicos	3.788.000
0	0	4	13	3	1			21		Gastos Corrientes	3.788.000
0	0	4	13	3	1			21	1	Moneda Nacional	3.788.000
0	0	4	13	3	2					Alquileres y Derechos	2.046.000
0	0	4	13	3	2			21		Gastos Corrientes	2.046.000
0	0	4	13	3	2			21	1	Moneda Nacional	2.046.000
0	0	4	13	3	3					Mantenimiento, Reparación y Limpieza	6.000.000
0	0	4	13	3	3			21		Gastos Corrientes	6.000.000
0	0	4	13	3	3			21	1	Moneda Nacional	6.000.000
0	0	4	13	3	4					Servicios Técnicos y Profesionales	251.218.205
0	0	4	13	3	4			21		Gastos Corrientes	251.218.205
0	0	4	13	3	4			21	1	Moneda Nacional	251.218.205
0	0	4	13	3	7					Pasajes y Viáticos	1.460.000
0	0	4	13	3	7			21		Gastos Corrientes	1.460.000
0	0	4	13	3	7			21	1	Moneda Nacional	1.460.000
0	0	4	13	3	8					Impuestos, Derechos, Tasas y Juicios	5.071
0	0	4	13	3	8			21		Gastos Corrientes	5.071
0	0	4	13	3	8			21	1	Moneda Nacional	5.071
0	0	4	13	3	9					Otros Servicios	1.007.500
0	0	4	13	3	9			21		Gastos Corrientes	1.007.500
0	0	4	13	3	9			21	1	Moneda Nacional	1.007.500
0	0	4	13	4						Bienes de Uso	667.943
0	0	4	13	4	3					Maquinaria y Equipo	667.943
0	0	4	13	4	3			22		Gastos de Capital	667.943
0	0	4	13	4	3			22	1	Moneda Nacional	667.943
<b>TOTAL</b>											<b>334.054.583</b>

M.H. y F.P.  
16

4



**LISTADO DE ACTIVIDADES ESPECIFICAS**

CÓDIGO	DENOMINACIÓN	UNIDAD EJECUTORA	CRÉDITO	RECURSOS HUMANOS	
				CARGOS	HS. DE CÁTEDRA
<b>Actividades:</b>					
01	Administración de Unidades Turísticas	Ministerio de Turismo	94.336.378	160	0
02	Prestaciones Turísticas en Unidad Turística Embalse	Ministerio de Turismo	120.000.000	0	0
03	Prestaciones Turísticas en Unidad Turística Chapadmalal	Ministerio de Turismo	113.718.205	0	0
04	Prestaciones Turísticas por Programa Federal de Turismo Social	Ministerio de Turismo	6.000.000	0	0
<b>TOTAL:</b>			<b>334.054.583</b>	<b>160</b>	<b>0</b>

M.H. y F.P.
16

4



**RECURSOS HUMANOS DEL PROGRAMA 18**

CARGO O CATEGORÍA	CANTIDAD DE	
	CARGOS	HS. DE CÁTEDRA

**Planta Permanente**

Personal del Sistema Nacional de Empleo Público (SINEP)

A	1	0
B	4	0
C	22	0
D	35	0
E	88	0
F	8	0

**Subtotal Escalafón** **158**      **0**

**Planta Temporaria**

Personal del Sistema Nacional de Empleo Público (SINEP)

C	2	0
<b>Subtotal Escalafón</b>	<b>2</b>	<b>0</b>

**TOTAL DEL PROGRAMA 18** **160**      **0**

M.H. y F.P.
16

41



PROGRAMA 22

DESARROLLO TURÍSTICO CON FINANCIAMIENTO INTERNACIONAL

UNIDAD EJECUTORA  
UNIDAD EJECUTORA DE PRÉSTAMOS INTERNACIONALES

Servicio Administrativo Financiero  
322

DISTRIBUCIÓN DE LÍMITES DEL GASTO

ASIGNACIÓN DE CRÉDITOS DEL PROGRAMA 22

SUBPR	PROY	FIN	F.F.	INC	PPAL	PAR	SPAR	ECON	MON	DENOMINACIÓN	IMPORTE
2										Desarrollo Turístico en Nuevos Corredores ( BID N° 2606-0/OC)	146.480.618
2	0	4								SERVICIOS ECONOMICOS	50.550.158
2	0	4	13							Recursos con Afectación Especifica	7.735.527
2	0	4	13	1						<b>Gastos en Personal</b>	<b>4.227.646</b>
2	0	4	13	1	1					Personal Permanente	340.872
2	0	4	13	1	1	1		21		Retribución del Cargo	241.112
2	0	4	13	1	1	1		21		Gastos Corrientes	241.112
2	0	4	13	1	1	4		21	1	Moneda Nacional	241.112
2	0	4	13	1	1	4		21		Sueldo Anual Complementario	20.093
2	0	4	13	1	1	4		21		Gastos Corrientes	20.093
2	0	4	13	1	1	4		21	1	Moneda Nacional	20.093
2	0	4	13	1	1	6		21		Contribuciones Patronales	63.995
2	0	4	13	1	1	6		21		Gastos Corrientes	63.995
2	0	4	13	1	1	6		21	1	Moneda Nacional	63.995
2	0	4	13	1	1	7		21		Complementos	15.672
2	0	4	13	1	1	7		21		Gastos Corrientes	15.672
2	0	4	13	1	1	7		21	1	Moneda Nacional	15.672
2	0	4	13	1	5			21		Asistencia Social al Personal	276.873
2	0	4	13	1	5	1				Seguros de Riesgo de Trabajo	100.689
2	0	4	13	1	5	1		21		Gastos Corrientes	100.689
2	0	4	13	1	5	1		21	1	Moneda Nacional	100.689
2	0	4	13	1	5	9				Otras Asistencias Sociales al Personal	176.184

M.H. y F.P.  
16

4

DISTRIBUCIÓN DE LÍMITES DEL GASTO  
ASIGNACIÓN DE CRÉDITOS DEL PROGRAMA 22




SUBPR	PROY	FIN	F.F.	INC	PPAL	PAR	SPAR	ECON	MON	DENOMINACIÓN	IMPORTE
2	0	4	13	1	5	9		21		Gastos Corrientes	176.184
2	0	4	13	1	5	9		21	1	Moneda Nacional	176.184
2	0	4	13	1	8					Personal contratado	3.609.901
2	0	4	13	1	8	1				Retribuciones por contratos	2.363.521
2	0	4	13	1	8	1		21		Gastos Corrientes	2.363.521
2	0	4	13	1	8	1		21	1	Moneda Nacional	2.363.521
2	0	4	13	1	8	2				Adicionales al contrato	312.958
2	0	4	13	1	8	2		21		Gastos Corrientes	312.958
2	0	4	13	1	8	2		21	1	Moneda Nacional	312.958
2	0	4	13	1	8	3				Sueldo anual complementario	223.040
2	0	4	13	1	8	3		21		Gastos Corrientes	223.040
2	0	4	13	1	8	3		21	1	Moneda Nacional	223.040
2	0	4	13	1	8	5				Contribuciones patronales	710.382
2	0	4	13	1	8	5		21		Gastos Corrientes	710.382
2	0	4	13	1	8	5		21	1	Moneda Nacional	710.382
2	0	4	13	2						<b>Bienes de Consumo</b>	<b>20.000</b>
2	0	4	13	2				21		Gastos Corrientes	20.000
2	0	4	13	2				21	1	Moneda Nacional	20.000
2	0	4	13	3						<b>Servicios No Personales</b>	<b>3.487.881</b>
2	0	4	13	3	2					Alquileres y Derechos	650
2	0	4	13	3	2			21		Gastos Corrientes	650
2	0	4	13	3	2			21	1	Moneda Nacional	650
2	0	4	13	3	3					Mantenimiento, Reparación y Limpieza	162.036
2	0	4	13	3	3			21		Gastos Corrientes	162.036
2	0	4	13	3	3			21	1	Moneda Nacional	162.036
2	0	4	13	3	4					Servicios Técnicos y Profesionales	3.000.000
2	0	4	13	3	4			21		Gastos Corrientes	3.000.000
2	0	4	13	3	4			21	1	Moneda Nacional	3.000.000
2	0	4	13	3	5					Servicios Comerciales y Financieros	9.374
2	0	4	13	3	5			21		Gastos Corrientes	9.374
2	0	4	13	3	5			21	1	Moneda Nacional	9.374
2	0	4	13	3	7					Pasajes y Viáticos	315.821
2	0	4	13	3	7			21		Gastos Corrientes	315.821
2	0	4	13	3	7			21	1	Moneda Nacional	315.821
2	0	4	22							Crédito Externo	42.814.631
2	0	4	22	2						<b>Bienes de Consumo</b>	<b>83.394</b>
2	0	4	22	2				21		Gastos Corrientes	83.394
2	0	4	22	2				21	1	Moneda Nacional	83.394
2	0	4	22	3						<b>Servicios No Personales</b>	<b>42.051.237</b>
2	0	4	22	3	1					Servicios Básicos	75.600
2	0	4	22	3	1			21		Gastos Corrientes	75.600
2	0	4	22	3	1			21	1	Moneda Nacional	75.600
2	0	4	22	3	2					Alquileres y Derechos	868.408
2	0	4	22	3	2			21		Gastos Corrientes	868.408
2	0	4	22	3	2			21	1	Moneda Nacional	868.408
2	0	4	22	3	3					Mantenimiento, Reparación y Limpieza	579.589

M.H. y F.P.  
16

41



DISTRIBUCIÓN DE LÍMITES DEL GASTO  
ASIGNACIÓN DE CRÉDITOS DEL PROGRAMA 22



SUBPR	PROY	FIN	F.F.	INC	PPAL	PAR	SPAR	ECON	MON	DENOMINACIÓN	IMPORTE
2	0	4	22	3	3			21		Gastos Corrientes	579.589
2	0	4	22	3	3			21	1	Moneda Nacional	579.589
2	0	4	22	3	4					Servicios Técnicos y Profesionales	40.327.292
2	0	4	22	3	4			21		Gastos Corrientes	40.327.292
2	0	4	22	3	4			21	1	Moneda Nacional	40.327.292
2	0	4	22	3	5					Servicios Comerciales y Financieros	76.600
2	0	4	22	3	5			21		Gastos Corrientes	76.600
2	0	4	22	3	5			21	1	Moneda Nacional	76.600
2	0	4	22	3	7					Pasajes y Viáticos	123.748
2	0	4	22	3	7			21		Gastos Corrientes	123.748
2	0	4	22	3	7			21	1	Moneda Nacional	123.748
2	0	4	22	4	4					<b>Bienes de Uso</b>	<b>680.000</b>
2	0	4	22	4	3					Maquinaria y Equipo	500.000
2	0	4	22	4	3			22		Gastos de Capital	500.000
2	0	4	22	4	3			22	1	Moneda Nacional	500.000
2	0	4	22	4	8					Activos Intangibles	180.000
2	0	4	22	4	8			22		Gastos de Capital	180.000
2	0	4	22	4	8			22	1	Moneda Nacional	180.000
2	1									<b>Mejoramiento de la Costanera y Centro de Visitantes y Ferias de Artículos del Río Aluminé - Provincia de Neuquén (BID N° 2606/OC - AR)</b>	<b>9.000.000</b>
2	1	4								<b>SERVICIOS ECONOMICOS</b>	<b>9.000.000</b>
2	1	4	13							Recursos con Afectación Específica	2.400.000
2	1	4	13	4						<b>Bienes de Uso</b>	<b>2.400.000</b>
2	1	4	13	4	2					Construcciones	2.400.000
2	1	4	13	4	2			22		Gastos de Capital	2.400.000
2	1	4	22	4	2			22	1	Moneda Nacional	2.400.000
2	1	4	22	4						<b>Crédito Externo</b>	<b>6.600.000</b>
2	1	4	22	4						<b>Bienes de Uso</b>	<b>6.600.000</b>
2	1	4	22	4	2					Construcciones	6.600.000
2	1	4	22	4	2			22		Gastos de Capital	6.600.000
2	1	4	22	4	2			22	1	Moneda Nacional	6.600.000
2	3									<b>Construcción Centro de Interpretación Ambiental Villa Traful - Provincia de Neuquén (BID N° 2606/OC - AR)</b>	<b>7.070.158</b>
2	3	4								<b>SERVICIOS ECONOMICOS</b>	<b>7.070.158</b>
2	3	4	13							Recursos con Afectación Específica	1.414.031
2	3	4	13	4						<b>Bienes de Uso</b>	<b>1.414.031</b>
2	3	4	13	4	2					Construcciones	1.414.031
2	3	4	13	4	2			22		Gastos de Capital	1.414.031
2	3	4	13	4	2			22	1	Moneda Nacional	1.414.031

M.H. y F.P.  
16

4

DISTRIBUCIÓN DE LÍMITES DEL GASTO

ASIGNACIÓN DE CRÉDITOS DEL PROGRAMA 22



SUBPR	PROY	FIN	F.F.	INC	PPAL	PAR	SPAR	ECON	MON	DENOMINACION	IMPORTE
2	3	4	22							Crédito Externo	5.656.127
2	3	4	22	4						<b>Bienes de Uso</b>	<b>5.656.127</b>
2	3	4	22	4	2					Construcciones	5.656.127
2	3	4	22	4	2			22		Gastos de Capital	5.656.127
2	3	4	22	4	2			22	1	Moneda Nacional	5.656.127
2	4									<b>Construcción Muelle Turístico y Paseo de la Costa en Peheunia sobre Lago Aluminé - Provincia de Neuquén (BID N° 2606/OC - AR)</b>	<b>5.000.000</b>
2	4	4								<b>SERVICIOS ECONOMICOS</b>	<b>5.000.000</b>
2	4	4	13							Recursos con Afectación Específica	1.600.000
2	4	4	13	4						<b>Bienes de Uso</b>	<b>1.600.000</b>
2	4	4	13	4	2					Construcciones	1.600.000
2	4	4	13	4	2			22		Gastos de Capital	1.600.000
2	4	4	13	4	2			22	1	Moneda Nacional	1.600.000
2	4	4	22							Crédito Externo	3.400.000
2	4	4	22	4						<b>Bienes de Uso</b>	<b>3.400.000</b>
2	4	4	22	4	2					Construcciones	3.400.000
2	4	4	22	4	2			22		Gastos de Capital	3.400.000
2	4	4	22	4	2			22	1	Moneda Nacional	3.400.000
2	5									<b>Construcción Subcentral de Incendio en Circuito Chico en San Carlos de Bariloche, Provincia de Río Negro (BID N° 2606/OC - AR)</b>	<b>8.900.647</b>
2	5	4								<b>SERVICIOS ECONOMICOS</b>	<b>8.900.647</b>
2	5	4	13							Recursos con Afectación Específica	1.380.130
2	5	4	13	4						<b>Bienes de Uso</b>	<b>1.380.130</b>
2	5	4	13	4	2					Construcciones	1.380.130
2	5	4	13	4	2			22		Gastos de Capital	1.380.130
2	5	4	13	4	2			22	1	Moneda Nacional	1.380.130
2	5	4	22							Crédito Externo	7.520.517
2	5	4	22	4						<b>Bienes de Uso</b>	<b>7.520.517</b>
2	5	4	22	4	2					Construcciones	7.520.517
2	5	4	22	4	2			22		Gastos de Capital	7.520.517
2	5	4	22	4	2			22	1	Moneda Nacional	7.520.517
2	6									<b>Implementación Parque Jesuítico Guaraní Etapa B, San Ignacio Miní, Provincia de Misiones (BID N° 2606/OC - AR)</b>	<b>6.991.521</b>
2	6	4								<b>SERVICIOS ECONOMICOS</b>	<b>6.991.521</b>
2	6	4	13							Recursos con Afectación Específica	1.998.304

M.H. y F.P.  
16

4




**DISTRIBUCIÓN DE LÍMITES DEL GASTO**  
**ASIGNACIÓN DE CRÉDITOS DEL PROGRAMA 22**

SUBPR	PROY	FIN	F.F.	INC	PPAL	PAR	SPAR	ECON	MON	DENOMINACIÓN	IMPORTE
2	6	4	13	4						Bienes de Uso	1.998.304
2	6	4	13	4	2					Construcciones	1.998.304
2	6	4	13	4	2			22		Gastos de Capital	1.998.304
2	6	4	13	4	2			22	1	Moneda Nacional	1.998.304
2	6	4	22							Crédito Externo	4.993.217
2	6	4	22	4						Bienes de Uso	4.993.217
2	6	4	22	4	2					Construcciones	4.993.217
2	6	4	22	4	2			22		Gastos de Capital	4.993.217
2	6	4	22	4	2			22	1	Moneda Nacional	4.993.217
2	7									Puesta en Valor y Reordenamiento Recepción, Sector de Ingreso al Parque Provincial Ischigualasto Valle Fértil - Provincia de San Juan (BID N° 2606/OC - AR)	4.000.000
2	7	4								SERVICIOS ECONOMICOS	4.000.000
2	7	4	13							Recursos con Afectación Específica	800.000
2	7	4	13	4						Bienes de Uso	800.000
2	7	4	13	4	2					Construcciones	800.000
2	7	4	13	4	2			22		Gastos de Capital	800.000
2	7	4	22					22	1	Moneda Nacional	800.000
2	7	4	22	4						Crédito Externo	3.200.000
2	7	4	22	4	2					Bienes de Uso	3.200.000
2	7	4	22	4	2					Construcciones	3.200.000
2	7	4	22	4	2			22		Gastos de Capital	3.200.000
2	7	4	22	4	2			22	1	Moneda Nacional	3.200.000
2	13									Remodelación y Ampliación del Mirador del Paso Garibaldi - Provincia de Tierra del Fuego (BID N° 2606/OC - AR)	3.096.000
2	13	4								SERVICIOS ECONOMICOS	3.096.000
2	13	4	13							Recursos con Afectación Específica	1.619.200
2	13	4	13	4						Bienes de Uso	1.619.200
2	13	4	13	4	2					Construcciones	1.619.200
2	13	4	13	4	2			22		Gastos de Capital	1.619.200
2	13	4	13	4	2			22	1	Moneda Nacional	1.619.200
2	13	4	22							Crédito Externo	1.476.800
2	13	4	22	4						Bienes de Uso	1.476.800
2	13	4	22	4	2					Construcciones	1.476.800
2	13	4	22	4	2			22		Gastos de Capital	1.476.800
2	13	4	22	4	2			22	1	Moneda Nacional	1.476.800
2	14									Implementación de la Red Provincial de Senderos, Provincia de Tierra del Fuego (BID N° 2606/OC - AR)	5.780.000

M.H. y F.P.  
16

4

DISTRIBUCIÓN DE LÍMITES DEL GASTO  
ASIGNACIÓN DE CRÉDITOS DEL PROGRAMA 22



SUBPR	PROY	FIN	F.F.	INC	PPAL	PAR	SPAR	ECON	MON	DENOMINACIÓN	IMPORTE
-------	------	-----	------	-----	------	-----	------	------	-----	--------------	---------

2	14	4								SERVICIOS ECONOMICOS	5.780.000
2	14	4	13							Recursos con Afectación Específica	1.156.000
2	14	4	13	4						<b>Bienes de Uso</b>	<b>1.156.000</b>
2	14	4	13	4	2					Construcciones	1.156.000
2	14	4	13	4	2			22		Gastos de Capital	1.156.000
2	14	4	13	4	2			22	1	Moneda Nacional	1.156.000
2	14	4	22							Crédito Externo	4.624.000
2	14	4	22	4						<b>Bienes de Uso</b>	<b>4.624.000</b>
2	14	4	22	4	2					Construcciones	4.624.000
2	14	4	22	4	2			22		Gastos de Capital	4.624.000
2	14	4	22	4	2			22	1	Moneda Nacional	4.624.000
2	15									<b>Construcción Muelle, Centro de Interpretación y Servicios en Lago Fagnano (BID N° 2606/OC - AR)</b>	<b>3.269.842</b>
2	15	4								SERVICIOS ECONOMICOS	3.269.842
2	15	4	13							Recursos con Afectación Específica	1.653.968
2	15	4	13	4						<b>Bienes de Uso</b>	<b>1.653.968</b>
2	15	4	13	4	2					Construcciones	1.653.968
2	15	4	13	4	2			22		Gastos de Capital	1.653.968
2	15	4	13	4	2			22	1	Moneda Nacional	1.653.968
2	15	4	22							Crédito Externo	1.615.874
2	15	4	22	4						<b>Bienes de Uso</b>	<b>1.615.874</b>
2	15	4	22	4	2					Construcciones	1.615.874
2	15	4	22	4	2			22		Gastos de Capital	1.615.874
2	15	4	22	4	2			22	1	Moneda Nacional	1.615.874
2	17									<b>Construcción Centro de Interpretación Parque Municipal Liao Liao - Provincia de Río Negro (BID N° 2606/OC - AR)</b>	<b>2.765.000</b>
2	17	4								SERVICIOS ECONOMICOS	2.765.000
2	17	4	13							Recursos con Afectación Específica	553.000
2	17	4	13	4						<b>Bienes de Uso</b>	<b>553.000</b>
2	17	4	13	4	2					Construcciones	553.000
2	17	4	13	4	2			22		Gastos de Capital	553.000
2	17	4	13	4	2			22	1	Moneda Nacional	553.000
2	17	4	22							Crédito Externo	2.212.000
2	17	4	22	4						<b>Bienes de Uso</b>	<b>2.212.000</b>
2	17	4	22	4	2					Construcciones	2.212.000
2	17	4	22	4	2			22		Gastos de Capital	2.212.000
2	17	4	22	4	2			22	1	Moneda Nacional	2.212.000

M.H. y F.P.  
16

DISTRIBUCIÓN DE LÍMITES DEL GASTO

ASIGNACIÓN DE CRÉDITOS DEL PROGRAMA 22




SUBPR	PROY	FIN	F.F.	INC	PPAL	PAR	SPAR	ECON	MON	DENOMINACIÓN	IMPORTE
2	18									Construcción Red Provincial de Senderos - Etapa I y II en Corazón de la Isla - Provincia de Tierra del Fuego (BID N° 2606/OC - AR)	3.600.000
2	18	4								SERVICIOS ECONOMICOS	3.600.000
2	18	4	13							Recursos con Afectación Específica	720.000
2	18	4	13	4						<b>Bienes de Uso</b>	<b>720.000</b>
2	18	4	13	4	2					Construcciones	720.000
2	18	4	13	4	2			22		Gastos de Capital	720.000
2	18	4	13	4	2			22	1	Moneda Nacional	720.000
2	18	4	22							Crédito Externo	2.880.000
2	18	4	22	4						<b>Bienes de Uso</b>	<b>2.880.000</b>
2	18	4	22	4	2					Construcciones	2.880.000
2	18	4	22	4	2			22		Gastos de Capital	2.880.000
2	18	4	22	4	2			22	1	Moneda Nacional	2.880.000
2	19									Ampliación Área de Servicios Etapa VI - Tramo VII - Tierra Mayor - Provincia de Tierra del Fuego (BID N° 2606/OC - AR)	4.000.000
2	19	4								SERVICIOS ECONOMICOS	4.000.000
2	19	4	13							Recursos con Afectación Específica	800.000
2	19	4	13	4						<b>Bienes de Uso</b>	<b>800.000</b>
2	19	4	13	4	2					Construcciones	800.000
2	19	4	13	4	2			22		Gastos de Capital	800.000
2	19	4	13	4	2			22	1	Moneda Nacional	800.000
2	19	4	22							Crédito Externo	3.200.000
2	19	4	22	4						<b>Bienes de Uso</b>	<b>3.200.000</b>
2	19	4	22	4	2					Construcciones	3.200.000
2	19	4	22	4	2			22		Gastos de Capital	3.200.000
2	19	4	22	4	2			22	1	Moneda Nacional	3.200.000
2	20									Construcción Refugios de Montañas de Paso Bebán y Cerro Submarino - Provincia de Tierra del Fuego (BID N° 2606/OC - AR)	4.000.000
2	20	4								SERVICIOS ECONOMICOS	4.000.000
2	20	4	13							Recursos con Afectación Específica	800.000
2	20	4	13	4						<b>Bienes de Uso</b>	<b>800.000</b>
2	20	4	13	4	2					Construcciones	800.000
2	20	4	13	4	2			22		Gastos de Capital	800.000
2	20	4	13	4	2			22	1	Moneda Nacional	800.000
2	20	4	22							Crédito Externo	3.200.000
2	20	4	22	4						<b>Bienes de Uso</b>	<b>3.200.000</b>

M.H. y F.P.  
16

4

DISTRIBUCIÓN DE LÍMITES DEL GASTO

ASIGNACIÓN DE CRÉDITOS DEL PROGRAMA 22



SUBPR	PROY	FIN	F.F.	INC	PPAL	PAR	SPAR	ECON	MON	DENOMINACIÓN	IMPORTE
2	20	4	22	4	2					Construcciones	3.200.000
2	20	4	22	4	2			22		Gastos de Capital	3.200.000
2	20	4	22	4	2			22	1	Moneda Nacional	3.200.000
2	32									<b>Construcción de Centro de Interpretación y Observatorio de Aves en la Reserva Provincial de la Costa Atlántica - Río Grande - Provincia de Tierra del Fuego (BID N° 2606/OC - AR)</b>	<b>1.400.000</b>
2	32	4								SERVICIOS ECONOMICOS	1.400.000
2	32	4	13							Recursos con Afectación Específica	280.000
2	32	4	13	4						<b>Bienes de Uso</b>	<b>280.000</b>
2	32	4	13	4	2					Construcciones	280.000
2	32	4	13	4	2			22		Gastos de Capital	280.000
2	32	4	13	4	2			22	1	Moneda Nacional	280.000
2	32	4	22							Crédito Externo	1.120.000
2	32	4	22	4						<b>Bienes de Uso</b>	<b>1.120.000</b>
2	32	4	22	4	2					Construcciones	1.120.000
2	32	4	22	4	2			22		Gastos de Capital	1.120.000
2	32	4	22	4	2			22	1	Moneda Nacional	1.120.000
2	34									<b>Construcción del Centro de Logística y Administrativo del Parque Provincial Ischigualasto - Provincia de San Juan (BID N° 2606/OC - AR)</b>	<b>3.000.000</b>
2	34	4								SERVICIOS ECONOMICOS	3.000.000
2	34	4	13							Recursos con Afectación Específica	1.600.000
2	34	4	13	4						<b>Bienes de Uso</b>	<b>1.600.000</b>
2	34	4	13	4	2					Construcciones	1.600.000
2	34	4	13	4	2			22		Gastos de Capital	1.600.000
2	34	4	13	4	2			22	1	Moneda Nacional	1.600.000
2	34	4	22							Crédito Externo	1.400.000
2	34	4	22	4						<b>Bienes de Uso</b>	<b>1.400.000</b>
2	34	4	22	4	2					Construcciones	1.400.000
2	34	4	22	4	2			22		Gastos de Capital	1.400.000
2	34	4	22	4	2			22	1	Moneda Nacional	1.400.000
2	36									<b>Construcción Circuitos Peatonales y Miradores en las Estaciones del Parque Provincial Ischigualasto - Provincia de San Juan (BID N° 2606/OC - AR)</b>	<b>6.500.000</b>
2	36	4								SERVICIOS ECONOMICOS	6.500.000
2	36	4	13							Recursos con Afectación Específica	2.300.000
2	36	4	13	4						<b>Bienes de Uso</b>	<b>2.300.000</b>

M.H. y F.P.  
16

47

**DISTRIBUCIÓN DE LÍMITES DEL GASTO**  
**ASIGNACIÓN DE CRÉDITOS DEL PROGRAMA 22**




SUBPR	PROY	FIN	F.F.	INC	PPAL	PAR	SPAR	ECON	MON	DENOMINACIÓN	IMPORTE
2	36	4	13	4	2					Construcciones	2.300.000
2	36	4	13	4	2			22		Gastos de Capital	2.300.000
2	36	4	13	4	2			22	1	Moneda Nacional	2.300.000
2	36	4	22							Crédito Externo	4.200.000
2	36	4	22	4						<b>Bienes de Uso</b>	<b>4.200.000</b>
2	36	4	22	4	2					Construcciones	4.200.000
2	36	4	22	4	2			22		Gastos de Capital	4.200.000
2	36	4	22	4	2			22	1	Moneda Nacional	4.200.000
2	38									<b>Construcción del Centro de Informes e Interpretación, Los Antiguos, Provincia de Santa Cruz (BID N° 2606/OC - AR)</b>	<b>3.065.651</b>
2	38	4								SERVICIOS ECONOMICOS	3.065.651
2	38	4	13							Recursos con Afectación Específica	1.613.130
2	38	4	13	4						<b>Bienes de Uso</b>	<b>1.613.130</b>
2	38	4	13	4	2					Construcciones	1.613.130
2	38	4	13	4	2			22		Gastos de Capital	1.613.130
2	38	4	13	4	2			22	1	Moneda Nacional	1.613.130
2	38	4	22							Crédito Externo	1.452.521
2	38	4	22	4						<b>Bienes de Uso</b>	<b>1.452.521</b>
2	38	4	22	4	2					Construcciones	1.452.521
2	38	4	22	4	2			22		Gastos de Capital	1.452.521
2	38	4	22	4	2			22	1	Moneda Nacional	1.452.521
2	39									<b>Construcción Museo Regional Cueva de las Manos Perito Moreno, Provincia de Santa Cruz (BID N° 2606/OC - AR)</b>	<b>6.241.641</b>
2	39	4								SERVICIOS ECONOMICOS	6.241.641
2	39	4	13							Recursos con Afectación Específica	2.248.328
2	39	4	13	4						<b>Bienes de Uso</b>	<b>2.248.328</b>
2	39	4	13	4	2					Construcciones	2.248.328
2	39	4	13	4	2			22		Gastos de Capital	2.248.328
2	39	4	13	4	2			22	1	Moneda Nacional	2.248.328
2	39	4	22							Crédito Externo	3.993.313
2	39	4	22	4						<b>Bienes de Uso</b>	<b>3.993.313</b>
2	39	4	22	4	2					Construcciones	3.993.313
2	39	4	22	4	2			22		Gastos de Capital	3.993.313
2	39	4	22	4	2			22	1	Moneda Nacional	3.993.313
2	40									<b>Puesta en Valor Iluminación del Sector de Ingreso al Parque Provincial Ischigualasto - Provincia de San Juan (BID N° 2606/OC - AR)</b>	<b>3.200.000</b>

M.H. y F.P.  
16

41

DISTRIBUCIÓN DE LÍMITES DEL GASTO

ASIGNACIÓN DE CRÉDITOS DEL PROGRAMA 22



SUBPR	PROY	FIN	F.F.	INC	PPAL	PAR	SPAR	ECON	MON	DENOMINACIÓN	IMPORTE
2	40	4								SERVICIOS ECONOMICOS	3.200.000
2	40	4	13							Recursos con Afectación Específica	640.000
2	40	4	13	4						<b>Bienes de Uso</b>	<b>640.000</b>
2	40	4	13	4	2					Construcciones	640.000
2	40	4	13	4	2			22		Gastos de Capital	640.000
2	40	4	13	4	2			22	1	Moneda Nacional	640.000
2	40	4	22							Crédito Externo	2.560.000
2	40	4	22	4						<b>Bienes de Uso</b>	<b>2.560.000</b>
2	40	4	22	4	2					Construcciones	2.560.000
2	40	4	22	4	2			22		Gastos de Capital	2.560.000
2	40	4	22	4	2			22	1	Moneda Nacional	2.560.000
2	41									<b>Puesta en Valor Miradores de la Runta Nacional N° 150 en Áreas del Parque Provincial Ischigualasto - Provincia de San Juan (BID N° 2606/OC - AR)</b>	<b>1.600.000</b>
2	41	4								SERVICIOS ECONOMICOS	1.600.000
2	41	4	13							Recursos con Afectación Específica	320.000
2	41	4	13	4						<b>Bienes de Uso</b>	<b>320.000</b>
2	41	4	13	4	2					Construcciones	320.000
2	41	4	13	4	2			22		Gastos de Capital	320.000
2	41	4	13	4	2			22	1	Moneda Nacional	320.000
2	41	4	22							Crédito Externo	1.280.000
2	41	4	22	4						<b>Bienes de Uso</b>	<b>1.280.000</b>
2	41	4	22	4	2					Construcciones	1.280.000
2	41	4	22	4	2			22		Gastos de Capital	1.280.000
2	41	4	22	4	2			22	1	Moneda Nacional	1.280.000
2	44									<b>Construcción de Sendero Interpretativo y Adecuación Edilicia en Paseo La Catarata - El Hoyo - Chubut (BID N° 2606/OC - AR)</b>	<b>1.350.000</b>
2	44	4								SERVICIOS ECONOMICOS	1.350.000
2	44	4	13							Recursos con Afectación Específica	270.000
2	44	4	13	4						<b>Bienes de Uso</b>	<b>270.000</b>
2	44	4	13	4	2					Construcciones	270.000
2	44	4	13	4	2			22		Gastos de Capital	270.000
2	44	4	13	4	2			22	1	Moneda Nacional	270.000
2	44	4	22							Crédito Externo	1.080.000
2	44	4	22	4						<b>Bienes de Uso</b>	<b>1.080.000</b>
2	44	4	22	4	2					Construcciones	1.080.000
2	44	4	22	4	2			22		Gastos de Capital	1.080.000
2	44	4	22	4	2			22	1	Moneda Nacional	1.080.000

M.H. y F.P.  
16

11



DISTRIBUCIÓN DE LÍMITES DEL GASTO

ASIGNACIÓN DE CRÉDITOS DEL PROGRAMA 22



SUBPR	PROY	FIN	F.F.	INC	PPAL	PAR	SPAR	ECON	MON	DENOMINACIÓN	IMPORTE
2	45									Construcción Embarcadero para Desarrollo de Actividades Náuticas - Puerto Patriada - El Hoyo - Chubut (BID N° 2606/OC - AR)	2.100.000
2	45	4								SERVICIOS ECONOMICOS	2.100.000
2	45	4	13							Recursos con Afectación Específica	420.000
2	45	4	13	4						<b>Bienes de Uso</b>	<b>420.000</b>
2	45	4	13	4	2					Construcciones	420.000
2	45	4	13	4	2			22		Gastos de Capital	420.000
2	45	4	13	4	2			22	1	Moneda Nacional	420.000
2	45	4	22							Crédito Externo	1.680.000
2	45	4	22	4						<b>Bienes de Uso</b>	<b>1.680.000</b>
2	45	4	22	4	2					Construcciones	1.680.000
2	45	4	22	4	2			22		Gastos de Capital	1.680.000
2	45	4	22	4	2			22	1	Moneda Nacional	1.680.000
<b>TOTAL</b>											<b>146.480.618</b>

M.H. y F.P.  
16

Handwritten signature or mark.




**LISTADO DE ACTIVIDADES ESPECIFICAS  
Y PROYECTOS**

CÓDIGO	DENOMINACIÓN	UNIDAD EJECUTORA	CRÉDITO	RECURSOS HUMANOS	
				CARGOS	HS. DE CÁTEDRA
<b>Subprograma:</b>					
2	Desarrollo Turístico en Nuevos Corredores ( BID N° 2606-0/OC)				
<b>Actividades:</b>					
01	Gestión y Coordinación del Desarrollo Turístico en Nuevos Corredores ( BID N° 2606-0/OC)	Unidad Ejecutora de Préstamos Internacionales	50.550.158	1	0
<b>Proyectos:</b>					
01	Mejoramiento de la Costanera y Centro de Visitantes y Ferias de Artículos del Río Aluminé - Provincia de Neuquén (BID N° 2606/OC - AR)	Unidad Ejecutora de Préstamos Internacionales	9.000.000	0	0
03	Construcción Centro de Interpretación Ambiental Villa Traful - Provincia de Neuquén (BID N° 2606/OC - AR)	Unidad Ejecutora de Préstamos Internacionales	7.070.158	0	0
04	Construcción Muelle Turístico y Paseo de la Costa en Peheunia sobre Lago Aluminé - Provincia de Neuquén (BID N° 2606/OC - AR)	Unidad Ejecutora de Préstamos Internacionales	5.000.000	0	0
05	Construcción Subcentral de Incendio en Circuito Chico en San Carlos de Bariloche, Provincia de Río Negro (BID N° 2606/OC - AR)	Unidad Ejecutora de Préstamos Internacionales	8.900.647	0	0
06	Implementación Parque Jesuítico Guaraní Etapa B, San Ignacio Mini, Provincia de Misiones (BID N° 2606/OC - AR)	Unidad Ejecutora de Préstamos Internacionales	6.991.521	0	0

M.H. y F.P.  
16

11



**LISTADO DE ACTIVIDADES ESPECIFICAS  
Y PROYECTOS**

CÓDIGO	DENOMINACIÓN	UNIDAD EJECUTORA	CRÉDITO	RECURSOS HUMANOS	
				CARGOS	HS. DE CÁTEDRA
07	Puesta en Valor y Reordenamiento Recepción, Sector de Ingreso al Parque Provincial Ischigualasto Valle Fértil - Provincia de San Juan (BID N° 2606/OC - AR)	Unidad Ejecutora de Préstamos Internacionales	4.000.000	0	0
13	Remodelación y Ampliación del Mirador del Paso Garibaldi - Provincia de Tierra del Fuego (BID N° 2606/OC - AR)	Unidad Ejecutora de Préstamos Internacionales	3.096.000	0	0
14	Implementación de la Red Provincial de Senderos, Provincia de Tierra del Fuego (BID N° 2606/OC - AR)	Unidad Ejecutora de Préstamos Internacionales	5.780.000	0	0
15	Construcción Muelle, Centro de Interpretación y Servicios en Lago Fagnano (BID N° 2606/OC - AR)	Unidad Ejecutora de Préstamos Internacionales	3.269.842	0	0
17	Construcción Centro de Interpretación Parque Municipal Liao Liao - Provincia de Río Negro (BID N° 2606/OC - AR)	Unidad Ejecutora de Préstamos Internacionales	2.765.000	0	0
18	Construcción Red Provincial de Senderos - Etapa I y II en Corazón de la Isla - Provincia de Tierra del Fuego (BID N° 2606/OC - AR)	Unidad Ejecutora de Préstamos Internacionales	3.600.000	0	0
19	Ampliación Área de Servicios Etapa VI - Tramo VII - Tierra Mayor - Provincia de Tierra del Fuego (BID N° 2606/OC - AR)	Unidad Ejecutora de Préstamos Internacionales	4.000.000	0	0
20	Construcción Refugios de Montañas de Paso Bebán y Cerro Submarino - Provincia de Tierra del Fuego (BID N° 2606/OC - AR)	Unidad Ejecutora de Préstamos Internacionales	4.000.000	0	0

M.H. y F.P.  
16

4



**LISTADO DE ACTIVIDADES ESPECIFICAS  
Y PROYECTOS**

CÓDIGO	DENOMINACIÓN	UNIDAD EJECUTORA	CRÉDITO	RECURSOS HUMANOS	
				CARGOS	HS. DE CÁTEDRA
32	Construcción de Centro de Interpretación y Observatorio de Aves en la Reserva Provincial de la Costa Atlántica - Río Grande - Provincia de Tierra del Fuego (BID N° 2606/OC - AR)	Unidad Ejecutora de Préstamos Internacionales	1.400.000	0	0
34	Construcción del Centro de Logística y Administrativo del Parque Provincial Ischigualasto - Provincia de San Juan (BID N° 2606/OC - AR)	Unidad Ejecutora de Préstamos Internacionales	3.000.000	0	0
36	Construcción Circuitos Peatonales y Miradores en las Estaciones del Parque Provincial Ischigualasto - Provincia de San Juan (BID N° 2606/OC - AR)	Unidad Ejecutora de Préstamos Internacionales	6.500.000	0	0
38	Construcción del Centro de Informes e Interpretación, Los Antiguos, Provincia de Santa Cruz (BID N° 2606/OC - AR)	Unidad Ejecutora de Préstamos Internacionales	3.065.651	0	0
39	Construcción Museo Regional Cueva de las Manos Perito Moreno, Provincia de Santa Cruz (BID N° 2606/OC - AR)	Unidad Ejecutora de Préstamos Internacionales	6.241.641	0	0
40	Puesta en Valor Iluminación del Sector de Ingreso al Parque Provincial Ischigualasto - Provincia de San Juan (BID N° 2606/OC - AR)	Unidad Ejecutora de Préstamos Internacionales	3.200.000	0	0
41	Puesta en Valor Miradores de la Runta Nacional N° 150 en Áreas del Parque Provincial Ischigualasto - Provincia de San Juan (BID N° 2606/OC - AR)	Unidad Ejecutora de Préstamos Internacionales	1.600.000	0	0

M.H. y F.P.  
16

41



**LISTADO DE ACTIVIDADES ESPECIFICAS  
Y PROYECTOS**

CÓDIGO	DENOMINACIÓN	UNIDAD EJECUTORA	CRÉDITO	RECURSOS HUMANOS	
				CARGOS	HS. DE CÁTEDRA
44	Construcción de Sendero Interpretativo y Adecuación Edilicia en Paseo La Catarata - El Hoyo - Chubut (BID N° 2606/OC - AR)	Unidad Ejecutora de Préstamos Internacionales	1.350.000	0	0
45	Construcción Embarcadero para Desarrollo de Actividades Náuticas - Puerto Patriada - El Hoyo - Chubut (BID N° 2606/OC - AR)	Unidad Ejecutora de Préstamos Internacionales	2.100.000	0	0
SUBTOTAL SUBPROGRAMA 2:			146.480.618	1	0
TOTAL:			146.480.618	1	0

M.H. y F.P.
16

41



**RECURSOS HUMANOS DEL PROGRAMA 22**

CARGO O CATEGORÍA	CANTIDAD DE	
	CARGOS	HS. DE CÁTEDRA

**Planta Permanente**

**FUNCIONARIOS FUERA DE NIVEL**

Coordinador Ejecutivo de la Unidad Ejecutora Central del Ministerio de Turismo	1	0
<b>Subtotal Escalafón</b>	<b>1</b>	<b>0</b>
<b>TOTAL DEL PROGRAMA 22</b>	<b>1</b>	<b>0</b>

M.H. y F.P.
16

41



**LISTADO DE SUBPROGRAMAS**

CÓDIGO	DENOMINACIÓN	UNIDAD EJECUTORA	CRÉDITO
02	Desarrollo Turístico en Nuevos Corredores ( BID N° 2606-0/OC)	Unidad Ejecutora de Préstamos Internacionales	146.480.618
<b>TOTAL</b>			<b>146.480.618</b>

M.H. y F.P.
16

41



SUBPROGRAMA 540  
**DESARROLLO TURÍSTICO EN NUEVOS CORREDORES ( BID N° 2606-0/OC)**

**UNIDAD EJECUTORA  
 UNIDAD EJECUTORA DE PRÉSTAMOS INTERNACIONALES**

**LISTADO DE OBRAS**

PROYECTO	CÓDIGO	DENOMINACIÓN	UNIDAD EJECUTORA	CRÉDITO
1	51	Mejoramiento de la Costanera y Centro de Visitantes y Ferias de Artículos del Río Aluminé - Provincia de Neuquén (BID N° 2606/OC - AR)	Unidad Ejecutora de Préstamos Internacionales	9.000.000
3	51	Construcción Centro de Interpretación Ambiental Villa Trafal - Provincia de Neuquén (BID N° 2606/OC - AR)	Unidad Ejecutora de Préstamos Internacionales	7.070.158
4	51	Construcción Muelle Turístico y Paseo de la Costa en Peheunia sobre Lago Aluminé - Provincia de Neuquén (BID N° 2606/OC - AR)	Unidad Ejecutora de Préstamos Internacionales	5.000.000
5	51	Construcción Subcentral de Incendio en Circuito Chico en San Carlos de Bariloche, Provincia de Río Negro (BID N° 2606/OC - AR)	Unidad Ejecutora de Préstamos Internacionales	8.900.647
6	51	Implementación Parque Jesuítico Guaraní Etapa B, San Ignacio Mini, Provincia de Misiones (BID N° 2606/OC - AR)	Unidad Ejecutora de Préstamos Internacionales	6.991.521
7	51	Puesta en Valor y Reordenamiento Recepción, Sector de Ingreso al Parque Provincial Ischigualasto Valle Fértil - Provincia de San Juan (BID N° 2606/OC - AR)	Unidad Ejecutora de Préstamos Internacionales	4.000.000
13	51	Remodelación y Ampliación del Mirador del Paso Garibaldi - Provincia de Tierra del Fuego (BID N° 2606/OC - AR)	Unidad Ejecutora de Préstamos Internacionales	3.096.000
14	51	Implementación de la Red Provincial de Senderos, Provincia de Tierra del Fuego (BID N°	Unidad Ejecutora de Préstamos Internacionales	5.780.000


M.H. y F.P.  
 16





## LISTADO DE OBRAS

PROYECTO	CÓDIGO	DENOMINACIÓN	UNIDAD EJECUTORA	CREDITOS
		2606/OC - AR)		
15	51	Construcción Muelle, Centro de Interpretación y Servicios en Lago Fagnano (BID N° 2606/OC - AR)	Unidad Ejecutora de Préstamos Internacionales	3.269.842
17	51	Construcción Centro de Interpretación Parque Municipal Liao Liao - Provincia de Río Negro (BID N° 2606/OC - AR)	Unidad Ejecutora de Préstamos Internacionales	2.765.000
18	51	Construcción Red Provincial de Senderos - Etapa I y II en Corazón de la Isla - Provincia de Tierra del Fuego (BID N° 2606/OC - AR)	Unidad Ejecutora de Préstamos Internacionales	3.600.000
19	51	Ampliación Área de Servicios Etapa VI - Tramo VII - Tierra Mayor - Provincia de Tierra del Fuego (BID N° 2606/OC - AR)	Unidad Ejecutora de Préstamos Internacionales	4.000.000
20	51	Construcción Refugios de Montañas de Paso Bebán y Cerro Submarino - Provincia de Tierra del Fuego (BID N° 2606/OC - AR)	Unidad Ejecutora de Préstamos Internacionales	4.000.000
32	51	Construcción de Centro de Interpretación y Observatorio de Aves en la Reserva Provincial de la Costa Atlántica - Río Grande - Provincia de Tierra del Fuego (BID N° 2606/OC - AR)	Unidad Ejecutora de Préstamos Internacionales	1.400.000
34	51	Construcción del Centro de Logística y Administrativo del Parque Provincial Ischigualasto - Provincia de San Juan (BID N° 2606/OC - AR)	Unidad Ejecutora de Préstamos Internacionales	3.000.000
36	51	Construcción Circuitos Peatonales y Miradores en las Estaciones del Parque Provincial Ischigualasto - Provincia de San Juan (BID N° 2606/OC - AR)	Unidad Ejecutora de Préstamos Internacionales	6.500.000
38	51	Construcción del Centro de Informes e Interpretación, Los Antiguos, Provincia de Santa Cruz (BID N° 2606/OC - AR)	Unidad Ejecutora de Préstamos Internacionales	3.065.651
39	51	Construcción Museo Regional Cueva de las Manos Perito Moreno, Provincia de Santa Cruz (BID N° 2606/OC - AR)	Unidad Ejecutora de Préstamos Internacionales	6.241.641
40	51	Puesta en Valor Iluminación del Sector de Ingreso al Parque	Unidad Ejecutora de Préstamos Internacionales	3.200.000



4



**LISTADO DE OBRAS**

PROYECTO	CÓDIGO	DENOMINACIÓN	UNIDAD EJECUTORA	CREDITO
		Provincial Ischigualasto - Provincia de San Juan (BID N° 2606/OC - AR)		
41	51	Puesta en Valor Miradores de la Ruta Nacional N° 150 en Áreas del Parque Provincial Ischigualasto - Provincia de San Juan (BID N° 2606/OC - AR)	Unidad Ejecutora de Préstamos Internacionales	1.600.000
44	51	Construcción de Sendero Interpretativo y Adecuación Edilicia en Paseo La Catarata - El Hoyo - Chubut (BID N° 2606/OC - AR)	Unidad Ejecutora de Préstamos Internacionales	1.350.000
45	51	Construcción Embarcadero para Desarrollo de Actividades Náuticas - Puerto Patriada - El Hoyo - Chubut (BID N° 2606/OC - AR)	Unidad Ejecutora de Préstamos Internacionales	2.100.000
<b>TOTAL</b>				<b>95.930.460</b>

M.H. y F.P.
16

41




DETALLE DE LOS PROYECTOS DE INVERSIÓN

AVANCE FÍSICO DE PROYECTOS/OBRAS

P R O G	S U B P R	P R O Y	PROYECTOS DE OBRA	% DE AVANCE FÍSICO						
				FECHA INICIO	FECHA TERMIN.	h/ 2015	2016	2017	2018	Resto
22	2	1	Mejoramiento de la Costanera y Centro de Visitantes y Ferias de Artículos del Río Aluminé - Provincia de Neuquén (BID N° 2606/OC - AR)	01/01/2016	31/12/2017	0,00	58,00	42,00	0,00	0,00
22	2	3	Construcción Centro de Interpretación Ambiental Villa Traful - Provincia de Neuquén (BID N° 2606/OC - AR)	01/08/2015	31/12/2017	36,00	45,00	19,00	0,00	0,00
22	2	4	Construcción Muelle Turístico y Paseo de la Costa en Peheunia sobre Lago Aluminé - Provincia de Neuquén (BID N° 2606/OC - AR)	01/01/2016	31/12/2017	0,00	38,00	62,00	0,00	0,00
22	2	5	Construcción Subcentral de Incendio en Circuito Chico en San Carlos de Bariloche, Provincia de Río Negro (BID N° 2606/OC - AR)	01/01/2015	31/12/2017	30,00	70,00	0,00	0,00	0,00
22	2	6	Implementación Parque Jesuítico Guaraní Etapa B, San Ignacio Mini, Provincia de Misiones (BID N° 2606/OC - AR)	01/08/2015	31/12/2017	46,00	27,00	27,00	0,00	0,00
22	2	7	Puesta en Valor y Reordenamiento Recepción, Sector de Ingreso al Parque Provincial Ischigualasto Valle Fértil - Provincia de San Juan (BID N° 2606/OC - AR)	01/01/2015	31/12/2016	0,00	100,00	0,00	0,00	0,00
22	2	13	Remodelación y Ampliación del Mirador del Paso Garibaldi - Provincia de Tierra del Fuego (BID N° 2606/OC - AR)	01/07/2015	31/12/2017	11,00	44,00	45,00	0,00	0,00
22	2	14	Implementación de la Red Provincial de Senderos, Provincia de Tierra del Fuego (BID N° 2606/OC - AR)	01/01/2015	31/12/2016	30,00	70,00	0,00	0,00	0,00
22	2	15	Construcción Muelle, Centro de Interpretación y Servicios en Lago Fagnano (BID N° 2606/OC - AR)	01/01/2015	30/11/2017	30,00	48,00	22,00	0,00	0,00
22	2	17	Construcción Centro de Interpretación Parque Municipal Liao Liao - Provincia de Río Negro (BID N° 2606/OC - AR)	01/09/2015	31/12/2016	30,00	70,00	0,00	0,00	0,00
22	2	18	Construcción Red Provincial de Senderos - Etapa I y II en Corazón de la Isla - Provincia de Tierra del Fuego (BID N° 2606/OC - AR)	01/01/2016	31/12/2017	0,00	100,00	0,00	0,00	0,00
22	2	19	Ampliación Área de Servicios Etapa VI - Tramo VII - Tierra Mayor - Provincia de Tierra del Fuego (BID N° 2606/OC - AR)	01/01/2016	31/12/2017	0,00	100,00	0,00	0,00	0,00
22	2	20	Construcción Refugios de Montañas de Paso Bebán y Cerro Submarino - Provincia de Tierra del Fuego (BID N° 2606/OC - AR)	01/01/2016	31/12/2016	0,00	100,00	0,00	0,00	0,00
22	2	32	Construcción de Centro de Interpretación y Observatorio de Aves en la Reserva Provincial de la Costa Atlántica - Río Grande - Provincia de Tierra del Fuego (BID N° 2606/OC - AR)	01/01/2016	31/12/2017	0,00	100,00	0,00	0,00	0,00
22	2	34	Construcción del Centro de Logística y Administrativo del Parque Provincial Ischigualasto - Provincia de San Juan (BID N° 2606/OC - AR)	01/01/2016	31/12/2018	0,00	38,00	62,00	0,00	0,00

M.H. y F.P.  
16

4



P R O G	S U B P R	P R O Y	PROYECTOS DE OBRA	% DE AVANCE FÍSICO						
				FECHA INICIO	FECHA TERMIN.	h/ 2015	2016	2017	2018	Resto
22	2	36	Construcción Circuitos Peatonales y Miradores en las Estaciones del Parque Provincial Ischigualasto - Provincia de San Juan (BID N° 2606/OC - AR)	01/01/2016	31/12/2017	0,00	57,00	43,00	0,00	0,00
22	2	38	Construcción del Centro de Informes e Interpretación, Los Antiguos, Provincia de Santa Cruz (BID N° 2606/OC - AR)	01/08/2015	31/12/2017	44,00	22,00	34,00	0,00	0,00
22	2	39	Construcción Museo Regional Cueva de las Manos Perito Moreno, Provincia de Santa Cruz (BID N° 2606/OC - AR)	01/12/2015	31/12/2017	20,00	44,00	36,00	0,00	0,00
22	2	40	Puesta en Valor Iluminación del Sector de Ingreso al Parque Provincial Ischigualasto - Provincia de San Juan (BID N° 2606/OC - AR)	01/01/2016	31/12/2017	0,00	100,00	0,00	0,00	0,00
22	2	41	Puesta en Valor Miradores de la Runta Nacional N° 150 en Áreas del Parque Provincial Ischigualasto - Provincia de San Juan (BID N° 2606/OC - AR)	01/01/2016	31/12/2017	0,00	100,00	0,00	0,00	0,00
22	2	44	Construcción de Sendero Interpretativo y Adecuación Edilicia en Paseo La Catarata - El Hoyo - Chubut (BID N° 2606/OC - AR)	01/07/2015	31/12/2017	0,00	70,00	30,00	0,00	0,00
22	2	45	Construcción Embarcadero para Desarrollo de Actividades Náuticas - Puerto Patriada - El Hoyo - Chubut (BID N° 2606/OC - AR)	01/07/2015	31/12/2017	0,00	70,00	30,00	0,00	0,00

M.H. y F.P.  
16

4



PROGRAMA 545  
**GESTIÓN INTEGRAL DE RESIDUOS SÓLIDOS URBANOS EN MUNICIPIOS TURÍSTICOS**

UNIDAD EJECUTORA  
**UNIDAD EJECUTORA DE PRÉSTAMOS INTERNACIONALES**

Servicio Administrativo Financiero  
**322**

**DISTRIBUCIÓN DE LÍMITES DEL GASTO**

**ASIGNACIÓN DE CRÉDITOS DEL PROGRAMA 23**

SUBPR	PROY	FIN	F.F.	INC	PPAL	PAR	SPAR	ECON	MON	DENOMINACIÓN	IMPORTE
1										Tratamiento de Residuos Sólidos para Municipios Turísticos y Pequeños - GIRSU Etapa I (BID N° 1868/OC-AR-2)	28.523.747
1	3									Construcción Relleno Sanitario y Planta de Separación, Parque Nacional Los Glaciares - GIRSU - El Calafate - Santa Cruz (BID N° 1868/OC-AR)	28.523.747
1	3	4								SERVICIOS ECONOMICOS	28.523.747
1	3	4	13							Recursos con Afectación Específica	5.704.747
1	3	4	13	4						Bienes de Uso	5.704.747
1	3	4	13	4	2					Construcciones	5.704.747
1	3	4	13	4	2			22		Gastos de Capital	5.704.747
1	3	4	13	4	2			22	1	Moneda Nacional	5.704.747
1	3	4	22							Crédito Externo	22.819.000
1	3	4	22	4						Bienes de Uso	22.819.000
1	3	4	22	4	2					Construcciones	22.819.000
1	3	4	22	4	2			22		Gastos de Capital	22.819.000
1	3	4	22	4	2			22	1	Moneda Nacional	22.819.000
2										Tratamiento de Residuos Sólidos para Municipios Turísticos y Pequeños - GIRSU Etapa II (BID N° 3249/OC-AR)	125.049.848

M.H. y F.P.  
**16**

41



DISTRIBUCIÓN DE LÍMITES DEL GASTO

ASIGNACIÓN DE CRÉDITOS DEL PROGRAMA 23

SUBPR	PROY	FIN	F.F.	INC	PPAL	PAR	SPAR	ECON	MON	DENOMINACIÓN	IMPORTE
2	0	4								SERVICIOS ECONOMICOS	45.976.031
2	0	4	13							Recursos con Afectación Especifica	5.024.686
<b>2</b>	<b>0</b>	<b>4</b>	<b>13</b>	<b>1</b>						<b>Gastos en Personal</b>	<b>2.397.567</b>
2	0	4	13	1	5					Asistencia Social al Personal	16.430
2	0	4	13	1	5	1				Seguros de Riesgo de Trabajo	4.246
2	0	4	13	1	5	1		21		Gastos Corrientes	4.246
2	0	4	13	1	5	1		21	1	Moneda Nacional	4.246
2	0	4	13	1	5	9				Otras Asistencias Sociales al Personal	12.184
2	0	4	13	1	5	9		21		Gastos Corrientes	12.184
2	0	4	13	1	5	9		21	1	Moneda Nacional	12.184
2	0	4	13	1	8					Personal contratado	2.381.137
2	0	4	13	1	8	1				Retribuciones por contratos	1.453.450
2	0	4	13	1	8	1		21		Gastos Corrientes	1.453.450
2	0	4	13	1	8	1		21	1	Moneda Nacional	1.453.450
2	0	4	13	1	8	2				Adicionales al contrato	311.990
2	0	4	13	1	8	2		21		Gastos Corrientes	311.990
2	0	4	13	1	8	2		21	1	Moneda Nacional	311.990
2	0	4	13	1	8	3				Sueldo anual complementario	147.120
2	0	4	13	1	8	3		21		Gastos Corrientes	147.120
2	0	4	13	1	8	3		21	1	Moneda Nacional	147.120
2	0	4	13	1	8	5				Contribuciones patronales	468.577
2	0	4	13	1	8	5		21		Gastos Corrientes	468.577
2	0	4	13	1	8	5		21	1	Moneda Nacional	468.577
<b>2</b>	<b>0</b>	<b>4</b>	<b>13</b>	<b>3</b>						<b>Servicios No Personales</b>	<b>2.627.119</b>
2	0	4	13	3	4					Servicios Técnicos y Profesionales	2.433.837
2	0	4	13	3	4			21		Gastos Corrientes	2.433.837
2	0	4	13	3	4			21	1	Moneda Nacional	2.433.837
2	0	4	13	3	5					Servicios Comerciales y Financieros	6.282
2	0	4	13	3	5			21		Gastos Corrientes	6.282
2	0	4	13	3	5			21	1	Moneda Nacional	6.282
2	0	4	13	3	7					Pasajes y Viáticos	187.000
2	0	4	13	3	7			21		Gastos Corrientes	187.000
2	0	4	13	3	7			21	1	Moneda Nacional	187.000
2	0	4	22							Crédito Externo	40.951.345
<b>2</b>	<b>0</b>	<b>4</b>	<b>22</b>	<b>2</b>						<b>Bienes de Consumo</b>	<b>17.606</b>
2	0	4	22	2				21		Gastos Corrientes	17.606
2	0	4	22	2				21	1	Moneda Nacional	17.606
<b>2</b>	<b>0</b>	<b>4</b>	<b>22</b>	<b>3</b>						<b>Servicios No Personales</b>	<b>40.933.739</b>
2	0	4	22	3	1					Servicios Básicos	3.358
2	0	4	22	3	1			21		Gastos Corrientes	3.358
2	0	4	22	3	1			21	1	Moneda Nacional	3.358
2	0	4	22	3	2					Alquileres y Derechos	105.362
2	0	4	22	3	2			21		Gastos Corrientes	105.362
2	0	4	22	3	2			21	1	Moneda Nacional	105.362
2	0	4	22	3	3					Mantenimiento, Reparación y Limpieza	147.761

M.H. y F.P.  
16

41




**DISTRIBUCIÓN DE LÍMITES DEL GASTO**  
**ASIGNACIÓN DE CRÉDITOS DEL PROGRAMA 23**

SUBPR	PROY	FIN	F.F.	INC	PPAL	PAR	SPAR	ECON	MON	DENOMINACIÓN	IMPORTE
2	0	4	22	3	3			21		Gastos Corrientes	147.761
2	0	4	22	3	3			21	1	Moneda Nacional	147.761
2	0	4	22	3	4			21		Servicios Técnicos y Profesionales	40.676.078
2	0	4	22	3	4			21		Gastos Corrientes	40.676.078
2	0	4	22	3	4			21	1	Moneda Nacional	40.676.078
2	0	4	22	3	5			21		Servicios Comerciales y Financieros	1.180
2	0	4	22	3	5			21		Gastos Corrientes	1.180
2	0	4	22	3	5			21	1	Moneda Nacional	1.180
2	1									<b>Construcción Relleno Sanitario en el Centro Ambiental Chilecito en el Parque Nacional Talampaya - Municipalidad de Chilecito, Provincia de La Rioja - Chilecito I - Gestión Integral de Residuos Sólidos Urbanos (GIRSU) II (BID N° 3249/OC-AR)</b>	<b>2.808.000</b>
2	1	4								SERVICIOS ECONOMICOS	2.808.000
2	1	4	13							Recursos con Afectación Específica	1.522.550
2	1	4	13	4						<b>Bienes de Uso</b>	<b>1.522.550</b>
2	1	4	13	4	2					Construcciones	1.522.550
2	1	4	13	4	2			22		Gastos de Capital	1.522.550
2	1	4	13	4	2			22	1	Moneda Nacional	1.522.550
2	1	4	22							Crédito Externo	1.285.450
2	1	4	22	4						<b>Bienes de Uso</b>	<b>1.285.450</b>
2	1	4	22	4	2					Construcciones	1.285.450
2	1	4	22	4	2			22		Gastos de Capital	1.285.450
2	1	4	22	4	2			22	1	Moneda Nacional	1.285.450
2	2									<b>Saneamiento Basural a Cielo Abierto Existente, General Pueyrredón - Buenos Aires - GIRSU - (BID N° 3249/OC-AR)</b>	<b>11.984.928</b>
2	2	4								SERVICIOS ECONOMICOS	11.984.928
2	2	4	13							Recursos con Afectación Específica	2.784.928
2	2	4	13	4						<b>Bienes de Uso</b>	<b>2.784.928</b>
2	2	4	13	4	2					Construcciones	2.784.928
2	2	4	13	4	2			22		Gastos de Capital	2.784.928
2	2	4	13	4	2			22	1	Moneda Nacional	2.784.928
2	2	4	22							Crédito Externo	9.200.000
2	2	4	22	4						<b>Bienes de Uso</b>	<b>9.200.000</b>
2	2	4	22	4	2					Construcciones	9.200.000
2	2	4	22	4	2			22		Gastos de Capital	9.200.000
2	2	4	22	4	2			22	1	Moneda Nacional	9.200.000
2	4									<b>Cierre Basural a Cielo Abierto Existente, Parque Nacional Los Glaciares - GIRSU - El Calafate II - Santa Cruz (BID N° 3249/OC-AR)</b>	<b>9.000.000</b>

M.H. y F.P.  
16

DISTRIBUCIÓN DE LÍMITES DEL GASTO

ASIGNACIÓN DE CRÉDITOS DEL PROGRAMA 23



SUBPR	PROY	FIN	F.F.	INC	PPAL	PAR	SPAR	ECON	MON	DENOMINACIÓN	IMPORTE
-------	------	-----	------	-----	------	-----	------	------	-----	--------------	---------

2	4	4								SERVICIOS ECONOMICOS	9.000.000
2	4	4	13							Recursos con Afectación Específica	1.000.000
2	4	4	13	4						<b>Bienes de Uso</b>	<b>1.000.000</b>
2	4	4	13	4	2					Construcciones	1.000.000
2	4	4	13	4	2			22		Gastos de Capital	1.000.000
2	4	4	13	4	2			22	1	Moneda Nacional	1.000.000
2	4	4	22							Crédito Externo	8.000.000
2	4	4	22	4						<b>Bienes de Uso</b>	<b>8.000.000</b>
2	4	4	22	4	2					Construcciones	8.000.000
2	4	4	22	4	2			22		Gastos de Capital	8.000.000
2	4	4	22	4	2			22	1	Moneda Nacional	8.000.000

2	5									<b>Construcción de Obra Civil, Caminos Internos, Parquización y Suministro de Equipos del Centro Ambiental Chilecito en el Parque Nacional Talampaya - Municipalidad de Chilecito, Provincia de La Rioja - Chilecito III - Gestión Integral de Residuos Sólidos Urbanos (GIRSU) II (BID N° 3249/OC-AR)</b>	<b>21.497.458</b>
---	---	--	--	--	--	--	--	--	--	--	-------------------

2	5	4								SERVICIOS ECONOMICOS	21.497.458
2	5	4	13							Recursos con Afectación Específica	2.090.153
2	5	4	13	4						<b>Bienes de Uso</b>	<b>2.090.153</b>
2	5	4	13	4	2					Construcciones	2.090.153
2	5	4	13	4	2			22		Gastos de Capital	2.090.153
2	5	4	13	4	2			22	1	Moneda Nacional	2.090.153
2	5	4	22							Crédito Externo	19.407.305
2	5	4	22	4						<b>Bienes de Uso</b>	<b>19.407.305</b>
2	5	4	22	4	2					Construcciones	19.407.305
2	5	4	22	4	2			22		Gastos de Capital	19.407.305
2	5	4	22	4	2			22	1	Moneda Nacional	19.407.305

2	6									<b>Saneamiento Basural en Villa Carlos Paz - Provincia de Córdoba (BID N° 3249/OC-AR)</b>	<b>9.200.000</b>
---	---	--	--	--	--	--	--	--	--	---	------------------

2	6	4								SERVICIOS ECONOMICOS	9.200.000
2	6	4	13							Recursos con Afectación Específica	1.440.000
2	6	4	13	4						<b>Bienes de Uso</b>	<b>1.440.000</b>
2	6	4	13	4	2					Construcciones	1.440.000
2	6	4	13	4	2			22		Gastos de Capital	1.440.000
2	6	4	13	4	2			22	1	Moneda Nacional	1.440.000
2	6	4	22							Crédito Externo	7.760.000
2	6	4	22	4						<b>Bienes de Uso</b>	<b>7.760.000</b>

M.H. y F.P.  
16

11





DISTRIBUCIÓN DE LÍMITES DEL GASTO

ASIGNACIÓN DE CRÉDITOS DEL PROGRAMA 23

SUBPR	PROY	FIN	F.F.	INC	PPAL	PAR	SPAR	ECON	MON	DENOMINACIÓN	IMPORTE
2	6	4	22	4	2					Construcciones	7.760.000
2	6	4	22	4	2			22		Gastos de Capital	7.760.000
2	6	4	22	4	2			22	1	Moneda Nacional	7.760.000
2	12									<b>Cierre y Clausura de Basurales a Cielo Abierto Existente - Municipio de Chilecito, Provincia de La Rioja - Chilecito II - Gestión Integral de Residuos Sólidos Urbanos (GIRSU) II (BID N° 3249/OC-AR)</b>	<b>7.463.431</b>
2	12	4								SERVICIOS ECONOMICOS	7.463.431
2	12	4	13							Recursos con Afectación Específica	847.531
2	12	4	13	4						<b>Bienes de Uso</b>	<b>847.531</b>
2	12	4	13	4	2					Construcciones	847.531
2	12	4	13	4	2			22		Gastos de Capital	847.531
2	12	4	13	4	2			22	1	Moneda Nacional	847.531
2	12	4	22							Crédito Externo	6.615.900
2	12	4	22	4						<b>Bienes de Uso</b>	<b>6.615.900</b>
2	12	4	22	4	2					Construcciones	6.615.900
2	12	4	22	4	2			22		Gastos de Capital	6.615.900
2	12	4	22	4	2			22	1	Moneda Nacional	6.615.900
2	13									<b>Construcción Relleno Sanitario y Mejoramiento Basural a Cielo Abierto Parque Nacional Quebrada Condorito - Villa Carlos Paz, Córdoba - Etapa I (BID N° 3249/OC-AR)</b>	<b>10.520.000</b>
2	13	4								SERVICIOS ECONOMICOS	10.520.000
2	13	4	13							Recursos con Afectación Específica	1.304.000
2	13	4	13	4						<b>Bienes de Uso</b>	<b>1.304.000</b>
2	13	4	13	4	2					Construcciones	1.304.000
2	13	4	13	4	2			22		Gastos de Capital	1.304.000
2	13	4	13	4	2			22	1	Moneda Nacional	1.304.000
2	13	4	22							Crédito Externo	9.216.000
2	13	4	22	4						<b>Bienes de Uso</b>	<b>9.216.000</b>
2	13	4	22	4	2					Construcciones	9.216.000
2	13	4	22	4	2			22		Gastos de Capital	9.216.000
2	13	4	22	4	2			22	1	Moneda Nacional	9.216.000
2	16									<b>Mejoramiento, Ampliación y Equipamiento Planta Separadora - Tratamiento de Residuos Sólidos en Junín de los Andes - Parque Nacional Lanín -Provincia de Neuquén (BID N° 3249/OC-AR)</b>	<b>6.600.000</b>
2	16	4								SERVICIOS ECONOMICOS	6.600.000
2	16	4	13							Recursos con Afectación Específica	1.720.000

M.H. y F.P.  
16

4


**DISTRIBUCIÓN DE LÍMITES DEL GASTO**  
**ASIGNACIÓN DE CRÉDITOS DEL PROGRAMA 23**



SUBPR	PROY	FIN	F.F.	INC	PPAL	PAR	SPAR	ECON	MON	DENOMINACIÓN	IMPORTE
2	16	4	13	4						Bienes de Uso	1.720.000
2	16	4	13	4	2					Construcciones	1.720.000
2	16	4	13	4	2			22		Gastos de Capital	1.720.000
2	16	4	13	4	2			22	1	Moneda Nacional	1.720.000
2	16	4	22							Crédito Externo	4.880.000
2	16	4	22	4						Bienes de Uso	4.880.000
2	16	4	22	4	2					Construcciones	4.880.000
2	16	4	22	4	2			22		Gastos de Capital	4.880.000
2	16	4	22	4	2			22	1	Moneda Nacional	4.880.000
<b>TOTAL</b>											<b>153.573.595</b>


M.H. y F.P.  
 16

4



**LISTADO DE ACTIVIDADES ESPECIFICAS  
Y PROYECTOS**

CÓDIGO	DENOMINACIÓN	UNIDAD EJECUTORA	CRÉDITO	RECURSOS HUMANOS	
				CARGOS	HS. DE CÁTEDRA
<b>Subprograma:</b>					
1	Tratamiento de Residuos Sólidos para Municipios Turísticos y Pequeños - GIRSU Etapa I (BID N° 1868/OC-AR-2)				
<b>Proyectos:</b>					
03	Construcción Relleno Sanitario y Planta de Separación, Parque Nacional Los Glaciares - GIRSU - El Calafate - Santa Cruz (BID N° 1868/OC-AR)	Unidad Ejecutora de Préstamos Internacionales	28.523.747	0	0
<b>SUBTOTAL SUBPROGRAMA 1:</b>			<b>28.523.747</b>	<b>0</b>	<b>0</b>
<b>Subprograma:</b>					
2	Tratamiento de Residuos Sólidos para Municipios Turísticos y Pequeños - GIRSU Etapa II (BID N° 3249/OC-AR)				
<b>Actividades:</b>					
01	Gestión y Coordinación Tratamiento de Residuos Sólidos para Municipios Turísticos y Pequeños Etapa II (BID N° 3249/OC-AR)	Unidad Ejecutora de Préstamos Internacionales	45.976.031	0	0
<b>Proyectos:</b>					
01	Construcción Relleno Sanitario en el Centro Ambiental Chilecito en el Parque Nacional Talampaya - Municipalidad de Chilecito, Provincia de La Rioja - Chilecito I - Gestión Integral de Residuos Sólidos Urbanos (GIRSU) II (BID N° 3249/OC-AR)	Unidad Ejecutora de Préstamos Internacionales	2.808.000	0	0
02	Saneamiento Basural a Cielo Abierto Existente, General Pueyrredón - Buenos Aires - GIRSU - (BID N° 3249/OC-AR)	Unidad Ejecutora de Préstamos Internacionales	11.984.928	0	0




41



### LISTADO DE ACTIVIDADES ESPECIFICAS Y PROYECTOS

CÓDIGO	DENOMINACIÓN	UNIDAD EJECUTORA	CRÉDITO	RECURSOS HUMANOS	
				CARGOS	HS. DE CÁTEDRA
04	Cierre Basural a Cielo Abierto Existente, Parque Nacional Los Glaciares - GIRSU - El Calafate II - Santa Cruz (BID N° 3249/OC-AR)	Unidad Ejecutora de Préstamos Internacionales	9.000.000	0	0
05	Construcción de Obra Civil, Caminos Internos, Parquización y Suministro de Equipos del Centro Ambiental Chilecito en el Parque Nacional Talampaya - Municipalidad de Chilecito, Provincia de La Rioja - Chilecito III - Gestión Integral de Residuos Sólidos Urbanos (GIRSU) II (BID N° 3249/OC-AR)	Unidad Ejecutora de Préstamos Internacionales	21.497.458	0	0
06	Saneamiento Basural en Villa Carlos Paz - Provincia de Córdoba (BID N° 3249/OC-AR)	Unidad Ejecutora de Préstamos Internacionales	9.200.000	0	0
12	Cierre y Clausura de Basurales a Cielo Abierto Existente - Municipio de Chilecito, Provincia de La Rioja - Chilecito II - Gestión Integral de Residuos Sólidos Urbanos (GIRSU) II (BID N° 3249/OC-AR)	Unidad Ejecutora de Préstamos Internacionales	7.463.431	0	0
13	Construcción Relleno Sanitario y Mejoramiento Basural a Cielo Abierto Parque Nacional Quebrada Condorito - Villa Carlos Paz, Córdoba - Etapa I (BID N° 3249/OC-AR)	Unidad Ejecutora de Préstamos Internacionales	10.520.000	0	0
16	Mejoramiento, Ampliación y Equipamiento Planta Separadora - Tratamiento de Residuos Sólidos en Junín de los Andes - Parque Nacional Lanín - Provincia de Neuquén (BID N° 3249/OC-AR)	Unidad Ejecutora de Préstamos Internacionales	6.600.000	0	0



4

**LISTADO DE ACTIVIDADES ESPECIFICAS  
Y PROYECTOS**



CÓDIGO	DENOMINACIÓN	UNIDAD EJECUTORA	CRÉDITO	RECURSOS HUMANOS	
				CARGOS	HS. DE CÁTEDRA
	<b>SUBTOTAL SUBPROGRAMA 2:</b>		<b>125.049.848</b>	<b>0</b>	<b>0</b>
	<b>TOTAL:</b>		<b>153.573.595</b>	<b>0</b>	<b>0</b>

M.H. y F.P.
16

41



**LISTADO DE SUBPROGRAMAS**

CÓDIGO	DENOMINACIÓN	UNIDAD EJECUTORA	CRÉDITO
01	Tratamiento de Residuos Sólidos para Municipios Turísticos y Pequeños - GIRSU Etapa I (BID N° 1868/OC-AR-2)	Unidad Ejecutora de Préstamos Internacionales	28.523.747
02	Tratamiento de Residuos Sólidos para Municipios Turísticos y Pequeños - GIRSU Etapa II (BID N° 3249/OC-AR)	Unidad Ejecutora de Préstamos Internacionales	125.049.848
<b>TOTAL</b>			<b>153.573.595</b>

M.H. y F.P.
16

4



SUBPROGRAMA  
**TRATAMIENTO DE RESIDUOS SÓLIDOS PARA MUNICIPIOS  
 TURÍSTICOS Y PEQUEÑOS - GIRSU ETAPA I (BID N° 1868/OC-AR-2)**

UNIDAD EJECUTORA  
**UNIDAD EJECUTORA DE PRÉSTAMOS INTERNACIONALES**

**LISTADO DE OBRAS**

PROYECTO	CÓDIGO	DENOMINACIÓN	UNIDAD EJECUTORA	CRÉDITO
3	51	Construcción Relleno Sanitario y Planta de Separación, Parque Nacional Los Glaciares - GIRSU - El Calafate - Santa Cruz (BID N° 1868/OC-AR)	Unidad Ejecutora de Préstamos Internacionales	28.523.747
TOTAL				28.523.747

M.H. y F.P.
16

1



DETALLE DE LOS PROYECTOS DE INVERSIÓN

AVANCE FÍSICO DE PROYECTOS/OBRAS

P R O G	S U B P R	P R O Y	PROYECTOS DE OBRA	% DE AVANCE FÍSICO						
				FECHA INICIO	FECHA TERMIN.	h/ 2015	2016	2017	2018	Resto
23	1	3	Construcción Relleno Sanitario y Planta de Separación, Parque Nacional Los Glaciares - GRSU - El Calafate - Santa Cruz (BID N° 1868/OC-AR)	01/04/2015	31/12/2016	40,00	60,00	0,00	0,00	0,00

M.H. y F.P.  
16

41





SUBPROGRAMA 02


**TRATAMIENTO DE RESIDUOS SÓLIDOS PARA MUNICIPIOS  
TURÍSTICOS Y PEQUEÑOS - GIRSU ETAPA II (BID N° 3249/OC-AR)**

UNIDAD EJECUTORA


**UNIDAD EJECUTORA DE PRÉSTAMOS INTERNACIONALES**

**LISTADO DE OBRAS**

PROYECTO	CÓDIGO	DENOMINACIÓN	UNIDAD EJECUTORA	CRÉDITO
1	51	Construcción Relleno Sanitario en el Centro Ambiental Chilecito en el Parque Nacional Talampaya - Municipalidad de Chilecito, Provincia de La Rioja - Chilecito I - Gestión Integral de Residuos Sólidos Urbanos (GIRSU) II (BID N° 3249/OC-AR)	Unidad Ejecutora de Préstamos Internacionales	2.808.000
2	51	Saneamiento Basural a Cielo Abierto Existente, General Pueyrredón - Buenos Aires - GIRSU - (BID N° 3249/OC-AR)	Unidad Ejecutora de Préstamos Internacionales	11.984.928
4	51	Cierre Basural a Cielo Abierto Existente, Parque Nacional Los Glaciares - GIRSU - El Calafate II - Santa Cruz (BID N° 3249/OC-AR)	Unidad Ejecutora de Préstamos Internacionales	9.000.000
5	51	Construcción de Obra Civil, Caminos Internos, Parquización y Suministro de Equipos del Centro Ambiental Chilecito en el Parque Nacional Talampaya - Municipalidad de Chilecito, Provincia de La Rioja - Chilecito III - Gestión Integral de Residuos Sólidos Urbanos II (BID N° 3249/OC-AR)	Unidad Ejecutora de Préstamos Internacionales	21.497.458
6	51	Saneamiento Basural en Villa Carlos Paz - Provincia de Córdoba (BID N° 3249/OC-AR)	Unidad Ejecutora de Préstamos Internacionales	9.200.000
12	51	Cierre y Clausura de Basurales a Cielo Abierto Existente - Municipio	Unidad Ejecutora de Préstamos Internacionales	7.463.431



11



**LISTADO DE OBRAS**

PROYECTO	CÓDIGO	DENOMINACIÓN	UNIDAD EJECUTORA	
		de Chilecito, Provincia de La Rioja - Chilecito II - Gestión Integral de Residuos Sólidos Urbanos (GIRSU) II (BID N° 3249/OC-AR)		
13	51	Construcción Relleno Sanitario y Mejoramiento Basural a Cielo Abierto Parque Nacional Quebrada Condorito - Villa Carlos Paz, Córdoba - Etapa I (BID N° 3249/OC-AR)	Unidad Ejecutora de Préstamos Internacionales	10.520.000
16	51	Mejoramiento, Ampliación y Equipamiento Planta Separadora - Tratamiento de Residuos Sólidos en Junín de los Andes - Parque Nacional Lanín -Provincia de Neuquén (BID N° 3249/OC-AR)	Unidad Ejecutora de Préstamos Internacionales	6.600.000
TOTAL				79.073.817

M.H. y F.P.
16

41



DETALLE DE LOS PROYECTOS DE INVERSIÓN

AVANCE FÍSICO DE PROYECTOS/OBRAS

P R O G	S U B P R	P R O Y	PROYECTOS DE OBRA	% DE AVANCE FÍSICO						
				FECHA INICIO	FECHA TERMIN.	h/ 2015	2016	2017	2018	Resto
23	2	1	Construcción Relleno Sanitario en el Centro Ambiental Chilecito en el Parque Nacional Talampaya - Municipalidad de Chilecito, Provincia de La Rioja - Chilecito I - Gestión Integral de Residuos Sólidos Urbanos (GIRSU) II (BID N° 3249/OC-AR)	01/01/2015	31/12/2017	40,00	6,00	54,00	0,00	0,00
23	2	2	Saneamiento Basural a Cielo Abierto Existente, General Pueyrredón - Buenos Aires - GIRSU - (BID N° 3249/OC-AR)	01/02/2015	31/12/2017	19,00	10,00	71,00	0,00	0,00
23	2	4	Cierre Basural a Cielo Abierto Existente, Parque Nacional Los Glaciares - GIRSU - El Calafate II - Santa Cruz (BID N° 3249/OC-AR)	01/02/2015	31/12/2017	0,00	40,00	60,00	0,00	0,00
23	2	5	Construcción de Obra Civil, Caminos Internos, Parquización y Suministro de Equipos del Centro Ambiental Chilecito en el Parque Nacional Talampaya - Municipalidad de Chilecito, Provincia de La Rioja - Chilecito III - Gestión Integral de Residuos Sólidos Urbanos II (BID N° 3249/OC-AR)	01/10/2015	30/06/2017	38,00	17,00	45,00	0,00	0,00
23	2	6	Saneamiento Basural en Villa Carlos Paz - Provincia de Córdoba (BID N° 3249/OC-AR)	01/01/2016	31/12/2017	0,00	40,00	60,00	0,00	0,00
23	2	12	Cierre y Clausura de Basurales a Cielo Abierto Existente - Municipio de Chilecito, Provincia de La Rioja - Chilecito II - Gestión Integral de Residuos Sólidos Urbanos (GIRSU) II (BID N° 3249/OC-AR)	01/10/2015	31/12/2017	0,00	27,00	73,00	0,00	0,00
23	2	13	Construcción Relleno Sanitario y Mejoramiento Basural a Cielo Abierto Parque Nacional Quebrada Condorito - Villa Carlos Paz, Córdoba - Etapa I (BID N° 3249/OC-AR)	01/01/2016	31/12/2017	0,00	36,00	64,00	0,00	0,00
23	2	16	Mejoramiento, Ampliación y Equipamiento Planta Separadora - Tratamiento de Residuos Sólidos en Junín de los Andes - Parque Nacional Lanín -Provincia de Neuquén (BID N° 3249/OC-AR)	01/09/2015	31/05/2017	50,00	20,00	30,00	0,00	0,00

M.H. y F.P.

16



OTRAS CATEGORIAS PRESUPUESTARIAS  
EROGACIONES FIGURATIVAS

UNIDAD EJECUTORA  
MINISTERIO DE TURISMO

Servicio Administrativo Financiero  
322

DISTRIBUCIÓN DE LÍMITES DEL GASTO

ASIGNACIÓN DE CRÉDITOS DE OTRAS CATEGORIAS PRESUPUESTARIAS 97

GRUPO	PROY	FIN	F.F.	INC	PPAL	PAR	SPAR	ECON	MON	DENOMINACIÓN	IMPORTE
0	0	9								OTROS	111.921.901
0	0	9	13							Recursos con Afectación Específica	13.428.000
0	0	9	13	9						<b>Gastos Figurativos</b>	<b>13.428.000</b>
0	0	9	13	9	1					Gastos Fig. de la Adm. Nac. p/Transacciones Corrientes	2.053.702
0	0	9	13	9	1	2				Contribución a Organismos Descentralizados	2.053.702
0	0	9	13	9	1	2	107			Administración de Parques Nacionales	2.053.702
0	0	9	13	9	1	2	107	21		Gastos Corrientes	2.053.702
0	0	9	13	9	1	2	107	21	1	Moneda Nacional	2.053.702
0	0	9	13	9	2					Gastos Fig. de la Adm. Nac. P/Transacciones de Capital	11.374.298
0	0	9	13	9	2	2				Contribución a Organismos Descentralizados	11.374.298
0	0	9	13	9	2	2	107			Administración de Parques Nacionales	11.374.298
0	0	9	13	9	2	2	107	22		Gastos de Capital	11.374.298
0	0	9	13	9	2	2	107	22	1	Moneda Nacional	11.374.298
0	0	9	22							Crédito Externo	98.493.901
0	0	9	22	9						<b>Gastos Figurativos</b>	<b>98.493.901</b>
0	0	9	22	9	1					Gastos Fig. de la Adm. Nac. p/Transacciones Corrientes	16.143.895
0	0	9	22	9	1	2				Contribución a Organismos Descentralizados	16.143.895
0	0	9	22	9	1	2	107			Administración de Parques Nacionales	16.143.895
0	0	9	22	9	1	2	107	21		Gastos Corrientes	16.143.895
0	0	9	22	9	1	2	107	21	1	Moneda Nacional	16.143.895
0	0	9	22	9	2					Gastos Fig. de la Adm. Nac. P/Transacciones de Capital	82.350.006
0	0	9	22	9	2	2				Contribución a Organismos Descentralizados	82.350.006
0	0	9	22	9	2	2	107			Administración de Parques Nacionales	82.350.006

M.H.y F.P.  
16

DISTRIBUCIÓN DE LÍMITES DEL GASTO

ASIGNACIÓN DE CRÉDITOS DE OTRAS CATEGORIAS PRESUPUESTARIAS 97



G R U P O	P R O Y	F I N	F. F.	I N C	P P A L	P A R	S P A R	E C O N	M O N	DENOMINACIÓN	IMPORTE
0	0	9	22	9	2	2	107	22		Gastos de Capital	82.350.006
0	0	9	22	9	2	2	107	22	1	Moneda Nacional	82.350.006
<b>TOTAL</b>											<b>111.921.901</b>

M.H. y F.P.  
16

*Handwritten signature*



OTRAS CATEGORIAS PRESUPUESTARIAS 98  
**APLICACIONES FINANCIERAS**


Servicio Administrativo Financiero  
**322**

APLICACIONES FINANCIERAS

ASIGNACIÓN DE CRÉDITOS DE OTRAS CATEGORIAS PRESUPUESTARIAS 98

GRUPO	FIN	F.F.	INC	PPAL	PAR	SPAR	ECON.	MON	DENOMINACIÓN	IMPORTE
0	9								OTROS	56.264.000
0	9	13							Recursos con Afectación Especifica	56.264.000
0	9	13	6						<b>Incremento de Activos Financieros</b>	<b>56.264.000</b>
0	9	13	6	5					Incremento de Disponibilidades	56.264.000
0	9	13	6	5	1				Incremento de Caja y Bancos	56.264.000
0	9	13	6	5	1		23		Aplicaciones Financieras	56.264.000
0	9	13	6	5	1		23	1	Moneda Nacional	56.264.000
<b>TOTAL</b>										<b>56.264.000</b>

M.H. y F.P.  
 16



FUENTES FINANCIERAS

TIPO	CLASE	CONCEPTO	SERVICIO CEDENTE	DENOMINACIÓN	IMPORTE
37				Obtención de Préstamos	340.787.901
37	9			Del Sector Externo	340.787.901
37	9	2		Del Sector Externo a Largo Plazo	340.787.901
<b>TOTAL</b>					<b>340.787.901</b>

M.H. y F.P.
16

4



JURISDICCION


**MINISTERIO DE TRANSPORTE**

---

M.H. y F.P.
16

41





I - GASTOS

GASTOS POR FINALIDADES Y FUNCIONES

FIN	FUN	DENOMINACIÓN	IMPORTE
2		<b>SERVICIOS DE DEFENSA Y SEGURIDAD</b>	<b>213.476.090</b>
2	2	Seguridad Interior	213.476.090
4		<b>SERVICIOS ECONOMICOS</b>	<b>41.710.435.574</b>
4	3	Transporte	41.710.435.574
		<b>SUBTOTAL</b>	<b>41.923.911.664</b>
		Gastos Figurativos	24.917.415.520
<b>TOTAL</b>			<b>66.841.327.184</b>

FUENTES DE FINANCIAMIENTO

F. de F.	INCISO	DENOMINACION	IMPORTE
11		<b>Tesoro Nacional</b>	<b>64.299.353.184</b>
11	1	Gastos en Personal	368.232.679
11	2	Bienes de Consumo	103.574.000
11	3	Servicios No Personales	419.041.275
11	4	Bienes de Uso	3.700.553.710
11	5	Transferencias	34.790.536.000
11	9	Gastos Figurativos	24.917.415.520
14		<b>Transferencias Internas</b>	<b>613.000</b>
14	3	Servicios No Personales	613.000
22		<b>Crédito Externo</b>	<b>2.541.361.000</b>
22	1	Gastos en Personal	10.570.000
22	2	Bienes de Consumo	2.695.000
22	3	Servicios No Personales	135.792.000
22	4	Bienes de Uso	1.870.119.000
22	5	Transferencias	522.185.000
<b>TOTAL</b>			<b>66.841.327.184</b>

M.H. y F.P.  
16




CLASIFICACIÓN ECONÓMICA

CÓDIGO	DENOMINACIÓN	IMPORTE
<b>2100</b>	<b>Gastos Corrientes</b>	<b>40.111.442.760</b>
2120	Gastos de Consumo	846.194.983
2121	Remuneraciones	368.232.679
2122	Bienes y Servicios	477.962.304
2150	Impuestos Directos	350.000
2170	Transferencias Corrientes	34.057.747.000
2171	Al Sector Privado	10.764.567.000
2172	Al Sector Público	23.292.980.000
2173	Al Sector Externo	200.000
2180	Gastos Figurativos para Transacciones Corrientes	5.207.150.777
2181	A la Administración Nacional	5.207.150.777
<b>2200</b>	<b>Gastos de Capital</b>	<b>26.729.884.424</b>
2210	Inversión Real Directa	5.764.645.681
2211	Formación Bruta de Capital Fijo	5.759.834.681
2214	Activos Intangibles	4.811.000
2220	Transferencias de Capital	1.254.974.000
2221	Al Sector Privado	461.089.000
2222	Al Sector Público	793.885.000
2240	Gastos Figurativos para Transacciones de Capital	19.710.264.743
2241	A la Administración Nacional	19.710.264.743
<b>TOTAL</b>		<b>66.841.327.184</b>

M.H. y F.P.  
16

41




II - RECURSOS

RECURSOS POR RUBROS

TIPO	CLASE	CONCEPTO	SERVICIO CEDENTE	DENOMINACIÓN	IMPORTE
41				<b>Contribuciones Figurativas</b>	<b>613.000</b>
41	1			Contribuciones para Financiar Gastos Corrientes	613.000
41	1	2		Contrib. de Org. Desc. para Financiar Gastos Corrientes	613.000
41	1	2	661	Comisión Nacional de Regulación del Transporte	613.000
<b>TOTAL</b>					<b>613.000</b>

M.H. y F.P.
16

41




III - APERTURAS PROGRAMÁTICAS

LISTADO DE PROGRAMAS Y CATEGORÍAS EQUIVALENTES

CÓDIGO	DENOMINACIÓN	UNIDAD EJECUTORA	CRÉDITO	RECURSOS HUMANOS	
				CARGOS	HS. DE CÁTEDRA
01	Actividades Centrales		620.562.676	61	0
41	Hidrovia Paraguay - Paraná	Ministerio de Transporte	21.996.039	26	0
60	Formulación y Ejecución de Políticas de Transporte Aerocomercial	Ministerio de Transporte	4.228.110.819	7	0
61	Formulación y Ejecución de Políticas de Transporte Automotor	Ministerio de Transporte	29.832.653.494	44	0
62	Formulación y Ejecución Políticas de Transporte Ferroviario	Ministerio de Transporte	5.580.118.070	20	0
64	Investigación y Planificación de las Políticas de Transporte	Ministerio de Transporte	13.800.000	0	0
91	Formulación y Conducción de Políticas Portuarias y de Vías Navegables	Ministerio de Transporte	1.626.670.566	1.016	0
99	Erogaciones Figurativas	Ministerio de Transporte	24.917.415.520	0	0
<b>TOTAL</b>			<b>66.841.327.184</b>	<b>1.174</b>	<b>0</b>

M.H. y F.P.
16

41



CATEGORÍA 01  
ACTIVIDADES CENTRALES

Servicio Administrativo Financiero  
327

DISTRIBUCIÓN DE LÍMITES DEL GASTO

ASIGNACIÓN DE CRÉDITOS DE LA CATEGORIA 01

SUBPR	PROY	FIN	F.F.	INC	PPAL	PAR	SPAR	ECON	MON	DENOMINACIÓN	IMPORTE
0	0	4								SERVICIOS ECONOMICOS	620.562.676
0	0	4	11							Tesoro Nacional	97.764.676
0	0	4	11	1						<b>Gastos en Personal</b>	<b>66.218.676</b>
0	0	4	11	1	1					Personal Permanente	25.766.790
0	0	4	11	1	1	1				Retribución del Cargo	9.119.237
0	0	4	11	1	1	1		21		Gastos Corrientes	9.119.237
0	0	4	11	1	1	3		21	1	Moneda Nacional	9.119.237
0	0	4	11	1	1	3		21		Retribuciones que no hacen al Cargo	8.689.842
0	0	4	11	1	1	3		21		Gastos Corrientes	8.689.842
0	0	4	11	1	1	3		21	1	Moneda Nacional	8.689.842
0	0	4	11	1	1	4		21		Sueldo Anual Complementario	1.484.090
0	0	4	11	1	1	4		21		Gastos Corrientes	1.484.090
0	0	4	11	1	1	4		21	1	Moneda Nacional	1.484.090
0	0	4	11	1	1	6		21		Contribuciones Patronales	4.765.412
0	0	4	11	1	1	6		21		Gastos Corrientes	4.765.412
0	0	4	11	1	1	6		21	1	Moneda Nacional	4.765.412
0	0	4	11	1	1	7		21		Complementos	1.708.209
0	0	4	11	1	1	7		21		Gastos Corrientes	1.708.209
0	0	4	11	1	1	7		21	1	Moneda Nacional	1.708.209
0	0	4	11	1	3					Servicios Extraordinarios	339.487
0	0	4	11	1	3	1				Retribuciones Extraordinarias	252.720
0	0	4	11	1	3	1		21		Gastos Corrientes	252.720
0	0	4	11	1	3	1		21	1	Moneda Nacional	252.720
0	0	4	11	1	3	2				Sueldo Anual Complementario	21.060
0	0	4	11	1	3	2		21		Gastos Corrientes	21.060
0	0	4	11	1	3	2		21	1	Moneda Nacional	21.060
0	0	4	11	1	3	3				Contribuciones Patronales	65.707
0	0	4	11	1	3	3		21		Gastos Corrientes	65.707
0	0	4	11	1	3	3		21	1	Moneda Nacional	65.707
0	0	4	11	1	5					Asistencia Social al Personal	599.575
0	0	4	11	1	5	1				Seguros de Riesgo de Trabajo	329.575
0	0	4	11	1	5	1		21		Gastos Corrientes	329.575

M.H. y F.P.  
16

41



DISTRIBUCIÓN DE LÍMITES DEL GASTO

ASIGNACIÓN DE CRÉDITOS DE LA CATEGORIA 01

SUBPR	PROY	FIN	F.F.	INC	PPAL	PAR	SPAR	ECON	MON	DENOMINACIÓN	IMPORTE
0	0	4	11	1	5	1		21	1	Moneda Nacional	329.575
0	0	4	11	1	5	9				Otras Asistencias Sociales al Personal	270.000
0	0	4	11	1	5	9		21		Gastos Corrientes	270.000
0	0	4	11	1	5	9		21	1	Moneda Nacional	270.000
0	0	4	11	1	7					Gabinete de autoridades superiores	3.576.544
0	0	4	11	1	7			21		Gastos Corrientes	3.576.544
0	0	4	11	1	7			21	1	Moneda Nacional	3.576.544
0	0	4	11	1	8					Personal contratado	35.936.280
0	0	4	11	1	8	1				Retribuciones por contratos	23.160.081
0	0	4	11	1	8	1		21		Gastos Corrientes	23.160.081
0	0	4	11	1	8	1		21	1	Moneda Nacional	23.160.081
0	0	4	11	1	8	2				Adicionales al contrato	3.441.324
0	0	4	11	1	8	2		21		Gastos Corrientes	3.441.324
0	0	4	11	1	8	2		21	1	Moneda Nacional	3.441.324
0	0	4	11	1	8	3				Sueldo anual complementario	2.216.783
0	0	4	11	1	8	3		21		Gastos Corrientes	2.216.783
0	0	4	11	1	8	3		21	1	Moneda Nacional	2.216.783
0	0	4	11	1	8	5				Contribuciones patronales	7.118.092
0	0	4	11	1	8	5		21		Gastos Corrientes	7.118.092
0	0	4	11	1	8	5		21	1	Moneda Nacional	7.118.092
0	0	4	11	2						Bienes de Consumo	2.130.000
0	0	4	11	2				21		Gastos Corrientes	2.130.000
0	0	4	11	2				21	1	Moneda Nacional	2.130.000
0	0	4	11	3						Servicios No Personales	9.300.000
0	0	4	11	3	1					Servicios Básicos	650.000
0	0	4	11	3	1			21		Gastos Corrientes	650.000
0	0	4	11	3	1			21	1	Moneda Nacional	650.000
0	0	4	11	3	2					Alquileres y Derechos	550.000
0	0	4	11	3	2			21		Gastos Corrientes	550.000
0	0	4	11	3	2			21	1	Moneda Nacional	550.000
0	0	4	11	3	3					Mantenimiento, Reparación y Limpieza	300.000
0	0	4	11	3	3			21		Gastos Corrientes	300.000
0	0	4	11	3	3			21	1	Moneda Nacional	300.000
0	0	4	11	3	4					Servicios Técnicos y Profesionales	200.000
0	0	4	11	3	4			21		Gastos Corrientes	200.000
0	0	4	11	3	4			21	1	Moneda Nacional	200.000
0	0	4	11	3	5					Servicios Comerciales y Financieros	2.000.000
0	0	4	11	3	5			21		Gastos Corrientes	2.000.000
0	0	4	11	3	5			21	1	Moneda Nacional	2.000.000
0	0	4	11	3	7					Pasajes y Viáticos	1.850.000
0	0	4	11	3	7			21		Gastos Corrientes	1.850.000
0	0	4	11	3	7			21	1	Moneda Nacional	1.850.000
0	0	4	11	3	9					Otros Servicios	3.750.000
0	0	4	11	3	9			21		Gastos Corrientes	3.750.000
0	0	4	11	3	9			21	1	Moneda Nacional	3.750.000
0	0	4	11	4						Bienes de Uso	2.116.000

M.H. y F.P.  
16

41




DISTRIBUCIÓN DE LÍMITES DEL GASTO

ASIGNACIÓN DE CRÉDITOS DE LA CATEGORIA 01

SUBPR	PROY	FIN	F.F.	INC	PPAL	PAR	SPAR	ECON	MON	DENOMINACIÓN	IMPORTE
0	0	4	11	4	3					Maquinaria y Equipo	1.486.000
0	0	4	11	4	3			22		Gastos de Capital	1.486.000
0	0	4	11	4	3			22	1	Moneda Nacional	1.486.000
0	0	4	11	4	5					Libros, Revistas y Otros Elementos	50.000
								22		Coleccionables	
0	0	4	11	4	5			22		Gastos de Capital	50.000
0	0	4	11	4	5			22	1	Moneda Nacional	50.000
0	0	4	11	4	8					Activos Intangibles	580.000
0	0	4	11	4	8			22		Gastos de Capital	580.000
0	0	4	11	4	8			22	1	Moneda Nacional	580.000
0	0	4	11	5						Transferencias	18.000.000
0	0	4	11	5	6					Transferencias a Universidades Nacionales	18.000.000
0	0	4	11	5	6	1				Transferencias a Univ. Nac. p/financiar	18.000.000
0	0	4	11	5	6	1		21		Gastos Corrientes	18.000.000
0	0	4	11	5	6	1		21	1	Moneda Nacional	18.000.000
0	0	4	14							Gastos Corrientes	613.000
0	0	4	14	3						Transferencias Internas	613.000
0	0	4	14	3						<b>Servicios No Personales</b>	<b>613.000</b>
0	0	4	14	3	4					Servicios Técnicos y Profesionales	30.000
0	0	4	14	3	4			21		Gastos Corrientes	30.000
0	0	4	14	3	4			21	1	Moneda Nacional	30.000
0	0	4	14	3	5					Servicios Comerciales y Financieros	125.000
0	0	4	14	3	5			21		Gastos Corrientes	125.000
0	0	4	14	3	5			21	1	Moneda Nacional	125.000
0	0	4	14	3	7					Pasajes y Viáticos	88.000
0	0	4	14	3	7			21		Gastos Corrientes	88.000
0	0	4	14	3	7			21	1	Moneda Nacional	88.000
0	0	4	14	3	9					Otros Servicios	370.000
0	0	4	14	3	9			21		Gastos Corrientes	370.000
0	0	4	14	3	9			21	1	Moneda Nacional	370.000
0	0	4	22							Crédito Externo	522.185.000
0	0	4	22	5						<b>Transferencias</b>	<b>522.185.000</b>
0	0	4	22	5	5					Transferencias a Otras Entidades del Sector Público Nacional	522.185.000
0	0	4	22	5	5	7				Transf. a Emp. Pub. No Finan. p/Financiar	522.185.000
0	0	4	22	5	5	7		22		Gastos de Capital	522.185.000
0	0	4	22	5	5	7		22	1	Moneda Nacional	522.185.000
<b>TOTAL</b>											<b>620.562.676</b>

M.H. y F.P.  
16

11



DETALLE DE TRANSFERENCIAS (PARTIDAS INDICATIVAS)

ASIGNACIÓN DE CRÉDITOS DE LA CATEGORÍA 01

SUBPR	PROY	ACTOBR	FIN	FUN	F.F.	INC	PPAL	PAR	SPAR	UGEO	DENOMINACIÓN	IMPORTE
0	0	1									Coordinación de Transporte	540.185.000
0	0	1	4								SERVICIOS ECONOMICOS	540.185.000
0	0	1	4	3							Transporte	540.185.000
0	0	1	4	3	11						Tesoro Nacional	18.000.000
0	0	1	4	3	11	5					<b>Transferencias</b>	<b>18.000.000</b>
0	0	1	4	3	11	5	6				Transferencias a Universidades Nacionales	18.000.000
0	0	1	4	3	11	5	6	1			Transferencias a Univ. Nac. p/financiar Gastos Corrientes	18.000.000
0	0	1	4	3	11	5	6	1	814		Universidad Nacional de General San Martín	18.000.000
0	0	1	4	3	11	5	6	1	814	2	Ciudad Autónoma de Buenos Aires	18.000.000
0	0	1	4	3	22						Crédito Externo	522.185.000
0	0	1	4	3	22	5					<b>Transferencias</b>	<b>522.185.000</b>
0	0	1	4	3	22	5	5				Transferencias a Otras Entidades del Sector Público Nacional	522.185.000
0	0	1	4	3	22	5	5	7			Transf.a Emp. Pub. No Finan. p/Financiar Gastos de Capital	522.185.000
0	0	1	4	3	22	5	5	7	777		Administración de Infraestructura Ferroviaria S.E.	522.185.000
0	0	1	4	3	22	5	5	7	777	2	Ciudad Autónoma de Buenos Aires	522.185.000
<b>TOTAL</b>											<b>540.185.000</b>	

M.H. y F.P.  
16

41





RECURSOS HUMANOS DE LA CATEGORIA 01

CARGO O CATEGORÍA	CANTIDAD DE	
	CARGOS	HS. DE CÁTEDRA

Planta Permanente

AUTORIDADES SUPERIORES DEL PODER EJECUTIVO NACIONAL

Ministro	1	0
Secretario	3	0
Subsecretario	7	0
<b>Subtotal Escalafón</b>	<b>11</b>	<b>0</b>

FUNCIONARIOS FUERA DE NIVEL

Auditor Interno Titular	1	0
Coordinador de Infraestructura Unidad. Ejec. Soterramiento Sarmi	1	0
Coordinador de Enlace Ferroviario Unid. Ejec. Soterramiento Sarm	1	0
Coordinador de Enlace Economico Financiero Unid. Ejec. Soterrami	1	0
<b>Subtotal Escalafón</b>	<b>4</b>	<b>0</b>

Personal del Sistema Nacional de Empleo Público (SINEP)

A	11	0
B	13	0
C	7	0
D	10	0
E	3	0
F	2	0
<b>Subtotal Escalafón</b>	<b>46</b>	<b>0</b>

M.H. y F.P.
16

TOTAL DE LA CATEGORIA 01

61 0

41



PROGRAMA 41  
HIDROVÍA PARAGUAY - PARANÁ

UNIDAD EJECUTORA  
MINISTERIO DE TRANSPORTE

Servicio Administrativo Financiero  
327

DISTRIBUCIÓN DE LÍMITES DEL GASTO

ASIGNACIÓN DE CRÉDITOS DEL PROGRAMA 41

SUBPR	PROY	FIN	F.F.	INC	PPAL	PAR	SPAR	ECON	MON	DENOMINACIÓN	IMPORTE
0	0	4								SERVICIOS ECONOMICOS	21.996.039
0	0	4	11							Tesoro Nacional	21.996.039
0	0	4	11	1						<b>Gastos en Personal</b>	<b>15.886.039</b>
0	0	4	11	1	1					Personal Permanente	15.192.997
0	0	4	11	1	1	1		21		Retribución del Cargo	5.164.145
0	0	4	11	1	1	1		21		Gastos Corrientes	5.164.145
0	0	4	11	1	1	1		21	1	Moneda Nacional	5.164.145
0	0	4	11	1	1	3				Retribuciones que no hacen al Cargo	5.785.484
0	0	4	11	1	1	3		21		Gastos Corrientes	5.785.484
0	0	4	11	1	1	3		21	1	Moneda Nacional	5.785.484
0	0	4	11	1	1	4				Sueldo Anual Complementario	912.468
0	0	4	11	1	1	4		21		Gastos Corrientes	912.468
0	0	4	11	1	1	4		21	1	Moneda Nacional	912.468
0	0	4	11	1	1	6				Contribuciones Patronales	2.929.937
0	0	4	11	1	1	6		21		Gastos Corrientes	2.929.937
0	0	4	11	1	1	6		21	1	Moneda Nacional	2.929.937
0	0	4	11	1	1	7				Complementos	400.963
0	0	4	11	1	1	7		21		Gastos Corrientes	400.963
0	0	4	11	1	1	7		21	1	Moneda Nacional	400.963
0	0	4	11	1	3					Servicios Extraordinarios	413.042
0	0	4	11	1	3	1				Retribuciones Extraordinarias	307.476
0	0	4	11	1	3	1		21		Gastos Corrientes	307.476
0	0	4	11	1	3	1		21	1	Moneda Nacional	307.476
0	0	4	11	1	3	2				Sueldo Anual Complementario	25.623
0	0	4	11	1	3	2		21		Gastos Corrientes	25.623
0	0	4	11	1	3	2		21	1	Moneda Nacional	25.623
0	0	4	11	1	3	3				Contribuciones Patronales	79.943

M.H. y F.P.  
16

41




DISTRIBUCIÓN DE LÍMITES DEL GASTO

ASIGNACIÓN DE CRÉDITOS DEL PROGRAMA 41

SUBPR	PROY	FIN	F.F.	INC	PPAL	PAR	SPAR	ECON	MON	DENOMINACIÓN	IMPORTE
0	0	4	11	1	3	3		21		Gastos Corrientes	79.943
0	0	4	11	1	3	3		21	1	Moneda Nacional	79.943
0	0	4	11	1	5					Asistencia Social al Personal	280.000
0	0	4	11	1	5	1				Seguros de Riesgo de Trabajo	100.000
0	0	4	11	1	5	1		21		Gastos Corrientes	100.000
0	0	4	11	1	5	1		21	1	Moneda Nacional	100.000
0	0	4	11	1	5	9				Otras Asistencias Sociales al Personal	180.000
0	0	4	11	1	5	9		21		Gastos Corrientes	180.000
0	0	4	11	1	5	9		21	1	Moneda Nacional	180.000
0	0	4	11	2						Bienes de Consumo	515.000
0	0	4	11	2				21		Gastos Corrientes	515.000
0	0	4	11	2				21	1	Moneda Nacional	515.000
0	0	4	11	3						Servicios No Personales	4.095.000
0	0	4	11	3	1					Servicios Básicos	300.000
0	0	4	11	3	1			21		Gastos Corrientes	300.000
0	0	4	11	3	1			21	1	Moneda Nacional	300.000
0	0	4	11	3	3					Mantenimiento, Reparación y Limpieza	100.000
0	0	4	11	3	3			21		Gastos Corrientes	100.000
0	0	4	11	3	3			21	1	Moneda Nacional	100.000
0	0	4	11	3	4					Servicios Técnicos y Profesionales	2.695.000
0	0	4	11	3	4			21		Gastos Corrientes	2.695.000
0	0	4	11	3	4			21	1	Moneda Nacional	2.695.000
0	0	4	11	3	7					Pasajes y Viáticos	700.000
0	0	4	11	3	7			21		Gastos Corrientes	700.000
0	0	4	11	3	7			21	1	Moneda Nacional	700.000
0	0	4	11	3	9					Otros Servicios	300.000
0	0	4	11	3	9			21		Gastos Corrientes	300.000
M.H. y F.P.	0	0	4	11	3	9		21	1	Moneda Nacional	300.000
16	0	0	4	11	4					Bienes de Uso	1.500.000
	0	0	4	11	4	3				Maquinaria y Equipo	1.500.000
	0	0	4	11	4	3		22		Gastos de Capital	1.500.000
	0	0	4	11	4	3		22	1	Moneda Nacional	1.500.000
<b>TOTAL</b>											<b>21.996.039</b>

41



**RECURSOS HUMANOS DEL PROGRAMA 41**

CARGO O CATEGORÍA	CANTIDAD DE	
	CARGOS	HS. DE CÁTEDRA

**Planta Permanente**

**FUNCIONARIOS FUERA DE NIVEL**

PRESIDENTE DEL PROGRAMA DE HIDROVIAS	1	0
VICEPRESIDENTE DEL PROGRAMA DE HIDROVIAS	1	0
VOCALES DEL PROGRAMA DE HIDROVIAS	3	0
<b>Subtotal Escalafón</b>	<b>5</b>	<b>0</b>

**Personal del Sistema Nacional de Empleo Público (SINEP)**

A	1	0
B	3	0
C	4	0
D	5	0
E	8	0
<b>Subtotal Escalafón</b>	<b>21</b>	<b>0</b>

<b>TOTAL DEL PROGRAMA 41</b>	<b>26</b>	<b>0</b>
------------------------------	-----------	----------

M.H. y F.P.
16

41



PROGRAMA 60  
**FORMULACIÓN Y EJECUCIÓN DE POLÍTICAS DE TRANSPORTE  
 AEROCOMERCIAL**

UNIDAD EJECUTORA  
**MINISTERIO DE TRANSPORTE**

Servicio Administrativo Financiero  
**327**

**DISTRIBUCIÓN DE LÍMITES DEL GASTO**

**ASIGNACIÓN DE CRÉDITOS DEL PROGRAMA 60**

SUBPR	PROY	FIN	F.F.	INC	PPAL	PAR	SPAR	ECON	MON	DENOMINACIÓN	IMPORTE
0	0	4								SERVICIOS ECONOMICOS	4.228.110.819
0	0	4	11							Tesoro Nacional	4.228.110.819
0	0	4	11	1						<b>Gastos en Personal</b>	<b>6.543.819</b>
0	0	4	11	1	1					Personal Permanente	5.568.398
0	0	4	11	1	1	1				Retribución del Cargo	1.868.028
0	0	4	11	1	1	1		21		Gastos Corrientes	1.868.028
0	0	4	11	1	1	1		21	1	Moneda Nacional	1.868.028
0	0	4	11	1	1	3				Retribuciones que no hacen al Cargo	2.210.231
0	0	4	11	1	1	3		21		Gastos Corrientes	2.210.231
0	0	4	11	1	1	3		21	1	Moneda Nacional	2.210.231
0	0	4	11	1	1	4				Sueldo Anual Complementario	339.854
0	0	4	11	1	1	4		21		Gastos Corrientes	339.854
0	0	4	11	1	1	4		21	1	Moneda Nacional	339.854
0	0	4	11	1	1	6				Contribuciones Patronales	1.091.274
0	0	4	11	1	1	6		21		Gastos Corrientes	1.091.274
0	0	4	11	1	1	6		21	1	Moneda Nacional	1.091.274
0	0	4	11	1	1	7				Complementos	59.011
0	0	4	11	1	1	7		21		Gastos Corrientes	59.011
0	0	4	11	1	1	7		21	1	Moneda Nacional	59.011
0	0	4	11	1	7					Gabinete de autoridades superiores	975.421
0	0	4	11	1	7			21		Gastos Corrientes	975.421
0	0	4	11	1	7			21	1	Moneda Nacional	975.421
0	0	4	11	5						<b>Transferencias</b>	<b>4.221.567.000</b>
0	0	4	11	5	1					Transf. al Sector Privado para Financiar	3.881.567.000
0	0	4	11	5	1	9				Gastos Corrientes	3.881.567.000
0	0	4	11	5	1	9				Transferencias a Empresas Privadas	3.881.567.000

M.H. y F.P.  
 16




**DISTRIBUCIÓN DE LÍMITES DEL GASTO**  
**ASIGNACIÓN DE CRÉDITOS DEL PROGRAMA 60**

SUBPR	PROY	FIN	F.F.	INC	PPAL	PAR	SPAR	ECON	MON	DENOMINACIÓN	IMPORTE
0	0	4	11	5	1	9		21		Gastos Corrientes	3.881.567.000
0	0	4	11	5	1	9		21	1	Moneda Nacional	3.881.567.000
0	0	4	11	5	2					Transf. al Sector Privado para Financiar Gastos Capital	340.000.000
0	0	4	11	5	2	6				Transferencias a Empresas Privadas	340.000.000
0	0	4	11	5	2	6		22		Gastos de Capital	340.000.000
0	0	4	11	5	2	6		22	1	Moneda Nacional	340.000.000
<b>TOTAL</b>											<b>4.228.110.819</b>

M.H. y F.P.  
 16

41



DETALLE DE TRANSFERENCIAS (PARTIDAS INDICATIVAS)

ASIGNACIÓN DE CRÉDITOS DEL PROGRAMA 60

SUBPR	PROY	ACTOBR	FIN	FUN	F.F.	INC	PPAL	PAR	SPAR	UGEO	DENOMINACIÓN	IMPORTE
0	0	2									Apoyo al Transporte Aerocomercial	4.221.567.000
0	0	2	4								SERVICIOS ECONOMICOS	4.221.567.000
0	0	2	4	3							Transporte	4.221.567.000
0	0	2	4	3	11						Tesoro Nacional	4.221.567.000
0	0	2	4	3	11	5					Transferencias	4.221.567.000
0	0	2	4	3	11	5	1				Transf. al Sector Privado para Financiar Gastos Corrientes	3.881.567.000
0	0	2	4	3	11	5	1	9			Transferencias a Empresas Privadas	3.881.567.000
0	0	2	4	3	11	5	1	9	2294		Aerolineas Argentinas S.A.	3.881.567.000
0	0	2	4	3	11	5	2			2	Ciudad Autónoma de Buenos Aires	3.881.567.000
0	0	2	4	3	11	5	2	6			Transf. al Sector Privado para Financiar Gastos Capital	340.000.000
0	0	2	4	3	11	5	2	6	9999		Transferencias a Empresas Privadas	340.000.000
0	0	2	4	3	11	5	2	6	9999		Sin discriminar	340.000.000
0	0	2	4	3	11	5	2	6	9999	2	Ciudad Autónoma de Buenos Aires	340.000.000
<b>TOTAL</b>											<b>4.221.567.000</b>	

M.H. y F.P.  
16




**LISTADO DE ACTIVIDADES ESPECIFICAS**

CÓDIGO	DENOMINACIÓN	UNIDAD EJECUTORA	CRÉDITO	RECURSOS HUMANOS	
				CARGOS	HS. DE CÁTEDRA
<b>Actividades:</b>					
01	Conducción y Coordinación de las Políticas de Transporte Aerocomercial	Ministerio de Transporte	6.543.819	7	0
02	Apoyo al Transporte Aerocomercial	Ministerio de Transporte	4.221.567.000	0	0
<b>TOTAL:</b>			<b>4.228.110.819</b>	<b>7</b>	<b>0</b>

M.H. y F.P.
16

41





**RECURSOS HUMANOS DEL PROGRAMA 60**

CARGO O CATEGORÍA	CANTIDAD DE	
	CARGOS	HS. DE CÁTEDRA

**Planta Permanente**

**AUTORIDADES SUPERIORES DEL PODER EJECUTIVO NACIONAL**

Subsecretario	1	0
<b>Subtotal Escalafón</b>	<b>1</b>	<b>0</b>

**Personal del Sistema Nacional de Empleo Público (SINEP)**

A	2	0
B	4	0
<b>Subtotal Escalafón</b>	<b>6</b>	<b>0</b>

<b>TOTAL DEL PROGRAMA 60</b>	<b>7</b>	<b>0</b>
------------------------------	----------	----------

M.H. y F.P.
16

4



PROGRAMA 61  
**FORMULACIÓN Y EJECUCIÓN DE POLÍTICAS DE TRANSPORTE  
 AUTOMOTOR**

UNIDAD EJECUTORA  
**MINISTERIO DE TRANSPORTE**

Servicio Administrativo Financiero  
**327**

**DISTRIBUCIÓN DE LÍMITES DEL GASTO**

**ASIGNACIÓN DE CRÉDITOS DEL PROGRAMA 61**

SUBPR	PROY	FIN	F.F.	INC	PPAL	PAR	SPAR	ECON	MON	DENOMINACIÓN	IMPORTE
0	0	4								SERVICIOS ECONOMICOS	28.914.058.518
0	0	4	11							Tesoro Nacional	28.914.058.518
0	0	4	11	1						<b>Gastos en Personal</b>	<b>17.768.526</b>
0	0	4	11	1	1					Personal Permanente	16.013.379
0	0	4	11	1	1	1			21	Retribución del Cargo	6.330.761
0	0	4	11	1	1	1			21	Gastos Corrientes	6.330.761
0	0	4	11	1	1	3			21	1 Moneda Nacional	6.330.761
0	0	4	11	1	1	3			21	Retribuciones que no hacen al Cargo	5.361.107
0	0	4	11	1	1	3			21	Gastos Corrientes	5.361.107
0	0	4	11	1	1	3			21	1 Moneda Nacional	5.361.107
0	0	4	11	1	1	4			21	Sueldo Anual Complementario	974.321
0	0	4	11	1	1	4			21	Gastos Corrientes	974.321
0	0	4	11	1	1	4			21	1 Moneda Nacional	974.321
0	0	4	11	1	1	6			21	Contribuciones Patronales	3.092.475
0	0	4	11	1	1	6			21	Gastos Corrientes	3.092.475
0	0	4	11	1	1	6			21	1 Moneda Nacional	3.092.475
0	0	4	11	1	1	7			21	Complementos	254.715
0	0	4	11	1	1	7			21	Gastos Corrientes	254.715
0	0	4	11	1	1	7			21	1 Moneda Nacional	254.715
0	0	4	11	1	3				21	Servicios Extraordinarios	773.276
0	0	4	11	1	3	1			21	Retribuciones Extraordinarias	575.640
0	0	4	11	1	3	1			21	Gastos Corrientes	575.640
0	0	4	11	1	3	1			21	1 Moneda Nacional	575.640
0	0	4	11	1	3	2			21	Sueldo Anual Complementario	47.970
0	0	4	11	1	3	2			21	Gastos Corrientes	47.970
0	0	4	11	1	3	2			21	1 Moneda Nacional	47.970

M.H. y F.P.  
 16



DISTRIBUCIÓN DE LÍMITES DEL GASTO

ASIGNACIÓN DE CRÉDITOS DEL PROGRAMA 61

SUBPR	PROY	FIN	F.F.	INC	PPAL	PAR	SPAR	ECON	MON	DENOMINACIÓN	IMPORTE
0	0	4	11	1	3	3				Contribuciones Patronales	149.666
0	0	4	11	1	3	3		21		Gastos Corrientes	149.666
0	0	4	11	1	3	3		21	1	Moneda Nacional	149.666
0	0	4	11	1	5					Asistencia Social al Personal	6.450
0	0	4	11	1	5	1				Seguros de Riesgo de Trabajo	4.500
0	0	4	11	1	5	1		21		Gastos Corrientes	4.500
0	0	4	11	1	5	1		21	1	Moneda Nacional	4.500
0	0	4	11	1	5	9				Otras Asistencias Sociales al Personal	1.950
0	0	4	11	1	5	9		21		Gastos Corrientes	1.950
0	0	4	11	1	5	9		21	1	Moneda Nacional	1.950
0	0	4	11	1	7					Gabinete de autoridades superiores	975.421
0	0	4	11	1	7			21		Gastos Corrientes	975.421
0	0	4	11	1	7			21	1	Moneda Nacional	975.421
0	0	4	11	2						<b>Bienes de Consumo</b>	<b>1.167.000</b>
0	0	4	11	2				21		Gastos Corrientes	1.167.000
0	0	4	11	2				21	1	Moneda Nacional	1.167.000
0	0	4	11	3						<b>Servicios No Personales</b>	<b>1.597.214</b>
0	0	4	11	3	1					Servicios Básicos	93.060
0	0	4	11	3	1			21		Gastos Corrientes	93.060
0	0	4	11	3	1			21	1	Moneda Nacional	93.060
0	0	4	11	3	2					Alquileres y Derechos	167.508
0	0	4	11	3	2			21		Gastos Corrientes	167.508
0	0	4	11	3	2			21	1	Moneda Nacional	167.508
0	0	4	11	3	3					Mantenimiento, Reparación y Limpieza	650.746
0	0	4	11	3	3			21		Gastos Corrientes	650.746
0	0	4	11	3	3			21	1	Moneda Nacional	650.746
0	0	4	11	3	4					Servicios Técnicos y Profesionales	80.300
0	0	4	11	3	4			21		Gastos Corrientes	80.300
0	0	4	11	3	7			21	1	Moneda Nacional	80.300
0	0	4	11	3	7					Pasajes y Viáticos	605.600
0	0	4	11	3	7			21		Gastos Corrientes	605.600
0	0	4	11	3	7			21	1	Moneda Nacional	605.600
0	0	4	11	4						<b>Bienes de Uso</b>	<b>2.045.778</b>
0	0	4	11	4	3					Maquinaria y Equipo	711.863
0	0	4	11	4	3			22		Gastos de Capital	711.863
0	0	4	11	4	3			22	1	Moneda Nacional	711.863
0	0	4	11	4	5					Libros, Revistas y Otros Elementos	2.915
0	0	4	11	4	5					Coleccionables	2.915
0	0	4	11	4	5			22		Gastos de Capital	2.915
0	0	4	11	4	5			22	1	Moneda Nacional	2.915
0	0	4	11	4	8					Activos Intangibles	1.331.000
0	0	4	11	4	8			22		Gastos de Capital	1.331.000
0	0	4	11	4	8			22	1	Moneda Nacional	1.331.000
0	0	4	11	5						<b>Transferencias</b>	<b>28.891.480.000</b>
0	0	4	11	5	1					Transf. al Sector Privado para Financiar	5.485.000.000
0	0	4	11	5	1	9				Gastos Corrientes	5.485.000.000
0	0	4	11	5	1	9				Transferencias a Empresas Privadas	5.485.000.000

M.H. y F.P.  
16

41



**DISTRIBUCIÓN DE LÍMITES DEL GASTO**  
**ASIGNACIÓN DE CRÉDITOS DEL PROGRAMA 61**

SUBPR	PROY	FIN	F.F.	INC	PPAL	PAR	SPAR	ECON	MON	DENOMINACION	IMPORTE
0	0	4	11	5	1	9		21		Gastos Corrientes	
0	0	4	11	5	1	9		21	1	Moneda Nacional	5.485.000.000
0	0	4	11	5	5					Transferencias a Otras Entidades del Sector Público Nacional	5.485.000.000
0	0	4	11	5	5	1				Transf.a Inst.Públicas Financ. p/Financiar	23.406.480.000
0	0	4	11	5	5	1		21		Gastos Corrientes	198.480.000
0	0	4	11	5	5	1		21	1	Moneda Nacional	198.480.000
0	0	4	11	5	5	4				Transf. a Fondos Fiduc.y Otros Entes del SPNnF p/Fin.Gs.Ctcs	198.480.000
0	0	4	11	5	5	4		21		Gastos Corrientes	23.058.000.000
0	0	4	11	5	5	4		21	1	Moneda Nacional	23.058.000.000
0	0	4	11	5	5	6				Transf.a Inst.Pub. Finan. para Financiar	150.000.000
0	0	4	11	5	5	6		22		Gastos de Capital	150.000.000
0	0	4	11	5	5	6		22	1	Moneda Nacional	150.000.000
0	1									<b>Sistema de Ómnibus de Tránsito Rápido y Carriles Exclusivos (BIRF N° 7794)</b>	<b>918.594.976</b>
0	1	4								<b>SERVICIOS ECONOMICOS</b>	
0	1	4	11							Tesoro Nacional	918.594.976
0	1	4	11	2						<b>Bienes de Consumo</b>	<b>268.421.976</b>
0	1	4	11	2			22			Gastos de Capital	1.200.000
0	1	4	11	2			22	1		Moneda Nacional	1.200.000
0	1	4	11	3						<b>Servicios No Personales</b>	<b>8.090.000</b>
0	1	4	11	3	2					Alquileres y Derechos	840.000
0	1	4	11	3	2		22			Gastos de Capital	840.000
0	1	4	11	3	2		22	1		Moneda Nacional	840.000
0	1	4	11	3	4					Servicios Técnicos y Profesionales	7.250.000
0	1	4	11	3	4		22			Gastos de Capital	7.250.000
0	1	4	11	3	4		22	1		Moneda Nacional	7.250.000
0	1	4	11	4	2					<b>Bienes de Uso</b>	<b>259.131.976</b>
0	1	4	11	4	2					Construcciones	259.131.976
0	1	4	11	4	2		22			Gastos de Capital	259.131.976
0	1	4	11	4	2		22	1		Moneda Nacional	259.131.976
0	1	4	22							Crédito Externo	650.173.000
0	1	4	22	2						<b>Bienes de Consumo</b>	<b>1.500.000</b>
0	1	4	22	2			22			Gastos de Capital	1.500.000
0	1	4	22	2			22	1		Moneda Nacional	1.500.000
0	1	4	22	3						<b>Servicios No Personales</b>	<b>44.031.966</b>
0	1	4	22	3	2					Alquileres y Derechos	500.000
0	1	4	22	3	2		22			Gastos de Capital	500.000
0	1	4	22	3	4		22	1		Moneda Nacional	500.000
0	1	4	22	3	4					Servicios Técnicos y Profesionales	42.431.966
0	1	4	22	3	4		22			Gastos de Capital	42.431.966
0	1	4	22	3	4		22	1		Moneda Nacional	42.431.966
0	1	4	22	3	7					Pasajes y Viáticos	1.100.000

M.H. y F.P.  
16




**DISTRIBUCIÓN DE LÍMITES DEL GASTO  
ASIGNACIÓN DE CRÉDITOS DEL PROGRAMA 61**

SUBPR	PROY	FIN	F.F.	INC	PPAL	PAR	SPAR	ECON	MON	DENOMINACIÓN	IMPORTE
0	1	4	22	3	7			22		Gastos de Capital	1.100.000
0	1	4	22	3	7			22	1	Moneda Nacional	1.100.000
0	1	4	22	4						Bienes de Uso	<b>604.641.034</b>
0	1	4	22	4	2					Construcciones	604.641.034
0	1	4	22	4	2			22		Gastos de Capital	604.641.034
0	1	4	22	4	2			22	1	Moneda Nacional	604.641.034
<b>TOTAL</b>											<b>29.832.653.494</b>

M.H. y F.P.  
16

4



DETALLE DE TRANSFERENCIAS (PARTIDAS INDICATIVAS)

ASIGNACIÓN DE CRÉDITOS DEL PROGRAMA 61

SUBPR	PROY	ACTOBR	FIN	FUN	F.F.	INC	PPAL	PAR	SPAR	UGEO	DENOMINACIÓN	IMPORTE
-------	------	--------	-----	-----	------	-----	------	-----	------	------	--------------	---------

0	0	2									<b>Apoyo al Transporte Público Automotor de Pasajeros</b>	<b>23.406.480.000</b>
0	0	2	4								SERVICIOS ECONOMICOS	23.406.480.000
0	0	2	4	3							Transporte	23.406.480.000
0	0	2	4	3	11						Tesoro Nacional	23.406.480.000
0	0	2	4	3	11	5					<b>Transferencias</b>	<b>23.406.480.000</b>
0	0	2	4	3	11	5	5				Transferencias a Otras Entidades del Sector Público Nacional	23.406.480.000
0	0	2	4	3	11	5	5	1			Transf. a Inst. Públicas Financ. p/Financiar Gastos Corrientes Sin discriminar	198.480.000
0	0	2	4	3	11	5	5	1	9999			198.480.000
0	0	2	4	3	11	5	5	4	9999	2	Ciudad Autónoma de Buenos Aires Transf. a Fondos Fiduc. y Otros Entes del SPNnF p/Fin. Gs. Ctes	198.480.000
0	0	2	4	3	11	5	5	4	964		Fondo Fiduciario del Sistema de Infraestructura de Transport	23.058.000.000
0	0	2	4	3	11	5	5	4	964	2	Ciudad Autónoma de Buenos Aires Transf. a Inst. Pub. Finan. para Financiar Gastos de Capital Sin discriminar	23.058.000.000
0	0	2	4	3	11	5	5	6	9999			150.000.000
0	0	2	4	3	11	5	5	6	9999	2	Ciudad Autónoma de Buenos Aires	150.000.000
0	0	5									<b>Acciones para la Compensación por la Venta de Combustible a Precio Diferencial</b>	<b>5.485.000.000</b>
0	0	5	4								SERVICIOS ECONOMICOS	5.485.000.000
0	0	5	4	3							Transporte	5.485.000.000
0	0	5	4	3	11						Tesoro Nacional	5.485.000.000
0	0	5	4	3	11	5					<b>Transferencias</b>	<b>5.485.000.000</b>
0	0	5	4	3	11	5	1				Transf. al Sector Privado para Financiar Gastos Corrientes	5.485.000.000
0	0	5	4	3	11	5	1	9	9999		Transferencias a Empresas Privadas Sin Discriminar	5.485.000.000
0	0	5	4	3	11	5	1	9	9999	2	Ciudad Autónoma de Buenos Aires	5.485.000.000

**TOTAL** **28.891.480.000**

M.H. y F.P.  
16

41



**LISTADO DE ACTIVIDADES ESPECIFICAS  
Y PROYECTOS**

CÓDIGO	DENOMINACIÓN	UNIDAD EJECUTORA	CRÉDITO	RECURSOS HUMANOS	
				CARGOS	HS. DE CÁTEDRA
<b>Actividades:</b>					
01	Conducción y Administración	Ministerio de Transporte	18.296.150	44	0
02	Apoyo al Transporte Público Automotor de Pasajeros	Ministerio de Transporte	23.406.480.000	0	0
03	Fiscalización del Transporte de Carga de Granos y Ganado	Ministerio de Transporte	1.258.250	0	0
04	Acciones de Seguridad Vial	Ministerio de Transporte	3.024.118	0	0
05	Acciones para la Compensación por la Venta de Combustible a Precio Diferencial	Ministerio de Transporte	5.485.000.000	0	0
<b>Proyectos:</b>					
01	Sistema de Ómnibus de Tránsito Rápido y Carriles Exclusivos (BIRF N° 7794)	Ministerio de Transporte	918.594.976	0	0
<b>TOTAL:</b>			<b>29.832.653.494</b>	<b>44</b>	<b>0</b>

M.H. y F.P.  
16

41




**RECURSOS HUMANOS DEL PROGRAMA 61**

CARGO O CATEGORÍA	CANTIDAD DE	
	CARGOS	HS. DE CÁTEDRA
<b>Planta Permanente</b>		
<b>AUTORIDADES SUPERIORES DEL PODER EJECUTIVO NACIONAL</b>		
Subsecretario	1	0
<b>Subtotal Escalafón</b>	<b>1</b>	<b>0</b>
<b>Personal del Sistema Nacional de Empleo Público (SINEP)</b>		
A	3	0
B	6	0
C	8	0
D	17	0
E	9	0
<b>Subtotal Escalafón</b>	<b>43</b>	<b>0</b>
<b>TOTAL DEL PROGRAMA 61</b>	<b>44</b>	<b>0</b>

M.H. y F.P.
16

41





**LISTADO DE OBRAS**

PROYECTO	CÓDIGO	DENOMINACIÓN	UNIDAD EJECUTORA	CREDITO
1	51	Sistema de Ómnibus de Tránsito Rápido y Carriles Exclusivos (BIRF N° 7794)	Ministerio de Transporte	92.038.836
1	52	Obra de Infraestructura Tramo I - Carriles Exclusivos Avenida Alberdi (2,5 km).	Ministerio de Transporte	9.943.944
1	54	Obra de Carriles Exclusivos Tramos I, II, III y Avenida Blas Parera (5,7 km).	Ministerio de Transporte	64.114.580
1	56	Obra de Infraestructura BRT - Terminal km 32 Isidro Casanova (RN N° 3-La Matanza)	Ministerio de Transporte	752.497.616
<b>TOTAL</b>				<b>918.594.976</b>

M.H. y F.P.
16

41



DETALLE DE LOS PROYECTOS DE INVERSIÓN

AVANCE FÍSICO DE PROYECTOS/OBRAS

P R O G	S U B P R	P R O Y	PROYECTOS DE OBRA	% DE AVANCE FÍSICO						
				FECHA INICIO	FECHA TERMIN.	h/ 2015	2016	2017	2018	Resto
61	0	1	Sistema de Ómnibus de Tránsito Rápido y Carriles Exclusivos (BIRF N° 7794)	01/01/2015	31/12/2018	0,00	37,00	32,00	31,00	0,00
61	0	1	Obra de Infraestructura Tramo I - Carriles Exclusivos Avenida Alberdi (2,5 km).	01/01/2015	31/12/2016	67,40	32,60	0,00	0,00	0,00
61	0	1	Obra de Carriles Exclusivos Tramos I, II, III Avenida Blas Parera (5,7 km).	01/01/2015	31/12/2016	41,69	58,31	0,00	0,00	0,00
61	0	1	Obra de Infraestructura BRT - Terminal km 32 Isidro Casanova ( RN N° 3-La Matanza)	01/01/2015	31/12/2018	44,37	31,13	14,50	10,00	0,00

M.H. y F.P.  
16

41



PROGRAMA 62  
**FORMULACIÓN Y EJECUCIÓN POLÍTICAS DE TRANSPORTE FERROVIARIO**

UNIDAD EJECUTORA  
**MINISTERIO DE TRANSPORTE**

Servicio Administrativo Financiero  
**327**

**DISTRIBUCIÓN DE LÍMITES DEL GASTO**

**ASIGNACIÓN DE CRÉDITOS DEL PROGRAMA 62**

SUBPR	PROY	FIN	F.F.	INC	PPAL	PAR	SPAR	ECON	MON	DENOMINACION	IMPORTE
0	0	2								SERVICIOS DE DEFENSA Y SEGURIDAD	213.476.090
0	0	2	11							Tesoro Nacional	213.476.090
0	0	2	11	3						<b>Servicios No Personales</b>	<b>213.476.090</b>
0	0	2	11	3	9					Otros Servicios	213.476.090
0	0	2	11	3	9			21		Gastos Corrientes	213.476.090
0	0	2	11	3	9			21	1	Moneda Nacional	213.476.090
0	0	4								<b>SERVICIOS ECONOMICOS</b>	<b>2.309.287.976</b>
0	0	4	11							Tesoro Nacional	2.309.287.976
0	0	4	11	1						<b>Gastos en Personal</b>	<b>10.207.053</b>
0	0	4	11	1	1					Personal Permanente	9.212.632
0	0	4	11	1	1	1				Retribución del Cargo	3.445.403
0	0	4	11	1	1	1		21		Gastos Corrientes	3.445.403
0	0	4	11	1	1	3		21	1	Moneda Nacional	3.445.403
0	0	4	11	1	1	3		21		Retribuciones que no hacen al Cargo	2.518.795
0	0	4	11	1	1	3		21		Gastos Corrientes	2.518.795
0	0	4	11	1	1	3		21	1	Moneda Nacional	2.518.795
0	0	4	11	1	1	4				Sueldo Anual Complementario	497.016
0	0	4	11	1	1	4		21		Gastos Corrientes	497.016
0	0	4	11	1	1	4		21	1	Moneda Nacional	497.016
0	0	4	11	1	1	6				Contribuciones Patronales	1.595.920
0	0	4	11	1	1	6		21		Gastos Corrientes	1.595.920
0	0	4	11	1	1	7		21	1	Moneda Nacional	1.595.920
0	0	4	11	1	1	7		21		Complementos	1.155.498
0	0	4	11	1	1	7		21		Gastos Corrientes	1.155.498
0	0	4	11	1	1	7		21	1	Moneda Nacional	1.155.498
0	0	4	11	1	5					Asistencia Social al Personal	19.000
0	0	4	11	1	5	1				Seguros de Riesgo de Trabajo	6.000

M.H. y F.P.  
**16**



DISTRIBUCIÓN DE LÍMITES DEL GASTO  
ASIGNACIÓN DE CRÉDITOS DEL PROGRAMA 62

SUBPR	PROY	FIN	F.F.	INC	PPAL	PAR	SPAR	ECON	MON	DENOMINACIÓN	IMPORTE
0	0	4	11	1	5	1		21		Gastos Corrientes	
0	0	4	11	1	5	1		21	1	Moneda Nacional	6.000
0	0	4	11	1	5	9				Otras Asistencias Sociales al Personal	6.000
0	0	4	11	1	5	9		21		Gastos Corrientes	13.000
0	0	4	11	1	5	9		21	1	Moneda Nacional	13.000
0	0	4	11	1	7					Gabinete de autoridades superiores	13.000
0	0	4	11	1	7			21		Gastos Corrientes	975.421
0	0	4	11	1	7			21	1	Moneda Nacional	975.421
0	0	4	11	2						Bienes de Consumo	975.421
0	0	4	11	2				21		Gastos Corrientes	2.500.000
0	0	4	11	2				21	1	Moneda Nacional	2.500.000
0	0	4	11	3						Servicios No Personales	2.500.000
0	0	4	11	3	1					Servicios Básicos	27.515.000
0	0	4	11	3	1			21		Gastos Corrientes	224.000
0	0	4	11	3	1			21	1	Moneda Nacional	224.000
0	0	4	11	3	2					Alquileres y Derechos	224.000
0	0	4	11	3	2			21		Gastos Corrientes	60.000
0	0	4	11	3	2			21	1	Moneda Nacional	60.000
0	0	4	11	3	3					Mantenimiento, Reparación y Limpieza	60.000
0	0	4	11	3	3			21		Gastos Corrientes	460.500
0	0	4	11	3	3			21	1	Moneda Nacional	460.500
0	0	4	11	3	4					Servicios Técnicos y Profesionales	460.500
0	0	4	11	3	4			21		Gastos Corrientes	21.515.000
0	0	4	11	3	4			21	1	Moneda Nacional	21.515.000
0	0	4	11	3	5					Servicios Comerciales y Financieros	21.515.000
0	0	4	11	3	5			21		Gastos Corrientes	3.296.000
0	0	4	11	3	5			21	1	Moneda Nacional	3.296.000
0	0	4	11	3	7					Pasajes y Viáticos	3.296.000
0	0	4	11	3	7			21		Gastos Corrientes	1.006.500
0	0	4	11	3	7			21	1	Moneda Nacional	1.006.500
0	0	4	11	3	8					Impuestos, Derechos, Tasas y Juicios	1.006.500
0	0	4	11	3	8			21		Gastos Corrientes	486.500
0	0	4	11	3	8			21	1	Moneda Nacional	486.500
0	0	4	11	3	9					Otros Servicios	486.500
0	0	4	11	3	9			21		Gastos Corrientes	466.500
0	0	4	11	3	9			21	1	Moneda Nacional	466.500
0	0	4	11	4						Bienes de Uso	466.500
0	0	4	11	4	3					Maquinaria y Equipo	752.335.923
0	0	4	11	4	3			22		Gastos de Capital	752.335.923
0	0	4	11	4	3			22	1	Moneda Nacional	752.335.923
0	0	4	11	5						Transferencias	752.335.923
0	0	4	11	5	1					Transf. al Sector Privado para Financiar	1.508.000.000
0	0	4	11	5	1	9				Gastos Corrientes	1.398.000.000
0	0	4	11	5	1	9				Transferencias a Empresas Privadas	1.398.000.000
0	0	4	11	5	1	9		21		Gastos Corrientes	1.398.000.000
0	0	4	11	5	1	9		21	1	Moneda Nacional	1.398.000.000

M.H. y F.P.  
16

11



DISTRIBUCIÓN DE LÍMITES DEL GASTO

ASIGNACIÓN DE CRÉDITOS DEL PROGRAMA 62

SUBPR	PROY	FIN	F.F.	INC	PPAL	PAR	SPAR	ECON	MON	DENOMINACIÓN	IMPORTE
0	0	4	11	5	2					Transf. al Sector Privado para Financiar Gastos Capital	110.000.000
0	0	4	11	5	2	6				Transferencias a Empresas Privadas	110.000.000
0	0	4	11	5	2	6		22		Gastos de Capital	110.000.000
0	0	4	11	5	2	6		22	1	Moneda Nacional	110.000.000
0	0	4	22							Crédito Externo	8.730.000
0	0	4	22	3						<b>Servicios No Personales</b>	<b>8.130.000</b>
0	0	4	22	3	4					Servicios Técnicos y Profesionales	8.130.000
0	0	4	22	3	4			21		Gastos Corrientes	8.130.000
0	0	4	22	3	4			21	1	Moneda Nacional	8.130.000
0	0	4	22	4						<b>Bienes de Uso</b>	<b>600.000</b>
0	0	4	22	4	3					Maquinaria y Equipo	600.000
0	0	4	22	4	3			22		Gastos de Capital	600.000
0	0	4	22	4	3			22	1	Moneda Nacional	600.000
0	4									<b>Construcción Alteo Terraplen Viaducto Laguna La Picasa (CAF 3192)</b>	<b>350.000</b>
0	4	4								<b>SERVICIOS ECONOMICOS</b>	<b>350.000</b>
0	4	4	11							Tesoro Nacional	250.000
0	4	4	11	3						<b>Servicios No Personales</b>	<b>250.000</b>
0	4	4	11	3	4					Servicios Técnicos y Profesionales	250.000
0	4	4	11	3	4			22		Gastos de Capital	250.000
0	4	4	11	3	4			22	1	Moneda Nacional	250.000
0	4	4	22							Crédito Externo	100.000
0	4	4	22	3						<b>Servicios No Personales</b>	<b>100.000</b>
0	4	4	22	3	5					Servicios Comerciales y Financieros	100.000
0	4	4	22	3	5			22		Gastos de Capital	100.000
0	4	4	22	3	5			22	1	Moneda Nacional	100.000
0	7									<b>Remodelación Sala Néstor Kirchner (CAF N° 3192)</b>	<b>1.695.186</b>
0	7	4								<b>SERVICIOS ECONOMICOS</b>	<b>1.695.186</b>
0	7	4	11							Tesoro Nacional	345.186
0	7	4	11	2						<b>Bienes de Consumo</b>	<b>160.000</b>
0	7	4	11	2				22		Gastos de Capital	160.000
0	7	4	11	2				22	1	Moneda Nacional	160.000
0	7	4	11	3						<b>Servicios No Personales</b>	<b>32.546</b>
0	7	4	11	3	4					Servicios Técnicos y Profesionales	32.546
0	7	4	11	3	4			22		Gastos de Capital	32.546
0	7	4	11	3	4			22	1	Moneda Nacional	32.546
0	7	4	11	4						<b>Bienes de Uso</b>	<b>152.640</b>
0	7	4	11	4	3					Maquinaria y Equipo	152.640
0	7	4	11	4	3			22		Gastos de Capital	152.640
0	7	4	11	4	3			22	1	Moneda Nacional	152.640

M.H. y F.P.  
16

41



**DISTRIBUCIÓN DE LÍMITES DEL GASTO**  
**ASIGNACIÓN DE CRÉDITOS DEL PROGRAMA 62**

SUBPR	PROY	FIN	F.F.	INC	PPAL	PAR	SPAR	ECON	MON	DENOMINACIÓN	IMPORTE
0	7	4	22							Crédito Externo	1.350.000
0	7	4	22	2						<b>Bienes de Consumo</b>	<b>463.120</b>
0	7	4	22	2				22		Gastos de Capital	463.120
0	7	4	22	2				22	1	Moneda Nacional	463.120
0	7	4	22	3						<b>Servicios No Personales</b>	<b>153.759</b>
0	7	4	22	3	4					Servicios Técnicos y Profesionales	153.759
0	7	4	22	3	4			22		Gastos de Capital	153.759
0	7	4	22	3	4			22	1	Moneda Nacional	153.759
0	7	4	22	4						<b>Bienes de Uso</b>	<b>733.121</b>
0	7	4	22	4	3					Maquinaria y Equipo	733.121
0	7	4	22	4	3			22		Gastos de Capital	733.121
0	7	4	22	4	3			22	1	Moneda Nacional	733.121
0	16									<b>Mejora Integral del Ferrocarril General</b> <b>Roca - Ramal Constitución - La Plata (BID</b> <b>S/N AR-L-1158)</b>	<b>2.892.891.962</b>
0	16	4								<b>SERVICIOS ECONOMICOS</b>	<b>2.892.891.962</b>
0	16	4	11							Tesoro Nacional	1.610.377.962
0	16	4	11	2						<b>Bienes de Consumo</b>	<b>1.800.000</b>
0	16	4	11	2				22		Gastos de Capital	1.800.000
0	16	4	11	2				22	1	Moneda Nacional	1.800.000
0	16	4	11	3						<b>Servicios No Personales</b>	<b>34.884.232</b>
0	16	4	11	3	4					Servicios Técnicos y Profesionales	34.634.232
0	16	4	11	3	4			22		Gastos de Capital	34.634.232
0	16	4	11	3	4			22	1	Moneda Nacional	34.634.232
0	16	4	11	3	5					Servicios Comerciales y Financieros	250.000
0	16	4	11	3	5			22		Gastos de Capital	250.000
0	16	4	11	3	5			22	1	Moneda Nacional	250.000
0	16	4	11	4						<b>Bienes de Uso</b>	<b>1.573.693.730</b>
0	16	4	11	4	2					Construcciones	1.573.693.730
0	16	4	11	4	2			22		Gastos de Capital	1.573.693.730
0	16	4	11	4	2			22	1	Moneda Nacional	1.573.693.730
0	16	4	22							Crédito Externo	1.282.514.000
0	16	4	22	1						<b>Gastos en Personal</b>	<b>9.658.892</b>
0	16	4	22	1	8					Personal contratado	9.658.892
0	16	4	22	1	8	7				Contratos especiales	9.658.892
0	16	4	22	1	8	7		22		Gastos de Capital	9.658.892
0	16	4	22	1	8	7		22	1	Moneda Nacional	9.658.892
0	16	4	22	2						<b>Bienes de Consumo</b>	<b>500.000</b>
0	16	4	22	2				22		Gastos de Capital	500.000
0	16	4	22	2				22	1	Moneda Nacional	500.000
0	16	4	22	3						<b>Servicios No Personales</b>	<b>77.428.707</b>
0	16	4	22	3	4					Servicios Técnicos y Profesionales	76.678.707
0	16	4	22	3	4			22		Gastos de Capital	76.678.707

M.H. y F.P.  
**16**

11




DISTRIBUCIÓN DE LÍMITES DEL GASTO

ASIGNACIÓN DE CRÉDITOS DEL PROGRAMA 62

SUBPR	PROY	FIN	F.F.	INC	PPAL	PAR	SPAR	ECON	MON	DENOMINACIÓN	IMPORTE
0	16	4	22	3	4			22	1	Moneda Nacional	76.678.707
0	16	4	22	3	5					Servicios Comerciales y Financieros	150.000
0	16	4	22	3	5			22		Gastos de Capital	150.000
0	16	4	22	3	5			22	1	Moneda Nacional	150.000
0	16	4	22	3	7					Pasajes y Viáticos	600.000
0	16	4	22	3	7			22		Gastos de Capital	600.000
0	16	4	22	3	7			22	1	Moneda Nacional	600.000
0	16	4	22	4						<b>Bienes de Uso</b>	<b>1.194.926.401</b>
0	16	4	22	4	2					Construcciones	1.193.826.401
0	16	4	22	4	2			22		Gastos de Capital	1.193.826.401
0	16	4	22	4	2			22	1	Moneda Nacional	1.193.826.401
0	16	4	22	4	3					Maquinaria y Equipo	1.100.000
0	16	4	22	4	3			22		Gastos de Capital	1.100.000
0	16	4	22	4	3			22	1	Moneda Nacional	1.100.000
0	17									<b>Integración Ferroviaria</b>	<b>162.416.856</b>
										<b>Argentino-Boliviana para el Desarrollo</b>	
										<b>Económico y Regional - Ramal C 15 -</b>	
										<b>FONPLATA</b>	
0	17	4								SERVICIOS ECONOMICOS	162.416.856
0	17	4	11							Tesoro Nacional	86.107.856
0	17	4	11	2						<b>Bienes de Consumo</b>	<b>650.000</b>
0	17	4	11	2				22		Gastos de Capital	650.000
0	17	4	11	2				22	1	Moneda Nacional	650.000
0	17	4	11	3						<b>Servicios No Personales</b>	<b>5.979.193</b>
0	17	4	11	3	4					Servicios Técnicos y Profesionales	5.602.993
0	17	4	11	3	4			22		Gastos de Capital	5.602.993
0	17	4	11	3	4			22	1	Moneda Nacional	5.602.993
0	17	4	11	3	7					Pasajes y Viáticos	376.200
0	17	4	11	3	7			22		Gastos de Capital	376.200
0	17	4	11	3	7			22	1	Moneda Nacional	376.200
0	17	4	11	4						<b>Bienes de Uso</b>	<b>79.478.663</b>
0	17	4	11	4	2					Construcciones	79.478.663
0	17	4	11	4	2			22		Gastos de Capital	79.478.663
0	17	4	11	4	2			22	1	Moneda Nacional	79.478.663
0	17	4	22							Crédito Externo	76.309.000
0	17	4	22	1						<b>Gastos en Personal</b>	<b>911.108</b>
0	17	4	22	1	8					Personal contratado	911.108
0	17	4	22	1	8	7				Contratos especiales	911.108
0	17	4	22	1	8	7		22		Gastos de Capital	911.108
0	17	4	22	1	8	7		22	1	Moneda Nacional	911.108
0	17	4	22	2						<b>Bienes de Consumo</b>	<b>231.880</b>
0	17	4	22	2				22		Gastos de Capital	231.880
0	17	4	22	2				22	1	Moneda Nacional	231.880
0	17	4	22	3						<b>Servicios No Personales</b>	<b>5.947.568</b>

M.H. y F.P.  
16

4



**DISTRIBUCIÓN DE LÍMITES DEL GASTO**  
**ASIGNACIÓN DE CRÉDITOS DEL PROGRAMA 62**

SUBPR	PROY	FIN	F.F.	INC	PPAL	PAR	SPAR	ECON	MON	DENOMINACIÓN	IMPORTE
0	17	4	22	3	4					Servicios Técnicos y Profesionales	5.383.268
0	17	4	22	3	4			22		Gastos de Capital	5.383.268
0	17	4	22	3	4			22	1	Moneda Nacional	5.383.268
0	17	4	22	3	7					Pasajes y Viáticos	564.300
0	17	4	22	3	7			22		Gastos de Capital	564.300
0	17	4	22	3	7			22	1	Moneda Nacional	564.300
0	17	4	22	4						Bienes de Uso	69.218.444
0	17	4	22	4	2					Construcciones	69.218.444
0	17	4	22	4	2			22		Gastos de Capital	69.218.444
0	17	4	22	4	2			22	1	Moneda Nacional	69.218.444
<b>TOTAL</b>											<b>5.580.118.070</b>

M.H. y F.P.
16

11





DETALLE DE TRANSFERENCIAS (PARTIDAS INDICATIVAS)


ASIGNACIÓN DE CRÉDITOS DEL PROGRAMA 62

SUBPR	PROY	ACTOBR	FIN	FUN	F.F.	INC	PPAL	PAR	SPAR	UGEO	DENOMINACIÓN	IMPORTE
0	0	2									Apoyo al Transporte Ferroviario	1.398.000.000
0	0	2	4								SERVICIOS ECONOMICOS	1.398.000.000
0	0	2	4	3							Transporte	1.398.000.000
0	0	2	4	3	11						Tesoro Nacional	1.398.000.000
0	0	2	4	3	11	5					Transferencias	1.398.000.000
0	0	2	4	3	11	5	1				Transf. al Sector Privado para Financiar Gastos Corrientes	1.398.000.000
0	0	2	4	3	11	5	1	9			Transferencias a Empresas Privadas	1.398.000.000
0	0	2	4	3	11	5	1	9	2172		Metrovias S.A. - Ex FFCC Gral. Urquiza	405.600.000
0	0	2	4	3	11	5	1	9	2172	2	Ciudad Autónoma de Buenos Aires	405.600.000
0	0	2	4	3	11	5	1	9	2221		Ferrovias S.A.	992.400.000
0	0	2	4	3	11	5	1	9	2221	2	Ciudad Autónoma de Buenos Aires	992.400.000
0	0	3									Acciones para optimización del Sistema de Transporte Ferroviario	110.000.000
0	0	3	4								SERVICIOS ECONOMICOS	110.000.000
0	0	3	4	3							Transporte	110.000.000
0	0	3	4	3	11						Tesoro Nacional	110.000.000
0	0	3	4	3	11	5					Transferencias	110.000.000
0	0	3	4	3	11	5	2				Transf. al Sector Privado para Financiar Gastos Capital	110.000.000
0	0	3	4	3	11	5	2	6			Transferencias a Empresas Privadas	110.000.000
0	0	3	4	3	11	5	2	6	9999		Sin discriminar	110.000.000
0	0	3	4	3	11	5	2	6	9999	2	Ciudad Autónoma de Buenos Aires	110.000.000
<b>TOTAL</b>											<b>1.508.000.000</b>	

M.H. y F.P.

16

41



APLICACIONES FINANCIERAS

ASIGNACIÓN DE CRÉDITOS DEL PROGRAMA 62

S U B P R	F I N	F. F.	I N C	P P A L	P A R	SPAR	E C O N.	M O N	DENOMINACIÓN	IMPORTE
0	9								OTROS	9.621.000.000
0	9	22							Crédito Externo	9.621.000.000
0	9	22	6						<b>Incremento de Activos Financieros</b>	<b>9.621.000.000</b>
0	9	22	6	8					Inc. de Activos Diferidos y Adel. a Proveed. y Contratistas	9.621.000.000
0	9	22	6	8	7				Adelantos a Proveedores y Contratistas a Largo Plazo	9.621.000.000
0	9	22	6	8	7		23		Aplicaciones Financieras	9.621.000.000
0	9	22	6	8	7		23	1	Moneda Nacional	9.621.000.000
<b>TOTAL</b>										<b>9.621.000.000</b>


M.H. y F.P.  
16


41



**LISTADO DE ACTIVIDADES ESPECIFICAS  
Y PROYECTOS**

CÓDIGO	DENOMINACIÓN	UNIDAD EJECUTORA	CRÉDITO	RECURSOS HUMANOS	
				CARGOS	HS. DE CÁTEDRA
<b>Actividades:</b>					
01	Conducción y Administración	Ministerio de Transporte	38.270.553	20	0
02	Apoyo al Transporte Ferroviario	Ministerio de Transporte	1.398.436.500	0	0
03	Acciones para optimización del Sistema de Transporte Ferroviario	Ministerio de Transporte	862.225.923	0	0
04	Seguridad Ferroviaria	Ministerio de Transporte	213.476.090	0	0
05	Fortalecimiento Institucional de la Subsecretaría de Transporte Ferroviario (CAF 3192)	Ministerio de Transporte	10.355.000	0	0
<b>Proyectos:</b>					
04	Construcción Alteo Terraplen Viaducto Laguna La Picasa (CAF 3192)	Unidad Ejecutora del Proyecto CAF N° 3192	350.000	0	0
07	Remodelación Sala Néstor Kirchner (CAF N° 3192)	Unidad Ejecutora del Proyecto CAF N° 3192	1.695.186	0	0
16	Mejora Integral del Ferrocarril General Roca - Ramal Constitución - La Plata (BID S/N AR-L-1158)	Ministerio de Transporte	2.892.891.962	0	0
17	Integración Ferroviaria Argentino-Boliviana para el Desarrollo Económico y Regional - Ramal C 15 - FONPLATA	Ministerio de Transporte	162.416.856	0	0
<b>TOTAL:</b>			<b>5.580.118.070</b>	<b>20</b>	<b>0</b>





**RECURSOS HUMANOS DEL PROGRAMA 62**

CARGO O CATEGORÍA	CANTIDAD DE	
	CARGOS	HS. DE CÁTEDRA

**Planta Permanente**

**AUTORIDADES SUPERIORES DEL PODER EJECUTIVO NACIONAL**

Subsecretario	1	0
<b>Subtotal Escalafón</b>	<b>1</b>	<b>0</b>

**Personal del Sistema Nacional de Empleo Público (SINEP)**

A	2	0
B	5	0
C	4	0
D	6	0
E	1	0
F	1	0
<b>Subtotal Escalafón</b>	<b>19</b>	<b>0</b>

<b>TOTAL DEL PROGRAMA 62</b>	<b>20</b>	<b>0</b>
------------------------------	-----------	----------

M.H. y F.P.
16

41




**LISTADO DE OBRAS**

PROYECTO	CÓDIGO	DENOMINACIÓN	UNIDAD EJECUTORA	CREDITO
7	51	Remodelación Sala Néstor Kirchner (CAF N° 3192)	Unidad Ejecutora del Proyecto CAF N° 3192	1.695.186
16	51	Mejora Integral del Ferrocarril General Roca - Ramal Constitución - La Plata (BID S/N AR-L-1158)	Ministerio de Transporte	1.002.471.831
16	52	Subestación Transformadora	Ministerio de Transporte	505.487.302
16	53	Señalamiento y Telecomunicaciones	Ministerio de Transporte	670.787.829
16	54	Adecuación de Estaciones y Material Rodante	Ministerio de Transporte	265.385.000
16	55	Talleres y Depósitos Ferroviarios	Ministerio de Transporte	448.760.000
17	51	Integración Ferroviaria Argentino-Boliviana para el Desarrollo Económico y Regional - Ramal C 15 - FONPLATA	Ministerio de Transporte	162.416.856
<b>TOTAL</b>				<b>3.057.004.004</b>

M.H. y F.P.
16

4




DETALLE DE LOS PROYECTOS DE INVERSIÓN

AVANCE FÍSICO DE PROYECTOS/OBRAS

P R O G	S U B P R	P R O Y	PROYECTOS DE OBRA	% DE AVANCE FÍSICO						
				FECHA INICIO	FECHA TERMIN.	h/ 2015	2016	2017	2018	Resto
62	0	7	Remodelación Sala Néstor Kirchner (CAF N° 3192)	20/04/2011	31/12/2016	0,00	100,00	0,00	0,00	0,00
62	0	16	Mejora Integral del Ferrocarril General Roca - Ramal Constitución - La Plata (BID S/N AR-L-1158)	01/01/2014	31/12/2018	76,71	20,95	2,34	0,00	0,00
62	0	16	Subestación Transformadora	01/01/2014	31/12/2018	26,10	66,30	7,60	0,00	0,00
62	0	16	Señalamiento y Telecomunicaciones	01/01/2014	31/12/2018	20,47	33,96	45,57	0,00	0,00
62	0	16	Adecuación de Estaciones y Material Rodante	01/01/2014	31/12/2018	24,94	44,13	30,93	0,00	0,00
62	0	16	Talleres y Depósitos Ferroviarios	01/01/2014	31/12/2018	13,40	34,32	26,54	25,74	0,00
62	0	17	Integración Ferroviaria Argentino-Boliviana para el Desarrollo Económico y Regional - Ramal C 15 - FONPLATA	01/01/2015	31/12/2018	10,00	11,50	44,50	34,00	0,00

M.H. y F.P.  
16

41



PROGRAMA 64

**INVESTIGACIÓN Y PLANIFICACIÓN DE LAS POLICIAS DE TRANSPORTE**

**UNIDAD EJECUTORA  
MINISTERIO DE TRANSPORTE**

Servicio Administrativo Financiero  
**327**

**DISTRIBUCIÓN DE LÍMITES DEL GASTO**

**ASIGNACIÓN DE CRÉDITOS DEL PROGRAMA 64**

SUBPR	PROY	FIN	F.F.	INC	PPAL	PAR	SPAR	ECON	MON	DENOMINACIÓN	IMPORTE
0	0	4								SERVICIOS ECONOMICOS	13.800.000
0	0	4	11							Tesoro Nacional	13.800.000
0	0	4	11	2						Bienes de Consumo	1.750.000
0	0	4	11	2				21		Gastos Corrientes	1.750.000
0	0	4	11	2				21	1	Moneda Nacional	1.750.000
0	0	4	11	3						Servicios No Personales	1.550.000
0	0	4	11	3	1					Servicios Básicos	1.000.000
0	0	4	11	3	1			21		Gastos Corrientes	1.000.000
0	0	4	11	3	1			21	1	Moneda Nacional	1.000.000
0	0	4	11	3	2					Alquileres y Derechos	550.000
0	0	4	11	3	2			21		Gastos Corrientes	550.000
0	0	4	11	3	2			21	1	Moneda Nacional	550.000
0	0	4	11	4						Bienes de Uso	500.000
0	0	4	11	4	3					Maquinaria y Equipo	500.000
0	0	4	11	4	3			22		Gastos de Capital	500.000
0	0	4	11	4	3			22	1	Moneda Nacional	500.000
0	0	4	11	5						Transferencias	10.000.000
0	0	4	11	5	6					Transferencias a Universidades Nacionales	10.000.000
0	0	4	11	5	6	1				Transferencias a Univ. Nac. p/financiar	10.000.000
0	0	4	11	5	6	1		21		Gastos Corrientes	10.000.000
0	0	4	11	5	6	1		21	1	Moneda Nacional	10.000.000
<b>TOTAL</b>											<b>13.800.000</b>

M.H. y F.P.  
**16**

11



DETALLE DE TRANSFERENCIAS (PARTIDAS INDICATIVAS)

ASIGNACIÓN DE CRÉDITOS DEL PROGRAMA 64

SUBPR	PROY	ACTOBR	FIN	FUN	F.F.	INC	PPAL	PAR	SPAR	UGEO	DENOMINACIÓN	IMPORTE
0	0	1									Elaboración y Seguimiento del Plan Estratégico de Movilidad y Transporte de Pasajeros y Cargas	10.000.000
0	0	1	4								SERVICIOS ECONOMICOS	10.000.000
0	0	1	4	3							Transporte	10.000.000
0	0	1	4	3	11						Tesoro Nacional	10.000.000
0	0	1	4	3	11	5					<b>Transferencias</b>	<b>10.000.000</b>
0	0	1	4	3	11	5	6				Transferencias a Universidades Nacionales	10.000.000
0	0	1	4	3	11	5	6	1			Transferencias a Univ. Nac. p/financiar Gastos Corrientes	10.000.000
0	0	1	4	3	11	5	6	1	814		Universidad Nacional de General San Martín	10.000.000
0	0	1	4	3	11	5	6	1	814	2	Ciudad Autónoma de Buenos Aires	10.000.000
<b>TOTAL</b>												<b>10.000.000</b>

M.H. y F.P.  
16

41





**LISTADO DE ACTIVIDADES ESPECIFICAS**

CÓDIGO	DENOMINACIÓN	UNIDAD EJECUTORA	CRÉDITO	RECURSOS HUMANOS	
				CARGOS	HS. DE CÁTEDRA
<b>Actividades:</b>					
01	Elaboración y Seguimiento del Plan Estrategico de Movilidad y Transporte de Pasajeros y Cargas	Ministerio de Transporte	13.800.000	0	0
<b>TOTAL:</b>			<b>13.800.000</b>	<b>0</b>	<b>0</b>

M.H. y F.P.
16

41



PROGRAMA 91  
**FORMULACIÓN Y CONDUCCIÓN DE POLÍTICAS PORTUARIAS Y DE VÍAS NAVEGABLES**

UNIDAD EJECUTORA  
**MINISTERIO DE TRANSPORTE**

Servicio Administrativo Financiero  
**327**

**DISTRIBUCIÓN DE LÍMITES DEL GASTO**

**ASIGNACIÓN DE CRÉDITOS DEL PROGRAMA 91**

SUBPR	PROY	FIN	F.F.	INC	PPAL	PAR	SPAR	ECON	MON	DENOMINACIÓN	IMPORTE
0	0	4								SERVICIOS ECONOMICOS	695.111.567
0	0	4	11							Tesoro Nacional	695.111.567
0	0	4	11	1						<b>Gastos en Personal</b>	<b>251.608.566</b>
0	0	4	11	1	1					Personal Permanente	223.325.606
0	0	4	11	1	1	1				Retribución del Cargo	95.211.783
0	0	4	11	1	1	1		21		Gastos Corrientes	95.211.783
0	0	4	11	1	1	3		21	1	Moneda Nacional	95.211.783
0	0	4	11	1	1	3		21		Retribuciones que no hacen al Cargo	67.316.554
0	0	4	11	1	1	3		21		Gastos Corrientes	67.316.554
0	0	4	11	1	1	4		21	1	Moneda Nacional	67.316.554
0	0	4	11	1	1	4		21		Sueldo Anual Complementario	13.544.025
0	0	4	11	1	1	4		21		Gastos Corrientes	13.544.025
0	0	4	11	1	1	6		21	1	Moneda Nacional	13.544.025
0	0	4	11	1	1	6		21		Contribuciones Patronales	43.087.620
0	0	4	11	1	1	6		21		Gastos Corrientes	43.087.620
0	0	4	11	1	1	6		21	1	Moneda Nacional	43.087.620
0	0	4	11	1	1	7		21		Complementos	4.165.624
0	0	4	11	1	1	7		21		Gastos Corrientes	4.165.624
0	0	4	11	1	1	7		21	1	Moneda Nacional	4.165.624
0	0	4	11	1	3			21		Servicios Extraordinarios	23.432.539
0	0	4	11	1	3	1				Retribuciones Extraordinarias	17.443.561
0	0	4	11	1	3	1		21		Gastos Corrientes	17.443.561
0	0	4	11	1	3	1		21	1	Moneda Nacional	17.443.561
0	0	4	11	1	3	2				Sueldo Anual Complementario	1.453.654
0	0	4	11	1	3	2		21		Gastos Corrientes	1.453.654
0	0	4	11	1	3	2		21	1	Moneda Nacional	1.453.654

M.H. y F.P.  
**16**



**DISTRIBUCIÓN DE LÍMITES DEL GASTO**  
**ASIGNACIÓN DE CRÉDITOS DEL PROGRAMA 91**

SUBPR	PROY	FIN	F.F.	INC	PPAL	PAR	SPAR	ECON	MON	DENOMINACIÓN	IMPORTE
0	0	4	11	1	3	3				Contribuciones Patronales	4.535.324
0	0	4	11	1	3	3		21		Gastos Corrientes	4.535.324
0	0	4	11	1	3	3		21	1	Moneda Nacional	4.535.324
0	0	4	11	1	5					Asistencia Social al Personal	3.075.000
0	0	4	11	1	5	1				Seguros de Riesgo de Trabajo	1.050.000
0	0	4	11	1	5	1		21		Gastos Corrientes	1.050.000
0	0	4	11	1	5	1		21	1	Moneda Nacional	1.050.000
0	0	4	11	1	5	9				Otras Asistencias Sociales al Personal	2.025.000
0	0	4	11	1	5	9		21		Gastos Corrientes	2.025.000
0	0	4	11	1	5	9		21	1	Moneda Nacional	2.025.000
0	0	4	11	1	6					Beneficios y Compensaciones	800.000
0	0	4	11	1	6			21		Gastos Corrientes	800.000
0	0	4	11	1	6			21	1	Moneda Nacional	800.000
0	0	4	11	1	7					Gabinete de autoridades superiores	975.421
0	0	4	11	1	7			21		Gastos Corrientes	975.421
0	0	4	11	1	7			21	1	Moneda Nacional	975.421
0	0	4	11	2						<b>Bienes de Consumo</b>	<b>91.702.000</b>
0	0	4	11	2				21		Gastos Corrientes	91.702.000
0	0	4	11	2				21	1	Moneda Nacional	91.702.000
0	0	4	11	3						<b>Servicios No Personales</b>	<b>112.272.000</b>
0	0	4	11	3	1					Servicios Básicos	6.239.998
0	0	4	11	3	1			21		Gastos Corrientes	6.239.998
0	0	4	11	3	1			21	1	Moneda Nacional	6.239.998
0	0	4	11	3	2					Alquileres y Derechos	480.000
0	0	4	11	3	2			21		Gastos Corrientes	480.000
0	0	4	11	3	2			21	1	Moneda Nacional	480.000
0	0	4	11	3	3					Mantenimiento, Reparación y Limpieza	68.049.533
0	0	4	11	3	3			21		Gastos Corrientes	68.049.533
0	0	4	11	3	3			21	1	Moneda Nacional	68.049.533
0	0	4	11	3	4					Servicios Técnicos y Profesionales	22.234.560
0	0	4	11	3	4			21		Gastos Corrientes	22.234.560
0	0	4	11	3	4			21	1	Moneda Nacional	22.234.560
0	0	4	11	3	5					Servicios Comerciales y Financieros	329.084
0	0	4	11	3	5			21		Gastos Corrientes	329.084
0	0	4	11	3	5			21	1	Moneda Nacional	329.084
0	0	4	11	3	7					Pasajes y Viáticos	5.900.000
0	0	4	11	3	7			21		Gastos Corrientes	5.900.000
0	0	4	11	3	7			21	1	Moneda Nacional	5.900.000
0	0	4	11	3	8					Impuestos, Derechos, Tasas y Juicios	350.000
0	0	4	11	3	8			21		Gastos Corrientes	350.000
0	0	4	11	3	8			21	1	Moneda Nacional	350.000
0	0	4	11	3	9					Otros Servicios	8.688.825
0	0	4	11	3	9			21		Gastos Corrientes	8.688.825
0	0	4	11	3	9			21	1	Moneda Nacional	8.688.825
0	0	4	11	4						<b>Bienes de Uso</b>	<b>98.040.001</b>
0	0	4	11	4	3					Maquinaria y Equipo	95.140.001

M.H. y F.P.  
16

4



DISTRIBUCIÓN DE LÍMITES DEL GASTO

ASIGNACIÓN DE CRÉDITOS DEL PROGRAMA 91

SUBPR	PROY	FIN	F.F.	INC	PPAL	PAR	SPAR	ECON	MON	DENOMINACIÓN	IMPORTE
0	0	4	11	4	3			22		Gastos de Capital	95.140.001
0	0	4	11	4	3			22	1	Moneda Nacional	95.140.001
0	0	4	11	4	8					Activos Intangibles	2.900.000
0	0	4	11	4	8			22		Gastos de Capital	2.900.000
0	0	4	11	4	8			22	1	Moneda Nacional	2.900.000
0	0	4	11	5						<b>Transferencias</b>	<b>141.489.000</b>
0	0	4	11	5	2					Transf. al Sector Privado para Financiar	11.089.000
0	0	4	11	5	2	6				Gastos Capital	
0	0	4	11	5	2	6		22		Transferencias a Empresas Privadas	11.089.000
0	0	4	11	5	2	6				Gastos de Capital	11.089.000
0	0	4	11	5	6			22	1	Moneda Nacional	11.089.000
0	0	4	11	5	6	1				Transferencias a Universidades Nacionales	8.500.000
0	0	4	11	5	6	1				Transferencias a Univ. Nac. p/financiar	8.500.000
0	0	4	11	5	6	1		21		Gastos Corrientes	8.500.000
0	0	4	11	5	6	1		21	1	Moneda Nacional	8.500.000
0	0	4	11	5	8					Transf. a Inst. Prov. y Mun. para Financ.	121.700.000
0	0	4	11	5	8	1				Gastos de Capital	
0	0	4	11	5	8	1				Transferencias a Gobiernos Provinciales	121.700.000
0	0	4	11	5	8	1		22		Gastos de Capital	121.700.000
0	0	4	11	5	8	1		22	1	Moneda Nacional	121.700.000
0	0	4	11	5	9					Transferencias al Exterior	200.000
0	0	4	11	5	9	2				Transf. a Organismos Internac. p/Financiar	200.000
0	0	4	11	5	9	2		21		Gastos Corrientes	200.000
0	0	4	11	5	9	2		21	1	Moneda Nacional	200.000
0	2									<b>Ampliación Puerto Caleta Paula</b>	<b>3.155.498</b>
0	2	4								SERVICIOS ECONOMICOS	3.155.498
0	2	4	11							Tesoro Nacional	3.155.498
0	2	4	11	4						<b>Bienes de Uso</b>	<b>3.155.498</b>
0	2	4	11	4	2					Construcciones	3.155.498
0	2	4	11	4	2			22		Gastos de Capital	3.155.498
0	2	4	11	4	2			22	1	Moneda Nacional	3.155.498
0	3									<b>Readecuación Estructura Muelle 3-4 y</b>	<b>5.350.486</b>
0	3	4								<b>Accesos Puerto Concepción Uruguay</b>	<b>5.350.486</b>
0	3	4								SERVICIOS ECONOMICOS	5.350.486
0	3	4	11							Tesoro Nacional	5.350.486
0	3	4	11	4						<b>Bienes de Uso</b>	<b>5.350.486</b>
0	3	4	11	4	2					Construcciones	5.350.486
0	3	4	11	4	2			22		Gastos de Capital	5.350.486
0	3	4	11	4	2			22	1	Moneda Nacional	5.350.486
0	4									<b>Puerto Diamante</b>	<b>322.049</b>

M.H. y F.P.  
16

H



DISTRIBUCIÓN DE LÍMITES DEL GASTO

ASIGNACIÓN DE CRÉDITOS DEL PROGRAMA 91

SUBPR	PROY	FIN	F.F.	INC	PPAL	PAR	SPAR	ECON	MON	DENOMINACIÓN	IMPORTE
0	4	4								SERVICIOS ECONOMICOS	322.049
0	4	4	11							Tesoro Nacional	322.049
0	4	4	11	4						Bienes de Uso	322.049
0	4	4	11	4	2					Construcciones	322.049
0	4	4	11	4	2			22		Gastos de Capital	322.049
0	4	4	11	4	2			22	1	Moneda Nacional	322.049
0	5									Reparación Estructura Fundación Muelle Almirante Storni Puerto Madryn	2.628.632
0	5	4								SERVICIOS ECONOMICOS	2.628.632
0	5	4	11							Tesoro Nacional	2.628.632
0	5	4	11	4						Bienes de Uso	2.628.632
0	5	4	11	4	2					Construcciones	2.628.632
0	5	4	11	4	2			22		Gastos de Capital	2.628.632
0	5	4	11	4	2			22	1	Moneda Nacional	2.628.632
0	7									Puerto Comodoro Rivadavia	38.178.454
0	7	4								SERVICIOS ECONOMICOS	38.178.454
0	7	4	11							Tesoro Nacional	38.178.454
0	7	4	11	4						Bienes de Uso	38.178.454
0	7	4	11	4	2					Construcciones	38.178.454
0	7	4	11	4	2			22		Gastos de Capital	38.178.454
0	7	4	11	4	2			22	1	Moneda Nacional	38.178.454
0	8									Prolongación Obra de Abrigo del Muelle de Caleta Córdova - Provincia de Chubut	100.000
0	8	4								SERVICIOS ECONOMICOS	100.000
0	8	4	11							Tesoro Nacional	100.000
0	8	4	11	4						Bienes de Uso	100.000
0	8	4	11	4	2					Construcciones	100.000
0	8	4	11	4	2			22		Gastos de Capital	100.000
0	8	4	11	4	2			22	1	Moneda Nacional	100.000
0	11									Sistema Defensas Puerto Barranqueras - Provincia de Chaco	100.000
0	11	4								SERVICIOS ECONOMICOS	100.000
0	11	4	11							Tesoro Nacional	100.000
0	11	4	11	4						Bienes de Uso	100.000
0	11	4	11	4	2					Construcciones	100.000

M.H. y F.P.  
16

4



DISTRIBUCIÓN DE LÍMITES DEL GASTO

ASIGNACIÓN DE CRÉDITOS DEL PROGRAMA 91

SUBPR	PROY	FIN	F.F.	INC	PPAL	PAR	SPAR	ECON	MON	DENOMINACIÓN	IMPORTE
0	11	4	11	4	2			22		Gastos de Capital	100.000
0	11	4	11	4	2			22	1	Moneda Nacional	100.000
0	12									<b>Embarcadero de Pasajeros y Vehículos Puerto Pilcomayo</b>	<b>10.000</b>
0	12	4								SERVICIOS ECONOMICOS	10.000
0	12	4	11							Tesoro Nacional	10.000
0	12	4	11	4						Bienes de Uso	10.000
0	12	4	11	4	2					Construcciones	10.000
0	12	4	11	4	2			22		Gastos de Capital	10.000
0	12	4	11	4	2			22	1	Moneda Nacional	10.000
0	13									<b>Embarcadero de Pasajeros y Vehículos Puerto Colonia Cano</b>	<b>10.000</b>
0	13	4								SERVICIOS ECONOMICOS	10.000
0	13	4	11							Tesoro Nacional	10.000
0	13	4	11	4						Bienes de Uso	10.000
0	13	4	11	4	2					Construcciones	10.000
0	13	4	11	4	2			22		Gastos de Capital	10.000
0	13	4	11	4	2			22	1	Moneda Nacional	10.000
0	14									<b>Reparación, Mejoras y Equipamiento Puerto Formosa</b>	<b>100.000</b>
0	14	4								SERVICIOS ECONOMICOS	100.000
0	14	4	11							Tesoro Nacional	100.000
0	14	4	11	4						Bienes de Uso	100.000
0	14	4	11	4	2					Construcciones	100.000
0	14	4	11	4	2			22		Gastos de Capital	100.000
0	14	4	11	4	2			22	1	Moneda Nacional	100.000
0	19									<b>Ampliación Muelle Histórico Río Grande</b>	<b>100.000</b>
0	19	4								SERVICIOS ECONOMICOS	100.000
0	19	4	11							Tesoro Nacional	100.000
0	19	4	11	4						Bienes de Uso	100.000
0	19	4	11	4	2					Construcciones	100.000
0	19	4	11	4	2			22		Gastos de Capital	100.000
0	19	4	11	4	2			22	1	Moneda Nacional	100.000
0	20									<b>Ampliación Complejo Portuario Bahía Ushuaia - Provincia de Tierra del Fuego</b>	<b>100.000</b>

M.H. y F.P.  
16


41



**DISTRIBUCIÓN DE LÍMITES DEL GASTO**  
**ASIGNACIÓN DE CRÉDITOS DEL PROGRAMA 91**

SUBPR	PROY	FIN	F.F.	INC	PPAL	PAR	SPAR	ECON	MON	DENOMINACIÓN	IMPORTE
0	20	4								SERVICIOS ECONOMICOS	100.000
0	20	4	11							Tesoro Nacional	100.000
0	20	4	11	4						<b>Bienes de Uso</b>	<b>100.000</b>
0	20	4	11	4	2					Construcciones	100.000
0	20	4	11	4	2			22		Gastos de Capital	100.000
0	20	4	11	4	2			22	1	Moneda Nacional	100.000
0	22									<b>Reparación Parque España - Provincia de Santa Fe</b>	<b>4.000.002</b>
0	22	4								SERVICIOS ECONOMICOS	4.000.002
0	22	4	11							Tesoro Nacional	4.000.002
0	22	4	11	4						<b>Bienes de Uso</b>	<b>4.000.002</b>
0	22	4	11	4	2					Construcciones	4.000.002
0	22	4	11	4	2			22		Gastos de Capital	4.000.002
0	22	4	11	4	2			22	1	Moneda Nacional	4.000.002
0	25									<b>Reparación Muelle en Delegación Río Uruguay de la Dirección Nacional de Vías Navegables</b>	<b>7.500.000</b>
0	25	4								SERVICIOS ECONOMICOS	7.500.000
0	25	4	11							Tesoro Nacional	7.500.000
0	25	4	11	4						<b>Bienes de Uso</b>	<b>7.500.000</b>
0	25	4	11	4	2					Construcciones	7.500.000
0	25	4	11	4	2			22		Gastos de Capital	7.500.000
0	25	4	11	4	2			22	1	Moneda Nacional	7.500.000
0	29									<b>Reparación y Ampliación del Sitio 2 Muelle Almirante Storni - Provincia de Chubut</b>	<b>100.000</b>
0	29	4								SERVICIOS ECONOMICOS	100.000
0	29	4	11							Tesoro Nacional	100.000
0	29	4	11	4						<b>Bienes de Uso</b>	<b>100.000</b>
0	29	4	11	4	2					Construcciones	100.000
0	29	4	11	4	2			22		Gastos de Capital	100.000
0	29	4	11	4	2			22	1	Moneda Nacional	100.000
0	30									<b>Remoción Cascos Hundidos Puerto Quequén - Provincia Buenos Aires</b>	<b>10.000</b>
0	30	4								SERVICIOS ECONOMICOS	10.000
0	30	4	11							Tesoro Nacional	10.000
0	30	4	11	4						<b>Bienes de Uso</b>	<b>10.000</b>
0	30	4	11	4	2					Construcciones	10.000

M.H. y F.P.  
16



DISTRIBUCIÓN DE LÍMITES DEL GASTO

ASIGNACIÓN DE CRÉDITOS DEL PROGRAMA 91

SUBPR	PROY	FIN	F.F.	INC	PPAL	PAR	SPAR	ECON	MON	DENOMINACIÓN	IMPORTE
0	30	4	11	4	2			22		Gastos de Capital	10.000
0	30	4	11	4	2			22	1	Moneda Nacional	10.000
0	31									<b>Acortamiento Escollera Norte Puerto Quequén - Provincia de Buenos Aires</b>	<b>10.000</b>
0	31	4								SERVICIOS ECONOMICOS	10.000
0	31	4	11							Tesoro Nacional	10.000
0	31	4	11	4						Bienes de Uso	10.000
0	31	4	11	4	2					Construcciones	10.000
0	31	4	11	4	2			22		Gastos de Capital	10.000
0	31	4	11	4	2			22	1	Moneda Nacional	10.000
0	32									<b>Mejoras Frente de Atraque Puerto Quequén - Provincia de Buenos Aires</b>	<b>10.000</b>
0	32	4								SERVICIOS ECONOMICOS	10.000
0	32	4	11							Tesoro Nacional	10.000
0	32	4	11	4						Bienes de Uso	10.000
0	32	4	11	4	2					Construcciones	10.000
0	32	4	11	4	2			22		Gastos de Capital	10.000
0	32	4	11	4	2			22	1	Moneda Nacional	10.000
0	34									<b>Ampliación Muelle Comandante Luis Piedrabuena Etapa II - Provincia de Chubut</b>	<b>100.000</b>
0	34	4								SERVICIOS ECONOMICOS	100.000
0	34	4	11							Tesoro Nacional	100.000
0	34	4	11	4						Bienes de Uso	100.000
0	34	4	11	4	2					Construcciones	100.000
0	34	4	11	4	2			22		Gastos de Capital	100.000
0	34	4	11	4	2			22	1	Moneda Nacional	100.000
0	35									<b>Reparación Pilotes Macizos Muelle Almirante Storni - Provincia de Chubut</b>	<b>70.000.000</b>
0	35	4								SERVICIOS ECONOMICOS	70.000.000
0	35	4	11							Tesoro Nacional	70.000.000
0	35	4	11	4						Bienes de Uso	70.000.000
0	35	4	11	4	2					Construcciones	70.000.000
0	35	4	11	4	2			22		Gastos de Capital	70.000.000
0	35	4	11	4	2			22	1	Moneda Nacional	70.000.000
0	38									<b>Ampliación Muelle para Cruceros Turísticos en Bahía Camarones - Provincia de Chubut</b>	<b>100.000</b>

M.H. y F.P.  
16

H





**DISTRIBUCIÓN DE LÍMITES DEL GASTO**  
**ASIGNACIÓN DE CRÉDITOS DEL PROGRAMA 91**

SUBPR	PROY	FIN	F.F.	INC	PPAL	PAR	SPAR	ECON	MON	DENOMINACIÓN	IMPORTE
0	38	4								SERVICIOS ECONOMICOS	100.000
0	38	4	11							Tesoro Nacional	100.000
0	38	4	11	4						<b>Bienes de Uso</b>	<b>100.000</b>
0	38	4	11	4	2					Construcciones	100.000
0	38	4	11	4	2			22		Gastos de Capital	100.000
0	38	4	11	4	2			22	1	Moneda Nacional	100.000
0	41									<b>Construcción Playa de Transferencia de Cargas y Reformas - Puerto de Corrientes - Provincia de Corrientes</b>	<b>100.000</b>
0	41	4								SERVICIOS ECONOMICOS	100.000
0	41	4	11							Tesoro Nacional	100.000
0	41	4	11	4						<b>Bienes de Uso</b>	<b>100.000</b>
0	41	4	11	4	2					Construcciones	100.000
0	41	4	11	4	2			22		Gastos de Capital	100.000
0	41	4	11	4	2			22	1	Moneda Nacional	100.000
0	43									<b>Ampliación Sitio 1 y 2 en Muelle Almirante Storni - Provincia de Chubut</b>	<b>100.000</b>
0	43	4								SERVICIOS ECONOMICOS	100.000
0	43	4	11							Tesoro Nacional	100.000
0	43	4	11	4						<b>Bienes de Uso</b>	<b>100.000</b>
0	43	4	11	4	2					Construcciones	100.000
0	43	4	11	4	2			22		Gastos de Capital	100.000
0	43	4	11	4	2			22	1	Moneda Nacional	100.000
0	44									<b>Ampliación Puerto Comodoro Rivadavia IV Etapa - Comodoro Rivadavia - Provincia de Chubut</b>	<b>100.000</b>
0	44	4								SERVICIOS ECONOMICOS	100.000
0	44	4	11							Tesoro Nacional	100.000
0	44	4	11	4						<b>Bienes de Uso</b>	<b>100.000</b>
0	44	4	11	4	2					Construcciones	100.000
0	44	4	11	4	2			22		Gastos de Capital	100.000
0	44	4	11	4	2			22	1	Moneda Nacional	100.000
0	45									<b>Dragado de Mantenimiento del Puerto de Rawson - Provincia de Chubut</b>	<b>100.000</b>
0	45	4								SERVICIOS ECONOMICOS	100.000
0	45	4	11							Tesoro Nacional	100.000
0	45	4	11	4						<b>Bienes de Uso</b>	<b>100.000</b>

M.H. y F.P.  
16




DISTRIBUCIÓN DE LÍMITES DEL GASTO

ASIGNACIÓN DE CRÉDITOS DEL PROGRAMA 91

SUBPR	PROY	FIN	F.F.	INC	PPAL	PAR	SPAR	ECON	MON	DENOMINACIÓN	IMPORTE
0	45	4	11	4	2					Construcciones	100.000
0	45	4	11	4	2			22		Gastos de Capital	100.000
0	45	4	11	4	2			22	1	Moneda Nacional	100.000
0	46									<b>Ampliación del Muelle Pesquero del Puerto de Rawson - Provincia de Chubut</b>	<b>100.000</b>
0	46	4								SERVICIOS ECONOMICOS	100.000
0	46	4	11							Tesoro Nacional	100.000
0	46	4	11	4						<b>Bienes de Uso</b>	<b>100.000</b>
0	46	4	11	4	2					Construcciones	100.000
0	46	4	11	4	2			22		Gastos de Capital	100.000
0	46	4	11	4	2			22	1	Moneda Nacional	100.000
0	48									<b>Reconstrucción de Escollera Sudeste entre Progresivas Km. 5400 y 7700 del Canal de Acceso al Puerto La Plata - Provincia de Buenos Aires</b>	<b>200.000.000</b>
0	48	4								SERVICIOS ECONOMICOS	200.000.000
0	48	4	11							Tesoro Nacional	200.000.000
0	48	4	11	4						<b>Bienes de Uso</b>	<b>200.000.000</b>
0	48	4	11	4	2					Construcciones	200.000.000
0	48	4	11	4	2			22		Gastos de Capital	200.000.000
0	48	4	11	4	2			22	1	Moneda Nacional	200.000.000
0	49									<b>Construcción Accesos a Nuevas Instalaciones del Puerto de Santa Fe - Provincia de Santa Fe</b>	<b>100.000</b>
0	49	4								SERVICIOS ECONOMICOS	100.000
0	49	4	11							Tesoro Nacional	100.000
0	49	4	11	4						<b>Bienes de Uso</b>	<b>100.000</b>
0	49	4	11	4	2					Construcciones	100.000
0	49	4	11	4	2			22		Gastos de Capital	100.000
0	49	4	11	4	2			22	1	Moneda Nacional	100.000
0	50									<b>Ampliación del Puerto Caleta Paula - Etapa II - Provincia de Santa Cruz</b>	<b>100.000</b>
0	50	4								SERVICIOS ECONOMICOS	100.000
0	50	4	11							Tesoro Nacional	100.000
0	50	4	11	4						<b>Bienes de Uso</b>	<b>100.000</b>
0	50	4	11	4	2					Construcciones	100.000
0	50	4	11	4	2			22		Gastos de Capital	100.000
0	50	4	11	4	2			22	1	Moneda Nacional	100.000

M.H. y F.P.  
16



DISTRIBUCIÓN DE LÍMITES DEL GASTO

ASIGNACIÓN DE CRÉDITOS DEL PROGRAMA 91

SUBPR	PROY	FIN	F.F.	INC	PPAL	PAR	SPAR	ECON	MON	DENOMINACIÓN	IMPORTE
0	51									Mejoramiento de 600m del Muro de Gravedad del Parque España - Sector Costero Próximo a Monumento a la Bandera - Rosario - Provincia de Santa Fe	100.000
0	51	4								SERVICIOS ECONOMICOS	100.000
0	51	4	11							Tesoro Nacional	100.000
0	51	4	11	4						Bienes de Uso	100.000
0	51	4	11	4	2					Construcciones	100.000
0	51	4	11	4	2			22		Gastos de Capital	100.000
0	51	4	11	4	2			22	1	Moneda Nacional	100.000
0	54									Reconversión Puerto Iguazú - Provincia de Misiones	100.000
0	54	4								SERVICIOS ECONOMICOS	100.000
0	54	4	11							Tesoro Nacional	100.000
0	54	4	11	4						Bienes de Uso	100.000
0	54	4	11	4	2					Construcciones	100.000
0	54	4	11	4	2			22		Gastos de Capital	100.000
0	54	4	11	4	2			22	1	Moneda Nacional	100.000
0	55									Reconversión Puerto Diamante - Provincia de Entre Ríos	100.000
0	55	4								SERVICIOS ECONOMICOS	100.000
0	55	4	11							Tesoro Nacional	100.000
0	55	4	11	4						Bienes de Uso	100.000
0	55	4	11	4	2					Construcciones	100.000
0	55	4	11	4	2			22		Gastos de Capital	100.000
0	55	4	11	4	2			22	1	Moneda Nacional	100.000
0	56									Ampliación Muelle en Puerto Ibicuy - Provincia de Entre Ríos	100.000
0	56	4								SERVICIOS ECONOMICOS	100.000
0	56	4	11							Tesoro Nacional	100.000
0	56	4	11	4						Bienes de Uso	100.000
0	56	4	11	4	2					Construcciones	100.000
0	56	4	11	4	2			22		Gastos de Capital	100.000
0	56	4	11	4	2			22	1	Moneda Nacional	100.000
0	57									Remodelación Escollera Interior Puerto Mar del Plata - Provincia de Buenos Aires	100.000

M.H. y F.P.  
16

11



**DISTRIBUCIÓN DE LÍMITES DEL GASTO**  
**ASIGNACIÓN DE CRÉDITOS DEL PROGRAMA 91**

SUBPR	PROY	FIN	F.F.	INC	PPAL	PAR	SPAR	ECON	MON	DENOMINACIÓN	IMPORTE
0	57	4								SERVICIOS ECONOMICOS	100.000
0	57	4	11							Tesoro Nacional	100.000
0	57	4	11	4						Bienes de Uso	100.000
0	57	4	11	4	2					Construcciones	100.000
0	57	4	11	4	2			22		Gastos de Capital	100.000
0	57	4	11	4	2			22	1	Moneda Nacional	100.000
0	58									<b>Cierre de Dársena Puerto San Pedro - Provincia de Buenos Aires</b>	<b>100.000</b>
0	58	4								SERVICIOS ECONOMICOS	100.000
0	58	4	11							Tesoro Nacional	100.000
0	58	4	11	4						Bienes de Uso	100.000
0	58	4	11	4	2					Construcciones	100.000
0	58	4	11	4	2			22		Gastos de Capital	100.000
0	58	4	11	4	2			22	1	Moneda Nacional	100.000
0	59									<b>Terminal de Contenedores Espigón III Puerto Mar del Plata - Provincia de Buenos Aires</b>	<b>100.000</b>
0	59	4								SERVICIOS ECONOMICOS	100.000
0	59	4	11							Tesoro Nacional	100.000
0	59	4	11	4						Bienes de Uso	100.000
0	59	4	11	4	2					Construcciones	100.000
0	59	4	11	4	2			22		Gastos de Capital	100.000
0	59	4	11	4	2			22	1	Moneda Nacional	100.000
0	62									<b>Construcción de Espigones VIII y IX - Puerto de Mar del Plata - Provincia de Buenos Aires</b>	<b>50.000.000</b>
0	62	4								SERVICIOS ECONOMICOS	50.000.000
0	62	4	11							Tesoro Nacional	50.000.000
0	62	4	11	4						Bienes de Uso	50.000.000
0	62	4	11	4	2					Construcciones	50.000.000
0	62	4	11	4	2			22		Gastos de Capital	50.000.000
0	62	4	11	4	2			22	1	Moneda Nacional	50.000.000
0	63									<b>Reconversión Muelle Puerto de Concepción del Uruguay - Provincia de Entre Ríos</b>	<b>100.000</b>
0	63	4								SERVICIOS ECONOMICOS	100.000
0	63	4	11							Tesoro Nacional	100.000
0	63	4	11	4						Bienes de Uso	100.000

M.H. y F.P.  
16

4



**DISTRIBUCIÓN DE LÍMITES DEL GASTO**  
**ASIGNACIÓN DE CRÉDITOS DEL PROGRAMA 91**

SUBPR	PROY	FIN	F.F.	INC	PPAL	PAR	SPAR	ECON	MON	DENOMINACIÓN	IMPORTE
0	63	4	11	4	2					Construcciones	100.000
0	63	4	11	4	2			22		Gastos de Capital	100.000
0	63	4	11	4	2			22	1	Moneda Nacional	100.000
0	64									<b>Reconversión Puerto Reconquista - Provincia de Santa Fe</b>	<b>100.000</b>
0	64	4								SERVICIOS ECONOMICOS	100.000
0	64	4	11							Tesoro Nacional	100.000
0	64	4	11	4						<b>Bienes de Uso</b>	<b>100.000</b>
0	64	4	11	4	2					Construcciones	100.000
0	64	4	11	4	2			22		Gastos de Capital	100.000
0	64	4	11	4	2			22	1	Moneda Nacional	100.000
0	65									<b>Reconversión Puerto Villa Ocampo - Provincia de Santa Fe</b>	<b>10.000</b>
0	65	4								SERVICIOS ECONOMICOS	10.000
0	65	4	11							Tesoro Nacional	10.000
0	65	4	11	4						<b>Bienes de Uso</b>	<b>10.000</b>
0	65	4	11	4	2					Construcciones	10.000
0	65	4	11	4	2			22		Gastos de Capital	10.000
0	65	4	11	4	2			22	1	Moneda Nacional	10.000
0	66									<b>Frente Muelles de Silos en Puerto Barranqueras - Provincia de Chaco</b>	<b>10.000</b>
0	66	4								SERVICIOS ECONOMICOS	10.000
0	66	4	11							Tesoro Nacional	10.000
0	66	4	11	4						<b>Bienes de Uso</b>	<b>10.000</b>
0	66	4	11	4	2					Construcciones	10.000
0	66	4	11	4	2			22		Gastos de Capital	10.000
0	66	4	11	4	2			22	1	Moneda Nacional	10.000
0	67									<b>Construcción Escollera, Puerto y Defensa de Embarque sobre Río Bermejo - Aguas Blancas - Departamento de Orán - Provincia de Salta</b>	<b>100.000</b>
0	67	4								SERVICIOS ECONOMICOS	100.000
0	67	4	11							Tesoro Nacional	100.000
0	67	4	11	4						<b>Bienes de Uso</b>	<b>100.000</b>
0	67	4	11	4	2					Construcciones	100.000
0	67	4	11	4	2			22		Gastos de Capital	100.000
0	67	4	11	4	2			22	1	Moneda Nacional	100.000

M.H. y F.P.  
16

H



DISTRIBUCIÓN DE LÍMITES DEL GASTO

ASIGNACIÓN DE CRÉDITOS DEL PROGRAMA 91

SUBPR	PROY	FIN	F.F.	INC	PPAL	PAR	SPAR	ECON	MON	DENOMINACIÓN	IMPORTE
0	69									Refuncionalización y Puesta en Valor Sede de la Subsecretaría de Puertos y Vías Navegables (Edificio de Av. España 2221) - Ciudad Autónoma de Buenos Aires	10.000
0	69	4								SERVICIOS ECONOMICOS	10.000
0	69	4	11							Tesoro Nacional	10.000
0	69	4	11	4						Bienes de Uso	10.000
0	69	4	11	4	2					Construcciones	10.000
0	69	4	11	4	2			22		Gastos de Capital	10.000
0	69	4	11	4	2			22	1	Moneda Nacional	10.000
0	70									Refuncionalización y Puesta en Valor Edificios e Instalaciones de la Delegación Paraná Medio de la Dirección Nacional de Vías Navegables - Etapa I - Provincia de Entre Ríos	10.000
0	70	4								SERVICIOS ECONOMICOS	10.000
0	70	4	11							Tesoro Nacional	10.000
0	70	4	11	4						Bienes de Uso	10.000
0	70	4	11	4	2					Construcciones	10.000
0	70	4	11	4	2			22		Gastos de Capital	10.000
0	70	4	11	4	2			22	1	Moneda Nacional	10.000
0	73									Reparación Varadero de la Delegación Paraná Medio de la Dirección Nacional de Vías Navegables - Provincia de Entre Ríos	10.000
0	73	4								SERVICIOS ECONOMICOS	10.000
0	73	4	11							Tesoro Nacional	10.000
0	73	4	11	4						Bienes de Uso	10.000
0	73	4	11	4	2					Construcciones	10.000
0	73	4	11	4	2			22		Gastos de Capital	10.000
0	73	4	11	4	2			22	1	Moneda Nacional	10.000
0	76									Acondicionamiento Instalaciones Eléctricas e Iluminación de Emergencia Edificio Delegación Paraná Inferior de la Dirección Nacional de Vías Navegables	10.000
0	76	4								SERVICIOS ECONOMICOS	10.000
0	76	4	11							Tesoro Nacional	10.000
0	76	4	11	4						Bienes de Uso	10.000
0	76	4	11	4	2					Construcciones	10.000
0	76	4	11	4	2			22		Gastos de Capital	10.000
0	76	4	11	4	2			22	1	Moneda Nacional	10.000

M.H. y F.P.  
16



**DISTRIBUCIÓN DE LÍMITES DEL GASTO**  
**ASIGNACIÓN DE CRÉDITOS DEL PROGRAMA 91**

SUBPR	PROY	FIN	F.F.	INC	PPAL	PAR	SPAR	ECON	MON	DENOMINACIÓN	IMPORTE
0	77									<b>Construcción para Reposición de Buques Balizadores de la Dirección Nacional de Vías Navegables</b>	<b>5.000.000</b>
0	77	4								SERVICIOS ECONOMICOS	5.000.000
0	77	4	11							Tesoro Nacional	5.000.000
0	77	4	11	4						<b>Bienes de Uso</b>	<b>5.000.000</b>
0	77	4	11	4	3					Maquinaria y Equipo	5.000.000
0	77	4	11	4	3			22		Gastos de Capital	5.000.000
0	77	4	11	4	3			22	1	Moneda Nacional	5.000.000
0	79									<b>Recuperación del Sector de Barrancas Entre las Calles Rosario y Estrada - Granadero Baigorria - Provincia de Santa Fe</b>	<b>100.000</b>
0	79	4								SERVICIOS ECONOMICOS	100.000
0	79	4	11							Tesoro Nacional	100.000
0	79	4	11	4						<b>Bienes de Uso</b>	<b>100.000</b>
0	79	4	11	4	2					Construcciones	100.000
0	79	4	11	4	2			22		Gastos de Capital	100.000
0	79	4	11	4	2			22	1	Moneda Nacional	100.000
0	80									<b>Consolidación de la Bajada Calle Formosa - Granadero Baigorria - Provincia de Santa Fe</b>	<b>100.000</b>
0	80	4								SERVICIOS ECONOMICOS	100.000
0	80	4	11							Tesoro Nacional	100.000
0	80	4	11	4						<b>Bienes de Uso</b>	<b>100.000</b>
0	80	4	11	4	2					Construcciones	100.000
0	80	4	11	4	2			22		Gastos de Capital	100.000
0	80	4	11	4	2			22	1	Moneda Nacional	100.000
0	81									<b>Reacondicionamiento Bajada Calle Urquiza - Granadero Baigorria - Provincia de Santa Fe</b>	<b>3.878</b>
0	81	4								SERVICIOS ECONOMICOS	3.878
0	81	4	11							Tesoro Nacional	3.878
0	81	4	11	4						<b>Bienes de Uso</b>	<b>3.878</b>
0	81	4	11	4	2					Construcciones	3.878
0	81	4	11	4	2			22		Gastos de Capital	3.878
0	81	4	11	4	2			22	1	Moneda Nacional	3.878

M.H. y F.P.  
16



**DISTRIBUCIÓN DE LÍMITES DEL GASTO**  
**ASIGNACIÓN DE CRÉDITOS DEL PROGRAMA 91**

SUBPR	PROY	FIN	F.F.	INC	PPAL	PAR	SPAR	ECON	MON	DENOMINACION	IMPORTE
0	82									Definición Traza de Apertura de Zona Beta del Canal Punta Indio de 143.900 Km., El Codillo , Hasta la Isobata de 12 m. - Río de la Plata - República Argentina	497.380.000
0	82	4								SERVICIOS ECONOMICOS	497.380.000
0	82	4	11							Tesoro Nacional	497.380.000
0	82	4	11	4						Bienes de Uso	497.380.000
0	82	4	11	4	2					Construcciones	497.380.000
0	82	4	11	4	2			22		Gastos de Capital	497.380.000
0	82	4	11	4	2			22	1	Moneda Nacional	497.380.000
0	83									Construcción Sede Administrativa y Galpones para la Relocalización del Distrito Río de la Plata de la Subsecretaría de Puertos y Vías Navegable - Ciudad Autónoma de Buenos Aires	45.000.000
0	83	4								SERVICIOS ECONOMICOS	45.000.000
0	83	4	11							Tesoro Nacional	45.000.000
0	83	4	11	4						Bienes de Uso	45.000.000
0	83	4	11	4	2					Construcciones	45.000.000
0	83	4	11	4	2			22		Gastos de Capital	45.000.000
0	83	4	11	4	2			22	1	Moneda Nacional	45.000.000
0	84									Reconstrucción Muelle de Barcazas, Muelle de Cargas Generales y Obras complementarias en Puerto Ibicuy - Provincia de Entre Ríos	100.000
0	84	4								SERVICIOS ECONOMICOS	100.000
0	84	4	11							Tesoro Nacional	100.000
0	84	4	11	4						Bienes de Uso	100.000
0	84	4	11	4	2					Construcciones	100.000
0	84	4	11	4	2			22		Gastos de Capital	100.000
0	84	4	11	4	2			22	1	Moneda Nacional	100.000
0	85									Construcción Accesos Terrestres e Instalaciones Electromecánicas para la Operatividad del Puerto Ibicuy - Provincia de Entre Ríos	10.000
0	85	4								SERVICIOS ECONOMICOS	10.000
0	85	4	11							Tesoro Nacional	10.000
0	85	4	11	4						Bienes de Uso	10.000
0	85	4	11	4	2					Construcciones	10.000
0	85	4	11	4	2			22		Gastos de Capital	10.000
0	85	4	11	4	2			22	1	Moneda Nacional	10.000

M.H. y F.P.  
16

11





**DISTRIBUCIÓN DE LÍMITES DEL GASTO**  
**ASIGNACIÓN DE CRÉDITOS DEL PROGRAMA 91**

SUBPR	PROY	FIN	F.F.	INC	PPAL	PAR	SPAR	ECON	MON	DENOMINACIÓN	IMPORTE
0	86									Puesta en Valor Edificio, Varadero e Instalaciones del Distrito Paraná Superior - Provincia de Corrientes	10.000
0	86	4								SERVICIOS ECONOMICOS	10.000
0	86	4	11							Tesoro Nacional	10.000
0	86	4	11	4						Bienes de Uso	10.000
0	86	4	11	4	2					Construcciones	10.000
0	86	4	11	4	2			22		Gastos de Capital	10.000
0	86	4	11	4	2			22	1	Moneda Nacional	10.000
0	87									Puesta en Valor Edificio, Varadero e Instalaciones del Distrito Paraná Inferior - Provincia de Santa Fe	10.000
0	87	4								SERVICIOS ECONOMICOS	10.000
0	87	4	11							Tesoro Nacional	10.000
0	87	4	11	4						Bienes de Uso	10.000
0	87	4	11	4	2					Construcciones	10.000
0	87	4	11	4	2			22		Gastos de Capital	10.000
0	87	4	11	4	2			22	1	Moneda Nacional	10.000
0	89									Construcción de Nueva Terminal Portuaria en Ita Ibaté - Provincia de Corrientes	100.000
0	89	4								SERVICIOS ECONOMICOS	100.000
0	89	4	11							Tesoro Nacional	100.000
0	89	4	11	4						Bienes de Uso	100.000
0	89	4	11	4	2					Construcciones	100.000
0	89	4	11	4	2			22		Gastos de Capital	100.000
0	89	4	11	4	2			22	1	Moneda Nacional	100.000
<b>TOTAL</b>											<b>1.626.670.566</b>

M.H. y F.P.  
16

11



DETALLE DE TRANSFERENCIAS (PARTIDAS INDICATIVAS)

ASIGNACIÓN DE CRÉDITOS DEL PROGRAMA 91

SUBPR	PROY	ACTOBR	FIN	FUN	F.F.	INC	PPAL	PAR	SPAR	UGEO	DENOMINACIÓN	IMPORTE
0	0	1									Conducción y Coordinación	43.700.000
0	0	1	4								SERVICIOS ECONOMICOS	43.700.000
0	0	1	4	3							Transporte	43.700.000
0	0	1	4	3	11						Tesoro Nacional	43.700.000
0	0	1	4	3	11	5					<b>Transferencias</b>	<b>43.700.000</b>
0	0	1	4	3	11	5	6				Transferencias a Universidades Nacionales	8.500.000
0	0	1	4	3	11	5	6	1			Transferencias a Univ. Nac. p/financiar Gastos Corrientes	8.500.000
0	0	1	4	3	11	5	6	1	814		Universidad Nacional de General San Martín	8.500.000
0	0	1	4	3	11	5	6	1	814	2	Ciudad Autónoma de Buenos Aires	8.500.000
0	0	1	4	3	11	5	8				Transf. a Inst. Prov. y Mun. para Financ. Gastos de Capital	35.000.000
0	0	1	4	3	11	5	8	1			Transferencias a Gobiernos Provinciales	35.000.000
0	0	1	4	3	11	5	8	1	3001		Administración central provincial	35.000.000
0	0	1	4	3	11	5	8	1	3001	22	Provincia del Chaco	35.000.000
0	0	1	4	3	11	5	9				Transferencias al Exterior	200.000
0	0	1	4	3	11	5	9	2			Transf.a Organismos Internac. p/Financiar Gastos Corrientes	200.000
0	0	1	4	3	11	5	9	2	9999		Sin discriminar	200.000
0	0	1	4	3	11	5	9	2	9999	2	Ciudad Autónoma de Buenos Aires	200.000
0	0	2									<b>Ejecución y Control del Dragado y Balizamiento</b>	<b>86.700.000</b>
0	0	2	4								SERVICIOS ECONOMICOS	86.700.000
0	0	2	4	3							Transporte	86.700.000
0	0	2	4	3	11						Tesoro Nacional	86.700.000
0	0	2	4	3	11	5					<b>Transferencias</b>	<b>86.700.000</b>
0	0	2	4	3	11	5	8				Transf. a Inst. Prov. y Mun. para Financ. Gastos de Capital	86.700.000
0	0	2	4	3	11	5	8	1			Transferencias a Gobiernos Provinciales	86.700.000
0	0	2	4	3	11	5	8	1	3001		Administración central provincial	36.100.000
0	0	2	4	3	11	5	8	1	3001	30	Provincia de Entre Ríos	28.000.000
0	0	2	4	3	11	5	8	1	3001	78	Provincia de Santa Cruz	8.100.000
0	0	2	4	3	11	5	8	1	3009		Otros organismos provinciales	50.600.000
0	0	2	4	3	11	5	8	1	3009	6	Provincia de Buenos Aires	25.000.000
0	0	2	4	3	11	5	8	1	3009	18	Provincia de Corrientes	10.000.000
0	0	2	4	3	11	5	8	1	3009	26	Provincia del Chubut	3.600.000
0	0	2	4	3	11	5	8	1	3009	30	Provincia de Entre Ríos	12.000.000
0	0	6									<b>Apoyo al Desarrollo de la Política de la Industria Naval</b>	<b>11.089.000</b>

M.H. y F.P.  
16

4




DETALLE DE TRANSFERENCIAS (PARTIDAS INDICATIVAS)

ASIGNACIÓN DE CRÉDITOS DEL PROGRAMA 91

SUBPR	PROY	ACTOR	FIN	FUN	F.F.	INC	PPAL	PAR	SPAR	UGEO	DENOMINACIÓN	IMPORTE
0	0	6	4								SERVICIOS ECONOMICOS	11.089.000
0	0	6	4	3							Transporte	11.089.000
0	0	6	4	3	11						Tesoro Nacional	11.089.000
0	0	6	4	3	11	5					<b>Transferencias</b>	<b>11.089.000</b>
0	0	6	4	3	11	5	2				Transf. al Sector Privado para Financiar Gastos Capital	11.089.000
0	0	6	4	3	11	5	2	6			Transferencias a Empresas Privadas	11.089.000
0	0	6	4	3	11	5	2	6	9999		Sin discriminar	11.089.000
0	0	6	4	3	11	5	2	6	9999	2	Ciudad Autónoma de Buenos Aires	11.089.000
<b>TOTAL</b>											<b>141.489.000</b>	

M.H. y F.P.  
16

11




APLICACIONES FINANCIERAS

ASIGNACIÓN DE CRÉDITOS DEL PROGRAMA 91

SUBPR	FIN	F.F.	INC	PPAL	PAR	SPAR	ECON.	MON	DENOMINACIÓN	IMPORTE
0	9								OTROS	1.180.315.000
0	9	11							Tesoro Nacional	1.180.315.000
0	9	11	6						<b>Incremento de Activos Financieros</b>	<b>1.180.315.000</b>
0	9	11	6	8					Inc. de Activos Diferidos y Adel. a Proveed. y Contratistas	1.180.315.000
0	9	11	6	8	2				Adelantos a Proveedores y Contratistas a Corto Plazo	440.157.500
0	9	11	6	8	2		23		Aplicaciones Financieras	440.157.500
0	9	11	6	8	2		23	1	Moneda Nacional	440.157.500
0	9	11	6	8	7				Adelantos a Proveedores y Contratistas a Largo Plazo	740.157.500
0	9	11	6	8	7		23		Aplicaciones Financieras	740.157.500
0	9	11	6	8	7		23	1	Moneda Nacional	740.157.500
<b>TOTAL</b>										<b>1.180.315.000</b>


M.H. y F.P.  
16

41




**LISTADO DE ACTIVIDADES ESPECIFICAS  
Y PROYECTOS**

CÓDIGO	DENOMINACIÓN	UNIDAD EJECUTORA	CRÉDITO	RECURSOS HUMANOS	
				CARGOS	HS. DE CÁTEDRA
<b>Actividades:</b>					
01	Conducción y Coordinación	Ministerio de Transporte	106.200.707	32	0
02	Ejecución y Control del Dragado y Balizamiento	Ministerio de Transporte	560.459.812	934	0
03	Formulación y Ejecución de la Políticas Portuarias	Ministerio de Transporte	16.057.048	50	0
04	Programa de Modernización Portuaria	Ministerio de Transporte	30.000	0	0
05	Formulación y Ejecución de las Políticas de Transporte por Agua	Ministerio de Transporte	755.000	0	0
06	Apoyo al Desarrollo de la Política de la Industria Naval	Ministerio de Transporte	11.119.000	0	0
07	Supervisión y Control de Concesiones de Dragado y Balizamiento	Ministerio de Transporte	490.000	0	0
<b>Proyectos:</b>					
02	Ampliación Puerto Caleta Paula	Ministerio de Transporte	3.155.498	0	0
03	Readecuación Estructura Muelle 3-4 y Accesos Puerto Concepción Uruguay	Ministerio de Transporte	5.350.486	0	0
04	Puerto Diamante	Ministerio de Transporte	322.049	0	0
05	Reparación Estructura Fundación Muelle Almirante Storni Puerto Madryn	Ministerio de Transporte	2.628.632	0	0
07	Puerto Comodoro Rivadavia	Ministerio de Transporte	38.178.454	0	0



11



**LISTADO DE ACTIVIDADES ESPECIFICAS Y PROYECTOS**

CÓDIGO	DENOMINACIÓN	UNIDAD EJECUTORA	CRÉDITO	RECURSOS HUMANOS	
				CARGOS	HS. DE CÁTEDRA
08	Prolongación Obra de Abrigo del Muelle de Caleta Córdova - Provincia de Chubut	Ministerio de Transporte	100.000	0	0
11	Sistema Defensas Puerto Barranqueras - Provincia de Chaco	Ministerio de Transporte	100.000	0	0
12	Embarcadero de Pasajeros y Vehículos Puerto Pilcomayo	Ministerio de Transporte	10.000	0	0
13	Embarcadero de Pasajeros y Vehículos Puerto Colonia Cano	Ministerio de Transporte	10.000	0	0
14	Reparación, Mejoras y Equipamiento Puerto Formosa	Ministerio de Transporte	100.000	0	0
19	Ampliación Muelle Histórico Río Grande	Ministerio de Transporte	100.000	0	0
20	Ampliación Complejo Portuario Bahía Ushuaia - Provincia de Tierra del Fuego	Ministerio de Transporte	100.000	0	0
22	Reparación Parque España - Provincia de Santa Fe	Ministerio de Transporte	4.000.002	0	0
25	Reparación Muelle en Delegación Río Uruguay de la Dirección Nacional de Vías Navegables	Ministerio de Transporte	7.500.000	0	0
29	Reparación y Ampliación del Sitio 2 Muelle Almirante Storni - Provincia de Chubut	Ministerio de Transporte	100.000	0	0
30	Remoción Cascos Hundidos Puerto Quequén - Provincia Buenos Aires	Ministerio de Transporte	10.000	0	0
31	Acortamiento Escollera Norte Puerto Quequén - Provincia de Buenos Aires	Ministerio de Transporte	10.000	0	0
32	Mejoras Frente de Atraque Puerto Quequén - Provincia de Buenos Aires	Ministerio de Transporte	10.000	0	0


M.H. y F.P.  
16

41




**LISTADO DE ACTIVIDADES ESPECIFICAS  
Y PROYECTOS**

CÓDIGO	DENOMINACIÓN	UNIDAD EJECUTORA	CRÉDITO	RECURSOS HUMANOS	
				CARGOS	HS. DE CÁTEDRA
34	Ampliación Muelle Comandante Luis Piedrabuena Etapa II - Provincia de Chubut	Ministerio de Transporte	100.000	0	0
35	Reparación Pilotes Macizos Muelle Almirante Storni - Provincia de Chubut	Ministerio de Transporte	70.000.000	0	0
38	Ampliación Muelle para Cruceros Turísticos en Bahía Camarones - Provincia de Chubut	Ministerio de Transporte	100.000	0	0
41	Construcción Playa de Transferencia de Cargas y Reformas - Puerto de Corrientes - Provincia de Corrientes	Ministerio de Transporte	100.000	0	0
43	Ampliación Sitio 1 y 2 en Muelle Almirante Storni - Provincia de Chubut	Ministerio de Transporte	100.000	0	0
44	Ampliación Puerto Comodoro Rivadavia IV Etapa - Comodoro Rivadavia - Provincia de Chubut	Ministerio de Transporte	100.000	0	0
45	Dragado de Mantenimiento del Puerto de Rawson - Provincia de Chubut	Ministerio de Transporte	100.000	0	0
46	Ampliación del Muelle Pesquero del Puerto de Rawson - Provincia de Chubut	Ministerio de Transporte	100.000	0	0
48	Reconstrucción de Escollera Sudeste entre Progresivas Km. 5400 y 7700 del Canal de Acceso al Puerto La Plata - Provincia de Buenos Aires	Ministerio de Transporte	200.000.000	0	0
49	Construcción Accesos a Nuevas Instalaciones del Puerto de Santa Fe - Provincia de Santa Fe	Ministerio de Transporte	100.000	0	0



41



**LISTADO DE ACTIVIDADES ESPECIFICAS  
Y PROYECTOS**

CÓDIGO	DENOMINACIÓN	UNIDAD EJECUTORA	CRÉDITO	RECURSOS HUMANOS	
				CARGOS	HS. DE CÁTEDRA
50	Ampliación del Puerto Caleta Paula - Etapa II - Provincia de Santa Cruz	Ministerio de Transporte	100.000	0	0
51	Mejoramiento de 600m del Muro de Gravedad del Parque España - Sector Costero Próximo a Monumento a la Bandera - Rosario - Provincia de Santa Fe	Ministerio de Transporte	100.000	0	0
54	Reconversión Puerto Iguazú - Provincia de Misiones	Ministerio de Transporte	100.000	0	0
55	Reconversión Puerto Diamante - Provincia de Entre Ríos	Ministerio de Transporte	100.000	0	0
56	Ampliación Muelle en Puerto Ibicuy - Provincia de Entre Ríos	Ministerio de Transporte	100.000	0	0
57	Remodelación Escollera Interior Puerto Mar del Plata - Provincia de Buenos Aires	Ministerio de Transporte	100.000	0	0
58	Cierre de Dársena Puerto San Pedro - Provincia de Buenos Aires	Ministerio de Transporte	100.000	0	0
59	Terminal de Contenedores Espigón III Puerto Mar del Plata - Provincia de Buenos Aires	Ministerio de Transporte	100.000	0	0
62	Construcción de Espigones VIII y IX - Puerto de Mar del Plata - Provincia de Buenos Aires	Ministerio de Transporte	50.000.000	0	0
63	Reconversión Muelle Puerto de Concepción del Uruguay - Provincia de Entre Ríos	Ministerio de Transporte	100.000	0	0
64	Reconversión Puerto Reconquista - Provincia de Santa Fe	Ministerio de Transporte	100.000	0	0

M.H. y F.P.

16

H





**LISTADO DE ACTIVIDADES ESPECIFICAS Y PROYECTOS**

CÓDIGO	DENOMINACIÓN	UNIDAD EJECUTORA	CRÉDITO	RECURSOS HUMANOS	
				CARGOS	HS. DE CÁTEDRA
65	Reconversión Puerto Villa Ocampo - Provincia de Santa Fe	Ministerio de Transporte	10.000	0	0
66	Frente Muelles de Silos en Puerto Barranqueras - Provincia de Chaco	Ministerio de Transporte	10.000	0	0
67	Construcción Escollera, Puerto y Defensa de Embarque sobre Río Bermejo - Aguas Blancas - Departamento de Orán - Provincia de Salta	Ministerio de Transporte	100.000	0	0
69	Refuncionalización y Puesta en Valor Sede de la Subsecretaría de Puertos y Vías Navegables (Edificio de Av. España 2221) - Ciudad Autónoma de Buenos Aires	Ministerio de Transporte	10.000	0	0
70	Refuncionalización y Puesta en Valor Edificios e Instalaciones de la Delegación Paraná Medio de la Dirección Nacional de Vías Navegables - Etapa I - Provincia de Entre Ríos	Ministerio de Transporte	10.000	0	0
73	Reparación Varadero de la Delegación Paraná Medio de la Dirección Nacional de Vías Navegables - Provincia de Entre Ríos	Ministerio de Transporte	10.000	0	0
76	Acondicionamiento Instalaciones Eléctricas e Iluminación de Emergencia Edificio Delegación Paraná Inferior de la Dirección Nacional de Vías Navegables	Ministerio de Transporte	10.000	0	0
77	Construcción para Reposición de Buques Balizadores de la Dirección Nacional de Vías Navegables	Ministerio de Transporte	5.000.000	0	0

M.H. y F.P.  
16



**LISTADO DE ACTIVIDADES ESPECIFICAS  
Y PROYECTOS**

CÓDIGO	DENOMINACIÓN	UNIDAD EJECUTORA	CRÉDITO	RECURSOS HUMANOS	
				CARGOS	HS. DE CÁTEDRA
79	Recuperación del Sector de Barrancas Entre las Calles Rosario y Estrada - Granadero Baigorria - Provincia de Santa Fe	Ministerio de Transporte	100.000	0	0
80	Consolidación de la Bajada Calle Formosa - Granadero Baigorria - Provincia de Santa Fe	Ministerio de Transporte	100.000	0	0
81	Reacondicionamiento Bajada Calle Urquiza - Granadero Baigorria - Provincia de Santa Fe	Ministerio de Transporte	3.878	0	0
82	Definición Traza de Apertura de Zona Beta del Canal Punta Indio de 143.900 Km., El Codillo, Hasta la Isobata de 12 m. - Río de la Plata - República Argentina	Ministerio de Transporte	497.380.000	0	0
83	Construcción Sede Administrativa y Galpones para la Relocalización del Distrito Río de la Plata de la Subsecretaría de Puertos y Vías Navegable - Ciudad Autónoma de Buenos Aires	Ministerio de Transporte	45.000.000	0	0
84	Reconstrucción Muelle de Barcazas, Muelle de Cargas Generales y Obras complementarias en Puerto Ibicuy - Provincia de Entre Ríos	Ministerio de Transporte	100.000	0	0
85	Construcción Accesos Terrestres e Instalaciones Electromecánicas para la Operatividad del Puerto Ibicuy - Provincia de Entre Ríos	Ministerio de Transporte	10.000	0	0
86	Puesta en Valor Edificio, Varadero e Instalaciones del Distrito Paraná Superior - Provincia de Corrientes	Ministerio de Transporte	10.000	0	0

M.H. y F.P.  
16

41



**LISTADO DE ACTIVIDADES ESPECIFICAS  
Y PROYECTOS**

CÓDIGO	DENOMINACIÓN	UNIDAD EJECUTORA	CRÉDITO	RECURSOS HUMANOS	
				CARGOS	HS. DE CÁTEDRA
87	Puesta en Valor Edificio, Varadero e Instalaciones del Distrito Paraná Inferior - Provincia de Santa Fe	Ministerio de Transporte	10.000	0	0
89	Construcción de Nueva Terminal Portuaria en Ita Ibaté - Provincia de Corrientes	Ministerio de Transporte	100.000	0	0
<b>TOTAL:</b>			<b>1.626.670.566</b>	<b>1.016</b>	<b>0</b>

M.H. y F.P.
16

11



**RECURSOS HUMANOS DEL PROGRAMA 91**

CARGO O CATEGORÍA	CANTIDAD DE	
	CARGOS	HS. DE CÁTEDRA

**Planta Permanente**

**AUTORIDADES SUPERIORES DEL PODER EJECUTIVO NACIONAL**

Subsecretario	1	0
<b>Subtotal Escalafón</b>	<b>1</b>	<b>0</b>

**PERSONAL EMBARCADO DE CONS.PORTUARIAS Y VIAS NAVEG**

Capitán Fluvial Dragador 1ra. -Maquinista Naval Superior	30	0
Capitán Dragador de 2da. -Maquinista Naval de 1ra.	45	0
Patrón Fluvial 1ra. Dragador -Maquinista Naval de 2da.	33	0
Patrón Fluvial 2da. Dragador -Patrón Fluvial de 1ra. -Maquinist	67	0
Patrón Fluvial de 2da. -Conductor M quinas Navales 2da.- Electri	74	0
Patrón Fluvial 3ra.-Operador Dragador 1ra.-Buzo Mayor-Con- duct	82	0
Operador Dragador 2da.- Buzo- Revisor Operador de Radio Motoris	83	0
Contraestre Dragador-Revisor Operador Radio-Cocinero de 1ra-Me	7	0
Contraestre-Marinero 1ra.- Cocinero de 2da.- Ayudante de Buzo	19	0
Marinero de 1ra.-Marinero- Cocinero-Mozo de 1ra-Sereno de Cubie	100	0
Marinero de 2da.- Mozo de 2da.- Ayudante de Cocina-Sereno de Cub	7	0
<b>Subtotal Escalafón</b>	<b>547</b>	<b>0</b>


**Personal del Sistema Nacional de Empleo Público (SINEP)**

M.H. y F.P.	A
16	B
	C
	D
	E
	F

	8	0
	33	0
	65	0
	102	0
	237	0
	23	0
<b>Subtotal Escalafón</b>	<b>468</b>	<b>0</b>


**TOTAL DEL PROGRAMA 91**

**1.016 0**



## LISTADO DE OBRAS

PROYECTO	CÓDIGO	DENOMINACIÓN	UNIDAD EJECUTORA	CREDITO
2	51	Ampliación Puerto Caleta Paula	Ministerio de Transporte	3.155.498
3	51	Readecuación Estructura Muelle 3-4 y Accesos Puerto Concepción Uruguay	Ministerio de Transporte	5.350.486
4	51	Puerto Diamante	Ministerio de Transporte	322.049
5	51	Reparación Estructura Fundación Muelle Almirante Storni Puerto Madryn	Ministerio de Transporte	2.628.632
7	51	Puerto Comodoro Rivadavia	Ministerio de Transporte	38.178.454
8	51	Prolongación Obra de Abrigo del Muelle de Caleta Córdova - Provincia de Chubut	Ministerio de Transporte	100.000
11	51	Sistema Defensas Puerto Barranqueras - Provincia de Chaco	Ministerio de Transporte	100.000
12	51	Embarcadero de Pasajeros y Vehículos Puerto Pilcomayo	Ministerio de Transporte	10.000
13	51	Embarcadero de Pasajeros y Vehículos Puerto Colonia Cano	Ministerio de Transporte	10.000
14	51	Reparación, Mejoras y Equipamiento Puerto Formosa	Ministerio de Transporte	100.000
19	51	Ampliación Muelle Histórico Río Grande	Ministerio de Transporte	100.000
20	51	Ampliación Complejo Portuario Bahía Ushuaia - Provincia de Tierra del Fuego	Ministerio de Transporte	100.000
22	51	Reparación Parque España - Provincia de Santa Fe	Ministerio de Transporte	4.000.002
25	51	Reparación Muelle en Delegación Río Uruguay de la Dirección Nacional de Vías Navegables	Ministerio de Transporte	7.500.000
29	51	Reparación y Ampliación del Sitio 2 Muelle Almirante Storni - Provincia de Chubut	Ministerio de Transporte	100.000
30	51	Remoción Cascos Hundidos Puerto Quequén - Provincia Buenos Aires	Ministerio de Transporte	10.000
31	51	Acortamiento Escollera Norte Puerto Quequén - Provincia de	Ministerio de Transporte	10.000



11




**LISTADO DE OBRAS**

PROYECTO	CÓDIGO	DENOMINACIÓN	UNIDAD EJECUTORA	
		Buenos Aires		
32	51	Mejoras Frente de Atraque Puerto Quequén - Provincia de Buenos Aires	Ministerio de Transporte	10.000
34	51	Ampliación Muelle Comandante Luis Piedrabuena Etapa II - Provincia de Chubut	Ministerio de Transporte	100.000
35	51	Reparación Pilotes Macizos Muelle Almirante Storni - Provincia de Chubut	Ministerio de Transporte	70.000.000
38	51	Ampliación Muelle para Cruceros Turísticos en Bahía Camarones - Provincia de Chubut	Ministerio de Transporte	100.000
41	51	Construcción Playa de Transferencia de Cargas y Reformas - Puerto de Corrientes - Provincia de Corrientes	Ministerio de Transporte	100.000
43	51	Ampliación Sitio 1 y 2 en Muelle Almirante Storni - Provincia de Chubut	Ministerio de Transporte	100.000
44	51	Ampliación Puerto Comodoro Rivadavia IV Etapa - Comodoro Rivadavia - Provincia de Chubut	Ministerio de Transporte	100.000
45	51	Dragado de Mantenimiento del Puerto de Rawson - Provincia de Chubut	Ministerio de Transporte	100.000
46	51	Ampliación del Muelle Pesquero del Puerto de Rawson - Provincia de Chubut	Ministerio de Transporte	100.000
48	51	Reconstrucción de Escollera Sudeste entre Progresivas Km. 5400 y 7700 del Canal de Acceso al Puerto La Plata - Provincia de Buenos Aires	Ministerio de Transporte	200.000.000
49	51	Construcción Accesos a Nuevas Instalaciones del Puerto de Santa Fe - Provincia de Santa Fe	Ministerio de Transporte	100.000
50	51	Ampliación del Puerto Caleta Paula - Etapa II - Provincia de Santa Cruz	Ministerio de Transporte	100.000
51	51	Mejoramiento de 600m del Muro de Gravedad del Parque España - Sector Costero Próximo a Monumento a la Bandera - Rosario - Provincia de Santa Fe	Ministerio de Transporte	100.000


M.H. y F.P.  
16

41



## LISTADO DE OBRAS

PROYECTO	CÓDIGO	DENOMINACIÓN	UNIDAD EJECUTORA	
54	51	Reconversión Puerto Iguazú - Provincia de Misiones	Ministerio de Transporte	100.000
55	51	Reconversión Puerto Diamante - Provincia de Entre Ríos	Ministerio de Transporte	100.000
56	51	Ampliación Muelle en Puerto Ibicuy - Provincia de Entre Ríos	Ministerio de Transporte	100.000
57	51	Remodelación Escollera Interior Puerto Mar del Plata - Provincia de Buenos Aires	Ministerio de Transporte	100.000
58	51	Cierre de Dársena Puerto San Pedro - Provincia de Buenos Aires	Ministerio de Transporte	100.000
59	51	Terminal de Contenedores Espigón III Puerto Mar del Plata - Provincia de Buenos Aires	Ministerio de Transporte	100.000
62	51	Construcción de Espigones VIII y IX - Puerto de Mar del Plata - Provincia de Buenos Aires	Ministerio de Transporte	50.000.000
63	51	Reconversión Muelle Puerto de Concepción del Uruguay - Provincia de Entre Ríos	Ministerio de Transporte	100.000
64	51	Reconversión Puerto Reconquista - Provincia de Santa Fe	Ministerio de Transporte	100.000
65	51	Reconversión Puerto Villa Ocampo - Provincia de Santa Fe	Ministerio de Transporte	10.000
66	51	Frente Muelles de Silos en Puerto Barranqueras - Provincia de Chaco	Ministerio de Transporte	10.000
67	51	Construcción Escollera, Puerto y Defensa de Embarque sobre Río Bermejo - Aguas Blancas - Departamento de Orán - Provincia de Salta	Ministerio de Transporte	100.000
69	51	Refuncionalización y Puesta en Valor Sede de la Subsecretaría de Puertos y Vías Navegables (Edificio de Av. España 2221) - Ciudad Autónoma de Buenos Aires	Ministerio de Transporte	10.000
70	51	Refuncionalización y Puesta en Valor Edificios e Instalaciones de la Delegación Paraná Medio de la Dirección Nacional de Vías Navegables - Etapa I - Provincia de Entre Ríos	Ministerio de Transporte	10.000



41



LISTADO DE OBRAS

PROYECTO	CÓDIGO	DENOMINACIÓN	UNIDAD EJECUTORA	
73	51	Reparación Varadero de la Delegación Paraná Medio de la Dirección Nacional de Vías Navegables - Provincia de Entre Ríos	Ministerio de Transporte	10.000
76	51	Acondicionamiento Instalaciones Eléctricas e Iluminación de Emergencia Edificio Delegación Paraná Inferior de la Dirección Nacional de Vías Navegables	Ministerio de Transporte	10.000
77	51	Construcción para Reposición de Buques Balizadores de la Dirección Nacional de Vías Navegables	Ministerio de Transporte	5.000.000
79	51	Recuperación del Sector de Barrancas Entre las Calles Rosario y Estrada - Granadero Baigorria - Provincia de Santa Fe	Ministerio de Transporte	100.000
80	51	Consolidación de la Bajada Calle Formosa - Granadero Baigorria - Provincia de Santa Fe	Ministerio de Transporte	100.000
81	51	Reacondicionamiento Bajada Calle Urquiza - Granadero Baigorria - Provincia de Santa Fe	Ministerio de Transporte	3.878
82	51	Definición Traza de Apertura de Zona Beta del Canal Punta Indio de 143.900 Km., El Codillo , Hasta la Isobata de 12 m. - Río de la Plata - República Argentina	Ministerio de Transporte	497.380.000
83	51	Construcción Sede Administrativa y Galpones para la Relocalización del Distrito Río de la Plata de la Subsecretaría de Puertos y Vías Navegable - Ciudad Autónoma de Buenos Aires	Ministerio de Transporte	45.000.000
84	51	Reconstrucción Muelle de Barcazas, Muelle de Cargas Generales y Obras complementarias en Puerto Ibicuy - Provincia de Entre Ríos	Ministerio de Transporte	100.000
85	51	Construcción Accesos Terrestres e Instalaciones Electromecánicas para la Operatividad del Puerto Ibicuy - Provincia de Entre Ríos	Ministerio de Transporte	10.000
86	51	Puesta en Valor Edificio, Varadero e Instalaciones del Distrito Paraná	Ministerio de Transporte	10.000

M.H. y F.P.  
16

41





**LISTADO DE OBRAS**

PROYECTO	CÓDIGO	DENOMINACIÓN	UNIDAD EJECUTORA	
		Superior - Provincia de Corrientes		
87	51	Puesta en Valor Edificio, Varadero e Instalaciones del Distrito Paraná Inferior - Provincia de Santa Fe	Ministerio de Transporte	10.000
89	51	Construcción de Nueva Terminal Portuaria en Ita Ibaté - Provincia de Corrientes	Ministerio de Transporte	100.000
TOTAL				931.558.999

M.H. y F.P.
16

41




DETALLE DE LOS PROYECTOS DE INVERSIÓN

AVANCE FÍSICO DE PROYECTOS/OBRAS

P R O G	S U B P R	P R O Y	PROYECTOS DE OBRA	% DE AVANCE FÍSICO						
				FECHA INICIO	FECHA TERMIN.	h/ 2015	2016	2017	2018	Resto
91	0	2	Ampliación Puerto Caleta Paula	13/07/2006	31/12/2015	100,00	0,00	0,00	0,00	0,00
91	0	3	Readecuación Estructura Muelle 3-4 y Accesos Puerto Concepción Uruguay	01/04/2008	31/12/2016	100,00	0,00	0,00	0,00	0,00
91	0	4	Puerto Diamante	01/04/2008	31/12/2015	100,00	0,00	0,00	0,00	0,00
91	0	5	Reparación Estructura Fundación Muelle Almirante Storni Puerto Madryn	01/04/2008	31/12/2015	100,00	0,00	0,00	0,00	0,00
91	0	7	Puerto Comodoro Rivadavia	01/04/2008	31/12/2016	94,34	5,66	0,00	0,00	0,00
91	0	8	Prolongación Obra de Abrigo del Muelle de Caleta Córdova - Provincia de Chubut	01/11/2011	31/12/2019	0,00	0,10	0,40	1,50	98,00
91	0	11	Sistema Defensas Puerto Barranqueras - Provincia de Chaco	15/12/2012	31/12/2019	0,00	0,50	1,00	3,50	95,00
91	0	12	Embarcadero de Pasajeros y Vehículos Puerto Pilcomayo	15/06/2012	31/12/2019	0,00	0,00	0,00	0,00	100,00
91	0	13	Embarcadero de Pasajeros y Vehículos Puerto Colonia Cano	15/06/2012	31/12/2019	0,00	0,00	0,00	0,00	100,00
91	0	14	Reparación, Mejoras y Equipamiento Puerto Formosa	15/06/2012	31/12/2019	0,00	0,50	1,00	3,50	95,00
91	0	19	Ampliación Muelle Histórico Río Grande	15/06/2012	31/12/2019	0,00	0,50	1,00	3,50	95,00
91	0	20	Ampliación Complejo Portuario Bahía Ushuaia - Provincia de Tierra del Fuego	15/06/2012	31/12/2019	0,00	0,10	0,40	1,50	98,00
91	0	22	Reparación Parque España - Provincia de Santa Fe	01/04/2008	31/12/2016	100,00	0,00	0,00	0,00	0,00
91	0	25	Reparación Muelle en Delegación Río Uruguay de la Dirección Nacional de Vías Navegables	03/10/2011	31/12/2018	0,00	30,00	45,00	25,00	0,00
91	0	29	Reparación y Ampliación del Sitio 2 Muelle Almirante Storni - Provincia de Chubut	15/02/2012	31/12/2019	0,00	0,10	0,40	1,50	98,00
91	0	30	Remoción Cascos Hundidos Puerto Quequén - Provincia Buenos Aires	15/12/2011	31/12/2019	0,00	0,00	0,00	0,00	100,00
91	0	31	Acortamiento Escollera Norte Puerto Quequén - Provincia de Buenos Aires	15/06/2012	31/12/2019	0,00	0,00	0,00	0,00	100,00
91	0	32	Mejoras Frente de Atraque Puerto Quequén - Provincia de Buenos Aires	15/05/2012	31/12/2019	0,00	0,00	0,00	0,00	100,00
91	0	34	Ampliación Muelle Comandante Luis Piedrabuena Etapa II - Provincia de Chubut	15/06/2012	31/12/2019	0,00	0,10	0,40	1,50	98,00
91	0	35	Reparación Pilotes Macizos Muelle Almirante Storni - Provincia de Chubut	15/03/2012	31/12/2018	0,00	32,00	46,00	22,00	0,00
91	0	38	Ampliación Muelle para Cruceros Turísticos en Bahía Camarones - Provincia de Chubut	15/06/2012	31/12/2019	0,00	0,10	0,20	0,70	99,00
91	0	41	Construcción Playa de Transferencia de Cargas y Reformas - Puerto de Corrientes - Provincia de Corrientes	01/12/2011	31/12/2019	0,00	0,50	1,00	3,50	95,00
91	0	43	Ampliación Sitio 1 y 2 en Muelle Almirante Storni - Provincia de Chubut	30/03/2012	31/12/2019	0,00	0,10	0,40	1,50	98,00
91	0	44	Ampliación Puerto Comodoro Rivadavia IV Etapa - Comodoro Rivadavia - Provincia de Chubut	01/10/2012	31/12/2019	0,00	0,10	0,20	0,70	99,00
91	0	45	Dragado de Mantenimiento del Puerto de Rawson - Provincia de Chubut	15/12/2011	31/12/2019	0,00	0,50	1,00	3,50	95,00
91	0	46	Ampliación del Muelle Pesquero del Puerto de Rawson - Provincia de Chubut	01/01/2012	31/12/2019	0,00	0,50	1,00	3,50	95,00
91	0	48	Reconstrucción de Escollera Sudeste entre Progresivas Km. 5400 y 7700 del Canal de Acceso al Puerto La Plata - Provincia de	30/09/2012	31/12/2019	0,00	15,50	15,50	20,00	49,00

M.H. y F.P.  
16

4



91	0	49	Buenos Aires Construcción Accesos a Nuevas Instalaciones del Puerto de Santa Fe - Provincia de Santa Fe	01/12/2012	31/12/2019	0,00	0,10	0,40	1,50	98,00
91	0	50	Ampliación del Puerto Caleta Paula - Etapa II - Provincia de Santa Cruz	10/05/2012	31/12/2019	0,00	0,10	0,20	0,70	99,00
91	0	51	Mejoramiento de 600m del Muro de Gravedad del Parque España - Sector Costero Próximo a Monumento a la Bandera - Rosario - Provincia de Santa Fe	10/05/2012	31/12/2019	0,00	0,10	0,40	1,50	98,00
91	0	54	Reconversión Puerto Iguazú - Provincia de Misiones	15/01/2012	31/12/2019	0,00	0,50	1,00	3,50	95,00
91	0	55	Reconversión Puerto Diamante - Provincia de Entre Ríos	15/01/2012	31/12/2019	0,00	0,50	1,00	3,50	95,00
91	0	56	Ampliación Muelle en Puerto Ibicuy - Provincia de Entre Ríos	15/01/2012	31/12/2019	0,00	0,50	1,00	3,50	95,00
91	0	57	Remodelación Escollera Interior Puerto Mar del Plata - Provincia de Buenos Aires	15/01/2012	31/12/2019	0,00	0,20	0,50	2,30	97,00
91	0	58	Cierre de Dársena Puerto San Pedro - Provincia de Buenos Aires	15/01/2012	31/12/2019	0,00	0,20	0,50	2,30	97,00
91	0	59	Terminal de Contenedores Espigón III Puerto Mar del Plata - Provincia de Buenos Aires	15/01/2012	31/12/2019	0,00	0,10	0,40	1,50	98,00
91	0	62	Construcción de Espigones VIII y IX - Puerto de Mar del Plata - Provincia de Buenos Aires	15/01/2012	31/12/2019	0,00	22,75	22,75	22,75	31,75
91	0	63	Reconversión Muelle Puerto de Concepción del Uruguay - Provincia de Entre Ríos	15/01/2012	31/12/2019	0,00	0,50	1,00	3,50	95,00
91	0	64	Reconversión Puerto Reconquista - Provincia de Santa Fe	15/01/2012	31/12/2019	0,00	0,50	1,00	3,50	95,00
91	0	65	Reconversión Puerto Villa Ocampo - Provincia de Santa Fe	15/01/2012	31/12/2019	0,00	0,00	0,00	0,00	100,00
91	0	66	Frente Muelles de Silos en Puerto Barranqueras - Provincia de Chaco	15/01/2012	31/12/2019	0,00	0,00	0,00	0,00	100,00
91	0	67	Construcción Escollera, Puerto y Defensa de Embarque sobre Río Bermejo - Aguas Blancas - Departamento de Orán - Provincia de Salta	15/01/2012	31/12/2019	0,00	0,50	1,00	3,50	95,00
91	0	69	Refuncionalización y Puesta en Valor Sede de la Subsecretaría de Puertos y Vías Navegables (Edificio de Av. España 2221) - Ciudad Autónoma de Buenos Aires	15/01/2012	31/12/2019	0,00	0,00	0,00	0,00	100,00
91	0	70	Refuncionalización y Puesta en Valor Edificios e Instalaciones de la Delegación Paraná Medio de la Dirección Nacional de Vías Navegables - Etapa I - Provincia de Entre Ríos	15/01/2012	31/12/2019	0,00	0,00	0,00	0,00	100,00
91	0	73	Reparación Varadero de la Delegación Paraná Medio de la Dirección Nacional de Vías Navegables - Provincia de Entre Ríos	15/01/2012	31/12/2019	0,00	0,00	0,00	0,00	100,00
91	0	76	Acondicionamiento Instalaciones Eléctricas e Iluminación de Emergencia Edificio Delegación Paraná Inferior de la Dirección Nacional de Vías Navegables	01/11/2013	31/12/2019	0,00	0,00	0,00	0,00	100,00
91	0	77	Construcción para Reposición de Buques Balizadores de la Dirección Nacional de Vías Navegables	01/10/2013	31/12/2019	0,00	8,00	42,50	35,70	13,80
91	0	79	Recuperación del Sector de Barrancas Entre las Calles Rosario y Estrada - Granadero Baigorria - Provincia de Santa Fe	01/12/2013	31/12/2019	0,00	0,50	1,00	3,50	95,00
91	0	80	Consolidación de la Bajada Calle Formosa - Granadero Baigorria - Provincia de Santa Fe	01/12/2013	31/12/2019	0,00	0,50	1,00	3,50	95,00
91	0	81	Reacondicionamiento Bajada Calle Urquiza - Granadero Baigorria - Provincia de Santa Fe	01/12/2013	31/12/2019	0,00	0,00	0,00	0,00	100,00
91	0	82	Definición Traza de Apertura de Zona Beta del Canal Punta Indio de 143.900 Km., El Codillo, Hasta la Isobata de 12 m. - Río de la Plata - República Argentina	04/04/2014	31/12/2019	0,00	12,50	12,50	12,50	62,50
91	0	83	Construcción Sede Administrativa y Galpones para la Relocalización del Distrito Río de la Plata de la Subsecretaría de Puertos y Vías Navegables - Ciudad Autónoma de Buenos Aires	04/04/2014	31/12/2019	0,00	15,00	16,00	16,50	52,50
91	0	84	Reconstrucción Muelle de Barcazas, Muelle	01/12/2014	31/12/2019	0,00	0,50	1,00	3,50	95,00

M.H. y F.P.  
16



91	0	85	de Cargas Generales y Obras complementarias en Puerto Ibicuy - Provincia de Entre Ríos	01/12/2014	31/12/2019	0,00	0,00	0,00	0,00	100,00
91	0	86	Construcción Accesos Terrestres e Instalaciones Electromecánicas para la Operatividad del Puerto Ibicuy - Provincia de Entre Ríos	01/12/2014	31/12/2019	0,00	0,00	0,00	0,00	100,00
91	0	87	Puesta en Valor Edificio, Varadero e Instalaciones del Distrito Paraná Superior - Provincia de Corrientes	01/12/2014	31/12/2019	0,00	0,00	0,00	0,00	100,00
91	0	89	Puesta en Valor Edificio, Varadero e Instalaciones del Distrito Paraná Inferior - Provincia de Santa Fe	15/10/2015	31/12/2019	0,00	0,10	0,40	1,50	98,00

M.H. y F.P.
16

41



OTRAS CATEGORIAS PRESUPUESTARIAS  
EROGACIONES FIGURATIVAS

UNIDAD EJECUTORA  
MINISTERIO DE TRANSPORTE

Servicio Administrativo Financiero  
327

DISTRIBUCIÓN DE LÍMITES DEL GASTO

ASIGNACIÓN DE CRÉDITOS DE OTRAS CATEGORIAS PRESUPUESTARIAS 99

GRUPO	PROY	FIN	F.F.	INC	PPAL	PAR	SPAR	ECON	MON	DENOMINACION	IMPORTE
0	0	9								OTROS	24.917.415.520
0	0	9	11							Tesoro Nacional	24.917.415.520
0	0	9	11	9						<b>Gastos Figurativos</b>	<b>24.917.415.520</b>
0	0	9	11	9	1					Gastos Fig. de la Adm. Nac. p/Transacciones Corrientes	5.207.150.777
0	0	9	11	9	1	2				Contribución a Organismos Descentralizados	5.207.150.777
0	0	9	11	9	1	2	604			Dirección Nacional de Vialidad	2.650.991.000
0	0	9	11	9	1	2	604	21		Gastos Corrientes	2.650.991.000
0	0	9	11	9	1	2	604	21	1	Moneda Nacional	2.650.991.000
0	0	9	11	9	1	2	661			Comisión Nacional de Regulación del Transporte	324.957.000
0	0	9	11	9	1	2	661	21		Gastos Corrientes	324.957.000
0	0	9	11	9	1	2	661	21	1	Moneda Nacional	324.957.000
0	0	9	11	9	1	2	664			Organismo Regulador del Sistema Nacional de Aeropuertos	271.710.000
0	0	9	11	9	1	2	664	21		Gastos Corrientes	271.710.000
0	0	9	11	9	1	2	664	21	1	Moneda Nacional	271.710.000
0	0	9	11	9	1	2	669			Administración Nacional de Aviación Civil	1.861.475.000
0	0	9	11	9	1	2	669	21		Gastos Corrientes	1.861.475.000
0	0	9	11	9	1	2	669	21	1	Moneda Nacional	1.861.475.000
0	0	9	11	9	1	2	671			Junta de Investigación de Accidentes de Aviación Civil	98.017.777
0	0	9	11	9	1	2	671	21		Gastos Corrientes	98.017.777
0	0	9	11	9	1	2	671	21	1	Moneda Nacional	98.017.777
0	0	9	11	9	2					Gastos Fig. de la Adm. Nac. P/Transacciones de Capital	19.710.264.743
0	0	9	11	9	2	2				Contribución a Organismos Descentralizados	19.710.264.743
0	0	9	11	9	2	2	604			Dirección Nacional de Vialidad	19.663.283.000
0	0	9	11	9	2	2	604	22		Gastos de Capital	19.663.283.000
0	0	9	11	9	2	2	604	22	1	Moneda Nacional	19.663.283.000
0	0	9	11	9	2	2	664			Organismo Regulador del Sistema Nacional de Aeropuertos	2.028.000

M.H. y F.P.  
16

11



DISTRIBUCIÓN DE LÍMITES DEL GASTO

ASIGNACIÓN DE CRÉDITOS DE OTRAS CATEGORIAS PRESUPUESTARIAS 99

GRUPO	PROY	FIN	F.F.	INC	PPAL	PAR	SPAR	ECON	MON	DENOMINACIÓN	IMPORTE
0	0	9	11	9	2	2	664	22		Gastos de Capital	2.028.000
0	0	9	11	9	2	2	664	22	1	Moneda Nacional	2.028.000
0	0	9	11	9	2	2	669			Administracion Nacional de Aviacion Civil	43.449.000
0	0	9	11	9	2	2	669	22		Gastos de Capital	43.449.000
0	0	9	11	9	2	2	669	22	1	Moneda Nacional	43.449.000
0	0	9	11	9	2	2	671			Junta de Investigación de Accidentes de Aviación Civil	1.504.743
0	0	9	11	9	2	2	671	22		Gastos de Capital	1.504.743
0	0	9	11	9	2	2	671	22	1	Moneda Nacional	1.504.743
<b>TOTAL</b>											<b>24.917.415.520</b>

M.H. y F.P.  
16

11



APLICACIONES FINANCIERAS

ASIGNACIÓN DE CRÉDITOS DE OTRAS CATEGORIAS PRESUPUESTARIAS 99

GRUPO	FIN	F.F.	INC	PPAL	PAR	SPAR	ECON.	MON	DENOMINACIÓN	IMPORTE
0	9								OTROS	1.364.311.000
0	9	11							Tesoro Nacional	1.364.311.000
0	9	11	9						<b>Gastos Figurativos</b>	<b>1.364.311.000</b>
0	9	11	9	3					Gastos Figurat.de la Admin. Nac.para Aplic.Financieras	1.364.311.000
0	9	11	9	3	2				Contribución a Organismos Descentralizados	1.364.311.000
0	9	11	9	3	2	604	23		Aplicaciones Financieras	1.364.311.000
0	9	11	9	3	2	604	23	1	Moneda Nacional	1.364.311.000
<b>TOTAL</b>										<b>1.364.311.000</b>

M.H. y F.P.
16

11



FUENTES FINANCIERAS

TIPO	CLASE	CONCEPTO	SERVICIO CEDENTE	DENOMINACIÓN	IMPORTE
37				Obtención de Préstamos	12.162.361.000
37	9			Del Sector Externo	12.162.361.000
37	9	2		Del Sector Externo a Largo Plazo	12.162.361.000
<b>TOTAL</b>					<b>12.162.361.000</b>

M.H. y F.P.
16

41





JURISDICCIÓN 58\*

# MINISTERIO DE ENERGÍA Y MINERÍA

---

M.H. y F.P.
16

4



I - GASTOS

GASTOS POR FINALIDADES Y FUNCIONES

FIN	FUN	DENOMINACIÓN	IMPORTE
			<b>95.470.984.130</b>
4		<b>SERVICIOS ECONOMICOS</b>	95.385.464.130
4	1	Energía, Combustibles y Minería	85.520.000
4	3	Transporte	95.470.984.130
		<b>SUBTOTAL</b>	<b>4.181.408.000</b>
		Gastos Figurativos	99.652.392.130
<b>TOTAL</b>			<b>99.652.392.130</b>


FUENTES DE FINANCIAMIENTO

F. de F.	INCISO	DENOMINACIÓN	IMPORTE
			<b>16.096.993.966</b>
11		<b>Tesoro Nacional</b>	341.313.836
11	1	Gastos en Personal	5.661.251
11	2	Bienes de Consumo	385.666.803
11	3	Servicios No Personales	75.250.601
11	4	Bienes de Uso	11.516.893.475
11	5	Transferencias	3.772.208.000
11	9	Gastos Figurativos	<b>2.194.723.067</b>
13		<b>Recursos con Afectación Específica</b>	32.872.207
13	1	Gastos en Personal	1.268.000
13	2	Bienes de Consumo	168.388.000
13	3	Servicios No Personales	1.161.000
13	4	Bienes de Uso	1.859.333.860
13	5	Transferencias	22.500.000
13	6	Incremento de Activos Financieros	109.200.000
13	9	Gastos Figurativos	<b>78.989.478.051</b>
15		<b>Crédito Interno</b>	78.689.478.051
15	5	Transferencias	300.000.000
15	9	Gastos Figurativos	<b>28.325.437</b>
21		<b>Transferencias Externas</b>	61.838
21	2	Bienes de Consumo	27.910.241
21	3	Servicios No Personales	353.358
21	4	Bienes de Uso	<b>2.342.871.609</b>
22		<b>Crédito Externo</b>	3.934.800
22	1	Gastos en Personal	150.000
22	2	Bienes de Consumo	49.993.610
22	3	Servicios No Personales	500.000
22	4	Bienes de Uso	2.288.293.199
22	5	Transferencias	99.652.392.130
<b>TOTAL</b>			<b>99.652.392.130</b>

M.H. y F.P.  
16

4

CLASIFICACIÓN ECONÓMICA




CÓDIGO	DENOMINACIÓN	IMPORTE
		<b>87.313.020.784</b>
<b>2100</b>	<b>Gastos Corrientes</b>	
2120	Gastos de Consumo	1.010.720.586
2121	Remuneraciones	378.120.843
2122	Bienes y Servicios	632.599.743
2170	Transferencias Corrientes	83.829.383.335
2171	Al Sector Privado	80.572.156.020
2172	Al Sector Público	3.223.653.315
2173	Al Sector Externo	33.574.000
2180	Gastos Figurativos para Transacciones Corrientes	2.472.916.860
2181	A la Administración Nacional	2.472.916.860
<b>2200</b>	<b>Gastos de Capital</b>	<b>12.339.371.349</b>
2210	Inversión Real Directa	83.764.959
2211	Formación Bruta de Capital Fijo	82.931.959
2214	Activos Intangibles	833.000
2220	Transferencias de Capital	10.524.615.250
2221	Al Sector Privado	3.505.985.000
2222	Al Sector Público	6.958.630.250
2223	Al Sector Externo	60.000.000
2230	Inversión Financiera	22.500.000
2236	Concesión de Préstamos de Largo Plazo	22.500.000
2240	Gastos Figurativos para Transacciones de Capital	1.708.491.140
2241	A la Administración Nacional	1.708.491.140
<b>TOTAL</b>		<b>99.652.392.130</b>

M.H. y F.P.  
16

4

II - RECURSOS

RECURSOS POR RUBROS



TIPO	CLASE	CONCEPTO	SERVICIO CEDENTE	DENOMINACIÓN	IMPORTE
				<b>Ingresos Tributarios</b>	<b>1.681.324.056</b>
11				Sobre la Producción, el Consumo y las Transacciones	1.681.324.056
11	6			Combustibles Líquidos	815.128.636
11	6	3		Consumo de Energía Eléctrica	866.195.420
11	6	6			
12				<b>Ingresos No Tributarios</b>	<b>727.320.562</b>
12				Tasas	93.304.562
12	1			Otras	93.304.562
12	1	9		Derechos	24.298.000
12	2			Otros	24.298.000
12	2	9		Regalías	606.519.000
12	4			Hidrocarburíferas	606.519.000
12	4	1		Multas	3.199.000
12	6			Multas por Infracciones	3.199.000
12	6	1			
16				<b>Rentas de la Propiedad</b>	<b>2.630.000</b>
16				Intereses por Préstamos	2.630.000
16	1			Intereses por Préstamos en Moneda Nacional	2.630.000
16	1	1			
17				<b>Transferencias Corrientes</b>	<b>27.972.079</b>
17				Del Sector Externo	27.972.079
17	6			De Organismos Internacionales	27.972.079
17	6	2			
22				<b>Transferencias de Capital</b>	<b>353.358</b>
22				Del Sector Externo	353.358
22	6			De Organismos Internacionales	353.358
22	6	2			
34				<b>Recuperación de Préstamos de Largo Plazo</b>	<b>7.314.000</b>
34				Del Sector Privado	7.314.000
34	1			Del Sector Privado	7.314.000
34	1	0			
<b>TOTAL</b>					<b>2.446.914.055</b>

M.H. y F.P.  
16

4

III - APERTURAS PROGRAMÁTICAS

LISTADO DE PROGRAMAS Y CATEGORÍAS EQUIVALENTES



CÓDIGO	DENOMINACIÓN	UNIDAD EJECUTORA	CRÉDITO	RECURSOS HUMANOS CARGOS	HS. DE CÁTEDRA
01	Actividades Centrales		987.685.985	290	1.000
29	Planificación y Coordinación Estratégica del Plan Nacional de Inversiones Hidrocarburíferas	Ministerio de Energía y Minería	11.507.868.000	0	0
32	Formulación y Ejecución de la Política Geológico - Minera	Ministerio de Energía y Minería	197.314.818	57	0
73	Formulación y Ejecución de Política de Hidrocarburos	Ministerio de Energía y Minería	4.025.077.649	18	0
74	Formulación y Ejecución de la Política de Energía Eléctrica	Ministerio de Energía y Minería	72.945.923.895	19	0
75	Acciones para el Uso Racional y Eficiente de la Energía (BIRF N° 7617)	Ministerio de Energía y Minería	527.769.795	0	0
77	Acciones para la Ampliación de las Redes Eléctricas de Alta Tensión (BID N° 1764/OC-AR y N° 2514/OC-AR y CAF N° 8517 y N° 6566)	Ministerio de Energía y Minería	2.990.886.921	0	0
78	Desarrollo Energético Provincial	Ministerio de Energía y Minería	1.602.937.067	0	0
94	Asistencia Financiera a Empresas Públicas y al Ente Binacional Yacyretá	Ministerio de Energía y Minería	685.520.000	0	0
99	Erogaciones Figurativas	Ministerio de Energía y Minería	4.181.408.000	0	0
<b>TOTAL</b>			<b>99.652.392.130</b>	<b>384</b>	<b>1.000</b>

M.H. y F.P.  
16

4



CATEGORÍA 01  
ACTIVIDADES CENTRALES

Servicio Administrativo Financiero  
328


DISTRIBUCIÓN DE LÍMITES DEL GASTO  
ASIGNACIÓN DE CRÉDITOS DE LA CATEGORÍA 01

SUBPR	PROY	FIN	F.F.	INC	PPAL	PAR	SPAR	ECON	MON	DENOMINACIÓN	IMPORTE
0	0	4								SERVICIOS ECONOMICOS	987.685.985
0	0	4	11							Tesoro Nacional	936.709.778
0	0	4	11	1						<b>Gastos en Personal</b>	<b>295.849.925</b>
0	0	4	11	1	1					Personal Permanente	63.970.021
0	0	4	11	1	1	1				Retribución del Cargo	29.920.522
0	0	4	11	1	1	1		21		Gastos Corrientes	29.920.522
0	0	4	11	1	1	1		21	1	Moneda Nacional	29.920.522
0	0	4	11	1	1	3				Retribuciones que no hacen al Cargo	15.547.387
0	0	4	11	1	1	3		21		Gastos Corrientes	15.547.387
0	0	4	11	1	1	3		21	1	Moneda Nacional	15.547.387
0	0	4	11	1	1	4				Sueldo Anual Complementario	3.788.992
0	0	4	11	1	1	4		21		Gastos Corrientes	3.788.992
0	0	4	11	1	1	4		21	1	Moneda Nacional	3.788.992
0	0	4	11	1	1	6				Contribuciones Patronales	11.684.229
0	0	4	11	1	1	6		21		Gastos Corrientes	11.684.229
0	0	4	11	1	1	6		21	1	Moneda Nacional	11.684.229
0	0	4	11	1	1	7				Complementos	3.028.891
0	0	4	11	1	1	7		21		Gastos Corrientes	3.028.891
0	0	4	11	1	1	7		21	1	Moneda Nacional	3.028.891
0	0	4	11	1	2					Personal Temporario	2.042.820
0	0	4	11	1	2	1				Retribuciones del Cargo	1.885.680
0	0	4	11	1	2	1		21		Gastos Corrientes	1.885.680
0	0	4	11	1	2	1		21	1	Moneda Nacional	1.885.680
0	0	4	11	1	2	3				Sueldo Anual Complementario	157.140
0	0	4	11	1	2	3		21		Gastos Corrientes	157.140
0	0	4	11	1	2	3		21	1	Moneda Nacional	157.140
0	0	4	11	1	3					Servicios Extraordinarios	6.621.887
0	0	4	11	1	3	1				Retribuciones Extraordinarias	4.929.444
0	0	4	11	1	3	1		21		Gastos Corrientes	4.929.444
0	0	4	11	1	3	1		21	1	Moneda Nacional	4.929.444

M.H. y F.P.  
16

4

DISTRIBUCIÓN DE LÍMITES DEL GASTO  
ASIGNACIÓN DE CRÉDITOS DE LA CATEGORÍA 01




SUBPR	PROY	FIN	F.F.	INC	PPAL	PAR	SPAR	ECON	MON	DENOMINACIÓN	IMPORTE
0	0	4	11	1	3	2				Sueldo Anual Complementario	410.787
0	0	4	11	1	3	2		21		Gastos Corrientes	410.787
0	0	4	11	1	3	2		21	1	Moneda Nacional	410.787
0	0	4	11	1	3	3				Contribuciones Patronales	1.281.656
0	0	4	11	1	3	3		21		Gastos Corrientes	1.281.656
0	0	4	11	1	3	3		21	1	Moneda Nacional	1.281.656
0	0	4	11	1	5					Asistencia Social al Personal	3.400.000
0	0	4	11	1	5	1				Seguros de Riesgo de Trabajo	2.785.000
0	0	4	11	1	5	1		21		Gastos Corrientes	2.785.000
0	0	4	11	1	5	1		21	1	Moneda Nacional	2.785.000
0	0	4	11	1	5	9				Otras Asistencias Sociales al Personal	615.000
0	0	4	11	1	5	9		21		Gastos Corrientes	615.000
0	0	4	11	1	5	9		21	1	Moneda Nacional	615.000
0	0	4	11	1	6					Beneficios y Compensaciones	641.000
0	0	4	11	1	6			21		Gastos Corrientes	641.000
0	0	4	11	1	6			21	1	Moneda Nacional	641.000
0	0	4	11	1	7					Gabinete de autoridades superiores	5.852.527
0	0	4	11	1	7			21		Gastos Corrientes	5.852.527
0	0	4	11	1	7			21	1	Moneda Nacional	5.852.527
0	0	4	11	1	8					Personal contratado	213.321.670
0	0	4	11	1	8	1				Retribuciones por contratos	123.668.664
0	0	4	11	1	8	1		21		Gastos Corrientes	123.668.664
0	0	4	11	1	8	1		21	1	Moneda Nacional	123.668.664
0	0	4	11	1	8	2				Adicionales al contrato	21.434.316
0	0	4	11	1	8	2		21		Gastos Corrientes	21.434.316
0	0	4	11	1	8	2		21	1	Moneda Nacional	21.434.316
0	0	4	11	1	8	3				Sueldo anual complementario	12.091.915
0	0	4	11	1	8	3		21		Gastos Corrientes	12.091.915
0	0	4	11	1	8	3		21	1	Moneda Nacional	12.091.915
0	0	4	11	1	8	5				Contribuciones patronales	37.726.775
0	0	4	11	1	8	5		21		Gastos Corrientes	37.726.775
0	0	4	11	1	8	5		21	1	Moneda Nacional	37.726.775
0	0	4	11	1	8	7				Contratos especiales	18.400.000
0	0	4	11	1	8	7		21		Gastos Corrientes	18.400.000
0	0	4	11	1	8	7		21	1	Moneda Nacional	18.400.000
0	0	4	11	2						<b>Bienes de Consumo</b>	<b>4.345.679</b>
0	0	4	11	2				21		Gastos Corrientes	4.345.679
0	0	4	11	2				21	1	Moneda Nacional	4.345.679
0	0	4	11	3						<b>Servicios No Personales</b>	<b>326.225.573</b>
0	0	4	11	3	1					Servicios Básicos	3.696.818
0	0	4	11	3	1			21		Gastos Corrientes	3.696.818
0	0	4	11	3	1			21	1	Moneda Nacional	3.696.818
0	0	4	11	3	2					Alquileres y Derechos	30.273.111
0	0	4	11	3	2			21		Gastos Corrientes	30.273.111
0	0	4	11	3	2			21	1	Moneda Nacional	30.273.111

M.H. y F.P.  
16

11

DISTRIBUCIÓN DE LÍMITES DEL GASTO  
ASIGNACIÓN DE CRÉDITOS DE LA CATEGORÍA 01




SUBPR	PROY	FIN	F.F.	INC	PPAL	PAR	SPAR	ECON	MON	DENOMINACIÓN	IMPORTE
0	0	4	11	3	3					Mantenimiento, Reparación y Limpieza	5.990.155
0	0	4	11	3	3			21		Gastos Corrientes	5.990.155
0	0	4	11	3	3			21	1	Moneda Nacional	5.990.155
0	0	4	11	3	4					Servicios Técnicos y Profesionales	194.749.893
0	0	4	11	3	4			21		Gastos Corrientes	194.749.893
0	0	4	11	3	4			21	1	Moneda Nacional	194.749.893
0	0	4	11	3	5					Servicios Comerciales y Financieros	40.572.354
0	0	4	11	3	5			21		Gastos Corrientes	40.572.354
0	0	4	11	3	5			21	1	Moneda Nacional	40.572.354
0	0	4	11	3	7					Pasajes y Viáticos	15.841.012
0	0	4	11	3	7			21		Gastos Corrientes	15.841.012
0	0	4	11	3	7			21	1	Moneda Nacional	15.841.012
0	0	4	11	3	8					Impuestos, Derechos, Tasas y Juicios	3.591.279
0	0	4	11	3	8			21		Gastos Corrientes	3.591.279
0	0	4	11	3	8			21	1	Moneda Nacional	3.591.279
0	0	4	11	3	9					Otros Servicios	31.510.951
0	0	4	11	3	9			21		Gastos Corrientes	31.510.951
0	0	4	11	3	9			21	1	Moneda Nacional	31.510.951
0	0	4	11	4						<b>Bienes de Uso</b>	<b>61.800.601</b>
0	0	4	11	4	1					Bienes Preexistentes	32.322.500
0	0	4	11	4	1			22		Gastos de Capital	32.322.500
0	0	4	11	4	1			22	1	Moneda Nacional	32.322.500
0	0	4	11	4	3					Maquinaria y Equipo	29.058.101
0	0	4	11	4	3			22		Gastos de Capital	29.058.101
0	0	4	11	4	3			22	1	Moneda Nacional	29.058.101
0	0	4	11	4	8					Activos Intangibles	420.000
0	0	4	11	4	8			22		Gastos de Capital	420.000
0	0	4	11	4	8			22	1	Moneda Nacional	420.000
0	0	4	11	5						<b>Transferencias</b>	<b>248.488.000</b>
0	0	4	11	5	7					Transf. a Inst. Prov. y Mun. para Fin. Gastos Corrientes	388.000
0	0	4	11	5	7	6				Transferencias a Gobiernos Municipales	388.000
0	0	4	11	5	7	6		21		Gastos Corrientes	388.000
0	0	4	11	5	7	6		21	1	Moneda Nacional	388.000
0	0	4	11	5	8					Transf. a Inst. Prov. y Mun. para Financ. Gastos de Capital	248.100.000
0	0	4	11	5	8	1				Transferencias a Gobiernos Provinciales	248.100.000
0	0	4	11	5	8	1		22		Gastos de Capital	248.100.000
0	0	4	11	5	8	1		22	1	Moneda Nacional	248.100.000
0	0	4	13							Recursos con Afectación Específica	50.976.207
0	0	4	13	1						<b>Gastos en Personal</b>	<b>32.419.207</b>
0	0	4	13	1	8					Personal contratado	32.419.207
0	0	4	13	1	8	1				Retribuciones por contratos	18.786.580
0	0	4	13	1	8	1		21		Gastos Corrientes	18.786.580
0	0	4	13	1	8	1		21	1	Moneda Nacional	18.786.580
0	0	4	13	1	8	2				Adicionales al contrato	5.346.825

M.H. y F.P.  
16



DISTRIBUCIÓN DE LÍMITES DEL GASTO  
ASIGNACIÓN DE CRÉDITOS DE LA CATEGORÍA 01



SUBPR	PROY	FIN	F.F.	INC	PPAL	PAR	SPAR	ECON	MON	DENOMINACIÓN	IMPORTE
0	0	4	13	1	8	2			21	Gastos Corrientes	5.346.825
0	0	4	13	1	8	2			21	1 Moneda Nacional	5.346.825
0	0	4	13	1	8	3				Sueldo anual complementario	2.011.117
0	0	4	13	1	8	3			21	Gastos Corrientes	2.011.117
0	0	4	13	1	8	3			21	1 Moneda Nacional	2.011.117
0	0	4	13	1	8	5				Contribuciones patronales	6.274.685
0	0	4	13	1	8	5			21	Gastos Corrientes	6.274.685
0	0	4	13	1	8	5			21	1 Moneda Nacional	6.274.685
0	0	4	13	2						<b>Bienes de Consumo</b>	<b>300.000</b>
0	0	4	13	2					21	Gastos Corrientes	300.000
0	0	4	13	2					21	1 Moneda Nacional	300.000
0	0	4	13	3						<b>Servicios No Personales</b>	<b>12.132.000</b>
0	0	4	13	3	1					Servicios Básicos	800.000
0	0	4	13	3	1				21	Gastos Corrientes	800.000
0	0	4	13	3	1				21	1 Moneda Nacional	800.000
0	0	4	13	3	2					Alquileres y Derechos	3.200.000
0	0	4	13	3	2				21	Gastos Corrientes	3.200.000
0	0	4	13	3	2				21	1 Moneda Nacional	3.200.000
0	0	4	13	3	4					Servicios Técnicos y Profesionales	6.016.000
0	0	4	13	3	4				21	Gastos Corrientes	6.016.000
0	0	4	13	3	4				21	1 Moneda Nacional	6.016.000
0	0	4	13	3	5					Servicios Comerciales y Financieros	400.000
0	0	4	13	3	5				21	Gastos Corrientes	400.000
0	0	4	13	3	5				21	1 Moneda Nacional	400.000
0	0	4	13	3	7					Pasajes y Viáticos	1.367.000
0	0	4	13	3	7				21	Gastos Corrientes	1.367.000
0	0	4	13	3	7				21	1 Moneda Nacional	1.367.000
0	0	4	13	3	8					Impuestos, Derechos, Tasas y Juicios	49.000
0	0	4	13	3	8				21	Gastos Corrientes	49.000
0	0	4	13	3	8				21	1 Moneda Nacional	49.000
0	0	4	13	3	9					Otros Servicios	300.000
0	0	4	13	3	9				21	Gastos Corrientes	300.000
0	0	4	13	3	9				21	1 Moneda Nacional	300.000
0	0	4	13	4						<b>Bienes de Uso</b>	<b>575.000</b>
0	0	4	13	4	3					Maquinaria y Equipo	412.000
0	0	4	13	4	3				22	Gastos de Capital	412.000
0	0	4	13	4	3				22	1 Moneda Nacional	412.000
0	0	4	13	4	8					Activos Intangibles	163.000
0	0	4	13	4	8				22	Gastos de Capital	163.000
0	0	4	13	4	8				22	1 Moneda Nacional	163.000
0	0	4	13	5						<b>Transferencias</b>	<b>5.550.000</b>
0	0	4	13	5	9					Transferencias al Exterior	5.550.000
0	0	4	13	5	9	2				Transf.a Organismos Internac. p/Financiar	5.550.000
0	0	4	13	5	9	2			21	Gastos Corrientes	5.550.000
0	0	4	13	5	9	2			21	3 Moneda Extranjera	5.550.000

M.H. y F.P.  
16

4

DISTRIBUCIÓN DE LÍMITES DEL GASTO  
ASIGNACIÓN DE CRÉDITOS DE LA CATEGORÍA 01



S U B P R	P R O Y	F I N	F. F.	I N C	P P A L	P A R	S P A R	E C O N	M O N	DENOMINACIÓN	IMPORTE
-----------------------	------------------	-------------	----------	-------------	------------------	-------------	------------------	------------------	-------------	--------------	---------

TOTAL

987.685.985

M.H. y F.P.
16

11



DETALLE DE TRANSFERENCIAS (PARTIDAS INDICATIVAS)

ASIGNACIÓN DE CRÉDITOS DE LA CATEGORÍA 01

SUBPR	PROY	ACTOBR	FIN	FUN	F.F.	INC	PPAL	PAR	SPAR	UGEO	DENOMINACIÓN	IMPORTE
-------	------	--------	-----	-----	------	-----	------	-----	------	------	--------------	---------

0	0	2									Apoyo Administrativo y Seguimiento Técnico	248.488.000
0	0	2	4								SERVICIOS ECONOMICOS	248.488.000
0	0	2	4	1							Energía, Combustibles y Minería	248.488.000
0	0	2	4	1	11						Tesoro Nacional	248.488.000
0	0	2	4	1	11	5					<b>Transferencias</b>	<b>248.488.000</b>
0	0	2	4	1	11	5	7				Transf. a Inst. Prov. y Mun. para Fin. Gastos Corrientes	388.000
0	0	2	4	1	11	5	7	6			Transferencias a Gobiernos Municipales	388.000
0	0	2	4	1	11	5	7	6	9999		Sin discriminar	388.000
0	0	2	4	1	11	5	7	6	9999	6	Provincia de Buenos Aires	388.000
0	0	2	4	1	11	5	8				Transf. a Inst. Prov. y Mun. para Financ. Gastos de Capital	248.100.000
0	0	2	4	1	11	5	8	1			Transferencias a Gobiernos Provinciales	248.100.000
0	0	2	4	1	11	5	8	1	3001		Administración central provincial	248.100.000
0	0	2	4	1	11	5	8	1	3001	6	Provincia de Buenos Aires	32.415.217
0	0	2	4	1	11	5	8	1	3001	34	Provincia de Formosa	215.684.783
0	0	5									<b>Cordinación Superior</b>	<b>5.550.000</b>
0	0	5	4								SERVICIOS ECONOMICOS	5.550.000
0	0	5	4	1							Energía, Combustibles y Minería	5.550.000
0	0	5	4	1	13						Recursos con Afectación Especifica	5.550.000
0	0	5	4	1	13	5					<b>Transferencias</b>	<b>5.550.000</b>
0	0	5	4	1	13	5	9				Transferencias al Exterior	5.550.000
0	0	5	4	1	13	5	9	2			Transf.a Organismos Internac. p/Financiar Gastos Corrientes	5.550.000
0	0	5	4	1	13	5	9	2	1445		Programa Naciones Unidas para el Desarrollo - PNUD	3.000.000
0	0	5	4	1	13	5	9	2	1445	99	No Clasificado	3.000.000
0	0	5	4	1	13	5	9	2	1570		Organización Latinoamericana de Energía	2.550.000
0	0	5	4	1	13	5	9	2	1570	99	No Clasificado	2.550.000
<b>TOTAL</b>											<b>254.038.000</b>	

M.H. y F.P.  
16

41




**LISTADO DE ACTIVIDADES CENTRALES**

CÓDIGO	DENOMINACIÓN	UNIDAD EJECUTORA	CRÉDITO	RECURSOS HUMANOS	
				CARGOS	HS. DE CÁTEDRA
<b>Actividades:</b>					
01	Conducción Superior	Ministerio de Energía y Minería	474.672.114	273	1.000
02	Apoyo Administrativo y Seguimiento Técnico	Ministerio de Energía y Minería	397.953.095	0	0
04	Desarrollo de Tecnologías para la Gestión	Ministerio de Energía y Minería	1.008.800	0	0
05	Cordinación Superior	Ministerio de Energía y Minería	110.434.681	17	0
09	Coordinación de Asuntos Legales	Ministerio de Energía y Minería	3.617.295	0	0
<b>TOTAL:</b>			<b>987.685.985</b>	<b>290</b>	<b>1.000</b>

M.H. y F.P.
16

41

RECURSOS HUMANOS DE LA CATEGORÍA 01



CARGO O CATEGORÍA	CANTIDAD DE	
	CARGOS	HS. DE CÁTEDRA

**Planta Permanente**

AUTORIDADES SUPERIORES DEL PODER EJECUTIVO NACIONAL

Ministro	1	0
Secretario	3	0
Subsecretario	11	0
<b>Subtotal Escalafón</b>	<b>15</b>	<b>0</b>

FUNCIONARIOS FUERA DE NIVEL

Auditor Interno Titular	1	0
Representante ante el Consejo Federal de la Energía Eléctrica	1	0
Coordinador de Programas y Proyecto con Financiamiento Externo	1	0
Coordinador de Fideicomisos de Infraestructura	1	0
<b>Subtotal Escalafón</b>	<b>4</b>	<b>0</b>

Personal del Sistema Nacional de Empleo Público (SINEP)

A	30	0
B	45	0
C	137	0
D	57	0
E	1	0
<b>Subtotal Escalafón</b>	<b>270</b>	<b>0</b>

M.H. y F.P.
16

PERSONAL DEL SERVICIO EXTERIOR

Ministro Plenipotenciario de 2da. Clase	1	0
<b>Subtotal Escalafón</b>	<b>1</b>	<b>0</b>

**Planta Temporaria**

PERSONAL CONTRATADO

Horas de Cátedra Anuales	0	1.000
--------------------------	---	-------

Subtotal Escalafón

0

TOTAL DE LA CATEGORÍA 01

290

1.000



M.H. y F.P.
16

1



PROGRAMA 29

**PLANIFICACIÓN Y COORDINACIÓN ESTRATÉGICA DEL PLAN NACIONAL DE INVERSIONES HIDROCARBURÍFERAS**

**UNIDAD EJECUTORA  
MINISTERIO DE ENERGÍA Y MINERÍA**

Servicio Administrativo Financiero  
**328**

**DISTRIBUCIÓN DE LÍMITES DEL GASTO**

**ASIGNACIÓN DE CRÉDITOS DEL PROGRAMA 29**

S U B P R	P R O Y	F I N	F. F.	I N C	P P A L	P A R	SPAR	E C O N	M O N	DENOMINACIÓN	IMPORTE
0	0	4								SERVICIOS ECONOMICOS	11.507.868.000
0	0	4	15							Crédito Interno	11.507.868.000
0	0	4	15	5						<b>Transferencias</b>	<b>11.507.868.000</b>
0	0	4	15	5	1					Transf. al Sector Privado para Financiar Gastos Corrientes	11.507.868.000
0	0	4	15	5	1	9				Transferencias a Empresas Privadas	11.507.868.000
0	0	4	15	5	1	9		21		Gastos Corrientes	11.507.868.000
0	0	4	15	5	1	9		21	1	Moneda Nacional	11.507.868.000
<b>TOTAL</b>											<b>11.507.868.000</b>

M.H. y F.P.  
16

21



DETALLE DE TRANSFERENCIAS (PARTIDAS INDICATIVAS)

ASIGNACIÓN DE CRÉDITOS DEL PROGRAMA 29

SUBPR	PROY	ACTOBR	FIN	FUN	F.F.	INC	PPAL	PAR	SPAR	UGEO	DENOMINACIÓN	IMPORTE
0	0	1									<b>Programa de Estímulo a la Inyección de Excedente de Gas Natural (Plan Gas)</b>	<b>6.708.634.665</b>
0	0	1	4								SERVICIOS ECONOMICOS	6.708.634.665
0	0	1	4	1							Energía, Combustibles y Minería	6.708.634.665
0	0	1	4	1	15						Crédito Interno	6.708.634.665
0	0	1	4	1	15	5					<b>Transferencias</b>	<b>6.708.634.665</b>
0	0	1	4	1	15	5	1				Transf. al Sector Privado para Financiar Gastos Corrientes	6.708.634.665
0	0	1	4	1	15	5	1	9			Transferencias a Empresas Privadas	6.708.634.665
0	0	1	4	1	15	5	1	9	9999		Sin Discriminar	6.708.634.665
0	0	1	4	1	15	5	1	9	9999	97	Nacional	6.708.634.665
0	0	3									<b>Programa de Estímulo a la Inyección de Gas Natural para Empresas con Inyección Reducida</b>	<b>2.025.354.441</b>
0	0	3	4								SERVICIOS ECONOMICOS	2.025.354.441
0	0	3	4	1							Energía, Combustibles y Minería	2.025.354.441
0	0	3	4	1	15						Crédito Interno	2.025.354.441
0	0	3	4	1	15	5					<b>Transferencias</b>	<b>2.025.354.441</b>
0	0	3	4	1	15	5	1				Transf. al Sector Privado para Financiar Gastos Corrientes	2.025.354.441
0	0	3	4	1	15	5	1	9			Transferencias a Empresas Privadas	2.025.354.441
0	0	3	4	1	15	5	1	9	9999		Sin Discriminar	2.025.354.441
0	0	3	4	1	15	5	1	9	9999	97	Nacional	2.025.354.441
0	0	4									<b>Programa de Estímulo a la Producción de Petróleo Crudo</b>	<b>2.773.878.894</b>
0	0	4	4								SERVICIOS ECONOMICOS	2.773.878.894
0	0	4	4	1							Energía, Combustibles y Minería	2.773.878.894
0	0	4	4	1	15						Crédito Interno	2.773.878.894
0	0	4	4	1	15	5					<b>Transferencias</b>	<b>2.773.878.894</b>
0	0	4	4	1	15	5	1				Transf. al Sector Privado para Financiar Gastos Corrientes	2.773.878.894
0	0	4	4	1	15	5	1	9			Transferencias a Empresas Privadas	2.773.878.894
0	0	4	4	1	15	5	1	9	9999		Sin Discriminar	2.773.878.894
0	0	4	4	1	15	5	1	9	9999	97	Nacional	2.773.878.894
<b>TOTAL</b>											<b>11.507.868.000</b>	

M.H. y F.P.  
16

4





**LISTADO DE ACTIVIDADES ESPECÍFICAS**

CÓDIGO	DENOMINACIÓN	UNIDAD EJECUTORA	CRÉDITO	RECURSOS HUMANOS	
				CARGOS	HS. DE CÁTEDRA
<b>Actividades:</b>					
01	Programa de Estímulo a la Inyección de Excedente de Gas Natural (Plan Gas)	Ministerio de Energía y Minería	6.708.634.665	0	0
03	Programa de Estímulo a la Inyección de Gas Natural para Empresas con Inyección Reducida	Ministerio de Energía y Minería	2.025.354.441	0	0
04	Programa de Estímulo a la Producción de Petróleo Crudo	Ministerio de Energía y Minería	2.773.878.894	0	0
<b>TOTAL:</b>			<b>11.507.868.000</b>	<b>0</b>	<b>0</b>

M.H. y F.P.  
16

41



PROGRAMA 32  
**FORMULACIÓN Y EJECUCIÓN DE LA POLÍTICA GEOLÓGICO - MINERA**

UNIDAD EJECUTORA  
**MINISTERIO DE ENERGÍA Y MINERÍA**

Servicio Administrativo Financiero  
**328**

**DISTRIBUCIÓN DE LÍMITES DEL GASTO**

**ASIGNACIÓN DE CRÉDITOS DEL PROGRAMA 32**

SUBPR	PROY	FIN	F.F.	INC	PPAL	PAR	SPAR	ECON	MON	DENOMINACIÓN	IMPORTE
0	0	4								SERVICIOS ECONOMICOS	190.814.818
0	0	4	11							Tesoro Nacional	99.373.818
0	0	4	11	1						<b>Gastos en Personal</b>	<b>30.957.754</b>
0	0	4	11	1	1					Personal Permanente	17.820.601
0	0	4	11	1	1	1				Retribución del Cargo	7.821.935
0	0	4	11	1	1	1		21		Gastos Corrientes	7.821.935
0	0	4	11	1	1	1		21	1	Moneda Nacional	7.821.935
0	0	4	11	1	1	3				Retribuciones que no hacen al Cargo	5.099.250
0	0	4	11	1	1	3		21		Gastos Corrientes	5.099.250
0	0	4	11	1	1	4		21	1	Moneda Nacional	5.099.250
0	0	4	11	1	1	4				Sueldo Anual Complementario	1.076.765
0	0	4	11	1	1	4		21		Gastos Corrientes	1.076.765
0	0	4	11	1	1	6		21	1	Moneda Nacional	1.076.765
0	0	4	11	1	1	6				Contribuciones Patronales	3.359.509
0	0	4	11	1	1	6		21		Gastos Corrientes	3.359.509
0	0	4	11	1	1	7		21	1	Moneda Nacional	3.359.509
0	0	4	11	1	1	7				Complementos	463.142
0	0	4	11	1	1	7		21		Gastos Corrientes	463.142
0	0	4	11	1	1	7		21	1	Moneda Nacional	463.142
0	0	4	11	1	3					Servicios Extraordinarios	943.020
0	0	4	11	1	3	1				Retribuciones Extraordinarias	702.000
0	0	4	11	1	3	1		21		Gastos Corrientes	702.000
0	0	4	11	1	3	1		21	1	Moneda Nacional	702.000
0	0	4	11	1	3	2				Sueldo Anual Complementario	58.500
0	0	4	11	1	3	2		21		Gastos Corrientes	58.500

M.H. y F.P.  
 16

11




**DISTRIBUCIÓN DE LÍMITES DEL GASTO**  
**ASIGNACIÓN DE CRÉDITOS DEL PROGRAMA 32**

SUBPR	PROY	FIN	F.F.	INC	PPAL	PAR	SPAR	ECON	MON	DENOMINACIÓN	IMPORTE
0	0	4	11	1	3	2		21	1	Moneda Nacional	58.500
0	0	4	11	1	3	3				Contribuciones Patronales	182.520
0	0	4	11	1	3	3		21		Gastos Corrientes	182.520
0	0	4	11	1	3	3		21	1	Moneda Nacional	182.520
0	0	4	11	1	5					Asistencia Social al Personal	225.250
0	0	4	11	1	5	1				Seguros de Riesgo de Trabajo	71.750
0	0	4	11	1	5	1		21		Gastos Corrientes	71.750
0	0	4	11	1	5	1		21	1	Moneda Nacional	71.750
0	0	4	11	1	5	9				Otras Asistencias Sociales al Personal	153.500
0	0	4	11	1	5	9		21		Gastos Corrientes	153.500
0	0	4	11	1	5	9		21	1	Moneda Nacional	153.500
0	0	4	11	1	6					Beneficios y Compensaciones	71.000
0	0	4	11	1	6			21		Gastos Corrientes	71.000
0	0	4	11	1	6			21	1	Moneda Nacional	71.000
0	0	4	11	1	7					Gabinete de autoridades superiores	1.625.702
0	0	4	11	1	7			21		Gastos Corrientes	1.625.702
0	0	4	11	1	7			21	1	Moneda Nacional	1.625.702
0	0	4	11	1	8					Personal contratado	10.272.181
0	0	4	11	1	8	1				Retribuciones por contratos	7.575.852
0	0	4	11	1	8	1		21		Gastos Corrientes	7.575.852
0	0	4	11	1	8	1		21	1	Moneda Nacional	7.575.852
0	0	4	11	1	8	2				Adicionales al contrato	608.730
0	0	4	11	1	8	2		21		Gastos Corrientes	608.730
0	0	4	11	1	8	2		21	1	Moneda Nacional	608.730
0	0	4	11	1	8	3				Sueldo anual complementario	682.049
0	0	4	11	1	8	3		21		Gastos Corrientes	682.049
0	0	4	11	1	8	3		21	1	Moneda Nacional	682.049
0	0	4	11	1	8	5				Contribuciones patronales	1.405.550
0	0	4	11	1	8	5		21		Gastos Corrientes	1.405.550
0	0	4	11	1	8	5		21	1	Moneda Nacional	1.405.550
0	0	4	11	2						<b>Bienes de Consumo</b>	<b>699.002</b>
0	0	4	11	2				21		Gastos Corrientes	699.002
0	0	4	11	2				21	1	Moneda Nacional	699.002
0	0	4	11	3						<b>Servicios No Personales</b>	<b>25.945.000</b>
0	0	4	11	3	1					Servicios Básicos	1.012.000
0	0	4	11	3	1			21		Gastos Corrientes	1.012.000
0	0	4	11	3	1			21	1	Moneda Nacional	1.012.000
0	0	4	11	3	2					Alquileres y Derechos	4.070.167
0	0	4	11	3	2			21		Gastos Corrientes	4.070.167
0	0	4	11	3	2			21	1	Moneda Nacional	4.070.167
0	0	4	11	3	3					Mantenimiento, Reparación y Limpieza	262.101
0	0	4	11	3	3			21		Gastos Corrientes	262.101
0	0	4	11	3	3			21	1	Moneda Nacional	262.101
0	0	4	11	3	4					Servicios Técnicos y Profesionales	19.415.300
0	0	4	11	3	4			21		Gastos Corrientes	19.415.300
0	0	4	11	3	4			21	1	Moneda Nacional	19.415.300

M.H. y F.P.  
16

41

DISTRIBUCIÓN DE LÍMITES DEL GASTO  
ASIGNACIÓN DE CRÉDITOS DEL PROGRAMA 32



SUBPR	PROY	FIN	F.F.	INC	PPAL	PAR	SPAR	ECON	MON	DENOMINACIÓN	IMPORTE
0	0	4	11	3	5					Servicios Comerciales y Financieros	562.009
0	0	4	11	3	5			21		Gastos Corrientes	562.009
0	0	4	11	3	5			21	1	Moneda Nacional	562.009
0	0	4	11	3	7					Pasajes y Viáticos	563.907
0	0	4	11	3	7			21		Gastos Corrientes	563.907
0	0	4	11	3	7			21	1	Moneda Nacional	563.907
0	0	4	11	3	9					Otros Servicios	59.516
0	0	4	11	3	9			21		Gastos Corrientes	59.516
0	0	4	11	3	9			21	1	Moneda Nacional	59.516
0	0	4	11	4						<b>Bienes de Uso</b>	<b>13.000.000</b>
0	0	4	11	4	3					Maquinaria y Equipo	13.000.000
0	0	4	11	4	3			22		Gastos de Capital	13.000.000
0	0	4	11	4	3			22	1	Moneda Nacional	13.000.000
0	0	4	11	5						<b>Transferencias</b>	<b>28.772.062</b>
0	0	4	11	5	1					Transf. al Sector Privado para Financiar	1.620.000
0	0	4	11	5	1	6				Gastos Corrientes	1.620.000
0	0	4	11	5	1	6		21		Transf. para Activ. Científicas o Académicas	1.620.000
0	0	4	11	5	1	6		21	1	Moneda Nacional	1.620.000
0	0	4	11	5	5					Transferencias a Otras Entidades del Sector Público Nacional	75.000
0	0	4	11	5	5	1				Transf. a Inst. Públicas Financ. p/Financiar	75.000
0	0	4	11	5	5	1		21		Gastos Corrientes	75.000
0	0	4	11	5	5	1		21	1	Moneda Nacional	75.000
0	0	4	11	5	7					Transf. a Inst. Prov. y Mun. para Fin. Gastos Corrientes	4.763.062
0	0	4	11	5	7	1				Transferencias a Gobiernos Provinciales	4.763.062
0	0	4	11	5	7	1		21		Gastos Corrientes	4.763.062
0	0	4	11	5	7	1		21	1	Moneda Nacional	4.763.062
0	0	4	11	5	8					Transf. a Inst. Prov. y Mun. para Financ.	7.620.000
0	0	4	11	5	8	1				Gastos de Capital	7.620.000
0	0	4	11	5	8	1		22		Transferencias a Gobiernos Provinciales	7.620.000
0	0	4	11	5	8	1		22	1	Moneda Nacional	7.620.000
0	0	4	11	5	9					Transferencias al Exterior	14.694.000
0	0	4	11	5	9	2				Transf. a Organismos Internac. p/Financiar	14.694.000
0	0	4	11	5	9	2		21		Gastos Corrientes	14.694.000
0	0	4	11	5	9	2		21	3	Moneda Extranjera	14.694.000
0	0	4	13							Recursos con Afectación Específica	19.441.000
0	0	4	13	1						<b>Gastos en Personal</b>	<b>453.000</b>
0	0	4	13	1	8					Personal contratado	453.000
0	0	4	13	1	8	7				Contratos especiales	453.000
0	0	4	13	1	8	7		21		Gastos Corrientes	453.000
0	0	4	13	1	8	7		21	1	Moneda Nacional	453.000
0	0	4	13	2						<b>Bienes de Consumo</b>	<b>708.000</b>
0	0	4	13	2				21		Gastos Corrientes	708.000
0	0	4	13	2				21	1	Moneda Nacional	708.000

M.H. y F.P.  
16

4

DISTRIBUCIÓN DE LÍMITES DEL GASTO

ASIGNACIÓN DE CRÉDITOS DEL PROGRAMA 32



SUBPR	PROY	FIN	F.F.	INC	PPAL	PAR	SPAR	ECON	MON	DENOMINACIÓN	IMPORTE
0	0	4	13	3						<b>Servicios No Personales</b>	<b>3.170.000</b>
0	0	4	13	3	1					Servicios Básicos	1.015.000
0	0	4	13	3	1			21		Gastos Corrientes	1.015.000
0	0	4	13	3	1			21	1	Moneda Nacional	1.015.000
0	0	4	13	3	2					Alquileres y Derechos	36.181
0	0	4	13	3	2			21		Gastos Corrientes	36.181
0	0	4	13	3	2			21	1	Moneda Nacional	36.181
0	0	4	13	3	3					Mantenimiento, Reparación y Limpieza	35.793
0	0	4	13	3	3			21		Gastos Corrientes	35.793
0	0	4	13	3	3			21	1	Moneda Nacional	35.793
0	0	4	13	3	4					Servicios Técnicos y Profesionales	1.385.500
0	0	4	13	3	4			21		Gastos Corrientes	1.385.500
0	0	4	13	3	4			21	1	Moneda Nacional	1.385.500
0	0	4	13	3	5					Servicios Comerciales y Financieros	91.306
0	0	4	13	3	5			21		Gastos Corrientes	91.306
0	0	4	13	3	5			21	1	Moneda Nacional	91.306
0	0	4	13	3	7					Pasajes y Viáticos	606.220
0	0	4	13	3	7			21		Gastos Corrientes	606.220
0	0	4	13	3	7			21	1	Moneda Nacional	606.220
0	0	4	13	5						<b>Transferencias</b>	<b>15.110.000</b>
0	0	4	13	5	1					Transf. al Sector Privado para Financiar Gastos Corrientes	2.040.000
0	0	4	13	5	1	6				Transf. para Activ. Científicas o Académicas	2.040.000
0	0	4	13	5	1	6		21		Gastos Corrientes	2.040.000
0	0	4	13	5	1	6		21	1	Moneda Nacional	2.040.000
0	0	4	13	5	5					Transferencias a Otras Entidades del Sector Público Nacional	4.000.000
0	0	4	13	5	5	1				Transf. a Inst. Públicas Financ. p/Financiar Gastos Corrientes	4.000.000
0	0	4	13	5	5	1		21		Gastos Corrientes	4.000.000
0	0	4	13	5	5	1		21	1	Moneda Nacional	4.000.000
0	0	4	13	5	7					Transf. a Inst. Prov. y Mun. para Fin. Gastos Corrientes	2.665.000
0	0	4	13	5	7	1				Transferencias a Gobiernos Provinciales	2.665.000
0	0	4	13	5	7	1		21		Gastos Corrientes	2.665.000
0	0	4	13	5	7	1		21	1	Moneda Nacional	2.665.000
0	0	4	13	5	8					Transf. a Inst. Prov. y Mun. para Financ. Gastos de Capital	5.075.000
0	0	4	13	5	8	1				Transferencias a Gobiernos Provinciales	5.075.000
0	0	4	13	5	8	1		22		Gastos de Capital	5.075.000
0	0	4	13	5	8	1		22	1	Moneda Nacional	5.075.000
0	0	4	13	5	9					Transferencias al Exterior	1.330.000
0	0	4	13	5	9	2				Transf. a Organismos Internac. p/Financiar Gastos Corrientes	1.330.000
0	0	4	13	5	9	2		21		Gastos Corrientes	1.330.000
0	0	4	13	5	9	2		21	3	Moneda Extranjera	1.330.000
0	0	4	22							Crédito Externo	72.000.000
0	0	4	22	5						<b>Transferencias</b>	<b>72.000.000</b>
0	0	4	22	5	9					Transferencias al Exterior	72.000.000

M.H. y F.P.  
16

DISTRIBUCIÓN DE LÍMITES DEL GASTO  
ASIGNACIÓN DE CRÉDITOS DEL PROGRAMA 32



SUBPR	PROY	FIN	F.F.	INC	PPAL	PAR	SPAR	ECON	MON	DENOMINACIÓN	IMPORTE
0	0	4	22	5	9	2				Transf.a Organismos Internac. p/Financiar Gastos Corrientes	12.000.000
0	0	4	22	5	9	2		21		Gastos Corrientes	12.000.000
0	0	4	22	5	9	2		21	3	Moneda Extranjera	12.000.000
0	0	4	22	5	9	7				Transf.a Organismos Internacionales p/Fin. Gastos de Capital	60.000.000
0	0	4	22	5	9	7		22		Gastos de Capital	60.000.000
0	0	4	22	5	9	7		22	3	Moneda Extranjera	60.000.000
0	4									<b>Construcción Central Termoeléctrica a Carbón Río Turbio</b>	<b>6.500.000</b>
0	4	4								SERVICIOS ECONOMICOS	6.500.000
0	4	4	11							Tesoro Nacional	6.500.000
0	4	4	11	3						<b>Servicios No Personales</b>	<b>6.500.000</b>
0	4	4	11	3	4					Servicios Técnicos y Profesionales	6.500.000
0	4	4	11	3	4			22		Gastos de Capital	6.500.000
0	4	4	11	3	4			22	1	Moneda Nacional	6.500.000
<b>TOTAL</b>											<b>197.314.818</b>

M.H. y F.P.  
16

11

DETALLE DE TRANSFERENCIAS (PARTIDAS INDICATIVAS)

ASIGNACIÓN DE CRÉDITOS DEL PROGRAMA 32




SUBPR	PROY	ACTOBR	FIN	FUN	F.F.	INC	PPAL	PAR	SPAR	UGEO	DENOMINACIÓN	IMPORTE
0	0	1									<b>Dirección y Coordinación Superior</b>	<b>7.998.013</b>
0	0	1	4								SERVICIOS ECONOMICOS	7.998.013
0	0	1	4	1							Energía, Combustibles y Minería	7.998.013
0	0	1	4	1	11						Tesoro Nacional	3.098.013
0	0	1	4	1	11	5					<b>Transferencias</b>	<b>3.098.013</b>
0	0	1	4	1	11	5	1				Transf. al Sector Privado para Financiar Gastos Corrientes	100.000
0	0	1	4	1	11	5	1	6			Transf. para Activ. Científicas o Académicas	100.000
0	0	1	4	1	11	5	1	6	2158		FUNDACION EMPREMEN	100.000
0	0	1	4	1	11	5	1	6	2158	2	Ciudad Autónoma de Buenos Aires	100.000
0	0	1	4	1	11	5	5				Transferencias a Otras Entidades del Sector Público Nacional	75.000
0	0	1	4	1	11	5	5	1			Transf. a Inst. Públicas Financ. p/Financiar Gastos Corrientes	75.000
0	0	1	4	1	11	5	5	1	991		Banco de la Nación Argentina	75.000
0	0	1	4	1	11	5	5	1	991	2	Ciudad Autónoma de Buenos Aires	75.000
0	0	1	4	1	11	5	9				Transferencias al Exterior	2.923.013
0	0	1	4	1	11	5	9	2			Transf. a Organismos Internac. p/Financiar Gastos Corrientes	2.923.013
0	0	1	4	1	11	5	9	2	1445		Programa Naciones Unidas para el Desarrollo - PNUD	2.923.013
0	0	1	4	1	11	5	9	2	1445	99	No Clasificado	2.923.013
0	0	1	4	1	13						Recursos con Afectación Específica	4.900.000
0	0	1	4	1	13	5					<b>Transferencias</b>	<b>4.900.000</b>
0	0	1	4	1	13	5	5				Transferencias a Otras Entidades del Sector Público Nacional	4.000.000
0	0	1	4	1	13	5	5	1			Transf. a Inst. Públicas Financ. p/Financiar Gastos Corrientes	4.000.000
0	0	1	4	1	13	5	5	1	991		Banco de la Nación Argentina	4.000.000
0	0	1	4	1	13	5	5	1	991	2	Ciudad Autónoma de Buenos Aires	4.000.000
0	0	1	4	1	13	5	9				Transferencias al Exterior	900.000
0	0	1	4	1	13	5	9	2			Transf. a Organismos Internac. p/Financiar Gastos Corrientes	900.000
0	0	1	4	1	13	5	9	2	1445		Programa Naciones Unidas para el Desarrollo - PNUD	900.000
0	0	1	4	1	13	5	9	2	1445	99	No Clasificado	900.000
0	0	2									<b>Evaluación y Promoción de Inversiones y Desarrollo Minero</b>	<b>12.220.000</b>
0	0	2	4								SERVICIOS ECONOMICOS	12.220.000
0	0	2	4	1							Energía, Combustibles y Minería	12.220.000
0	0	2	4	1	11						Tesoro Nacional	6.270.000
0	0	2	4	1	11	5					<b>Transferencias</b>	<b>6.270.000</b>

M.H. y F.P.  
16

DETALLE DE TRANSFERENCIAS (PARTIDAS INDICATIVAS)

ASIGNACIÓN DE CRÉDITOS DEL PROGRAMA 32



SUBPR	PROY	ACTOBR	FIN	FUN	F.F.	INC	PPAL	PAR	SPAR	UGEO	DENOMINACIÓN	IMPORTE
0	0	2	4	1	11	5	7				Transf. a Inst. Prov. y Mun. para Fin. Gastos Corrientes	1.975.000
0	0	2	4	1	11	5	7	1			Transferencias a Gobiernos Provinciales	1.975.000
0	0	2	4	1	11	5	7	1	3009		Otros Organismos Provinciales	1.975.000
0	0	2	4	1	11	5	7	1	3009	2	Ciudad Autónoma de Buenos Aires	1.975.000
0	0	2	4	1	11	5	8				Transf. a Inst. Prov. y Mun. para Financ. Gastos de Capital	4.295.000
0	0	2	4	1	11	5	8	1			Transferencias a Gobiernos Provinciales	4.295.000
0	0	2	4	1	11	5	8	1	3009		Otros organismos provinciales	4.295.000
0	0	2	4	1	11	5	8	1	3009	2	Ciudad Autónoma de Buenos Aires	4.295.000
0	0	2	4	1	13						Recursos con Afectación Específica	5.950.000
<b>0</b>	<b>0</b>	<b>2</b>	<b>4</b>	<b>1</b>	<b>13</b>	<b>5</b>					<b>Transferencias</b>	<b>5.950.000</b>
0	0	2	4	1	13	5	1				Transf. al Sector Privado para Financiar Gastos Corrientes	690.000
0	0	2	4	1	13	5	1	6			Transf. para Activ. Científicas o Académicas	690.000
0	0	2	4	1	13	5	1	6	2158		FUNDACION EMPREMÍN	690.000
0	0	2	4	1	13	5	1	6	2158	2	Ciudad Autónoma de Buenos Aires	690.000
0	0	2	4	1	13	5	8				Transf. a Inst. Prov. y Mun. para Financ. Gastos de Capital	5.050.000
0	0	2	4	1	13	5	8	1			Transferencias a Gobiernos Provinciales	5.050.000
0	0	2	4	1	13	5	8	1	3009		Otros organismos provinciales	5.050.000
0	0	2	4	1	13	5	8	1	3009	2	Ciudad Autónoma de Buenos Aires	5.050.000
0	0	2	4	1	13	5	9				Transferencias al Exterior	210.000
0	0	2	4	1	13	5	9	2			Transf. a Organismos Internac. p/Financiar Gastos Corrientes	210.000
0	0	2	4	1	13	5	9	2	1445		Programa Naciones Unidas para el Desarrollo - PNUD	210.000
0	0	2	4	1	13	5	9	2	1445	99	No Clasificado	210.000
<b>0</b>	<b>0</b>	<b>3</b>									<b>Planificación Estratégica Regional</b>	<b>14.561.062</b>
0	0	3	4								SERVICIOS ECONOMICOS	14.561.062
0	0	3	4	1							Energía, Combustibles y Minería	14.561.062
0	0	3	4	1	11						Tesoro Nacional	10.301.062
<b>0</b>	<b>0</b>	<b>3</b>	<b>4</b>	<b>1</b>	<b>11</b>	<b>5</b>					<b>Transferencias</b>	<b>10.301.062</b>
0	0	3	4	1	11	5	1				Transf. al Sector Privado para Financiar Gastos Corrientes	1.520.000
0	0	3	4	1	11	5	1	6			Transf. para Activ. Científicas o Académicas	1.520.000
0	0	3	4	1	11	5	1	6	2158		FUNDACION EMPREMÍN	1.520.000
0	0	3	4	1	11	5	1	6	2158	2	Ciudad Autónoma de Buenos Aires	1.520.000
0	0	3	4	1	11	5	7				Transf. a Inst. Prov. y Mun. para Fin. Gastos Corrientes	2.788.062
0	0	3	4	1	11	5	7	1			Transferencias a Gobiernos Provinciales	2.788.062
0	0	3	4	1	11	5	7	1	3009		Otros Organismos Provinciales	2.788.062
0	0	3	4	1	11	5	7	1	3009	2	Ciudad Autónoma de Buenos Aires	2.788.062
0	0	3	4	1	11	5	8				Transf. a Inst. Prov. y Mun. para Financ. Gastos de Capital	3.325.000

M.H. y F.P.  
16

4



DETALLE DE TRANSFERENCIAS (PARTIDAS INDICATIVAS)

ASIGNACIÓN DE CRÉDITOS DEL PROGRAMA 32



SUBPR	PROY	ACTOBR	FIN	FUN	F.F.	INC	PPAL	PAR	SPAR	UGEO	DENOMINACIÓN	IMPORTE
0	0	3	4	1	11	5	8	1			Transferencias a Gobiernos Provinciales	3.325.000
0	0	3	4	1	11	5	8	1	3009		Otros organismos provinciales	3.325.000
0	0	3	4	1	11	5	8	1	3009	2	Ciudad Autónoma de Buenos Aires	3.325.000
0	0	3	4	1	11	5	9				Transferencias al Exterior	2.668.000
0	0	3	4	1	11	5	9	2			Transf.a Organismos Internac. p/Financiar Gastos Corrientes	2.668.000
0	0	3	4	1	11	5	9	2	1445		Programa Naciones Unidas para el Desarrollo - PNUD	2.668.000
0	0	3	4	1	11	5	9	2	1445	99	No Clasificado	2.668.000
0	0	3	4	1	13						Recursos con Afectación Específica	4.260.000
<b>0</b>	<b>0</b>	<b>3</b>	<b>4</b>	<b>1</b>	<b>13</b>	<b>5</b>					<b>Transferencias</b>	<b>4.260.000</b>
0	0	3	4	1	13	5	1				Transf. al Sector Privado para Financiar Gastos Corrientes	1.350.000
0	0	3	4	1	13	5	1	6			Transf. para Activ. Científicas o Académicas	1.350.000
0	0	3	4	1	13	5	1	6	2158		FUNDACION EMPREMÍN	1.350.000
0	0	3	4	1	13	5	1	6	2158	2	Ciudad Autónoma de Buenos Aires	1.350.000
0	0	3	4	1	13	5	7				Transf. a Inst. Prov. y Mun. para Fin. Gastos Corrientes	2.665.000
0	0	3	4	1	13	5	7	1			Transferencias a Gobiernos Provinciales	2.665.000
0	0	3	4	1	13	5	7	1	3009		Otros Organismos Provinciales	2.665.000
0	0	3	4	1	13	5	7	1	3009	2	Ciudad Autónoma de Buenos Aires	2.665.000
0	0	3	4	1	13	5	8				Transf. a Inst. Prov. y Mun. para Financ. Gastos de Capital	25.000
0	0	3	4	1	13	5	8	1			Transferencias a Gobiernos Provinciales	25.000
0	0	3	4	1	13	5	8	1	3009		Otros organismos provinciales	25.000
0	0	3	4	1	13	5	8	1	3009	2	Ciudad Autónoma de Buenos Aires	25.000
0	0	3	4	1	13	5	9				Transferencias al Exterior	220.000
0	0	3	4	1	13	5	9	2			Transf.a Organismos Internac. p/Financiar Gastos Corrientes	220.000
0	0	3	4	1	13	5	9	2	1445		Programa Naciones Unidas para el Desarrollo - PNUD	220.000
0	0	3	4	1	13	5	9	2	1445	99	No Clasificado	220.000
<b>0</b>	<b>0</b>	<b>4</b>									<b>Coordinación Minera Provincial</b>	<b>100.000</b>
0	0	4	4								SERVICIOS ECONOMICOS	100.000
0	0	4	4	1							Energía, Combustibles y Minería	100.000
0	0	4	4	1	11						Tesoro Nacional	100.000
<b>0</b>	<b>0</b>	<b>4</b>	<b>4</b>	<b>1</b>	<b>11</b>	<b>5</b>					<b>Transferencias</b>	<b>100.000</b>
0	0	4	4	1	11	5	9				Transferencias al Exterior	100.000
0	0	4	4	1	11	5	9	2			Transf.a Organismos Internac. p/Financiar Gastos Corrientes	100.000
0	0	4	4	1	11	5	9	2	1445		Programa Naciones Unidas para el Desarrollo - PNUD	100.000
0	0	4	4	1	11	5	9	2	1445	99	No Clasificado	100.000
<b>0</b>	<b>0</b>	<b>5</b>									<b>Gestión Ambiental Minera (BID N° 1865/OC-AR-2)</b>	<b>81.002.987</b>

M.H. y F.P.  
16

4

DETALLE DE TRANSFERENCIAS (PARTIDAS INDICATIVAS)

ASIGNACIÓN DE CRÉDITOS DEL PROGRAMA 32



SUBPR	PROY	ACTOBR	FIN	FUN	F.F.	INC	PPAL	PAR	SPAR	UGEO	DENOMINACIÓN	IMPORTE
0	0	5	4								SERVICIOS ECONOMICOS	81.002.987
0	0	5	4	1							Energía, Combustibles y Minería	81.002.987
0	0	5	4	1	11						Tesoro Nacional	9.002.987
<b>0</b>	<b>0</b>	<b>5</b>	<b>4</b>	<b>1</b>	<b>11</b>	<b>5</b>					<b>Transferencias</b>	<b>9.002.987</b>
0	0	5	4	1	11	5	9				Transferencias al Exterior	9.002.987
0	0	5	4	1	11	5	9	2			Transf.a Organismos Internac. p/Financiar Gastos Corrientes	9.002.987
0	0	5	4	1	11	5	9	2	1445		Programa Naciones Unidas para el Desarrollo - PNUD	9.002.987
0	0	5	4	1	11	5	9	2	1445	99	No Clasificado	9.002.987
0	0	5	4	1	22						Crédito Externo	72.000.000
<b>0</b>	<b>0</b>	<b>5</b>	<b>4</b>	<b>1</b>	<b>22</b>	<b>5</b>					<b>Transferencias</b>	<b>72.000.000</b>
0	0	5	4	1	22	5	9				Transferencias al Exterior	72.000.000
0	0	5	4	1	22	5	9	2			Transf.a Organismos Internac. p/Financiar Gastos Corrientes	12.000.000
0	0	5	4	1	22	5	9	2	1445		Programa Naciones Unidas para el Desarrollo - PNUD	12.000.000
0	0	5	4	1	22	5	9	2	1445	99	No Clasificado	12.000.000
0	0	5	4	1	22	5	9	7			Transf.a Organismos Internacionales p/Fin. Gastos de Capital	60.000.000
0	0	5	4	1	22	5	9	7	1445		Programa Nacional Unidas para el Desarrollo - PNUD	60.000.000
0	0	5	4	1	22	5	9	7	1445	99	No Clasificado	60.000.000
<b>TOTAL</b>												<b>115.882.062</b>

M.H. y F.P.  
16

4



APLICACIONES FINANCIERAS

ASIGNACIÓN DE CRÉDITOS DEL PROGRAMA 32

S U B P R	F I N	F. F.	I N C	P P A L	P A R	SPAR	E C O N.	M O N	DENOMINACIÓN	IMPORTE
0	9								OTROS	1.525.767.000
0	9	15							Crédito Interno	1.525.767.000
0	9	15	6						<b>Incremento de Activos Financieros</b>	<b>1.525.767.000</b>
0	9	15	6	8					Inc. de Activos Diferidos y Adel. a Proveed. y Contratistas	1.525.767.000
0	9	15	6	8	7				Adelantos a Proveedores y Contratistas a Largo Plazo	1.525.767.000
0	9	15	6	8	7		23		Aplicaciones Financieras	1.525.767.000
0	9	15	6	8	7		23	1	Moneda Nacional	1.525.767.000
<b>TOTAL</b>										<b>1.525.767.000</b>

M.H. y F.P.  
16

4




**LISTADO DE ACTIVIDADES ESPECÍFICAS  
Y PROYECTOS**

CÓDIGO	DENOMINACIÓN	UNIDAD EJECUTORA	CRÉDITO	RECURSOS HUMANOS	
				CARGOS	HS. DE CÁTEDRA
<b>Actividades:</b>					
01	Dirección y Coordinación Superior	Ministerio de Energía y Minería	58.017.363	1	0
02	Evaluación y Promoción de Inversiones y Desarrollo Minero	Ministerio de Energía y Minería	35.320.906	56	0
03	Planificación Estratégica Regional	Ministerio de Energía y Minería	15.880.452	0	0
04	Coordinación Minera Provincial	Ministerio de Energía y Minería	593.110	0	0
05	Gestión Ambiental Minera (BID N° 1865/OC-AR-2)	Ministerio de Energía y Minería	81.002.987	0	0
<b>Proyectos:</b>					
04	Construcción Central Termoeléctrica a Carbón Río Turbio	Ministerio de Energía y Minería	6.500.000	0	0
<b>TOTAL:</b>			<b>197.314.818</b>	<b>57</b>	<b>0</b>

M.H. y F.P.  
16

11

RECURSOS HUMANOS DEL PROGRAMA 32



CARGO O CATEGORÍA	CANTIDAD DE	
	CARGOS	HS. DE CÁTEDRA

**Planta Permanente**

AUTORIDADES SUPERIORES DEL PODER EJECUTIVO NACIONAL

Secretario	1	0
<b>Subtotal Escalafón</b>	<b>1</b>	<b>0</b>

Personal del Sistema Nacional de Empleo Público (SINEP)

A	3	0
B	12	0
C	22	0
D	8	0
E	10	0
F	1	0
<b>Subtotal Escalafón</b>	<b>56</b>	<b>0</b>

<b>TOTAL DEL PROGRAMA 32</b>	<b>57</b>	<b>0</b>
------------------------------	-----------	----------

M.H. y F.P.
16

✍



DETALLE DE LOS PROYECTOS DE INVERSIÓN

AVANCE FÍSICO DE PROYECTOS/OBRAS

P R O G	S U B P R	P R O Y	PROYECTOS DE OBRA	% DE AVANCE FÍSICO						
				FECHA INICIO	FECHA TERMIN.	h/ 2015	2016	2017	2018	Resto
32	0	4	Construcción Central Termoeléctrica a Carbón Río Turbio	01/01/2007	31/12/2016	91,00	9,00	0,00	0,00	0,00

M.H. y F.P.  
16

4



PROGRAMA 73  
**FORMULACIÓN Y EJECUCIÓN DE POLÍTICA DE HIDROCARBUROS**

UNIDAD EJECUTORA  
**MINISTERIO DE ENERGÍA Y MINERÍA**

Servicio Administrativo Financiero  
**328**

**DISTRIBUCIÓN DE LÍMITES DEL GASTO**

**ASIGNACIÓN DE CRÉDITOS DEL PROGRAMA 73**

SUBPR	PROY	FIN	F.F.	INC	PPAL	PAR	SPAR	ECON	MON	DENOMINACIÓN	IMPORTE
0	0	4								SERVICIOS ECONOMICOS	4.025.077.649
0	0	4	11							Tesoro Nacional	328.174.165
0	0	4	11	1						<b>Gastos en Personal</b>	<b>7.690.663</b>
0	0	4	11	1	1					Personal Permanente	6.492.241
0	0	4	11	1	1	1				Retribución del Cargo	2.630.092
0	0	4	11	1	1	1		21		Gastos Corrientes	2.630.092
0	0	4	11	1	1	1		21	1	Moneda Nacional	2.630.092
0	0	4	11	1	1	3				Retribuciones que no hacen al Cargo	1.971.317
0	0	4	11	1	1	3		21		Gastos Corrientes	1.971.317
0	0	4	11	1	1	3		21	1	Moneda Nacional	1.971.317
0	0	4	11	1	1	4				Sueldo Anual Complementario	383.451
0	0	4	11	1	1	4		21		Gastos Corrientes	383.451
0	0	4	11	1	1	4		21	1	Moneda Nacional	383.451
0	0	4	11	1	1	6				Contribuciones Patronales	1.196.366
0	0	4	11	1	1	6		21		Gastos Corrientes	1.196.366
0	0	4	11	1	1	6		21	1	Moneda Nacional	1.196.366
0	0	4	11	1	1	7				Complementos	311.015
0	0	4	11	1	1	7		21		Gastos Corrientes	311.015
0	0	4	11	1	1	7		21	1	Moneda Nacional	311.015
0	0	4	11	1	5					Asistencia Social al Personal	163.000
0	0	4	11	1	5	1				Seguros de Riesgo de Trabajo	21.000
0	0	4	11	1	5	1		21		Gastos Corrientes	21.000
0	0	4	11	1	5	1		21	1	Moneda Nacional	21.000
0	0	4	11	1	5	9				Otras Asistencias Sociales al Personal	142.000
0	0	4	11	1	5	9		21		Gastos Corrientes	142.000
0	0	4	11	1	5	9		21	1	Moneda Nacional	142.000
0	0	4	11	1	6					Beneficios y Compensaciones	60.000

M.H. y F.P.  
 16

11



DISTRIBUCIÓN DE LÍMITES DEL GASTO

ASIGNACIÓN DE CRÉDITOS DEL PROGRAMA 73

SUBPR	PROY	FIN	F.F.	INC	PPAL	PAR	SPAR	ECON	MON	DENOMINACIÓN	IMPORTE
0	0	4	11	1	6			21		Gastos Corrientes	60.000
0	0	4	11	1	6			21	1	Moneda Nacional	60.000
0	0	4	11	1	7					Gabinete de autoridades superiores	975.422
0	0	4	11	1	7			21		Gastos Corrientes	975.422
0	0	4	11	1	7			21	1	Moneda Nacional	975.422
0	0	4	11	2						<b>Bienes de Consumo</b>	<b>50.600</b>
0	0	4	11	2				21		Gastos Corrientes	50.600
0	0	4	11	2				21	1	Moneda Nacional	50.600
0	0	4	11	3						<b>Servicios No Personales</b>	<b>275.800</b>
0	0	4	11	3	1					Servicios Básicos	23.800
0	0	4	11	3	1			21		Gastos Corrientes	23.800
0	0	4	11	3	1			21	1	Moneda Nacional	23.800
0	0	4	11	3	2					Alquileres y Derechos	47.600
0	0	4	11	3	2			21		Gastos Corrientes	47.600
0	0	4	11	3	2			21	1	Moneda Nacional	47.600
0	0	4	11	3	3					Mantenimiento, Reparación y Limpieza	5.600
0	0	4	11	3	3			21		Gastos Corrientes	5.600
0	0	4	11	3	3			21	1	Moneda Nacional	5.600
0	0	4	11	3	5					Servicios Comerciales y Financieros	5.600
0	0	4	11	3	5			21		Gastos Corrientes	5.600
0	0	4	11	3	5			21	1	Moneda Nacional	5.600
0	0	4	11	3	7					Pasajes y Viáticos	162.400
0	0	4	11	3	7			21		Gastos Corrientes	162.400
0	0	4	11	3	7			21	1	Moneda Nacional	162.400
0	0	4	11	3	9					Otros Servicios	30.800
0	0	4	11	3	9			21		Gastos Corrientes	30.800
0	0	4	11	3	9			21	1	Moneda Nacional	30.800
0	0	4	11	5						<b>Transferencias</b>	<b>320.157.102</b>
0	0	4	11	5	5					Transferencias a Otras Entidades del Sector Público Nacional	276.881.324
0	0	4	11	5	5	9				Transf. Fondos Fiduc. y Otros Entes SPNnoF p/ Gs.de Capital	276.881.324
0	0	4	11	5	5	9		22		Gastos de Capital	276.881.324
0	0	4	11	5	5	9		22	1	Moneda Nacional	276.881.324
0	0	4	11	5	8					Transf. a Inst. Prov. y Mun. para Financ.	43.275.778
0	0	4	11	5	8	1				Gastos de Capital	
0	0	4	11	5	8	1				Transferencias a Gobiernos Provinciales	11.240.778
0	0	4	11	5	8	1		22		Gastos de Capital	11.240.778
0	0	4	11	5	8	1		22	1	Moneda Nacional	11.240.778
0	0	4	11	5	8	6				Transferencias a Gobiernos Municipales	32.035.000
0	0	4	11	5	8	6		22		Gastos de Capital	32.035.000
0	0	4	11	5	8	6		22	1	Moneda Nacional	32.035.000
0	0	4	13							Recursos con Afectación Específica	242.368.793
0	0	4	13	2						<b>Bienes de Consumo</b>	<b>260.000</b>
0	0	4	13	2				21		Gastos Corrientes	260.000
0	0	4	13	2				21	1	Moneda Nacional	260.000
0	0	4	13	3						<b>Servicios No Personales</b>	<b>150.000.000</b>

M.H. y F.P.  
16

21




DISTRIBUCIÓN DE LÍMITES DEL GASTO

ASIGNACIÓN DE CRÉDITOS DEL PROGRAMA 73



SUBPR	PROY	FIN	F.F.	INC	PPAL	PAR	SPAR	ECON	MON	DENOMINACIÓN	IMPORTE
0	0	4	13	3	4					Servicios Técnicos y Profesionales	148.409.000
0	0	4	13	3	4			21		Gastos Corrientes	148.409.000
0	0	4	13	3	4			21	1	Moneda Nacional	148.409.000
0	0	4	13	3	5					Servicios Comerciales y Financieros	621.000
0	0	4	13	3	5			21		Gastos Corrientes	621.000
0	0	4	13	3	5			21	1	Moneda Nacional	621.000
0	0	4	13	3	7					Pasajes y Viáticos	950.000
0	0	4	13	3	7			21		Gastos Corrientes	950.000
0	0	4	13	3	7			21	1	Moneda Nacional	950.000
0	0	4	13	3	8					Impuestos, Derechos, Tasas y Juicios	20.000
0	0	4	13	3	8			21		Gastos Corrientes	20.000
0	0	4	13	3	8			21	1	Moneda Nacional	20.000
<b>0</b>	<b>0</b>	<b>4</b>	<b>13</b>	<b>5</b>						<b>Transferencias</b>	<b>92.108.793</b>
0	0	4	13	5	5					Transferencias a Otras Entidades del Sector Público Nacional	92.108.793
0	0	4	13	5	5	4				Transf. a Fondos Fiduc.y Otros Entes del SPNnF p/Fin.Gs.Ctes	92.108.793
0	0	4	13	5	5	4		21		Gastos Corrientes	92.108.793
0	0	4	13	5	5	4		21	1	Moneda Nacional	92.108.793
0	0	4	15							Crédito Interno	3.454.534.691
<b>0</b>	<b>0</b>	<b>4</b>	<b>15</b>	<b>5</b>						<b>Transferencias</b>	<b>3.454.534.691</b>
0	0	4	15	5	5					Transferencias a Otras Entidades del Sector Público Nacional	2.665.775.470
0	0	4	15	5	5	4				Transf. a Fondos Fiduc.y Otros Entes del SPNnF p/Fin.Gs.Ctes	2.665.775.470
0	0	4	15	5	5	4		21		Gastos Corrientes	2.665.775.470
0	0	4	15	5	5	4		21	1	Moneda Nacional	2.665.775.470
0	0	4	15	5	8					Transf. a Inst. Prov. y Mun. para Financ. Gastos de Capital	788.759.221
0	0	4	15	5	8	1				Transferencias a Gobiernos Provinciales	488.759.221
0	0	4	15	5	8	1		22		Gastos de Capital	488.759.221
0	0	4	15	5	8	1		22	1	Moneda Nacional	488.759.221
0	0	4	15	5	8	6				Transferencias a Gobiernos Municipales	300.000.000
0	0	4	15	5	8	6		22		Gastos de Capital	300.000.000
0	0	4	15	5	8	6		22	1	Moneda Nacional	300.000.000
<b>TOTAL</b>											<b>4.025.077.649</b>

M.H. y F.P.  
16



DETALLE DE TRANSFERENCIAS (PARTIDAS INDICATIVAS)

ASIGNACIÓN DE CRÉDITOS DEL PROGRAMA 73

SUBPR	PROY	ACTOR	FIN	FUN	F.F.	INC	PPAL	PAR	SPAR	UGEO	DENOMINACIÓN	IMPORTE
-------	------	-------	-----	-----	------	-----	------	-----	------	------	--------------	---------

0	0	2									<b>Ejecución de la Política de Hidrocarburos</b>	<b>1.527.558.793</b>
0	0	2	4								SERVICIOS ECONOMICOS	1.527.558.793
0	0	2	4	1							Energía, Combustibles y Minería	1.527.558.793
0	0	2	4	1	11						Tesoro Nacional	320.157.102
0	0	2	4	1	11	5					<b>Transferencias</b>	<b>320.157.102</b>
0	0	2	4	1	11	5	5				Transferencias a Otras Entidades del Sector Público Nacional	276.881.324
0	0	2	4	1	11	5	5	9			Transf. Fondos Fiduc. y Otros Entes SPNnoF p/ Gs.de Capital	276.881.324
0	0	2	4	1	11	5	5	9	764		Cumplimiento Ley 26.078 - Artículo 69°	232.392.728
0	0	2	4	1	11	5	5	9	764	6	Provincia de Buenos Aires	13.922.100
0	0	2	4	1	11	5	5	9	764	26	Provincia del Chubut	64.969.800
0	0	2	4	1	11	5	5	9	764	78	Provincia de Santa Cruz	153.500.828
0	0	2	4	1	11	5	5	9	967		Fondo Fiduciario para Subsidios a Consumos Residenciales de Gas (Ley N° 25.565)	44.488.596
0	0	2	4	1	11	5	5	9	967	97	Nacional	44.488.596
0	0	2	4	1	11	5	8				Transf. a Inst. Prov. y Mun. para Financ. Gastos de Capital	43.275.778
0	0	2	4	1	11	5	8	1			Transferencias a Gobiernos Provinciales	11.240.778
0	0	2	4	1	11	5	8	1	3001		Administración central provincial	11.240.778
0	0	2	4	1	11	5	8	1	3001	94	Provincia de Tierra del Fuego, Antártida e Islas del Atlántico Sur	11.240.778
0	0	2	4	1	11	5	8	6			Transferencias a Gobiernos Municipales	32.035.000
0	0	2	4	1	11	5	8	6	9999		Sin discriminar	32.035.000
0	0	2	4	1	11	5	8	6	9999	62	Provincia de Río Negro	32.035.000
0	0	2	4	1	15						Crédito Interno	1.207.401.691
0	0	2	4	1	15	5					<b>Transferencias</b>	<b>1.207.401.691</b>
0	0	2	4	1	15	5	5				Transferencias a Otras Entidades del Sector Público Nacional	418.642.470
0	0	2	4	1	15	5	5	4			Transf. a Fondos Fiduc.y Otros Entes del SPNnF p/Fin.Gs.Ctes	418.642.470
0	0	2	4	1	15	5	5	4	967		Fondo Fiduciario Subsidio Consumidores Residenciales	418.642.470
0	0	2	4	1	15	5	5	4	967	97	Nacional	418.642.470
0	0	2	4	1	15	5	8				Transf. a Inst. Prov. y Mun. para Financ. Gastos de Capital	788.759.221
0	0	2	4	1	15	5	8	1			Transferencias a Gobiernos Provinciales	488.759.221
0	0	2	4	1	15	5	8	1	3001		Administración central provincial	488.759.221
0	0	2	4	1	15	5	8	1	3001	78	Provincia de Santa Cruz	488.759.221
0	0	2	4	1	15	5	8	6			Transferencias a Gobiernos Municipales	300.000.000
0	0	2	4	1	15	5	8	6	9999		Sin discriminar	300.000.000
0	0	2	4	1	15	5	8	6	9999	6	Provincia de Buenos Aires	200.000.000
0	0	2	4	1	15	5	8	6	9999	62	Provincia de Río Negro	100.000.000

M.H. y F.P.  
16

4




DETALLE DE TRANSFERENCIAS (PARTIDAS INDICATIVAS)

ASIGNACIÓN DE CRÉDITOS DEL PROGRAMA 73

SUBPR	PROY	ACTOBR	FIN	FUN	F.F.	INC	PPAL	PAR	SPAR	UGEO	DENOMINACIÓN	IMPORTE
0	0	3									Acciones para el Consumo Residencial de Gas Licuado de Petróleo Envasado - Garrafa para Todos	92.108.793
0	0	3	4								SERVICIOS ECONOMICOS	92.108.793
0	0	3	4	1							Energía, Combustibles y Minería	92.108.793
0	0	3	4	1	13						Recursos con Afectación Específica	92.108.793
0	0	3	4	1	13	5					<b>Transferencias</b>	<b>92.108.793</b>
0	0	3	4	1	13	5	5				Transferencias a Otras Entidades del Sector Público Nacional	92.108.793
0	0	3	4	1	13	5	5	4			Transf. a Fondos Fiduc.y Otros Entes del SPNnF p/Fin.Gs.Ctes	92.108.793
0	0	3	4	1	13	5	5	4	980		Fondo Fiduciario para Subsidios de Consumos Residenciales de Gas Licuado de Petróleo Ley 26.020	92.108.793
0	0	3	4	1	13	5	5	4	980	97	Nacional	92.108.793
0	0	4									<b>Programa Hogares con Garrafas</b>	<b>2.247.133.000</b>
0	0	4	4								SERVICIOS ECONOMICOS	2.247.133.000
0	0	4	4	1							Energía, Combustibles y Minería	2.247.133.000
0	0	4	4	1	15						Crédito Interno	2.247.133.000
0	0	4	4	1	15	5					<b>Transferencias</b>	<b>2.247.133.000</b>
0	0	4	4	1	15	5	5				Transferencias a Otras Entidades del Sector Público Nacional	2.247.133.000
0	0	4	4	1	15	5	5	4			Transf. a Fondos Fiduc.y Otros Entes del SPNnF p/Fin.Gs.Ctes	2.247.133.000
0	0	4	4	1	15	5	5	4	980		Fondo Fiduciario para Subsidios de Consumos Residenciales de Gas Licuado de Petróleo Ley 26.020	2.247.133.000
0	0	4	4	1	15	5	5	4	980	97	Nacional	2.247.133.000
<b>TOTAL</b>											<b>3.866.800.586</b>	

M.H. y F.P.

16



**LISTADO DE ACTIVIDADES ESPECÍFICAS**

CÓDIGO	DENOMINACIÓN	UNIDAD EJECUTORA	CRÉDITO	RECURSOS HUMANOS	
				CARGOS	HS. DE CÁTEDRA
<b>Actividades:</b>					
01	Conducción Superior	Ministerio de Energía y Minería	158.277.063	18	0
02	Ejecución de la Política de Hidrocarburos	Ministerio de Energía y Minería	1.527.558.793	0	0
03	Acciones para el Consumo Residencial de Gas Licuado de Petróleo Envasado - Garrafa para Todos	Ministerio de Energía y Minería	92.108.793	0	0
04	Programa Hogares con Garrafas	Ministerio de Energía y Minería	2.247.133.000	0	0
<b>TOTAL:</b>			<b>4.025.077.649</b>	<b>18</b>	<b>0</b>

M.H. y F.P.
16

1

RECURSOS HUMANOS DEL PROGRAMA 73



CARGO O CATEGORÍA	CANTIDAD DE	
	CARGOS	HS. DE CÁTEDRA

**Planta Permanente**

AUTORIDADES SUPERIORES DEL PODER EJECUTIVO NACIONAL

Subsecretario	1	0
<b>Subtotal Escalafón</b>	<b>1</b>	<b>0</b>

Personal del Sistema Nacional de Empleo Público (SINEP)

A	4	0
B	7	0
C	1	0
D	4	0
E	1	0
<b>Subtotal Escalafón</b>	<b>17</b>	<b>0</b>

<b>TOTAL DEL PROGRAMA 73</b>	<b>18</b>	<b>0</b>
------------------------------	-----------	----------

M.H. y F.P.
16

*A*



PROGRAMA 74  
**FORMULACIÓN Y EJECUCIÓN DE LA POLÍTICA DE ENERGÍA ELÉCTRICA**

UNIDAD EJECUTORA  
**MINISTERIO DE ENERGÍA Y MINERÍA**

Servicio Administrativo Financiero  
**328**


**DISTRIBUCIÓN DE LÍMITES DEL GASTO**

**ASIGNACIÓN DE CRÉDITOS DEL PROGRAMA 74**

SUBPR	PROY	FIN	F.F.	INC	PPAL	PAR	SPAR	ECON	MON	DENOMINACIÓN	IMPORTE
0	0	4								SERVICIOS ECONOMICOS	72.945.923.895
0	0	4	11							Tesoro Nacional	10.732.054.336
<b>0</b>	<b>0</b>	<b>4</b>	<b>11</b>	<b>1</b>						<b>Gastos en Personal</b>	<b>6.815.494</b>
0	0	4	11	1	1					Personal Permanente	5.253.867
0	0	4	11	1	1	1				Retribución del Cargo	2.292.697
0	0	4	11	1	1	1		21		Gastos Corrientes	2.292.697
0	0	4	11	1	1	1		21	1	Moneda Nacional	2.292.697
0	0	4	11	1	1	3				Retribuciones que no hacen al Cargo	1.408.980
0	0	4	11	1	1	3		21		Gastos Corrientes	1.408.980
0	0	4	11	1	1	3		21	1	Moneda Nacional	1.408.980
0	0	4	11	1	1	4				Sueldo Anual Complementario	308.473
0	0	4	11	1	1	4		21		Gastos Corrientes	308.473
0	0	4	11	1	1	4		21	1	Moneda Nacional	308.473
0	0	4	11	1	1	6				Contribuciones Patronales	962.436
0	0	4	11	1	1	6		21		Gastos Corrientes	962.436
0	0	4	11	1	1	6		21	1	Moneda Nacional	962.436
0	0	4	11	1	1	7				Complementos	281.281
0	0	4	11	1	1	7		21		Gastos Corrientes	281.281
0	0	4	11	1	1	7		21	1	Moneda Nacional	281.281
0	0	4	11	1	3					Servicios Extraordinarios	282.906
0	0	4	11	1	3	1				Retribuciones Extraordinarias	210.600
0	0	4	11	1	3	1		21		Gastos Corrientes	210.600
0	0	4	11	1	3	1		21	1	Moneda Nacional	210.600
0	0	4	11	1	3	2				Sueldo Anual Complementario	17.550

M.H. y F.P.  
 16

4




**DISTRIBUCIÓN DE LÍMITES DEL GASTO**  
**ASIGNACIÓN DE CRÉDITOS DEL PROGRAMA 74**

SUBPR	PROY	FIN	F.F.	INC	PPAL	PAR	SPAR	ECON	MON	DENOMINACIÓN	IMPORTE
0	0	4	11	1	3	2		21		Gastos Corrientes	17.550
0	0	4	11	1	3	2		21	1	Moneda Nacional	17.550
0	0	4	11	1	3	3				Contribuciones Patronales	54.756
0	0	4	11	1	3	3		21		Gastos Corrientes	54.756
0	0	4	11	1	3	3		21	1	Moneda Nacional	54.756
0	0	4	11	1	5					Asistencia Social al Personal	218.300
0	0	4	11	1	5	1				Seguros de Riesgo de Trabajo	213.000
0	0	4	11	1	5	1		21		Gastos Corrientes	213.000
0	0	4	11	1	5	1		21	1	Moneda Nacional	213.000
0	0	4	11	1	5	9				Otras Asistencias Sociales al Personal	5.300
0	0	4	11	1	5	9		21		Gastos Corrientes	5.300
0	0	4	11	1	5	9		21	1	Moneda Nacional	5.300
0	0	4	11	1	6					Beneficios y Compensaciones	85.000
0	0	4	11	1	6			21		Gastos Corrientes	85.000
0	0	4	11	1	6			21	1	Moneda Nacional	85.000
0	0	4	11	1	7					Gabinete de autoridades superiores	975.421
0	0	4	11	1	7			21		Gastos Corrientes	975.421
0	0	4	11	1	7			21	1	Moneda Nacional	975.421
0	0	4	11	2						Bienes de Consumo	172.970
0	0	4	11	2				21		Gastos Corrientes	172.970
0	0	4	11	3				21	1	Moneda Nacional	172.970
0	0	4	11	3	1					Servicios No Personales	1.122.482
0	0	4	11	3	1					Servicios Básicos	36.400
0	0	4	11	3	1			21		Gastos Corrientes	36.400
0	0	4	11	3	1			21	1	Moneda Nacional	36.400
0	0	4	11	3	2					Alquileres y Derechos	140.168
0	0	4	11	3	2			21		Gastos Corrientes	140.168
0	0	4	11	3	2			21	1	Moneda Nacional	140.168
0	0	4	11	3	3					Mantenimiento, Reparación y Limpieza	8.400
0	0	4	11	3	3			21		Gastos Corrientes	8.400
0	0	4	11	3	3			21	1	Moneda Nacional	8.400
0	0	4	11	3	4					Servicios Técnicos y Profesionales	312.200
0	0	4	11	3	4			21		Gastos Corrientes	312.200
0	0	4	11	3	4			21	1	Moneda Nacional	312.200
0	0	4	11	3	5					Servicios Comerciales y Financieros	234.994
0	0	4	11	3	5			21		Gastos Corrientes	234.994
0	0	4	11	3	5			21	1	Moneda Nacional	234.994
0	0	4	11	3	7					Pasajes y Viáticos	390.320
0	0	4	11	3	7			21		Gastos Corrientes	390.320
0	0	4	11	3	7			21	1	Moneda Nacional	390.320
0	0	4	11	4						Bienes de Uso	450.000
0	0	4	11	4	3					Maquinaria y Equipo	300.000
0	0	4	11	4	3			22		Gastos de Capital	300.000
0	0	4	11	4	3			22	1	Moneda Nacional	300.000
0	0	4	11	4	8					Activos Intangibles	150.000
0	0	4	11	4	8			22		Gastos de Capital	150.000

M.H. y F.P.  
 16

4

DISTRIBUCIÓN DE LÍMITES DEL GASTO  
ASIGNACIÓN DE CRÉDITOS DEL PROGRAMA 74



SUBPR	PROY	FIN	F.F.	INC	PPAL	PAR	SPAR	ECON	MON	DENOMINACIÓN	IMPORTE
0	0	4	11	4	8			22	1	Moneda Nacional	150.000
0	0	4	11	5						<b>Transferencias</b>	<b>10.723.493.390</b>
0	0	4	11	5	1					Transf. al Sector Privado para Financiar	10.000.000.000
										Gastos Corrientes	
0	0	4	11	5	1	9				Transferencias a Empresas Privadas	10.000.000.000
0	0	4	11	5	1	9		21		Gastos Corrientes	10.000.000.000
0	0	4	11	5	1	9		21	1	Moneda Nacional	10.000.000.000
0	0	4	11	5	5					Transferencias a Otras Entidades del Sector	24.078.750
										Público Nacional	
0	0	4	11	5	5	3				Transf. a Emp. Pub. Multinac. p/financiar	24.078.750
										Gastos Corrientes	
0	0	4	11	5	5	3		21		Gastos Corrientes	24.078.750
0	0	4	11	5	5	3		21	1	Moneda Nacional	24.078.750
0	0	4	11	5	8					Transf. a Inst. Prov. y Mun. para Financ.	699.414.640
										Gastos de Capital	
0	0	4	11	5	8	1				Transferencias a Gobiernos Provinciales	369.599.640
0	0	4	11	5	8	1		22		Gastos de Capital	369.599.640
0	0	4	11	5	8	1		22	1	Moneda Nacional	369.599.640
0	0	4	11	5	8	6				Transferencias a Gobiernos Municipales	329.815.000
0	0	4	11	5	8	6		22		Gastos de Capital	329.815.000
0	0	4	11	5	8	6		22	1	Moneda Nacional	329.815.000
0	0	4	15							Crédito Interno	62.113.571.360
0	0	4	15	5						<b>Transferencias</b>	<b>62.113.571.360</b>
0	0	4	15	5	1					Transf. al Sector Privado para Financiar	58.936.861.000
										Gastos Corrientes	
0	0	4	15	5	1	9				Transferencias a Empresas Privadas	58.936.861.000
								21		Gastos Corrientes	58.936.861.000
0	0	4	15	5	1	9		21	1	Moneda Nacional	58.936.861.000
0	0	4	15	5	2					Transf. al Sector Privado para Financiar	1.946.310.000
										Gastos Capital	
0	0	4	15	5	2	6				Transferencias a Empresas Privadas	1.946.310.000
0	0	4	15	5	2	6		22		Gastos de Capital	1.946.310.000
0	0	4	15	5	2	6		22	1	Moneda Nacional	1.946.310.000
0	0	4	15	5	8					Transf. a Inst. Prov. y Mun. para Financ.	1.230.400.360
										Gastos de Capital	
0	0	4	15	5	8	1				Transferencias a Gobiernos Provinciales	1.230.400.360
0	0	4	15	5	8	1		22		Gastos de Capital	1.230.400.360
0	0	4	15	5	8	1		22	1	Moneda Nacional	1.230.400.360
0	0	4	22							Crédito Externo	100.298.199
0	0	4	22	5						<b>Transferencias</b>	<b>100.298.199</b>
0	0	4	22	5	1					Transf. al Sector Privado para Financiar	100.298.199
										Gastos Corrientes	
0	0	4	22	5	1	9				Transferencias a Empresas Privadas	100.298.199
								21		Gastos Corrientes	100.298.199
0	0	4	22	5	1	9		21	1	Moneda Nacional	100.298.199
<b>TOTAL</b>											<b>72.945.923.895</b>

M.H. y F.P.  
16





DETALLE DE TRANSFERENCIAS (PARTIDAS INDICATIVAS)

ASIGNACIÓN DE CRÉDITOS DEL PROGRAMA 74

SUBPR	PROY	ACTOBR	FIN	FUN	F.F.	INC	PPAL	PAR	SPAR	UGEO	DENOMINACIÓN	IMPORTE
0	0	2									<b>Ejecución de Política de Energía Eléctrica</b>	<b>3.900.203.750</b>
0	0	2	4								SERVICIOS ECONOMICOS	3.900.203.750
0	0	2	4	1							Energía, Combustibles y Minería	3.900.203.750
0	0	2	4	1	11						Tesoro Nacional	723.493.390
0	0	2	4	1	11	5					<b>Transferencias</b>	<b>723.493.390</b>
0	0	2	4	1	11	5	5				Transferencias a Otras Entidades del Sector Público Nacional	24.078.750
0	0	2	4	1	11	5	5	3			Transf. a Emp. Pub. Multinac. p/financiar Gastos Corrientes	24.078.750
0	0	2	4	1	11	5	5	3	552		Comisión Mixta Argentina-Paraguaya del Río Paraná (COMIP)	24.078.750
0	0	2	4	1	11	5	5	3	552	98	Binacional	24.078.750
0	0	2	4	1	11	5	8				Transf. a Inst. Prov. y Mun. para Financ. Gastos de Capital	699.414.640
0	0	2	4	1	11	5	8	1			Transferencias a Gobiernos Provinciales	369.599.640
0	0	2	4	1	11	5	8	1	3001		Administración central provincial	369.599.640
0	0	2	4	1	11	5	8	1	3001	10	Provincia de Catamarca	160.000.000
0	0	2	4	1	11	5	8	1	3001	18	Provincia de Corrientes	15.660.000
0	0	2	4	1	11	5	8	1	3001	34	Provincia de Formosa	34.107.640
0	0	2	4	1	11	5	8	1	3001	38	Provincia de Jujuy	84.000.000
0	0	2	4	1	11	5	8	1	3001	66	Provincia de Salta	75.832.000
0	0	2	4	1	11	5	8	6			Transferencias a Gobiernos Municipales	329.815.000
0	0	2	4	1	11	5	8	6	9999		Sin discriminar	329.815.000
0	0	2	4	1	11	5	8	6	9999	6	Provincia de Buenos Aires	40.000.000
0	0	2	4	1	11	5	8	6	9999	78	Provincia de Santa Cruz	120.000.000
0	0	2	4	1	11	5	8	6	9999	82	Provincia de Santa Fe	169.815.000
0	0	2	4	1	15						Crédito Interno	3.176.710.360
0	0	2	4	1	15	5					<b>Transferencias</b>	<b>3.176.710.360</b>
0	0	2	4	1	15	5	2				Transf. al Sector Privado para Financiar Gastos Capital	1.946.310.000
0	0	2	4	1	15	5	2	6			Transferencias a Empresas Privadas	1.946.310.000
0	0	2	4	1	15	5	2	6	9999		Sin discriminar	1.946.310.000
0	0	2	4	1	15	5	2	6	9999	97	Nacional	1.946.310.000
0	0	2	4	1	15	5	8				Transf. a Inst. Prov. y Mun. para Financ. Gastos de Capital	1.230.400.360
0	0	2	4	1	15	5	8	1			Transferencias a Gobiernos Provinciales	1.230.400.360
0	0	2	4	1	15	5	8	1	3001		Administración central provincial	1.230.400.360
0	0	2	4	1	15	5	8	1	3001	18	Provincia de Corrientes	272.340.000
0	0	2	4	1	15	5	8	1	3001	34	Provincia de Formosa	349.892.360
0	0	2	4	1	15	5	8	1	3001	38	Provincia de Jujuy	300.000.000
0	0	2	4	1	15	5	8	1	3001	66	Provincia de Salta	308.168.000
0	0	9									<b>Acciones de Sustentabilidad - Suministro de Energía Eléctrica</b>	<b>68.936.861.000</b>

M.H. y F.P.  
16

4

DETALLE DE TRANSFERENCIAS (PARTIDAS INDICATIVAS)

ASIGNACIÓN DE CRÉDITOS DEL PROGRAMA 74



SUBPR	PROY	ACTOBR	FIN	FUN	F.F.	INC	PPAL	PAR	SPAR	UGEO	DENOMINACIÓN	IMPORTE
0	0	9	4								SERVICIOS ECONOMICOS	68.936.861.000
0	0	9	4	1							Energía, Combustibles y Minería	68.936.861.000
0	0	9	4	1	11						Tesoro Nacional	10.000.000.000
0	0	9	4	1	11	5					<b>Transferencias</b>	<b>10.000.000.000</b>
0	0	9	4	1	11	5	1				Transf. al Sector Privado para Financiar Gastos Corrientes	10.000.000.000
0	0	9	4	1	11	5	1	9			Transferencias a Empresas Privadas	10.000.000.000
0	0	9	4	1	11	5	1	9	2075		Compañía Administradora del Mercado Mayorista Eléctrico	10.000.000.000
0	0	9	4	1	11	5	1	9	2075	97	Nacional	10.000.000.000
0	0	9	4	1	15						Crédito Interno	58.936.861.000
0	0	9	4	1	15	5					<b>Transferencias</b>	<b>58.936.861.000</b>
0	0	9	4	1	15	5	1				Transf. al Sector Privado para Financiar Gastos Corrientes	58.936.861.000
0	0	9	4	1	15	5	1	9			Transferencias a Empresas Privadas	58.936.861.000
0	0	9	4	1	15	5	1	9	2075		Compañía Administradora del Mercado Mayorista Eléctrico	58.936.861.000
0	0	9	4	1	15	5	1	9	2075	97	Nacional	58.936.861.000
0	0	13									<b>Ejecución de Estudios en el Sector Energético (CAF N° 6567)</b>	<b>100.298.199</b>
0	0	13	4								SERVICIOS ECONOMICOS	100.298.199
0	0	13	4	1							Energía, Combustibles y Minería	100.298.199
0	0	13	4	1	22						Crédito Externo	100.298.199
0	0	13	4	1	22	5					<b>Transferencias</b>	<b>100.298.199</b>
0	0	13	4	1	22	5	1				Transf. al Sector Privado para Financiar Gastos Corrientes	100.298.199
0	0	13	4	1	22	5	1	9			Transferencias a Empresas Privadas	100.298.199
0	0	13	4	1	22	5	1	9	2075		Compañía Administradora del Mercado Mayorista Eléctrico	100.298.199
0	0	13	4	1	22	5	1	9	2075	97	Nacional	100.298.199
<b>TOTAL</b>												<b>72.937.362.949</b>

M.H. y F.P.  
16




**LISTADO DE ACTIVIDADES ESPECÍFICAS**

CÓDIGO	DENOMINACIÓN	UNIDAD EJECUTORA	CRÉDITO	RECURSOS HUMANOS	
				CARGOS	HS. DE CÁTEDRA
<b>Actividades:</b>					
01	Conducción Superior	Ministerio de Energía y Minería	8.306.173	19	0
02	Ejecución de Política de Energía Eléctrica	Ministerio de Energía y Minería	3.900.458.523	0	0
09	Acciones de Sustentabilidad - Suministro de Energía Eléctrica	Ministerio de Energía y Minería	68.936.861.000	0	0
13	Ejecución de Estudios en el Sector Energético (CAF N° 6567)	Ministerio de Energía y Minería	100.298.199	0	0
<b>TOTAL:</b>			<b>72.945.923.895</b>	<b>19</b>	<b>0</b>

M.H. y F.P.  
16

△

RECURSOS HUMANOS DEL PROGRAMA 74



CARGO O CATEGORÍA	CANTIDAD DE	
	CARGOS	HS. DE CÁTEDRA

**Planta Permanente**

AUTORIDADES SUPERIORES DEL PODER EJECUTIVO NACIONAL

Subsecretario	1	0
<b>Subtotal Escalafón</b>	<b>1</b>	<b>0</b>


Personal del Sistema Nacional de Empleo Público (SINEP)

A	3	0
B	4	0
C	4	0
D	4	0
E	3	0
<b>Subtotal Escalafón</b>	<b>18</b>	<b>0</b>

<b>TOTAL DEL PROGRAMA 74</b>	<b>19</b>	<b>0</b>
------------------------------	-----------	----------

M.H. y F.P.
16

41



PROGRAMA 75

**ACCIONES PARA EL USO RACIONAL Y EFICIENTE DE LA ENERGÍA  
(BIRF Nº 7617)**

**UNIDAD EJECUTORA  
MINISTERIO DE ENERGÍA Y MINERÍA**

Servicio Administrativo Financiero  
**328**

**DISTRIBUCIÓN DE LÍMITES DEL GASTO**


**ASIGNACIÓN DE CRÉDITOS DEL PROGRAMA 75**

SUBPR	PROY	FIN	F.F.	INC	PPAL	PAR	SPAR	ECON	MON	DENOMINACION	IMPORTE
0	0	4								SERVICIOS ECONOMICOS	527.769.795
0	0	4	11							Tesoro Nacional	68.370.948
0	0	4	11	2						<b>Bienes de Consumo</b>	<b>393.000</b>
0	0	4	11	2				21		Gastos Corrientes	393.000
0	0	4	11	2				21	1	Moneda Nacional	393.000
0	0	4	11	3						<b>Servicios No Personales</b>	<b>24.477.948</b>
0	0	4	11	3	4					Servicios Técnicos y Profesionales	24.390.280
0	0	4	11	3	4			21		Gastos Corrientes	24.390.280
0	0	4	11	3	4			21	1	Moneda Nacional	24.390.280
0	0	4	11	3	5					Servicios Comerciales y Financieros	17.668
0	0	4	11	3	5			21		Gastos Corrientes	17.668
0	0	4	11	3	5			21	1	Moneda Nacional	17.668
0	0	4	11	3	8					Impuestos, Derechos, Tasas y Juicios	70.000
0	0	4	11	3	8			21		Gastos Corrientes	70.000
0	0	4	11	3	8			21	1	Moneda Nacional	70.000
0	0	4	11	5						<b>Transferencias</b>	<b>43.500.000</b>
0	0	4	11	5	8					Transf. a Inst. Prov. y Mun. para Financ.	43.500.000
0	0	4	11	5	8	6				Gastos de Capital	43.500.000
0	0	4	11	5	8	6		22		Transferencias a Gobiernos Municipales	43.500.000
0	0	4	11	5	8	6		22	1	Moneda Nacional	43.500.000
0	0	4	21							Transferencias Externas	28.325.437
0	0	4	21	2						<b>Bienes de Consumo</b>	<b>61.838</b>
0	0	4	21	2				21		Gastos Corrientes	61.838
0	0	4	21	2				21	1	Moneda Nacional	61.838

M.H. y F.P.  
16

11

DISTRIBUCIÓN DE LÍMITES DEL GASTO  
ASIGNACIÓN DE CRÉDITOS DEL PROGRAMA 75



SUBPR	PROY	FIN	F.F.	INC	PPAL	PAR	SPAR	ECON	MON	DENOMINACIÓN	IMPORTE
0	0	4	21	3						<b>Servicios No Personales</b>	<b>27.910.241</b>
0	0	4	21	3	4					Servicios Técnicos y Profesionales	27.733.563
0	0	4	21	3	4			21		Gastos Corrientes	27.733.563
0	0	4	21	3	4			21	1	Moneda Nacional	27.733.563
0	0	4	21	3	7					Pasajes y Viáticos	176.678
0	0	4	21	3	7			21		Gastos Corrientes	176.678
0	0	4	21	3	7			21	1	Moneda Nacional	176.678
0	0	4	21	4						<b>Bienes de Uso</b>	<b>353.358</b>
0	0	4	21	4	3					Maquinaria y Equipo	353.358
0	0	4	21	4	3			22		Gastos de Capital	353.358
0	0	4	21	4	3			22	1	Moneda Nacional	353.358
0	0	4	22							Crédito Externo	431.073.410
0	0	4	22	1						<b>Gastos en Personal</b>	<b>3.934.800</b>
0	0	4	22	1	8					Personal contratado	3.934.800
0	0	4	22	1	8	7				Contratos especiales	3.934.800
0	0	4	22	1	8	7		21		Gastos Corrientes	3.934.800
0	0	4	22	1	8	7		21	1	Moneda Nacional	3.934.800
0	0	4	22	2						<b>Bienes de Consumo</b>	<b>150.000</b>
0	0	4	22	2				21		Gastos Corrientes	150.000
0	0	4	22	2				21	1	Moneda Nacional	150.000
0	0	4	22	3						<b>Servicios No Personales</b>	<b>26.488.610</b>
0	0	4	22	3	4					Servicios Técnicos y Profesionales	24.677.570
0	0	4	22	3	4			21		Gastos Corrientes	24.677.570
0	0	4	22	3	4			21	1	Moneda Nacional	24.677.570
0	0	4	22	3	7					Pasajes y Viáticos	1.811.040
0	0	4	22	3	7			21		Gastos Corrientes	1.811.040
0	0	4	22	3	7			21	1	Moneda Nacional	1.811.040
0	0	4	22	4						<b>Bienes de Uso</b>	<b>500.000</b>
0	0	4	22	4	3					Maquinaria y Equipo	500.000
0	0	4	22	4	3			22		Gastos de Capital	500.000
0	0	4	22	4	3			22	1	Moneda Nacional	500.000
0	0	4	22	5						<b>Transferencias</b>	<b>400.000.000</b>
0	0	4	22	5	2					Transf. al Sector Privado para Financiar Gastos Capital	400.000.000
0	0	4	22	5	2	6				Transferencias a Empresas Privadas	400.000.000
0	0	4	22	5	2	6		22		Gastos de Capital	400.000.000
0	0	4	22	5	2	6		22	1	Moneda Nacional	400.000.000

TOTAL

527.769.795

M.H. y F.P.  
16

4




DETALLE DE TRANSFERENCIAS (PARTIDAS INDICATIVAS)

ASIGNACIÓN DE CRÉDITOS DEL PROGRAMA 75

SUBPR	PROY	ACTOBR	FIN	FUN	F.F.	INC	PPAL	PAR	SPAR	UGEO	DENOMINACION	IMPORTE
0	0	3									<b>Acciones Uso Racional y Eficiente de la Energía en Organismos Públicos</b>	<b>43.500.000</b>
0	0	3	4								SERVICIOS ECONOMICOS	43.500.000
0	0	3	4	1							Energía, Combustibles y Minería	43.500.000
0	0	3	4	1	11						Tesoro Nacional	43.500.000
0	0	3	4	1	11	5					<b>Transferencias</b>	<b>43.500.000</b>
0	0	3	4	1	11	5	8				Transf. a Inst. Prov. y Mun. para Financ. Gastos de Capital	43.500.000
0	0	3	4	1	11	5	8	6			Transferencias a Gobiernos Municipales	43.500.000
0	0	3	4	1	11	5	8	6	9999		Sin discriminar	43.500.000
0	0	3	4	1	11	5	8	6	9999	97	Nacional	43.500.000
0	0	7									<b>Proyecto de Energías Renovables en Mercados Rurales BIRF N° 7617 (PERMER II)</b>	<b>400.000.000</b>
0	0	7	4								SERVICIOS ECONOMICOS	400.000.000
0	0	7	4	1							Energía, Combustibles y Minería	400.000.000
0	0	7	4	1	22						Crédito Externo	400.000.000
0	0	7	4	1	22	5					<b>Transferencias</b>	<b>400.000.000</b>
0	0	7	4	1	22	5	2				Transf. al Sector Privado para Financiar Gastos Capital	400.000.000
0	0	7	4	1	22	5	2	6			Transferencias a Empresas Privadas	400.000.000
0	0	7	4	1	22	5	2	6	9999		Sin discriminar	400.000.000
0	0	7	4	1	22	5	2	6	9999	97	Nacional	400.000.000
<b>TOTAL</b>											<b>443.500.000</b>	

M.H. y F.P.  
16

Handwritten mark



**LISTADO DE ACTIVIDADES ESPECÍFICAS**

CÓDIGO	DENOMINACIÓN	UNIDAD EJECUTORA	CRÉDITO	RECURSOS HUMANOS	
				CARGOS	HS. DE CÁTEDRA
<b>Actividades:</b>					
02	Acciones para Fomentar el Uso de Lámparas de Bajo Consumo Usuarios Residenciales	Ministerio de Energía y Minería	23.354.400	0	0
03	Acciones Uso Racional y Eficiente de la Energía en Organismos Públicos	Ministerio de Energía y Minería	44.928.880	0	0
06	Eficiencia Energética (GEF)	Ministerio de Energía y Minería	28.343.105	0	0
07	Proyecto de Energías Renovables en Mercados Rurales BIRF N° 7617 (PERMER II)	Unidad Ejecutora del Préstamo	431.143.410	0	0
<b>TOTAL:</b>			<b>527.769.795</b>	<b>0</b>	<b>0</b>

M.H. y F.P.  
16

✓





PROGRAMA 77  
**ACCIONES PARA LA AMPLIACIÓN DE LAS REDES ELÉCTRICAS DE ALTA TENSIÓN (BID N° 1764/OC-AR Y N° 2514/OC-AR Y CAF N° 8517 Y N° 6566)**

UNIDAD EJECUTORA  
**MINISTERIO DE ENERGÍA Y MINERÍA**

Servicio Administrativo Financiero  
**328**

DISTRIBUCIÓN DE LÍMITES DEL GASTO


ASIGNACIÓN DE CRÉDITOS DEL PROGRAMA 77

SUBPR	PROY	FIN	F.F.	INC	PPAL	PAR	SPAR	ECON	MON	DENOMINACIÓN	IMPORTE
0	0	4								SERVICIOS ECONOMICOS	2.990.886.921
0	0	4	11							Tesoro Nacional	153.602.921
0	0	4	11	3						<b>Servicios No Personales</b>	<b>1.120.000</b>
0	0	4	11	3	1					Servicios Básicos	370.000
0	0	4	11	3	1			21		Gastos Corrientes	370.000
0	0	4	11	3	4			21	1	Moneda Nacional	370.000
0	0	4	11	3	4			21		Servicios Técnicos y Profesionales	750.000
0	0	4	11	3	4			21		Gastos Corrientes	750.000
0	0	4	11	3	4			21	1	Moneda Nacional	750.000
0	0	4	11	5						<b>Transferencias</b>	<b>152.482.921</b>
0	0	4	11	5	1					Transf. al Sector Privado para Financiar Gastos Corrientes	23.282.921
0	0	4	11	5	1	9				Transferencias a Empresas Privadas	23.282.921
0	0	4	11	5	1	9		21		Gastos Corrientes	23.282.921
0	0	4	11	5	1	9		21	1	Moneda Nacional	23.282.921
0	0	4	11	5	2					Transf. al Sector Privado para Financiar Gastos Capital	129.200.000
0	0	4	11	5	2	6				Transferencias a Empresas Privadas	129.200.000
0	0	4	11	5	2	6		22		Gastos de Capital	129.200.000
0	0	4	11	5	2	6		22	1	Moneda Nacional	129.200.000
0	0	4	13							Recursos con Afectación Específica	169.800.000
0	0	4	13	5						<b>Transferencias</b>	<b>169.800.000</b>
0	0	4	13	5	5					Transferencias a Otras Entidades del Sector Público Nacional	169.800.000

M.H. y F.P.  
 16

1

DISTRIBUCIÓN DE LÍMITES DEL GASTO  
ASIGNACIÓN DE CRÉDITOS DEL PROGRAMA 77



SUBPR	PROY	FIN	F.F.	INC	PPAL	PAR	SPAR	ECON	MON	DENOMINACIÓN	IMPORTE
0	0	4	13	5	5	9				Transf. Fondos Fiduc. y Otros Entes SPNnoF	169.800.000
0	0	4	13	5	5	9		22		p/ Gs.de Capital	
0	0	4	13	5	5	9		22	1	Gastos de Capital	169.800.000
0	0	4	15							Moneda Nacional	169.800.000
0	0	4	15	5						Crédito Interno	1.613.504.000
0	0	4	15	5						<b>Transferencias</b>	<b>1.613.504.000</b>
0	0	4	15	5	5					Transferencias a Otras Entidades del Sector Público Nacional	1.613.504.000
0	0	4	15	5	5	9				Transf. Fondos Fiduc. y Otros Entes SPNnoF	1.613.504.000
0	0	4	15	5	5	9		22		p/ Gs.de Capital	
0	0	4	15	5	5	9		22	1	Gastos de Capital	1.613.504.000
0	0	4	22							Moneda Nacional	1.613.504.000
0	0	4	22							Crédito Externo	1.053.980.000
0	0	4	22	3						<b>Servicios No Personales</b>	<b>23.505.000</b>
0	0	4	22	3	4					Servicios Técnicos y Profesionales	23.505.000
0	0	4	22	3	4			21		Gastos Corrientes	23.505.000
0	0	4	22	3	4			21	1	Moneda Nacional	23.505.000
0	0	4	22	5						<b>Transferencias</b>	<b>1.030.475.000</b>
0	0	4	22	5	2					Transf. al Sector Privado para Financiar	1.030.475.000
0	0	4	22	5	2	6				Gastos Capital	
0	0	4	22	5	2	6				Transferencias a Empresas Privadas	1.030.475.000
0	0	4	22	5	2	6		22		Gastos de Capital	1.030.475.000
0	0	4	22	5	2	6		22	1	Moneda Nacional	1.030.475.000
<b>TOTAL</b>											<b>2.990.886.921</b>

M.H. y F.P.  
16

21



DETALLE DE TRANSFERENCIAS (PARTIDAS INDICATIVAS)


ASIGNACIÓN DE CRÉDITOS DEL PROGRAMA 77

SUBPR	PROY	ACTOBR	FIN	FUN	F.F.	INC	PPAL	PAR	SPAR	UGEO	DENOMINACIÓN	IMPORTE
-------	------	--------	-----	-----	------	-----	------	-----	------	------	--------------	---------

0	0	4									<b>Ejecución de Obras de Transmisión de Energía</b>	<b>1.783.304.000</b>
0	0	4	4								SERVICIOS ECONOMICOS	1.783.304.000
0	0	4	4	1							Energía, Combustibles y Minería	1.783.304.000
0	0	4	4	1	13						Recursos con Afectación Específica	169.800.000
0	0	4	4	1	13	5					<b>Transferencias</b>	<b>169.800.000</b>
0	0	4	4	1	13	5	5				Transferencias a Otras Entidades del Sector Público Nacional	169.800.000
0	0	4	4	1	13	5	5	9			Transf. Fondos Fiduc. y Otros Entes SPNnoF p/ Gs.de Capital	169.800.000
0	0	4	4	1	13	5	5	9	960		Fondo Fiduciario para el Transporte Eléctrico Federal	169.800.000
0	0	4	4	1	13	5	5	9	960	97	Nacional	169.800.000
0	0	4	4	1	15						Crédito Interno	1.613.504.000
0	0	4	4	1	15	5					<b>Transferencias</b>	<b>1.613.504.000</b>
0	0	4	4	1	15	5	5				Transferencias a Otras Entidades del Sector Público Nacional	1.613.504.000
0	0	4	4	1	15	5	5	9			Transf. Fondos Fiduc. y Otros Entes SPNnoF p/ Gs.de Capital	1.613.504.000
0	0	4	4	1	15	5	5	9	960		Fondo Fiduciario para el Transporte Eléctrico Federal	1.613.504.000
0	0	4	4	1	15	5	5	9	960	97	Nacional	1.613.504.000
0	0	5									<b>Línea Alta Tensión NEA - NOA (BID N° 1764/OC-AR)</b>	<b>194.684.000</b>
0	0	5	4								SERVICIOS ECONOMICOS	194.684.000
0	0	5	4	1							Energía, Combustibles y Minería	194.684.000
0	0	5	4	1	11						Tesoro Nacional	60.000.000
0	0	5	4	1	11	5					<b>Transferencias</b>	<b>60.000.000</b>
0	0	5	4	1	11	5	2				Transf. al Sector Privado para Financiar Gastos Capital	60.000.000
0	0	5	4	1	11	5	2	6			Transferencias a Empresas Privadas	60.000.000
0	0	5	4	1	11	5	2	6	9999		Sin discriminar	60.000.000
0	0	5	4	1	11	5	2	6	9999	2	Ciudad Autónoma de Buenos Aires	60.000.000
0	0	5	4	1	22						Crédito Externo	134.684.000
0	0	5	4	1	22	5					<b>Transferencias</b>	<b>134.684.000</b>
0	0	5	4	1	22	5	2				Transf. al Sector Privado para Financiar Gastos Capital	134.684.000
0	0	5	4	1	22	5	2	6			Transferencias a Empresas Privadas	134.684.000
0	0	5	4	1	22	5	2	6	9999		Sin discriminar	134.684.000
0	0	5	4	1	22	5	2	6	9999	97	Nacional	134.684.000
0	0	6									<b>Obras Complementarias de Baja y Mediana Tensión (CAF N° 6566)</b>	<b>220.572.640</b>

M.H. y F.P.  
16

21




DETALLE DE TRANSFERENCIAS (PARTIDAS INDICATIVAS)

ASIGNACIÓN DE CRÉDITOS DEL PROGRAMA 77

SUBPR	PROY	ACTOBR	FIN	FUN	F.F.	INC	PPAL	PAR	SPAR	UGEO	DENOMINACIÓN	IMPORTE
0	0	6	4								SERVICIOS ECONOMICOS	220.572.640
0	0	6	4	1							Energía, Combustibles y Minería	220.572.640
0	0	6	4	1	11						Tesoro Nacional	73.072.640
0	0	6	4	1	11	5					<b>Transferencias</b>	<b>73.072.640</b>
0	0	6	4	1	11	5	1				Transf. al Sector Privado para Financiar Gastos Corrientes	3.872.640
0	0	6	4	1	11	5	1	9			Transferencias a Empresas Privadas	3.872.640
0	0	6	4	1	11	5	1	9	9999		Sin Discriminar	3.872.640
0	0	6	4	1	11	5	1	9	9999	2	Ciudad Autónoma de Buenos Aires	3.872.640
0	0	6	4	1	11	5	2				Transf. al Sector Privado para Financiar Gastos Capital	69.200.000
0	0	6	4	1	11	5	2	6			Transferencias a Empresas Privadas	69.200.000
0	0	6	4	1	11	5	2	6	9999		Sin discriminar	69.200.000
0	0	6	4	1	11	5	2	6	9999	2	Ciudad Autónoma de Buenos Aires	69.200.000
0	0	6	4	1	22						Crédito Externo	147.500.000
0	0	6	4	1	22	5					<b>Transferencias</b>	<b>147.500.000</b>
0	0	6	4	1	22	5	2				Transf. al Sector Privado para Financiar Gastos Capital	147.500.000
0	0	6	4	1	22	5	2	6			Transferencias a Empresas Privadas	147.500.000
0	0	6	4	1	22	5	2	6	9999		Sin discriminar	147.500.000
0	0	6	4	1	22	5	2	6	9999	97	Nacional	147.500.000
0	0	8									<b>Ejecución de Obras de Abastecimiento de Energía Eléctrica (BID N° 2514/OC-AR)</b>	<b>294.830.000</b>
0	0	8	4								SERVICIOS ECONOMICOS	294.830.000
0	0	8	4	1							Energía, Combustibles y Minería	294.830.000
0	0	8	4	1	22						Crédito Externo	294.830.000
0	0	8	4	1	22	5					<b>Transferencias</b>	<b>294.830.000</b>
0	0	8	4	1	22	5	2				Transf. al Sector Privado para Financiar Gastos Capital	294.830.000
0	0	8	4	1	22	5	2	6			Transferencias a Empresas Privadas	294.830.000
0	0	8	4	1	22	5	2	6	9999		Sin discriminar	294.830.000
0	0	8	4	1	22	5	2	6	9999	97	Nacional	294.830.000
0	0	9									<b>Línea de Alta Tensión Rincón Santa María - Resistencia (CAF N° 8517)</b>	<b>472.871.281</b>
0	0	9	4								SERVICIOS ECONOMICOS	472.871.281
0	0	9	4	1							Energía, Combustibles y Minería	472.871.281
0	0	9	4	1	11						Tesoro Nacional	19.410.281
0	0	9	4	1	11	5					<b>Transferencias</b>	<b>19.410.281</b>
0	0	9	4	1	11	5	1				Transf. al Sector Privado para Financiar Gastos Corrientes	19.410.281
0	0	9	4	1	11	5	1	9			Transferencias a Empresas Privadas	19.410.281

M.H. y F.P.  
16



DETALLE DE TRANSFERENCIAS (PARTIDAS INDICATIVAS)

ASIGNACIÓN DE CRÉDITOS DEL PROGRAMA 77

SUBPR	PROY	ACTOBR	FIN	FUN	F.F.	INC	PPAL	PAR	SPAR	UGEO	DENOMINACIÓN	IMPORTE
0	0	9	4	1	11	5	1	9	9999		Sin Discriminar	19.410.281
0	0	9	4	1	11	5	1	9	9999	2	Ciudad Autónoma de Buenos Aires	19.410.281
0	0	9	4	1	22						Crédito Externo	453.461.000
0	0	9	4	1	22	5					<b>Transferencias</b>	<b>453.461.000</b>
0	0	9	4	1	22	5	2				Transf. al Sector Privado para Financiar Gastos Capital	453.461.000
0	0	9	4	1	22	5	2	6			Transferencias a Empresas Privadas	453.461.000
0	0	9	4	1	22	5	2	6	9999		Sin discriminar	453.461.000
0	0	9	4	1	22	5	2	6	9999	97	Nacional	453.461.000
<b>TOTAL</b>											<b>2.966.261.921</b>	

M.H. y F.P.  
16

41


LISTADO DE ACTIVIDADES ESPECÍFICAS



CÓDIGO	DENOMINACIÓN	UNIDAD EJECUTORA	CRÉDITO	RECURSOS HUMANOS	
				CARGOS	HS. DE CÁTEDRA
<b>Actividades:</b>					
04	Ejecución de Obras de Transmisión de Energía	Ministerio de Energía y Minería	1.783.304.000	0	0
05	Línea Alta Tensión NEA - NOA (BID N° 1764/OC-AR)	Ministerio de Energía y Minería	197.336.000	0	0
06	Obras Complementarias de Baja y Mediana Tensión (CAF N° 6566)	Ministerio de Energía y Minería	225.072.640	0	0
08	Ejecución de Obras de Abastecimiento de Energía Eléctrica (BID N° 2514/OC-AR)	Ministerio de Energía y Minería	297.343.000	0	0
09	Línea de Alta Tensión Rincón Santa María - Resistencia (CAF N° 8517)	Ministerio de Energía y Minería	487.831.281	0	0
<b>TOTAL:</b>			<b>2.990.886.921</b>	<b>0</b>	<b>0</b>

M.H. y F.P.
16

41



PROGRAMA 78

**DESARROLLO ENERGÉTICO PROVINCIAL**

UNIDAD EJECUTORA  
**MINISTERIO DE ENERGÍA Y MINERÍA**

Servicio Administrativo Financiero  
**328**

**DISTRIBUCIÓN DE LÍMITES DEL GASTO**

**ASIGNACIÓN DE CRÉDITOS DEL PROGRAMA 78**

SUBPR	PROY	FIN	F.F.	INC	PPAL	PAR	SPAR	ECON	MON	DENOMINACIÓN	IMPORTE
0	0	4								SERVICIOS ECONOMICOS	1.602.937.067
0	0	4	13							Recursos con Afectación Específica	1.602.937.067
0	0	4	13	3						<b>Servicios No Personales</b>	<b>3.086.000</b>
0	0	4	13	3	1					Servicios Básicos	50.000
0	0	4	13	3	1			21		Gastos Corrientes	50.000
0	0	4	13	3	1			21	1	Moneda Nacional	50.000
0	0	4	13	3	7					Pasajes y Viáticos	3.036.000
0	0	4	13	3	7			21		Gastos Corrientes	3.036.000
0	0	4	13	3	7			21	1	Moneda Nacional	3.036.000
0	0	4	13	4						<b>Bienes de Uso</b>	<b>586.000</b>
0	0	4	13	4	3					Maquinaria y Equipo	486.000
0	0	4	13	4	3			22		Gastos de Capital	486.000
0	0	4	13	4	3			22	1	Moneda Nacional	486.000
0	0	4	13	4	8					Activos Intangibles	100.000
0	0	4	13	4	8			22		Gastos de Capital	100.000
0	0	4	13	4	8			22	1	Moneda Nacional	100.000
0	0	4	13	5						<b>Transferencias</b>	<b>1.576.765.067</b>
0	0	4	13	5	1					Transf. al Sector Privado para Financiar	185.900
0	0	4	13	5	1	9				Gastos Corrientes	185.900
0	0	4	13	5	1	9		21		Transferencias a Empresas Privadas	185.900
0	0	4	13	5	1	9		21	1	Moneda Nacional	185.900
0	0	4	13	5	7					Transf. a Inst. Prov. y Mun. para Fin. Gastos	429.799.240
0	0	4	13	5	7	1				Corrientes	394.799.240
0	0	4	13	5	7	1				Transferencias a Gobiernos Provinciales	394.799.240
0	0	4	13	5	7	1		21		Gastos Corrientes	394.799.240
0	0	4	13	5	7	1		21	1	Moneda Nacional	394.799.240

M.H. y F.P.  
**16**

21




**DISTRIBUCIÓN DE LÍMITES DEL GASTO**  
**ASIGNACIÓN DE CRÉDITOS DEL PROGRAMA 78**

SUBPR	PROY	FIN	F.F.	INC	PPAL	PAR	SPAR	ECON	MON	DENOMINACIÓN	IMPORTE
0	0	4	13	5	7	3				Transferencias a Empresas Públicas no Fin. Provinciales	35.000.000
0	0	4	13	5	7	3		21		Gastos Corrientes	35.000.000
0	0	4	13	5	7	3		21	1	Moneda Nacional	35.000.000
0	0	4	13	5	8					Transf. a Inst. Prov. y Mun. para Financ. Gastos de Capital	1.146.779.927
0	0	4	13	5	8	1				Transferencias a Gobiernos Provinciales	1.146.779.927
0	0	4	13	5	8	1		22		Gastos de Capital	1.146.779.927
0	0	4	13	5	8	1		22	1	Moneda Nacional	1.146.779.927
0	0	4	13	6						<b>Incremento de Activos Financieros</b>	<b>22.500.000</b>
0	0	4	13	6	3					Préstamos a Largo Plazo	22.500.000
0	0	4	13	6	3	1				Préstamos a Largo Plazo al Sector Privado	22.500.000
0	0	4	13	6	3	1		22		Gastos de Capital	22.500.000
0	0	4	13	6	3	1		22	1	Moneda Nacional	22.500.000
<b>TOTAL</b>											<b>1.602.937.067</b>

M.H. y F.P.  
16

41






DETALLE DE TRANSFERENCIAS (PARTIDAS INDICATIVAS)

ASIGNACIÓN DE CRÉDITOS DEL PROGRAMA 78

SUBPR	PROY	ACTOBR	FIN	FUN	F.F.	INC	PPAL	PAR	SPAR	UGEO	DENOMINACIÓN	IMPORTE
-------	------	--------	-----	-----	------	-----	------	-----	------	------	--------------	---------

0	0	1									Fondo Eléctrico de Desarrollo del Interior (FEDEI)	1.146.779.927
0	0	1	4								SERVICIOS ECONOMICOS	1.146.779.927
0	0	1	4	1							Energía, Combustibles y Minería	1.146.779.927
0	0	1	4	1	13						Recursos con Afectación Específica	1.146.779.927
0	0	1	4	1	13	5					Transferencias	1.146.779.927
0	0	1	4	1	13	5	8				Transf. a Inst. Prov. y Mun. para Financ. Gastos de Capital	1.146.779.927
0	0	1	4	1	13	5	8	1			Transferencias a Gobiernos Provinciales	1.146.779.927
0	0	1	4	1	13	5	8	1	3009		Otros organismos provinciales	1.146.779.927
0	0	1	4	1	13	5	8	1	3009	6	Provincia de Buenos Aires	40.100.000
0	0	1	4	1	13	5	8	1	3009	10	Provincia de Catamarca	59.618.900
0	0	1	4	1	13	5	8	1	3009	14	Provincia de Córdoba	40.100.000
0	0	1	4	1	13	5	8	1	3009	18	Provincia de Corrientes	50.600.000
0	0	1	4	1	13	5	8	1	3009	22	Provincia del Chaco	53.600.000
0	0	1	4	1	13	5	8	1	3009	26	Provincia del Chubut	55.600.000
0	0	1	4	1	13	5	8	1	3009	30	Provincia de Entre Ríos	47.100.000
0	0	1	4	1	13	5	8	1	3009	34	Provincia de Formosa	60.600.000
0	0	1	4	1	13	5	8	1	3009	38	Provincia de Jujuy	50.600.000
0	0	1	4	1	13	5	8	1	3009	42	Provincia de La Pampa	44.100.000
0	0	1	4	1	13	5	8	1	3009	46	Provincia de La Rioja	57.600.000
0	0	1	4	1	13	5	8	1	3009	50	Provincia de Mendoza	45.100.000
0	0	1	4	1	13	5	8	1	3009	54	Provincia de Misiones	58.600.000
0	0	1	4	1	13	5	8	1	3009	58	Provincia del Neuquén	51.100.000
0	0	1	4	1	13	5	8	1	3009	62	Provincia de Río Negro	49.100.000
0	0	1	4	1	13	5	8	1	3009	66	Provincia de Salta	49.600.000
0	0	1	4	1	13	5	8	1	3009	70	Provincia de San Juan	46.100.000
0	0	1	4	1	13	5	8	1	3009	74	Provincia de San Luis	45.100.000
0	0	1	4	1	13	5	8	1	3009	78	Provincia de Santa Cruz	61.600.000
0	0	1	4	1	13	5	8	1	3009	82	Provincia de Santa Fe	40.100.000
0	0	1	4	1	13	5	8	1	3009	86	Provincia de Santiago del Estero	52.600.000
0	0	1	4	1	13	5	8	1	3009	90	Provincia de Tucumán	46.061.027
0	0	1	4	1	13	5	8	1	3009	94	Provincia de Tierra del Fuego, Antártida e Islas del Atlántico Sur	42.100.000
0	0	2									Fondo Nacional de Energía Eléctrica - FSCT60%	394.799.240
0	0	2	4								SERVICIOS ECONOMICOS	394.799.240
0	0	2	4	1							Energía, Combustibles y Minería	394.799.240
0	0	2	4	1	13						Recursos con Afectación Específica	394.799.240
0	0	2	4	1	13	5					Transferencias	394.799.240
0	0	2	4	1	13	5	7				Transf. a Inst. Prov. y Mun. para Fin. Gastos Corrientes	394.799.240
0	0	2	4	1	13	5	7	1			Transferencias a Gobiernos Provinciales	394.799.240
0	0	2	4	1	13	5	7	1	3009		Otros Organismos Provinciales	394.799.240
0	0	2	4	1	13	5	7	1	3009	6	Provincia de Buenos Aires	15.210.000

M.H. y F.P.  
16



DETALLE DE TRANSFERENCIAS (PARTIDAS INDICATIVAS)

ASIGNACIÓN DE CRÉDITOS DEL PROGRAMA 78


SUBPR	PROY	ACTOBR	FIN	FUN	F.F.	INC	PPAL	PAR	SPAR	UGEO	DENOMINACIÓN	IMPORTE
0	0	2	4	1	13	5	7	1	3009	10	Provincia de Catamarca	1.210.000
0	0	2	4	1	13	5	7	1	3009	14	Provincia de Córdoba	13.210.000
0	0	2	4	1	13	5	7	1	3009	18	Provincia de Corrientes	17.210.000
0	0	2	4	1	13	5	7	1	3009	22	Provincia del Chaco	18.210.000
0	0	2	4	1	13	5	7	1	3009	26	Provincia del Chubut	26.210.000
0	0	2	4	1	13	5	7	1	3009	30	Provincia de Entre Ríos	17.210.000
0	0	2	4	1	13	5	7	1	3009	34	Provincia de Formosa	18.210.101
0	0	2	4	1	13	5	7	1	3009	38	Provincia de Jujuy	26.200.000
0	0	2	4	1	13	5	7	1	3009	42	Provincia de La Pampa	24.200.000
0	0	2	4	1	13	5	7	1	3009	46	Provincia de La Rioja	18.201.000
0	0	2	4	1	13	5	7	1	3009	50	Provincia de Mendoza	14.200.000
0	0	2	4	1	13	5	7	1	3009	54	Provincia de Misiones	17.200.000
0	0	2	4	1	13	5	7	1	3009	58	Provincia del Neuquén	18.200.000
0	0	2	4	1	13	5	7	1	3009	62	Provincia de Río Negro	14.200.000
0	0	2	4	1	13	5	7	1	3009	66	Provincia de Salta	19.200.000
0	0	2	4	1	13	5	7	1	3009	70	Provincia de San Juan	24.200.000
0	0	2	4	1	13	5	7	1	3009	74	Provincia de San Luis	17.200.000
0	0	2	4	1	13	5	7	1	3009	78	Provincia de Santa Cruz	15.200.000
0	0	2	4	1	13	5	7	1	3009	82	Provincia de Santa Fe	11.222.506
0	0	2	4	1	13	5	7	1	3009	86	Provincia de Santiago del Estero	19.224.780
0	0	2	4	1	13	5	7	1	3009	90	Provincia de Tucumán	12.255.484
0	0	2	4	1	13	5	7	1	3009	94	Provincia de Tierra del Fuego, Antártida e Islas del Atlántico Sur	17.215.369
0	0	3									<b>Energía Eólica</b>	<b>185.900</b>
0	0	3	4								SERVICIOS ECONOMICOS	185.900
0	0	3	4	1							Energía, Combustibles y Minería	185.900
0	0	3	4	1	13						Recursos con Afectación Específica	185.900
0	0	3	4	1	13	5					<b>Transferencias</b>	<b>185.900</b>
0	0	3	4	1	13	5	1				Transf. al Sector Privado para Financiar Gastos Corrientes	185.900
0	0	3	4	1	13	5	1	9			Transferencias a Empresas Privadas	185.900
0	0	3	4	1	13	5	1	9	2174		Productores de Energía Eólica	185.900
0	0	3	4	1	13	5	1	9	2174	6	Provincia de Buenos Aires	31.000
0	0	3	4	1	13	5	1	9	2174	26	Provincia del Chubut	120.000
0	0	3	4	1	13	5	1	9	2174	42	Provincia de La Pampa	11.800
0	0	3	4	1	13	5	1	9	2174	58	Provincia del Neuquén	23.100
0	0	4									<b>Cumplimiento Ley Nº 23.681 - Santa Cruz</b>	<b>35.000.000</b>
0	0	4	4								SERVICIOS ECONOMICOS	35.000.000
0	0	4	4	1							Energía, Combustibles y Minería	35.000.000
0	0	4	4	1	13						Recursos con Afectación Específica	35.000.000
0	0	4	4	1	13	5					<b>Transferencias</b>	<b>35.000.000</b>
0	0	4	4	1	13	5	7				Transf. a Inst. Prov. y Mun. para Fin. Gastos Corrientes	35.000.000
0	0	4	4	1	13	5	7	3			Transferencias a Empresas Públicas no Fin. Provinciales	35.000.000
0	0	4	4	1	13	5	7	3	79		Empresa Eléctrica de Santa Cruz S.A.	35.000.000
0	0	4	4	1	13	5	7	3	79	78	Provincia de Santa Cruz	35.000.000

M.H. y F.P.  
16

4

DETALLE DE TRANSFERENCIAS (PARTIDAS INDICATIVAS)

ASIGNACIÓN DE CRÉDITOS DEL PROGRAMA 78



S U B P R	P R O Y	A C T O B R	F I N	F U N	F. F.	I N C	P P A L	P A R	S P A R	U G E O	DENOMINACIÓN	IMPORTE
-----------------------	------------------	----------------------------	-------------	-------------	----------	-------------	------------------	-------------	------------------	------------------	--------------	---------

TOTAL

1.576.765.067

M.H. y F.P.
16

4



**LISTADO DE ACTIVIDADES ESPECÍFICAS**

CÓDIGO	DENOMINACIÓN	UNIDAD EJECUTORA	CRÉDITO	RECURSOS HUMANOS	
				CARGOS	HS. DE CÁTEDRA
<b>Actividades:</b>					
01	Fondo Eléctrico de Desarrollo del Interior (FEDEI)	Ministerio de Energía y Minería	1.172.951.927	0	0
02	Fondo Nacional de Energía Eléctrica - FSCT60%	Ministerio de Energía y Minería	394.799.240	0	0
03	Energía Eólica	Ministerio de Energía y Minería	185.900	0	0
04	Cumplimiento Ley N° 23.681 - Santa Cruz	Ministerio de Energía y Minería	35.000.000	0	0
<b>TOTAL:</b>			<b>1.602.937.067</b>	<b>0</b>	<b>0</b>

M.H. y F.P.
16

41



OTRAS CATEGORÍAS PRESUPUESTARIAS 94  
**ASISTENCIA FINANCIERA A EMPRESAS PÚBLICAS Y AL ENTE  
 BINACIONAL YACYRETÁ**

UNIDAD EJECUTORA  
**MINISTERIO DE ENERGÍA Y MINERÍA**

Servicio Administrativo Financiero

**328**

DISTRIBUCIÓN DE LÍMITES DEL GASTO

ASIGNACIÓN DE CRÉDITOS DE OTRAS CATEGORÍAS PRESUPUESTARIAS 94

GRUPO	PROY	FIN	F.F.	INC	PPAL	PAR	SPAR	ECON	MON	DENOMINACIÓN	IMPORTE
0	0	4								SERVICIOS ECONOMICOS	685.520.000
0	0	4	22							Crédito Externo	685.520.000
<b>0</b>	<b>0</b>	<b>4</b>	<b>22</b>	<b>5</b>						<b>Transferencias</b>	<b>685.520.000</b>
0	0	4	22	5	5					Transferencias a Otras Entidades del Sector Público Nacional	685.520.000
0	0	4	22	5	5	7				Transf.a Emp. Pub. No Finan. p/Financiar	600.000.000
0	0	4	22	5	5	7		22		Gastos de Capital	600.000.000
0	0	4	22	5	5	7		22	1	Moneda Nacional	600.000.000
0	0	4	22	5	5	8				Transf.a Emp. Pub. Multinac. p/Financiar	85.520.000
0	0	4	22	5	5	8		22		Gastos de Capital	85.520.000
0	0	4	22	5	5	8		22	1	Moneda Nacional	85.520.000
<b>TOTAL</b>											<b>685.520.000</b>

M.H. y F.P.  
 16

81



DETALLE DE TRANSFERENCIAS (PARTIDAS INDICATIVAS)

ASIGNACIÓN DE CRÉDITOS DE OTRAS CATEGORÍAS PRESUPUESTARIAS 94

GRUPO	PROY	ACTOBR	FIN	FUN	F.F.	INC	PPAL	PAR	SPAR	U G E O	DENOMINACIÓN	IMPORTE
0	0	7									<b>Apoyo para la Integración Vial Argentina y Paraguay (CAF N° 4724)</b>	<b>85.520.000</b>
0	0	7	4								SERVICIOS ECONOMICOS	85.520.000
0	0	7	4	3							Transporte	85.520.000
0	0	7	4	3	22						Crédito Externo	85.520.000
0	0	7	4	3	22	5					<b>Transferencias</b>	<b>85.520.000</b>
0	0	7	4	3	22	5	5				Transferencias a Otras Entidades del Sector Público Nacional	85.520.000
0	0	7	4	3	22	5	5	8			Transf.a Emp. Pub. Multinac. p/Financiar Gastos de Capital	85.520.000
0	0	7	4	3	22	5	5	8	551		Ente Binacional Yacyretá	85.520.000
0	0	7	4	3	22	5	5	8	551	98	Binacional	85.520.000
0	0	8									<b>Apoyo para la Extensión de la Vida Útil de la Central de Embalse (CAF N° 8086)</b>	<b>600.000.000</b>
0	0	8	4								SERVICIOS ECONOMICOS	600.000.000
0	0	8	4	1							Energía, Combustibles y Minería	600.000.000
0	0	8	4	1	22						Crédito Externo	600.000.000
0	0	8	4	1	22	5					<b>Transferencias</b>	<b>600.000.000</b>
0	0	8	4	1	22	5	5				Transferencias a Otras Entidades del Sector Público Nacional	600.000.000
0	0	8	4	1	22	5	5	7			Transf.a Emp. Pub. No Finan. p/Financiar Gastos de Capital	600.000.000
0	0	8	4	1	22	5	5	7	794		Nucleoelectrica Argentina S.A.	600.000.000
0	0	8	4	1	22	5	5	7	794	14	Provincia de Córdoba	600.000.000
<b>TOTAL</b>											<b>685.520.000</b>	

M.H. y F.P.  
16

11



OTRAS CATEGORÍAS PRESUPUESTARIAS  
**APLICACIONES FINANCIERAS**

Servicio Administrativo Financiero  
**328**

**APLICACIONES FINANCIERAS**

**ASIGNACIÓN DE CRÉDITOS DE OTRAS CATEGORÍAS PRESUPUESTARIAS 98**

GRUPO	FIN	F.F.	INC	PPAL	PAR	SPAR	ECON.	MON	DENOMINACIÓN	IMPORTE
0	9								OTROS	16.218.718.762
0	9	13							Recursos con Afectación Específica	310.925.762
<b>0</b>	<b>9</b>	<b>13</b>	<b>6</b>						<b>Incremento de Activos Financieros</b>	<b>310.925.762</b>
0	9	13	6	5					Incremento de Disponibilidades	310.925.762
0	9	13	6	5	1				Incremento de Caja y Bancos	310.925.762
0	9	13	6	5	1		23		Aplicaciones Financieras	310.925.762
0	9	13	6	5	1		23	1	Moneda Nacional	310.925.762
0	9	15							Crédito Interno	15.907.793.000
<b>0</b>	<b>9</b>	<b>15</b>	<b>6</b>						<b>Incremento de Activos Financieros</b>	<b>7.099.793.000</b>
0	9	15	6	8					Inc. de Activos Diferidos y Adel. a Proveed. y Contratistas	7.099.793.000
0	9	15	6	8	7				Adelantos a Proveedores y Contratistas a Largo Plazo	7.099.793.000
0	9	15	6	8	7		23		Aplicaciones Financieras	7.099.793.000
0	9	15	6	8	7		23	1	Moneda Nacional	7.099.793.000
<b>0</b>	<b>9</b>	<b>15</b>	<b>7</b>						<b>Servicio de la Deuda y Disminución de Otros Pasivos</b>	<b>8.808.000.000</b>
0	9	15	7	6					Disminución de Cuentas y Documentos a Pagar	8.808.000.000
0	9	15	7	6	7				Disminución de Otras Cuentas a Pagar a Largo Plazo	8.808.000.000
0	9	15	7	6	7		23		Aplicaciones Financieras	8.808.000.000
0	9	15	7	6	7		23	1	Moneda Nacional	8.808.000.000
<b>TOTAL</b>										<b>16.218.718.762</b>

M.H. y F.P.  
**16**

*Handwritten mark*



OTRAS CATEGORÍAS PRESUPUESTARIAS 99  
EROGACIONES FIGURATIVAS

UNIDAD EJECUTORA  
MINISTERIO DE ENERGÍA Y MINERÍA

Servicio Administrativo Financiero  
328

DISTRIBUCIÓN DE LÍMITES DEL GASTO

ASIGNACIÓN DE CRÉDITOS DE OTRAS CATEGORÍAS PRESUPUESTARIAS 99


GRUPO	PROY	FIN	F.F.	INC	PPAL	PAR	SPAR	ECON	MON	DENOMINACIÓN	IMPORTE
0	0	9								OTROS	4.181.408.000
0	0	9	11							Tesoro Nacional	3.772.208.000
0	0	9	11	9						<b>Gastos Figurativos</b>	<b>3.772.208.000</b>
0	0	9	11	9	1					Gastos Fig. de la Adm. Nac. p/Transacciones Corrientes	2.363.716.860
0	0	9	11	9	1	2				Contribución a Organismos Descentralizados	2.363.716.860
0	0	9	11	9	1	2	105			Comision Nacional de Energia Atomica	2.153.234.226
0	0	9	11	9	1	2	105	21		Gastos Corrientes	2.153.234.226
0	0	9	11	9	1	2	105	21	1	Moneda Nacional	2.153.234.226
0	0	9	11	9	1	2	624			Servicio Geologico Minero Argentino	210.482.634
0	0	9	11	9	1	2	624	21		Gastos Corrientes	210.482.634
0	0	9	11	9	1	2	624	21	1	Moneda Nacional	210.482.634
0	0	9	11	9	2					Gastos Fig. de la Adm. Nac. P/Transacciones de Capital	1.408.491.140
0	0	9	11	9	2	2				Contribución a Organismos Descentralizados	1.408.491.140
0	0	9	11	9	2	2	105			Comision Nacional de Energia Atomica	1.394.250.774
0	0	9	11	9	2	2	105	22		Gastos de Capital	1.394.250.774
0	0	9	11	9	2	2	105	22	1	Moneda Nacional	1.394.250.774
0	0	9	11	9	2	2	624			Servicio Geologico Minero Argentino	14.240.366
0	0	9	11	9	2	2	624	22		Gastos de Capital	14.240.366
0	0	9	11	9	2	2	624	22	1	Moneda Nacional	14.240.366
0	0	9	13							Recursos con Afectación Especifica	109.200.000
0	0	9	13	9						<b>Gastos Figurativos</b>	<b>109.200.000</b>
0	0	9	13	9	1					Gastos Fig. de la Adm. Nac. p/Transacciones Corrientes	109.200.000
0	0	9	13	9	1	1				Contribución a la Administración Central	107.200.000
0	0	9	13	9	1	1	999			Tesoreria General de la Nacion	107.200.000

M.H. y F.P.  
16



DISTRIBUCIÓN DE LÍMITES DEL GASTO

ASIGNACIÓN DE CRÉDITOS DE OTRAS CATEGORÍAS PRESUPUESTARIAS 99



GRUPO	PROY	FIN	F.F.	INC	PPAL	PAR	SPAR	ECON	MON	DENOMINACIÓN	IMPORTE
0	0	9	13	9	1	1	999	21		Gastos Corrientes	107.200.000
0	0	9	13	9	1	1	999	21	1	Moneda Nacional	107.200.000
0	0	9	13	9	1	2				Contribución a Organismos Descentralizados	2.000.000
0	0	9	13	9	1	2	624			Servicio Geologico Minero Argentino	2.000.000
0	0	9	13	9	1	2	624	21		Gastos Corrientes	2.000.000
0	0	9	13	9	1	2	624	21	1	Moneda Nacional	2.000.000
0	0	9	15							Crédito Interno	300.000.000
0	0	9	15	9						<b>Gastos Figurativos</b>	<b>300.000.000</b>
0	0	9	15	9	2					Gastos Fig. de la Adm. Nac. P/Transacciones de Capital	300.000.000
0	0	9	15	9	2	2				Contribución a Organismos Descentralizados	300.000.000
0	0	9	15	9	2	2	105			Comision Nacional de Energia Atomica	300.000.000
0	0	9	15	9	2	2	105	22		Gastos de Capital	300.000.000
0	0	9	15	9	2	2	105	22	1	Moneda Nacional	300.000.000
<b>TOTAL</b>											<b>4.181.408.000</b>

M.H. y F.P.  
16

4



APLICACIONES FINANCIERAS

ASIGNACIÓN DE CRÉDITOS DE OTRAS CATEGORÍAS PRESUPUESTARIAS 99

GRUPO	FIN	F.F.	INC	PPAL	PAR	SPAR	ECON.	MON	DENOMINACIÓN	IMPORTE
0	9								OTROS	1.907.000.000
0	9	11							Tesoro Nacional	707.000.000
0	9	11	9						<b>Gastos Figurativos</b>	<b>707.000.000</b>
0	9	11	9	3					Gastos Figurat.de la Admin. Nac.para Aplic.Financieras	707.000.000
0	9	11	9	3	2				Contribución a Organismos Descentralizados	707.000.000
0	9	11	9	3	2	105	23		Aplicaciones Financieras	707.000.000
0	9	11	9	3	2	105	23	1	Moneda Nacional	707.000.000
0	9	15							Crédito Interno	1.200.000.000
0	9	15	9						<b>Gastos Figurativos</b>	<b>1.200.000.000</b>
0	9	15	9	3					Gastos Figurat.de la Admin. Nac.para Aplic.Financieras	1.200.000.000
0	9	15	9	3	2				Contribución a Organismos Descentralizados	1.200.000.000
0	9	15	9	3	2	105	23		Aplicaciones Financieras	1.200.000.000
0	9	15	9	3	2	105	23	1	Moneda Nacional	1.200.000.000
<b>TOTAL</b>										<b>1.907.000.000</b>

M.H. y F.P.  
16

4



FUENTES FINANCIERAS

TIPO	CLASE	CONCEPTO	SERVICIO CEDENTE	DENOMINACIÓN	IMPORTE
35				<b>Disminución de Otros Activos Financieros</b>	<b>87.060.211</b>
35	1			Disminución de Disponibilidades	87.060.211
35	1	1		De Caja y Bancos	87.060.211
37				<b>Obtención de Préstamos</b>	<b>2.342.871.609</b>
37	9			Del Sector Externo	2.342.871.609
37	9	2		Del Sector Externo a Largo Plazo	2.342.871.609
<b>TOTAL</b>					<b>2.429.931.820</b>

M.H. y F.P.
16

11



JURISDICCION 59

**MINISTERIO DE COMUNICACIONES**

---

M.H. y F.P.
16

11



I - GASTOS

GASTOS POR FINALIDADES Y FUNCIONES

FIN	FUN	DENOMINACIÓN	IMPORTE
4		<b>SERVICIOS ECONOMICOS</b>	<b>773.671.906</b>
4	2	Comunicaciones	773.671.906
		<b>SUBTOTAL</b>	<b>773.671.906</b>
<b>TOTAL</b>			<b>773.671.906</b>

FUENTES DE FINANCIAMIENTO

F. de F.	INCISO	DENOMINACIÓN	IMPORTE
11		<b>Tesoro Nacional</b>	<b>32.602.978</b>
11	1	Gastos en Personal	23.525.978
11	2	Bienes de Consumo	177.000
11	3	Servicios No Personales	8.050.000
11	4	Bienes de Uso	850.000
14		<b>Transferencias Internas</b>	<b>561.087.928</b>
14	2	Bienes de Consumo	112.383
14	3	Servicios No Personales	5.593.108
14	4	Bienes de Uso	1.167.437
14	5	Transferencias	554.215.000
22		<b>Crédito Externo</b>	<b>179.981.000</b>
22	5	Transferencias	179.981.000
<b>TOTAL</b>			<b>773.671.906</b>

M.H. y F.P.  
16

4




CLASIFICACIÓN ECONÓMICA

CÓDIGO	DENOMINACIÓN	IMPORTE
<b>2100</b>	<b>Gastos Corrientes</b>	<b>37.458.469</b>
2120	Gastos de Consumo	37.448.469
2121	Remuneraciones	23.525.978
2122	Bienes y Servicios	13.917.491
2123	Impuestos Indirectos	5.000
2150	Impuestos Directos	10.000
<b>2200</b>	<b>Gastos de Capital</b>	<b>736.213.437</b>
2210	Inversión Real Directa	2.017.437
2211	Formación Bruta de Capital Fijo	1.517.437
2214	Activos Intangibles	500.000
2220	Transferencias de Capital	734.196.000
2222	Al Sector Público	631.634.000
2223	Al Sector Externo	102.562.000
<b>TOTAL</b>		<b>773.671.906</b>

M.H. y F.P.
16

4



II - RECURSOS

RECURSOS POR RUBROS

TIPO	CLASE	CONCEPTO	SERVICIO CEDENTE	DENOMINACIÓN	IMPORTE
41				<b>Contribuciones Figurativas</b>	<b>561.087.928</b>
41	1			Contribuciones para Financiar Gastos Corrientes	5.705.491
41	1	2		Contrib. de Org. Desc. para Financiar Gastos Corrientes	5.705.491
41	1	2	207	Ente Nacional de Comunicaciones	5.705.491
41	2			Contribuciones para Financiar Gastos de Capital	555.382.437
41	2	2		Contrib. de Org. Desc. para Financiar Gastos de Capital	555.382.437
41	2	2	207	Ente Nacional de Comunicaciones	555.382.437
<b>TOTAL</b>					<b>561.087.928</b>

M.H. y F.P.
16

41



III - APERTURAS PROGRAMÁTICAS


LISTADO DE PROGRAMAS Y CATEGORÍAS EQUIVALENTES

CÓDIGO	DENOMINACIÓN	UNIDAD EJECUTORA	CRÉDITO	RECURSOS HUMANOS	
				CARGOS	HS. DE CÁTEDRA
58	Formulación y Coordinación de Políticas de Comunicaciones	Ministerio de Comunicaciones	593.690.906	10	0
94	Asistencia Financiera a Empresas Públicas	Ministerio de Comunicaciones	179.981.000	0	0
<b>TOTAL</b>			<b>773.671.906</b>	<b>10</b>	<b>0</b>

M.H. y F.P.
16

11





PROGRAMA 58  
**FORMULACIÓN Y COORDINACIÓN DE POLÍTICAS DE COMUNICACIONES**

UNIDAD EJECUTORA  
**MINISTERIO DE COMUNICACIONES**

Servicio Administrativo Financiero  
**329**

**DISTRIBUCIÓN DE LÍMITES DEL GASTO**

**ASIGNACIÓN DE CRÉDITOS DEL PROGRAMA 58**

SUBPR	PROY	FIN	F.F.	INC	PPAL	PAR	SPAR	ECON	MON	DENOMINACIÓN	IMPORTE
0	0	4								SERVICIOS ECONOMICOS	593.690.906
0	0	4	11							Tesoro Nacional	32.602.978
0	0	4	11	1						<b>Gastos en Personal</b>	<b>23.525.978</b>
0	0	4	11	1	1					Personal Permanente	14.165.628
0	0	4	11	1	1	1				Retribución del Cargo	5.361.139
0	0	4	11	1	1	1		21		Gastos Corrientes	5.361.139
0	0	4	11	1	1	1		21	1	Moneda Nacional	5.361.139
0	0	4	11	1	1	3				Retribuciones que no hacen al Cargo	5.183.993
0	0	4	11	1	1	3		21		Gastos Corrientes	5.183.993
0	0	4	11	1	1	3		21	1	Moneda Nacional	5.183.993
0	0	4	11	1	1	4				Sueldo Anual Complementario	878.761
0	0	4	11	1	1	4		21		Gastos Corrientes	878.761
0	0	4	11	1	1	4		21	1	Moneda Nacional	878.761
0	0	4	11	1	1	6				Contribuciones Patronales	2.741.735
0	0	4	11	1	1	6		21		Gastos Corrientes	2.741.735
0	0	4	11	1	1	6		21	1	Moneda Nacional	2.741.735
0	0	4	11	1	5					Asistencia Social al Personal	152.700
0	0	4	11	1	5	1				Seguros de Riesgo de Trabajo	52.700
0	0	4	11	1	5	1		21		Gastos Corrientes	52.700
0	0	4	11	1	5	1		21	1	Moneda Nacional	52.700
0	0	4	11	1	5	9				Otras Asistencias Sociales al Personal	100.000
0	0	4	11	1	5	9		21		Gastos Corrientes	100.000
0	0	4	11	1	5	9		21	1	Moneda Nacional	100.000
0	0	4	11	1	7					Gabinete de autoridades superiores	8.453.650
0	0	4	11	1	7			21		Gastos Corrientes	8.453.650
0	0	4	11	1	7			21	1	Moneda Nacional	8.453.650
0	0	4	11	1	8					Personal contratado	754.000
0	0	4	11	1	8	1				Retribuciones por contratos	370.000

M.H. y F.P.  
 16

4




DISTRIBUCIÓN DE LÍMITES DEL GASTO

ASIGNACIÓN DE CRÉDITOS DEL PROGRAMA 58

SUBPR	PROY	FIN	F.F.	INC	PPAL	PAR	SPAR	ECON	MON	DENOMINACIÓN	IMPORTE
0	0	4	11	1	8	1		21		Gastos Corrientes	370.000
0	0	4	11	1	8	1		21	1	Moneda Nacional	370.000
0	0	4	11	1	8	2				Adicionales al contrato	130.000
0	0	4	11	1	8	2		21		Gastos Corrientes	130.000
0	0	4	11	1	8	2		21	1	Moneda Nacional	130.000
0	0	4	11	1	8	3				Sueldo anual complementario	74.000
0	0	4	11	1	8	3		21		Gastos Corrientes	74.000
0	0	4	11	1	8	3		21	1	Moneda Nacional	74.000
0	0	4	11	1	8	5				Contribuciones patronales	180.000
0	0	4	11	1	8	5		21		Gastos Corrientes	180.000
0	0	4	11	1	8	5		21	1	Moneda Nacional	180.000
0	0	4	11	2						<b>Bienes de Consumo</b>	<b>177.000</b>
0	0	4	11	2				21		Gastos Corrientes	177.000
0	0	4	11	2				21	1	Moneda Nacional	177.000
0	0	4	11	3						<b>Servicios No Personales</b>	<b>8.050.000</b>
0	0	4	11	3	1					Servicios Básicos	105.000
0	0	4	11	3	1			21		Gastos Corrientes	105.000
0	0	4	11	3	1			21	1	Moneda Nacional	105.000
0	0	4	11	3	2					Alquileres y Derechos	15.000
0	0	4	11	3	2			21		Gastos Corrientes	15.000
0	0	4	11	3	2			21	1	Moneda Nacional	15.000
0	0	4	11	3	3					Mantenimiento, Reparación y Limpieza	10.000
0	0	4	11	3	3			21		Gastos Corrientes	10.000
0	0	4	11	3	3			21	1	Moneda Nacional	10.000
0	0	4	11	3	4					Servicios Técnicos y Profesionales	7.425.000
0	0	4	11	3	4			21		Gastos Corrientes	7.425.000
0	0	4	11	3	4			21	1	Moneda Nacional	7.425.000
0	0	4	11	3	5					Servicios Comerciales y Financieros	400.000
0	0	4	11	3	5			21		Gastos Corrientes	400.000
0	0	4	11	3	5			21	1	Moneda Nacional	400.000
0	0	4	11	3	7					Pasajes y Viáticos	90.000
0	0	4	11	3	7			21		Gastos Corrientes	90.000
0	0	4	11	3	7			21	1	Moneda Nacional	90.000
0	0	4	11	3	9					Otros Servicios	5.000
0	0	4	11	3	9			21		Gastos Corrientes	5.000
0	0	4	11	3	9			21	1	Moneda Nacional	5.000
0	0	4	11	4						<b>Bienes de Uso</b>	<b>850.000</b>
0	0	4	11	4	3					Maquinaria y Equipo	850.000
0	0	4	11	4	3			22		Gastos de Capital	850.000
0	0	4	11	4	3			22	1	Moneda Nacional	850.000
0	0	4	14							Transferencias Internas	561.087.928
0	0	4	14	2						<b>Bienes de Consumo</b>	<b>112.383</b>
0	0	4	14	2				21		Gastos Corrientes	112.383
0	0	4	14	2				21	1	Moneda Nacional	112.383
0	0	4	14	3						<b>Servicios No Personales</b>	<b>5.593.108</b>
0	0	4	14	3	1					Servicios Básicos	1.000.000

M.H. y F.P.  
16

4



**DISTRIBUCIÓN DE LÍMITES DEL GASTO**  
**ASIGNACIÓN DE CRÉDITOS DEL PROGRAMA 58**

SUBPR	PROY	FIN	F.F.	INC	PPAL	PAR	SPAR	ECON	MON	DENOMINACIÓN	IMPORTE
0	0	4	14	3	1			21		Gastos Corrientes	1.000.000
0	0	4	14	3	1			21	1	Moneda Nacional	1.000.000
0	0	4	14	3	2					Alquileres y Derechos	150.000
0	0	4	14	3	2			21		Gastos Corrientes	150.000
0	0	4	14	3	2			21	1	Moneda Nacional	150.000
0	0	4	14	3	3					Mantenimiento, Reparación y Limpieza	246.799
0	0	4	14	3	3			21		Gastos Corrientes	246.799
0	0	4	14	3	3			21	1	Moneda Nacional	246.799
0	0	4	14	3	4					Servicios Técnicos y Profesionales	1.162.228
0	0	4	14	3	4			21		Gastos Corrientes	1.162.228
0	0	4	14	3	4			21	1	Moneda Nacional	1.162.228
0	0	4	14	3	5					Servicios Comerciales y Financieros	118.710
0	0	4	14	3	5			21		Gastos Corrientes	118.710
0	0	4	14	3	5			21	1	Moneda Nacional	118.710
0	0	4	14	3	7					Pasajes y Viáticos	1.810.000
0	0	4	14	3	7			21		Gastos Corrientes	1.810.000
0	0	4	14	3	7			21	1	Moneda Nacional	1.810.000
0	0	4	14	3	8					Impuestos, Derechos, Tasas y Juicios	30.000
0	0	4	14	3	8			21		Gastos Corrientes	30.000
0	0	4	14	3	8			21	1	Moneda Nacional	30.000
0	0	4	14	3	9					Otros Servicios	1.075.371
0	0	4	14	3	9			21		Gastos Corrientes	1.075.371
0	0	4	14	3	9			21	1	Moneda Nacional	1.075.371
0	0	4	14	4						<b>Bienes de Uso</b>	<b>1.167.437</b>
0	0	4	14	4	3					Maquinaria y Equipo	667.437
0	0	4	14	4	3			22		Gastos de Capital	667.437
0	0	4	14	4	3			22	1	Moneda Nacional	667.437
0	0	4	14	4	8					Activos Intangibles	500.000
0	0	4	14	4	8			22		Gastos de Capital	500.000
0	0	4	14	4	8			22	1	Moneda Nacional	500.000
0	0	4	14	5						<b>Transferencias</b>	<b>554.215.000</b>
0	0	4	14	5	6					Transferencias a Universidades Nacionales	451.653.000
0	0	4	14	5	6	2				Transferencias a Univ. Nac. p/financiar	451.653.000
0	0	4	14	5	6	2		22		Gastos de Capital	451.653.000
0	0	4	14	5	6	2		22	1	Moneda Nacional	451.653.000
0	0	4	14	5	9					Transferencias al Exterior	102.562.000
0	0	4	14	5	9	7				Transf.a Organismos Internacionales p/Fin.	102.562.000
0	0	4	14	5	9	7		22		Gastos de Capital	102.562.000
0	0	4	14	5	9	7		22	3	Moneda Extranjera	102.562.000
<b>TOTAL</b>											<b>593.690.906</b>

M.H. y F.P.  
16

41

**DETALLE DE TRANSFERENCIAS (PARTIDAS INDICATIVAS)**

**ASIGNACIÓN DE CRÉDITOS DEL PROGRAMA 58**

PLANILLA ANEXA AL ARTÍCULO 1°



SUBPR	PROY	ACTOBR	FIN	FUN	F.F.	INC	PPAL	PAR	SPAR	UGEO	DENOMINACIÓN	IMPORTE
-------	------	--------	-----	-----	------	-----	------	-----	------	------	--------------	---------

0	0	2									Apoyo al Desarrollo de Iniciativas del Plan Argentina Conectada	554.215.000
0	0	2	4								SERVICIOS ECONOMICOS	554.215.000
0	0	2	4	2							Comunicaciones	554.215.000
0	0	2	4	2	14						Transferencias Internas	554.215.000
0	0	2	4	2	14	5					<b>Transferencias</b>	<b>554.215.000</b>
0	0	2	4	2	14	5	6				Transferencias a Universidades Nacionales	451.653.000
0	0	2	4	2	14	5	6	2			Transferencias a Univ. Nac. p/financiar Gastos de Capital	451.653.000
0	0	2	4	2	14	5	6	2	848		Universidades sin Discriminar	451.653.000
0	0	2	4	2	14	5	6	2	848	97	Nacional	451.653.000
0	0	2	4	2	14	5	9				Transferencias al Exterior	102.562.000
0	0	2	4	2	14	5	9	7			Transf.a Organismos Internacionales p/Fin. Gastos de Capital	102.562.000
0	0	2	4	2	14	5	9	7	1445		Programa Nacional Unidas para el Desarrollo - PNUD	102.562.000
0	0	2	4	2	14	5	9	7	1445	99	No Clasificado	102.562.000
<b>TOTAL</b>											<b>554.215.000</b>	

M.H. y F.P.  
16

41



**LISTADO DE ACTIVIDADES ESPECIFICAS**

CÓDIGO	DENOMINACIÓN	UNIDAD EJECUTORA	CRÉDITO	RECURSOS HUMANOS	
				CARGOS	HS. DE CÁTEDRA
<b>Actividades:</b>					
01	Conducción y Administración	Ministerio de Comunicaciones	32.602.978	10	0
02	Apoyo al Desarrollo de Iniciativas del Plan Argentina Conectada	Ministerio de Comunicaciones	561.087.928	0	0
<b>TOTAL:</b>			<b>593.690.906</b>	<b>10</b>	<b>0</b>

M.H. y F.P.  
16

*[Handwritten signature]*



**RECURSOS HUMANOS DEL PROGRAMA 58**

CARGO O CATEGORÍA	CANTIDAD DE	
	CARGOS	HS. DE CÁTEDRA

**Planta Permanente**

**AUTORIDADES SUPERIORES DEL PODER EJECUTIVO NACIONAL**

Ministro	1	0
Secretario	2	0
Subsecretario	3	0
<b>Subtotal Escalafón</b>	<b>6</b>	<b>0</b>

**FUNCIONARIOS FUERA DE NIVEL**

Auditor Interno Titular	1	0
<b>Subtotal Escalafón</b>	<b>1</b>	<b>0</b>

**Personal del Sistema Nacional de Empleo Público (SINEP)**

A	3	0
<b>Subtotal Escalafón</b>	<b>3</b>	<b>0</b>

<b>TOTAL DEL PROGRAMA 58</b>	<b>10</b>	<b>0</b>
------------------------------	-----------	----------

M.H. y F.P.
16

H



OTRAS CATEGORIAS PRESUPUESTARIAS 94  
**ASISTENCIA FINANCIERA A EMPRESAS PÚBLICAS**

UNIDAD EJECUTORA  
**MINISTERIO DE COMUNICACIONES**

Servicio Administrativo Financiero  
**329**

DISTRIBUCIÓN DE LÍMITES DEL GASTO

ASIGNACIÓN DE CRÉDITOS DE OTRAS CATEGORIAS PRESUPUESTARIAS 94

GRUPO	PROY	FIN	F.F.	INC	PPAL	PAR	SPAR	ECON	MON	DENOMINACIÓN	IMPORTE
0	0	4								SERVICIOS ECONOMICOS	179.981.000
0	0	4	22							Crédito Externo	179.981.000
0	0	4	22	5						<b>Transferencias</b>	<b>179.981.000</b>
0	0	4	22	5	5					Transferencias a Otras Entidades del Sector Público Nacional	179.981.000
0	0	4	22	5	5	7				Transf:a Emp. Pub. No Finan. p/Financiar	179.981.000
0	0	4	22	5	5	7		22		Gastos de Capital	179.981.000
0	0	4	22	5	5	7		22	1	Moneda Nacional	179.981.000
<b>TOTAL</b>											<b>179.981.000</b>

M.H. y F.P.  
 16

11



DETALLE DE TRANSFERENCIAS (PARTIDAS INDICATIVAS)


ASIGNACIÓN DE CRÉDITOS DE OTRAS CATEGORIAS PRESUPUESTARIAS 94

GRUPO	PROY	ACTOR	FIN	FUN	F.F.	INC	PPAL	PAR	SPAR	UGEO	DENOMINACIÓN	IMPORTE
0	0	1									<b>Apoyo al Desarrollo del Sistema Satelital Geoestacionario Argentino de Telecomunicaciones - Etapa 2 (CAF N° 8079)</b>	<b>99.981.000</b>
0	0	1	4								SERVICIOS ECONOMICOS	99.981.000
0	0	1	4	2							Comunicaciones	99.981.000
0	0	1	4	2	22						Crédito Externo	99.981.000
0	0	1	4	2	22	5					<b>Transferencias</b>	<b>99.981.000</b>
0	0	1	4	2	22	5	5				Transferencias a Otras Entidades del Sector Público Nacional	99.981.000
0	0	1	4	2	22	5	5	7			Transf.a Emp. Pub. No Finan. p/Financiar Gastos de Capital	99.981.000
0	0	1	4	2	22	5	5	7	754		Empresa Argentina de Soluciones Satelitales S.A. (AR-SAT)	99.981.000
0	0	1	4	2	22	5	5	7	754	97	Nacional	99.981.000
0	0	2									<b>Desarrollo de Tecnología de la Información y Telecomunicación (CAF S/N)</b>	<b>10.000.000</b>
0	0	2	4								SERVICIOS ECONOMICOS	10.000.000
0	0	2	4	2							Comunicaciones	10.000.000
0	0	2	4	2	22						Crédito Externo	10.000.000
0	0	2	4	2	22	5					<b>Transferencias</b>	<b>10.000.000</b>
0	0	2	4	2	22	5	5				Transferencias a Otras Entidades del Sector Público Nacional	10.000.000
0	0	2	4	2	22	5	5	7			Transf.a Emp. Pub. No Finan. p/Financiar Gastos de Capital	10.000.000
0	0	2	4	2	22	5	5	7	754		Empresa Argentina de Soluciones Satelitales S.A. (AR-SAT)	10.000.000
0	0	2	4	2	22	5	5	7	754	97	Nacional	10.000.000
0	0	3									<b>Desarrollo de Plataforma Satelital Geoestacionaria (BCIE S/N)</b>	<b>70.000.000</b>
0	0	3	4								SERVICIOS ECONOMICOS	70.000.000
0	0	3	4	2							Comunicaciones	70.000.000
0	0	3	4	2	22						Crédito Externo	70.000.000
0	0	3	4	2	22	5					<b>Transferencias</b>	<b>70.000.000</b>
0	0	3	4	2	22	5	5				Transferencias a Otras Entidades del Sector Público Nacional	70.000.000
0	0	3	4	2	22	5	5	7			Transf.a Emp. Pub. No Finan. p/Financiar Gastos de Capital	70.000.000
0	0	3	4	2	22	5	5	7	754		Empresa Argentina de Soluciones Satelitales S.A. (AR-SAT)	70.000.000

M.H. y F.P.  
16

Δ





DETALLE DE TRANSFERENCIAS (PARTIDAS INDICATIVAS)  
 ASIGNACIÓN DE CRÉDITOS DE OTRAS CATEGORIAS PRESUPUESTARIAS 94

GRUPO	PROY	ACTOBR	FIN	FUN	F.F.	INC	PPAL	PAR	SPAR	UGEO	DENOMINACIÓN	IMPORTE
0	0	3	4	2	22	5	5	7	754	97	Nacional	70.000.000
<b>TOTAL</b>												<b>179.981.000</b>

M.H. y F.P.
16

11



FUENTES FINANCIERAS

TIPO	CLASE	CONCEPTO	SERVICIO CEDENTE	DENOMINACIÓN	IMPORTE
37				Obtención de Préstamos	179.981.000
37	9			Del Sector Externo	179.981.000
37	9	2		Del Sector Externo a Largo Plazo	179.981.000
<b>TOTAL</b>					<b>179.981.000</b>

M.H. y F.P.
16

81



JURISDICCION 70

**MINISTERIO DE EDUCACIÓN Y DEPORTES**

---

M.H. y F.P.
16

41



I - GASTOS

GASTOS POR FINALIDADES Y FUNCIONES


FIN	FUN	DENOMINACIÓN	IMPORTE
3		<b>SERVICIOS SOCIALES</b>	<b>83.708.578.373</b>
3	1	Salud	351.525.000
3	4	Educación y Cultura	83.033.094.360
3	5	Ciencia y Técnica	323.959.013
		<b>SUBTOTAL</b>	<b>83.708.578.373</b>
		Gastos Figurativos	260.330.841
<b>TOTAL</b>			<b>83.968.909.214</b>

FUENTES DE FINANCIAMIENTO

F. de F.	INCISO	DENOMINACIÓN	IMPORTE
11		<b>Tesoro Nacional</b>	<b>83.269.383.214</b>
11	1	Gastos en Personal	855.303.886
11	2	Bienes de Consumo	814.995.245
11	3	Servicios No Personales	696.237.423
11	4	Bienes de Uso	1.494.453.162
11	5	Transferencias	79.148.062.657
11	9	Gastos Figurativos	260.330.841
13		<b>Recursos con Afectación Especifica</b>	<b>253.164.000</b>
13	2	Bienes de Consumo	6.667.397
13	3	Servicios No Personales	89.045.403
13	4	Bienes de Uso	1.873.200
13	5	Transferencias	155.578.000
22		<b>Crédito Externo</b>	<b>446.362.000</b>
22	1	Gastos en Personal	18.467.700
22	2	Bienes de Consumo	22.375.000
22	3	Servicios No Personales	38.830.300
22	5	Transferencias	366.689.000
<b>TOTAL</b>			<b>83.968.909.214</b>

M.H. y F.P.  
16

H



CLASIFICACIÓN ECONÓMICA

CÓDIGO	DENOMINACIÓN	IMPORTE
2100	<b>Gastos Corrientes</b>	<b>77.401.310.851</b>
2120	Gastos de Consumo	2.537.183.354
2121	Remuneraciones	873.771.586
2122	Bienes y Servicios	1.663.411.768
2150	Impuestos Directos	4.739.000
2170	Transferencias Corrientes	74.617.978.656
2171	Al Sector Privado	2.213.029.660
2172	Al Sector Público	72.314.947.996
2173	Al Sector Externo	90.001.000
2180	Gastos Figurativos para Transacciones Corrientes	241.409.841
2181	A la Administración Nacional	241.409.841
2200	<b>Gastos de Capital</b>	<b>6.567.598.363</b>
2210	Inversión Real Directa	1.496.326.362
2211	Formación Bruta de Capital Fijo	1.495.016.362
2214	Activos Intangibles	1.310.000
2220	Transferencias de Capital	5.052.351.001
2221	Al Sector Privado	4.000.000
2222	Al Sector Público	5.048.351.001
2240	Gastos Figurativos para Transacciones de Capital	18.921.000
2241	A la Administración Nacional	18.921.000
<b>TOTAL</b>		<b>83.968.909.214</b>

M.H. y F.P.  
16

M



II - RECURSOS

RECURSOS POR RUBROS

TIPO	CLASE	CONCEPTO	SERVICIO CEDENTE	DENOMINACIÓN	IMPORTE
11				<b>Ingresos Tributarios</b>	<b>1.900.000</b>
11	2			Sobre el Patrimonio	100.000
11	2	4		Vehículos	100.000
11	9			Otros Impuestos	1.800.000
11	9	9		Otros	1.800.000
12				<b>Ingresos No Tributarios</b>	<b>237.250.000</b>
12	9			Otros	237.250.000
12	9	1		Afectaciones y Devoluciones	14.000.000
12	9	2		Especificados	223.250.000
14				<b>Venta de Bienes y Servicios de Administraciones Públicas</b>	<b>14.014.000</b>
14	2			Venta de Servicios	14.014.000
14	2	1		Servicios Varios de la Administración Nacional	14.014.000
<b>TOTAL</b>					<b>253.164.000</b>

M.H. y F.P.  
16

4



III - APERTURAS PROGRAMÁTICAS

LISTADO DE PROGRAMAS Y CATEGORÍAS EQUIVALENTES

CÓDIGO	DENOMINACIÓN	UNIDAD EJECUTORA	CRÉDITO	RECURSOS HUMANOS	
				CARGOS	HS. DE CÁTEDRA
01	Actividades Centrales		347.774.357	509	900
06	Actividades Comunes a los Programas 17 y 18	Ministerio de Educación y Deportes	180.225.073	39	0
09	Actividades Comunes a los Programas de Educación 29, 32, 33, 35, 41 y 45	Ministerio de Educación y Deportes	124.660.461	101	0
17	Desarrollo y Fomento del Deporte Social y del Deporte de Alto Rendimiento	Ministerio de Educación y Deportes	876.707.840	43	0
18	Asistencia Médico - Deportiva y Control Antidoping	Ministerio de Educación y Deportes	8.090.073	13	0
26	Desarrollo de la Educación Superior	Ministerio de Educación y Deportes	54.339.556.770	185	0
29	Gestión Educativa	Ministerio de Educación y Deportes	6.234.132.648	158	0
30	Cooperación e Integración Educativa Internacional	Ministerio de Educación y Deportes	56.825.426	31	0
32	Información y Evaluación de la Calidad Educativa	Ministerio de Educación y Deportes	150.614.565	92	0
33	Acciones Compensatorias en Educación	Ministerio de Educación y Deportes	2.862.411.462	137	0
35	Servicio de la Biblioteca de Maestros	Ministerio de Educación y Deportes	27.628.235	46	0
37	Infraestructura y Equipamiento	Ministerio de Educación y Deportes	3.351.504.715	32	0
39	Innovación y Desarrollo de la Formación Tecnológica	Ministerio de Educación y Deportes	3.336.622.694	93	0
41	Planeamiento Educativo y Fortalecimiento de las Administraciones Provinciales	Ministerio de Educación y Deportes	30.958.230	39	0
44	Mejoramiento de la Calidad Educativa	Ministerio de Educación y Deportes	68.015.906	30	0

M.H. y F.P.  
16

4

**LISTADO DE PROGRAMAS Y CATEGORÍAS EQUIVALENTES**



CÓDIGO	DENOMINACIÓN	UNIDAD EJECUTORA	CRÉDITO	RECURSOS HUMANOS CARGOS DE CÁTEDRA	
45	Acciones de Formación Docente	Ministerio de Educación y Deportes	1.345.296.355	136	0
98	Fondo Nacional de Incentivo Docente y Compensaciones Salariales	Ministerio de Educación y Deportes	10.136.256.490	0	0
99	Erogaciones Figurativas y Transferencias Varias	Ministerio de Educación y Deportes	491.627.914	0	0
<b>TOTAL</b>			<b>83.968.909.214</b>	<b>1.684</b>	<b>900</b>

M.H. y F.P.  
16





CATEGORIA 01  
ACTIVIDADES CENTRALES

Servicio Administrativo Financiero

330

DISTRIBUCIÓN DE LÍMITES DEL GASTO

ASIGNACIÓN DE CRÉDITOS DE LA CATEGORIA 01

SUBPR	PROY	FIN	F.F.	INC	PPAL	PAR	SPAR	ECON	MON	DENOMINACIÓN	IMPORTE
0	0	3								SERVICIOS SOCIALES	342.274.357
0	0	3	11							Tesoro Nacional	342.274.357
0	0	3	11	1						Gastos en Personal	221.327.969
0	0	3	11	1	1					Personal Permanente	123.911.162
0	0	3	11	1	1	1				Retribución del Cargo	52.041.739
0	0	3	11	1	1	1		21		Gastos Corrientes	52.041.739
0	0	3	11	1	1	1		21	1	Moneda Nacional	52.041.739
0	0	3	11	1	1	3				Retribuciones que no hacen al Cargo	45.421.457
0	0	3	11	1	1	3		21		Gastos Corrientes	45.421.457
0	0	3	11	1	1	3		21	1	Moneda Nacional	45.421.457
0	0	3	11	1	1	4				Sueldo Anual Complementario	8.121.766
0	0	3	11	1	1	4		21		Gastos Corrientes	8.121.766
0	0	3	11	1	1	4		21	1	Moneda Nacional	8.121.766
0	0	3	11	1	1	6				Contribuciones Patronales	17.000.000
0	0	3	11	1	1	6		21		Gastos Corrientes	17.000.000
0	0	3	11	1	1	6		21	1	Moneda Nacional	17.000.000
0	0	3	11	1	1	7				Complementos	1.326.200
0	0	3	11	1	1	7		21		Gastos Corrientes	1.326.200
0	0	3	11	1	1	7		21	1	Moneda Nacional	1.326.200
0	0	3	11	1	3					Servicios Extraordinarios	17.259.386
0	0	3	11	1	3	1				Retribuciones Extraordinarias	12.786.309
0	0	3	11	1	3	1		21		Gastos Corrientes	12.786.309
0	0	3	11	1	3	1		21	1	Moneda Nacional	12.786.309
0	0	3	11	1	3	2				Sueldo Anual Complementario	1.065.525
0	0	3	11	1	3	2		21		Gastos Corrientes	1.065.525
0	0	3	11	1	3	2		21	1	Moneda Nacional	1.065.525
0	0	3	11	1	3	3				Contribuciones Patronales	3.407.552
0	0	3	11	1	3	3		21		Gastos Corrientes	3.407.552
0	0	3	11	1	3	3		21	1	Moneda Nacional	3.407.552
0	0	3	11	1	5					Asistencia Social al Personal	8.841.465

M.H. y F.P.  
16

DISTRIBUCIÓN DE LÍMITES DEL GASTO

ASIGNACIÓN DE CRÉDITOS DE LA CATEGORIA 01



SUBPR	PROY	FIN	F.F.	INC	PA L	PAR	SPAR	E C O N	M O N	DENOMINACIÓN	IMPORTE
0	0	3	11	1	5	1				Seguros de Riesgo de Trabajo	7.009.232
0	0	3	11	1	5	1		21		Gastos Corrientes	7.009.232
0	0	3	11	1	5	1		21	1	Moneda Nacional	7.009.232
0	0	3	11	1	5	9				Otras Asistencias Sociales al Personal	1.832.233
0	0	3	11	1	5	9		21		Gastos Corrientes	1.832.233
0	0	3	11	1	5	9		21	1	Moneda Nacional	1.832.233
0	0	3	11	1	6					Beneficios y Compensaciones	3.757.107
0	0	3	11	1	6			21		Gastos Corrientes	3.757.107
0	0	3	11	1	6			21	1	Moneda Nacional	3.757.107
0	0	3	11	1	7					Gabinete de autoridades superiores	3.251.404
0	0	3	11	1	7			21		Gastos Corrientes	3.251.404
0	0	3	11	1	7			21	1	Moneda Nacional	3.251.404
0	0	3	11	1	8					Personal contratado	64.307.445
0	0	3	11	1	8	1				Retribuciones por contratos	33.882.473
0	0	3	11	1	8	1		21		Gastos Corrientes	33.882.473
0	0	3	11	1	8	1		21	1	Moneda Nacional	33.882.473
0	0	3	11	1	8	2				Adicionales al contrato	11.760.078
0	0	3	11	1	8	2		21		Gastos Corrientes	11.760.078
0	0	3	11	1	8	2		21	1	Moneda Nacional	11.760.078
0	0	3	11	1	8	3				Sueldo anual complementario	3.803.546
0	0	3	11	1	8	3		21		Gastos Corrientes	3.803.546
0	0	3	11	1	8	3		21	1	Moneda Nacional	3.803.546
0	0	3	11	1	8	5				Contribuciones patronales	12.114.294
0	0	3	11	1	8	5		21		Gastos Corrientes	12.114.294
0	0	3	11	1	8	5		21	1	Moneda Nacional	12.114.294
0	0	3	11	1	8	7				Contratos especiales	2.747.054
0	0	3	11	1	8	7		21		Gastos Corrientes	2.747.054
0	0	3	11	1	8	7		21	1	Moneda Nacional	2.747.054
0	0	3	11	2						<b>Bienes de Consumo</b>	<b>8.482.408</b>
0	0	3	11	2				21		Gastos Corrientes	8.482.408
0	0	3	11	2				21	1	Moneda Nacional	8.482.408
0	0	3	11	3						<b>Servicios No Personales</b>	<b>107.635.518</b>
0	0	3	11	3	1					Servicios Básicos	10.469.000
0	0	3	11	3	1			21		Gastos Corrientes	10.469.000
0	0	3	11	3	1			21	1	Moneda Nacional	10.469.000
0	0	3	11	3	2					Alquileres y Derechos	10.876.000
0	0	3	11	3	2			21		Gastos Corrientes	10.876.000
0	0	3	11	3	2			21	1	Moneda Nacional	10.876.000
0	0	3	11	3	3					Mantenimiento, Reparación y Limpieza	26.154.458
0	0	3	11	3	3			21		Gastos Corrientes	26.154.458
0	0	3	11	3	3			21	1	Moneda Nacional	26.154.458
0	0	3	11	3	4					Servicios Técnicos y Profesionales	11.342.000
0	0	3	11	3	4			21		Gastos Corrientes	11.342.000
0	0	3	11	3	4			21	1	Moneda Nacional	11.342.000
0	0	3	11	3	5					Servicios Comerciales y Financieros	8.103.858

M.H. y F.P.  
16

4

DISTRIBUCIÓN DE LÍMITES DEL GASTO

ASIGNACIÓN DE CRÉDITOS DE LA CATEGORIA 01



SUBPR	PROY	FIN	F.F.	INC	PPAL	PAR	SPAR	ECON	MON	DENOMINACIÓN	IMPORTE
0	0	3	11	3	5			21		Gastos Corrientes	8.103.858
0	0	3	11	3	5			21	1	Moneda Nacional	8.103.858
0	0	3	11	3	7					Pasajes y Viáticos	2.674.000
0	0	3	11	3	7			21		Gastos Corrientes	2.674.000
0	0	3	11	3	7			21	1	Moneda Nacional	2.674.000
0	0	3	11	3	8					Impuestos, Derechos, Tasas y Juicios	6.102.000
0	0	3	11	3	8			21		Gastos Corrientes	6.102.000
0	0	3	11	3	8			21	1	Moneda Nacional	6.102.000
0	0	3	11	3	9					Otros Servicios	31.914.202
0	0	3	11	3	9			21		Gastos Corrientes	31.914.202
0	0	3	11	3	9			21	1	Moneda Nacional	31.914.202
0	0	3	11	4						Bienes de Uso	4.828.462
0	0	3	11	4	3					Maquinaria y Equipo	3.878.462
0	0	3	11	4	3			22		Gastos de Capital	3.878.462
0	0	3	11	4	3			22	1	Moneda Nacional	3.878.462
0	0	3	11	4	5					Libros, Revistas y Otros Elementos	100.000
0	0	3	11	4	5			22		Coleccionables	100.000
0	0	3	11	4	5			22		Gastos de Capital	100.000
0	0	3	11	4	5			22	1	Moneda Nacional	100.000
0	0	3	11	4	8					Activos Intangibles	850.000
0	0	3	11	4	8			22		Gastos de Capital	850.000
0	0	3	11	4	8			22	1	Moneda Nacional	850.000
0	1									Restauración y Puesta en Valor de las Casas 1 y 2 y Depósitos A y B en la Calle Pedro Chutro N° 3435	5.500.000
0	1	3								SERVICIOS SOCIALES	5.500.000
0	1	3	11							Tesoro Nacional	5.500.000
0	1	3	11	4						Bienes de Uso	5.500.000
0	1	3	11	4	2					Construcciones	5.500.000
0	1	3	11	4	2			22		Gastos de Capital	5.500.000
0	1	3	11	4	2			22	1	Moneda Nacional	5.500.000
<b>TOTAL</b>											<b>347.774.357</b>

M.H. y F.P.  
16



**LISTADO DE ACTIVIDADES CENTRALES  
Y PROYECTOS**

CÓDIGO	DENOMINACIÓN	UNIDAD EJECUTORA	CRÉDITO	RECURSOS HUMANOS	
				CARGOS	HS. DE CÁTEDRA
<b>Actividades:</b>					
01	Conducción Política y Dirección Estratégica	Ministerio de Educación y Deportes	61.422.077	108	0
02	Conducción de los Servicios de Apoyo	Ministerio de Educación y Deportes	280.852.280	401	900
<b>Proyectos:</b>					
01	Restauración y Puesta en Valor de las Casas 1 y 2 y Depósitos A y B en la Calle Pedro Chutro N° 3435	Ministerio de Educación y Deportes	5.500.000	0	0
<b>TOTAL:</b>			<b>347.774.357</b>	<b>509</b>	<b>900</b>

M.H. y F.P.  
16

H



**RECURSOS HUMANOS DE LA CATEGORÍA 01**

CARGO O CATEGORÍA	CANTIDAD DE	
	CARGOS	HS. DE CÁTEDRA

**Planta Permanente**

**AUTORIDADES SUPERIORES DEL PODER EJECUTIVO NACIONAL**

Ministro	1	0
Secretario	1	0
Subsecretario	3	0
<b>Subtotal Escalafón</b>	<b>5</b>	<b>0</b>

**FUNCIONARIOS FUERA DE NIVEL**

Auditor Interno Titular	1	0
Secretario del Consejo Federal de Cultura y Educación	1	0
Jefe de Gabinetes de Asesores	1	0
<b>Subtotal Escalafón</b>	<b>3</b>	<b>0</b>

**PERSONAL DE TALLERES GRAFICOS**

Regente de Turno	1	0
Sub-regente	1	0
Encargado	2	0
Subencargado	5	0
10	21	0

**Subtotal Escalafón 30 0**

M.H. y F.P.
16

**Personal del Sistema Nacional de Empleo Público (SINEP)**

A	9	0
B	93	0
C	139	0
D	122	0
E	93	0
F	15	0

**Subtotal Escalafón 471 0**

RECURSOS HUMANOS DE LA CATEGORIA 01



CARGO O CATEGORÍA	CANTIDAD DE	
	CARGOS	H. DE CÁTEDRA
PERSONAL DOCENTE		
HORA DE CATEDRA NIVEL SUPERIOR	0	900
<b>Subtotal Escalafón</b>	<b>0</b>	<b>900</b>
<b>TOTAL DE LA CATEGORIA 01</b>	<b>509</b>	<b>900</b>

M.H. y F.P.
16

H



**LISTADO DE OBRAS**

PROYECTO	CÓDIGO	DENOMINACIÓN	UNIDAD EJECUTORA	
1	51	Restauración y Puesta en Valor de las Casas 1 y 2 y Depósitos A y B en la Calle Pedro Chutro N° 3435	Ministerio de Educación y Deportes	5.500.000
TOTAL				5.500.000

M.H. y F.P.  
16



DETALLE DE LOS PROYECTOS DE INVERSIÓN

AVANCE FÍSICO DE PROYECTOS/OBRAS

P R O G	S U B P R	P R O Y	PROYECTOS DE OBRA	% DE AVANCE FÍSICO						
				FECHA INICIO	FECHA TERMIN.	h/ 2015	2016	2017	2018	Resto
1	0	1	Restauración y Puesta en Valor de las Casas 1 y 2 y Depósitos A y B en la Calle Pedro Chutro N° 3435	01/11/2014	30/06/2016	72,00	28,00	0,00	0,00	0,00

M.H. y F.P.  
16

41





CATEGORÍA 06  
**ACTIVIDADES COMUNES A LOS PROGRAMAS 17 y 18**

UNIDAD EJECUTORA  
**MINISTERIO DE EDUCACIÓN Y DEPORTES**

Servicio Administrativo Financiero  
**330**

**DISTRIBUCIÓN DE LÍMITES DEL GASTO**

**ASIGNACIÓN DE CRÉDITOS DE LA CATEGORIA 06**

SUBPR	PROY	FIN	F.F.	INC	PPAL	PAR	SPAR	ECON	MON	DENOMINACIÓN	IMPORTE
0	0	3								SERVICIOS SOCIALES	180.225.073
0	0	3	11							Tesoro Nacional	158.225.273
0	0	3	11	1						<b>Gastos en Personal</b>	<b>153.443.173</b>
0	0	3	11	1	1					Personal Permanente	16.417.423
0	0	3	11	1	1	1				Retribución del Cargo	7.235.162
0	0	3	11	1	1	1		21		Gastos Corrientes	7.235.162
0	0	3	11	1	1	1		21	1	Moneda Nacional	7.235.162
0	0	3	11	1	1	3				Retribuciones que no hacen al Cargo	4.814.331
0	0	3	11	1	1	3		21		Gastos Corrientes	4.814.331
0	0	3	11	1	1	3		21	1	Moneda Nacional	4.814.331
0	0	3	11	1	1	4				Sueldo Anual Complementario	1.004.124
0	0	3	11	1	1	4		21		Gastos Corrientes	1.004.124
0	0	3	11	1	1	4		21	1	Moneda Nacional	1.004.124
0	0	3	11	1	1	6				Contribuciones Patronales	3.198.136
0	0	3	11	1	1	6		21		Gastos Corrientes	3.198.136
0	0	3	11	1	1	6		21	1	Moneda Nacional	3.198.136
0	0	3	11	1	1	7				Complementos	165.670
0	0	3	11	1	1	7		21		Gastos Corrientes	165.670
0	0	3	11	1	1	7		21	1	Moneda Nacional	165.670
0	0	3	11	1	3					Servicios Extraordinarios	49.518.234
0	0	3	11	1	3	1				Retribuciones Extraordinarias	36.714.168
0	0	3	11	1	3	1		21		Gastos Corrientes	36.714.168
0	0	3	11	1	3	1		21	1	Moneda Nacional	36.714.168
0	0	3	11	1	3	2				Sueldo Anual Complementario	3.059.514
0	0	3	11	1	3	2		21		Gastos Corrientes	3.059.514
0	0	3	11	1	3	2		21	1	Moneda Nacional	3.059.514
0	0	3	11	1	3	3				Contribuciones Patronales	9.744.552
0	0	3	11	1	3	3		21		Gastos Corrientes	9.744.552
0	0	3	11	1	3	3		21	1	Moneda Nacional	9.744.552

M.H. y F.P.  
**16**

41

DISTRIBUCIÓN DE LÍMITES DEL GASTO  
ASIGNACIÓN DE CRÉDITOS DE LA CATEGORIA 06



SUBPR	PROY	FIN	F.F.	INC	PPAL	PAR	SPAR	ECON	MON	DENOMINACIÓN	IMPORTE
0	0	3	11	1	5					Asistencia Social al Personal	1.055.550
0	0	3	11	1	5	1				Seguros de Riesgo de Trabajo	1.055.550
0	0	3	11	1	5	1		21		Gastos Corrientes	1.055.550
0	0	3	11	1	5	1		21	1	Moneda Nacional	1.055.550
0	0	3	11	1	7					Gabinete de autoridades superiores	4.551.966
0	0	3	11	1	7			21		Gastos Corrientes	4.551.966
0	0	3	11	1	7			21	1	Moneda Nacional	4.551.966
0	0	3	11	1	8					Personal contratado	81.900.000
0	0	3	11	1	8	1				Retribuciones por contratos	44.848.727
0	0	3	11	1	8	1		21		Gastos Corrientes	44.848.727
0	0	3	11	1	8	1		21	1	Moneda Nacional	44.848.727
0	0	3	11	1	8	2				Adicionales al contrato	15.874.164
0	0	3	11	1	8	2		21		Gastos Corrientes	15.874.164
0	0	3	11	1	8	2		21	1	Moneda Nacional	15.874.164
0	0	3	11	1	8	3				Sueldo anual complementario	5.060.241
0	0	3	11	1	8	3		21		Gastos Corrientes	5.060.241
0	0	3	11	1	8	3		21	1	Moneda Nacional	5.060.241
0	0	3	11	1	8	5				Contribuciones patronales	16.116.868
0	0	3	11	1	8	5		21		Gastos Corrientes	16.116.868
0	0	3	11	1	8	5		21	1	Moneda Nacional	16.116.868
0	0	3	11	2						Bienes de Consumo	1.782.100
0	0	3	11	2				21		Gastos Corrientes	1.782.100
0	0	3	11	3				21	1	Moneda Nacional	1.782.100
0	0	3	11	3						Servicios No Personales	3.000.000
0	0	3	11	3	1					Servicios Básicos	3.000.000
0	0	3	11	3	1			21		Gastos Corrientes	3.000.000
0	0	3	11	3	1			21	1	Moneda Nacional	3.000.000
0	0	3	13							Recursos con Afectación Específica	21.999.800
0	0	3	13	2						Bienes de Consumo	353.700
0	0	3	13	2				21		Gastos Corrientes	353.700
0	0	3	13	2				21	1	Moneda Nacional	353.700
0	0	3	13	3						Servicios No Personales	21.646.100
0	0	3	13	3	1					Servicios Básicos	3.016.200
0	0	3	13	3	1			21		Gastos Corrientes	3.016.200
0	0	3	13	3	1			21	1	Moneda Nacional	3.016.200
0	0	3	13	3	2					Alquileres y Derechos	979.600
0	0	3	13	3	2			21		Gastos Corrientes	979.600
0	0	3	13	3	2			21	1	Moneda Nacional	979.600
0	0	3	13	3	3					Mantenimiento, Reparación y Limpieza	11.261.000
0	0	3	13	3	3			21		Gastos Corrientes	11.261.000
0	0	3	13	3	3			21	1	Moneda Nacional	11.261.000
0	0	3	13	3	4					Servicios Técnicos y Profesionales	725.100
0	0	3	13	3	4			21		Gastos Corrientes	725.100
0	0	3	13	3	4			21	1	Moneda Nacional	725.100
0	0	3	13	3	5					Servicios Comerciales y Financieros	976.000

M.H. y F.P.  
16

41



**DISTRIBUCIÓN DE LÍMITES DEL GASTO**  
**ASIGNACIÓN DE CRÉDITOS DE LA CATEGORIA 06**

SUBPR	PROY	FIN	F.F.	INC	PPAL	PAR	SPAR	ECON	MON	DENOMINACIÓN	IMPORTE
0	0	3	13	3	5			21		Gastos Corrientes	976.000
0	0	3	13	3	5			21	1	Moneda Nacional	976.000
0	0	3	13	3	7					Pasajes y Viáticos	1.376.400
0	0	3	13	3	7			21		Gastos Corrientes	1.376.400
0	0	3	13	3	7			21	1	Moneda Nacional	1.376.400
0	0	3	13	3	8					Impuestos, Derechos, Tasas y Juicios	31.600
0	0	3	13	3	8			21		Gastos Corrientes	31.600
0	0	3	13	3	8			21	1	Moneda Nacional	31.600
0	0	3	13	3	9					Otros Servicios	3.280.200
0	0	3	13	3	9			21		Gastos Corrientes	3.280.200
0	0	3	13	3	9			21	1	Moneda Nacional	3.280.200
<b>TOTAL</b>											<b>180.225.073</b>

M.H. y F.P.  
 16

41



**RECURSOS HUMANOS DE LA CATEGORIA 06**

CARGO O CATEGORÍA	CANTIDAD DE	
	CARGOS	HS. DE CÁTEDRA

**Planta Permanente**

**AUTORIDADES SUPERIORES DEL PODER EJECUTIVO NACIONAL**

Secretario	1	0
Subsecretario	2	0
<b>Subtotal Escalafón</b>	<b>3</b>	<b>0</b>

**Personal del Sistema Nacional de Empleo Público (SINEP)**

A	1	0
B	8	0
C	13	0
D	9	0
E	5	0
<b>Subtotal Escalafón</b>	<b>36</b>	<b>0</b>

<b>TOTAL DE LA CATEGORIA 06</b>	<b>39</b>	<b>0</b>
---------------------------------	-----------	----------

M.H. y F.P.
16

*Handwritten signature*



CATEGORIA 09

**ACTIVIDADES COMUNES A LOS PROGRAMAS DE EDUCACIÓN 29,  
32, 33, 35, 41 Y 45**

**UNIDAD EJECUTORA  
MINISTERIO DE EDUCACIÓN Y DEPORTES**

**Servicio Administrativo Financiero  
330**

**DISTRIBUCIÓN DE LÍMITES DEL GASTO**

**ASIGNACIÓN DE CRÉDITOS DE LA CATEGORIA 09**

SUBPR	PROY	FIN	F.F.	INC	PPAL	PAR	SPAR	ECON	MON	DENOMINACIÓN	IMPORTE
0	0	3								SERVICIOS SOCIALES	124.660.461
0	0	3	11							Tesoro Nacional	108.860.461
0	0	3	11	1						<b>Gastos en Personal</b>	<b>62.860.461</b>
0	0	3	11	1	1					Personal Permanente	34.103.193
0	0	3	11	1	1	1				Retribución del Cargo	11.440.643
0	0	3	11	1	1	1		21		Gastos Corrientes	11.440.643
0	0	3	11	1	1	1		21	1	Moneda Nacional	11.440.643
0	0	3	11	1	1	3				Retribuciones que no hacen al.Cargo	10.177.617
0	0	3	11	1	1	3		21		Gastos Corrientes	10.177.617
0	0	3	11	1	1	3		21	1	Moneda Nacional	10.177.617
0	0	3	11	1	1	4				Sueldo Anual Complementario	1.801.522
0	0	3	11	1	1	4		21		Gastos Corrientes	1.801.522
0	0	3	11	1	1	4		21	1	Moneda Nacional	1.801.522
0	0	3	11	1	1	6				Contribuciones Patronales	10.478.695
0	0	3	11	1	1	6		21		Gastos Corrientes	10.478.695
0	0	3	11	1	1	6		21	1	Moneda Nacional	10.478.695
0	0	3	11	1	1	7				Complementos	204.716
0	0	3	11	1	1	7		21		Gastos Corrientes	204.716
0	0	3	11	1	1	7		21	1	Moneda Nacional	204.716
0	0	3	11	1	3					Servicios Extraordinarios	1.966.554
0	0	3	11	1	3	1				Retribuciones Extraordinarias	1.456.887
0	0	3	11	1	3	1		21		Gastos Corrientes	1.456.887
0	0	3	11	1	3	1		21	1	Moneda Nacional	1.456.887
0	0	3	11	1	3	2				Sueldo Anual Complementario	121.407
0	0	3	11	1	3	2		21		Gastos Corrientes	121.407
0	0	3	11	1	3	2		21	1	Moneda Nacional	121.407

M.H. y F.P.  
16

H

DISTRIBUCIÓN DE LÍMITES DEL GASTO

ASIGNACIÓN DE CRÉDITOS DE LA CATEGORIA 09



SUBPR	PROY	FIN	F.F.	INC	PPAL	PAR	SPAR	ECON	MON	DENOMINACIÓN	IMPORTE
0	0	3	11	1	3	3				Contribuciones Patronales	388.260
0	0	3	11	1	3	3		21		Gastos Corrientes	388.260
0	0	3	11	1	3	3		21	1	Moneda Nacional	388.260
0	0	3	11	1	7					Gabinete de autoridades superiores	3.576.544
0	0	3	11	1	7			21		Gastos Corrientes	3.576.544
0	0	3	11	1	7			21	1	Moneda Nacional	3.576.544
0	0	3	11	1	8					Personal contratado	23.214.170
0	0	3	11	1	8	1				Retribuciones por contratos	10.593.082
0	0	3	11	1	8	1		21		Gastos Corrientes	10.593.082
0	0	3	11	1	8	1		21	1	Moneda Nacional	10.593.082
0	0	3	11	1	8	2				Adicionales al contrato	5.466.595
0	0	3	11	1	8	2		21		Gastos Corrientes	5.466.595
0	0	3	11	1	8	2		21	1	Moneda Nacional	5.466.595
0	0	3	11	1	8	3				Sueldo anual complementario	1.338.306
0	0	3	11	1	8	3		21		Gastos Corrientes	1.338.306
0	0	3	11	1	8	3		21	1	Moneda Nacional	1.338.306
0	0	3	11	1	8	5				Contribuciones patronales	4.262.506
0	0	3	11	1	8	5		21		Gastos Corrientes	4.262.506
0	0	3	11	1	8	5		21	1	Moneda Nacional	4.262.506
0	0	3	11	1	8	7				Contratos especiales	1.553.681
0	0	3	11	1	8	7		21		Gastos Corrientes	1.553.681
0	0	3	11	1	8	7		21	1	Moneda Nacional	1.553.681
0	0	3	11	2						<b>Bienes de Consumo</b>	<b>500.000</b>
0	0	3	11	2				21		Gastos Corrientes	500.000
0	0	3	11	2				21	1	Moneda Nacional	500.000
0	0	3	11	3						<b>Servicios No Personales</b>	<b>45.370.000</b>
0	0	3	11	3	1					Servicios Básicos	30.000.000
0	0	3	11	3	1			21		Gastos Corrientes	30.000.000
0	0	3	11	3	1			21	1	Moneda Nacional	30.000.000
0	0	3	11	3	5					Servicios Comerciales y Financieros	3.500.000
0	0	3	11	3	5			21		Gastos Corrientes	3.500.000
0	0	3	11	3	5			21	1	Moneda Nacional	3.500.000
0	0	3	11	3	7					Pasajes y Viáticos	3.000.000
0	0	3	11	3	7			21		Gastos Corrientes	3.000.000
0	0	3	11	3	7			21	1	Moneda Nacional	3.000.000
0	0	3	11	3	9					Otros Servicios	8.870.000
0	0	3	11	3	9			21		Gastos Corrientes	8.870.000
0	0	3	11	3	9			21	1	Moneda Nacional	8.870.000
0	0	3	11	4						<b>Bienes de Uso</b>	<b>130.000</b>
0	0	3	11	4	3					Maquinaria y Equipo	130.000
0	0	3	11	4	3			22		Gastos de Capital	130.000
0	0	3	11	4	3			22	1	Moneda Nacional	130.000
0	0	3	13							Recursos con Afectación Específica	15.800.000
0	0	3	13	3						<b>Servicios No Personales</b>	<b>15.800.000</b>
0	0	3	13	3	1					Servicios Básicos	15.800.000

M.H. y F.P.  
16

DISTRIBUCIÓN DE LÍMITES DEL GASTO  
ASIGNACIÓN DE CRÉDITOS DE LA CATEGORIA 09



SUBPR	PROY	FIN	F.F.	INC	PPAL	PAR	SPAR	ECON	MON	DENOMINACIÓN	IMPORTE
0	0	3	13	3	1			21		Gastos Corrientes	15.800.000
0	0	3	13	3	1			21	1	Moneda Nacional	15.800.000
<b>TOTAL</b>											<b>124.660.461</b>

M.H. y F.P.  
16

H



**RECURSOS HUMANOS DE LA CATEGORIA 09**

CARGO O CATEGORÍA	CANTIDAD DE	
	CARGOS	HS. DE CÁTEDRA

**Planta Permanente**

**AUTORIDADES SUPERIORES DEL PODER EJECUTIVO NACIONAL**

Secretario	1	0
Subsecretario	1	0
<b>Subtotal Escalafón</b>	<b>2</b>	<b>0</b>

**Personal del Sistema Nacional de Empleo Público (SINEP)**

A	5	0
B	22	0
C	38	0
D	22	0
E	10	0
F	2	0
<b>Subtotal Escalafón</b>	<b>99</b>	<b>0</b>

**TOTAL DE LA CATEGORIA 09** **101** **0**

M.H. y F.P.
16





PROGRAMA 17

**DESARROLLO Y FOMENTO DEL DEPORTE SOCIAL Y DEL DEPORTE DE ALTO RENDIMIENTO**

**UNIDAD EJECUTORA  
MINISTERIO DE EDUCACIÓN Y DEPORTES**

**Servicio Administrativo Financiero  
330**

**DISTRIBUCIÓN DE LÍMITES DEL GASTO**

**ASIGNACIÓN DE CRÉDITOS DEL PROGRAMA 17**

SUBPR	PROY	FIN	F.F.	INC	PPAL	PAR	SPAR	ECON	MON	DENOMINACIÓN	IMPORTE
0	0	3								SERVICIOS SOCIALES	876.707.840
0	0	3	11							Tesoro Nacional	681.910.940
0	0	3	11	1						<b>Gastos en Personal</b>	<b>14.912.240</b>
0	0	3	11	1	1					Personal Permanente	11.026.869
0	0	3	11	1	1	1				Retribución del Cargo	5.695.201
0	0	3	11	1	1	1		21		Gastos Corrientes	5.695.201
0	0	3	11	1	1	1		21	1	Moneda Nacional	5.695.201
0	0	3	11	1	1	3				Retribuciones que no hacen al Cargo	2.362.480
0	0	3	11	1	1	3		21		Gastos Corrientes	2.362.480
0	0	3	11	1	1	3		21	1	Moneda Nacional	2.362.480
0	0	3	11	1	1	4				Sueldo Anual Complementario	671.473
0	0	3	11	1	1	4		21		Gastos Corrientes	671.473
0	0	3	11	1	1	4		21	1	Moneda Nacional	671.473
0	0	3	11	1	1	6				Contribuciones Patronales	2.138.643
0	0	3	11	1	1	6		21		Gastos Corrientes	2.138.643
0	0	3	11	1	1	6		21	1	Moneda Nacional	2.138.643
0	0	3	11	1	1	7				Complementos	159.072
0	0	3	11	1	1	7		21		Gastos Corrientes	159.072
0	0	3	11	1	1	7		21	1	Moneda Nacional	159.072
0	0	3	11	1	3					Servicios Extraordinarios	3.885.371
0	0	3	11	1	3	1				Retribuciones Extraordinarias	2.880.720
0	0	3	11	1	3	1		21		Gastos Corrientes	2.880.720
0	0	3	11	1	3	1		21	1	Moneda Nacional	2.880.720
0	0	3	11	1	3	2				Sueldo Anual Complementario	240.060
0	0	3	11	1	3	2		21		Gastos Corrientes	240.060
0	0	3	11	1	3	2		21	1	Moneda Nacional	240.060

M.H. y F.P.  
16

11




DISTRIBUCIÓN DE LÍMITES DEL GASTO

ASIGNACIÓN DE CRÉDITOS DEL PROGRAMA 17

SUBPR	PROY	FIN	F.F.	INC	PPAL	PAR	SPAR	ECON	MON	DENOMINACIÓN	IMPORTE
0	0	3	11	1	3	3				Contribuciones Patronales	764.591
0	0	3	11	1	3	3		21		Gastos Corrientes	764.591
0	0	3	11	1	3	3		21	1	Moneda Nacional	764.591
0	0	3	11	2						<b>Bienes de Consumo</b>	<b>9.465.200</b>
0	0	3	11	2				21		Gastos Corrientes	9.465.200
0	0	3	11	2				21	1	Moneda Nacional	9.465.200
0	0	3	11	3						<b>Servicios No Personales</b>	<b>64.200.600</b>
0	0	3	11	3	3					Mantenimiento, Reparación y Limpieza	8.500.700
0	0	3	11	3	3			21		Gastos Corrientes	8.500.700
0	0	3	11	3	3			21	1	Moneda Nacional	8.500.700
0	0	3	11	3	4					Servicios Técnicos y Profesionales	1.773.300
0	0	3	11	3	4			21		Gastos Corrientes	1.773.300
0	0	3	11	3	4			21	1	Moneda Nacional	1.773.300
0	0	3	11	3	5					Servicios Comerciales y Financieros	6.254.600
0	0	3	11	3	5			21		Gastos Corrientes	6.254.600
0	0	3	11	3	5			21	1	Moneda Nacional	6.254.600
0	0	3	11	3	9					Otros Servicios	47.672.000
0	0	3	11	3	9			21		Gastos Corrientes	47.672.000
0	0	3	11	3	9			21	1	Moneda Nacional	47.672.000
0	0	3	11	4						<b>Bienes de Uso</b>	<b>833.000</b>
0	0	3	11	4	3					Maquinaria y Equipo	833.000
0	0	3	11	4	3			22		Gastos de Capital	833.000
0	0	3	11	4	3			22	1	Moneda Nacional	833.000
0	0	3	11	5						<b>Transferencias</b>	<b>592.499.900</b>
0	0	3	11	5	1					Transf. al Sector Privado para Financiar	540.825.100
0	0	3	11	5	1	3				Gastos Corrientes	
0	0	3	11	5	1	3				Becas	211.615.100
0	0	3	11	5	1	3		21		Gastos Corrientes	211.615.100
0	0	3	11	5	1	3		21	1	Moneda Nacional	211.615.100
0	0	3	11	5	1	7				Transf. a Otras Instituc. Culturales y Soc.	329.210.000
0	0	3	11	5	1	7				S/Fines de Lucro	
0	0	3	11	5	1	7		21		Gastos Corrientes	329.210.000
0	0	3	11	5	1	7		21	1	Moneda Nacional	329.210.000
0	0	3	11	5	6					Transferencias a Universidades Nacionales	25.816.200
0	0	3	11	5	6	1				Transferencias a Univ. Nac. p/financiar	22.034.800
0	0	3	11	5	6	1		21		Gastos Corrientes	22.034.800
0	0	3	11	5	6	1		21	1	Moneda Nacional	22.034.800
0	0	3	11	5	6	2				Transferencias a Univ. Nac. p/financiar	3.781.400
0	0	3	11	5	6	2		22		Gastos de Capital	3.781.400
0	0	3	11	5	6	2		22	1	Moneda Nacional	3.781.400
0	0	3	11	5	7					Transf. a Inst. Prov. y Mun. para Fin. Gastos	17.254.600
0	0	3	11	5	7	1				Corrientes	
0	0	3	11	5	7	1				Transferencias a Gobiernos Provinciales	5.224.600
0	0	3	11	5	7	1		21		Gastos Corrientes	5.224.600
0	0	3	11	5	7	1		21	1	Moneda Nacional	5.224.600
0	0	3	11	5	7	6				Transferencias a Gobiernos Municipales	12.030.000

M.H. y F.P.  
16

4



**DISTRIBUCIÓN DE LÍMITES DEL GASTO**  
**ASIGNACIÓN DE CRÉDITOS DEL PROGRAMA 17**

SUBPR	PROY	FIN	F.F.	INC	PPAL	PAR	SPAR	ECON	MON	DENOMINACIÓN	IMPORTE
0	0	3	11	5	7	6		21		Gastos Corrientes	12.030.000
0	0	3	11	5	7	6		21	1	Moneda Nacional	12.030.000
0	0	3	11	5	8					Transf. a Inst. Prov. y Mun. para Financ.	8.604.000
										Gastos de Capital	
0	0	3	11	5	8	1				Transferencias a Gobiernos Provinciales	5.800.000
0	0	3	11	5	8	1		22		Gastos de Capital	5.800.000
0	0	3	11	5	8	1		22	1	Moneda Nacional	5.800.000
0	0	3	11	5	8	6				Transferencias a Gobiernos Municipales	2.804.000
0	0	3	11	5	8	6		22		Gastos de Capital	2.804.000
0	0	3	11	5	8	6		22	1	Moneda Nacional	2.804.000
0	0	3	13							Recursos con Afectación Específica	194.796.900
0	0	3	13	2						<b>Bienes de Consumo</b>	<b>4.519.600</b>
0	0	3	13	2				21		Gastos Corrientes	4.519.600
0	0	3	13	2				21	1	Moneda Nacional	4.519.600
0	0	3	13	3						<b>Servicios No Personales</b>	<b>41.399.300</b>
										Mantenimiento, Reparación y Limpieza	6.771.200
0	0	3	13	3	3			21		Gastos Corrientes	6.771.200
0	0	3	13	3	3			21	1	Moneda Nacional	6.771.200
0	0	3	13	3	4					Servicios Técnicos y Profesionales	1.493.500
0	0	3	13	3	4			21		Gastos Corrientes	1.493.500
0	0	3	13	3	4			21	1	Moneda Nacional	1.493.500
0	0	3	13	3	5					Servicios Comerciales y Financieros	735.700
0	0	3	13	3	5			21		Gastos Corrientes	735.700
0	0	3	13	3	5			21	1	Moneda Nacional	735.700
0	0	3	13	3	7					Pasajes y Viáticos	937.200
0	0	3	13	3	7			21		Gastos Corrientes	937.200
0	0	3	13	3	7			21	1	Moneda Nacional	937.200
0	0	3	13	3	9					Otros Servicios	31.461.700
0	0	3	13	3	9			21		Gastos Corrientes	31.461.700
0	0	3	13	3	9			21	1	Moneda Nacional	31.461.700
0	0	3	13	5						<b>Transferencias</b>	<b>148.878.000</b>
0	0	3	13	5	1					Transf. al Sector Privado para Financiar	94.162.000
										Gastos Corrientes	
0	0	3	13	5	1	3				Becas	43.865.000
0	0	3	13	5	1	3		21		Gastos Corrientes	43.865.000
0	0	3	13	5	1	3		21	1	Moneda Nacional	43.865.000
0	0	3	13	5	1	6				Transf. para Activ. Científicas o Académicas	40.000.000
0	0	3	13	5	1	6		21		Gastos Corrientes	40.000.000
0	0	3	13	5	1	6		21	1	Moneda Nacional	40.000.000
0	0	3	13	5	1	7				Transf. a Otras Instituc. Culturales y Soc.	10.297.000
										S/Fines de Lucro	
0	0	3	13	5	1	7		21		Gastos Corrientes	10.297.000
0	0	3	13	5	1	7		21	1	Moneda Nacional	10.297.000
0	0	3	13	5	2					Transf. al Sector Privado para Financiar	4.000.000
										Gastos Capital	
0	0	3	13	5	2	4				Transf. a Otras Inst. Cult. y Sociales sin Fines de Lucro	4.000.000
0	0	3	13	5	2	4		22		Gastos de Capital	4.000.000
0	0	3	13	5	2	4		22	1	Moneda Nacional	4.000.000

M.H. y F.P.  
16



DISTRIBUCIÓN DE LÍMITES DEL GASTO

ASIGNACIÓN DE CRÉDITOS DEL PROGRAMA 17

SUBPR	PROY	FIN	F.F.	INC	PPAL	PAR	SPAR	ECON	MON	DENOMINACIÓN	IMPORTE
0	0	3	13	5	6					Transferencias a Universidades Nacionales	43.029.000
0	0	3	13	5	6	1				Transferencias a Univ. Nac. p/financiar	43.029.000
										Gastos Corrientes	
0	0	3	13	5	6	1		21		Gastos Corrientes	43.029.000
0	0	3	13	5	6	1		21	1	Moneda Nacional	43.029.000
0	0	3	13	5	7					Transf. a Inst. Prov. y Mun. para Fin. Gastos	6.187.000
										Corrientes	
0	0	3	13	5	7	1				Transferencias a Gobiernos Provinciales	5.255.800
0	0	3	13	5	7	1		21		Gastos Corrientes	5.255.800
0	0	3	13	5	7	1		21	1	Moneda Nacional	5.255.800
0	0	3	13	5	7	6				Transferencias a Gobiernos Municipales	931.200
0	0	3	13	5	7	6		21		Gastos Corrientes	931.200
0	0	3	13	5	7	6		21	1	Moneda Nacional	931.200
0	0	3	13	5	8					Transf. a Inst. Prov. y Mun. para Financ.	1.500.000
										Gastos de Capital	
0	0	3	13	5	8	1				Transferencias a Gobiernos Provinciales	1.500.000
0	0	3	13	5	8	1		22		Gastos de Capital	1.500.000
0	0	3	13	5	8	1		22	1	Moneda Nacional	1.500.000
<b>TOTAL</b>											<b>876.707.840</b>

M.H. y F.P.  
16

*H*



DETALLE DE TRANSFERENCIAS (PARTIDAS INDICATIVAS)

ASIGNACIÓN DE CRÉDITOS DEL PROGRAMA 17

SUBPR	PROY	ACTOR	FIN	FUN	F.F.	INC	PPAL	PAR	SPAR	UGEO	DENOMINACIÓN	IMPORTE
0	0	1									<b>Apoyo a Centros Regionales de Desarrollo y Otras Instituciones Deportivas</b>	<b>55.919.300</b>
0	0	1	3								SERVICIOS SOCIALES	55.919.300
0	0	1	3	4							Educación y Cultura	55.919.300
0	0	1	3	4	11						Tesoro Nacional	4.944.200
0	0	1	3	4	11	5					<b>Transferencias</b>	<b>4.944.200</b>
0	0	1	3	4	11	5	1				Transf. al Sector Privado para Financiar Gastos Corrientes	4.333.900
0	0	1	3	4	11	5	1	3			Becas	4.333.900
0	0	1	3	4	11	5	1	3		2	Ciudad Autónoma de Buenos Aires	4.333.900
0	0	1	3	4	11	5	6				Transferencias a Universidades Nacionales	610.300
0	0	1	3	4	11	5	6	2			Transferencias a Univ. Nac. p/financiar Gastos de Capital	610.300
0	0	1	3	4	11	5	6	2	806		Universidad de Buenos Aires	610.300
0	0	1	3	4	11	5	6	2	806	2	Ciudad Autónoma de Buenos Aires	610.300
0	0	1	3	4	13						Recursos con Afectación Específica	50.975.100
0	0	1	3	4	13	5					<b>Transferencias</b>	<b>50.975.100</b>
0	0	1	3	4	13	5	1				Transf. al Sector Privado para Financiar Gastos Corrientes	40.000.000
0	0	1	3	4	13	5	1	6			Transf. para Activ. Científicas o Académicas	40.000.000
0	0	1	3	4	13	5	1	6	9999		Sin discriminar	40.000.000
0	0	1	3	4	13	5	1	6	9999	6	Provincia de Buenos Aires	40.000.000
0	0	1	3	4	13	5	6				Transferencias a Universidades Nacionales	10.975.100
0	0	1	3	4	13	5	6	1			Transferencias a Univ. Nac. p/financiar Gastos Corrientes	10.975.100
0	0	1	3	4	13	5	6	1	806		Universidad de Buenos Aires	10.975.100
0	0	1	3	4	13	5	6	1	806	2	Ciudad Autónoma de Buenos Aires	10.975.100
0	0	7									<b>Apoyo Técnico y Económico a Deportistas de Alto Rendimiento</b>	<b>210.282.700</b>
0	0	7	3								SERVICIOS SOCIALES	210.282.700
0	0	7	3	4							Educación y Cultura	210.282.700
0	0	7	3	4	11						Tesoro Nacional	200.839.800
0	0	7	3	4	11	5					<b>Transferencias</b>	<b>200.839.800</b>
0	0	7	3	4	11	5	1				Transf. al Sector Privado para Financiar Gastos Corrientes	200.839.800
0	0	7	3	4	11	5	1	3			Becas	200.839.800
0	0	7	3	4	11	5	1	3		2	Ciudad Autónoma de Buenos Aires	200.839.800
0	0	7	3	4	13						Recursos con Afectación Específica	9.442.900
0	0	7	3	4	13	5					<b>Transferencias</b>	<b>9.442.900</b>
0	0	7	3	4	13	5	1				Transf. al Sector Privado para Financiar Gastos Corrientes	9.442.900
0	0	7	3	4	13	5	1	3			Becas	9.442.900

M.H. y F.P.  
16

H



DETALLE DE TRANSFERENCIAS (PARTIDAS INDICATIVAS)

ASIGNACIÓN DE CRÉDITOS DEL PROGRAMA 17

SUBPR	PROY	ACTOBR	FIN	FUN	F.F.	INC	PPAL	PAR	SPAR	UGEO	DENOMINACIÓN	IMPORTE
0	0	7	3	4	13	5	1	3		2	Ciudad Autónoma de Buenos Aires	9.442.900
0	0	8									<b>Promoción del Deporte de Alto Rendimiento - Ce.N.A.R.D.</b>	<b>73.979.500</b>
0	0	8	3								SERVICIOS SOCIALES	73.979.500
0	0	8	3	4							Educación y Cultura	73.979.500
0	0	8	3	4	11						Tesoro Nacional	29.790.400
0	0	8	3	4	11	5					<b>Transferencias</b>	<b>29.790.400</b>
0	0	8	3	4	11	5	1				Transf. al Sector Privado para Financiar Gastos Corrientes	29.790.400
0	0	8	3	4	11	5	1	3			Becas	6.441.400
0	0	8	3	4	11	5	1	3		2	Ciudad Autónoma de Buenos Aires	6.441.400
0	0	8	3	4	11	5	1	7			Transf. a Otras Instituc. Culturales y Soc. S/Fines de Lucro	23.349.000
0	0	8	3	4	11	5	1	7	2073		Federaciones Deportivas	13.551.000
0	0	8	3	4	11	5	1	7	2073	2	Ciudad Autónoma de Buenos Aires	13.551.000
0	0	8	3	4	11	5	1	7	9999		Sin discriminar	9.798.000
0	0	8	3	4	11	5	1	7	9999	6	Provincia de Buenos Aires	9.798.000
0	0	8	3	4	13						Recursos con Afectación Específica	44.189.100
0	0	8	3	4	13	5					<b>Transferencias</b>	<b>44.189.100</b>
0	0	8	3	4	13	5	1				Transf. al Sector Privado para Financiar Gastos Corrientes	40.189.100
0	0	8	3	4	13	5	1	3			Becas	34.422.100
0	0	8	3	4	13	5	1	3		2	Ciudad Autónoma de Buenos Aires	34.422.100
0	0	8	3	4	13	5	1	7			Transf. a Otras Instituc. Culturales y Soc. S/Fines de Lucro	5.767.000
0	0	8	3	4	13	5	1	7	2073		Federaciones Deportivas	4.807.000
0	0	8	3	4	13	5	1	7	2073	2	Ciudad Autónoma de Buenos Aires	4.807.000
0	0	8	3	4	13	5	1	7	9999		Sin discriminar	960.000
0	0	8	3	4	13	5	1	7	9999	2	Ciudad Autónoma de Buenos Aires	960.000
0	0	8	3	4	13	5	2				Transf. al Sector Privado para Financiar Gastos Capital	4.000.000
0	0	8	3	4	13	5	2	4			Transf. a Otras Inst. Cult. y Sociales sin Fines de Lucro	4.000.000
0	0	8	3	4	13	5	2	4	9999		Sin discriminar	4.000.000
0	0	8	3	4	13	5	2	4	9999	2	Ciudad Autónoma de Buenos Aires	4.000.000
0	0	16									<b>Fomento del Deporte Social y la Recreación</b>	<b>397.218.200</b>
0	0	16	3								SERVICIOS SOCIALES	397.218.200
0	0	16	3	4							Educación y Cultura	397.218.200
0	0	16	3	4	11						Tesoro Nacional	354.297.300
0	0	16	3	4	11	5					<b>Transferencias</b>	<b>354.297.300</b>
0	0	16	3	4	11	5	1				Transf. al Sector Privado para Financiar Gastos Corrientes	305.861.000
0	0	16	3	4	11	5	1	7			Transf. a Otras Instituc. Culturales y Soc. S/Fines de Lucro	305.861.000
0	0	16	3	4	11	5	1	7	9999		Sin discriminar	305.861.000

M.H. y F.P.  
16

H



DETALLE DE TRANSFERENCIAS (PARTIDAS INDICATIVAS)

ASIGNACIÓN DE CRÉDITOS DEL PROGRAMA 17

SUBPR	PROY	ACTOR	FIN	FUN	F.F.	INC	PA	PAR	SPAR	U	DENOMINACIÓN	IMPORTE
0	0	16	3	4	11	5	1	7	9999	2	Ciudad Autónoma de Buenos Aires	305.861.000
0	0	16	3	4	11	5	6				Transferencias a Universidades Nacionales	25.205.900
0	0	16	3	4	11	5	6	1			Transferencias a Univ. Nac. p/financiar Gastos Corrientes	22.034.800
0	0	16	3	4	11	5	6	1	806		Universidad de Buenos Aires	14.511.800
0	0	16	3	4	11	5	6	1	806	2	Ciudad Autónoma de Buenos Aires	14.511.800
0	0	16	3	4	11	5	6	1	849		Otras Universidades no especificadas	7.523.000
0	0	16	3	4	11	5	6	1	849	2	Ciudad Autónoma de Buenos Aires	7.523.000
0	0	16	3	4	11	5	6	2			Transferencias a Univ. Nac. p/financiar Gastos de Capital	3.171.100
0	0	16	3	4	11	5	6	2	806		Universidad de Buenos Aires	3.171.100
0	0	16	3	4	11	5	6	2	806	2	Ciudad Autónoma de Buenos Aires	3.171.100
0	0	16	3	4	11	5	7				Transf. a Inst. Prov. y Mun. para Fin. Gastos Corrientes	14.626.400
0	0	16	3	4	11	5	7	1			Transferencias a Gobiernos Provinciales	4.626.400
0	0	16	3	4	11	5	7	1	3001		Administración Central Provincial	4.626.400
0	0	16	3	4	11	5	7	1	3001	2	Ciudad Autónoma de Buenos Aires	490.600
0	0	16	3	4	11	5	7	1	3001	6	Provincia de Buenos Aires	2.935.800
0	0	16	3	4	11	5	7	1	3001	22	Provincia del Chaco	600.000
0	0	16	3	4	11	5	7	1	3001	66	Provincia de Salta	600.000
0	0	16	3	4	11	5	7	6			Transferencias a Gobiernos Municipales	10.000.000
0	0	16	3	4	11	5	7	6	9999		Sin discriminar	10.000.000
0	0	16	3	4	11	5	7	6	9999	6	Provincia de Buenos Aires	10.000.000
0	0	16	3	4	11	5	8				Transf. a Inst. Prov. y Mun. para Financ. Gastos de Capital	8.604.000
0	0	16	3	4	11	5	8	1			Transferencias a Gobiernos Provinciales	5.800.000
0	0	16	3	4	11	5	8	1	3001		Administración central provincial	5.800.000
0	0	16	3	4	11	5	8	1	3001	2	Ciudad Autónoma de Buenos Aires	5.800.000
0	0	16	3	4	11	5	8	6			Transferencias a Gobiernos Municipales	2.804.000
0	0	16	3	4	11	5	8	6	9999		Sin discriminar	2.804.000
0	0	16	3	4	11	5	8	6	9999	2	Ciudad Autónoma de Buenos Aires	2.804.000
0	0	16	3	4	13						Recursos con Afectación Específica	42.920.900
0	0	16	3	4	13	5					<b>Transferencias</b>	<b>42.920.900</b>
0	0	16	3	4	13	5	1				Transf. al Sector Privado para Financiar Gastos Corrientes	4.530.000
0	0	16	3	4	13	5	1	7			Transf. a Otras Instituc. Culturales y Soc. S/Fines de Lucro	4.530.000
0	0	16	3	4	13	5	1	7	9999		Sin discriminar	4.530.000
0	0	16	3	4	13	5	1	7	9999	6	Provincia de Buenos Aires	4.530.000
0	0	16	3	4	13	5	6				Transferencias a Universidades Nacionales	32.053.900
0	0	16	3	4	13	5	6	1			Transferencias a Univ. Nac. p/financiar Gastos Corrientes	32.053.900
0	0	16	3	4	13	5	6	1	806		Universidad de Buenos Aires	1.824.900
0	0	16	3	4	13	5	6	1	806	2	Ciudad Autónoma de Buenos Aires	1.824.900
0	0	16	3	4	13	5	6	1	849		Otras Universidades no especificadas	30.229.000
0	0	16	3	4	13	5	6	1	849	2	Ciudad Autónoma de Buenos Aires	30.229.000
0	0	16	3	4	13	5	7				Transf. a Inst. Prov. y Mun. para Fin. Gastos Corrientes	4.837.000

M.H. y F.P.  
16

H



DETALLE DE TRANSFERENCIAS (PARTIDAS INDICATIVAS)

ASIGNACIÓN DE CRÉDITOS DEL PROGRAMA 17

SUBPR	PROY	ACTOBR	FIN	FUN	F.F.	INC	PPAL	PAR	SPAR	UGEO	DENOMINACIÓN	IMPORTE
0	0	16	3	4	13	5	7	1			Transferencias a Gobiernos Provinciales	3.905.800
0	0	16	3	4	13	5	7	1	3001		Administración Central Provincial	3.905.800
0	0	16	3	4	13	5	7	1	3001	2	Ciudad Autónoma de Buenos Aires	1.792.300
0	0	16	3	4	13	5	7	1	3001	6	Provincia de Buenos Aires	1.500.000
0	0	16	3	4	13	5	7	1	3001	34	Provincia de Formosa	613.500
0	0	16	3	4	13	5	7	6			Transferencias a Gobiernos Municipales	931.200
0	0	16	3	4	13	5	7	6	9999		Sin discriminar	931.200
0	0	16	3	4	13	5	7	6	9999	2	Ciudad Autónoma de Buenos Aires	931.200
0	0	16	3	4	13	5	8				Transf. a Inst. Prov. y Mun. para Financ. Gastos de Capital	1.500.000
0	0	16	3	4	13	5	8	1			Transferencias a Gobiernos Provinciales	1.500.000
0	0	16	3	4	13	5	8	1	3001		Administración central provincial	1.500.000
0	0	16	3	4	13	5	8	1	3001	6	Provincia de Buenos Aires	1.500.000
0	0	17									<b>Promoción de Competencia Sociales y Deportivas</b>	<b>3.978.200</b>
0	0	17	3								SERVICIOS SOCIALES	3.978.200
0	0	17	3	4							Educación y Cultura	3.978.200
0	0	17	3	4	11						Tesoro Nacional	2.628.200
0	0	17	3	4	11	5					<b>Transferencias</b>	<b>2.628.200</b>
0	0	17	3	4	11	5	7				Transf. a Inst. Prov. y Mun. para Fin. Gastos Corrientes	2.628.200
0	0	17	3	4	11	5	7	1			Transferencias a Gobiernos Provinciales	598.200
0	0	17	3	4	11	5	7	1	3001		Administración Central Provincial	598.200
0	0	17	3	4	11	5	7	1	3001	6	Provincia de Buenos Aires	598.200
0	0	17	3	4	11	5	7	6			Transferencias a Gobiernos Municipales	2.030.000
0	0	17	3	4	11	5	7	6	9999		Sin discriminar	2.030.000
0	0	17	3	4	11	5	7	6	9999	2	Ciudad Autónoma de Buenos Aires	380.000
0	0	17	3	4	11	5	7	6	9999	42	Provincia de La Pampa	500.000
0	0	17	3	4	11	5	7	6	9999	66	Provincia de Salta	500.000
0	0	17	3	4	11	5	7	6	9999	74	Provincia de San Luis	650.000
0	0	17	3	4	13						Recursos con Afectación Especifica	1.350.000
0	0	17	3	4	13	5					<b>Transferencias</b>	<b>1.350.000</b>
0	0	17	3	4	13	5	7				Transf. a Inst. Prov. y Mun. para Fin. Gastos Corrientes	1.350.000
0	0	17	3	4	13	5	7	1			Transferencias a Gobiernos Provinciales	1.350.000
0	0	17	3	4	13	5	7	1	3001		Administración Central Provincial	1.350.000
0	0	17	3	4	13	5	7	1	3001	2	Ciudad Autónoma de Buenos Aires	1.350.000

M.H. y F.P.  
16

TOTAL

741.377.900





**LISTADO DE ACTIVIDADES ESPECIFICAS**

CÓDIGO	DENOMINACIÓN	UNIDAD EJECUTORA	CRÉDITO	RECURSOS HUMANOS	
				CARGOS	HS. DE CÁTEDRA
<b>Actividades:</b>					
01	Apoyo a Centros Regionales de Desarrollo y Otras Instituciones Deportivas	Ministerio de Educación y Deportes	85.636.905	22	0
07	Apoyo Técnico y Económico a Deportistas de Alto Rendimiento	Ministerio de Educación y Deportes	211.942.100	0	0
08	Promoción del Deporte de Alto Rendimiento - Ce.N.A.R.D.	Ministerio de Educación y Deportes	104.237.300	0	0
16	Fomento del Deporte Social y la Recreación	Ministerio de Educación y Deportes	467.918.665	16	0
17	Promoción de Competencia Sociales y Deportivas	Ministerio de Educación y Deportes	6.972.870	5	0
<b>TOTAL:</b>			<b>876.707.840</b>	<b>43</b>	<b>0</b>

M.H. y F.P.  
16



**RECURSOS HUMANOS DEL PROGRAMA 17**

CARGO O CATEGORÍA	CANTIDAD DE	
	CARGOS	HS. DE CÁTEDRA

**Planta Permanente**

Personal del Sistema Nacional de Empleo Público (SINEP)

A	2	0
B	6	0
C	14	0
D	11	0
E	10	0
<b>Subtotal Escalafón</b>	<b>43</b>	<b>0</b>
<b>TOTAL DEL PROGRAMA 17</b>	<b>43</b>	<b>0</b>

M.H. y F.P.
16

*[Handwritten signature]*



PROGRAMA 18

**ASISTENCIA MÉDICO - DEPORTIVA Y CONTROL ANTIDOPING**

**UNIDAD EJECUTORA  
MINISTERIO DE EDUCACIÓN Y DEPORTES**

Servicio Administrativo Financiero


**330**

**DISTRIBUCIÓN DE LÍMITES DEL GASTO**

**ASIGNACIÓN DE CRÉDITOS DEL PROGRAMA 18**

SUBPR	PROY	FIN	F.F.	INC	PPAL	PAR	SPAR	ECON	MON	DENOMINACIÓN	IMPORTE
0	0	3								SERVICIOS SOCIALES	8.090.073
0	0	3	11							Tesoro Nacional	4.886.773
0	0	3	11	1						<b>Gastos en Personal</b>	<b>3.427.473</b>
0	0	3	11	1	1					Personal Permanente	3.427.473
0	0	3	11	1	1	1				Retribución del Cargo	1.718.726
0	0	3	11	1	1	1		21		Gastos Corrientes	1.718.726
0	0	3	11	1	1	1		21	1	Moneda Nacional	1.718.726
0	0	3	11	1	1	3				Retribuciones que no hacen al Cargo	812.698
0	0	3	11	1	1	3		21		Gastos Corrientes	812.698
0	0	3	11	1	1	3		21	1	Moneda Nacional	812.698
0	0	3	11	1	1	4				Sueldo Anual Complementario	210.952
0	0	3	11	1	1	4		21		Gastos Corrientes	210.952
0	0	3	11	1	1	4		21	1	Moneda Nacional	210.952
0	0	3	11	1	1	6				Contribuciones Patronales	671.882
0	0	3	11	1	1	6		21		Gastos Corrientes	671.882
0	0	3	11	1	1	6		21	1	Moneda Nacional	671.882
0	0	3	11	1	1	7				Complementos	13.215
0	0	3	11	1	1	7		21		Gastos Corrientes	13.215
0	0	3	11	1	1	7		21	1	Moneda Nacional	13.215
0	0	3	11	2						<b>Bienes de Consumo</b>	<b>1.451.300</b>
0	0	3	11	2				21		Gastos Corrientes	1.451.300
0	0	3	11	2				21	1	Moneda Nacional	1.451.300
0	0	3	11	5						<b>Transferencias</b>	<b>8.000</b>
0	0	3	11	5	9					Transferencias al Exterior	8.000
0	0	3	11	5	9	2				Transf.a Organismos Internac. p/Financiar	8.000
0	0	3	11	5	9	2		21		Gastos Corrientes	8.000
0	0	3	11	5	9	2		21	3	Moneda Extranjera	8.000

M.H. y F.P.  
16



**DISTRIBUCIÓN DE LÍMITES DEL GASTO**  
**ASIGNACIÓN DE CRÉDITOS DEL PROGRAMA 18**

SUBPR	PROY	FIN	F.F.	INC	PPAL	PAR	SPAR	ECON	MON	DENOMINACIÓN	IMPORTE
0	0	3	13							Recursos con Afectación Especifica	3.203.300
0	0	3	13	2						<b>Bienes de Consumo</b>	<b>1.078.400</b>
0	0	3	13	2				21		Gastos Corrientes	1.078.400
0	0	3	13	2				21	1	Moneda Nacional	1.078.400
0	0	3	13	3						<b>Servicios No Personales</b>	<b>524.900</b>
0	0	3	13	3	2					Alquileres y Derechos	175.700
0	0	3	13	3	2			21		Gastos Corrientes	175.700
0	0	3	13	3	2			21	1	Moneda Nacional	175.700
0	0	3	13	3	3					Mantenimiento, Reparación y Limpieza	325.800
0	0	3	13	3	3			21		Gastos Corrientes	325.800
0	0	3	13	3	3			21	1	Moneda Nacional	325.800
0	0	3	13	3	4					Servicios Técnicos y Profesionales	23.400
0	0	3	13	3	4			21		Gastos Corrientes	23.400
0	0	3	13	3	4			21	1	Moneda Nacional	23.400
0	0	3	13	5						<b>Transferencias</b>	<b>1.600.000</b>
0	0	3	13	5	9					Transferencias al Exterior	1.600.000
0	0	3	13	5	9	2				Transf.a Organismos Internac. p/Financiar	1.600.000
0	0	3	13	5	9	2		21		Gastos Corrientes	1.600.000
0	0	3	13	5	9	2		21	3	Moneda Extranjera	1.600.000
<b>TOTAL</b>											<b>8.090.073</b>

M.H. y F.P.  
16



DETALLE DE TRANSFERENCIAS (PARTIDAS INDICATIVAS)

ASIGNACIÓN DE CRÉDITOS DEL PROGRAMA 18

SUBPR	PROY	ACTOBR	FIN	FUN	F.F.	INC	PPAL	PAR	SPAR	UGEO	DENOMINACIÓN	IMPORTE
0	0	1									Prevención y Control Antidoping	1.608.000
0	0	1	3								SERVICIOS SOCIALES	1.608.000
0	0	1	3	4							Educación y Cultura	1.608.000
0	0	1	3	4	11						Tesoro Nacional	8.000
0	0	1	3	4	11	5					<b>Transferencias</b>	<b>8.000</b>
0	0	1	3	4	11	5	9				Transferencias al Exterior	8.000
0	0	1	3	4	11	5	9	2			Transf.a Organismos Internac. p/Financiar Gastos Corrientes	8.000
0	0	1	3	4	11	5	9	2	9999		Sin discriminar	8.000
0	0	1	3	4	11	5	9	2	9999	99	No Clasificado	8.000
0	0	1	3	4	13						Recursos con Afectación Especifica	1.600.000
0	0	1	3	4	13	5					<b>Transferencias</b>	<b>1.600.000</b>
0	0	1	3	4	13	5	9				Transferencias al Exterior	1.600.000
0	0	1	3	4	13	5	9	2			Transf.a Organismos Internac. p/Financiar Gastos Corrientes	1.600.000
0	0	1	3	4	13	5	9	2	9999		Sin discriminar	1.600.000
0	0	1	3	4	13	5	9	2	9999	99	No Clasificado	1.600.000
<b>TOTAL</b>											<b>1.608.000</b>	

M.H. y F.P.  
16

4



**LISTADO DE ACTIVIDADES ESPECIFICAS**

CÓDIGO	DENOMINACIÓN	UNIDAD EJECUTORA	CRÉDITO	RECURSOS HUMANOS	
				CARGOS	HS. DE CÁTEDRA
<b>Actividades:</b>					
01	Prevención y Control Antidoping	Ministerio de Educación y Deportes	3.804.600	0	0
04	Asistencia Médico - Deportiva	Ministerio de Educación y Deportes	4.285.473	13	0
<b>TOTAL:</b>			<b>8.090.073</b>	<b>13</b>	<b>0</b>

M.H. y F.P.
16

4



**RECURSOS HUMANOS DEL PROGRAMA 18**

CARGO O CATEGORÍA	CANTIDAD DE	
	CARGOS	HS. DE CÁTEDRA

**Planta Permanente**

Personal del Sistema Nacional de Empleo Público (SINEP)

A	1	0
B	1	0
C	4	0
D	4	0
E	3	0
<b>Subtotal Escalafón</b>	<b>13</b>	<b>0</b>
<b>TOTAL DEL PROGRAMA 18</b>	<b>13</b>	<b>0</b>

M.H. y F.P.
16

*Handwritten signature*



PROGRAMA 26  
**DESARROLLO DE LA EDUCACIÓN SUPERIOR**

UNIDAD EJECUTORA  
**MINISTERIO DE EDUCACIÓN Y DEPORTES**

Servicio Administrativo Financiero  
**330**

**DISTRIBUCIÓN DE LÍMITES DEL GASTO**

**ASIGNACIÓN DE CRÉDITOS DEL PROGRAMA 26**

SUBPR	PROY	FIN	F.F.	INC	PPAL	PAR	SPAR	ECON	MON	DENOMINACIÓN	IMPORTE
0	0	3								SERVICIOS SOCIALES	54.339.556.770
0	0	3	11							Tesoro Nacional	54.339.556.770
0	0	3	11	1						<b>Gastos en Personal</b>	<b>85.356.831</b>
0	0	3	11	1	1					Personal Permanente	63.898.772
0	0	3	11	1	1	1				Retribución del Cargo	20.272.300
0	0	3	11	1	1	1		21		Gastos Corrientes	20.272.300
0	0	3	11	1	1	3		21	1	Moneda Nacional	20.272.300
0	0	3	11	1	1	3		21		Retribuciones que no hacen al Cargo	19.479.117
0	0	3	11	1	1	3		21		Gastos Corrientes	19.479.117
0	0	3	11	1	1	3		21	1	Moneda Nacional	19.479.117
0	0	3	11	1	1	4		21		Sueldo Anual Complementario	3.312.618
0	0	3	11	1	1	4		21		Gastos Corrientes	3.312.618
0	0	3	11	1	1	6		21	1	Moneda Nacional	3.312.618
0	0	3	11	1	1	6		21		Contribuciones Patronales	20.126.837
0	0	3	11	1	1	6		21		Gastos Corrientes	20.126.837
0	0	3	11	1	1	6		21	1	Moneda Nacional	20.126.837
0	0	3	11	1	1	7		21		Complementos	707.900
0	0	3	11	1	1	7		21		Gastos Corrientes	707.900
0	0	3	11	1	1	7		21	1	Moneda Nacional	707.900
0	0	3	11	1	3					Servicios Extraordinarios	1.529.217
0	0	3	11	1	3	1				Retribuciones Extraordinarias	1.132.893
0	0	3	11	1	3	1		21		Gastos Corrientes	1.132.893
0	0	3	11	1	3	1		21	1	Moneda Nacional	1.132.893
0	0	3	11	1	3	2				Sueldo Anual Complementario	94.408
0	0	3	11	1	3	2		21		Gastos Corrientes	94.408
0	0	3	11	1	3	2		21	1	Moneda Nacional	94.408
0	0	3	11	1	3	3				Contribuciones Patronales	301.916
0	0	3	11	1	3	3		21		Gastos Corrientes	301.916

M.H. y F.P.  
 16

41





DISTRIBUCIÓN DE LÍMITES DEL GASTO

ASIGNACIÓN DE CRÉDITOS DEL PROGRAMA 26

SUBPR	PROY	FIN	F.F.	INC	PPAL	PAR	SPAR	ECON	MON	DENOMINACIÓN	IMPORTE
0	0	3	11	1	3	3		21	1	Moneda Nacional	301.916
0	0	3	11	1	7					Gabinete de autoridades superiores	3.576.544
0	0	3	11	1	7			21		Gastos Corrientes	3.576.544
0	0	3	11	1	7			21	1	Moneda Nacional	3.576.544
0	0	3	11	1	8					Personal contratado	16.352.298
0	0	3	11	1	8	1				Retribuciones por contratos	8.332.328
0	0	3	11	1	8	1		21		Gastos Corrientes	8.332.328
0	0	3	11	1	8	1		21	1	Moneda Nacional	8.332.328
0	0	3	11	1	8	2				Adicionales al contrato	3.099.342
0	0	3	11	1	8	2		21		Gastos Corrientes	3.099.342
0	0	3	11	1	8	2		21	1	Moneda Nacional	3.099.342
0	0	3	11	1	8	3				Sueldo anual complementario	952.639
0	0	3	11	1	8	3		21		Gastos Corrientes	952.639
0	0	3	11	1	8	3		21	1	Moneda Nacional	952.639
0	0	3	11	1	8	5				Contribuciones patronales	3.034.156
0	0	3	11	1	8	5		21		Gastos Corrientes	3.034.156
0	0	3	11	1	8	5		21	1	Moneda Nacional	3.034.156
0	0	3	11	1	8	7				Contratos especiales	933.833
0	0	3	11	1	8	7		21		Gastos Corrientes	933.833
0	0	3	11	1	8	7		21	1	Moneda Nacional	933.833
0	0	3	11	2						Bienes de Consumo	349.000
0	0	3	11	2				21		Gastos Corrientes	349.000
0	0	3	11	2				21	1	Moneda Nacional	349.000
0	0	3	11	3						Servicios No Personales	26.285.439
0	0	3	11	3	1					Servicios Básicos	5.000
0	0	3	11	3	1			21		Gastos Corrientes	5.000
0	0	3	11	3	1			21	1	Moneda Nacional	5.000
0	0	3	11	3	2					Alquileres y Derechos	40.000
0	0	3	11	3	2			21		Gastos Corrientes	40.000
0	0	3	11	3	2			21	1	Moneda Nacional	40.000
0	0	3	11	3	3					Mantenimiento, Reparación y Limpieza	20.000
0	0	3	11	3	3			21		Gastos Corrientes	20.000
0	0	3	11	3	3			21	1	Moneda Nacional	20.000
0	0	3	11	3	4					Servicios Técnicos y Profesionales	1.226.052
0	0	3	11	3	4			21		Gastos Corrientes	1.226.052
0	0	3	11	3	4			21	1	Moneda Nacional	1.226.052
0	0	3	11	3	5					Servicios Comerciales y Financieros	16.794.387
0	0	3	11	3	5			21		Gastos Corrientes	16.794.387
0	0	3	11	3	5			21	1	Moneda Nacional	16.794.387
0	0	3	11	3	7					Pasajes y Viáticos	3.200.000
0	0	3	11	3	7			21		Gastos Corrientes	3.200.000
0	0	3	11	3	7			21	1	Moneda Nacional	3.200.000
0	0	3	11	3	9					Otros Servicios	5.000.000
0	0	3	11	3	9			21		Gastos Corrientes	5.000.000
0	0	3	11	3	9			21	1	Moneda Nacional	5.000.000
0	0	3	11	4						Bienes de Uso	294.500

M.H. y F.P.  
16

49

**DISTRIBUCIÓN DE LÍMITES DEL GASTO**  
**ASIGNACIÓN DE CRÉDITOS DEL PROGRAMA 26**



SUBPR	PROY	FIN	F.F.	INC	PPAL	PAR	SPAR	ECON	MON	DENOMINACIÓN	IMPORTE
0	0	3	11	4	3					Maquinaria y Equipo	294.500
0	0	3	11	4	3			22		Gastos de Capital	294.500
0	0	3	11	4	3			22	1	Moneda Nacional	294.500
0	0	3	11	5						<b>Transferencias</b>	<b>54.227.271.000</b>
0	0	3	11	5	1					Transf. al Sector Privado para Financiar	885.000.000
0	0	3	11	5	1	3				Gastos Corrientes	885.000.000
0	0	3	11	5	1	3		21		Becas	885.000.000
0	0	3	11	5	1	3		21	1	Gastos Corrientes	885.000.000
0	0	3	11	5	6					Transferencias a Universidades Nacionales	53.342.271.000
0	0	3	11	5	6	1				Transferencias a Univ. Nac. p/financiar	53.342.271.000
0	0	3	11	5	6	1		21		Gastos Corrientes	53.342.271.000
0	0	3	11	5	6	1		21	1	Moneda Nacional	53.342.271.000
<b>TOTAL</b>											<b>54.339.556.770</b>

M.H. y F.P.  
16



DETALLE DE TRANSFERENCIAS (PARTIDAS INDICATIVAS)

ASIGNACIÓN DE CRÉDITOS DEL PROGRAMA 26

SUBPR	PROY	ACTOR	FIN	FUN	F.F.	INC	PPAL	PAR	SPAR	UGEO	DENOMINACIÓN	IMPORTE
0	0	1									Conducción, Gestión y Apoyo a las Políticas de Educación Superior	885.000.000
0	0	1	3								SERVICIOS SOCIALES	885.000.000
0	0	1	3	4							Educación y Cultura	885.000.000
0	0	1	3	4	11						Tesoro Nacional	885.000.000
0	0	1	3	4	11	5					Transferencias	885.000.000
0	0	1	3	4	11	5	1				Transf. al Sector Privado para Financiar Gastos Corrientes	885.000.000
0	0	1	3	4	11	5	1	3			Becas	885.000.000
0	0	1	3	4	11	5	1	3			2 Ciudad Autónoma de Buenos Aires	885.000.000
0	0	4									Financiamiento de Acciones de Educación y Cultura en Universidades Nacionales	51.271.311.987
0	0	4	3								SERVICIOS SOCIALES	51.271.311.987
0	0	4	3	4							Educación y Cultura	51.271.311.987
0	0	4	3	4	11						Tesoro Nacional	51.271.311.987
0	0	4	3	4	11	5					Transferencias	51.271.311.987
0	0	4	3	4	11	5	6				Transferencias a Universidades Nacionales	51.271.311.987
0	0	4	3	4	11	5	6	1			Transferencias a Univ. Nac. p/financiar Gastos Corrientes	51.271.311.987
0	0	4	3	4	11	5	6	1	806		Universidad de Buenos Aires	8.490.255.129
0	0	4	3	4	11	5	6	1	806	2	Ciudad Autónoma de Buenos Aires	8.490.255.129
0	0	4	3	4	11	5	6	1	807		Universidad Nacional de Catamarca	699.713.638
0	0	4	3	4	11	5	6	1	807	10	Provincia de Catamarca	699.713.638
0	0	4	3	4	11	5	6	1	808		Universidad Nacional del Centro de la Provincia de Bs.As.	787.976.329
0	0	4	3	4	11	5	6	1	808	6	Provincia de Buenos Aires	787.976.329
0	0	4	3	4	11	5	6	1	809		Universidad Nacional del Comahue	1.192.323.347
0	0	4	3	4	11	5	6	1	809	58	Provincia del Neuquén	1.192.323.347
0	0	4	3	4	11	5	6	1	810		Universidad Nacional de Córdoba	3.461.627.179
0	0	4	3	4	11	5	6	1	810	14	Provincia de Córdoba	3.461.627.179
0	0	4	3	4	11	5	6	1	811		Universidad Nacional de Cuyo	2.027.791.691
0	0	4	3	4	11	5	6	1	811	50	Provincia de Mendoza	2.027.791.691
0	0	4	3	4	11	5	6	1	812		Universidad Nacional de Entre Ríos	650.049.745
0	0	4	3	4	11	5	6	1	812	30	Provincia de Entre Ríos	650.049.745
0	0	4	3	4	11	5	6	1	813		Universidad Nacional de Formosa	452.455.767
0	0	4	3	4	11	5	6	1	813	34	Provincia de Formosa	452.455.767
0	0	4	3	4	11	5	6	1	814		Universidad Nacional de General San Martín	715.112.158
0	0	4	3	4	11	5	6	1	814	6	Provincia de Buenos Aires	715.112.158
0	0	4	3	4	11	5	6	1	815		Universidad Nacional de General Sarmiento	326.401.056
0	0	4	3	4	11	5	6	1	815	6	Provincia de Buenos Aires	326.401.056
0	0	4	3	4	11	5	6	1	816		Universidad Nacional de Jujuy	621.859.661
0	0	4	3	4	11	5	6	1	816	38	Provincia de Jujuy	621.859.661

M.H. y F.P.  
16

4



DETALLE DE TRANSFERENCIAS (PARTIDAS INDICATIVAS)

ASIGNACIÓN DE CRÉDITOS DEL PROGRAMA 26

SUBPR	PROY	ACTOBR	FIN	FUN	F.F.	JNC	PPAL	PAR	SPAR	UGEO	DENOMINACION	IMPORTE
0	0	4	3	4	11	5	6	1	817		Universidad Nacional de La Matanza	815.986.762
0	0	4	3	4	11	5	6	1	817	6	Provincia de Buenos Aires	815.986.762
0	0	4	3	4	11	5	6	1	818		Universidad Nacional de La Pampa	588.521.835
0	0	4	3	4	11	5	6	1	818	42	Provincia de La Pampa	588.521.835
0	0	4	3	4	11	5	6	1	819		Universidad Nacional de La Plata	3.428.168.146
0	0	4	3	4	11	5	6	1	819	6	Provincia de Buenos Aires	3.428.168.146
0	0	4	3	4	11	5	6	1	820		Universidad Nacional del Litoral	1.339.486.957
0	0	4	3	4	11	5	6	1	820	82	Provincia de Santa Fe	1.339.486.957
0	0	4	3	4	11	5	6	1	821		Universidad Nacional de Lomas de Zamora	741.261.563
0	0	4	3	4	11	5	6	1	821	6	Provincia de Buenos Aires	741.261.563
0	0	4	3	4	11	5	6	1	822		Universidad Nacional de Luján	672.000.919
0	0	4	3	4	11	5	6	1	822	6	Provincia de Buenos Aires	672.000.919
0	0	4	3	4	11	5	6	1	823		Universidad Nacional de Mar del Plata	1.092.703.040
0	0	4	3	4	11	5	6	1	823	6	Provincia de Buenos Aires	1.092.703.040
0	0	4	3	4	11	5	6	1	824		Universidad Nacional de Misiones	813.423.384
0	0	4	3	4	11	5	6	1	824	54	Provincia de Misiones	813.423.384
0	0	4	3	4	11	5	6	1	825		Universidad Nacional del Nordeste	1.477.870.101
0	0	4	3	4	11	5	6	1	825	18	Provincia de Corrientes	1.477.870.101
0	0	4	3	4	11	5	6	1	826		Universidad Nacional de la Patagonia	944.282.524
0	0	4	3	4	11	5	6	1	826	26	Provincia del Chubut	944.282.524
0	0	4	3	4	11	5	6	1	827		Universidad Nacional de Quilmes	453.222.311
0	0	4	3	4	11	5	6	1	827	6	Provincia de Buenos Aires	453.222.311
0	0	4	3	4	11	5	6	1	828		Universidad Nacional de Río Cuarto	841.349.377
0	0	4	3	4	11	5	6	1	828	14	Provincia de Córdoba	841.349.377
0	0	4	3	4	11	5	6	1	829		Universidad Nacional de Rosario	2.556.214.292
0	0	4	3	4	11	5	6	1	829	82	Provincia de Santa Fe	2.556.214.292
0	0	4	3	4	11	5	6	1	830		Universidad Nacional de Salta	878.960.061
0	0	4	3	4	11	5	6	1	830	66	Provincia de Salta	878.960.061
0	0	4	3	4	11	5	6	1	831		Universidad Nacional de San Juan	1.542.630.062
0	0	4	3	4	11	5	6	1	831	70	Provincia de San Juan	1.542.630.062
0	0	4	3	4	11	5	6	1	832		Universidad Nacional de San Luis	901.832.184
0	0	4	3	4	11	5	6	1	832	74	Provincia de San Luis	901.832.184
0	0	4	3	4	11	5	6	1	833		Universidad Nacional de Santiago del Estero	523.689.300
0	0	4	3	4	11	5	6	1	833	86	Provincia de Santiago del Estero	523.689.300
0	0	4	3	4	11	5	6	1	834		Universidad Nacional del Sur	1.016.170.362
0	0	4	3	4	11	5	6	1	834	6	Provincia de Buenos Aires	1.016.170.362
0	0	4	3	4	11	5	6	1	835		Universidad Tecnológica Nacional	3.493.200.681
0	0	4	3	4	11	5	6	1	835	2	Ciudad Autónoma de Buenos Aires	3.493.200.681
0	0	4	3	4	11	5	6	1	836		Universidad Nacional de Tucumán	2.478.766.569
0	0	4	3	4	11	5	6	1	836	90	Provincia de Tucumán	2.478.766.569
0	0	4	3	4	11	5	6	1	837		Universidad Nacional de La Rioja	607.428.313
0	0	4	3	4	11	5	6	1	837	46	Provincia de La Rioja	607.428.313
0	0	4	3	4	11	5	6	1	839		Universidad Nacional de Lanús	360.150.524
0	0	4	3	4	11	5	6	1	839	6	Provincia de Buenos Aires	360.150.524
0	0	4	3	4	11	5	6	1	840		Universidad Nacional de Tres de Febrero	391.840.471
0	0	4	3	4	11	5	6	1	840	6	Provincia de Buenos Aires	391.840.471
0	0	4	3	4	11	5	6	1	841		Universidad Nacional de Villa María	304.856.654

M.H. y F.P.  
16



DETALLE DE TRANSFERENCIAS (PARTIDAS INDICATIVAS)

ASIGNACIÓN DE CRÉDITOS DEL PROGRAMA 26

SUBPR	PROY	ACTOBR	FIN	FUN	F.F.	INC	PPAL	PAR	SPAR	UGEO	DENOMINACIÓN	IMPORTE
0	0	4	3	4	11	5	6	1	841	14	Provincia de Córdoba	304.856.654
0	0	4	3	4	11	5	6	1	842		Universidad Nacional de la Patagonia Austral	499.206.350
0	0	4	3	4	11	5	6	1	842	78	Provincia de Santa Cruz	499.206.350
0	0	4	3	4	11	5	6	1	843		Universidad Nacional de las Artes	547.280.819
0	0	4	3	4	11	5	6	1	843	2	Ciudad Autónoma de Buenos Aires	547.280.819
0	0	4	3	4	11	5	6	1	845		Universidad Nacional de Chilecito	205.009.024
0	0	4	3	4	11	5	6	1	845	46	Provincia de La Rioja	205.009.024
0	0	4	3	4	11	5	6	1	846		Universidad Nacional del Noroeste de la Pcia.de Buenos Aires	231.267.915
0	0	4	3	4	11	5	6	1	846	6	Provincia de Buenos Aires	231.267.915
0	0	4	3	4	11	5	6	1	847		Universidad Nacional de Río Negro	375.567.444
0	0	4	3	4	11	5	6	1	847	62	Provincia de Río Negro	375.567.444
0	0	4	3	4	11	5	6	1	848		Universidades sin Discriminar	372.900.000
0	0	4	3	4	11	5	6	1	848	97	Nacional	372.900.000
0	0	4	3	4	11	5	6	1	855		Universidad Nacional de Chaco Austral	155.481.341
0	0	4	3	4	11	5	6	1	855	22	Provincia del Chaco	155.481.341
0	0	4	3	4	11	5	6	1	861		Universidad Nacional de Villa Mercedes	74.427.034
0	0	4	3	4	11	5	6	1	861	74	Provincia de San Luis	74.427.034
0	0	4	3	4	11	5	6	1	862		Universidad Nacional de Avellaneda	176.800.010
0	0	4	3	4	11	5	6	1	862	6	Provincia de Buenos Aires	176.800.010
0	0	4	3	4	11	5	6	1	863		Universidad Nacional del Oeste	102.846.680
0	0	4	3	4	11	5	6	1	863	6	Provincia de Buenos Aires	102.846.680
0	0	4	3	4	11	5	6	1	864		Universidad Nacional de Tierra del Fuego, Antártida e Islas del Atlántico Sur	188.017.248
0	0	4	3	4	11	5	6	1	864	94	Provincia de Tierra del Fuego, Antártida e Islas del Atlántico Sur	188.017.248
0	0	4	3	4	11	5	6	1	865		Universidad Nacional de Moreno	160.009.783
0	0	4	3	4	11	5	6	1	865	6	Provincia de Buenos Aires	160.009.783
0	0	4	3	4	11	5	6	1	866		Universidad Nacional Arturo Jauretche	239.012.504
0	0	4	3	4	11	5	6	1	866	6	Provincia de Buenos Aires	239.012.504
0	0	4	3	4	11	5	6	1	867		Universidad Nacional José Clemente Paz	143.788.939
0	0	4	3	4	11	5	6	1	867	6	Provincia de Buenos Aires	143.788.939
0	0	4	3	4	11	5	6	1	869		Universidad Nacional de Hurlingham	40.000.000
0	0	4	3	4	11	5	6	1	869	6	Provincia de Buenos Aires	40.000.000
0	0	4	3	4	11	5	6	1	870		Universidad Nacional del Alto Uruguay	20.000.000
0	0	4	3	4	11	5	6	1	870	54	Provincia de Misiones	20.000.000
0	0	4	3	4	11	5	6	1	871		Universidad de Rafaela	50.114.804
0	0	4	3	4	11	5	6	1	871	82	Provincia de Santa Fe	50.114.804
0	0	5									Financiamiento de Acciones de Ciencia y Técnica en Universidades Nacionales	323.959.013
0	0	5	3								SERVICIOS SOCIALES	323.959.013
0	0	5	3	5							Ciencia y Técnica	323.959.013
0	0	5	3	5	11						Tesoro Nacional	323.959.013

M.H. y F.P.  
16

Handwritten signature or mark.

DETALLE DE TRANSFERENCIAS (PARTIDAS INDICATIVAS)

ASIGNACIÓN DE CRÉDITOS DEL PROGRAMA 26



SUBPR	PROY	ACTOR	FIN	FUN	F.F.	INC	PPAL	PAR	SPAR	UGEO	DENOMINACIÓN	IMPORTE
0	0	5	3	5	11	5					Transferencias	323.959.013
0	0	5	3	5	11	5	6				Transferencias a Universidades Nacionales	323.959.013
0	0	5	3	5	11	5	6	1			Transferencias a Univ. Nac. p/financiar Gastos Corrientes	323.959.013
0	0	5	3	5	11	5	6	1	806		Universidad de Buenos Aires	20.700.885
0	0	5	3	5	11	5	6	1	806	2	Ciudad Autónoma de Buenos Aires	20.700.885
0	0	5	3	5	11	5	6	1	807		Universidad Nacional de Catamarca	2.920.492
0	0	5	3	5	11	5	6	1	807	10	Provincia de Catamarca	2.920.492
0	0	5	3	5	11	5	6	1	808		Universidad Nacional del Centro de la Provincia de Bs.As.	3.635.750
0	0	5	3	5	11	5	6	1	808	6	Provincia de Buenos Aires	3.635.750
0	0	5	3	5	11	5	6	1	809		Universidad Nacional del Comahue	3.668.150
0	0	5	3	5	11	5	6	1	809	58	Provincia del Neuquén	3.668.150
0	0	5	3	5	11	5	6	1	810		Universidad Nacional de Córdoba	9.774.113
0	0	5	3	5	11	5	6	1	810	14	Provincia de Córdoba	9.774.113
0	0	5	3	5	11	5	6	1	811		Universidad Nacional de Cuyo	5.023.269
0	0	5	3	5	11	5	6	1	811	50	Provincia de Mendoza	5.023.269
0	0	5	3	5	11	5	6	1	812		Universidad Nacional de Entre Ríos	1.705.501
0	0	5	3	5	11	5	6	1	812	30	Provincia de Entre Ríos	1.705.501
0	0	5	3	5	11	5	6	1	813		Universidad Nacional de Formosa	1.475.898
0	0	5	3	5	11	5	6	1	813	34	Provincia de Formosa	1.475.898
0	0	5	3	5	11	5	6	1	814		Universidad Nacional de General San Martín	1.222.664
0	0	5	3	5	11	5	6	1	814	6	Provincia de Buenos Aires	1.222.664
0	0	5	3	5	11	5	6	1	815		Universidad Nacional de General Sarmiento	1.212.873
0	0	5	3	5	11	5	6	1	815	6	Provincia de Buenos Aires	1.212.873
0	0	5	3	5	11	5	6	1	816		Universidad Nacional de Jujuy	1.853.399
0	0	5	3	5	11	5	6	1	816	38	Provincia de Jujuy	1.853.399
0	0	5	3	5	11	5	6	1	817		Universidad Nacional de La Matanza	1.515.975
0	0	5	3	5	11	5	6	1	817	6	Provincia de Buenos Aires	1.515.975
0	0	5	3	5	11	5	6	1	818		Universidad Nacional de La Pampa	1.957.085
0	0	5	3	5	11	5	6	1	818	42	Provincia de La Pampa	1.957.085
0	0	5	3	5	11	5	6	1	819		Universidad Nacional de La Plata	12.767.541
0	0	5	3	5	11	5	6	1	819	6	Provincia de Buenos Aires	12.767.541
0	0	5	3	5	11	5	6	1	820		Universidad Nacional del Litoral	5.325.955
0	0	5	3	5	11	5	6	1	820	82	Provincia de Santa Fe	5.325.955
0	0	5	3	5	11	5	6	1	821		Universidad Nacional de Lomas de Zamora	1.223.494
0	0	5	3	5	11	5	6	1	821	6	Provincia de Buenos Aires	1.223.494
0	0	5	3	5	11	5	6	1	822		Universidad Nacional de Luján	1.707.638
0	0	5	3	5	11	5	6	1	822	6	Provincia de Buenos Aires	1.707.638
0	0	5	3	5	11	5	6	1	823		Universidad Nacional de Mar del Plata	5.430.987
0	0	5	3	5	11	5	6	1	823	6	Provincia de Buenos Aires	5.430.987
0	0	5	3	5	11	5	6	1	824		Universidad Nacional de Misiones	2.581.231
0	0	5	3	5	11	5	6	1	824	54	Provincia de Misiones	2.581.231
0	0	5	3	5	11	5	6	1	825		Universidad Nacional del Nordeste	2.805.383
0	0	5	3	5	11	5	6	1	825	18	Provincia de Corrientes	2.805.383
0	0	5	3	5	11	5	6	1	826		Universidad Nacional de la Patagonia	1.529.265
0	0	5	3	5	11	5	6	1	826	26	Provincia del Chubut	1.529.265

M.H. y F.P.  
16

4



DETALLE DE TRANSFERENCIAS (PARTIDAS INDICATIVAS)

ASIGNACIÓN DE CRÉDITOS DEL PROGRAMA 26

SUBPR	PROY	ACTOBR	FIN	FUN	F.F.	INC	PPAL	PAR	SPAR	UGEO	DENOMINACIÓN	IMPORTE
0	0	5	3	5	11	5	6	1	827		Universidad Nacional de Quilmes	1.233.467
0	0	5	3	5	11	5	6	1	827	6	Provincia de Buenos Aires	1.233.467
0	0	5	3	5	11	5	6	1	828		Universidad Nacional de Río Cuarto	5.276.608
0	0	5	3	5	11	5	6	1	828	14	Provincia de Córdoba	5.276.608
0	0	5	3	5	11	5	6	1	829		Universidad Nacional de Rosario	6.874.362
0	0	5	3	5	11	5	6	1	829	82	Provincia de Santa Fe	6.874.362
0	0	5	3	5	11	5	6	1	830		Universidad Nacional de Salta	3.840.199
0	0	5	3	5	11	5	6	1	830	66	Provincia de Salta	3.840.199
0	0	5	3	5	11	5	6	1	831		Universidad Nacional de San Juan	5.160.067
0	0	5	3	5	11	5	6	1	831	70	Provincia de San Juan	5.160.067
0	0	5	3	5	11	5	6	1	832		Universidad Nacional de San Luis	4.494.960
0	0	5	3	5	11	5	6	1	832	74	Provincia de San Luis	4.494.960
0	0	5	3	5	11	5	6	1	833		Universidad Nacional de Santiago del Estero	2.253.169
0	0	5	3	5	11	5	6	1	833	86	Provincia de Santiago del Estero	2.253.169
0	0	5	3	5	11	5	6	1	834		Universidad Nacional del Sur	4.722.404
0	0	5	3	5	11	5	6	1	834	6	Provincia de Buenos Aires	4.722.404
0	0	5	3	5	11	5	6	1	835		Universidad Tecnológica Nacional	3.244.366
0	0	5	3	5	11	5	6	1	835	2	Ciudad Autónoma de Buenos Aires	3.244.366
0	0	5	3	5	11	5	6	1	836		Universidad Nacional de Tucumán	8.155.354
0	0	5	3	5	11	5	6	1	836	90	Provincia de Tucumán	8.155.354
0	0	5	3	5	11	5	6	1	837		Universidad Nacional de La Rioja	1.188.624
0	0	5	3	5	11	5	6	1	837	46	Provincia de La Rioja	1.188.624
0	0	5	3	5	11	5	6	1	839		Universidad Nacional de Lanús	1.179.295
0	0	5	3	5	11	5	6	1	839	6	Provincia de Buenos Aires	1.179.295
0	0	5	3	5	11	5	6	1	840		Universidad Nacional de Tres de Febrero	1.174.047
0	0	5	3	5	11	5	6	1	840	6	Provincia de Buenos Aires	1.174.047
0	0	5	3	5	11	5	6	1	841		Universidad Nacional de Villa María	1.186.563
0	0	5	3	5	11	5	6	1	841	14	Provincia de Córdoba	1.186.563
0	0	5	3	5	11	5	6	1	842		Universidad Nacional de la Patagonia Austral	1.214.457
0	0	5	3	5	11	5	6	1	842	78	Provincia de Santa Cruz	1.214.457
0	0	5	3	5	11	5	6	1	843		Universidad Nacional de las Artes	1.175.531
0	0	5	3	5	11	5	6	1	843	2	Ciudad Autónoma de Buenos Aires	1.175.531
0	0	5	3	5	11	5	6	1	845		Universidad Nacional de Chilecito	1.169.966
0	0	5	3	5	11	5	6	1	845	46	Provincia de La Rioja	1.169.966
0	0	5	3	5	11	5	6	1	846		Universidad Nacional del Noroeste de la Pcia.de Buenos Aires	1.169.966
0	0	5	3	5	11	5	6	1	846	6	Provincia de Buenos Aires	1.169.966
0	0	5	3	5	11	5	6	1	847		Universidad Nacional de Río Negro	1.169.966
0	0	5	3	5	11	5	6	1	847	62	Provincia de Río Negro	1.169.966
0	0	5	3	5	11	5	6	1	848		Universidades sin Discriminar	173.959.013
0	0	5	3	5	11	5	6	1	848	97	Nacional	173.959.013
0	0	5	3	5	11	5	6	1	855		Universidad Nacional de Chaco Austral	1.169.966
0	0	5	3	5	11	5	6	1	855	22	Provincia del Chaco	1.169.966
0	0	5	3	5	11	5	6	1	862		Universidad Nacional de Avellaneda	581.823
0	0	5	3	5	11	5	6	1	862	6	Provincia de Buenos Aires	581.823
0	0	5	3	5	11	5	6	1	863		Universidad Nacional del Oeste	581.823
0	0	5	3	5	11	5	6	1	863	6	Provincia de Buenos Aires	581.823

M.H. y F.P.  
16

41




DETALLE DE TRANSFERENCIAS (PARTIDAS INDICATIVAS)

ASIGNACIÓN DE CRÉDITOS DEL PROGRAMA 26

SUBPR	PROY	ACTOBR	FIN	FUN	F.F.	INC	PPAL	PAR	SPAR	U G E O	DENOMINACIÓN	IMPORTE
0	0	5	3	5	11	5	6	1	864		Universidad Nacional de Tierra del Fuego, Antártida e Islas del Atlántico Sur	581.823
0	0	5	3	5	11	5	6	1	864	94	Provincia de Tierra del Fuego, Antártida e Islas del Atlántico Sur	581.823
0	0	5	3	5	11	5	6	1	865		Universidad Nacional de Moreno	581.823
0	0	5	3	5	11	5	6	1	865	6	Provincia de Buenos Aires	581.823
0	0	5	3	5	11	5	6	1	866		Universidad Nacional Arturo Jauretche	581.823
0	0	5	3	5	11	5	6	1	866	6	Provincia de Buenos Aires	581.823
0	0	6									<b>Financiamiento de Acciones de Salud en Universidades Nacionales</b>	<b>351.525.000</b>
0	0	6	3								SERVICIOS SOCIALES	351.525.000
0	0	6	3	1							Salud	351.525.000
0	0	6	3	1	11						Tesoro Nacional	351.525.000
0	0	6	3	1	11	5					<b>Transferencias</b>	<b>351.525.000</b>
0	0	6	3	1	11	5	6				Transferencias a Universidades Nacionales	351.525.000
0	0	6	3	1	11	5	6	1			Transferencias a Univ. Nac. p/financiar Gastos Corrientes	351.525.000
0	0	6	3	1	11	5	6	1	806		Universidad de Buenos Aires	178.242.105
0	0	6	3	1	11	5	6	1	806	2	Ciudad Autónoma de Buenos Aires	178.242.105
0	0	6	3	1	11	5	6	1	808		Universidad Nacional del Centro de la Provincia de Bs.As.	4.305.915
0	0	6	3	1	11	5	6	1	808	6	Provincia de Buenos Aires	4.305.915
0	0	6	3	1	11	5	6	1	809		Universidad Nacional del Comahue	4.603.228
0	0	6	3	1	11	5	6	1	809	58	Provincia del Neuquén	4.603.228
0	0	6	3	1	11	5	6	1	810		Universidad Nacional de Córdoba	40.603.768
0	0	6	3	1	11	5	6	1	810	14	Provincia de Córdoba	40.603.768
0	0	6	3	1	11	5	6	1	811		Universidad Nacional de Cuyo	21.529.576
0	0	6	3	1	11	5	6	1	811	50	Provincia de Mendoza	21.529.576
0	0	6	3	1	11	5	6	1	817		Universidad Nacional de La Matanza	4.603.228
0	0	6	3	1	11	5	6	1	817	6	Provincia de Buenos Aires	4.603.228
0	0	6	3	1	11	5	6	1	819		Universidad Nacional de La Plata	12.497.406
0	0	6	3	1	11	5	6	1	819	6	Provincia de Buenos Aires	12.497.406
0	0	6	3	1	11	5	6	1	820		Universidad Nacional del Litoral	4.603.228
0	0	6	3	1	11	5	6	1	820	82	Provincia de Santa Fe	4.603.228
0	0	6	3	1	11	5	6	1	825		Universidad Nacional del Nordeste	4.705.750
0	0	6	3	1	11	5	6	1	825	18	Provincia de Corrientes	4.705.750
0	0	6	3	1	11	5	6	1	826		Universidad Nacional de la Patagonia	4.305.000
0	0	6	3	1	11	5	6	1	826	26	Provincia del Chubut	4.305.000
0	0	6	3	1	11	5	6	1	829		Universidad Nacional de Rosario	24.605.230
0	0	6	3	1	11	5	6	1	829	82	Provincia de Santa Fe	24.605.230
0	0	6	3	1	11	5	6	1	833		Universidad Nacional de Santiago del Estero	4.305.000
0	0	6	3	1	11	5	6	1	833	86	Provincia de Santiago del Estero	4.305.000
0	0	6	3	1	11	5	6	1	834		Universidad Nacional del Sur	4.603.228
0	0	6	3	1	11	5	6	1	834	6	Provincia de Buenos Aires	4.603.228
0	0	6	3	1	11	5	6	1	836		Universidad Nacional de Tucumán	8.396.535

M.H. y F.P.  
16





DETALLE DE TRANSFERENCIAS (PARTIDAS INDICATIVAS)

ASIGNACIÓN DE CRÉDITOS DEL PROGRAMA 26

SUBPR	PROY	ACTOBR	FIN	FUN	F.F.	INC	PPAL	PAR	SPAR	UGEO	DENOMINACIÓN	IMPORTE
0	0	6	3	1	11	5	6	1	836	90	Provincia de Tucumán	8.396.535
0	0	6	3	1	11	5	6	1	837		Universidad Nacional de La Rioja	16.188.191
0	0	6	3	1	11	5	6	1	837	46	Provincia de La Rioja	16.188.191
0	0	6	3	1	11	5	6	1	841		Universidad Nacional de Villa María	4.305.000
0	0	6	3	1	11	5	6	1	841	14	Provincia de Córdoba	4.305.000
0	0	6	3	1	11	5	6	1	847		Universidad Nacional de Río Negro	512.612
0	0	6	3	1	11	5	6	1	847	62	Provincia de Río Negro	512.612
0	0	6	3	1	11	5	6	1	855		Universidad Nacional de Chaco Austral	4.305.000
0	0	6	3	1	11	5	6	1	855	22	Provincia del Chaco	4.305.000
0	0	6	3	1	11	5	6	1	866		Universidad Nacional Arturo Jauretche	4.305.000
0	0	6	3	1	11	5	6	1	866	6	Provincia de Buenos Aires	4.305.000
0	0	11									<b>Acciones Universitarias para el Desarrollo Nacional y Regional</b>	<b>1.395.475.000</b>
0	0	11	3								<b>SERVICIOS SOCIALES</b>	<b>1.395.475.000</b>
0	0	11	3	4							Educación y Cultura	1.395.475.000
0	0	11	3	4	11						Tesoro Nacional	1.395.475.000
0	0	11	3	4	11	5					<b>Transferencias</b>	<b>1.395.475.000</b>
0	0	11	3	4	11	5	6				Transferencias a Universidades Nacionales	1.395.475.000
0	0	11	3	4	11	5	6	1			Transferencias a Univ. Nac. p/financiar Gastos Corrientes	1.395.475.000
0	0	11	3	4	11	5	6	1	848		Universidades sin Discriminar	1.395.475.000
0	0	11	3	4	11	5	6	1	848	97	Nacional	1.395.475.000

M.H. y F.P.  
16

TOTAL 54.227.271.000

41




**LISTADO DE ACTIVIDADES ESPECIFICAS**

CÓDIGO	DENOMINACIÓN	UNIDAD EJECUTORA	CRÉDITO	RECURSOS HUMANOS	
				CARGOS	HS. DE CÁTEDRA
<b>Actividades:</b>					
01	Conducción, Gestión y Apoyo a las Políticas de Educación Superior	Ministerio de Educación y Deportes	997.285.770	185	0
04	Financiamiento de Acciones de Educación y Cultura en Universidades Nacionales	Ministerio de Educación y Deportes	51.271.311.987	0	0
05	Financiamiento de Acciones de Ciencia y Técnica en Universidades Nacionales	Ministerio de Educación y Deportes	323.959.013	0	0
06	Financiamiento de Acciones de Salud en Universidades Nacionales	Ministerio de Educación y Deportes	351.525.000	0	0
11	Acciones Universitarias para el Desarrollo Nacional y Regional	Ministerio de Educación y Deportes	1.395.475.000	0	0
<b>TOTAL:</b>			<b>54.339.556.770</b>	<b>185</b>	<b>0</b>

M.H. y F.P.  
16

4



**RECURSOS HUMANOS DEL PROGRAMA 26**

CARGO O CATEGORÍA	CANTIDAD DE	
	CARGOS	HS. DE CÁTEDRA

**Planta Permanente**

**AUTORIDADES SUPERIORES DEL PODER EJECUTIVO NACIONAL**

Secretario	1	0
Subsecretario	1	0
<b>Subtotal Escalafón</b>	<b>2</b>	<b>0</b>

**Personal del Sistema Nacional de Empleo Público (SINEP)**

A	18	0
B	31	0
C	66	0
D	50	0
E	17	0
F	1	0
<b>Subtotal Escalafón</b>	<b>183</b>	<b>0</b>

**TOTAL DEL PROGRAMA 26** **185** **0**

M.H. y F.P.
16



PROGRAMA 29  
GESTIÓN EDUCATIVA

UNIDAD EJECUTORA  
MINISTERIO DE EDUCACIÓN Y DEPORTES

Servicio Administrativo Financiero  
330


DISTRIBUCIÓN DE LÍMITES DEL GASTO

ASIGNACIÓN DE CRÉDITOS DEL PROGRAMA 29

SUBPR	PROY	FIN	F.F.	INC	PPAL	PAR	SPAR	ECON	MON	DENOMINACIÓN	IMPORTE
0	0	3								SERVICIOS SOCIALES	6.234.132.648
0	0	3	11							Tesoro Nacional	6.122.123.648
0	0	3	11	1						<b>Gastos en Personal</b>	<b>58.663.648</b>
0	0	3	11	1	1					Personal Permanente	32.891.157
0	0	3	11	1	1	1				Retribución del Cargo	11.067.280
0	0	3	11	1	1	1		21		Gastos Corrientes	11.067.280
0	0	3	11	1	1	1		21	1	Moneda Nacional	11.067.280
0	0	3	11	1	1	3				Retribuciones que no hacen al Cargo	9.468.711
0	0	3	11	1	1	3		21		Gastos Corrientes	9.468.711
0	0	3	11	1	1	3		21	1	Moneda Nacional	9.468.711
0	0	3	11	1	1	4				Sueldo Anual Complementario	1.711.334
0	0	3	11	1	1	4		21		Gastos Corrientes	1.711.334
0	0	3	11	1	1	4		21	1	Moneda Nacional	1.711.334
0	0	3	11	1	1	6				Contribuciones Patronales	10.522.216
0	0	3	11	1	1	6		21		Gastos Corrientes	10.522.216
0	0	3	11	1	1	6		21	1	Moneda Nacional	10.522.216
0	0	3	11	1	1	7				Complementos	121.616
0	0	3	11	1	1	7		21		Gastos Corrientes	121.616
0	0	3	11	1	1	7		21	1	Moneda Nacional	121.616
0	0	3	11	1	3					Servicios Extraordinarios	713.726
0	0	3	11	1	3	1				Retribuciones Extraordinarias	528.751
0	0	3	11	1	3	1		21		Gastos Corrientes	528.751
0	0	3	11	1	3	1		21	1	Moneda Nacional	528.751
0	0	3	11	1	3	2				Sueldo Anual Complementario	44.062
0	0	3	11	1	3	2		21		Gastos Corrientes	44.062
0	0	3	11	1	3	2		21	1	Moneda Nacional	44.062
0	0	3	11	1	3	3				Contribuciones Patronales	140.913
0	0	3	11	1	3	3		21		Gastos Corrientes	140.913

M.H. y F.P.  
16

41



**DISTRIBUCIÓN DE LÍMITES DEL GASTO**  
**ASIGNACIÓN DE CRÉDITOS DEL PROGRAMA 29**

SUBPR	PROY	FIN	F.F.	INC	PPAL	PAR	SPAR	ECON	MON	DENOMINACIÓN	IMPORTE
0	0	3	11	1	3	3		21	1	Moneda Nacional	140.913
0	0	3	11	1	8	8				Personal contratado	25.058.765
0	0	3	11	1	8	1				Retribuciones por contratos	11.767.470
0	0	3	11	1	8	1		21		Gastos Corrientes	11.767.470
0	0	3	11	1	8	1		21	1	Moneda Nacional	11.767.470
0	0	3	11	1	8	2				Adicionales al contrato	4.917.223
0	0	3	11	1	8	2		21		Gastos Corrientes	4.917.223
0	0	3	11	1	8	2		21	1	Moneda Nacional	4.917.223
0	0	3	11	1	8	3				Sueldo anual complementario	1.390.390
0	0	3	11	1	8	3		21		Gastos Corrientes	1.390.390
0	0	3	11	1	8	3		21	1	Moneda Nacional	1.390.390
0	0	3	11	1	8	5				Contribuciones patronales	4.428.396
0	0	3	11	1	8	5		21		Gastos Corrientes	4.428.396
0	0	3	11	1	8	5		21	1	Moneda Nacional	4.428.396
0	0	3	11	1	8	7				Contratos especiales	2.555.286
0	0	3	11	1	8	7		21		Gastos Corrientes	2.555.286
0	0	3	11	1	8	7		21	1	Moneda Nacional	2.555.286
0	0	3	11	2						<b>Bienes de Consumo</b>	<b>250.000</b>
0	0	3	11	2				21		Gastos Corrientes	250.000
0	0	3	11	2				21	1	Moneda Nacional	250.000
0	0	3	11	3						<b>Servicios No Personales</b>	<b>152.707.000</b>
0	0	3	11	3	1					Servicios Básicos	68.350.000
0	0	3	11	3	1			21		Gastos Corrientes	68.350.000
0	0	3	11	3	1			21	1	Moneda Nacional	68.350.000
0	0	3	11	3	5					Servicios Comerciales y Financieros	71.291.500
0	0	3	11	3	5			21		Gastos Corrientes	71.291.500
0	0	3	11	3	5			21	1	Moneda Nacional	71.291.500
0	0	3	11	3	7					Pasajes y Viáticos	4.425.000
0	0	3	11	3	7			21		Gastos Corrientes	4.425.000
0	0	3	11	3	7			21	1	Moneda Nacional	4.425.000
0	0	3	11	3	9					Otros Servicios	8.640.500
0	0	3	11	3	9			21		Gastos Corrientes	8.640.500
0	0	3	11	3	9			21	1	Moneda Nacional	8.640.500
0	0	3	11	4						<b>Bienes de Uso</b>	<b>1.000.000.000</b>
0	0	3	11	4	3					Maquinaria y Equipo	1.000.000.000
0	0	3	11	4	3			22		Gastos de Capital	1.000.000.000
0	0	3	11	4	3			22	1	Moneda Nacional	1.000.000.000
0	0	3	11	5						<b>Transferencias</b>	<b>4.910.503.000</b>
0	0	3	11	5	1					Transf. al Sector Privado para Financiar	68.400.000
0	0	3	11	5	1	6				Gastos Corrientes	68.400.000
0	0	3	11	5	1	6		21		Transf. para Activ. Científicas o Académicas	68.400.000
0	0	3	11	5	1	6		21		Gastos Corrientes	68.400.000
0	0	3	11	5	1	6		21	1	Moneda Nacional	68.400.000
0	0	3	11	5	6					Transferencias a Universidades Nacionales	212.650.000
0	0	3	11	5	6	1				Transferencias a Univ. Nac. p/financiar	212.650.000
0	0	3	11	5	6	1		21		Gastos Corrientes	212.650.000
0	0	3	11	5	6	1		21		Gastos Corrientes	212.650.000

M.H. y F.P.  
16

4



DISTRIBUCIÓN DE LÍMITES DEL GASTO

ASIGNACIÓN DE CRÉDITOS DEL PROGRAMA 29

SUBPR	PROY	FIN	F.F.	INC	PPAL	PAR	SPAR	ECON	MON	DENOMINACIÓN	IMPORTE
0	0	3	11	5	6	1		21	1	Moneda Nacional	212.650.000
0	0	3	11	5	7					Transf. a Inst. Prov. y Mun. para Fin. Gastos Corrientes	4.568.553.000
0	0	3	11	5	7	1				Transferencias a Gobiernos Provinciales	3.857.680.000
0	0	3	11	5	7	1		21		Gastos Corrientes	3.857.680.000
0	0	3	11	5	7	1		21	1	Moneda Nacional	3.857.680.000
0	0	3	11	5	7	4				Transferencias a Instituciones de Enseñanza Provinciales	710.873.000
0	0	3	11	5	7	4		21		Gastos Corrientes	710.873.000
0	0	3	11	5	7	4		21	1	Moneda Nacional	710.873.000
0	0	3	11	5	8					Transf. a Inst. Prov. y Mun. para Financ. Gastos de Capital	60.900.000
0	0	3	11	5	8	1				Transferencias a Gobiernos Provinciales	900.000
0	0	3	11	5	8	1		22		Gastos de Capital	900.000
0	0	3	11	5	8	1		22	1	Moneda Nacional	900.000
0	0	3	11	5	8	4				Transferencias a Instituciones de Enseñanza Provinciales	60.000.000
0	0	3	11	5	8	4		22		Gastos de Capital	60.000.000
0	0	3	11	5	8	4		22	1	Moneda Nacional	60.000.000
0	0	3	22							Crédito Externo	112.009.000
0	0	3	22	1						<b>Gastos en Personal</b>	<b>3.311.500</b>
0	0	3	22	1	8					Personal contratado	3.311.500
0	0	3	22	1	8	7				Contratos especiales	3.311.500
0	0	3	22	1	8	7		21		Gastos Corrientes	3.311.500
0	0	3	22	1	8	7		21	1	Moneda Nacional	3.311.500
0	0	3	22	3						<b>Servicios No Personales</b>	<b>29.468.500</b>
0	0	3	22	3	4					Servicios Técnicos y Profesionales	11.321.415
0	0	3	22	3	4			21		Gastos Corrientes	11.321.415
0	0	3	22	3	4			21	1	Moneda Nacional	11.321.415
0	0	3	22	3	5					Servicios Comerciales y Financieros	16.929.130
0	0	3	22	3	5			21		Gastos Corrientes	16.929.130
0	0	3	22	3	5			21	1	Moneda Nacional	16.929.130
0	0	3	22	3	7					Pasajes y Viáticos	1.217.955
0	0	3	22	3	7			21		Gastos Corrientes	1.217.955
0	0	3	22	3	7			21	1	Moneda Nacional	1.217.955
0	0	3	22	5						<b>Transferencias</b>	<b>79.229.000</b>
0	0	3	22	5	7					Transf. a Inst. Prov. y Mun. para Fin. Gastos Corrientes	74.784.000
0	0	3	22	5	7	1				Transferencias a Gobiernos Provinciales	30.000.000
0	0	3	22	5	7	1		21		Gastos Corrientes	30.000.000
0	0	3	22	5	7	1		21	1	Moneda Nacional	30.000.000
0	0	3	22	5	7	4				Transferencias a Instituciones de Enseñanza Provinciales	44.784.000
0	0	3	22	5	7	4		21		Gastos Corrientes	44.784.000
0	0	3	22	5	7	4		21	1	Moneda Nacional	44.784.000
0	0	3	22	5	8					Transf. a Inst. Prov. y Mun. para Financ. Gastos de Capital	4.445.000
0	0	3	22	5	8	4				Transferencias a Instituciones de Enseñanza Provinciales	4.445.000
0	0	3	22	5	8	4		22		Gastos de Capital	4.445.000

M.H. y F.P.  
16

4

DISTRIBUCIÓN DE LÍMITES DEL GASTO

ASIGNACIÓN DE CRÉDITOS DEL PROGRAMA 29



S U B P R	P R O Y	F I N	F. F.	I N C	P P A L	P A R	SPAR	E C O N	M O N	DENOMINACIÓN	IMPORTE
0	0	3	22	5	8	4		22	1	Moneda Nacional	4.445.000
<b>TOTAL</b>											<b>6.234.132.648</b>

M.H. y F.P.  
16

*[Handwritten signature]*



DETALLE DE TRANSFERENCIAS (PARTIDAS INDICATIVAS)

ASIGNACIÓN DE CRÉDITOS DEL PROGRAMA 29

SUBPR	PROY	ACTOBR	FIN	FUN	F.F.	INC	PPAL	PAR	SPAR	UGEO	DENOMINACIÓN	IMPORTE
0	0	1									Dirección y Coordinación	64.350.000
0	0	1	3								SERVICIOS SOCIALES	64.350.000
0	0	1	3	4							Educación y Cultura	64.350.000
0	0	1	3	4	11						Tesoro Nacional	64.350.000
0	0	1	3	4	11	5					<b>Transferencias</b>	<b>64.350.000</b>
0	0	1	3	4	11	5	7				Transf. a Inst. Prov. y Mun. para Fin. Gastos Corrientes	64.350.000
0	0	1	3	4	11	5	7	1			Transferencias a Gobiernos Provinciales	64.350.000
0	0	1	3	4	11	5	7	1	3009		Otros Organismos Provinciales	64.350.000
0	0	1	3	4	11	5	7	1	3009	2	Ciudad Autónoma de Buenos Aires	1.930.500
0	0	1	3	4	11	5	7	1	3009	6	Provincia de Buenos Aires	18.661.500
0	0	1	3	4	11	5	7	1	3009	10	Provincia de Catamarca	1.287.000
0	0	1	3	4	11	5	7	1	3009	14	Provincia de Córdoba	3.861.000
0	0	1	3	4	11	5	7	1	3009	18	Provincia de Corrientes	1.930.500
0	0	1	3	4	11	5	7	1	3009	22	Provincia del Chaco	2.574.000
0	0	1	3	4	11	5	7	1	3009	26	Provincia del Chubut	1.287.000
0	0	1	3	4	11	5	7	1	3009	30	Provincia de Entre Ríos	3.217.500
0	0	1	3	4	11	5	7	1	3009	34	Provincia de Formosa	1.930.500
0	0	1	3	4	11	5	7	1	3009	38	Provincia de Jujuy	1.287.000
0	0	1	3	4	11	5	7	1	3009	42	Provincia de La Pampa	1.930.500
0	0	1	3	4	11	5	7	1	3009	46	Provincia de La Rioja	1.287.000
0	0	1	3	4	11	5	7	1	3009	50	Provincia de Mendoza	2.574.000
0	0	1	3	4	11	5	7	1	3009	54	Provincia de Misiones	1.930.500
0	0	1	3	4	11	5	7	1	3009	58	Provincia del Neuquén	1.287.000
0	0	1	3	4	11	5	7	1	3009	62	Provincia de Río Negro	1.287.000
0	0	1	3	4	11	5	7	1	3009	66	Provincia de Salta	2.574.000
0	0	1	3	4	11	5	7	1	3009	70	Provincia de San Juan	2.574.000
0	0	1	3	4	11	5	7	1	3009	74	Provincia de San Luis	1.287.000
0	0	1	3	4	11	5	7	1	3009	78	Provincia de Santa Cruz	643.500
0	0	1	3	4	11	5	7	1	3009	82	Provincia de Santa Fe	3.861.000
0	0	1	3	4	11	5	7	1	3009	86	Provincia de Santiago del Estero	1.930.500
0	0	1	3	4	11	5	7	1	3009	90	Provincia de Tucumán	2.574.000
0	0	1	3	4	11	5	7	1	3009	94	Provincia de Tierra del Fuego, Antártida e Islas del Atlántico Sur	643.500
0	0	5									<b>Acciones Especiales</b>	<b>251.050.000</b>
0	0	5	3								SERVICIOS SOCIALES	251.050.000
0	0	5	3	4							Educación y Cultura	251.050.000
0	0	5	3	4	11						Tesoro Nacional	251.050.000
0	0	5	3	4	11	5					<b>Transferencias</b>	<b>251.050.000</b>
0	0	5	3	4	11	5	1				Transf. al Sector Privado para Financiar Gastos Corrientes	31.200.000
0	0	5	3	4	11	5	1	6			Transf. para Activ. Científicas o Académicas	31.200.000
0	0	5	3	4	11	5	1	6	9999		Sin discriminar	31.200.000
0	0	5	3	4	11	5	1	6	9999	2	Ciudad Autónoma de Buenos Aires	31.200.000
0	0	5	3	4	11	5	6				Transferencias a Universidades Nacionales	130.650.000

M.H. y F.P.  
16

H



DETALLE DE TRANSFERENCIAS (PARTIDAS INDICATIVAS)

ASIGNACIÓN DE CRÉDITOS DEL PROGRAMA 29



SUBPR	PROY	ACTOBR	FIN	FUN	F.F.	INC	PPAL	PAR	SPAR	UGEO	DENOMINACIÓN	IMPORTE
0	0	5	3	4	11	5	6	1			Transferencias a Univ. Nac. p/financiar Gastos Corrientes	130.650.000
0	0	5	3	4	11	5	6	1	848		Universidades sin Discriminar	130.650.000
0	0	5	3	4	11	5	6	1	848	6	Provincia de Buenos Aires	130.650.000
0	0	5	3	4	11	5	7				Transf. a Inst. Prov. y Mun. para Fin. Gastos Corrientes	89.200.000
0	0	5	3	4	11	5	7	1			Transferencias a Gobiernos Provinciales	89.200.000
0	0	5	3	4	11	5	7	1	3009		Otros Organismos Provinciales	89.200.000
0	0	5	3	4	11	5	7	1	3009	2	Ciudad Autónoma de Buenos Aires	2.676.000
0	0	5	3	4	11	5	7	1	3009	6	Provincia de Buenos Aires	25.868.000
0	0	5	3	4	11	5	7	1	3009	10	Provincia de Catamarca	1.784.000
0	0	5	3	4	11	5	7	1	3009	14	Provincia de Córdoba	5.352.000
0	0	5	3	4	11	5	7	1	3009	18	Provincia de Corrientes	2.676.000
0	0	5	3	4	11	5	7	1	3009	22	Provincia del Chaco	3.568.000
0	0	5	3	4	11	5	7	1	3009	26	Provincia del Chubut	1.784.000
0	0	5	3	4	11	5	7	1	3009	30	Provincia de Entre Ríos	4.460.000
0	0	5	3	4	11	5	7	1	3009	34	Provincia de Formosa	2.676.000
0	0	5	3	4	11	5	7	1	3009	38	Provincia de Jujuy	1.784.000
0	0	5	3	4	11	5	7	1	3009	42	Provincia de La Pampa	2.676.000
0	0	5	3	4	11	5	7	1	3009	46	Provincia de La Rioja	1.784.000
0	0	5	3	4	11	5	7	1	3009	50	Provincia de Mendoza	3.568.000
0	0	5	3	4	11	5	7	1	3009	54	Provincia de Misiones	2.676.000
0	0	5	3	4	11	5	7	1	3009	58	Provincia del Neuquén	1.784.000
0	0	5	3	4	11	5	7	1	3009	62	Provincia de Río Negro	1.784.000
0	0	5	3	4	11	5	7	1	3009	66	Provincia de Salta	3.568.000
0	0	5	3	4	11	5	7	1	3009	70	Provincia de San Juan	3.568.000
0	0	5	3	4	11	5	7	1	3009	74	Provincia de San Luis	1.784.000
0	0	5	3	4	11	5	7	1	3009	78	Provincia de Santa Cruz	892.000
0	0	5	3	4	11	5	7	1	3009	82	Provincia de Santa Fe	5.352.000
0	0	5	3	4	11	5	7	1	3009	86	Provincia de Santiago del Estero	2.676.000
0	0	5	3	4	11	5	7	1	3009	90	Provincia de Tucumán	3.568.000
0	0	5	3	4	11	5	7	1	3009	94	Provincia de Tierra del Fuego, Antártida e Islas del Atlántico Sur	892.000
0	0	10									<b>Gestión Curricular y Pedagógica en el Nivel Inicial</b>	<b>436.300.000</b>
0	0	10	3								<b>SERVICIOS SOCIALES</b>	<b>436.300.000</b>
0	0	10	3	4							Educación y Cultura	436.300.000
0	0	10	3	4	11						Tesoro Nacional	436.300.000
0	0	10	3	4	11	5					<b>Transferencias</b>	<b>436.300.000</b>
0	0	10	3	4	11	5	1				Transf. al Sector Privado para Financiar Gastos Corrientes	7.800.000
0	0	10	3	4	11	5	1	6			Transf. para Activ. Científicas o Académicas	7.800.000
0	0	10	3	4	11	5	1	6	9999		Sin discriminar	7.800.000
0	0	10	3	4	11	5	1	6	9999	2	Ciudad Autónoma de Buenos Aires	7.800.000
0	0	10	3	4	11	5	7				Transf. a Inst. Prov. y Mun. para Fin. Gastos Corrientes	428.500.000
0	0	10	3	4	11	5	7	1			Transferencias a Gobiernos Provinciales	328.500.000
0	0	10	3	4	11	5	7	1	3009		Otros Organismos Provinciales	328.500.000
0	0	10	3	4	11	5	7	1	3009	2	Ciudad Autónoma de Buenos Aires	9.855.000
0	0	10	3	4	11	5	7	1	3009	6	Provincia de Buenos Aires	95.265.000
0	0	10	3	4	11	5	7	1	3009	10	Provincia de Catamarca	6.570.000

M.H. y F.P.  
16

*[Handwritten signature]*



DETALLE DE TRANSFERENCIAS (PARTIDAS INDICATIVAS)

ASIGNACIÓN DE CRÉDITOS DEL PROGRAMA 29

SUBPR	PROY	ACTOBR	FIN	FUN	F.F.	INC	PPAL	PAR	SPAR	UGEO	DENOMINACIÓN	IMPORTE
0	0	10	3	4	11	5	7	1	3009	14	Provincia de Córdoba	19.710.000
0	0	10	3	4	11	5	7	1	3009	18	Provincia de Corrientes	9.855.000
0	0	10	3	4	11	5	7	1	3009	22	Provincia del Chaco	13.140.000
0	0	10	3	4	11	5	7	1	3009	26	Provincia del Chubut	6.570.000
0	0	10	3	4	11	5	7	1	3009	30	Provincia de Entre Ríos	16.425.000
0	0	10	3	4	11	5	7	1	3009	34	Provincia de Formosa	9.855.000
0	0	10	3	4	11	5	7	1	3009	38	Provincia de Jujuy	6.570.000
0	0	10	3	4	11	5	7	1	3009	42	Provincia de La Pampa	9.855.000
0	0	10	3	4	11	5	7	1	3009	46	Provincia de La Rioja	6.570.000
0	0	10	3	4	11	5	7	1	3009	50	Provincia de Mendoza	13.140.000
0	0	10	3	4	11	5	7	1	3009	54	Provincia de Misiones	9.855.000
0	0	10	3	4	11	5	7	1	3009	58	Provincia del Neuquén	6.570.000
0	0	10	3	4	11	5	7	1	3009	62	Provincia de Río Negro	6.570.000
0	0	10	3	4	11	5	7	1	3009	66	Provincia de Salta	13.140.000
0	0	10	3	4	11	5	7	1	3009	70	Provincia de San Juan	13.140.000
0	0	10	3	4	11	5	7	1	3009	74	Provincia de San Luis	6.570.000
0	0	10	3	4	11	5	7	1	3009	78	Provincia de Santa Cruz	3.285.000
0	0	10	3	4	11	5	7	1	3009	82	Provincia de Santa Fe	19.710.000
0	0	10	3	4	11	5	7	1	3009	86	Provincia de Santiago del Estero	9.855.000
0	0	10	3	4	11	5	7	1	3009	90	Provincia de Tucumán	13.140.000
0	0	10	3	4	11	5	7	1	3009	94	Provincia de Tierra del Fuego, Antártida e Islas del Atlántico Sur	3.285.000
0	0	10	3	4	11	5	7	4			Transferencias a Instituciones de Enseñanza Provinciales	100.000.000
0	0	10	3	4	11	5	7	4	3119		Educación sin discriminar	100.000.000
0	0	10	3	4	11	5	7	4	3119	2	Ciudad Autónoma de Buenos Aires	3.000.000
0	0	10	3	4	11	5	7	4	3119	6	Provincia de Buenos Aires	29.000.000
0	0	10	3	4	11	5	7	4	3119	10	Provincia de Catamarca	2.000.000
0	0	10	3	4	11	5	7	4	3119	14	Provincia de Córdoba	6.000.000
0	0	10	3	4	11	5	7	4	3119	18	Provincia de Corrientes	3.000.000
0	0	10	3	4	11	5	7	4	3119	22	Provincia del Chaco	4.000.000
0	0	10	3	4	11	5	7	4	3119	26	Provincia del Chubut	2.000.000
0	0	10	3	4	11	5	7	4	3119	30	Provincia de Entre Ríos	5.000.000
0	0	10	3	4	11	5	7	4	3119	34	Provincia de Formosa	3.000.000
0	0	10	3	4	11	5	7	4	3119	38	Provincia de Jujuy	2.000.000
0	0	10	3	4	11	5	7	4	3119	42	Provincia de La Pampa	3.000.000
0	0	10	3	4	11	5	7	4	3119	46	Provincia de La Rioja	2.000.000
0	0	10	3	4	11	5	7	4	3119	50	Provincia de Mendoza	4.000.000
0	0	10	3	4	11	5	7	4	3119	54	Provincia de Misiones	3.000.000
0	0	10	3	4	11	5	7	4	3119	58	Provincia del Neuquén	2.000.000
0	0	10	3	4	11	5	7	4	3119	62	Provincia de Río Negro	2.000.000
0	0	10	3	4	11	5	7	4	3119	66	Provincia de Salta	4.000.000
0	0	10	3	4	11	5	7	4	3119	70	Provincia de San Juan	4.000.000
0	0	10	3	4	11	5	7	4	3119	74	Provincia de San Luis	2.000.000
0	0	10	3	4	11	5	7	4	3119	78	Provincia de Santa Cruz	1.000.000
0	0	10	3	4	11	5	7	4	3119	82	Provincia de Santa Fe	6.000.000
0	0	10	3	4	11	5	7	4	3119	86	Provincia de Santiago del Estero	3.000.000
0	0	10	3	4	11	5	7	4	3119	90	Provincia de Tucumán	4.000.000
0	0	10	3	4	11	5	7	4	3119	94	Provincia de Tierra del Fuego, Antártida e Islas del Atlántico Sur	1.000.000
0	0	11									Gestión Curricular y Pedagógica en el Nivel Secundario	934.800.000
0	0	11	3								SERVICIOS SOCIALES	934.800.000
0	0	11	3	4							Educación y Cultura	934.800.000
0	0	11	3	4	11						Tesoro Nacional	934.800.000

M.H. y F.P.  
16

4




DETALLE DE TRANSFERENCIAS (PARTIDAS INDICATIVAS)

ASIGNACIÓN DE CRÉDITOS DEL PROGRAMA 29

SUBPR	PROY	ACTOBR	FIN	FUN	F.F.	INC	PPAL	PAR	SPAR	UGEO	DENOMINACIÓN	IMPORTE
0	0	11	3	4	11	5					Transferencias	934.800.000
0	0	11	3	4	11	5	1				Transf. al Sector Privado para Financiar Gastos Corrientes	7.800.000
0	0	11	3	4	11	5	1	6			Transf. para Activ. Científicas o Académicas	7.800.000
0	0	11	3	4	11	5	1	6	9999		Sin discriminar	7.800.000
0	0	11	3	4	11	5	1	6	9999	2	Ciudad Autónoma de Buenos Aires	7.800.000
0	0	11	3	4	11	5	6				Transferencias a Universidades Nacionales	22.000.000
0	0	11	3	4	11	5	6	1			Transferencias a Univ. Nac. p/financiar Gastos Corrientes	22.000.000
0	0	11	3	4	11	5	6	1	848		Universidades sin Discriminar	22.000.000
0	0	11	3	4	11	5	6	1	848	6	Provincia de Buenos Aires	22.000.000
0	0	11	3	4	11	5	7				Transf. a Inst. Prov. y Mun. para Fin. Gastos Corrientes	905.000.000
0	0	11	3	4	11	5	7	1			Transferencias a Gobiernos Provinciales	445.000.000
0	0	11	3	4	11	5	7	1	3009		Otros Organismos Provinciales	445.000.000
0	0	11	3	4	11	5	7	1	3009	2	Ciudad Autónoma de Buenos Aires	13.350.000
0	0	11	3	4	11	5	7	1	3009	6	Provincia de Buenos Aires	129.050.000
0	0	11	3	4	11	5	7	1	3009	10	Provincia de Catamarca	8.900.000
0	0	11	3	4	11	5	7	1	3009	14	Provincia de Córdoba	26.700.000
0	0	11	3	4	11	5	7	1	3009	18	Provincia de Corrientes	13.350.000
0	0	11	3	4	11	5	7	1	3009	22	Provincia del Chaco	17.800.000
0	0	11	3	4	11	5	7	1	3009	26	Provincia del Chubut	8.900.000
0	0	11	3	4	11	5	7	1	3009	30	Provincia de Entre Ríos	22.250.000
0	0	11	3	4	11	5	7	1	3009	34	Provincia de Formosa	13.350.000
0	0	11	3	4	11	5	7	1	3009	38	Provincia de Jujuy	8.900.000
0	0	11	3	4	11	5	7	1	3009	42	Provincia de La Pampa	13.350.000
0	0	11	3	4	11	5	7	1	3009	46	Provincia de La Rioja	8.900.000
0	0	11	3	4	11	5	7	1	3009	50	Provincia de Mendoza	17.800.000
0	0	11	3	4	11	5	7	1	3009	54	Provincia de Misiones	13.350.000
0	0	11	3	4	11	5	7	1	3009	58	Provincia del Neuquén	8.900.000
0	0	11	3	4	11	5	7	1	3009	62	Provincia de Río Negro	8.900.000
0	0	11	3	4	11	5	7	1	3009	66	Provincia de Salta	17.800.000
0	0	11	3	4	11	5	7	1	3009	70	Provincia de San Juan	17.800.000
0	0	11	3	4	11	5	7	1	3009	74	Provincia de San Luis	8.900.000
0	0	11	3	4	11	5	7	1	3009	78	Provincia de Santa Cruz	4.450.000
0	0	11	3	4	11	5	7	1	3009	82	Provincia de Santa Fe	26.700.000
0	0	11	3	4	11	5	7	1	3009	86	Provincia de Santiago del Estero	13.350.000
0	0	11	3	4	11	5	7	1	3009	90	Provincia de Tucumán	17.800.000
0	0	11	3	4	11	5	7	1	3009	94	Provincia de Tierra del Fuego, Antártida e Islas del Atlántico Sur	4.450.000
0	0	11	3	4	11	5	7	4			Transferencias a Instituciones de Enseñanza Provinciales	460.000.000
0	0	11	3	4	11	5	7	4	3119		Educación sin discriminar	460.000.000
0	0	11	3	4	11	5	7	4	3119	2	Ciudad Autónoma de Buenos Aires	13.800.000
0	0	11	3	4	11	5	7	4	3119	6	Provincia de Buenos Aires	133.400.000
0	0	11	3	4	11	5	7	4	3119	10	Provincia de Catamarca	9.200.000
0	0	11	3	4	11	5	7	4	3119	14	Provincia de Córdoba	27.600.000
0	0	11	3	4	11	5	7	4	3119	18	Provincia de Corrientes	13.800.000
0	0	11	3	4	11	5	7	4	3119	22	Provincia del Chaco	18.400.000
0	0	11	3	4	11	5	7	4	3119	26	Provincia del Chubut	9.200.000
0	0	11	3	4	11	5	7	4	3119	30	Provincia de Entre Ríos	23.000.000
0	0	11	3	4	11	5	7	4	3119	34	Provincia de Formosa	13.800.000
0	0	11	3	4	11	5	7	4	3119	38	Provincia de Jujuy	9.200.000
0	0	11	3	4	11	5	7	4	3119	42	Provincia de La Pampa	13.800.000
0	0	11	3	4	11	5	7	4	3119	46	Provincia de La Rioja	9.200.000

M.H. y F.P.  
16

4



DETALLE DE TRANSFERENCIAS (PARTIDAS INDICATIVAS)

ASIGNACIÓN DE CRÉDITOS DEL PROGRAMA 29

SUBPR	PROY	ACTOR	FIN	FUN	F.F.	INC	PPAL	PAR	SPAR	UGEO	DENOMINACIÓN	IMPORTE
0	0	11	3	4	11	5	7	4	3119	50	Provincia de Mendoza	18.400.000
0	0	11	3	4	11	5	7	4	3119	54	Provincia de Misiones	13.800.000
0	0	11	3	4	11	5	7	4	3119	58	Provincia del Neuquén	9.200.000
0	0	11	3	4	11	5	7	4	3119	62	Provincia de Río Negro	9.200.000
0	0	11	3	4	11	5	7	4	3119	66	Provincia de Salta	18.400.000
0	0	11	3	4	11	5	7	4	3119	70	Provincia de San Juan	18.400.000
0	0	11	3	4	11	5	7	4	3119	74	Provincia de San Luis	9.200.000
0	0	11	3	4	11	5	7	4	3119	78	Provincia de Santa Cruz	4.600.000
0	0	11	3	4	11	5	7	4	3119	82	Provincia de Santa Fe	27.600.000
0	0	11	3	4	11	5	7	4	3119	86	Provincia de Santiago del Estero	13.800.000
0	0	11	3	4	11	5	7	4	3119	90	Provincia de Tucumán	18.400.000
0	0	11	3	4	11	5	7	4	3119	94	Provincia de Tierra del Fuego, Antártida e Islas del Atlántico Sur	4.600.000
0	0	12									<b>Gestión Curricular y Pedagógica en Otras Modalidades de la Educación</b>	<b>99.500.000</b>
0	0	12	3								<b>SERVICIOS SOCIALES</b>	<b>99.500.000</b>
0	0	12	3	4							Educación y Cultura	99.500.000
0	0	12	3	4	11						Tesoro Nacional	99.500.000
0	0	12	3	4	11	5					<b>Transferencias</b>	<b>99.500.000</b>
0	0	12	3	4	11	5	1				Transf. al Sector Privado para Financiar Gastos Corrientes	6.000.000
0	0	12	3	4	11	5	1	6			Transf. para Activ. Científicas o Académicas	6.000.000
0	0	12	3	4	11	5	1	6	9999		Sin discriminar	6.000.000
0	0	12	3	4	11	5	1	6	9999	2	Ciudad Autónoma de Buenos Aires	6.000.000
0	0	12	3	4	11	5	7				Transf. a Inst. Prov. y Mun. para Fin. Gastos Corrientes	68.500.000
0	0	12	3	4	11	5	7	1			Transferencias a Gobiernos Provinciales	29.500.000
0	0	12	3	4	11	5	7	1	3009		Otros Organismos Provinciales	29.500.000
0	0	12	3	4	11	5	7	1	3009	2	Ciudad Autónoma de Buenos Aires	885.000
0	0	12	3	4	11	5	7	1	3009	6	Provincia de Buenos Aires	8.555.000
0	0	12	3	4	11	5	7	1	3009	10	Provincia de Catamarca	590.000
0	0	12	3	4	11	5	7	1	3009	14	Provincia de Córdoba	1.770.000
0	0	12	3	4	11	5	7	1	3009	18	Provincia de Corrientes	885.000
0	0	12	3	4	11	5	7	1	3009	22	Provincia del Chaco	1.180.000
0	0	12	3	4	11	5	7	1	3009	26	Provincia del Chubut	590.000
0	0	12	3	4	11	5	7	1	3009	30	Provincia de Entre Ríos	1.475.000
0	0	12	3	4	11	5	7	1	3009	34	Provincia de Formosa	885.000
0	0	12	3	4	11	5	7	1	3009	38	Provincia de Jujuy	590.000
0	0	12	3	4	11	5	7	1	3009	42	Provincia de La Pampa	885.000
0	0	12	3	4	11	5	7	1	3009	46	Provincia de La Rioja	590.000
0	0	12	3	4	11	5	7	1	3009	50	Provincia de Mendoza	1.180.000
0	0	12	3	4	11	5	7	1	3009	54	Provincia de Misiones	885.000
0	0	12	3	4	11	5	7	1	3009	58	Provincia del Neuquén	590.000
0	0	12	3	4	11	5	7	1	3009	62	Provincia de Río Negro	590.000
0	0	12	3	4	11	5	7	1	3009	66	Provincia de Salta	1.180.000
0	0	12	3	4	11	5	7	1	3009	70	Provincia de San Juan	1.180.000
0	0	12	3	4	11	5	7	1	3009	74	Provincia de San Luis	590.000
0	0	12	3	4	11	5	7	1	3009	78	Provincia de Santa Cruz	295.000
0	0	12	3	4	11	5	7	1	3009	82	Provincia de Santa Fe	1.770.000
0	0	12	3	4	11	5	7	1	3009	86	Provincia de Santiago del Estero	885.000
0	0	12	3	4	11	5	7	1	3009	90	Provincia de Tucumán	1.180.000
0	0	12	3	4	11	5	7	1	3009	94	Provincia de Tierra del Fuego, Antártida e Islas del Atlántico Sur	295.000

M.H. y F.P.  
16




DETALLE DE TRANSFERENCIAS (PARTIDAS INDICATIVAS)

ASIGNACIÓN DE CRÉDITOS DEL PROGRAMA 29

SUBPR	PROY	ACTOBR	FIN	FUN	F.F.	INC	PPAL	PAR	SPAR	UGEO	DENOMINACIÓN	IMPORTE
0	0	12	3	4	11	5	7	4			Transferencias a Instituciones de Enseñanza Provinciales	39.000.000
0	0	12	3	4	11	5	7	4	3119		Educación sin discriminar	39.000.000
0	0	12	3	4	11	5	7	4	3119	2	Ciudad Autónoma de Buenos Aires	1.170.000
0	0	12	3	4	11	5	7	4	3119	6	Provincia de Buenos Aires	11.310.000
0	0	12	3	4	11	5	7	4	3119	10	Provincia de Catamarca	780.000
0	0	12	3	4	11	5	7	4	3119	14	Provincia de Córdoba	2.340.000
0	0	12	3	4	11	5	7	4	3119	18	Provincia de Corrientes	1.170.000
0	0	12	3	4	11	5	7	4	3119	22	Provincia del Chaco	1.560.000
0	0	12	3	4	11	5	7	4	3119	26	Provincia del Chubut	780.000
0	0	12	3	4	11	5	7	4	3119	30	Provincia de Entre Ríos	1.950.000
0	0	12	3	4	11	5	7	4	3119	34	Provincia de Formosa	1.170.000
0	0	12	3	4	11	5	7	4	3119	38	Provincia de Jujuy	780.000
0	0	12	3	4	11	5	7	4	3119	42	Provincia de La Pampa	1.170.000
0	0	12	3	4	11	5	7	4	3119	46	Provincia de La Rioja	780.000
0	0	12	3	4	11	5	7	4	3119	50	Provincia de Mendoza	1.560.000
0	0	12	3	4	11	5	7	4	3119	54	Provincia de Misiones	1.170.000
0	0	12	3	4	11	5	7	4	3119	58	Provincia del Neuquén	780.000
0	0	12	3	4	11	5	7	4	3119	62	Provincia de Río Negro	780.000
0	0	12	3	4	11	5	7	4	3119	66	Provincia de Salta	1.560.000
0	0	12	3	4	11	5	7	4	3119	70	Provincia de San Juan	1.560.000
0	0	12	3	4	11	5	7	4	3119	74	Provincia de San Luis	780.000
0	0	12	3	4	11	5	7	4	3119	78	Provincia de Santa Cruz	390.000
0	0	12	3	4	11	5	7	4	3119	82	Provincia de Santa Fe	2.340.000
0	0	12	3	4	11	5	7	4	3119	86	Provincia de Santiago del Estero	1.170.000
0	0	12	3	4	11	5	7	4	3119	90	Provincia de Tucumán	1.560.000
0	0	12	3	4	11	5	7	4	3119	94	Provincia de Tierra del Fuego, Antártida e Islas del Atlántico Sur	390.000
0	0	12	3	4	11	5	8				Transf. a Inst. Prov. y Mun. para Financ. Gastos de Capital	25.000.000
0	0	12	3	4	11	5	8	4			Transferencias a Instituciones de Enseñanza Provinciales	25.000.000
0	0	12	3	4	11	5	8	4	3119		Educación sin discriminar	25.000.000
0	0	12	3	4	11	5	8	4	3119	2	Ciudad Autónoma de Buenos Aires	750.000
0	0	12	3	4	11	5	8	4	3119	6	Provincia de Buenos Aires	7.250.000
0	0	12	3	4	11	5	8	4	3119	10	Provincia de Catamarca	500.000
0	0	12	3	4	11	5	8	4	3119	14	Provincia de Córdoba	1.500.000
0	0	12	3	4	11	5	8	4	3119	18	Provincia de Corrientes	750.000
0	0	12	3	4	11	5	8	4	3119	22	Provincia del Chaco	1.000.000
0	0	12	3	4	11	5	8	4	3119	26	Provincia del Chubut	500.000
0	0	12	3	4	11	5	8	4	3119	30	Provincia de Entre Ríos	1.250.000
0	0	12	3	4	11	5	8	4	3119	34	Provincia de Formosa	750.000
0	0	12	3	4	11	5	8	4	3119	38	Provincia de Jujuy	500.000
0	0	12	3	4	11	5	8	4	3119	42	Provincia de La Pampa	750.000
0	0	12	3	4	11	5	8	4	3119	46	Provincia de La Rioja	500.000
0	0	12	3	4	11	5	8	4	3119	50	Provincia de Mendoza	1.000.000
0	0	12	3	4	11	5	8	4	3119	54	Provincia de Misiones	750.000
0	0	12	3	4	11	5	8	4	3119	58	Provincia del Neuquén	500.000
0	0	12	3	4	11	5	8	4	3119	62	Provincia de Río Negro	500.000
0	0	12	3	4	11	5	8	4	3119	66	Provincia de Salta	1.000.000
0	0	12	3	4	11	5	8	4	3119	70	Provincia de San Juan	1.000.000
0	0	12	3	4	11	5	8	4	3119	74	Provincia de San Luis	500.000
0	0	12	3	4	11	5	8	4	3119	78	Provincia de Santa Cruz	250.000
0	0	12	3	4	11	5	8	4	3119	82	Provincia de Santa Fe	1.500.000
0	0	12	3	4	11	5	8	4	3119	86	Provincia de Santiago del Estero	750.000
0	0	12	3	4	11	5	8	4	3119	90	Provincia de Tucumán	1.000.000
0	0	12	3	4	11	5	8	4	3119	94	Provincia de Tierra del Fuego, Antártida e Islas del Atlántico Sur	250.000

M.H. y F.P.  
16

*[Handwritten signature]*



DETALLE DE TRANSFERENCIAS (PARTIDAS INDICATIVAS)

ASIGNACIÓN DE CRÉDITOS DEL PROGRAMA 29

SUBPR	PROY	ACTOBR	FIN	FUN	F.F.	INC	PPAL	PAR	SPAR	UGEO	DENOMINACIÓN	IMPORTE
0	0	13									<b>Acciones en Educación para Adultos</b>	<b>40.800.000</b>
0	0	13	3								SERVICIOS SOCIALES	40.800.000
0	0	13	3	4							Educación y Cultura	40.800.000
0	0	13	3	4	11						Tesoro Nacional	40.800.000
0	0	13	3	4	11	5					<b>Transferencias</b>	<b>40.800.000</b>
0	0	13	3	4	11	5	1				Transf. al Sector Privado para Financiar Gastos Corrientes	7.800.000
0	0	13	3	4	11	5	1	6			Transf. para Activ. Científicas o Académicas	7.800.000
0	0	13	3	4	11	5	1	6	9999		Sin discriminar	7.800.000
0	0	13	3	4	11	5	1	6	9999	2	Ciudad Autónoma de Buenos Aires	7.800.000
0	0	13	3	4	11	5	7				Transf. a Inst. Prov. y Mun. para Fin. Gastos Corrientes	33.000.000
0	0	13	3	4	11	5	7	1			Transferencias a Gobiernos Provinciales	33.000.000
0	0	13	3	4	11	5	7	1	3009		Otros Organismos Provinciales	33.000.000
0	0	13	3	4	11	5	7	1	3009	2	Ciudad Autónoma de Buenos Aires	990.000
0	0	13	3	4	11	5	7	1	3009	6	Provincia de Buenos Aires	9.570.000
0	0	13	3	4	11	5	7	1	3009	10	Provincia de Catamarca	660.000
0	0	13	3	4	11	5	7	1	3009	14	Provincia de Córdoba	1.980.000
0	0	13	3	4	11	5	7	1	3009	18	Provincia de Corrientes	990.000
0	0	13	3	4	11	5	7	1	3009	22	Provincia del Chaco	1.320.000
0	0	13	3	4	11	5	7	1	3009	26	Provincia del Chubut	660.000
0	0	13	3	4	11	5	7	1	3009	30	Provincia de Entre Ríos	1.650.000
0	0	13	3	4	11	5	7	1	3009	34	Provincia de Formosa	990.000
0	0	13	3	4	11	5	7	1	3009	38	Provincia de Jujuy	660.000
0	0	13	3	4	11	5	7	1	3009	42	Provincia de La Pampa	990.000
0	0	13	3	4	11	5	7	1	3009	46	Provincia de La Rioja	660.000
0	0	13	3	4	11	5	7	1	3009	50	Provincia de Mendoza	1.320.000
0	0	13	3	4	11	5	7	1	3009	54	Provincia de Misiones	990.000
0	0	13	3	4	11	5	7	1	3009	58	Provincia del Neuquén	660.000
0	0	13	3	4	11	5	7	1	3009	62	Provincia de Río Negro	660.000
0	0	13	3	4	11	5	7	1	3009	66	Provincia de Salta	1.320.000
0	0	13	3	4	11	5	7	1	3009	70	Provincia de San Juan	1.320.000
0	0	13	3	4	11	5	7	1	3009	74	Provincia de San Luis	660.000
0	0	13	3	4	11	5	7	1	3009	78	Provincia de Santa Cruz	330.000
0	0	13	3	4	11	5	7	1	3009	82	Provincia de Santa Fe	1.980.000
0	0	13	3	4	11	5	7	1	3009	86	Provincia de Santiago del Estero	990.000
0	0	13	3	4	11	5	7	1	3009	90	Provincia de Tucumán	1.320.000
0	0	13	3	4	11	5	7	1	3009	94	Provincia de Tierra del Fuego, Antártida e Islas del Atlántico Sur	330.000
0	0	15									<b>Gestión Curricular y Pedagógica en el Nivel Primario</b>	<b>2.244.600.000</b>
0	0	15	3								SERVICIOS SOCIALES	2.244.600.000
0	0	15	3	4							Educación y Cultura	2.244.600.000
0	0	15	3	4	11						Tesoro Nacional	2.244.600.000
0	0	15	3	4	11	5					<b>Transferencias</b>	<b>2.244.600.000</b>
0	0	15	3	4	11	5	1				Transf. al Sector Privado para Financiar Gastos Corrientes	7.800.000


M.H. y F.P.  
16

DETALLE DE TRANSFERENCIAS (PARTIDAS INDICATIVAS)

ASIGNACIÓN DE CRÉDITOS DEL PROGRAMA 29



SUBPR	PROY	ACTOBR	FIN	FUN	F.F.	INC	PPAL	PAR	SPAR	UGEO	DENOMINACIÓN	IMPORTE
0	0	15	3	4	11	5	1	6			Transf. para Activ. Científicas o Académicas	7.800.000
0	0	15	3	4	11	5	1	6	9999		Sin discriminar	7.800.000
0	0	15	3	4	11	5	1	6	9999	2	Ciudad Autónoma de Buenos Aires	7.800.000
0	0	15	3	4	11	5	7				Transf. a Inst. Prov. y Mun. para Fin. Gastos Corrientes	2.200.900.000
0	0	15	3	4	11	5	7	1			Transferencias a Gobiernos Provinciales	2.175.900.000
0	0	15	3	4	11	5	7	1	3009		Otros Organismos Provinciales	2.175.900.000
0	0	15	3	4	11	5	7	1	3009	2	Ciudad Autónoma de Buenos Aires	65.277.000
0	0	15	3	4	11	5	7	1	3009	6	Provincia de Buenos Aires	631.011.000
0	0	15	3	4	11	5	7	1	3009	10	Provincia de Catamarca	43.518.000
0	0	15	3	4	11	5	7	1	3009	14	Provincia de Córdoba	130.554.000
0	0	15	3	4	11	5	7	1	3009	18	Provincia de Corrientes	65.277.000
0	0	15	3	4	11	5	7	1	3009	22	Provincia del Chaco	87.036.000
0	0	15	3	4	11	5	7	1	3009	26	Provincia del Chubut	43.518.000
0	0	15	3	4	11	5	7	1	3009	30	Provincia de Entre Ríos	108.795.000
0	0	15	3	4	11	5	7	1	3009	34	Provincia de Formosa	65.277.000
0	0	15	3	4	11	5	7	1	3009	38	Provincia de Jujuy	43.518.000
0	0	15	3	4	11	5	7	1	3009	42	Provincia de La Pampa	65.277.000
0	0	15	3	4	11	5	7	1	3009	46	Provincia de La Rioja	43.518.000
0	0	15	3	4	11	5	7	1	3009	50	Provincia de Mendoza	87.036.000
0	0	15	3	4	11	5	7	1	3009	54	Provincia de Misiones	65.277.000
0	0	15	3	4	11	5	7	1	3009	58	Provincia del Neuquén	43.518.000
0	0	15	3	4	11	5	7	1	3009	62	Provincia de Río Negro	43.518.000
0	0	15	3	4	11	5	7	1	3009	66	Provincia de Salta	87.036.000
0	0	15	3	4	11	5	7	1	3009	70	Provincia de San Juan	87.036.000
0	0	15	3	4	11	5	7	1	3009	74	Provincia de San Luis	43.518.000
0	0	15	3	4	11	5	7	1	3009	78	Provincia de Santa Cruz	21.759.000
0	0	15	3	4	11	5	7	1	3009	82	Provincia de Santa Fe	130.554.000
0	0	15	3	4	11	5	7	1	3009	86	Provincia de Santiago del Estero	65.277.000
0	0	15	3	4	11	5	7	1	3009	90	Provincia de Tucumán	87.036.000
0	0	15	3	4	11	5	7	1	3009	94	Provincia de Tierra del Fuego, Antártida e Islas del Atlántico Sur	21.759.000
M.H. y F.P.	0	0	15	3	4	11	5	7	4		Transferencias a Instituciones de Enseñanza Provinciales	25.000.000
16	0	0	15	3	4	11	5	7	4	3119	Educación sin discriminar	25.000.000
	0	0	15	3	4	11	5	7	4	3119	2 Ciudad Autónoma de Buenos Aires	750.000
	0	0	15	3	4	11	5	7	4	3119	6 Provincia de Buenos Aires	7.250.000
	0	0	15	3	4	11	5	7	4	3119	10 Provincia de Catamarca	500.000
	0	0	15	3	4	11	5	7	4	3119	14 Provincia de Córdoba	1.500.000
	0	0	15	3	4	11	5	7	4	3119	18 Provincia de Corrientes	750.000
	0	0	15	3	4	11	5	7	4	3119	22 Provincia del Chaco	1.000.000
	0	0	15	3	4	11	5	7	4	3119	26 Provincia del Chubut	500.000
	0	0	15	3	4	11	5	7	4	3119	30 Provincia de Entre Ríos	1.250.000
	0	0	15	3	4	11	5	7	4	3119	34 Provincia de Formosa	750.000
	0	0	15	3	4	11	5	7	4	3119	38 Provincia de Jujuy	500.000
	0	0	15	3	4	11	5	7	4	3119	42 Provincia de La Pampa	750.000
	0	0	15	3	4	11	5	7	4	3119	46 Provincia de La Rioja	500.000
	0	0	15	3	4	11	5	7	4	3119	50 Provincia de Mendoza	1.000.000
	0	0	15	3	4	11	5	7	4	3119	54 Provincia de Misiones	750.000
	0	0	15	3	4	11	5	7	4	3119	58 Provincia del Neuquén	500.000
	0	0	15	3	4	11	5	7	4	3119	62 Provincia de Río Negro	500.000
	0	0	15	3	4	11	5	7	4	3119	66 Provincia de Salta	1.000.000
	0	0	15	3	4	11	5	7	4	3119	70 Provincia de San Juan	1.000.000
	0	0	15	3	4	11	5	7	4	3119	74 Provincia de San Luis	500.000
	0	0	15	3	4	11	5	7	4	3119	78 Provincia de Santa Cruz	250.000
	0	0	15	3	4	11	5	7	4	3119	82 Provincia de Santa Fe	1.500.000
	0	0	15	3	4	11	5	7	4	3119	86 Provincia de Santiago del Estero	750.000




DETALLE DE TRANSFERENCIAS (PARTIDAS INDICATIVAS)

ASIGNACIÓN DE CRÉDITOS DEL PROGRAMA 29

SUBPR	PROY	ACTOBR	FIN	FUN	F.F.	INC	PPAL	PAR	SPAR	UGEO	DENOMINACIÓN	IMPORTE
0	0	15	3	4	11	5	7	4	3119	90	Provincia de Tucumán	1.000.000
0	0	15	3	4	11	5	7	4	3119	94	Provincia de Tierra del Fuego, Antártida e Islas del Atlántico Sur	250.000
0	0	15	3	4	11	5	8				Transf. a Inst. Prov. y Mun. para Financ. Gastos de Capital	35.900.000
0	0	15	3	4	11	5	8	1			Transferencias a Gobiernos Provinciales	900.000
0	0	15	3	4	11	5	8	1	3009		Otros organismos provinciales	900.000
0	0	15	3	4	11	5	8	1	3009	70	Provincia de San Juan	900.000
0	0	15	3	4	11	5	8	4			Transferencias a Instituciones de Enseñanza Provinciales	35.000.000
0	0	15	3	4	11	5	8	4	3119		Educación sin discriminar	35.000.000
0	0	15	3	4	11	5	8	4	3119	2	Ciudad Autónoma de Buenos Aires	1.050.000
0	0	15	3	4	11	5	8	4	3119	6	Provincia de Buenos Aires	10.150.000
0	0	15	3	4	11	5	8	4	3119	10	Provincia de Catamarca	700.000
0	0	15	3	4	11	5	8	4	3119	14	Provincia de Córdoba	2.100.000
0	0	15	3	4	11	5	8	4	3119	18	Provincia de Corrientes	1.050.000
0	0	15	3	4	11	5	8	4	3119	22	Provincia del Chaco	1.400.000
0	0	15	3	4	11	5	8	4	3119	26	Provincia del Chubut	700.000
0	0	15	3	4	11	5	8	4	3119	30	Provincia de Entre Ríos	1.750.000
0	0	15	3	4	11	5	8	4	3119	34	Provincia de Formosa	1.050.000
0	0	15	3	4	11	5	8	4	3119	38	Provincia de Jujuy	700.000
0	0	15	3	4	11	5	8	4	3119	42	Provincia de La Pampa	1.050.000
0	0	15	3	4	11	5	8	4	3119	46	Provincia de La Rioja	700.000
0	0	15	3	4	11	5	8	4	3119	50	Provincia de Mendoza	1.400.000
0	0	15	3	4	11	5	8	4	3119	54	Provincia de Misiones	1.050.000
0	0	15	3	4	11	5	8	4	3119	58	Provincia del Neuquén	700.000
0	0	15	3	4	11	5	8	4	3119	62	Provincia de Río Negro	700.000
0	0	15	3	4	11	5	8	4	3119	66	Provincia de Salta	1.400.000
0	0	15	3	4	11	5	8	4	3119	70	Provincia de San Juan	1.400.000
0	0	15	3	4	11	5	8	4	3119	74	Provincia de San Luis	700.000
0	0	15	3	4	11	5	8	4	3119	78	Provincia de Santa Cruz	350.000
0	0	15	3	4	11	5	8	4	3119	82	Provincia de Santa Fe	2.100.000
0	0	15	3	4	11	5	8	4	3119	86	Provincia de Santiago del Estero	1.050.000
0	0	15	3	4	11	5	8	4	3119	90	Provincia de Tucumán	1.400.000
0	0	15	3	4	11	5	8	4	3119	94	Provincia de Tierra del Fuego, Antártida e Islas del Atlántico Sur	350.000
0	0	20									<b>Proyecto de Mejoramiento de Educación Rural - BIRF N°8452- AR - PROMER II</b>	<b>45.000.000</b>
0	0	20	3								SERVICIOS SOCIALES	45.000.000
0	0	20	3	4							Educación y Cultura	45.000.000
0	0	20	3	4	22						Crédito Externo	45.000.000
0	0	20	3	4	22	5					<b>Transferencias</b>	<b>45.000.000</b>
0	0	20	3	4	22	5	7				Transf. a Inst. Prov. y Mun. para Fin. Gastos Corrientes	45.000.000
0	0	20	3	4	22	5	7	1			Transferencias a Gobiernos Provinciales	30.000.000
0	0	20	3	4	22	5	7	1	3009		Otros Organismos Provinciales	30.000.000
0	0	20	3	4	22	5	7	1	3009	6	Provincia de Buenos Aires	2.400.000
0	0	20	3	4	22	5	7	1	3009	10	Provincia de Catamarca	500.000
0	0	20	3	4	22	5	7	1	3009	14	Provincia de Córdoba	1.600.000
0	0	20	3	4	22	5	7	1	3009	18	Provincia de Corrientes	2.000.000
0	0	20	3	4	22	5	7	1	3009	22	Provincia del Chaco	2.500.000

M.H. y F.P.  
16





DETALLE DE TRANSFERENCIAS (PARTIDAS INDICATIVAS)

ASIGNACIÓN DE CRÉDITOS DEL PROGRAMA 29

SUBPR	PROY	ACTOBR	FIN	FUN	F.F.	INC	PPAL	PAR	SPAR	UGEO	DENOMINACIÓN	IMPORTE
0	0	20	3	4	22	5	7	1	3009	26	Provincia del Chubut	400.000
0	0	20	3	4	22	5	7	1	3009	30	Provincia de Entre Ríos	700.000
0	0	20	3	4	22	5	7	1	3009	34	Provincia de Formosa	1.200.000
0	0	20	3	4	22	5	7	1	3009	38	Provincia de Jujuy	700.000
0	0	20	3	4	22	5	7	1	3009	42	Provincia de La Pampa	300.000
0	0	20	3	4	22	5	7	1	3009	46	Provincia de La Rioja	300.000
0	0	20	3	4	22	5	7	1	3009	50	Provincia de Mendoza	1.600.000
0	0	20	3	4	22	5	7	1	3009	54	Provincia de Misiones	4.200.000
0	0	20	3	4	22	5	7	1	3009	58	Provincia del Neuquén	200.000
0	0	20	3	4	22	5	7	1	3009	62	Provincia de Río Negro	350.000
0	0	20	3	4	22	5	7	1	3009	66	Provincia de Salta	2.000.000
0	0	20	3	4	22	5	7	1	3009	70	Provincia de San Juan	600.000
0	0	20	3	4	22	5	7	1	3009	74	Provincia de San Luis	250.000
0	0	20	3	4	22	5	7	1	3009	78	Provincia de Santa Cruz	200.000
0	0	20	3	4	22	5	7	1	3009	82	Provincia de Santa Fe	1.300.000
0	0	20	3	4	22	5	7	1	3009	86	Provincia de Santiago del Estero	4.600.000
0	0	20	3	4	22	5	7	1	3009	90	Provincia de Tucumán	2.000.000
0	0	20	3	4	22	5	7	1	3009	94	Provincia de Tierra del Fuego, Antártida e Islas del Atlántico Sur	100.000
0	0	20	3	4	22	5	7	4			Transferencias a Instituciones de Enseñanza Provinciales	15.000.000
0	0	20	3	4	22	5	7	4	3119		Educación sin discriminar	15.000.000
0	0	20	3	4	22	5	7	4	3119	6	Provincia de Buenos Aires	1.200.000
0	0	20	3	4	22	5	7	4	3119	10	Provincia de Catamarca	250.000
0	0	20	3	4	22	5	7	4	3119	14	Provincia de Córdoba	800.000
0	0	20	3	4	22	5	7	4	3119	18	Provincia de Corrientes	1.000.000
0	0	20	3	4	22	5	7	4	3119	22	Provincia del Chaco	1.250.000
0	0	20	3	4	22	5	7	4	3119	26	Provincia del Chubut	200.000
0	0	20	3	4	22	5	7	4	3119	30	Provincia de Entre Ríos	350.000
0	0	20	3	4	22	5	7	4	3119	34	Provincia de Formosa	600.000
0	0	20	3	4	22	5	7	4	3119	38	Provincia de Jujuy	350.000
0	0	20	3	4	22	5	7	4	3119	42	Provincia de La Pampa	150.000
0	0	20	3	4	22	5	7	4	3119	46	Provincia de La Rioja	150.000
0	0	20	3	4	22	5	7	4	3119	50	Provincia de Mendoza	800.000
0	0	20	3	4	22	5	7	4	3119	54	Provincia de Misiones	2.100.000
0	0	20	3	4	22	5	7	4	3119	58	Provincia del Neuquén	100.000
0	0	20	3	4	22	5	7	4	3119	62	Provincia de Río Negro	175.000
0	0	20	3	4	22	5	7	4	3119	66	Provincia de Salta	1.000.000
0	0	20	3	4	22	5	7	4	3119	70	Provincia de San Juan	300.000
0	0	20	3	4	22	5	7	4	3119	74	Provincia de San Luis	125.000
0	0	20	3	4	22	5	7	4	3119	78	Provincia de Santa Cruz	100.000
0	0	20	3	4	22	5	7	4	3119	82	Provincia de Santa Fe	650.000
0	0	20	3	4	22	5	7	4	3119	86	Provincia de Santiago del Estero	2.300.000
0	0	20	3	4	22	5	7	4	3119	90	Provincia de Tucumán	1.000.000
0	0	20	3	4	22	5	7	4	3119	94	Provincia de Tierra del Fuego, Antártida e Islas del Atlántico Sur	50.000
0	0	21									<b>Plan de Enseñanza de las Ciencias - PROMEDU IV - BID N° 3455/ OC-AR - 1</b>	<b>62.230.000</b>
0	0	21	3								SERVICIOS SOCIALES	62.230.000
0	0	21	3	4							Educación y Cultura	62.230.000
0	0	21	3	4	11						Tesoro Nacional	62.230.000
0	0	21	3	4	11	5					Transferencias	62.230.000
0	0	21	3	4	11	5	7				Transf. a Inst. Prov. y Mun. para Fin. Gastos Corrientes	62.230.000

M.H. y F.P.  
16

41

DETALLE DE TRANSFERENCIAS (PARTIDAS INDICATIVAS)

ASIGNACIÓN DE CRÉDITOS DEL PROGRAMA 29



SUBPR	PROY	ACTOBR	FIN	FUN	F.F.	INC	PPAL	PAR	SPAR	U GEO	DENOMINACIÓN	IMPORTE
0	0	21	3	4	11	5	7	1			Transferencias a Gobiernos Provinciales	62.230.000
0	0	21	3	4	11	5	7	1	3009		Otros Organismos Provinciales	62.230.000
0	0	21	3	4	11	5	7	1	3009	2	Ciudad Autónoma de Buenos Aires	1.866.900
0	0	21	3	4	11	5	7	1	3009	6	Provincia de Buenos Aires	18.046.700
0	0	21	3	4	11	5	7	1	3009	10	Provincia de Catamarca	1.244.600
0	0	21	3	4	11	5	7	1	3009	14	Provincia de Córdoba	3.733.800
0	0	21	3	4	11	5	7	1	3009	18	Provincia de Corrientes	1.866.900
0	0	21	3	4	11	5	7	1	3009	22	Provincia del Chaco	2.489.200
0	0	21	3	4	11	5	7	1	3009	26	Provincia del Chubut	1.244.600
0	0	21	3	4	11	5	7	1	3009	30	Provincia de Entre Ríos	3.111.500
0	0	21	3	4	11	5	7	1	3009	34	Provincia de Formosa	1.866.900
0	0	21	3	4	11	5	7	1	3009	38	Provincia de Jujuy	1.244.600
0	0	21	3	4	11	5	7	1	3009	42	Provincia de La Pampa	1.866.900
0	0	21	3	4	11	5	7	1	3009	46	Provincia de La Rioja	1.244.600
0	0	21	3	4	11	5	7	1	3009	50	Provincia de Mendoza	2.489.200
0	0	21	3	4	11	5	7	1	3009	54	Provincia de Misiones	1.866.900
0	0	21	3	4	11	5	7	1	3009	58	Provincia del Neuquén	1.244.600
0	0	21	3	4	11	5	7	1	3009	62	Provincia de Río Negro	1.244.600
0	0	21	3	4	11	5	7	1	3009	66	Provincia de Salta	2.489.200
0	0	21	3	4	11	5	7	1	3009	70	Provincia de San Juan	2.489.200
0	0	21	3	4	11	5	7	1	3009	74	Provincia de San Luis	1.244.600
0	0	21	3	4	11	5	7	1	3009	78	Provincia de Santa Cruz	622.300
0	0	21	3	4	11	5	7	1	3009	82	Provincia de Santa Fe	3.733.800
0	0	21	3	4	11	5	7	1	3009	86	Provincia de Santiago del Estero	1.866.900
0	0	21	3	4	11	5	7	1	3009	90	Provincia de Tucumán	2.489.200
0	0	21	3	4	11	5	7	1	3009	94	Provincia de Tierra del Fuego, Antártida e Islas del Atlántico Sur	622.300
0	0	22									<b>Acciones de Apoyo a la Oferta Educativa - PROMEDU IV - BID N° 3455/ OC- AR - 1</b>	<b>84.902.000</b>
0	0	22	3								<b>SERVICIOS SOCIALES</b>	<b>84.902.000</b>
0	0	22	3	4							Educación y Cultura	84.902.000
0	0	22	3	4	11						Tesoro Nacional	50.673.000
0	0	22	3	4	11	5					<b>Transferencias</b>	<b>50.673.000</b>
0	0	22	3	4	11	5	7				Transf. a Inst. Prov. y Mun. para Fin.	50.673.000
0	0	22	3	4	11	5	7	4			Gastos Corrientes	50.673.000
0	0	22	3	4	11	5	7	4	3119		Transferencias a Instituciones de Enseñanza Provinciales	50.673.000
0	0	22	3	4	11	5	7	4	3119		Educación sin discriminar	50.673.000
0	0	22	3	4	11	5	7	4	3119	2	Ciudad Autónoma de Buenos Aires	1.520.190
0	0	22	3	4	11	5	7	4	3119	6	Provincia de Buenos Aires	14.695.170
0	0	22	3	4	11	5	7	4	3119	10	Provincia de Catamarca	1.013.460
0	0	22	3	4	11	5	7	4	3119	14	Provincia de Córdoba	3.040.380
0	0	22	3	4	11	5	7	4	3119	18	Provincia de Corrientes	1.520.190
0	0	22	3	4	11	5	7	4	3119	22	Provincia del Chaco	2.026.920
0	0	22	3	4	11	5	7	4	3119	26	Provincia del Chubut	1.013.460
0	0	22	3	4	11	5	7	4	3119	30	Provincia de Entre Ríos	2.533.650
0	0	22	3	4	11	5	7	4	3119	34	Provincia de Formosa	1.520.190
0	0	22	3	4	11	5	7	4	3119	38	Provincia de Jujuy	1.013.460
0	0	22	3	4	11	5	7	4	3119	42	Provincia de La Pampa	1.520.190
0	0	22	3	4	11	5	7	4	3119	46	Provincia de La Rioja	1.013.460
0	0	22	3	4	11	5	7	4	3119	50	Provincia de Mendoza	2.026.920
0	0	22	3	4	11	5	7	4	3119	54	Provincia de Misiones	1.520.190
0	0	22	3	4	11	5	7	4	3119	58	Provincia del Neuquén	1.013.460

M.H. y F.P.  
16

DETALLE DE TRANSFERENCIAS (PARTIDAS INDICATIVAS)

ASIGNACIÓN DE CRÉDITOS DEL PROGRAMA 29



SUBPR	PROY	ACTOR	FIN	FUN	F.F.	INC	PPAL	PAR	SPAR	UGEO	DENOMINACIÓN	IMPORTE
0	0	22	3	4	11	5	7	4	3119	62	Provincia de Río Negro	1.013.460
0	0	22	3	4	11	5	7	4	3119	66	Provincia de Salta	2.026.920
0	0	22	3	4	11	5	7	4	3119	70	Provincia de San Juan	2.026.920
0	0	22	3	4	11	5	7	4	3119	74	Provincia de San Luis	1.013.460
0	0	22	3	4	11	5	7	4	3119	78	Provincia de Santa Cruz	506.730
0	0	22	3	4	11	5	7	4	3119	82	Provincia de Santa Fe	3.040.380
0	0	22	3	4	11	5	7	4	3119	86	Provincia de Santiago del Estero	1.520.190
0	0	22	3	4	11	5	7	4	3119	90	Provincia de Tucumán	2.026.920
0	0	22	3	4	11	5	7	4	3119	94	Provincia de Tierra del Fuego, Antártida e Islas del Atlántico Sur	506.730
0	0	22	3	4	22						Crédito Externo	34.229.000
0	0	22	3	4	22	5					<b>Transferencias</b>	<b>34.229.000</b>
0	0	22	3	4	22	5	7				Transf. a Inst. Prov. y Mun. para Fin. Gastos Corrientes	29.784.000
0	0	22	3	4	22	5	7	4			Transferencias a Instituciones de Enseñanza Provinciales	29.784.000
0	0	22	3	4	22	5	7	4	3119		Educación sin discriminar	29.784.000
0	0	22	3	4	22	5	7	4	3119	2	Ciudad Autónoma de Buenos Aires	848.000
0	0	22	3	4	22	5	7	4	3119	6	Provincia de Buenos Aires	7.879.000
0	0	22	3	4	22	5	7	4	3119	10	Provincia de Catamarca	595.000
0	0	22	3	4	22	5	7	4	3119	14	Provincia de Córdoba	1.966.000
0	0	22	3	4	22	5	7	4	3119	18	Provincia de Corrientes	1.616.000
0	0	22	3	4	22	5	7	4	3119	22	Provincia del Chaco	1.499.000
0	0	22	3	4	22	5	7	4	3119	26	Provincia del Chubut	411.000
0	0	22	3	4	22	5	7	4	3119	30	Provincia de Entre Ríos	830.000
0	0	22	3	4	22	5	7	4	3119	34	Provincia de Formosa	1.110.000
0	0	22	3	4	22	5	7	4	3119	38	Provincia de Jujuy	934.000
0	0	22	3	4	22	5	7	4	3119	42	Provincia de La Pampa	313.000
0	0	22	3	4	22	5	7	4	3119	46	Provincia de La Rioja	482.000
0	0	22	3	4	22	5	7	4	3119	50	Provincia de Mendoza	1.322.000
0	0	22	3	4	22	5	7	4	3119	54	Provincia de Misiones	1.616.000
0	0	22	3	4	22	5	7	4	3119	58	Provincia del Neuquén	452.000
0	0	22	3	4	22	5	7	4	3119	62	Provincia de Río Negro	482.000
0	0	22	3	4	22	5	7	4	3119	66	Provincia de Salta	1.451.000
0	0	22	3	4	22	5	7	4	3119	70	Provincia de San Juan	537.000
0	0	22	3	4	22	5	7	4	3119	74	Provincia de San Luis	350.000
0	0	22	3	4	22	5	7	4	3119	78	Provincia de Santa Cruz	190.000
0	0	22	3	4	22	5	7	4	3119	82	Provincia de Santa Fe	2.010.000
0	0	22	3	4	22	5	7	4	3119	86	Provincia de Santiago del Estero	1.345.000
0	0	22	3	4	22	5	7	4	3119	90	Provincia de Tucumán	1.427.000
0	0	22	3	4	22	5	7	4	3119	94	Provincia de Tierra del Fuego, Antártida e Islas del Atlántico Sur	119.000
0	0	22	3	4	22	5	8				Transf. a Inst. Prov. y Mun. para Financ. Gastos de Capital	4.445.000
0	0	22	3	4	22	5	8	4			Transferencias a Instituciones de Enseñanza Provinciales	4.445.000
0	0	22	3	4	22	5	8	4	3119		Educación sin discriminar	4.445.000
0	0	22	3	4	22	5	8	4	3119	6	Provincia de Buenos Aires	946.000
0	0	22	3	4	22	5	8	4	3119	10	Provincia de Catamarca	211.000
0	0	22	3	4	22	5	8	4	3119	14	Provincia de Córdoba	394.000
0	0	22	3	4	22	5	8	4	3119	18	Provincia de Corrientes	340.000
0	0	22	3	4	22	5	8	4	3119	22	Provincia del Chaco	134.000
0	0	22	3	4	22	5	8	4	3119	30	Provincia de Entre Ríos	181.000
0	0	22	3	4	22	5	8	4	3119	34	Provincia de Formosa	50.000
0	0	22	3	4	22	5	8	4	3119	42	Provincia de La Pampa	21.000
0	0	22	3	4	22	5	8	4	3119	46	Provincia de La Rioja	73.000
0	0	22	3	4	22	5	8	4	3119	50	Provincia de Mendoza	498.000
0	0	22	3	4	22	5	8	4	3119	54	Provincia de Misiones	235.000
0	0	22	3	4	22	5	8	4	3119	58	Provincia del Neuquén	10.000

M.H. y F.P.  
16



DETALLE DE TRANSFERENCIAS (PARTIDAS INDICATIVAS)

ASIGNACIÓN DE CRÉDITOS DEL PROGRAMA 29

SUBPR	PROY	ACTOBR	FIN	FUN	F.F.	INC	PPAL	PAR	SPAR	UGEO	DENOMINACIÓN	IMPORTE
0	0	22	3	4	22	5	8	4	3119	62	Provincia de Río Negro	79.000
0	0	22	3	4	22	5	8	4	3119	66	Provincia de Salta	220.000
0	0	22	3	4	22	5	8	4	3119	70	Provincia de San Juan	261.000
0	0	22	3	4	22	5	8	4	3119	74	Provincia de San Luis	168.000
0	0	22	3	4	22	5	8	4	3119	82	Provincia de Santa Fe	88.000
0	0	22	3	4	22	5	8	4	3119	86	Provincia de Santiago del Estero	327.000
0	0	22	3	4	22	5	8	4	3119	90	Provincia de Tucumán	200.000
0	0	22	3	4	22	5	8	4	3119	94	Provincia de Tierra del Fuego, Antártida e Islas del Atlántico Sur	9.000
0	0	23									<b>Plan de Finalización de Estudios Primarios y Secundarios (FINES)</b>	<b>726.200.000</b>
0	0	23	3								SERVICIOS SOCIALES	726.200.000
0	0	23	3	4							Educación y Cultura	726.200.000
0	0	23	3	4	11						Tesoro Nacional	726.200.000
0	0	23	3	4	11	5					<b>Transferencias</b>	<b>726.200.000</b>
0	0	23	3	4	11	5	6				Transferencias a Universidades Nacionales	60.000.000
0	0	23	3	4	11	5	6	1			Transferencias a Univ. Nac. p/financiar Gastos Corrientes	60.000.000
0	0	23	3	4	11	5	6	1	848		Universidades sin Discriminar	60.000.000
0	0	23	3	4	11	5	6	1	848	6	Provincia de Buenos Aires	60.000.000
0	0	23	3	4	11	5	7				Transf. a Inst. Prov. y Mun. para Fin. Gastos Corrientes	666.200.000
0	0	23	3	4	11	5	7	1			Transferencias a Gobiernos Provinciales	630.000.000
0	0	23	3	4	11	5	7	1	3009		Otros Organismos Provinciales	630.000.000
0	0	23	3	4	11	5	7	1	3009	2	Ciudad Autónoma de Buenos Aires	18.900.000
0	0	23	3	4	11	5	7	1	3009	6	Provincia de Buenos Aires	182.700.000
0	0	23	3	4	11	5	7	1	3009	10	Provincia de Catamarca	12.600.000
0	0	23	3	4	11	5	7	1	3009	14	Provincia de Córdoba	37.800.000
0	0	23	3	4	11	5	7	1	3009	18	Provincia de Corrientes	18.900.000
0	0	23	3	4	11	5	7	1	3009	22	Provincia del Chaco	25.200.000
0	0	23	3	4	11	5	7	1	3009	26	Provincia del Chubut	12.600.000
0	0	23	3	4	11	5	7	1	3009	30	Provincia de Entre Ríos	31.500.000
0	0	23	3	4	11	5	7	1	3009	34	Provincia de Formosa	18.900.000
0	0	23	3	4	11	5	7	1	3009	38	Provincia de Jujuy	12.600.000
0	0	23	3	4	11	5	7	1	3009	42	Provincia de La Pampa	18.900.000
0	0	23	3	4	11	5	7	1	3009	46	Provincia de La Rioja	12.600.000
0	0	23	3	4	11	5	7	1	3009	50	Provincia de Mendoza	25.200.000
0	0	23	3	4	11	5	7	1	3009	54	Provincia de Misiones	18.900.000
0	0	23	3	4	11	5	7	1	3009	58	Provincia del Neuquén	12.600.000
0	0	23	3	4	11	5	7	1	3009	62	Provincia de Río Negro	12.600.000
0	0	23	3	4	11	5	7	1	3009	66	Provincia de Salta	25.200.000
0	0	23	3	4	11	5	7	1	3009	70	Provincia de San Juan	25.200.000
0	0	23	3	4	11	5	7	1	3009	74	Provincia de San Luis	12.600.000
0	0	23	3	4	11	5	7	1	3009	78	Provincia de Santa Cruz	6.300.000
0	0	23	3	4	11	5	7	1	3009	82	Provincia de Santa Fe	37.800.000
0	0	23	3	4	11	5	7	1	3009	86	Provincia de Santiago del Estero	18.900.000
0	0	23	3	4	11	5	7	1	3009	90	Provincia de Tucumán	25.200.000
0	0	23	3	4	11	5	7	1	3009	94	Provincia de Tierra del Fuego, Antártida e Islas del Atlántico Sur	6.300.000
0	0	23	3	4	11	5	7	4			Transferencias a Instituciones de Enseñanza Provinciales	36.200.000
0	0	23	3	4	11	5	7	4	3119		Educación sin discriminar	36.200.000

M.H. y F.P.  
16



DETALLE DE TRANSFERENCIAS (PARTIDAS INDICATIVAS)

ASIGNACIÓN DE CRÉDITOS DEL PROGRAMA 29

SUBPR	PROY	ACTOBR	FIN	FUN	F.F.	INC	PPAL	PAR	SPAR	UGEO	DENOMINACIÓN	IMPORTE
0	0	23	3	4	11	5	7	4	3119	2	Ciudad Autónoma de Buenos Aires	1.086.000
0	0	23	3	4	11	5	7	4	3119	6	Provincia de Buenos Aires	10.498.000
0	0	23	3	4	11	5	7	4	3119	10	Provincia de Catamarca	724.000
0	0	23	3	4	11	5	7	4	3119	14	Provincia de Córdoba	2.172.000
0	0	23	3	4	11	5	7	4	3119	18	Provincia de Corrientes	1.086.000
0	0	23	3	4	11	5	7	4	3119	22	Provincia del Chaco	1.448.000
0	0	23	3	4	11	5	7	4	3119	26	Provincia del Chubut	724.000
0	0	23	3	4	11	5	7	4	3119	30	Provincia de Entre Ríos	1.810.000
0	0	23	3	4	11	5	7	4	3119	34	Provincia de Formosa	1.086.000
0	0	23	3	4	11	5	7	4	3119	38	Provincia de Jujuy	724.000
0	0	23	3	4	11	5	7	4	3119	42	Provincia de La Pampa	1.086.000
0	0	23	3	4	11	5	7	4	3119	46	Provincia de La Rioja	724.000
0	0	23	3	4	11	5	7	4	3119	50	Provincia de Mendoza	1.448.000
0	0	23	3	4	11	5	7	4	3119	54	Provincia de Misiones	1.086.000
0	0	23	3	4	11	5	7	4	3119	58	Provincia del Neuquén	724.000
0	0	23	3	4	11	5	7	4	3119	62	Provincia de Río Negro	724.000
0	0	23	3	4	11	5	7	4	3119	66	Provincia de Salta	1.448.000
0	0	23	3	4	11	5	7	4	3119	70	Provincia de San Juan	1.448.000
0	0	23	3	4	11	5	7	4	3119	74	Provincia de San Luis	724.000
0	0	23	3	4	11	5	7	4	3119	78	Provincia de Santa Cruz	362.000
0	0	23	3	4	11	5	7	4	3119	82	Provincia de Santa Fe	2.172.000
0	0	23	3	4	11	5	7	4	3119	86	Provincia de Santiago del Estero	1.086.000
0	0	23	3	4	11	5	7	4	3119	90	Provincia de Tucumán	1.448.000
0	0	23	3	4	11	5	7	4	3119	94	Provincia de Tierra del Fuego, Antártida e Islas del Atlántico Sur	362.000

TOTAL

4.989.732.000

M.H. y F.P.

16

41




**LISTADO DE ACTIVIDADES ESPECIFICAS**

CÓDIGO	DENOMINACIÓN	UNIDAD EJECUTORA	CRÉDITO	RECURSOS HUMANOS	
				CARGOS	HS. DE CÁTEDRA
<b>Actividades:</b>					
01	Dirección y Coordinación	Ministerio de Educación y Deportes	95.877.538	126	0
05	Acciones Especiales	Ministerio de Educación y Deportes	326.691.355	0	0
10	Gestión Curricular y Pedagógica en el Nivel Inicial	Ministerio de Educación y Deportes	448.546.844	8	0
11	Gestión Curricular y Pedagógica en el Nivel Secundario	Ministerio de Educación y Deportes	950.051.651	8	0
12	Gestión Curricular y Pedagógica en Otras Modalidades de la Educación	Ministerio de Educación y Deportes	110.688.926	0	0
13	Acciones en Educación para Adultos	Ministerio de Educación y Deportes	1.044.617.247	2	0
15	Gestión Curricular y Pedagógica en el Nivel Primario	Ministerio de Educación y Deportes	2.253.953.138	8	0
20	Proyecto de Mejoramiento de Educación Rural - BIRF N°8452- AR - PROMER II	Unidad Ejecutora del Préstamo PROMER II	61.269.992	0	0
21	Plan de Enseñanza de las Ciencias - PROMEDU IV - BID N° 3455/ OC- AR - 1	Unidad Ejecutora del Préstamo	65.786.000	0	0
22	Acciones de Apoyo a la Oferta Educativa - PROMEDU IV - BID N° 3455/ OC- AR - 1	Unidad Ejecutora del Préstamo	93.792.000	0	0
23	Plan de Finalización de Estudios Primarios y Secundarios (FINES)	Ministerio de Educación y Deportes	777.523.957	6	0
24	Acciones de Apoyo a la Educación Inicial - PROMEDU IV - BID N° 3455/ OC- AR - 1	Unidad Ejecutora del Préstamo	5.334.000	0	0
<b>TOTAL:</b>			<b>6.234.132.648</b>	<b>158</b>	<b>0</b>

M.H. y F.P.  
16

41



**RECURSOS HUMANOS DEL PROGRAMA 29**

CARGO O CATEGORÍA	CANTIDAD DE	
	CARGOS	HS. DE CÁTEDRA

**Planta Permanente**

Personal del Sistema Nacional de Empleo Público (SINEP)

A	2	0
B	32	0
C	70	0
D	28	0
E	19	0
F	7	0
<b>Subtotal Escalafón</b>	<b>158</b>	<b>0</b>
<b>TOTAL DEL PROGRAMA 29</b>	<b>158</b>	<b>0</b>

M.H. y F.P.
16

*Handwritten signature*



PROGRAMA 30  
**COOPERACIÓN E INTEGRACIÓN EDUCATIVA INTERNACIONAL**

UNIDAD EJECUTORA  
**MINISTERIO DE EDUCACIÓN Y DEPORTES**

Servicio Administrativo Financiero  
**330**

**DISTRIBUCIÓN DE LÍMITES DEL GASTO**


**ASIGNACIÓN DE CRÉDITOS DEL PROGRAMA 30**

SUBPR	PROY	FIN	F.F.	INC	PPAL	PAR	SPAR	ECON	MON	DENOMINACIÓN	IMPORTE
0	0	3								SERVICIOS SOCIALES	56.825.426
0	0	3	11							Tesoro Nacional	44.561.426
0	0	3	11	1						Gastos en Personal	14.068.926
0	0	3	11	1	1					Personal Permanente	10.528.607
0	0	3	11	1	1	1				Retribución del Cargo	3.588.820
0	0	3	11	1	1	1		21		Gastos Corrientes	3.588.820
0	0	3	11	1	1	1		21	1	Moneda Nacional	3.071.286
0	0	3	11	1	1	1		21	3	Moneda Extranjera	517.534
0	0	3	11	1	1	3				Retribuciones que no hacen al Cargo	2.553.800
0	0	3	11	1	1	3		21		Gastos Corrientes	2.553.800
0	0	3	11	1	1	3		21	1	Moneda Nacional	2.476.170
0	0	3	11	1	1	3		21	3	Moneda Extranjera	77.630
0	0	3	11	1	1	4				Sueldo Anual Complementario	511.885
0	0	3	11	1	1	4		21		Gastos Corrientes	511.885
0	0	3	11	1	1	4		21	1	Moneda Nacional	462.288
0	0	3	11	1	1	4		21	3	Moneda Extranjera	49.597
0	0	3	11	1	1	6				Contribuciones Patronales	3.850.647
0	0	3	11	1	1	6		21		Gastos Corrientes	3.850.647
0	0	3	11	1	1	6		21	1	Moneda Nacional	2.950.784
0	0	3	11	1	1	6		21	3	Moneda Extranjera	899.863
0	0	3	11	1	1	7				Complementos	23.455
0	0	3	11	1	1	7		21		Gastos Corrientes	23.455
0	0	3	11	1	1	7		21	1	Moneda Nacional	22.420
0	0	3	11	1	1	7		21	3	Moneda Extranjera	1.035
0	0	3	11	1	3					Servicios Extraordinarios	171.232
0	0	3	11	1	3	1				Retribuciones Extraordinarias	126.854
0	0	3	11	1	3	1		21		Gastos Corrientes	126.854
0	0	3	11	1	3	1		21	1	Moneda Nacional	126.854
0	0	3	11	1	3	2				Sueldo Anual Complementario	10.571

M.H. y F.P.  
 16




DISTRIBUCIÓN DE LÍMITES DEL GASTO  
ASIGNACIÓN DE CRÉDITOS DEL PROGRAMA 30



SUBPR	PROY	FIN	F.F.	INC	PPAL	PAR	SPAR	ECON	MON	DENOMINACION	IMPORTE
0	0	3	11	1	3	2		21		Gastos Corrientes	
0	0	3	11	1	3	2		21	1	Moneda Nacional	10.571
0	0	3	11	1	3	3				Contribuciones Patronales	10.571
0	0	3	11	1	3	3		21		Gastos Corrientes	33.807
0	0	3	11	1	3	3		21	1	Moneda Nacional	33.807
0	0	3	11	1	8					Personal contratado	3.369.087
0	0	3	11	1	8	1				Retribuciones por contratos	1.770.139
0	0	3	11	1	8	1		21		Gastos Corrientes	1.770.139
0	0	3	11	1	8	1		21	1	Moneda Nacional	1.770.139
0	0	3	11	1	8	2				Adicionales al contrato	636.853
0	0	3	11	1	8	2		21		Gastos Corrientes	636.853
0	0	3	11	1	8	2		21	1	Moneda Nacional	636.853
0	0	3	11	1	8	3				Sueldo anual complementario	200.583
0	0	3	11	1	8	3		21		Gastos Corrientes	200.583
0	0	3	11	1	8	3		21	1	Moneda Nacional	200.583
0	0	3	11	1	8	5				Contribuciones patronales	638.855
0	0	3	11	1	8	5		21		Gastos Corrientes	638.855
0	0	3	11	1	8	5		21	1	Moneda Nacional	638.855
0	0	3	11	1	8	7				Contratos especiales	122.657
0	0	3	11	1	8	7		21		Gastos Corrientes	122.657
0	0	3	11	1	8	7		21	1	Moneda Nacional	122.657
0	0	3	11	2						Bienes de Consumo	38.940
0	0	3	11	2				21		Gastos Corrientes	38.940
0	0	3	11	2				21	1	Moneda Nacional	38.940
0	0	3	11	3						Servicios No Personales	1.386.500
0	0	3	11	3	1					Servicios Básicos	1.400
0	0	3	11	3	1			21		Gastos Corrientes	1.400
0	0	3	11	3	1			21	1	Moneda Nacional	1.400
0	0	3	11	3	3					Mantenimiento, Reparación y Limpieza	1.600
0	0	3	11	3	3			21		Gastos Corrientes	1.600
0	0	3	11	3	3			21	1	Moneda Nacional	1.600
0	0	3	11	3	4					Servicios Técnicos y Profesionales	700
0	0	3	11	3	4			21		Gastos Corrientes	700
0	0	3	11	3	4			21	1	Moneda Nacional	700
0	0	3	11	3	5					Servicios Comerciales y Financieros	12.800
0	0	3	11	3	5			21		Gastos Corrientes	12.800
0	0	3	11	3	5			21	1	Moneda Nacional	12.800
0	0	3	11	3	7					Pasajes y Viáticos	585.000
0	0	3	11	3	7			21		Gastos Corrientes	585.000
0	0	3	11	3	7			21	1	Moneda Nacional	585.000
0	0	3	11	3	9					Otros Servicios	785.000
0	0	3	11	3	9			21		Gastos Corrientes	785.000
0	0	3	11	3	9			21	1	Moneda Nacional	785.000
0	0	3	11	4						Bienes de Uso	9.500
0	0	3	11	4	3					Maquinaria y Equipo	7.500
0	0	3	11	4	3			22		Gastos de Capital	7.500

M.H. y F.P.  
16




**DISTRIBUCIÓN DE LÍMITES DEL GASTO**  
**ASIGNACIÓN DE CRÉDITOS DEL PROGRAMA 30**

SUBPR	PROY	FIN	F.F.	INC	PPAL	PAR	SPAR	ECON	MON	DENOMINACIÓN	IMPORTE
0	0	3	11	4	3				22	1 Moneda Nacional	7.500
0	0	3	11	4	5					Libros, Revistas y Otros Elementos	2.000
0	0	3	11	4	5				22	Gastos de Capital	2.000
0	0	3	11	4	5				22	1 Moneda Nacional	2.000
0	0	3	11	5						<b>Transferencias</b>	<b>29.057.560</b>
0	0	3	11	5	1					Transf. al Sector Privado para Financiar	27.376.560
0	0	3	11	5	1	3				Gastos Corrientes	
0	0	3	11	5	1	3			21	Becas	15.256.560
0	0	3	11	5	1	3			21	Gastos Corrientes	15.256.560
0	0	3	11	5	1	6			21	1 Moneda Nacional	15.256.560
0	0	3	11	5	1	6			21	Transf. para Activ. Cientificas o Académicas	120.000
0	0	3	11	5	1	6			21	Gastos Corrientes	120.000
0	0	3	11	5	1	6			21	1 Moneda Nacional	120.000
0	0	3	11	5	1	7			21	Transf. a Otras Instituc. Culturales y Soc. S/Fines de Lucro	12.000.000
0	0	3	11	5	1	7			21	Gastos Corrientes	12.000.000
0	0	3	11	5	1	7			21	3 Moneda Extranjera	12.000.000
0	0	3	11	5	9					Transferencias al Exterior	1.681.000
0	0	3	11	5	9	2				Transf. a Organismos Internac. p/Financiar	1.681.000
0	0	3	11	5	9	2			21	Gastos Corrientes	1.681.000
0	0	3	11	5	9	2			21	1 Moneda Nacional	1.292.000
0	0	3	11	5	9	2			21	3 Moneda Extranjera	389.000
0	0	3	13							Recursos con Afectación Especifica	12.264.000
0	0	3	13	2						<b>Bienes de Consumo</b>	<b>715.697</b>
0	0	3	13	2					21	Gastos Corrientes	715.697
0	0	3	13	2					21	3 Moneda Extranjera	715.697
0	0	3	13	3						<b>Servicios No Personales</b>	<b>9.675.103</b>
0	0	3	13	3	1					Servicios Básicos	2.357.010
0	0	3	13	3	1				21	Gastos Corrientes	2.357.010
0	0	3	13	3	2				21	3 Moneda Extranjera	2.357.010
0	0	3	13	3	2				21	Alquileres y Derechos	400.143
0	0	3	13	3	2				21	Gastos Corrientes	400.143
0	0	3	13	3	2				21	3 Moneda Extranjera	400.143
0	0	3	13	3	3				21	Mantenimiento, Reparación y Limpieza	1.808.350
0	0	3	13	3	3				21	Gastos Corrientes	1.808.350
0	0	3	13	3	3				21	3 Moneda Extranjera	1.808.350
0	0	3	13	3	4				21	Servicios Técnicos y Profesionales	4.331.840
0	0	3	13	3	4				21	Gastos Corrientes	4.331.840
0	0	3	13	3	4				21	3 Moneda Extranjera	4.331.840
0	0	3	13	3	5				21	Servicios Comerciales y Financieros	94.020
0	0	3	13	3	5				21	Gastos Corrientes	94.020
0	0	3	13	3	5				21	3 Moneda Extranjera	94.020
0	0	3	13	3	7				21	Pasajes y Viáticos	53.030
0	0	3	13	3	7				21	Gastos Corrientes	53.030
0	0	3	13	3	7				21	3 Moneda Extranjera	53.030
0	0	3	13	3	8				21	Impuestos, Derechos, Tasas y Juicios	8.100

M.H. y F.P.  
16

4



**DISTRIBUCIÓN DE LÍMITES DEL GASTO**  
**ASIGNACIÓN DE CRÉDITOS DEL PROGRAMA 30**

SUBPR	PROY	FIN	F.F.	INC	PPAL	PAR	SPAR	ECON	MON	DENOMINACION	IMPORTE
0	0	3	13	3	8			21		Gastos Corrientes	8.100
0	0	3	13	3	8			21	3	Moneda Extranjera	8.100
0	0	3	13	3	9					Otros Servicios	622.610
0	0	3	13	3	9			21		Gastos Corrientes	622.610
0	0	3	13	3	9			21	3	Moneda Extranjera	622.610
0	0	3	13	4						<b>Bienes de Uso</b>	<b>1.873.200</b>
0	0	3	13	4	3					Maquinaria y Equipo	1.873.200
0	0	3	13	4	3			22		Gastos de Capital	1.873.200
0	0	3	13	4	3			22	3	Moneda Extranjera	1.873.200
<b>TOTAL</b>											<b>56.825.426</b>

M.H. y F.P.  
 16

4



DETALLE DE TRANSFERENCIAS (PARTIDAS INDICATIVAS)

ASIGNACIÓN DE CRÉDITOS DEL PROGRAMA 30

SUBPR	PROY	ACTOBR	FIN	FUN	F.F.	INC	PPAL	PAR	SPAR	UGEO	DENOMINACIÓN	IMPORTE
0	0	1									Cooperación e Integración Educativa Internacional	17.057.560
0	0	1	3								SERVICIOS SOCIALES	17.057.560
0	0	1	3	4							Educación y Cultura	17.057.560
0	0	1	3	4	11						Tesoro Nacional	17.057.560
0	0	1	3	4	11	5					Transferencias	17.057.560
0	0	1	3	4	11	5	1				Transf. al Sector Privado para Financiar Gastos Corrientes	15.376.560
0	0	1	3	4	11	5	1	3			Becas	15.256.560
0	0	1	3	4	11	5	1	3		2	Ciudad Autónoma de Buenos Aires	15.256.560
0	0	1	3	4	11	5	1	6			Transf. para Activ. Científicas o Académicas	120.000
0	0	1	3	4	11	5	1	6	9999		Sin discriminar	120.000
0	0	1	3	4	11	5	1	6	9999	2	Ciudad Autónoma de Buenos Aires	120.000
0	0	1	3	4	11	5	9				Transferencias al Exterior	1.681.000
0	0	1	3	4	11	5	9	2			Transf. a Organismos Internac. p/Financiar Gastos Corrientes	1.681.000
0	0	1	3	4	11	5	9	2	1444		Organización de los Estados Americanos (OEA)	269.000
0	0	1	3	4	11	5	9	2	1444	99	No Clasificado	269.000
0	0	1	3	4	11	5	9	2	1574		Centro Interam. de Invest. y Documentación sobre Form. Prof.	91.000
0	0	1	3	4	11	5	9	2	1574	99	No Clasificado	91.000
0	0	1	3	4	11	5	9	2	6022		European Practice Enterprises Network e.v (European e.v)	18.000
0	0	1	3	4	11	5	9	2	6022	99	No Clasificado	18.000
0	0	1	3	4	11	5	9	2	9999		Sin discriminar	1.303.000
0	0	1	3	4	11	5	9	2	9999	99	No Clasificado	1.292.000
0	0	2									Colegio Mayor Argentino "Nuestra Señora de Luján" Madrid - España	6.000.000
0	0	2	3								SERVICIOS SOCIALES	6.000.000
0	0	2	3	4							Educación y Cultura	6.000.000
0	0	2	3	4	11						Tesoro Nacional	6.000.000
0	0	2	3	4	11	5					Transferencias	6.000.000
0	0	2	3	4	11	5	1				Transf. al Sector Privado para Financiar Gastos Corrientes	6.000.000
0	0	2	3	4	11	5	1	7			Transf. a Otras Instituc. Culturales y Soc. S/Fines de Lucro	6.000.000
0	0	2	3	4	11	5	1	7	9999		Sin discriminar	6.000.000
0	0	2	3	4	11	5	1	7	9999	99	No Clasificado	6.000.000
0	0	3									Fundación Argentina en la Ciudad Internacional Universitaria de París - Francia	6.000.000
0	0	3	3								SERVICIOS SOCIALES	6.000.000

M.H. y F.P.  
16

4



DETALLE DE TRANSFERENCIAS (PARTIDAS INDICATIVAS)

ASIGNACIÓN DE CRÉDITOS DEL PROGRAMA 30

SUBPR	PROY	ACTOBR	FIN	FUN	F.F.	INC	PPAL	PAR	SPAR	UGEO	DENOMINACIÓN	IMPORTE
0	0	3	3	4							Educación y Cultura	6.000.000
0	0	3	3	4	11						Tesoro Nacional	6.000.000
0	0	3	3	4	11	5					<b>Transferencias</b>	<b>6.000.000</b>
0	0	3	3	4	11	5	1				Transf. al Sector Privado para Financiar Gastos Corrientes	6.000.000
0	0	3	3	4	11	5	1	7			Transf. a Otras Instituc. Culturales y Soc. S/Fines de Lucro	6.000.000
0	0	3	3	4	11	5	1	7	9999		Sin discriminar	6.000.000
0	0	3	3	4	11	5	1	7	9999	99	No Clasificado	6.000.000
<b>TOTAL</b>											<b>29.057.560</b>	


M.H. y F.P.  
16



**LISTADO DE ACTIVIDADES ESPECIFICAS**

CÓDIGO	DENOMINACIÓN	UNIDAD EJECUTORA	CRÉDITO	RECURSOS HUMANOS	
				CARGOS	HS. DE CÁTEDRA
<b>Actividades:</b>					
01	Cooperación e Integración Educativa Internacional	Ministerio de Educación y Deportes	32.561.426	31	0
02	Colegio Mayor Argentino "Nuestra Señora de Luján" Madrid - España	Ministerio de Educación y Deportes	9.801.840	0	0
03	Fundación Argentina en la Ciudad Internacional Universitaria de París - Francia	Ministerio de Educación y Deportes	14.462.160	0	0
<b>TOTAL:</b>			<b>56.825.426</b>	<b>31</b>	<b>0</b>

M.H. y F.P.  
16



**RECURSOS HUMANOS DEL PROGRAMA 30**

CARGO O CATEGORÍA	CANTIDAD DE	
	CARGOS	HS. DE CÁTEDRA

**Planta Permanente**

Personal del Sistema Nacional de Empleo Público (SINEP)

A	3	0
B	5	0
C	15	0
D	3	0
E	2	0
<b>Subtotal Escalafón</b>	<b>28</b>	<b>0</b>

PERSONAL DEL SERVICIO EXTERIOR

Ministro Plenipotenciario de 2da. Clase - Ministro Consejero Económico y Comercial	2	0
Consejero de Embajada y Cónsul General - Consejero Económico y Comercial	1	0
<b>Subtotal Escalafón</b>	<b>3</b>	<b>0</b>

**TOTAL DEL PROGRAMA 30** **31** **0**

M.H. y F.P.
16

4



PROGRAMA 32

**INFORMACIÓN Y EVALUACIÓN DE LA CALIDAD EDUCATIVA**

**UNIDAD EJECUTORA  
MINISTERIO DE EDUCACIÓN Y DEPORTES**

**Servicio Administrativo Financiero  
330**

**DISTRIBUCIÓN DE LÍMITES DEL GASTO**

**ASIGNACIÓN DE CRÉDITOS DEL PROGRAMA 32**

SUBPR	PROY	FIN	F.F.	INC	PPAL	PAR	SPAR	ECON	MON	DENOMINACIÓN	IMPORTE
0	0	3								SERVICIOS SOCIALES	150.614.565
0	0	3	11							Tesoro Nacional	150.614.565
0	0	3	11	1						<b>Gastos en Personal</b>	<b>35.229.348</b>
0	0	3	11	1	1					Personal Permanente	23.351.544
0	0	3	11	1	1	1				Retribución del Cargo	6.895.558
0	0	3	11	1	1	1		21		Gastos Corrientes	6.895.558
0	0	3	11	1	1	1		21	1	Moneda Nacional	6.895.558
0	0	3	11	1	1	3				Retribuciones que no hacen al Cargo	7.471.225
0	0	3	11	1	1	3		21		Gastos Corrientes	7.471.225
0	0	3	11	1	1	3		21	1	Moneda Nacional	7.471.225
0	0	3	11	1	1	4				Sueldo Anual Complementario	1.197.231
0	0	3	11	1	1	4		21		Gastos Corrientes	1.197.231
0	0	3	11	1	1	4		21	1	Moneda Nacional	1.197.231
0	0	3	11	1	1	6				Contribuciones Patronales	7.641.931
0	0	3	11	1	1	6		21		Gastos Corrientes	7.641.931
0	0	3	11	1	1	6		21	1	Moneda Nacional	7.641.931
0	0	3	11	1	1	7				Complementos	145.599
0	0	3	11	1	1	7		21		Gastos Corrientes	145.599
0	0	3	11	1	1	7		21	1	Moneda Nacional	145.599
0	0	3	11	1	3					Servicios Extraordinarios	464.351
0	0	3	11	1	3	1				Retribuciones Extraordinarias	344.006
0	0	3	11	1	3	1		21		Gastos Corrientes	344.006
0	0	3	11	1	3	1		21	1	Moneda Nacional	344.006
0	0	3	11	1	3	2				Sueldo Anual Complementario	28.667
0	0	3	11	1	3	2		21		Gastos Corrientes	28.667
0	0	3	11	1	3	2		21	1	Moneda Nacional	28.667
0	0	3	11	1	3	3				Contribuciones Patronales	91.678
0	0	3	11	1	3	3		21		Gastos Corrientes	91.678

M.H. y F.P.  
16

4





DISTRIBUCIÓN DE LÍMITES DEL GASTO

ASIGNACIÓN DE CRÉDITOS DEL PROGRAMA 32

SUBPR	PROY	FIN	F.F.	INC	PPAL	PAR	SPAR	ECON	MON	DENOMINACION	IMPORTE
0	0	3	11	1	3	3		21	1	Moneda Nacional	91.678
0	0	3	11	1	8					Personal contratado	11.413.453
0	0	3	11	1	8	1				Retribuciones por contratos	5.669.889
0	0	3	11	1	8	1		21		Gastos Corrientes	5.669.889
0	0	3	11	1	8	1		21	1	Moneda Nacional	5.669.889
0	0	3	11	1	8	2				Adicionales al contrato	2.431.403
0	0	3	11	1	8	2		21		Gastos Corrientes	2.431.403
0	0	3	11	1	8	2		21	1	Moneda Nacional	2.431.403
0	0	3	11	1	8	3				Sueldo anual complementario	675.107
0	0	3	11	1	8	3		21		Gastos Corrientes	675.107
0	0	3	11	1	8	3		21	1	Moneda Nacional	675.107
0	0	3	11	1	8	5				Contribuciones patronales	2.150.216
0	0	3	11	1	8	5		21		Gastos Corrientes	2.150.216
0	0	3	11	1	8	5		21	1	Moneda Nacional	2.150.216
0	0	3	11	1	8	7				Contratos especiales	486.838
0	0	3	11	1	8	7		21		Gastos Corrientes	486.838
0	0	3	11	1	8	7		21	1	Moneda Nacional	486.838
0	0	3	11	2						Bienes de Consumo	12.000
0	0	3	11	2				21		Gastos Corrientes	12.000
0	0	3	11	2				21	1	Moneda Nacional	12.000
0	0	3	11	3						Servicios No Personales	4.620.217
0	0	3	11	3	1					Servicios Básicos	1.500.000
0	0	3	11	3	1			21		Gastos Corrientes	1.500.000
0	0	3	11	3	1			21	1	Moneda Nacional	1.500.000
0	0	3	11	3	2					Alquileres y Derechos	20.217
0	0	3	11	3	2			21		Gastos Corrientes	20.217
0	0	3	11	3	2			21	1	Moneda Nacional	20.217
0	0	3	11	3	5					Servicios Comerciales y Financieros	1.000.000
0	0	3	11	3	5			21		Gastos Corrientes	1.000.000
0	0	3	11	3	5			21	1	Moneda Nacional	1.000.000
0	0	3	11	3	7					Pasajes y Viáticos	600.000
0	0	3	11	3	7			21		Gastos Corrientes	600.000
0	0	3	11	3	7			21	1	Moneda Nacional	600.000
0	0	3	11	3	9					Otros Servicios	1.500.000
0	0	3	11	3	9			21		Gastos Corrientes	1.500.000
0	0	3	11	3	9			21	1	Moneda Nacional	1.500.000
0	0	3	11	4						Bienes de Uso	2.000
0	0	3	11	4	3					Maquinaria y Equipo	2.000
0	0	3	11	4	3			22		Gastos de Capital	2.000
0	0	3	11	4	3			22	1	Moneda Nacional	2.000
0	0	3	11	5						Transferencias	110.751.000
0	0	3	11	5	1					Transf. al Sector Privado para Financiar	7.000.000
0	0	3	11	5	1	6				Gastos Corrientes	7.000.000
0	0	3	11	5	1	6		21		Transf. para Activ. Cientificas o Académicas	7.000.000
0	0	3	11	5	1	6		21		Gastos Corrientes	7.000.000
0	0	3	11	5	1	6		21	1	Moneda Nacional	7.000.000

M.H. y F.P.  
16

41



DISTRIBUCIÓN DE LÍMITES DEL GASTO

ASIGNACIÓN DE CRÉDITOS DEL PROGRAMA 32

SUBPR	PROY	FIN	F.F.	INC	PPAL	PAR	SPAR	ECON	MON	DENOMINACIÓN	IMPORTE
0	0	3	11	5	6					Transferencias a Universidades Nacionales	19.800.000
0	0	3	11	5	6	1				Transferencias a Univ. Nac. p/financiar	19.800.000
										Gastos Corrientes	
0	0	3	11	5	6	1		21		Gastos Corrientes	19.800.000
0	0	3	11	5	6	1		21	1	Moneda Nacional	19.800.000
0	0	3	11	5	7					Transf. a Inst. Prov. y Mun. para Fin. Gastos	83.571.000
										Corrientes	
0	0	3	11	5	7	1				Transferencias a Gobiernos Provinciales	83.571.000
0	0	3	11	5	7	1		21		Gastos Corrientes	83.571.000
0	0	3	11	5	7	1		21	1	Moneda Nacional	83.571.000
0	0	3	11	5	8					Transf. a Inst. Prov. y Mun. para Financ.	30.000
										Gastos de Capital	
0	0	3	11	5	8	4				Transferencias a Instituciones de Enseñanza	30.000
										Provinciales	
0	0	3	11	5	8	4		22		Gastos de Capital	30.000
0	0	3	11	5	8	4		22	1	Moneda Nacional	30.000
0	0	3	11	5	9					Transferencias al Exterior	350.000
0	0	3	11	5	9	2				Transf. a Organismos Internac. p/Financiar	350.000
										Gastos Corrientes	
0	0	3	11	5	9	2		21		Gastos Corrientes	350.000
0	0	3	11	5	9	2		21	3	Moneda Extranjera	350.000
<b>TOTAL</b>											<b>150.614.565</b>

M.H. y F.P.  
16

4




DETALLE DE TRANSFERENCIAS (PARTIDAS INDICATIVAS)

ASIGNACIÓN DE CRÉDITOS DEL PROGRAMA 32

SUBPR	PROY	ACTOBR	FIN	FUN	F.F.	INC	PPAL	PAR	SPAR	UGE	DENOMINACIÓN	IMPORTE
0	0	1									Dirección y Coordinación	500.000
0	0	1	3								SERVICIOS SOCIALES	500.000
0	0	1	3	4							Educación y Cultura	500.000
0	0	1	3	4	11						Tesoro Nacional	500.000
0	0	1	3	4	11	5					<b>Transferencias</b>	<b>500.000</b>
0	0	1	3	4	11	5	1				Transf. al Sector Privado para Financiar Gastos Corrientes	500.000
0	0	1	3	4	11	5	1	6			Transf. para Activ. Científicas o Académicas	500.000
0	0	1	3	4	11	5	1	6	9999		Sin discriminar	500.000
0	0	1	3	4	11	5	1	6	9999	2	Ciudad Autónoma de Buenos Aires	500.000
0	0	2									<b>Información Educativa</b>	<b>18.429.692</b>
0	0	2	3								SERVICIOS SOCIALES	18.429.692
0	0	2	3	4							Educación y Cultura	18.429.692
0	0	2	3	4	11						Tesoro Nacional	18.429.692
0	0	2	3	4	11	5					<b>Transferencias</b>	<b>18.429.692</b>
0	0	2	3	4	11	5	1				Transf. al Sector Privado para Financiar Gastos Corrientes	3.000.000
0	0	2	3	4	11	5	1	6			Transf. para Activ. Científicas o Académicas	3.000.000
0	0	2	3	4	11	5	1	6	9999		Sin discriminar	3.000.000
0	0	2	3	4	11	5	1	6	9999	2	Ciudad Autónoma de Buenos Aires	3.000.000
0	0	2	3	4	11	5	6				Transferencias a Universidades Nacionales	2.000.000
0	0	2	3	4	11	5	6	1			Transferencias a Univ. Nac. p/financiar Gastos Corrientes	2.000.000
0	0	2	3	4	11	5	6	1	848		Universidades sin Discriminar	2.000.000
0	0	2	3	4	11	5	6	1	848	97	Nacional	2.000.000
0	0	2	3	4	11	5	7				Transf. a Inst. Prov. y Mun. para Fin. Gastos Corrientes	13.399.692
0	0	2	3	4	11	5	7	1			Transferencias a Gobiernos Provinciales	13.399.692
0	0	2	3	4	11	5	7	1	3009		Otros Organismos Provinciales	13.399.692
0	0	2	3	4	11	5	7	1	3009	2	Ciudad Autónoma de Buenos Aires	1.400.000
0	0	2	3	4	11	5	7	1	3009	6	Provincia de Buenos Aires	3.200.000
0	0	2	3	4	11	5	7	1	3009	10	Provincia de Catamarca	242.089
0	0	2	3	4	11	5	7	1	3009	14	Provincia de Córdoba	1.400.000
0	0	2	3	4	11	5	7	1	3009	18	Provincia de Corrientes	242.089
0	0	2	3	4	11	5	7	1	3009	22	Provincia del Chaco	242.089
0	0	2	3	4	11	5	7	1	3009	26	Provincia del Chubut	242.089
0	0	2	3	4	11	5	7	1	3009	30	Provincia de Entre Ríos	242.089
0	0	2	3	4	11	5	7	1	3009	34	Provincia de Formosa	242.089
0	0	2	3	4	11	5	7	1	3009	38	Provincia de Jujuy	242.089
0	0	2	3	4	11	5	7	1	3009	42	Provincia de La Pampa	242.089
0	0	2	3	4	11	5	7	1	3009	46	Provincia de La Rioja	242.089
0	0	2	3	4	11	5	7	1	3009	50	Provincia de Mendoza	1.400.000
0	0	2	3	4	11	5	7	1	3009	54	Provincia de Misiones	242.089
0	0	2	3	4	11	5	7	1	3009	58	Provincia del Neuquén	242.089

M.H. y F.P.  
16

4



DETALLE DE TRANSFERENCIAS (PARTIDAS INDICATIVAS)

ASIGNACIÓN DE CRÉDITOS DEL PROGRAMA 32

SUBPR	PROY	ACTOBR	FIN	FUN	F.F.	INC	PA L	PAR	SPAR	U G E O	DENOMINACION	IMPORTE
0	0	2	3	4	11	5	7	1	3009	62	Provincia de Río Negro	242.089
0	0	2	3	4	11	5	7	1	3009	66	Provincia de Salta	242.089
0	0	2	3	4	11	5	7	1	3009	70	Provincia de San Juan	242.090
0	0	2	3	4	11	5	7	1	3009	74	Provincia de San Luis	242.089
0	0	2	3	4	11	5	7	1	3009	78	Provincia de Santa Cruz	242.089
0	0	2	3	4	11	5	7	1	3009	82	Provincia de Santa Fe	1.400.000
0	0	2	3	4	11	5	7	1	3009	86	Provincia de Santiago del Estero	242.089
0	0	2	3	4	11	5	7	1	3009	90	Provincia de Tucumán	242.089
0	0	2	3	4	11	5	7	1	3009	94	Provincia de Tierra del Fuego, Antártida e Islas del Atlántico Sur	242.089
0	0	2	3	4	11	5	8				Transf. a Inst. Prov. y Mun. para Financ. Gastos de Capital	30.000
0	0	2	3	4	11	5	8	4			Transferencias a Instituciones de Enseñanza Provinciales	30.000
0	0	2	3	4	11	5	8	4	3119		Educación sin discriminar	30.000
0	0	2	3	4	11	5	8	4	3119	6	Provincia de Buenos Aires	30.000
0	0	3									<b>Evaluación Educativa</b>	<b>91.321.308</b>
0	0	3	3								<b>SERVICIOS SOCIALES</b>	<b>91.321.308</b>
0	0	3	3	4							Educación y Cultura	91.321.308
0	0	3	3	4	11						Tesoro Nacional	91.321.308
0	0	3	3	4	11	5					<b>Transferencias</b>	<b>91.321.308</b>
0	0	3	3	4	11	5	1				Transf. al Sector Privado para Financiar Gastos Corrientes	3.000.000
0	0	3	3	4	11	5	1	6			Transf. para Activ. Científicas o Académicas	3.000.000
0	0	3	3	4	11	5	1	6	9999		Sin discriminar	3.000.000
0	0	3	3	4	11	5	1	6	9999	2	Ciudad Autónoma de Buenos Aires	3.000.000
0	0	3	3	4	11	5	6				Transferencias a Universidades Nacionales	17.800.000
0	0	3	3	4	11	5	6	1			Transferencias a Univ. Nac. p/financiar Gastos Corrientes	17.800.000
0	0	3	3	4	11	5	6	1	848		Universidades sin Discriminar	17.800.000
0	0	3	3	4	11	5	6	1	848	97	Nacional	17.800.000
0	0	3	3	4	11	5	7				Transf. a Inst. Prov. y Mun. para Fin. Gastos Corrientes	70.171.308
0	0	3	3	4	11	5	7	1			Transferencias a Gobiernos Provinciales	70.171.308
0	0	3	3	4	11	5	7	1	3009		Otros Organismos Provinciales	70.171.308
0	0	3	3	4	11	5	7	1	3009	2	Ciudad Autónoma de Buenos Aires	5.566.029
0	0	3	3	4	11	5	7	1	3009	6	Provincia de Buenos Aires	16.698.090
0	0	3	3	4	11	5	7	1	3009	10	Provincia de Catamarca	1.642.584
0	0	3	3	4	11	5	7	1	3009	14	Provincia de Córdoba	5.566.029
0	0	3	3	4	11	5	7	1	3009	18	Provincia de Corrientes	1.642.584
0	0	3	3	4	11	5	7	1	3009	22	Provincia del Chaco	1.642.584
0	0	3	3	4	11	5	7	1	3009	26	Provincia del Chubut	1.642.584
0	0	3	3	4	11	5	7	1	3009	30	Provincia de Entre Ríos	1.642.584
0	0	3	3	4	11	5	7	1	3009	34	Provincia de Formosa	1.642.584
0	0	3	3	4	11	5	7	1	3009	38	Provincia de Jujuy	1.642.584
0	0	3	3	4	11	5	7	1	3009	42	Provincia de La Pampa	1.642.584
0	0	3	3	4	11	5	7	1	3009	46	Provincia de La Rioja	1.642.584
0	0	3	3	4	11	5	7	1	3009	50	Provincia de Mendoza	5.566.029
0	0	3	3	4	11	5	7	1	3009	54	Provincia de Misiones	1.642.584
0	0	3	3	4	11	5	7	1	3009	58	Provincia del Neuquén	1.642.584

M.H. y F.P.  
16




DETALLE DE TRANSFERENCIAS (PARTIDAS INDICATIVAS)

ASIGNACIÓN DE CRÉDITOS DEL PROGRAMA 32

SUBPR	PROY	ACTOBR	FIN	FUN	F.F.	INC	PPAL	PAR	SPAR	UGEO	DENOMINACIÓN	IMPORTE
0	0	3	3	4	11	5	7	1	3009	62	Provincia de Río Negro	1.642.584
0	0	3	3	4	11	5	7	1	3009	66	Provincia de Salta	1.642.587
0	0	3	3	4	11	5	7	1	3009	70	Provincia de San Juan	1.642.587
0	0	3	3	4	11	5	7	1	3009	74	Provincia de San Luis	1.642.584
0	0	3	3	4	11	5	7	1	3009	78	Provincia de Santa Cruz	1.642.584
0	0	3	3	4	11	5	7	1	3009	82	Provincia de Santa Fe	5.566.029
0	0	3	3	4	11	5	7	1	3009	86	Provincia de Santiago del Estero	1.642.584
0	0	3	3	4	11	5	7	1	3009	90	Provincia de Tucumán	1.642.584
0	0	3	3	4	11	5	7	1	3009	94	Provincia de Tierra del Fuego, Antártida e Islas del Atlántico Sur	1.642.584
0	0	3	3	4	11	5	9				Transferencias al Exterior	350.000
0	0	3	3	4	11	5	9	2			Transf.a Organismos Internac. p/Financiar Gastos Corrientes	350.000
0	0	3	3	4	11	5	9	2	1944		Organization for Economic Cooperation and Development	350.000
0	0	3	3	4	11	5	9	2	1944	99	No Clasificado	350.000
0	0	4									<b>Investigación Educativa</b>	<b>500.000</b>
0	0	4	3								<b>SERVICIOS SOCIALES</b>	<b>500.000</b>
0	0	4	3	4							Educación y Cultura	500.000
0	0	4	3	4	11						Tesoro Nacional	500.000
0	0	4	3	4	11	5					<b>Transferencias</b>	<b>500.000</b>
0	0	4	3	4	11	5	1				Transf. al Sector Privado para Financiar Gastos Corrientes	500.000
0	0	4	3	4	11	5	1	6			Transf.para Activ. Científicas o Académicas	500.000
0	0	4	3	4	11	5	1	6	9999		Sin discriminar	500.000
0	0	4	3	4	11	5	1	6	9999	2	Ciudad Autónoma de Buenos Aires	500.000

M.H. y F.P.  
16

TOTAL 110.751.000



**LISTADO DE ACTIVIDADES ESPECIFICAS**

CÓDIGO	DENOMINACIÓN	UNIDAD EJECUTORA	CRÉDITO	RECURSOS HUMANOS	
				CARGOS	HS. DE CÁTEDRA
<b>Actividades:</b>					
01	Dirección y Coordinación	Ministerio de Educación y Deportes	16.511.526	64	0
02	Información Educativa	Ministerio de Educación y Deportes	28.607.780	7	0
03	Evaluación Educativa	Ministerio de Educación y Deportes	99.553.701	11	0
04	Investigación Educativa	Ministerio de Educación y Deportes	5.941.558	10	0
<b>TOTAL:</b>			<b>150.614.565</b>	<b>92</b>	<b>0</b>

M.H. y F.P.
16

11



**RECURSOS HUMANOS DEL PROGRAMA 32**

CARGO O CATEGORÍA	CANTIDAD DE	
	CARGOS	HS. DE CÁTEDRA

**Planta Permanente**

Personal del Sistema Nacional de Empleo Público (SINEP)

A	2	0
B	23	0
C	48	0
D	15	0
E	4	0
<b>Subtotal Escalafón</b>	<b>92</b>	<b>0</b>
<b>TOTAL DEL PROGRAMA 32</b>	<b>92</b>	<b>0</b>

M.H. y F.P.
16

4



**PROGRAMA 33  
ACCIONES COMPENSATORIAS EN EDUCACIÓN**

**UNIDAD EJECUTORA  
MINISTERIO DE EDUCACIÓN Y DEPORTES**

**Servicio Administrativo Financiero  
330**

**DISTRIBUCIÓN DE LÍMITES DEL GASTO**

**ASIGNACIÓN DE CRÉDITOS DEL PROGRAMA 33**

SUBPR	PROY	FIN	F.F.	INC	PPAL	PAR	SPAR	ECON	MON	DENOMINACIÓN	IMPORTE
0	0	3								SERVICIOS SOCIALES	2.862.411.462
0	0	3	11							Tesoro Nacional	2.805.068.462
0	0	3	11	1						<b>Gastos en Personal</b>	<b>49.577.715</b>
0	0	3	11	1	1					Personal Permanente	25.993.892
0	0	3	11	1	1	1				Retribución del Cargo	8.408.732
0	0	3	11	1	1	1		21		Gastos Corrientes	8.408.732
0	0	3	11	1	1	1		21	1	Moneda Nacional	8.408.732
0	0	3	11	1	1	3				Retribuciones que no hacen al Cargo	7.605.979
0	0	3	11	1	1	3		21		Gastos Corrientes	7.605.979
0	0	3	11	1	1	3		21	1	Moneda Nacional	7.605.979
0	0	3	11	1	1	4				Sueldo Anual Complementario	1.334.559
0	0	3	11	1	1	4		21		Gastos Corrientes	1.334.559
0	0	3	11	1	1	4		21	1	Moneda Nacional	1.334.559
0	0	3	11	1	1	6				Contribuciones Patronales	8.518.491
0	0	3	11	1	1	6		21		Gastos Corrientes	8.518.491
0	0	3	11	1	1	6		21	1	Moneda Nacional	8.518.491
0	0	3	11	1	1	7				Complementos	126.131
0	0	3	11	1	1	7		21		Gastos Corrientes	126.131
0	0	3	11	1	1	7		21	1	Moneda Nacional	126.131
0	0	3	11	1	3					Servicios Extraordinarios	2.377.718
0	0	3	11	1	3	1				Retribuciones Extraordinarias	1.761.490
0	0	3	11	1	3	1		21		Gastos Corrientes	1.761.490
0	0	3	11	1	3	1		21	1	Moneda Nacional	1.761.490
0	0	3	11	1	3	2				Sueldo Anual Complementario	146.791
0	0	3	11	1	3	2		21		Gastos Corrientes	146.791
0	0	3	11	1	3	2		21	1	Moneda Nacional	146.791
0	0	3	11	1	3	3				Contribuciones Patronales	469.437
0	0	3	11	1	3	3		21		Gastos Corrientes	469.437

M.H. y F.P.  
16

4





DISTRIBUCIÓN DE LÍMITES DEL GASTO

ASIGNACIÓN DE CRÉDITOS DEL PROGRAMA 33

SUBPR	PROY	FIN	F.F.	INC	PPAL	PAR	SPAR	ECON	MON	DENOMINACIÓN	IMPORTE
0	0	3	11	1	3	3		21	1	Moneda Nacional	469.437
0	0	3	11	1	8					Personal contratado	21.206.105
0	0	3	11	1	8	1				Retribuciones por contratos	11.029.168
0	0	3	11	1	8	1		21		Gastos Corrientes	11.029.168
0	0	3	11	1	8	1		21	1	Moneda Nacional	11.029.168
0	0	3	11	1	8	2				Adicionales al contrato	4.117.960
0	0	3	11	1	8	2		21		Gastos Corrientes	4.117.960
0	0	3	11	1	8	2		21	1	Moneda Nacional	4.117.960
0	0	3	11	1	8	3				Sueldo anual complementario	1.262.261
0	0	3	11	1	8	3		21		Gastos Corrientes	1.262.261
0	0	3	11	1	8	3		21	1	Moneda Nacional	1.262.261
0	0	3	11	1	8	5				Contribuciones patronales	4.020.299
0	0	3	11	1	8	5		21		Gastos Corrientes	4.020.299
0	0	3	11	1	8	5		21	1	Moneda Nacional	4.020.299
0	0	3	11	1	8	7				Contratos especiales	776.417
0	0	3	11	1	8	7		21		Gastos Corrientes	776.417
0	0	3	11	1	8	7		21	1	Moneda Nacional	776.417
0	0	3	11	2						Bienes de Consumo	791.010.000
0	0	3	11	2				21		Gastos Corrientes	791.010.000
0	0	3	11	2				21	1	Moneda Nacional	791.010.000
0	0	3	11	3						Servicios No Personales	108.840.000
0	0	3	11	3	1					Servicios Básicos	270.000
0	0	3	11	3	1			21		Gastos Corrientes	270.000
0	0	3	11	3	1			21	1	Moneda Nacional	270.000
0	0	3	11	3	5					Servicios Comerciales y Financieros	96.040.000
0	0	3	11	3	5			21		Gastos Corrientes	96.040.000
0	0	3	11	3	5			21	1	Moneda Nacional	96.040.000
0	0	3	11	3	7					Pasajes y Viáticos	2.480.000
0	0	3	11	3	7			21		Gastos Corrientes	2.480.000
0	0	3	11	3	7			21	1	Moneda Nacional	2.480.000
0	0	3	11	3	9					Otros Servicios	10.050.000
0	0	3	11	3	9			21		Gastos Corrientes	10.050.000
0	0	3	11	3	9			21	1	Moneda Nacional	10.050.000
0	0	3	11	4						Bienes de Uso	8.357.500
0	0	3	11	4	3					Maquinaria y Equipo	8.357.500
0	0	3	11	4	3			22		Gastos de Capital	8.357.500
0	0	3	11	4	3			22	1	Moneda Nacional	8.357.500
0	0	3	11	5						Transferencias	1.847.283.247
0	0	3	11	5	1					Transf. al Sector Privado para Financiar	149.400.000
0	0	3	11	5	1	3				Gastos Corrientes	
0	0	3	11	5	1	3				Becas	46.100.000
0	0	3	11	5	1	3		21		Gastos Corrientes	46.100.000
0	0	3	11	5	1	3		21	1	Moneda Nacional	46.100.000
0	0	3	11	5	1	6				Transf. para Activ. Científicas o Académicas	97.000.000
0	0	3	11	5	1	6		21		Gastos Corrientes	97.000.000
0	0	3	11	5	1	6		21	1	Moneda Nacional	97.000.000

M.H. y F.P.  
16

4




DISTRIBUCIÓN DE LÍMITES DEL GASTO

ASIGNACIÓN DE CRÉDITOS DEL PROGRAMA 33

SUBPR	PROY	FIN	F.F.	INC	PPAL	PAR	SPAR	ECON	MON	DENOMINACIÓN	IMPORTE
0	0	3	11	5	1	7				Transf. a Otras Instituc. Culturales y Soc. S/Fines de Lucro	6.300.000
0	0	3	11	5	1	7		21		Gastos Corrientes	6.300.000
0	0	3	11	5	1	7		21	1	Moneda Nacional	6.300.000
0	0	3	11	5	6					Transferencias a Universidades Nacionales	2.400.000
0	0	3	11	5	6	1				Transferencias a Univ. Nac. p/financiar	2.400.000
0	0	3	11	5	6	1		21		Gastos Corrientes	2.400.000
0	0	3	11	5	6	1		21	1	Moneda Nacional	2.400.000
0	0	3	11	5	7					Transf. a Inst. Prov. y Mun. para Fin. Gastos Corrientes	1.083.863.247
0	0	3	11	5	7	1				Transferencias a Gobiernos Provinciales	665.400.000
0	0	3	11	5	7	1		21		Gastos Corrientes	665.400.000
0	0	3	11	5	7	1		21	1	Moneda Nacional	665.400.000
0	0	3	11	5	7	4				Transferencias a Instituciones de Enseñanza Provinciales	413.763.247
0	0	3	11	5	7	4		21		Gastos Corrientes	413.763.247
0	0	3	11	5	7	4		21	1	Moneda Nacional	413.763.247
0	0	3	11	5	7	6				Transferencias a Gobiernos Municipales	4.700.000
0	0	3	11	5	7	6		21		Gastos Corrientes	4.700.000
0	0	3	11	5	7	6		21	1	Moneda Nacional	4.700.000
0	0	3	11	5	8					Transf. a Inst. Prov. y Mun. para Financ. Gastos de Capital	528.620.000
0	0	3	11	5	8	1				Transferencias a Gobiernos Provinciales	3.500.000
0	0	3	11	5	8	1		22		Gastos de Capital	3.500.000
0	0	3	11	5	8	1		22	1	Moneda Nacional	3.500.000
0	0	3	11	5	8	4				Transferencias a Instituciones de Enseñanza Provinciales	525.120.000
0	0	3	11	5	8	4		22		Gastos de Capital	525.120.000
0	0	3	11	5	8	4		22	1	Moneda Nacional	525.120.000
0	0	3	11	5	9					Transferencias al Exterior	83.000.000
0	0	3	11	5	9	2				Transf. a Organismos Internac. p/Financiar	83.000.000
0	0	3	11	5	9	2		21		Gastos Corrientes	83.000.000
0	0	3	11	5	9	2		21	1	Moneda Nacional	83.000.000
0	0	3	22							Crédito Externo	57.343.000
0	0	3	22	2						<b>Bienes de Consumo</b>	<b>22.225.000</b>
0	0	3	22	2				21		Gastos Corrientes	22.225.000
0	0	3	22	2				21	1	Moneda Nacional	22.225.000
0	0	3	22	5						Transferencias	35.118.000
0	0	3	22	5	7					Transf. a Inst. Prov. y Mun. para Fin. Gastos Corrientes	35.118.000
0	0	3	22	5	7	4				Transferencias a Instituciones de Enseñanza Provinciales	35.118.000
0	0	3	22	5	7	4		21		Gastos Corrientes	35.118.000
0	0	3	22	5	7	4		21	1	Moneda Nacional	35.118.000
<b>TOTAL</b>											<b>2.862.411.462</b>

M.H. y F.P.  
16

21



DETALLE DE TRANSFERENCIAS (PARTIDAS INDICATIVAS)

ASIGNACIÓN DE CRÉDITOS DEL PROGRAMA 33

SUBPR	PROY	ACTOBR	FIN	FUN	F.F.	INC	PPAL	PAR	SPAR	UGEO	DENOMINACIÓN	IMPORTE
0	0	1									Dirección y Coordinación	874.383.247
0	0	1	3								SERVICIOS SOCIALES	874.383.247
0	0	1	3	4							Educación y Cultura	874.383.247
0	0	1	3	4	11						Tesoro Nacional	874.383.247
0	0	1	3	4	11	5					Transferencias	874.383.247
0	0	1	3	4	11	5	1				Transf. al Sector Privado para Financiar Gastos Corrientes	123.400.000
0	0	1	3	4	11	5	1	3			Becas	20.100.000
0	0	1	3	4	11	5	1	3			2 Ciudad Autónoma de Buenos Aires	603.000
0	0	1	3	4	11	5	1	3			6 Provincia de Buenos Aires	3.015.000
0	0	1	3	4	11	5	1	3			10 Provincia de Catamarca	603.000
0	0	1	3	4	11	5	1	3			14 Provincia de Córdoba	1.206.000
0	0	1	3	4	11	5	1	3			18 Provincia de Corrientes	804.000
0	0	1	3	4	11	5	1	3			22 Provincia del Chaco	1.005.000
0	0	1	3	4	11	5	1	3			26 Provincia del Chubut	402.000
0	0	1	3	4	11	5	1	3			30 Provincia de Entre Ríos	804.000
0	0	1	3	4	11	5	1	3			34 Provincia de Formosa	1.005.000
0	0	1	3	4	11	5	1	3			38 Provincia de Jujuy	603.000
0	0	1	3	4	11	5	1	3			42 Provincia de La Pampa	1.206.000
0	0	1	3	4	11	5	1	3			46 Provincia de La Rioja	402.000
0	0	1	3	4	11	5	1	3			50 Provincia de Mendoza	1.005.000
0	0	1	3	4	11	5	1	3			54 Provincia de Misiones	804.000
0	0	1	3	4	11	5	1	3			58 Provincia del Neuquén	603.000
0	0	1	3	4	11	5	1	3			62 Provincia de Río Negro	1.206.000
0	0	1	3	4	11	5	1	3			66 Provincia de Salta	1.005.000
0	0	1	3	4	11	5	1	3			70 Provincia de San Juan	402.000
0	0	1	3	4	11	5	1	3			74 Provincia de San Luis	201.000
0	0	1	3	4	11	5	1	3			78 Provincia de Santa Cruz	603.000
0	0	1	3	4	11	5	1	3			82 Provincia de Santa Fe	804.000
0	0	1	3	4	11	5	1	3			86 Provincia de Santiago del Estero	603.000
0	0	1	3	4	11	5	1	3			90 Provincia de Tucumán	1.005.000
0	0	1	3	4	11	5	1	3			94 Provincia de Tierra del Fuego, Antártida e Islas del Atlántico Sur	201.000
0	0	1	3	4	11	5	1	6			Transf. para Activ. Científicas o Académicas	97.000.000
0	0	1	3	4	11	5	1	6	9999		Sin discriminar	97.000.000
0	0	1	3	4	11	5	1	6	9999	2	Ciudad Autónoma de Buenos Aires	97.000.000
0	0	1	3	4	11	5	1	7			Transf. a Otras Instituc. Culturales y Soc. S/Fines de Lucro	6.300.000
0	0	1	3	4	11	5	1	7	9999		Sin discriminar	6.300.000
0	0	1	3	4	11	5	1	7	9999	2	Ciudad Autónoma de Buenos Aires	6.300.000
0	0	1	3	4	11	5	7				Transf. a Inst. Prov. y Mun. para Fin. Gastos Corrientes	197.983.247
0	0	1	3	4	11	5	7	1			Transferencias a Gobiernos Provinciales	61.100.000
0	0	1	3	4	11	5	7	1	3009		Otros Organismos Provinciales	61.100.000
0	0	1	3	4	11	5	7	1	3009	2	Ciudad Autónoma de Buenos Aires	1.833.000
0	0	1	3	4	11	5	7	1	3009	6	Provincia de Buenos Aires	9.165.000
0	0	1	3	4	11	5	7	1	3009	10	Provincia de Catamarca	1.833.000
0	0	1	3	4	11	5	7	1	3009	14	Provincia de Córdoba	3.666.000
0	0	1	3	4	11	5	7	1	3009	18	Provincia de Corrientes	2.444.000
0	0	1	3	4	11	5	7	1	3009	22	Provincia del Chaco	3.055.000
0	0	1	3	4	11	5	7	1	3009	26	Provincia del Chubut	1.222.000

M.H. y F.P.  
16

4



DETALLE DE TRANSFERENCIAS (PARTIDAS INDICATIVAS)

ASIGNACIÓN DE CRÉDITOS DEL PROGRAMA 33

SUBPR	PROY	ACTOBR	FIN	FUN	F.F.	INC	PPAL	PAR	SPAR	UGO	DENOMINACIÓN	IMPORTE
0	0	1	3	4	11	5	7	1	3009	30	Provincia de Entre Ríos	2.444.000
0	0	1	3	4	11	5	7	1	3009	34	Provincia de Formosa	3.055.000
0	0	1	3	4	11	5	7	1	3009	38	Provincia de Jujuy	1.833.000
0	0	1	3	4	11	5	7	1	3009	42	Provincia de La Pampa	3.666.000
0	0	1	3	4	11	5	7	1	3009	46	Provincia de La Rioja	1.222.000
0	0	1	3	4	11	5	7	1	3009	50	Provincia de Mendoza	3.055.000
0	0	1	3	4	11	5	7	1	3009	54	Provincia de Misiones	2.444.000
0	0	1	3	4	11	5	7	1	3009	58	Provincia del Neuquén	1.833.000
0	0	1	3	4	11	5	7	1	3009	62	Provincia de Río Negro	3.666.000
0	0	1	3	4	11	5	7	1	3009	66	Provincia de Salta	3.055.000
0	0	1	3	4	11	5	7	1	3009	70	Provincia de San Juan	1.222.000
0	0	1	3	4	11	5	7	1	3009	74	Provincia de San Luis	611.000
0	0	1	3	4	11	5	7	1	3009	78	Provincia de Santa Cruz	1.833.000
0	0	1	3	4	11	5	7	1	3009	82	Provincia de Santa Fe	2.444.000
0	0	1	3	4	11	5	7	1	3009	86	Provincia de Santiago del Estero	1.833.000
0	0	1	3	4	11	5	7	1	3009	90	Provincia de Tucumán	3.055.000
0	0	1	3	4	11	5	7	1	3009	94	Provincia de Tierra del Fuego, Antártida e Islas del Atlántico Sur	611.000
0	0	1	3	4	11	5	7	4			Transferencias a Instituciones de Enseñanza Provinciales	135.883.247
0	0	1	3	4	11	5	7	4	3119		Educación sin discriminar	135.883.247
0	0	1	3	4	11	5	7	4	3119	2	Ciudad Autónoma de Buenos Aires	4.076.497
0	0	1	3	4	11	5	7	4	3119	6	Provincia de Buenos Aires	20.382.487
0	0	1	3	4	11	5	7	4	3119	10	Provincia de Catamarca	4.076.497
0	0	1	3	4	11	5	7	4	3119	14	Provincia de Córdoba	8.152.995
0	0	1	3	4	11	5	7	4	3119	18	Provincia de Corrientes	5.435.330
0	0	1	3	4	11	5	7	4	3119	22	Provincia del Chaco	6.794.162
0	0	1	3	4	11	5	7	4	3119	26	Provincia del Chubut	2.717.665
0	0	1	3	4	11	5	7	4	3119	30	Provincia de Entre Ríos	5.435.330
0	0	1	3	4	11	5	7	4	3119	34	Provincia de Formosa	6.794.162
0	0	1	3	4	11	5	7	4	3119	38	Provincia de Jujuy	4.076.497
0	0	1	3	4	11	5	7	4	3119	42	Provincia de La Pampa	8.152.995
0	0	1	3	4	11	5	7	4	3119	46	Provincia de La Rioja	2.717.665
0	0	1	3	4	11	5	7	4	3119	50	Provincia de Mendoza	6.794.162
0	0	1	3	4	11	5	7	4	3119	54	Provincia de Misiones	5.435.330
0	0	1	3	4	11	5	7	4	3119	58	Provincia del Neuquén	4.076.497
0	0	1	3	4	11	5	7	4	3119	62	Provincia de Río Negro	8.152.995
0	0	1	3	4	11	5	7	4	3119	66	Provincia de Salta	6.794.162
0	0	1	3	4	11	5	7	4	3119	70	Provincia de San Juan	2.717.665
0	0	1	3	4	11	5	7	4	3119	74	Provincia de San Luis	1.358.832
0	0	1	3	4	11	5	7	4	3119	78	Provincia de Santa Cruz	4.076.497
0	0	1	3	4	11	5	7	4	3119	82	Provincia de Santa Fe	5.435.330
0	0	1	3	4	11	5	7	4	3119	86	Provincia de Santiago del Estero	4.076.497
0	0	1	3	4	11	5	7	4	3119	90	Provincia de Tucumán	6.794.162
0	0	1	3	4	11	5	7	4	3119	94	Provincia de Tierra del Fuego, Antártida e Islas del Atlántico Sur	1.358.836
0	0	1	3	4	11	5	7	6			Transferencias a Gobiernos Municipales	1.000.000
0	0	1	3	4	11	5	7	6	9999		Sin discriminar	1.000.000
0	0	1	3	4	11	5	7	6	9999	2	Ciudad Autónoma de Buenos Aires	30.000
0	0	1	3	4	11	5	7	6	9999	6	Provincia de Buenos Aires	150.000
0	0	1	3	4	11	5	7	6	9999	10	Provincia de Catamarca	30.000
0	0	1	3	4	11	5	7	6	9999	14	Provincia de Córdoba	60.000
0	0	1	3	4	11	5	7	6	9999	18	Provincia de Corrientes	40.000
0	0	1	3	4	11	5	7	6	9999	22	Provincia del Chaco	50.000
0	0	1	3	4	11	5	7	6	9999	26	Provincia del Chubut	20.000
0	0	1	3	4	11	5	7	6	9999	30	Provincia de Entre Ríos	40.000
0	0	1	3	4	11	5	7	6	9999	34	Provincia de Formosa	50.000
0	0	1	3	4	11	5	7	6	9999	38	Provincia de Jujuy	30.000
0	0	1	3	4	11	5	7	6	9999	42	Provincia de La Pampa	60.000

M.H. y F.P.  
16





DETALLE DE TRANSFERENCIAS (PARTIDAS INDICATIVAS)

ASIGNACIÓN DE CRÉDITOS DEL PROGRAMA 33

SUBPR	PROY	ACTOBR	FIN	FUN	F.F.	INC	PPAL	PAR	SPAR	UGEO	DENOMINACIÓN	IMPORTE
0	0	1	3	4	11	5	7	6	9999	46	Provincia de La Rioja	20.000
0	0	1	3	4	11	5	7	6	9999	50	Provincia de Mendoza	50.000
0	0	1	3	4	11	5	7	6	9999	54	Provincia de Misiones	40.000
0	0	1	3	4	11	5	7	6	9999	58	Provincia del Neuquén	30.000
0	0	1	3	4	11	5	7	6	9999	62	Provincia de Río Negro	60.000
0	0	1	3	4	11	5	7	6	9999	66	Provincia de Salta	50.000
0	0	1	3	4	11	5	7	6	9999	70	Provincia de San Juan	20.000
0	0	1	3	4	11	5	7	6	9999	74	Provincia de San Luis	10.000
0	0	1	3	4	11	5	7	6	9999	78	Provincia de Santa Cruz	30.000
0	0	1	3	4	11	5	7	6	9999	82	Provincia de Santa Fe	40.000
0	0	1	3	4	11	5	7	6	9999	86	Provincia de Santiago del Estero	30.000
0	0	1	3	4	11	5	7	6	9999	90	Provincia de Tucumán	50.000
0	0	1	3	4	11	5	7	6	9999	94	Provincia de Tierra del Fuego, Antártida e Islas del Atlántico Sur	10.000
0	0	1	3	4	11	5	8				Transf. a Inst. Prov. y Mun. para Financ. Gastos de Capital	527.000.000
0	0	1	3	4	11	5	8	1			Transferencias a Gobiernos Provinciales	2.000.000
0	0	1	3	4	11	5	8	1	3009		Otros organismos provinciales	2.000.000
0	0	1	3	4	11	5	8	1	3009	2	Ciudad Autónoma de Buenos Aires	60.000
0	0	1	3	4	11	5	8	1	3009	6	Provincia de Buenos Aires	300.000
0	0	1	3	4	11	5	8	1	3009	10	Provincia de Catamarca	60.000
0	0	1	3	4	11	5	8	1	3009	14	Provincia de Córdoba	120.000
0	0	1	3	4	11	5	8	1	3009	18	Provincia de Corrientes	80.000
0	0	1	3	4	11	5	8	1	3009	22	Provincia del Chaco	100.000
0	0	1	3	4	11	5	8	1	3009	26	Provincia del Chubut	40.000
0	0	1	3	4	11	5	8	1	3009	30	Provincia de Entre Ríos	80.000
0	0	1	3	4	11	5	8	1	3009	34	Provincia de Formosa	100.000
0	0	1	3	4	11	5	8	1	3009	38	Provincia de Jujuy	60.000
0	0	1	3	4	11	5	8	1	3009	42	Provincia de La Pampa	120.000
0	0	1	3	4	11	5	8	1	3009	46	Provincia de La Rioja	40.000
0	0	1	3	4	11	5	8	1	3009	50	Provincia de Mendoza	100.000
0	0	1	3	4	11	5	8	1	3009	54	Provincia de Misiones	80.000
0	0	1	3	4	11	5	8	1	3009	58	Provincia del Neuquén	60.000
0	0	1	3	4	11	5	8	1	3009	62	Provincia de Río Negro	120.000
0	0	1	3	4	11	5	8	1	3009	66	Provincia de Salta	100.000
0	0	1	3	4	11	5	8	1	3009	70	Provincia de San Juan	40.000
0	0	1	3	4	11	5	8	1	3009	74	Provincia de San Luis	20.000
0	0	1	3	4	11	5	8	1	3009	78	Provincia de Santa Cruz	60.000
0	0	1	3	4	11	5	8	1	3009	82	Provincia de Santa Fe	80.000
0	0	1	3	4	11	5	8	1	3009	86	Provincia de Santiago del Estero	60.000
0	0	1	3	4	11	5	8	1	3009	90	Provincia de Tucumán	100.000
0	0	1	3	4	11	5	8	1	3009	94	Provincia de Tierra del Fuego, Antártida e Islas del Atlántico Sur	20.000
0	0	1	3	4	11	5	8	4			Transferencias a Instituciones de Enseñanza Provinciales	525.000.000
0	0	1	3	4	11	5	8	4	3119		Educación sin discriminar	525.000.000
0	0	1	3	4	11	5	8	4	3119	2	Ciudad Autónoma de Buenos Aires	15.750.000
0	0	1	3	4	11	5	8	4	3119	6	Provincia de Buenos Aires	78.750.000
0	0	1	3	4	11	5	8	4	3119	10	Provincia de Catamarca	15.750.000
0	0	1	3	4	11	5	8	4	3119	14	Provincia de Córdoba	31.500.000
0	0	1	3	4	11	5	8	4	3119	18	Provincia de Corrientes	21.000.000
0	0	1	3	4	11	5	8	4	3119	22	Provincia del Chaco	26.250.000
0	0	1	3	4	11	5	8	4	3119	26	Provincia del Chubut	10.500.000
0	0	1	3	4	11	5	8	4	3119	30	Provincia de Entre Ríos	21.000.000
0	0	1	3	4	11	5	8	4	3119	34	Provincia de Formosa	26.250.000
0	0	1	3	4	11	5	8	4	3119	38	Provincia de Jujuy	15.750.000
0	0	1	3	4	11	5	8	4	3119	42	Provincia de La Pampa	31.500.000
0	0	1	3	4	11	5	8	4	3119	46	Provincia de La Rioja	10.500.000
0	0	1	3	4	11	5	8	4	3119	50	Provincia de Mendoza	26.250.000

M.H. y F.P.  
16

4



DETALLE DE TRANSFERENCIAS (PARTIDAS INDICATIVAS)

ASIGNACIÓN DE CRÉDITOS DEL PROGRAMA 33

SUBPR	PROY	ACTOBR	FIN	FUN	F.F.	INC	PPAL	PAR	SPAR	UGEO	DENOMINACIÓN	IMPORTE
0	0	1	3	4	11	5	8	4	3119	54	Provincia de Misiones	21.000.000
0	0	1	3	4	11	5	8	4	3119	58	Provincia del Neuquén	15.750.000
0	0	1	3	4	11	5	8	4	3119	62	Provincia de Río Negro	31.500.000
0	0	1	3	4	11	5	8	4	3119	66	Provincia de Salta	26.250.000
0	0	1	3	4	11	5	8	4	3119	70	Provincia de San Juan	10.500.000
0	0	1	3	4	11	5	8	4	3119	74	Provincia de San Luis	5.250.000
0	0	1	3	4	11	5	8	4	3119	78	Provincia de Santa Cruz	15.750.000
0	0	1	3	4	11	5	8	4	3119	82	Provincia de Santa Fe	21.000.000
0	0	1	3	4	11	5	8	4	3119	86	Provincia de Santiago del Estero	15.750.000
0	0	1	3	4	11	5	8	4	3119	90	Provincia de Tucumán	26.250.000
0	0	1	3	4	11	5	8	4	3119	94	Provincia de Tierra del Fuego, Antártida e Islas del Atlántico Sur	5.250.000
0	0	1	3	4	11	5	9				Transferencias al Exterior	26.000.000
0	0	1	3	4	11	5	9	2			Transf.a Organismos Internac. p/Financiar Gastos Corrientes	26.000.000
0	0	1	3	4	11	5	9	2	1534		Org. de Est. Iberoam. para la Educ, la Cienc. y la Cultura	26.000.000
0	0	1	3	4	11	5	9	2	1534	2	Ciudad Autónoma de Buenos Aires	26.000.000
0	0	11									<b>Apoyo y Acompañamiento a Escuelas Primarias</b>	<b>511.500.000</b>
0	0	11	3								SERVICIOS SOCIALES	511.500.000
0	0	11	3	4							Educación y Cultura	511.500.000
0	0	11	3	4	11						Tesoro Nacional	511.500.000
0	0	11	3	4	11	5					<b>Transferencias</b>	<b>511.500.000</b>
0	0	11	3	4	11	5	6				Transferencias a Universidades Nacionales	400.000
0	0	11	3	4	11	5	6	1			Transferencias a Univ. Nac. p/financiar Gastos Corrientes	400.000
0	0	11	3	4	11	5	6	1	848		Universidades sin Discriminar	400.000
0	0	11	3	4	11	5	6	1	848	6	Provincia de Buenos Aires	400.000
0	0	11	3	4	11	5	7				Transf. a Inst. Prov. y Mun. para Fin. Gastos Corrientes	452.600.000
0	0	11	3	4	11	5	7	1			Transferencias a Gobiernos Provinciales	413.600.000
0	0	11	3	4	11	5	7	1	3009		Otros Organismos Provinciales	413.600.000
0	0	11	3	4	11	5	7	1	3009	2	Ciudad Autónoma de Buenos Aires	12.408.000
0	0	11	3	4	11	5	7	1	3009	6	Provincia de Buenos Aires	62.040.000
0	0	11	3	4	11	5	7	1	3009	10	Provincia de Catamarca	12.408.000
0	0	11	3	4	11	5	7	1	3009	14	Provincia de Córdoba	24.816.000
0	0	11	3	4	11	5	7	1	3009	18	Provincia de Corrientes	16.544.000
0	0	11	3	4	11	5	7	1	3009	22	Provincia del Chaco	20.680.000
0	0	11	3	4	11	5	7	1	3009	26	Provincia del Chubut	8.272.000
0	0	11	3	4	11	5	7	1	3009	30	Provincia de Entre Ríos	16.544.000
0	0	11	3	4	11	5	7	1	3009	34	Provincia de Formosa	20.680.000
0	0	11	3	4	11	5	7	1	3009	38	Provincia de Jujuy	12.408.000
0	0	11	3	4	11	5	7	1	3009	42	Provincia de La Pampa	24.816.000
0	0	11	3	4	11	5	7	1	3009	46	Provincia de La Rioja	8.272.000
0	0	11	3	4	11	5	7	1	3009	50	Provincia de Mendoza	20.680.000
0	0	11	3	4	11	5	7	1	3009	54	Provincia de Misiones	16.544.000
0	0	11	3	4	11	5	7	1	3009	58	Provincia del Neuquén	12.408.000
0	0	11	3	4	11	5	7	1	3009	62	Provincia de Río Negro	24.816.000
0	0	11	3	4	11	5	7	1	3009	66	Provincia de Salta	20.680.000
0	0	11	3	4	11	5	7	1	3009	70	Provincia de San Juan	8.272.000
0	0	11	3	4	11	5	7	1	3009	74	Provincia de San Luis	4.136.000

M.H. y F.P.  
16

4



DETALLE DE TRANSFERENCIAS (PARTIDAS INDICATIVAS)

ASIGNACIÓN DE CRÉDITOS DEL PROGRAMA 33

SUBPR	PROY	ACTOBR	FIN	FUN	F.F.	INC	PPAL	PAR	SPAR	UGEO	DENOMINACIÓN	IMPORTE
0	0	11	3	4	11	5	7	1	3009	78	Provincia de Santa Cruz	12.408.000
0	0	11	3	4	11	5	7	1	3009	82	Provincia de Santa Fe	16.544.000
0	0	11	3	4	11	5	7	1	3009	86	Provincia de Santiago del Estero	12.408.000
0	0	11	3	4	11	5	7	1	3009	90	Provincia de Tucumán	20.680.000
0	0	11	3	4	11	5	7	1	3009	94	Provincia de Tierra del Fuego, Antártida e Islas del Atlántico Sur	4.136.000
0	0	11	3	4	11	5	7	4			Transferencias a Instituciones de Enseñanza Provinciales	39.000.000
0	0	11	3	4	11	5	7	4	3119		Educación sin discriminar	39.000.000
0	0	11	3	4	11	5	7	4	3119	2	Ciudad Autónoma de Buenos Aires	1.170.000
0	0	11	3	4	11	5	7	4	3119	6	Provincia de Buenos Aires	5.850.000
0	0	11	3	4	11	5	7	4	3119	10	Provincia de Catamarca	1.170.000
0	0	11	3	4	11	5	7	4	3119	14	Provincia de Córdoba	2.340.000
0	0	11	3	4	11	5	7	4	3119	18	Provincia de Corrientes	1.560.000
0	0	11	3	4	11	5	7	4	3119	22	Provincia del Chaco	1.950.000
0	0	11	3	4	11	5	7	4	3119	26	Provincia del Chubut	780.000
0	0	11	3	4	11	5	7	4	3119	30	Provincia de Entre Ríos	1.560.000
0	0	11	3	4	11	5	7	4	3119	34	Provincia de Formosa	1.950.000
0	0	11	3	4	11	5	7	4	3119	38	Provincia de Jujuy	1.170.000
0	0	11	3	4	11	5	7	4	3119	42	Provincia de La Pampa	2.340.000
0	0	11	3	4	11	5	7	4	3119	46	Provincia de La Rioja	780.000
0	0	11	3	4	11	5	7	4	3119	50	Provincia de Mendoza	1.950.000
0	0	11	3	4	11	5	7	4	3119	54	Provincia de Misiones	1.560.000
0	0	11	3	4	11	5	7	4	3119	58	Provincia del Neuquén	1.170.000
0	0	11	3	4	11	5	7	4	3119	62	Provincia de Río Negro	2.340.000
0	0	11	3	4	11	5	7	4	3119	66	Provincia de Salta	1.950.000
0	0	11	3	4	11	5	7	4	3119	70	Provincia de San Juan	780.000
0	0	11	3	4	11	5	7	4	3119	74	Provincia de San Luis	390.000
0	0	11	3	4	11	5	7	4	3119	78	Provincia de Santa Cruz	1.170.000
0	0	11	3	4	11	5	7	4	3119	82	Provincia de Santa Fe	1.560.000
0	0	11	3	4	11	5	7	4	3119	86	Provincia de Santiago del Estero	1.170.000
0	0	11	3	4	11	5	7	4	3119	90	Provincia de Tucumán	1.950.000
0	0	11	3	4	11	5	7	4	3119	94	Provincia de Tierra del Fuego, Antártida e Islas del Atlántico Sur	390.000
0	0	11	3	4	11	5	8				Transf. a Inst. Prov. y Mun. para Financ. Gastos de Capital	1.500.000
0	0	11	3	4	11	5	8	1			Transferencias a Gobiernos Provinciales	1.500.000
0	0	11	3	4	11	5	8	1	3009		Otros organismos provinciales	1.500.000
0	0	11	3	4	11	5	8	1	3009	70	Provincia de San Juan	1.500.000
0	0	11	3	4	11	5	9				Transferencias al Exterior	57.000.000
0	0	11	3	4	11	5	9	2			Transf.a Organismos Internac. p/Financiar Gastos Corrientes	57.000.000
0	0	11	3	4	11	5	9	2	1534		Org. de Est. Iberoam. para la Educ. la Cienc. y la Cultura	57.000.000
0	0	11	3	4	11	5	9	2	1534	2	Ciudad Autónoma de Buenos Aires	57.000.000
0	0	12									<b>Apoyo y Acompañamiento a Escuelas Secundarias</b>	<b>436.400.000</b>
0	0	12	3								SERVICIOS SOCIALES	436.400.000
0	0	12	3	4							Educación y Cultura	436.400.000
0	0	12	3	4	11						Tesoro Nacional	436.400.000
0	0	12	3	4	11	5					<b>Transferencias</b>	<b>436.400.000</b>
0	0	12	3	4	11	5	1				Transf. al Sector Privado para Financiar Gastos Corrientes	26.000.000

M.H. y F.P.  
16

11



DETALLE DE TRANSFERENCIAS (PARTIDAS INDICATIVAS)

ASIGNACIÓN DE CRÉDITOS DEL PROGRAMA 33

SUBPR	PROY	ACTOBR	FIN	FUN	F.F.	INC	PPAL	PAR	SPAR	UGEO	DENOMINACIÓN	IMPORTE
0	0	12	3	4	11	5	1				Transf. al Sector Privado para Financiar Gastos Corrientes	26.000.000
0	0	12	3	4	11	5	1	3			Becas	26.000.000
0	0	12	3	4	11	5	1	3			2 Ciudad Autónoma de Buenos Aires	780.000
0	0	12	3	4	11	5	1	3			6 Provincia de Buenos Aires	3.900.000
0	0	12	3	4	11	5	1	3			10 Provincia de Catamarca	780.000
0	0	12	3	4	11	5	1	3			14 Provincia de Córdoba	1.560.000
0	0	12	3	4	11	5	1	3			18 Provincia de Corrientes	1.040.000
0	0	12	3	4	11	5	1	3			22 Provincia del Chaco	1.300.000
0	0	12	3	4	11	5	1	3			26 Provincia del Chubut	520.000
0	0	12	3	4	11	5	1	3			30 Provincia de Entre Ríos	1.040.000
0	0	12	3	4	11	5	1	3			34 Provincia de Formosa	1.300.000
0	0	12	3	4	11	5	1	3			38 Provincia de Jujuy	780.000
0	0	12	3	4	11	5	1	3			42 Provincia de La Pampa	1.560.000
0	0	12	3	4	11	5	1	3			46 Provincia de La Rioja	520.000
0	0	12	3	4	11	5	1	3			50 Provincia de Mendoza	1.300.000
0	0	12	3	4	11	5	1	3			54 Provincia de Misiones	1.040.000
0	0	12	3	4	11	5	1	3			58 Provincia del Neuquén	780.000
0	0	12	3	4	11	5	1	3			62 Provincia de Río Negro	1.560.000
0	0	12	3	4	11	5	1	3			66 Provincia de Salta	1.300.000
0	0	12	3	4	11	5	1	3			70 Provincia de San Juan	520.000
0	0	12	3	4	11	5	1	3			74 Provincia de San Luis	260.000
0	0	12	3	4	11	5	1	3			78 Provincia de Santa Cruz	780.000
0	0	12	3	4	11	5	1	3			82 Provincia de Santa Fe	1.040.000
0	0	12	3	4	11	5	1	3			86 Provincia de Santiago del Estero	780.000
0	0	12	3	4	11	5	1	3			90 Provincia de Tucumán	1.300.000
0	0	12	3	4	11	5	1	3			94 Provincia de Tierra del Fuego, Antártida e Islas del Atlántico Sur	260.000
0	0	12	3	4	11	5	6				Transferencias a Universidades Nacionales	2.000.000
0	0	12	3	4	11	5	6	1			Transferencias a Univ. Nac. p/financiar Gastos Corrientes	2.000.000
0	0	12	3	4	11	5	6	1	848		Universidades sin Discriminar	2.000.000
0	0	12	3	4	11	5	6	1	848	6	Provincia de Buenos Aires	2.000.000
0	0	12	3	4	11	5	7				Transf. a Inst. Prov. y Mun. para Fin. Gastos Corrientes	408.400.000
0	0	12	3	4	11	5	7	1			Transferencias a Gobiernos Provinciales	190.700.000
0	0	12	3	4	11	5	7	1	3009		Otros Organismos Provinciales	190.700.000
0	0	12	3	4	11	5	7	1	3009	2	Ciudad Autónoma de Buenos Aires	5.721.000
0	0	12	3	4	11	5	7	1	3009	6	Provincia de Buenos Aires	28.605.000
0	0	12	3	4	11	5	7	1	3009	10	Provincia de Catamarca	5.721.000
0	0	12	3	4	11	5	7	1	3009	14	Provincia de Córdoba	11.442.000
0	0	12	3	4	11	5	7	1	3009	18	Provincia de Corrientes	7.628.000
0	0	12	3	4	11	5	7	1	3009	22	Provincia del Chaco	9.535.000
0	0	12	3	4	11	5	7	1	3009	26	Provincia del Chubut	3.814.000
0	0	12	3	4	11	5	7	1	3009	30	Provincia de Entre Ríos	7.628.000
0	0	12	3	4	11	5	7	1	3009	34	Provincia de Formosa	9.535.000
0	0	12	3	4	11	5	7	1	3009	38	Provincia de Jujuy	5.721.000
0	0	12	3	4	11	5	7	1	3009	42	Provincia de La Pampa	11.442.000
0	0	12	3	4	11	5	7	1	3009	46	Provincia de La Rioja	3.814.000
0	0	12	3	4	11	5	7	1	3009	50	Provincia de Mendoza	9.535.000
0	0	12	3	4	11	5	7	1	3009	54	Provincia de Misiones	7.628.000
0	0	12	3	4	11	5	7	1	3009	58	Provincia del Neuquén	5.721.000
0	0	12	3	4	11	5	7	1	3009	62	Provincia de Río Negro	11.442.000
0	0	12	3	4	11	5	7	1	3009	66	Provincia de Salta	9.535.000
0	0	12	3	4	11	5	7	1	3009	70	Provincia de San Juan	3.814.000
0	0	12	3	4	11	5	7	1	3009	74	Provincia de San Luis	1.907.000
0	0	12	3	4	11	5	7	1	3009	78	Provincia de Santa Cruz	5.721.000

M.H. y F.P.  
16

4