



III - APERTURAS PROGRAMÁTICAS

LISTADO DE PROGRAMAS Y CATEGORÍAS EQUIVALENTES

CÓDIGO	DENOMINACIÓN	UNIDAD EJECUTORA	CRÉDITO	RECURSOS HUMANOS	
				CARGOS	HS. DE CÁTEDRA
01	Actividades Centrales		1.185.915.975	827	18.234
02	Actividades Comunes a los Programas 16, 19, 22 y 23		2.945.892.274	828	0
16	Acciones Diplomáticas de Política Exterior	Ministerio de Relaciones Exteriores y Culto	698.255.016	489	0
17	Registro y Sostenimiento de Cultos	Ministerio de Relaciones Exteriores y Culto	133.998.031	32	0
18	Comisión Cascos Blancos	Ministerio de Relaciones Exteriores y Culto	33.297.662	36	0
19	Mantenimiento y Promoción de las Relaciones Económicas Internacionales	Ministerio de Relaciones Exteriores y Culto	405.819.928	271	0
20	Desarrollo del Plan Antártico	Ministerio de Relaciones Exteriores y Culto	251.845.989	297	0
22	Promoción de la Cooperación Internacional	Ministerio de Relaciones Exteriores y Culto	77.060.128	58	0
23	Acciones Diplomáticas para la Promoción del Reclamo Argentino de Reconocimiento de la Soberanía Nacional de las Islas Malvinas, Georgias del Sur y Sandwich del Sur	Ministerio de Relaciones Exteriores y Culto	42.311.346	29	0
92	Cuotas y Contribuciones a Organismos Internacionales	Ministerio de Relaciones Exteriores y Culto	551.169.918	0	0
TOTAL			6.325.566.267	2.867	18.234

M.H. y F.P.
16

4

Servicio Administrativo Financiero

307

DISTRIBUCIÓN DE LÍMITES DEL GASTO

ASIGNACIÓN DE CRÉDITOS DE LA CATEGORIA 01

S U B P R	P R O Y	F I N	F. F.	I N C	P P A L	P A R	S P A R	E C O N	M O N	DENOMINACIÓN	IMPORTE
0	0	1								ADMINISTRACION GUBERNAMENTAL	1.178.915.975
0	0	1	11							Tesoro Nacional	1.129.264.373
0	0	1	11	1						Gastos en Personal	865.983.657
0	0	1	11	1	1					Personal Permanente	652.131.929
0	0	1	11	1	1	1				Retribución del Cargo	215.407.809
0	0	1	11	1	1	1		21		Gastos Corrientes	215.407.809
0	0	1	11	1	1	1		21	1	Moneda Nacional	215.407.809
0	0	1	11	1	1	3				Retribuciones que no hacen al Cargo	258.173.202
0	0	1	11	1	1	3		21		Gastos Corrientes	258.173.202
0	0	1	11	1	1	3		21	1	Moneda Nacional	258.173.202
0	0	1	11	1	1	4				Sueldo Anual Complementario	39.465.085
0	0	1	11	1	1	4		21		Gastos Corrientes	39.465.085
0	0	1	11	1	1	4		21	1	Moneda Nacional	39.465.085
0	0	1	11	1	1	6				Contribuciones Patronales	127.278.063
0	0	1	11	1	1	6		21		Gastos Corrientes	127.278.063
0	0	1	11	1	1	6		21	1	Moneda Nacional	127.278.063
0	0	1	11	1	1	7				Complementos	11.807.770
0	0	1	11	1	1	7		21		Gastos Corrientes	11.807.770
0	0	1	11	1	1	7		21	1	Moneda Nacional	11.807.770
0	0	1	11	1	2					Personal Temporario	1.249.120
0	0	1	11	1	2	1				Retribuciones del Cargo	861.892
0	0	1	11	1	2	1		21		Gastos Corrientes	861.892
0	0	1	11	1	2	1		21	1	Moneda Nacional	861.892
0	0	1	11	1	2	2				Retribuciones que no hacen al Cargo	88.633
0	0	1	11	1	2	2		21		Gastos Corrientes	88.633
0	0	1	11	1	2	2		21	1	Moneda Nacional	88.633
0	0	1	11	1	2	3				Sueldo Anual Complementario	79.211
0	0	1	11	1	2	3		21		Gastos Corrientes	79.211
0	0	1	11	1	2	3		21	1	Moneda Nacional	79.211
0	0	1	11	1	2	5				Contribuciones Patronales	219.384

M.H. y F.P.

16

41



DISTRIBUCIÓN DE LÍMITES DEL GASTO
ASIGNACIÓN DE CRÉDITOS DE LA CATEGORIA 01

SUBPR	PROY	FIN	F.F.	INC	PPAL	PAR	SPAR	ECON	MON	DENOMINACIÓN	IMPORTE
0	0	1	11	1	2	5		21		Gastos Corrientes	219.384
0	0	1	11	1	2	5		21	1	Moneda Nacional	219.384
0	0	1	11	1	3					Servicios Extraordinarios	33.919.880
0	0	1	11	1	3	1				Retribuciones Extraordinarias	25.250.532
0	0	1	11	1	3	1		21		Gastos Corrientes	25.250.532
0	0	1	11	1	3	1		21	1	Moneda Nacional	25.250.532
0	0	1	11	1	3	2				Sueldo Anual Complementario	2.104.210
0	0	1	11	1	3	2		21		Gastos Corrientes	2.104.210
0	0	1	11	1	3	2		21	1	Moneda Nacional	2.104.210
0	0	1	11	1	3	3				Contribuciones Patronales	6.565.138
0	0	1	11	1	3	3		21		Gastos Corrientes	6.565.138
0	0	1	11	1	3	3		21	1	Moneda Nacional	6.565.138
0	0	1	11	1	5					Asistencia Social al Personal	10.025.155
0	0	1	11	1	5	1				Seguros de Riesgo de Trabajo	9.582.155
0	0	1	11	1	5	1		21		Gastos Corrientes	9.582.155
0	0	1	11	1	5	1		21	1	Moneda Nacional	9.582.155
0	0	1	11	1	5	9				Otras Asistencias Sociales al Personal	443.000
0	0	1	11	1	5	9		21		Gastos Corrientes	443.000
0	0	1	11	1	5	9		21	1	Moneda Nacional	443.000
0	0	1	11	1	7					Gabinete de autoridades superiores	4.877.106
0	0	1	11	1	7			21		Gastos Corrientes	4.877.106
0	0	1	11	1	7			21	1	Moneda Nacional	4.877.106
0	0	1	11	1	8					Personal contratado	163.780.467
0	0	1	11	1	8	1				Retribuciones por contratos	91.561.796
0	0	1	11	1	8	1		21		Gastos Corrientes	91.561.796
0	0	1	11	1	8	1		21	1	Moneda Nacional	91.561.796
0	0	1	11	1	8	2				Adicionales al contrato	30.184.909
0	0	1	11	1	8	2		21		Gastos Corrientes	30.184.909
0	0	1	11	1	8	2		21	1	Moneda Nacional	30.184.909
0	0	1	11	1	8	3				Sueldo anual complementario	10.145.558
0	0	1	11	1	8	3		21		Gastos Corrientes	10.145.558
0	0	1	11	1	8	3		21	1	Moneda Nacional	10.145.558
0	0	1	11	1	8	5				Contribuciones patronales	31.654.144
0	0	1	11	1	8	5		21		Gastos Corrientes	31.654.144
0	0	1	11	1	8	5		21	1	Moneda Nacional	31.654.144
0	0	1	11	1	8	7				Contratos especiales	234.060
0	0	1	11	1	8	7		21		Gastos Corrientes	234.060
0	0	1	11	1	8	7		21	1	Moneda Nacional	234.060
0	0	1	11	2						Bienes de Consumo	11.449.900
0	0	1	11	2				21		Gastos Corrientes	11.449.900
0	0	1	11	2				21	1	Moneda Nacional	11.449.900
0	0	1	11	3						Servicios No Personales	173.892.400
0	0	1	11	3	1					Servicios Básicos	13.933.000
0	0	1	11	3	1			21		Gastos Corrientes	13.933.000
0	0	1	11	3	1			21	1	Moneda Nacional	13.933.000
0	0	1	11	3	2					Alquileres y Derechos	9.492.939

M.H. y F.P.
16

41

DISTRIBUCIÓN DE LÍMITES DEL GASTO

ASIGNACIÓN DE CRÉDITOS DE LA CATEGORIA 01




SUBPR	PROY	FIN	F.F.	INC	PPAL	PAR	SPAR	ECON	MON	DENOMINACIÓN	IMPORTE
0	0	1	11	3	2			21		Gastos Corrientes	9.492.939
0	0	1	11	3	2			21	1	Moneda Nacional	7.475.209
0	0	1	11	3	2			21	3	Moneda Extranjera	2.017.730
0	0	1	11	3	3					Mantenimiento, Reparación y Limpieza	77.684.314
0	0	1	11	3	3			21		Gastos Corrientes	77.684.314
0	0	1	11	3	3			21	1	Moneda Nacional	77.684.314
0	0	1	11	3	4					Servicios Técnicos y Profesionales	13.974.230
0	0	1	11	3	4			21		Gastos Corrientes	13.974.230
0	0	1	11	3	4			21	1	Moneda Nacional	13.974.230
0	0	1	11	3	5					Servicios Comerciales y Financieros	21.230.326
0	0	1	11	3	5			21		Gastos Corrientes	21.230.326
0	0	1	11	3	5			21	1	Moneda Nacional	21.230.326
0	0	1	11	3	7					Pasajes y Viáticos	11.243.913
0	0	1	11	3	7			21		Gastos Corrientes	11.243.913
0	0	1	11	3	7			21	1	Moneda Nacional	301.800
0	0	1	11	3	7			21	3	Moneda Extranjera	10.942.113
0	0	1	11	3	8					Impuestos, Derechos, Tasas y Juicios	3.699.000
0	0	1	11	3	8			21		Gastos Corrientes	3.699.000
0	0	1	11	3	8			21	1	Moneda Nacional	3.699.000
0	0	1	11	3	9					Otros Servicios	22.634.678
0	0	1	11	3	9			21		Gastos Corrientes	22.634.678
0	0	1	11	3	9			21	1	Moneda Nacional	22.634.678
0	0	1	11	4						Bienes de Uso	5.757.760
0	0	1	11	4	3					Maquinaria y Equipo	931.760
0	0	1	11	4	3			22		Gastos de Capital	931.760
0	0	1	11	4	3			22	1	Moneda Nacional	931.760
0	0	1	11	4	5					Libros, Revistas y Otros Elementos	126.000
0	0	1	11	4	5			22		Gastos de Capital	126.000
0	0	1	11	4	5			22	1	Moneda Nacional	126.000
0	0	1	11	4	8					Activos Intangibles	4.700.000
0	0	1	11	4	8			22		Gastos de Capital	4.700.000
0	0	1	11	4	8			22	1	Moneda Nacional	4.700.000
0	0	1	11	5						Transferencias	72.180.656
0	0	1	11	5	1					Transf. al Sector Privado para Financiar	24.683.005
0	0	1	11	5	1	3				Gastos Corrientes	24.552.880
0	0	1	11	5	1	3				Becas	24.552.880
0	0	1	11	5	1	3		21		Gastos Corrientes	24.552.880
0	0	1	11	5	1	3		21	1	Moneda Nacional	24.552.880
0	0	1	11	5	1	7				Transf. a Otras Instituc. Culturales y Soc.	130.125
0	0	1	11	5	1	7				S/Fines de Lucro	130.125
0	0	1	11	5	1	7		21		Gastos Corrientes	130.125
0	0	1	11	5	1	7		21	1	Moneda Nacional	16.000
0	0	1	11	5	1	7		21	3	Moneda Extranjera	114.125
0	0	1	11	5	9					Transferencias al Exterior	47.497.651
0	0	1	11	5	9	2				Transf.a Organismos Internac. p/Financiar	47.497.651
0	0	1	11	5	9	2				Gastos Corrientes	47.497.651
0	0	1	11	5	9	2		21		Gastos Corrientes	47.497.651
0	0	1	11	5	9	2		21	1	Moneda Nacional	47.497.651

M.H. y F.P.
16

41


DISTRIBUCIÓN DE LÍMITES DEL GASTO
ASIGNACIÓN DE CRÉDITOS DE LA CATEGORIA 01



SUBPR	PROY	FIN	F.F.	INC	PPAL	PAR	SPAR	ECON	MON	DENOMINACIÓN	IMPORTE
0	0	1	13							Recursos con Afectación Específica	44.173.600
0	0	1	13	3						Servicios No Personales	44.173.600
0	0	1	13	3	7					Pasajes y Viáticos	44.173.600
0	0	1	13	3	7			21		Gastos Corrientes	44.173.600
0	0	1	13	3	7			21	1	Moneda Nacional	44.173.600
0	0	1	22							Crédito Externo	5.478.002
0	0	1	22	2						Bienes de Consumo	42.710
0	0	1	22	2				21		Gastos Corrientes	42.710
0	0	1	22	2				21	1	Moneda Nacional	42.710
0	0	1	22	3						Servicios No Personales	2.446.047
0	0	1	22	3	4					Servicios Técnicos y Profesionales	2.061.710
0	0	1	22	3	4			21		Gastos Corrientes	2.061.710
0	0	1	22	3	4			21	1	Moneda Nacional	2.061.710
0	0	1	22	3	5					Servicios Comerciales y Financieros	42.710
0	0	1	22	3	5			21		Gastos Corrientes	42.710
0	0	1	22	3	5			21	1	Moneda Nacional	42.710
0	0	1	22	3	7					Pasajes y Viáticos	341.627
0	0	1	22	3	7			21		Gastos Corrientes	341.627
0	0	1	22	3	7			21	1	Moneda Nacional	341.627
0	0	1	22	4						Bienes de Uso	597.851
0	0	1	22	4	3					Maquinaria y Equipo	597.851
0	0	1	22	4	3			22		Gastos de Capital	597.851
0	0	1	22	4	3			22	1	Moneda Nacional	597.851
0	0	1	22	5						Transferencias	2.391.394
0	0	1	22	5	1					Transf. al Sector Privado para Financiar	2.391.394
0	0	1	22	5	1	7				Gastos Corrientes	2.391.394
0	0	1	22	5	1	7				Transf. a Otras Instituc. Culturales y Soc.	2.391.394
0	0	1	22	5	1	7		21		S/Fines de Lucro	2.391.394
0	0	1	22	5	1	7		21	1	Moneda Nacional	2.391.394
0	20									Remodelación Edificio Juncal - Ministerio de Relaciones Exteriores y Culto - Ciudad Autónoma de Buenos Aires - Etapa II	4.000.000
0	20	1								ADMINISTRACION GUBERNAMENTAL	4.000.000
0	20	1	11							Tesoro Nacional	4.000.000
0	20	1	11	4						Bienes de Uso	4.000.000
0	20	1	11	4	2					Construcciones	4.000.000
0	20	1	11	4	2			22		Gastos de Capital	4.000.000
0	20	1	11	4	2			22	1	Moneda Nacional	4.000.000
0	21									Restauración Estructural Ronda y Solado - Palacio San Martín	3.000.000
0	21	1								ADMINISTRACION GUBERNAMENTAL	3.000.000
0	21	1	11							Tesoro Nacional	3.000.000

M.H. y F.P.
16

Handwritten signature or mark.



DISTRIBUCIÓN DE LÍMITES DEL GASTO
ASIGNACIÓN DE CRÉDITOS DE LA CATEGORIA 01

S U B P R	P R O Y	F I N	F. F.	I N C	P P A L	P A R	SPAR	E C O N	M O N	DENOMINACIÓN	IMPORTE
0	21	1	11	4						Bienes de Uso	3.000.000
0	21	1	11	4	2					Construcciones	3.000.000
0	21	1	11	4	2			22		Gastos de Capital	3.000.000
0	21	1	11	4	2			22	1	Moneda Nacional	3.000.000
TOTAL											1.185.915.975

M.H. y F.P.
16

4



DETALLE DE TRANSFERENCIAS (PARTIDAS INDICATIVAS)

ASIGNACIÓN DE CRÉDITOS DE LA CATEGORIA 01

SUBPR	PROY	ACTOBR	FIN	FUN	F.F.	INC	PPAL	PAR	SPAR	UGEO	DENOMINACIÓN	IMPORTE
0	0	2									Administración Financiera y Recursos Humanos	47.627.776
0	0	2	1								ADMINISTRACION GUBERNAMENTAL	47.627.776
0	0	2	1	4							Relaciones Exteriores	47.627.776
0	0	2	1	4	11						Tesoro Nacional	47.627.776
0	0	2	1	4	11	5					Transferencias	47.627.776
0	0	2	1	4	11	5	1				Transf. al Sector Privado para Financiar Gastos Corrientes	130.125
0	0	2	1	4	11	5	1	7			Transf. a Otras Instituc. Culturales y Soc. S/Fines de Lucro	130.125
0	0	2	1	4	11	5	1	7	2033		Asociación Argentina de Presupuesto Público (ASAP)	16.000
0	0	2	1	4	11	5	1	7	2033	2	Ciudad Autónoma de Buenos Aires	16.000
0	0	2	1	4	11	5	1	7	2334		Com. de Fam. de Caidos en Malvinas e Islas del Atlant. Sur	114.125
0	0	2	1	4	11	5	1	7	2334	99	No Clasificado	114.125
0	0	2	1	4	11	5	9				Transferencias al Exterior	47.497.651
0	0	2	1	4	11	5	9	2			Transf.a Organismos Internac. p/Financiar Gastos Corrientes	47.497.651
0	0	2	1	4	11	5	9	2	1279		Programa de las Naciones Unidas para el Desarrollo - Costos	47.497.651
0	0	2	1	4	11	5	9	2	1279	2	Ciudad Autónoma de Buenos Aires	47.497.651
0	0	3									Formación de Recursos Humanos para el Servicio Exterior de la Nación	24.552.880
0	0	3	1								ADMINISTRACION GUBERNAMENTAL	24.552.880
0	0	3	1	4							Relaciones Exteriores	24.552.880
0	0	3	1	4	11						Tesoro Nacional	24.552.880
0	0	3	1	4	11	5					Transferencias	24.552.880
0	0	3	1	4	11	5	1				Transf. al Sector Privado para Financiar Gastos Corrientes	24.552.880
0	0	3	1	4	11	5	1	3			Becas	24.552.880
0	0	3	1	4	11	5	1	3		2	Ciudad Autónoma de Buenos Aires	24.552.880
0	0	9									Fortalecimiento del Ministerio de Relaciones Exteriores II (BID AR-L N° 1078)	2.391.394
0	0	9	1								ADMINISTRACION GUBERNAMENTAL	2.391.394
0	0	9	1	4							Relaciones Exteriores	2.391.394
0	0	9	1	4	22						Crédito Externo	2.391.394
0	0	9	1	4	22	5					Transferencias	2.391.394

M.H. y F.P.
16

H



DETALLE DE TRANSFERENCIAS (PARTIDAS INDICATIVAS)

ASIGNACIÓN DE CRÉDITOS DE LA CATEGORIA 01

S U B P R	P R O Y	A C T O B R	F I N	F U N	F. F.	I N C	P P A L	P P A R	S P A R	U G E O	DENOMINACIÓN	IMPORTE
0	0	9	1	4	22	5	1				Transf. al Sector Privado para Financiar Gastos Corrientes	2.391.394
0	0	9	1	4	22	5	1	7			Transf. a Otras Instituc. Culturales y Soc. S/Fines de Lucro	2.391.394
0	0	9	1	4	22	5	1	7	9999		Sin discriminar	2.391.394
0	0	9	1	4	22	5	1	7	9999	2	Ciudad Autónoma de Buenos Aires	2.391.394
TOTAL												74.572.050

M.H. y F.P.
16

41



**LISTADO DE ACTIVIDADES CENTRALES
Y PROYECTOS**

CÓDIGO	DENOMINACIÓN	UNIDAD EJECUTORA	CRÉDITO	RECURSOS HUMANOS	
				CARGOS	HS. DE CÁTEDRA
Actividades:					
01	Conducción y Control	Ministerio de Relaciones Exteriores y Culto	114.964.802	101	18.234
02	Administración Financiera y Recursos Humanos	Ministerio de Relaciones Exteriores y Culto	940.759.308	660	0
03	Formación de Recursos Humanos para el Servicio Exterior de la Nación	Ministerio de Relaciones Exteriores y Culto	65.281.514	22	0
04	Ceremonial de Estado	Ministerio de Relaciones Exteriores y Culto	52.432.349	44	0
09	Fortalecimiento del Ministerio de Relaciones Exteriores II (BID AR-L N° 1078)	Ministerio de Relaciones Exteriores y Culto	5.478.002	0	0
Proyectos:					
20	Remodelación Edificio Juncal - Ministerio de Relaciones Exteriores y Culto - Ciudad Autónoma de Buenos Aires - Etapa II	Ministerio de Relaciones Exteriores y Culto	4.000.000	0	0
21	Restauración Estructural Ronda y Solado - Palacio San Martín	Ministerio de Relaciones Exteriores y Culto	3.000.000	0	0
TOTAL:			1.185.915.975	827	18.234

M.H. y F.P.
16

4



RECURSOS HUMANOS DE LA CATEGORIA 01

CARGO O CATEGORÍA	CANTIDAD DE	
	CARGOS	HS. DE CÁTEDRA

Planta Permanente

AUTORIDADES SUPERIORES DEL PODER EJECUTIVO NACIONAL

Ministro	1	0
Secretario	1	0
Subsecretario	1	0
Subtotal Escalafón	3	0

FUNCIONARIOS FUERA DE NIVEL

Auditor Interno Titular	1	0
Coord gral del Centro de Estudios de Política Internacional	1	0
Director Nacional de Ceremonial	1	0
Subtotal Escalafón	3	0

Personal del Sistema Nacional de Empleo Público (SINEP)

A	21	0
B	182	0
C	204	0
D	198	0
E	34	0
Subtotal Escalafón	639	0

M.H. y F.P.
16

PERSONAL DEL SERVICIO EXTERIOR


Embajador Extraordinario y Plenipotenciario	12	0
Ministro Plenipotenciario de 1ra. Clase	22	0
Ministro Plenipotenciario de 2da. Clase - Ministro Consejero Eco	27	0
Consejero de Embajada y Cónsul General - Consejero Económico y C	19	0
Secretario de Embajada y Cónsul de 1ra. Clase - Secretario Comerc	24	0
Secretario de Embajada y Cónsul de 2da. Clase - Secretario Comerc	19	0
Secretario de Embajada y Cónsul de 3ra. Clase - Secretario Comerc	57	0
Subtotal Escalafón	180	0



CARGO O CATEGORÍA	CANTIDAD DE	
	CARGOS	HS. DE CÁTEDRA
PERSONAL CONTRATADO		
Horas de Cátedra Anuales	0	18.234
Subtotal Escalafón	0	18.234
Planta Temporaria		
Personal del Sistema Nacional de Empleo Público (SINEP)		
E	1	0
Subtotal Escalafón	1	0
PERSONAL DEL SERVICIO EXTERIOR		
Ministro Plenipotenciario de 2da. Clase - Ministro Consejero Eco	1	0
Subtotal Escalafón	1	0
TOTAL DE LA CATEGORIA 01	827	18.234

M.H. y F.P.
16

H



LISTADO DE OBRAS

PROYECTO	CÓDIGO	DENOMINACIÓN	UNIDAD EJECUTORA	CREDITO
20	51	Remodelación Edificio Juncal - Ministerio de Relaciones Exteriores y Culto - Ciudad Autónoma de Buenos Aires - Etapa II	Ministerio de Relaciones Exteriores y Culto	4.000.000
21	51	Restauración Estructural Ronda y Solado - Palacio San Martín	Ministerio de Relaciones Exteriores y Culto	3.000.000
TOTAL				7.000.000

M.H. y F.P.
16

41



DETALLE DE LOS PROYECTOS DE INVERSIÓN

AVANCE FÍSICO DE PROYECTOS/OBRAS

P R O G	S U B P R	P R O Y	PROYECTOS DE OBRA	% DE AVANCE FÍSICO						
				FECHA INICIO	FECHA TERMIN.	h/ 2015	2016	2017	2018	Resto
1	0	20	Remodelación Edificio Juncal - Ministerio de Relaciones Exteriores y Culto - Ciudad Autónoma de Buenos Aires - Etapa II	01/12/2014	30/06/2017	0,00	15,00	85,00	0,00	0,00
1	0	21	Restauración Estructural Ronda y Solado - Palacio San Martín	01/07/2015	30/06/2017	0,00	1,00	99,00	0,00	0,00

M.H. y F.P.
16

4



ACTIVIDADES COMUNES A LOS PROGRAMAS 16, 19, 22 Y 23

UNIDAD EJECUTORA
MINISTERIO DE RELACIONES EXTERIORES Y CULTO

Servicio Administrativo Financiero
307


DISTRIBUCIÓN DE LÍMITES DEL GASTO

ASIGNACIÓN DE CRÉDITOS DE LA CATEGORIA 02

SUBPR	PROY	FIN	F.F.	INC	PA	PAR	SPAR	ECON	MON	DENOMINACIÓN	IMPORTE
0	0	1								ADMINISTRACION GUBERNAMENTAL	2.880.080.549
0	0	1	11							Tesoro Nacional	2.550.999.387
0	0	1	11	1						Gastos en Personal	2.401.793.776
0	0	1	11	1	1					Personal Permanente	1.499.032.464
0	0	1	11	1	1	1				Retribución del Cargo	1.054.506.690
0	0	1	11	1	1	1		21		Gastos Corrientes	1.054.506.690
0	0	1	11	1	1	1		21	3	Moneda Extranjera	1.054.506.690
0	0	1	11	1	1	3				Retribuciones que no hacen al Cargo	143.145.180
0	0	1	11	1	1	3		21		Gastos Corrientes	143.145.180
0	0	1	11	1	1	3		21	3	Moneda Extranjera	143.145.180
0	0	1	11	1	1	4				Sueldo Anual Complementario	99.804.324
0	0	1	11	1	1	4		21		Gastos Corrientes	99.804.324
0	0	1	11	1	1	4		21	3	Moneda Extranjera	99.804.324
0	0	1	11	1	1	6				Contribuciones Patronales	201.576.270
0	0	1	11	1	1	6		21		Gastos Corrientes	201.576.270
0	0	1	11	1	1	6		21	3	Moneda Extranjera	201.576.270
0	0	1	11	1	2					Personal Temporario	628.130.913
0	0	1	11	1	2	1				Retribuciones del Cargo	619.806.955
0	0	1	11	1	2	1		21		Gastos Corrientes	619.806.955
0	0	1	11	1	2	1		21	3	Moneda Extranjera	619.806.955
0	0	1	11	1	2	2				Retribuciones que no hacen al Cargo	10.379
0	0	1	11	1	2	2		21		Gastos Corrientes	10.379
0	0	1	11	1	2	2		21	3	Moneda Extranjera	10.379
0	0	1	11	1	2	3				Sueldo Anual Complementario	2.990.066
0	0	1	11	1	2	3		21		Gastos Corrientes	2.990.066
0	0	1	11	1	2	3		21	3	Moneda Extranjera	2.990.066
0	0	1	11	1	2	5				Contribuciones Patronales	5.323.513

M.H. y F.P.
16

4




DISTRIBUCIÓN DE LÍMITES DEL GASTO

ASIGNACIÓN DE CRÉDITOS DE LA CATEGORIA 02

SUBPR	PROY	FIN	F.F.	INC	PPAL	PAR	SPAR	ECON	MON	DENOMINACIÓN	IMPORTE
0	0	1	11	1	2	5		21		Gastos Corrientes	5.323.513
0	0	1	11	1	2	5		21	3	Moneda Extranjera	5.323.513
0	0	1	11	1	4					Asignaciones Familiares	34.694.000
0	0	1	11	1	4			21		Gastos Corrientes	34.694.000
0	0	1	11	1	4			21	3	Moneda Extranjera	34.694.000
0	0	1	11	1	5					Asistencia Social al Personal	239.936.399
0	0	1	11	1	5	9				Otras Asistencias Sociales al Personal	239.936.399
0	0	1	11	1	5	9		21		Gastos Corrientes	239.936.399
0	0	1	11	1	5	9		21	3	Moneda Extranjera	239.936.399
0	0	1	11	3						Servicios No Personales	146.466.612
0	0	1	11	3	2					Alquileres y Derechos	49.660.597
0	0	1	11	3	2			21		Gastos Corrientes	49.660.597
0	0	1	11	3	2			21	3	Moneda Extranjera	49.660.597
0	0	1	11	3	3					Mantenimiento, Reparación y Limpieza	38.241.445
0	0	1	11	3	3			21		Gastos Corrientes	38.241.445
0	0	1	11	3	3			21	3	Moneda Extranjera	38.241.445
0	0	1	11	3	5					Servicios Comerciales y Financieros	23.327.150
0	0	1	11	3	5			21		Gastos Corrientes	23.327.150
0	0	1	11	3	5			21	3	Moneda Extranjera	23.327.150
0	0	1	11	3	7					Pasajes y Viáticos	35.237.420
0	0	1	11	3	7			21		Gastos Corrientes	35.237.420
0	0	1	11	3	7			21	1	Moneda Nacional	28.755.120
0	0	1	11	3	7			21	3	Moneda Extranjera	6.482.300
0	0	1	11	4						Bienes de Uso	2.738.999
0	0	1	11	4	3					Maquinaria y Equipo	2.738.999
0	0	1	11	4	3			22		Gastos de Capital	2.738.999
0	0	1	11	4	3			22	3	Moneda Extranjera	2.738.999
0	0	1	13							Recursos con Afectación Específica	329.081.162
0	0	1	13	3						Servicios No Personales	328.168.162
0	0	1	13	3	2					Alquileres y Derechos	165.042.435
0	0	1	13	3	2			21		Gastos Corrientes	165.042.435
0	0	1	13	3	2			21	3	Moneda Extranjera	165.042.435
0	0	1	13	3	3					Mantenimiento, Reparación y Limpieza	138.898.577
0	0	1	13	3	3			21		Gastos Corrientes	138.898.577
0	0	1	13	3	3			21	3	Moneda Extranjera	138.898.577
0	0	1	13	3	5					Servicios Comerciales y Financieros	23.327.150
0	0	1	13	3	5			21		Gastos Corrientes	23.327.150
0	0	1	13	3	5			21	3	Moneda Extranjera	23.327.150
0	0	1	13	3	7					Pasajes y Viáticos	900.000
0	0	1	13	3	7			21		Gastos Corrientes	900.000
0	0	1	13	3	7			21	1	Moneda Nacional	900.000
0	0	1	13	4						Bienes de Uso	913.000
0	0	1	13	4	3					Maquinaria y Equipo	913.000
0	0	1	13	4	3			22		Gastos de Capital	913.000
0	0	1	13	4	3			22	3	Moneda Extranjera	913.000

M.H. y F.P.
16

4



DISTRIBUCIÓN DE LÍMITES DEL GASTO
ASIGNACIÓN DE CRÉDITOS DE LA CATEGORIA 02

SUBPR	PROY	FIN	F.F.	INC	PPAL	PAR	SPAR	ECON	MON	DENOMINACIÓN	IMPORTE
0	32									Construcción Centro Cultural Embajada de Chile	50.535.774
0	32	1								ADMINISTRACION GUBERNAMENTAL	50.535.774
0	32	1	11							Tesoro Nacional	50.535.774
0	32	1	11	3						Servicios No Personales	7.078.124
0	32	1	11	3	4					Servicios Técnicos y Profesionales	7.078.124
0	32	1	11	3	4			22		Gastos de Capital	7.078.124
0	32	1	11	3	4			22	3	Moneda Extranjera	7.078.124
0	32	1	11	4						Bienes de Uso	43.457.650
0	32	1	11	4	2					Construcciones	43.457.650
0	32	1	11	4	2			22		Gastos de Capital	43.457.650
0	32	1	11	4	2			22	3	Moneda Extranjera	43.457.650
0	37									Restauración Embajada en Perú	1.642.332
0	37	1								ADMINISTRACION GUBERNAMENTAL	1.642.332
0	37	1	11							Tesoro Nacional	1.642.332
0	37	1	11	3						Servicios No Personales	383.323
0	37	1	11	3	4					Servicios Técnicos y Profesionales	383.323
0	37	1	11	3	4			22		Gastos de Capital	383.323
0	37	1	11	3	4			22	3	Moneda Extranjera	383.323
0	37	1	11	4						Bienes de Uso	1.259.009
0	37	1	11	4	2					Construcciones	1.259.009
0	37	1	11	4	2			22		Gastos de Capital	1.259.009
0	37	1	11	4	2			22	3	Moneda Extranjera	1.259.009
0	39									Remodelación Embajada y Residencia en Washington - Etapa II	13.633.619
0	39	1								ADMINISTRACION GUBERNAMENTAL	13.633.619
0	39	1	11							Tesoro Nacional	13.633.619
0	39	1	11	3						Servicios No Personales	29.472
0	39	1	11	3	4					Servicios Técnicos y Profesionales	29.472
0	39	1	11	3	4			22		Gastos de Capital	29.472
0	39	1	11	3	4			22	3	Moneda Extranjera	29.472
0	39	1	11	4						Bienes de Uso	13.604.147
0	39	1	11	4	2					Construcciones	13.604.147
0	39	1	11	4	2			22		Gastos de Capital	13.604.147
0	39	1	11	4	2			22	3	Moneda Extranjera	13.604.147
TOTAL											2.945.892.274

M.H. y F.P.
16

4




LISTADO DE ACTIVIDADES COMUNES Y PROYECTOS

CÓDIGO	DENOMINACIÓN	UNIDAD EJECUTORA	CRÉDITO	RECURSOS HUMANOS	
				CARGOS	HS. DE CÁTEDRA
Actividades:					
01	Actividades Comunes a los Programas 16, 19, 22 y 23	Ministerio de Relaciones Exteriores y Culto	333.684.120	0	0
02	Gestión de Embajadas	Ministerio de Relaciones Exteriores y Culto	1.647.088.977	516	0
03	Gestión de Representación Consulares	Ministerio de Relaciones Exteriores y Culto	727.169.079	248	0
04	Gestión de Misiones ante Organismos Internacionales	Ministerio de Relaciones Exteriores y Culto	172.138.373	64	0
Proyectos:					
32	Construcción Centro Cultural Embajada de Chile	Ministerio de Relaciones Exteriores y Culto	50.535.774	0	0
37	Restauración Embajada en Perú	Ministerio de Relaciones Exteriores y Culto	1.642.332	0	0
39	Remodelación Embajada y Residencia en Washington - Etapa II	Ministerio de Relaciones Exteriores y Culto	13.633.619	0	0
TOTAL:			2.945.892.274	828	0

M.H. y F.P.
16

41



RECURSOS HUMANOS DE LA CATEGORIA 02

CARGO O CATEGORÍA	CANTIDAD DE	
	CARGOS	HS. DE CÁTEDRA

Planta Permanente

FUNCIONARIOS FUERA DE NIVEL

Director de la Of Comercial y Cultural de TAIWAN	1	0
Representante Alterno en Temas de Salud de la Rep Arg ante OMS y	1	0
Subtotal Escalafón	2	0

Personal del Sistema Nacional de Empleo Público (SINEP)

A	1	0
B	16	0
C	67	0
D	50	0
E	27	0
F	15	0
Subtotal Escalafón	176	0

PERSONAL DEL SERVICIO EXTERIOR

Embajador Extraordinario y Plenipotenciario	55	0
Ministro Plenipotenciario de 1ra. Clase	74	0
Ministro Plenipotenciario de 2da. Clase - Ministro Consejero Eco	120	0
Consejero de Embajada y Cónsul General - Consejero Económico y C	117	0
Secretario de Embajada y Cónsul de 1ra. Clase - Secretario Comer	81	0
Secretario de Embajada y Cónsul de 2da. Clase - Secretario Comerc	116	0
Secretario de Embajada y Cónsul de 3ra. Clase - Secretario Comerc	60	0
Subtotal Escalafón	623	0

M.H. y F.P.
16


Planta Temporaria

4

PERSONAL DEL SERVICIO EXTERIOR

Consejero de Embajada y Cónsul General - Consejero Económico y C	13	0
Secretario de Embajada y Cónsul de 1ra. Clase - Secretario Comer	14	0
Subtotal Escalafón	27	0

TOTAL DE LA CATEGORIA 02 **828** **0**



LISTADO DE OBRAS

PROYECTO	CÓDIGO	DENOMINACIÓN	UNIDAD EJECUTORA	CREDITO
32	51	Construcción Centro Cultural Embajada de Chile	Ministerio de Relaciones Exteriores y Culto	43.457.650
37	51	Refuerzo Estructural	Ministerio de Relaciones Exteriores y Culto	1.259.009
39	51	Remodelación Embajada y Residencia en Washington - Etapa II	Ministerio de Relaciones Exteriores y Culto	13.604.147
TOTAL				58.320.806

M.H. y F.P.
16

[Handwritten signature]



DETALLE DE LOS PROYECTOS DE INVERSIÓN

AVANCE FÍSICO DE PROYECTOS/OBRAS

P R O G	S U B P R	P R O Y	PROYECTOS DE OBRA	% DE AVANCE FÍSICO						
				FECHA INICIO	FECHA TERMIN.	h/ 2015	2016	2017	2018	Resto
2	0	32	Construcción Centro Cultural Embajada de Chile	01/01/2011	31/12/2017	15,00	45,00	40,00	0,00	0,00
2	0	37	Refuerzo Estructural	01/03/2014	31/12/2017	0,00	15,00	85,00	0,00	0,00
2	0	39	Remodelación Embajada y Residencia en Washington - Etapa II	01/12/2014	30/06/2017	0,00	50,00	50,00	0,00	0,00

M.H. y F.P.
16



PROGRAMA 16
ACCIONES DIPLOMÁTICAS DE POLÍTICA EXTERIOR

UNIDAD EJECUTORA
MINISTERIO DE RELACIONES EXTERIORES Y CULTO

Servicio Administrativo Financiero
307

DISTRIBUCIÓN DE LÍMITES DEL GASTO

ASIGNACIÓN DE CRÉDITOS DEL PROGRAMA 16

SUBPR	PROY	FIN	F.F.	INC	PPAL	PAR	SPAR	ECON	MON	DENOMINACIÓN	IMPORTE
0	0	1								ADMINISTRACION GUBERNAMENTAL	636.420.018
0	0	1	11							Tesoro Nacional	555.879.405
0	0	1	11	1						Gastos en Personal	515.130.440
0	0	1	11	1	1					Personal Permanente	432.846.675
0	0	1	11	1	1	1				Retribución del Cargo	192.608.409
0	0	1	11	1	1	1		21		Gastos Corrientes	192.608.409
0	0	1	11	1	1	1		21	1	Moneda Nacional	192.608.409
0	0	1	11	1	1	3				Retribuciones que no hacen al Cargo	127.265.053
0	0	1	11	1	1	3		21		Gastos Corrientes	127.265.053
0	0	1	11	1	1	3		21	1	Moneda Nacional	127.265.053
0	0	1	11	1	1	4				Sueldo Anual Complementario	26.656.123
0	0	1	11	1	1	4		21		Gastos Corrientes	26.656.123
0	0	1	11	1	1	4		21	1	Moneda Nacional	26.656.123
0	0	1	11	1	1	6				Contribuciones Patronales	83.167.102
0	0	1	11	1	1	6		21		Gastos Corrientes	83.167.102
0	0	1	11	1	1	6		21	1	Moneda Nacional	83.167.102
0	0	1	11	1	1	7				Complementos	3.149.988
0	0	1	11	1	1	7		21		Gastos Corrientes	3.149.988
0	0	1	11	1	1	7		21	1	Moneda Nacional	3.149.988
0	0	1	11	1	2					Personal Temporario	458.132
0	0	1	11	1	2	1				Retribuciones del Cargo	420.229
0	0	1	11	1	2	1		21		Gastos Corrientes	420.229
0	0	1	11	1	2	1		21	1	Moneda Nacional	420.229
0	0	1	11	1	2	2				Retribuciones que no hacen al Cargo	2.662
0	0	1	11	1	2	2		21		Gastos Corrientes	2.662
0	0	1	11	1	2	2		21	1	Moneda Nacional	2.662
0	0	1	11	1	2	3				Sueldo Anual Complementario	35.241

M.H. y F.P.
 16

4




DISTRIBUCIÓN DE LÍMITES DEL GASTO
ASIGNACIÓN DE CRÉDITOS DEL PROGRAMA 16

SUBPR	PROY	FIN	F.F.	INC	PPAL	PAR	SPAR	ECON	MON	DENOMINACIÓN	IMPORTE
0	0	1	11	1	2	3		21		Gastos Corrientes	35.241
0	0	1	11	1	2	3		21	1	Moneda Nacional	35.241
0	0	1	11	1	3					Servicios Extraordinarios	9.645.215
0	0	1	11	1	3	1				Retribuciones Extraordinarias	7.180.060
0	0	1	11	1	3	1		21		Gastos Corrientes	7.180.060
0	0	1	11	1	3	1		21	1	Moneda Nacional	7.180.060
0	0	1	11	1	3	2				Sueldo Anual Complementario	598.339
0	0	1	11	1	3	2		21		Gastos Corrientes	598.339
0	0	1	11	1	3	2		21	1	Moneda Nacional	598.339
0	0	1	11	1	3	3				Contribuciones Patronales	1.866.816
0	0	1	11	1	3	3		21		Gastos Corrientes	1.866.816
0	0	1	11	1	3	3		21	1	Moneda Nacional	1.866.816
0	0	1	11	1	5					Asistencia Social al Personal	30.000
0	0	1	11	1	5	9				Otras Asistencias Sociales al Personal	30.000
0	0	1	11	1	5	9		21		Gastos Corrientes	30.000
0	0	1	11	1	5	9		21	1	Moneda Nacional	30.000
0	0	1	11	1	7					Gabinete de autoridades superiores	4.551.965
0	0	1	11	1	7			21		Gastos Corrientes	4.551.965
0	0	1	11	1	7			21	1	Moneda Nacional	4.551.965
0	0	1	11	1	8					Personal contratado	67.598.453
0	0	1	11	1	8	1				Retribuciones por contratos	35.745.435
0	0	1	11	1	8	1		21		Gastos Corrientes	35.745.435
0	0	1	11	1	8	1		21	1	Moneda Nacional	35.745.435
0	0	1	11	1	8	2				Adicionales al contrato	14.575.995
0	0	1	11	1	8	2		21		Gastos Corrientes	14.575.995
0	0	1	11	1	8	2		21	1	Moneda Nacional	14.575.995
0	0	1	11	1	8	3				Sueldo anual complementario	4.193.452
0	0	1	11	1	8	3		21		Gastos Corrientes	4.193.452
0	0	1	11	1	8	3		21	1	Moneda Nacional	4.193.452
0	0	1	11	1	8	5				Contribuciones patronales	13.083.571
0	0	1	11	1	8	5		21		Gastos Corrientes	13.083.571
0	0	1	11	1	8	5		21	1	Moneda Nacional	13.083.571
0	0	1	11	2						Bienes de Consumo	7.096.900
0	0	1	11	2				21		Gastos Corrientes	7.096.900
0	0	1	11	2				21	1	Moneda Nacional	7.096.900
0	0	1	11	3						Servicios No Personales	33.272.065
0	0	1	11	3	1					Servicios Básicos	57.000
0	0	1	11	3	1			21		Gastos Corrientes	57.000
0	0	1	11	3	1			21	1	Moneda Nacional	57.000
0	0	1	11	3	2					Alquileres y Derechos	844.450
0	0	1	11	3	2			21		Gastos Corrientes	844.450
0	0	1	11	3	2			21	1	Moneda Nacional	844.450
0	0	1	11	3	3					Mantenimiento, Reparación y Limpieza	14.374.232
0	0	1	11	3	3			21		Gastos Corrientes	14.374.232
0	0	1	11	3	3			21	1	Moneda Nacional	839.025
0	0	1	11	3	3			21	3	Moneda Extranjera	13.535.207

M.H. y F.P.
16






DISTRIBUCIÓN DE LÍMITES DEL GASTO

ASIGNACIÓN DE CRÉDITOS DEL PROGRAMA 16

SUBPR	PROY	FIN	F.F.	INC	PPAL	PAR	SPAR	ECON	MON	DENOMINACIÓN	IMPORTE
0	0	1	11	3	4					Servicios Técnicos y Profesionales	81.600
0	0	1	11	3	4			21		Gastos Corrientes	81.600
0	0	1	11	3	4			21	1	Moneda Nacional	81.600
0	0	1	11	3	5					Servicios Comerciales y Financieros	254.600
0	0	1	11	3	5			21		Gastos Corrientes	254.600
0	0	1	11	3	5			21	1	Moneda Nacional	254.600
0	0	1	11	3	7					Pasajes y Viáticos	17.273.183
0	0	1	11	3	7			21		Gastos Corrientes	17.273.183
0	0	1	11	3	7			21	1	Moneda Nacional	1.919.490
0	0	1	11	3	7			21	3	Moneda Extranjera	15.353.693
0	0	1	11	3	9					Otros Servicios	387.000
0	0	1	11	3	9			21		Gastos Corrientes	387.000
0	0	1	11	3	9			21	1	Moneda Nacional	387.000
0	0	1	11	4						Bienes de Uso	380.000
0	0	1	11	4	3					Maquinaria y Equipo	310.000
0	0	1	11	4	3			22		Gastos de Capital	310.000
0	0	1	11	4	3			22	1	Moneda Nacional	310.000
0	0	1	11	4	8					Activos Intangibles	70.000
0	0	1	11	4	8			22		Gastos de Capital	70.000
0	0	1	11	4	8			22	1	Moneda Nacional	70.000
0	0	1	13							Recursos con Afectación Específica	80.540.613
0	0	1	13	3						Servicios No Personales	76.450.610
0	0	1	13	3	3					Mantenimiento, Reparación y Limpieza	34.694.000
0	0	1	13	3	3			21		Gastos Corrientes	34.694.000
0	0	1	13	3	3			21	3	Moneda Extranjera	34.694.000
0	0	1	13	3	4					Servicios Técnicos y Profesionales	4.382.400
0	0	1	13	3	4			21		Gastos Corrientes	4.382.400
0	0	1	13	3	4			21	3	Moneda Extranjera	4.382.400
0	0	1	13	3	7					Pasajes y Viáticos	37.374.210
0	0	1	13	3	7			21		Gastos Corrientes	37.374.210
0	0	1	13	3	7			21	1	Moneda Nacional	37.374.210
0	0	1	13	5						Transferencias	4.090.003
0	0	1	13	5	1					Transf. al Sector Privado para Financiar	4.090.003
0	0	1	13	5	1	4				Gastos Corrientes	4.090.003
0	0	1	13	5	1	4				Ayudas Sociales a Personas	4.090.003
0	0	1	13	5	1	4		21		Gastos Corrientes	4.090.003
0	0	1	13	5	1	4		21	3	Moneda Extranjera	4.090.003
0	34									Mejoramiento Integral de la Cuenca del Río Bermejo	61.834.998
0	34	1								ADMINISTRACION GUBERNAMENTAL	61.834.998
0	34	1	22							Crédito Externo	61.834.998
0	34	1	22	3						Servicios No Personales	11.138.600
0	34	1	22	3	4					Servicios Técnicos y Profesionales	7.075.750
0	34	1	22	3	4			22		Gastos de Capital	7.075.750

M.H. y F.P.
16



DISTRIBUCIÓN DE LÍMITES DEL GASTO

ASIGNACIÓN DE CRÉDITOS DEL PROGRAMA 16

S U B P R	P R O Y	F I N	F. F.	I N C	P P A L	P A R	SPAR	E C O N	M O N	DENOMINACIÓN	IMPORTE
0	34	1	22	3	4			22	1	Moneda Nacional	7.075.750
0	34	1	22	3	9					Otros Servicios	4.062.850
0	34	1	22	3	9			22		Gastos de Capital	4.062.850
0	34	1	22	3	9			22	1	Moneda Nacional	4.062.850
0	34	1	22	4	4					Bienes de Uso	50.696.398
0	34	1	22	4	2					Construcciones	46.222.698
0	34	1	22	4	2			22		Gastos de Capital	46.222.698
0	34	1	22	4	2			22	1	Moneda Nacional	46.222.698
0	34	1	22	4	3					Maquinaria y Equipo	4.473.700
0	34	1	22	4	3			22		Gastos de Capital	4.473.700
0	34	1	22	4	3			22	1	Moneda Nacional	4.473.700
TOTAL											698.255.016

M.H. y F.P.
16

4



DETALLE DE TRANSFERENCIAS (PARTIDAS INDICATIVAS)

ASIGNACIÓN DE CRÉDITOS DEL PROGRAMA 16

SUBPR	PROY	ACTOBR	FIN	FUN	F.F.	INC	PPAL	PAR	SPAR	UGEO	DENOMINACIÓN	IMPORTE
0	0	6									Desarrollo de la Actividad Consular	4.090.003
0	0	6	1								ADMINISTRACION GUBERNAMENTAL	4.090.003
0	0	6	1	4							Relaciones Exteriores	4.090.003
0	0	6	1	4	13						Recursos con Afectación Específica	4.090.003
0	0	6	1	4	13	5					Transferencias	4.090.003
0	0	6	1	4	13	5	1				Transf. al Sector Privado para Financiar Gastos Corrientes	4.090.003
0	0	6	1	4	13	5	1	4			Ayudas Sociales a Personas	4.090.003
0	0	6	1	4	13	5	1	4	99		No Clasificado	4.090.003
TOTAL												4.090.003

M.H. y F.P.
16

41



LISTADO DE ACTIVIDADES ESPECIFICAS Y PROYECTOS

CÓDIGO	DENOMINACIÓN	UNIDAD EJECUTORA	CRÉDITO	RECURSOS HUMANOS	
				CARGOS	HS. DE CÁTEDRA
Actividades:					
01	Conducción y Supervisión	Ministerio de Relaciones Exteriores y Culto	128.139.956	117	0
02	Área Europa, América del Norte, África, Asia, Oceanía y Organismos Internacionales	Ministerio de Relaciones Exteriores y Culto	232.239.678	165	0
03	Área Latinoamericana	Ministerio de Relaciones Exteriores y Culto	113.460.215	94	0
04	Relaciones Institucionales	Ministerio de Relaciones Exteriores y Culto	31.342.371	31	0
06	Desarrollo de la Actividad Consular	Ministerio de Relaciones Exteriores y Culto	60.065.284	59	0
07	Actividades de Promoción Cultural	Ministerio de Relaciones Exteriores y Culto	71.172.514	23	0
Proyectos:					
34	Mejoramiento Integral de la Cuenca del Río Bermejo	Ministerio de Relaciones Exteriores y Culto	61.834.998	0	0
TOTAL:			698.255.016	489	0

M.H. y F.P.
16



RECURSOS HUMANOS DEL PROGRAMA 16

CARGO O CATEGORÍA	CANTIDAD DE	
	CARGOS	HS. DE CÁTEDRA

Planta Permanente

AUTORIDADES SUPERIORES DEL PODER EJECUTIVO NACIONAL

Secretario	1	0
Subsecretario	3	0
Subtotal Escalafón	4	0

FUNCIONARIOS FUERA DE NIVEL

Asesor Especial para la Participación Social en el Ámbito Intern	1	0
Director General de Asuntos Culturales	1	0
Coordinador de Asuntos Institucionales de Género	1	0
Repr. Pol. Tit. ante el Com. Intergub. Coord. de los Países de I	1	0
Subtotal Escalafón	4	0

Personal del Sistema Nacional de Empleo Público (SINEP)

A	7	0
B	98	0
C	89	0
D	67	0
E	17	0
F	1	0

M.H. y F.P.
16

Subtotal Escalafón	279	0
---------------------------	------------	----------

PERSONAL DEL SERVICIO EXTERIOR

Embajador Extraordinario y Plenipotenciario	18	0
Ministro Plenipotenciario de 1ra. Clase	39	0
Ministro Plenipotenciario de 2da. Clase - Ministro Consejero Eco	54	0
Consejero de Embajada y Cónsul General - Consejero Económico y C	39	0
Secretario de Embajada y Cónsul de 1ra. Clase - Secretario Comerc	8	0
Secretario de Embajada y Cónsul de 2da. Clase - Secretario Comerc	10	0
Secretario de Embajada y Cónsul de 3ra. Clase - Secretario Comerc	27	0

4

Subtotal Escalafón	195	0
---------------------------	------------	----------



CARGO O CATEGORÍA	CANTIDAD DE	
	CARGOS	HS. DE CÁTEDRA

Planta Temporalia

Personal del Sistema Nacional de Empleo Público (SINEP)

E	1	0
Subtotal Escalafón	1	0


PERSONAL CONTRATADO

Comisión Nacional de Límites - Delegado	6	0
Subtotal Escalafón	6	0

TOTAL DEL PROGRAMA 16 **489** **0**

M.H. y F.P.
16

Handwritten signature or mark.



LISTADO DE OBRAS

PROYECTO	CÓDIGO	DENOMINACIÓN	UNIDAD EJECUTORA	CREDITO
34	51	Componente 1. Recuperación y Desarrollo Áreas de Riego y Drenaje de Manantiales y del Río Bermejo	Ministerio de Relaciones Exteriores y Culto	29.076.558
34	52	Componente 2. Manejo Integrado de Derrames del Río Bermejo y Alimentación del Estero Bellaco - Etapa I	Ministerio de Relaciones Exteriores y Culto	17.146.140
34	53	Componente 3. Modernización de la Red Hidrometeorológica	Ministerio de Relaciones Exteriores y Culto	4.473.700
TOTAL				50.696.398

M.H. y F.P.
16



DETALLE DE LOS PROYECTOS DE INVERSIÓN

AVANCE FÍSICO DE PROYECTOS/OBRAS

P R O G	S U B P R	P R O Y	PROYECTOS DE OBRA	% DE AVANCE FÍSICO						
				FECHA INICIO	FECHA TERMIN.	h/ 2015	2016	2017	2018	Resto
16	0	34	Componente 1. Recuperación y Desarrollo Áreas de Riego y Drenaje de Manantiales y del Río Bermejo	01/01/2015	31/12/2018	0,00	12,00	12,00	76,00	0,00
16	0	34	Componente 2. Manejo Integrado de Derrames del Río Bermejo y Alimentación del Estero Bellaco - Etapa I	01/01/2015	31/12/2018	0,00	9,50	17,50	73,00	0,00
16	0	34	Componente 3. Modernización de la Red Hidrometeorológica	01/01/2015	31/12/2017	0,00	100,00	0,00	0,00	0,00

M.H. y F.P.
16

41



PROGRAMA 17
REGISTRO Y SOSTENIMIENTO DE CULTOS

UNIDAD EJECUTORA
MINISTERIO DE RELACIONES EXTERIORES Y CULTO

Servicio Administrativo Financiero
307

DISTRIBUCIÓN DE LÍMITES DEL GASTO


ASIGNACIÓN DE CRÉDITOS DEL PROGRAMA 17

SUBPR	PROY	FIN	F.F.	INC	PPAL	PAR	SPAR	ECON	MON	DENOMINACIÓN	IMPORTE
0	0	1								ADMINISTRACION GUBERNAMENTAL	133.998.031
0	0	1	11							Tesoro Nacional	133.052.381
0	0	1	11	1						Gastos en Personal	27.946.745
0	0	1	11	1	1					Personal Permanente	15.311.750
0	0	1	11	1	1	1				Retribución del Cargo	6.385.419
0	0	1	11	1	1	1		21		Gastos Corrientes	6.385.419
0	0	1	11	1	1	1		21	1	Moneda Nacional	6.385.419
0	0	1	11	1	1	3				Retribuciones que no hacen al Cargo	4.971.638
0	0	1	11	1	1	3		21		Gastos Corrientes	4.971.638
0	0	1	11	1	1	3		21	1	Moneda Nacional	4.971.638
0	0	1	11	1	1	4				Sueldo Anual Complementario	946.421
0	0	1	11	1	1	4		21		Gastos Corrientes	946.421
0	0	1	11	1	1	4		21	1	Moneda Nacional	946.421
0	0	1	11	1	1	6				Contribuciones Patronales	2.952.835
0	0	1	11	1	1	6		21		Gastos Corrientes	2.952.835
0	0	1	11	1	1	6		21	1	Moneda Nacional	2.952.835
0	0	1	11	1	1	7				Complementos	55.437
0	0	1	11	1	1	7		21		Gastos Corrientes	55.437
0	0	1	11	1	1	7		21	1	Moneda Nacional	55.437
0	0	1	11	1	3					Servicios Extraordinarios	986.654
0	0	1	11	1	3	1				Retribuciones Extraordinarias	734.482
0	0	1	11	1	3	1		21		Gastos Corrientes	734.482
0	0	1	11	1	3	1		21	1	Moneda Nacional	734.482
0	0	1	11	1	3	2				Sueldo Anual Complementario	61.207
0	0	1	11	1	3	2		21		Gastos Corrientes	61.207
0	0	1	11	1	3	2		21	1	Moneda Nacional	61.207
0	0	1	11	1	3	3				Contribuciones Patronales	190.965

M.H. y F.P.
 16

41


DISTRIBUCIÓN DE LÍMITES DEL GASTO
ASIGNACIÓN DE CRÉDITOS DEL PROGRAMA 17



SUBPR	PROY	FIN	F.F.	INC	PPAL	PAR	SPAR	ECON	MON	DENOMINACIÓN	IMPORTE
0	0	1	11	1	3	3		21		Gastos Corrientes	190.965
0	0	1	11	1	3	3		21	1	Moneda Nacional	190.965
0	0	1	11	1	5					Asistencia Social al Personal	12.000
0	0	1	11	1	5	9				Otras Asistencias Sociales al Personal	12.000
0	0	1	11	1	5	9		21		Gastos Corrientes	12.000
0	0	1	11	1	5	9		21	1	Moneda Nacional	12.000
0	0	1	11	1	7					Gabinete de autoridades superiores	2.601.123
0	0	1	11	1	7			21		Gastos Corrientes	2.601.123
0	0	1	11	1	7			21	1	Moneda Nacional	2.601.123
0	0	1	11	1	8					Personal contratado	9.035.218
0	0	1	11	1	8	1				Retribuciones por contratos	4.651.525
0	0	1	11	1	8	1		21		Gastos Corrientes	4.651.525
0	0	1	11	1	8	1		21	1	Moneda Nacional	4.651.525
0	0	1	11	1	8	2				Adicionales al contrato	2.074.444
0	0	1	11	1	8	2		21		Gastos Corrientes	2.074.444
0	0	1	11	1	8	2		21	1	Moneda Nacional	2.074.444
0	0	1	11	1	8	3				Sueldo anual complementario	560.497
0	0	1	11	1	8	3		21		Gastos Corrientes	560.497
0	0	1	11	1	8	3		21	1	Moneda Nacional	560.497
0	0	1	11	1	8	5				Contribuciones patronales	1.748.752
0	0	1	11	1	8	5		21		Gastos Corrientes	1.748.752
0	0	1	11	1	8	5		21	1	Moneda Nacional	1.748.752
0	0	1	11	2						Bienes de Consumo	113.200
0	0	1	11	2				21		Gastos Corrientes	113.200
0	0	1	11	2				21	1	Moneda Nacional	113.200
0	0	1	11	3						Servicios No Personales	1.477.746
0	0	1	11	3	3					Mantenimiento, Reparación y Limpieza	10.000
0	0	1	11	3	3			21		Gastos Corrientes	10.000
0	0	1	11	3	3			21	1	Moneda Nacional	10.000
0	0	1	11	3	5					Servicios Comerciales y Financieros	230.000
0	0	1	11	3	5			21		Gastos Corrientes	230.000
0	0	1	11	3	5			21	1	Moneda Nacional	230.000
0	0	1	11	3	7					Pasajes y Viáticos	484.746
0	0	1	11	3	7			21		Gastos Corrientes	484.746
0	0	1	11	3	7			21	1	Moneda Nacional	69.988
0	0	1	11	3	7			21	3	Moneda Extranjera	414.758
0	0	1	11	3	9					Otros Servicios	753.000
0	0	1	11	3	9			21		Gastos Corrientes	753.000
0	0	1	11	3	9			21	1	Moneda Nacional	753.000
0	0	1	11	4						Bienes de Uso	34.000
0	0	1	11	4	3					Maquinaria y Equipo	10.000
0	0	1	11	4	3			22		Gastos de Capital	10.000
0	0	1	11	4	3			22	1	Moneda Nacional	10.000
0	0	1	11	4	5					Libros, Revistas y Otros Elementos Coleccionables	24.000
0	0	1	11	4	5			22		Gastos de Capital	24.000
0	0	1	11	4	5			22	1	Moneda Nacional	24.000

M.H. y F.P.
16

4



DISTRIBUCIÓN DE LÍMITES DEL GASTO

ASIGNACIÓN DE CRÉDITOS DEL PROGRAMA 17

SUBPR	PROY	FIN	F.F.	INC	PPAL	PAR	SPAR	ECON	MON	DENOMINACIÓN	IMPORTE
0	0	1	11	5						Transferencias	103.480.690
0	0	1	11	5	1					Transf. al Sector Privado para Financiar Gastos Corrientes	103.480.690
0	0	1	11	5	1	7				Transf. a Otras Instituc. Culturales y Soc. S/Fines de Lucro	103.480.690
0	0	1	11	5	1	7		21		Gastos Corrientes	103.480.690
0	0	1	11	5	1	7		21	1	Moneda Nacional	103.480.690
0	0	1	13							Recursos con Afectación Específica	945.650
0	0	1	13	3						Servicios No Personales	945.650
0	0	1	13	3	7					Pasajes y Viáticos	945.650
0	0	1	13	3	7			21		Gastos Corrientes	945.650
0	0	1	13	3	7			21	1	Moneda Nacional	945.650
TOTAL											133.998.031

M.H. y F.P.
16

4



DETALLE DE TRANSFERENCIAS (PARTIDAS INDICATIVAS)

ASIGNACIÓN DE CRÉDITOS DEL PROGRAMA 17

S U B P R	P R O Y	A C T O B R	F I N	F U N	F. F.	I N C	P P A L	P A R	SPAR	U G E O	DENOMINACION	IMPORTE
0	0	1									Registro y Sostenimiento de Cultos	103.480.690
0	0	1	1								ADMINISTRACION GUBERNAMENTAL	103.480.690
0	0	1	1	4							Relaciones Exteriores	103.480.690
0	0	1	1	4	11						Tesoro Nacional	103.480.690
0	0	1	1	4	11	5					Transferencias	103.480.690
0	0	1	1	4	11	5	1				Transf. al Sector Privado para Financiar Gastos Corrientes	103.480.690
0	0	1	1	4	11	5	1	7			Transf. a Otras Instituc. Culturales y Soc. S/Fines de Lucro	103.480.690
0	0	1	1	4	11	5	1	7	2074		Obispos, Arzobispos y Parroquias	103.480.690
0	0	1	1	4	11	5	1	7	2074	2	Ciudad Autónoma de Buenos Aires	103.480.690
TOTAL											103.480.690	

M.H. y F.P.
16

4



RECURSOS HUMANOS DEL PROGRAMA 17

CARGO O CATEGORÍA	CANTIDAD DE	
	CARGOS	HS. DE CÁTEDRA

Planta Permanente

AUTORIDADES SUPERIORES DEL PODER EJECUTIVO NACIONAL

Secretario	1	0
Subsecretario	1	0
Subtotal Escalafón	2	0

Personal del Sistema Nacional de Empleo Público (SINEP)

A	2	0
B	10	0
C	9	0
D	5	0
E	3	0
Subtotal Escalafón	29	0

PERSONAL DEL SERVICIO EXTERIOR

Ministro Plenipotenciario de 2da. Clase - Ministro Consejero Eco	1	0
Subtotal Escalafón	1	0

M.H. y F.P.
16

TOTAL DEL PROGRAMA 17	32	0
------------------------------	-----------	----------

41



PROGRAMA 18
COMISIÓN CASCOS BLANCOS

UNIDAD EJECUTORA
MINISTERIO DE RELACIONES EXTERIORES Y CULTO

Servicio Administrativo Financiero
307


DISTRIBUCIÓN DE LÍMITES DEL GASTO

ASIGNACIÓN DE CRÉDITOS DEL PROGRAMA 18

SUBPR	PROY	FIN	F.F.	INC	PPAL	PAR	SPAR	ECON	MON	DENOMINACIÓN	IMPORTE
0	0	1								ADMINISTRACION GUBERNAMENTAL	33.297.662
0	0	1	11							Tesoro Nacional	32.321.872
0	0	1	11	1						Gastos en Personal	28.248.750
0	0	1	11	1	1					Personal Permanente	17.613.247
0	0	1	11	1	1	1				Retribución del Cargo	8.279.870
0	0	1	11	1	1	1		21		Gastos Corrientes	8.279.870
0	0	1	11	1	1	1		21	1	Moneda Nacional	8.279.870
0	0	1	11	1	1	3				Retribuciones que no hacen al Cargo	4.831.728
0	0	1	11	1	1	3		21		Gastos Corrientes	4.831.728
0	0	1	11	1	1	3		21	1	Moneda Nacional	4.831.728
0	0	1	11	1	1	4				Sueldo Anual Complementario	1.092.634
0	0	1	11	1	1	4		21		Gastos Corrientes	1.092.634
0	0	1	11	1	1	4		21	1	Moneda Nacional	1.092.634
0	0	1	11	1	1	6				Contribuciones Patronales	3.409.015
0	0	1	11	1	1	6		21		Gastos Corrientes	3.409.015
0	0	1	11	1	1	6		21	1	Moneda Nacional	3.409.015
0	0	1	11	1	3					Servicios Extraordinarios	363.770
0	0	1	11	1	3	1				Retribuciones Extraordinarias	270.797
0	0	1	11	1	3	1		21		Gastos Corrientes	270.797
0	0	1	11	1	3	1		21	1	Moneda Nacional	270.797
0	0	1	11	1	3	2				Sueldo Anual Complementario	22.566
0	0	1	11	1	3	2		21		Gastos Corrientes	22.566
0	0	1	11	1	3	2		21	1	Moneda Nacional	22.566
0	0	1	11	1	3	3				Contribuciones Patronales	70.407
0	0	1	11	1	3	3		21		Gastos Corrientes	70.407

M.H. y F.P.
16

4




DISTRIBUCIÓN DE LÍMITES DEL GASTO

ASIGNACIÓN DE CRÉDITOS DEL PROGRAMA 18

SUBPR	PROY	FIN	F.F.	INC	PPAL	PAR	SPAR	ECON	MON	DENOMINACIÓN	IMPORTE
0	0	1	11	1	3	3		21	1	Moneda Nacional	70.407
0	0	1	11	1	5					Asistencia Social al Personal	12.000
0	0	1	11	1	5	9				Otras Asistencias Sociales al Personal	12.000
0	0	1	11	1	5	9		21		Gastos Corrientes	12.000
0	0	1	11	1	5	9		21	1	Moneda Nacional	12.000
0	0	1	11	1	8					Personal contratado	10.259.733
0	0	1	11	1	8	1				Retribuciones por contratos	5.213.058
0	0	1	11	1	8	1		21		Gastos Corrientes	5.213.058
0	0	1	11	1	8	1		21	1	Moneda Nacional	5.213.058
0	0	1	11	1	8	2				Adicionales al contrato	2.424.460
0	0	1	11	1	8	2		21		Gastos Corrientes	2.424.460
0	0	1	11	1	8	2		21	1	Moneda Nacional	2.424.460
0	0	1	11	1	8	3				Sueldo anual complementario	636.460
0	0	1	11	1	8	3		21		Gastos Corrientes	636.460
0	0	1	11	1	8	3		21	1	Moneda Nacional	636.460
0	0	1	11	1	8	5				Contribuciones patronales	1.985.755
0	0	1	11	1	8	5		21		Gastos Corrientes	1.985.755
0	0	1	11	1	8	5		21	1	Moneda Nacional	1.985.755
0	0	1	11	2						Bienes de Consumo	610.000
0	0	1	11	2				21		Gastos Corrientes	610.000
0	0	1	11	2				21	1	Moneda Nacional	610.000
0	0	1	11	3						Servicios No Personales	3.153.122
0	0	1	11	3	1					Servicios Básicos	10.000
0	0	1	11	3	1			21		Gastos Corrientes	10.000
0	0	1	11	3	1			21	1	Moneda Nacional	10.000
0	0	1	11	3	2					Alquileres y Derechos	1.439.000
0	0	1	11	3	2			21		Gastos Corrientes	1.439.000
0	0	1	11	3	2			21	1	Moneda Nacional	1.439.000
0	0	1	11	3	3					Mantenimiento, Reparación y Limpieza	356.650
0	0	1	11	3	3			21		Gastos Corrientes	356.650
0	0	1	11	3	3			21	1	Moneda Nacional	356.650
0	0	1	11	3	4					Servicios Técnicos y Profesionales	300.000
0	0	1	11	3	4			21		Gastos Corrientes	300.000
0	0	1	11	3	4			21	1	Moneda Nacional	300.000
0	0	1	11	3	5					Servicios Comerciales y Financieros	127.500
0	0	1	11	3	5			21		Gastos Corrientes	127.500
0	0	1	11	3	5			21	1	Moneda Nacional	127.500
0	0	1	11	3	7					Pasajes y Viáticos	899.972
0	0	1	11	3	7			21		Gastos Corrientes	899.972
0	0	1	11	3	7			21	1	Moneda Nacional	19.111
0	0	1	11	3	7			21	3	Moneda Extranjera	880.861
0	0	1	11	3	9					Otros Servicios	20.000
0	0	1	11	3	9			21		Gastos Corrientes	20.000
0	0	1	11	3	9			21	1	Moneda Nacional	20.000
0	0	1	11	4						Bienes de Uso	10.000
0	0	1	11	4	3					Maquinaria y Equipo	10.000

M.H. y F.P.
16

4



DISTRIBUCIÓN DE LÍMITES DEL GASTO
ASIGNACIÓN DE CRÉDITOS DEL PROGRAMA 18

SUBPR	PROY	FIN	F.F.	INC	PPAL	PAR	SPAR	ECON	MON	DENOMINACIÓN	IMPORTE
0	0	1	11	4	3			22		Gastos de Capital	10.000
0	0	1	11	4	3			22	1	Moneda Nacional	10.000
0	0	1	11	5						Transferencias	300.000
0	0	1	N1	5	1					Transf. al Sector Privado para Financiar Gastos Corrientes	300.000
0	0	1	11	5	1	7				Transf. a Otras Instituc. Culturales y Soc. S/Fines de Lucro	300.000
0	0	1	11	5	1	7		21		Gastos Corrientes	300.000
0	0	1	11	5	1	7		21	1	Moneda Nacional	300.000
0	0	1	13							Recursos con Afectación Específica	975.790
0	0	1	13	3						Servicios No Personales	975.790
0	0	1	13	3	7					Pasajes y Viáticos	975.790
0	0	1	13	3	7			21		Gastos Corrientes	975.790
0	0	1	13	3	7			21	1	Moneda Nacional	975.790
TOTAL											33.297.662

M.H. y F.P.
 16

4




DETALLE DE TRANSFERENCIAS (PARTIDAS INDICATIVAS)

ASIGNACIÓN DE CRÉDITOS DEL PROGRAMA 18

SUBPR	PROY	ACTOBR	FIN	FUN	F.F.	INC	PPAL	PAR	SPAR	UGEO	DENOMINACIÓN	IMPORTE
0	0	1									Iniciativa Cascos Blancos	300.000
0	0	1	1								ADMINISTRACION GUBERNAMENTAL	300.000
0	0	1	1	4							Relaciones Exteriores	300.000
0	0	1	1	4	11						Tesoro Nacional	300.000
0	0	1	1	4	11	5					Transferencias	300.000
0	0	1	1	4	11	5	1				Transf. al Sector Privado para Financiar Gastos Corrientes	300.000
0	0	1	1	4	11	5	1	7			Transf. a Otras Instituc. Culturales y Soc. S/Fines de Lucro	300.000
0	0	1	1	4	11	5	1	7	9999		Sin discriminar	300.000
0	0	1	1	4	11	5	1	7	9999	2	Ciudad Autónoma de Buenos Aires	300.000
TOTAL											300.000	

M.H. y F.P.
16

41



RECURSOS HUMANOS DEL PROGRAMA 18

CARGO O CATEGORÍA	CANTIDAD DE	
	CARGOS	HS. DE CÁTEDRA

Planta Permanente

AUTORIDADES SUPERIORES DEL PODER EJECUTIVO NACIONAL

Presidente de la Comisión Cascos Blancos	1	0
Vicepresidente Primero de la Comisión Cascos Blancos	1	0
Vocales de la Comisión Cascos Blancos	4	0
Vicepresidente Segundo de la Comisión Cascos Blancos	1	0
Subtotal Escalafón	7	0

Personal del Sistema Nacional de Empleo Público (SINEP)

A	1	0
B	6	0
C	7	0
D	12	0
Subtotal Escalafón	26	0

PERSONAL DEL SERVICIO EXTERIOR

Ministro Plenipotenciario de 1ra. Clase	2	0
Secretario de Embajada y Cónsul de 3ra. Clase - Secretario Comerc	1	0
Subtotal Escalafón	3	0

TOTAL DEL PROGRAMA 18

36 0

M.H. y F.P.
16

11



PROGRAMA 19

**MANTENIMIENTO Y PROMOCIÓN DE LAS RELACIONES
ECONÓMICAS INTERNACIONALES**

**UNIDAD EJECUTORA
MINISTERIO DE RELACIONES EXTERIORES Y CULTO**

Servicio Administrativo Financiero
307


DISTRIBUCIÓN DE LÍMITES DEL GASTO

ASIGNACIÓN DE CRÉDITOS DEL PROGRAMA 19

S U B P R	P R O Y	F I N	F. F.	I N C	P P A L	P A R	SPAR	E C O N	M O N	DENOMINACIÓN	IMPORTE
0	0	1								ADMINISTRACION GUBERNAMENTAL	405.819.928
0	0	1	11							Tesoro Nacional	371.206.427
0	0	1	11	1						Gastos en Personal	272.352.990
0	0	1	11	1	1					Personal Permanente	213.993.312
0	0	1	11	1	1	1				Retribución del Cargo	100.515.907
0	0	1	11	1	1	1		21		Gastos Corrientes	100.515.907
0	0	1	11	1	1	1		21	1	Moneda Nacional	100.515.907
0	0	1	11	1	1	3				Retribuciones que no hacen al Cargo	58.748.066
0	0	1	11	1	1	3		21		Gastos Corrientes	58.748.066
0	0	1	11	1	1	3		21	1	Moneda Nacional	58.748.066
0	0	1	11	1	1	4				Sueldo Anual Complementario	13.271.998
0	0	1	11	1	1	4		21		Gastos Corrientes	13.271.998
0	0	1	11	1	1	4		21	1	Moneda Nacional	13.271.998
0	0	1	11	1	1	6				Contribuciones Patronales	41.408.634
0	0	1	11	1	1	6		21		Gastos Corrientes	41.408.634
0	0	1	11	1	1	6		21	1	Moneda Nacional	41.408.634
0	0	1	11	1	1	7				Complementos	48.707
0	0	1	11	1	1	7		21		Gastos Corrientes	48.707
0	0	1	11	1	1	7		21	1	Moneda Nacional	48.707
0	0	1	11	1	3					Servicios Extraordinarios	4.244.139
0	0	1	11	1	3	1				Retribuciones Extraordinarias	3.159.409
0	0	1	11	1	3	1		21		Gastos Corrientes	3.159.409
0	0	1	11	1	3	1		21	1	Moneda Nacional	3.159.409

M.H. y F.P.
16

H




DISTRIBUCIÓN DE LÍMITES DEL GASTO

ASIGNACIÓN DE CRÉDITOS DEL PROGRAMA 19

SUBPR	PROY	FIN	F.F.	INC	PPAL	PAR	SPAR	ECON	MON	DENOMINACIÓN	IMPORTE
0	0	1	11	1	3	2				Sueldo Anual Complementario	263.284
0	0	1	11	1	3	2		21		Gastos Corrientes	263.284
0	0	1	11	1	3	2		21	1	Moneda Nacional	263.284
0	0	1	11	1	3	3				Contribuciones Patronales	821.446
0	0	1	11	1	3	3		21		Gastos Corrientes	821.446
0	0	1	11	1	3	3		21	1	Moneda Nacional	821.446
0	0	1	11	1	5					Asistencia Social al Personal	30.000
0	0	1	11	1	5	9				Otras Asistencias Sociales al Personal	30.000
0	0	1	11	1	5	9		21		Gastos Corrientes	30.000
0	0	1	11	1	5	9		21	1	Moneda Nacional	30.000
0	0	1	11	1	7					Gabinete de autoridades superiores	4.551.965
0	0	1	11	1	7			21		Gastos Corrientes	4.551.965
0	0	1	11	1	7			21	1	Moneda Nacional	4.551.965
0	0	1	11	1	8					Personal contratado	49.533.574
0	0	1	11	1	8	1				Retribuciones por contratos	26.377.519
0	0	1	11	1	8	1		21		Gastos Corrientes	26.377.519
0	0	1	11	1	8	1		21	1	Moneda Nacional	26.377.519
0	0	1	11	1	8	2				Adicionales al contrato	10.355.593
0	0	1	11	1	8	2		21		Gastos Corrientes	10.355.593
0	0	1	11	1	8	2		21	1	Moneda Nacional	10.355.593
0	0	1	11	1	8	3				Sueldo anual complementario	3.061.092
0	0	1	11	1	8	3		21		Gastos Corrientes	3.061.092
0	0	1	11	1	8	3		21	1	Moneda Nacional	3.061.092
0	0	1	11	1	8	5				Contribuciones patronales	9.550.610
0	0	1	11	1	8	5		21		Gastos Corrientes	9.550.610
0	0	1	11	1	8	5		21	1	Moneda Nacional	9.550.610
0	0	1	11	1	8	7				Contratos especiales	188.760
0	0	1	11	1	8	7		21		Gastos Corrientes	188.760
0	0	1	11	1	8	7		21	1	Moneda Nacional	188.760
0	0	1	11	2						Bienes de Consumo	618.260
0	0	1	11	2				21		Gastos Corrientes	618.260
0	0	1	11	2				21	1	Moneda Nacional	618.260
0	0	1	11	3						Servicios No Personales	97.862.802
0	0	1	11	3	3					Mantenimiento, Reparación y Limpieza	10.000
0	0	1	11	3	3			21		Gastos Corrientes	10.000
0	0	1	11	3	3			21	1	Moneda Nacional	10.000
0	0	1	11	3	4					Servicios Técnicos y Profesionales	27.453.910
0	0	1	11	3	4			21		Gastos Corrientes	27.453.910
0	0	1	11	3	4			21	1	Moneda Nacional	63.910
0	0	1	11	3	4			21	3	Moneda Extranjera	27.390.000
0	0	1	11	3	5					Servicios Comerciales y Financieros	1.302.515
0	0	1	11	3	5			21		Gastos Corrientes	1.302.515
0	0	1	11	3	5			21	1	Moneda Nacional	1.302.515
0	0	1	11	3	7					Pasajes y Viáticos	16.736.633
0	0	1	11	3	7			21		Gastos Corrientes	16.736.633
0	0	1	11	3	7			21	1	Moneda Nacional	131.993

M.H. y F.P.
16

41



DISTRIBUCIÓN DE LÍMITES DEL GASTO

ASIGNACIÓN DE CRÉDITOS DEL PROGRAMA 19

SUBPR	PROY	FIN	F.F.	INC	PPAL	PAR	SPAR	ECON	MON	DENOMINACIÓN	IMPORTE
0	0	1	11	3	7			21	3	Moneda Extranjera	16.604.640
0	0	1	11	3	9					Otros Servicios	52.359.744
0	0	1	11	3	9			21		Gastos Corrientes	52.359.744
0	0	1	11	3	9			21	1	Moneda Nacional	96.520
0	0	1	11	3	9			21	3	Moneda Extranjera	52.263.224
0	0	1	11	4						Bienes de Uso	372.375
0	0	1	11	4	3					Maquinaria y Equipo	372.375
0	0	1	11	4	3			22		Gastos de Capital	372.375
0	0	1	11	4	3			22	1	Moneda Nacional	372.375
0	0	1	13							Recursos con Afectación Específica	31.645.501
0	0	1	13	3						Servicios No Personales	31.645.501
0	0	1	13	3	7					Pasajes y Viáticos	14.874.640
0	0	1	13	3	7			21		Gastos Corrientes	14.874.640
0	0	1	13	3	7			21	1	Moneda Nacional	14.874.640
0	0	1	13	3	9					Otros Servicios	16.770.861
0	0	1	13	3	9			21		Gastos Corrientes	16.770.861
0	0	1	13	3	9			21	3	Moneda Extranjera	16.770.861
0	0	1	21							Transferencias Externas	2.968.000
0	0	1	21	2						Bienes de Consumo	41.085
0	0	1	21	2				21		Gastos Corrientes	41.085
0	0	1	21	2				21	1	Moneda Nacional	41.085
0	0	1	21	3						Servicios No Personales	2.727.881
0	0	1	21	3	4					Servicios Técnicos y Profesionales	2.386.856
0	0	1	21	3	4			21		Gastos Corrientes	2.386.856
0	0	1	21	3	4			21	1	Moneda Nacional	2.386.856
0	0	1	21	3	9					Otros Servicios	341.025
0	0	1	21	3	9			21		Gastos Corrientes	341.025
0	0	1	21	3	9			21	1	Moneda Nacional	341.025
0	0	1	21	4						Bienes de Uso	199.034
0	0	1	21	4	3					Maquinaria y Equipo	199.034
0	0	1	21	4	3			22		Gastos de Capital	199.034
0	0	1	21	4	3			22	1	Moneda Nacional	199.034
TOTAL											405.819.928

M.H. y F.P.
16

41




LISTADO DE ACTIVIDADES ESPECIFICAS

CÓDIGO	DENOMINACIÓN	UNIDAD EJECUTORA	CRÉDITO	RECURSOS HUMANOS	
				CARGOS	HS. DE CÁTEDRA
Actividades:					
01	Conducción y Supervisión	Ministerio de Relaciones Exteriores y Culto	55.689.403	53	0
04	Políticas de Integración Económica, Americana y MERCOSUR	Ministerio de Relaciones Exteriores y Culto	64.274.772	56	0
07	Acciones para la Promoción Comercial y el Desarrollo y Captación de Inversiones	Ministerio de Relaciones Exteriores y Culto	160.195.670	97	0
08	Aumento de la Competitividad de PyMES Exportadoras (FOCEM)	Ministerio de Relaciones Exteriores y Culto	3.506.670	0	0
09	Apoyo a las Negociaciones Económicas Internacionales	Ministerio de Relaciones Exteriores y Culto	122.153.413	65	0
TOTAL:			405.819.928	271	0

M.H. y F.P.
16

4



RECURSOS HUMANOS DEL PROGRAMA 19

CARGO O CATEGORÍA	CANTIDAD DE	
	CARGOS	HS. DE CÁTEDRA

Planta Permanente

AUTORIDADES SUPERIORES DEL PODER EJECUTIVO NACIONAL

Secretario	1	0
Subsecretario	3	0
Subtotal Escalafón	4	0

Personal del Sistema Nacional de Empleo Público (SINEP)

A	10	0
B	64	0
C	51	0
D	34	0
E	6	0
Subtotal Escalafón	165	0

PERSONAL DEL SERVICIO EXTERIOR

Embajador Extraordinario y Plenipotenciario	8	0
Ministro Plenipotenciario de 1ra. Clase	18	0
Ministro Plenipotenciario de 2da. Clase - Ministro Consejero Eco	20	0
Consejero de Embajada y Cónsul General - Consejero Económico y C	21	0
Secretario de Embajada y Cónsul de 1ra. Clase - Secretario Comer	4	0
Secretario de Embajada y Cónsul de 2da. Clase - Secretario Comerc	9	0
Secretario de Embajada y Cónsul de 3ra. Clase - Secretario Comerc	22	0
Subtotal Escalafón	102	0

M.H. y F.P.
16

TOTAL DEL PROGRAMA 19	271	0
------------------------------	------------	----------

41



PROGRAMA 20

DESARROLLO DEL PLAN ANTÁRTICO

UNIDAD EJECUTORA
MINISTERIO DE RELACIONES EXTERIORES Y CULTO

Servicio Administrativo Financiero
307

DISTRIBUCIÓN DE LÍMITES DEL GASTO

ASIGNACIÓN DE CRÉDITOS DEL PROGRAMA 20

SUBPR	PROY	FIN	F.F.	INC	PPAL	PAR	SPAR	ECON	MON	DENOMINACIÓN	IMPORTE
0	0	3								SERVICIOS SOCIALES	236.245.989
0	0	3	11							Tesoro Nacional	236.245.989
0	0	3	11	1						Gastos en Personal	157.752.994
0	0	3	11	1	1					Personal Permanente	110.967.585
0	0	3	11	1	1	1				Retribución del Cargo	26.439.723
0	0	3	11	1	1	1		21		Gastos Corrientes	26.439.723
0	0	3	11	1	1	1		21	1	Moneda Nacional	26.439.723
0	0	3	11	1	1	3				Retribuciones que no hacen al Cargo	56.050.295
0	0	3	11	1	1	3		21		Gastos Corrientes	56.050.295
0	0	3	11	1	1	3		21	1	Moneda Nacional	56.050.295
0	0	3	11	1	1	4				Sueldo Anual Complementario	6.874.168
0	0	3	11	1	1	4		21		Gastos Corrientes	6.874.168
0	0	3	11	1	1	4		21	1	Moneda Nacional	6.874.168
0	0	3	11	1	1	6				Contribuciones Patronales	21.447.405
0	0	3	11	1	1	6		21		Gastos Corrientes	21.447.405
0	0	3	11	1	1	6		21	1	Moneda Nacional	21.447.405
0	0	3	11	1	1	7				Complementos	155.994
0	0	3	11	1	1	7		21		Gastos Corrientes	155.994
0	0	3	11	1	1	7		21	1	Moneda Nacional	155.994
0	0	3	11	1	2					Personal Temporario	31.445.489
0	0	3	11	1	2	1				Retribuciones del Cargo	15.499.273
0	0	3	11	1	2	1		21		Gastos Corrientes	15.499.273
0	0	3	11	1	2	1		21	1	Moneda Nacional	15.499.273
0	0	3	11	1	2	2				Retribuciones que no hacen al Cargo	7.909.279
0	0	3	11	1	2	2		21		Gastos Corrientes	7.909.279

M.H. y F.P.
16

41




DISTRIBUCIÓN DE LÍMITES DEL GASTO

ASIGNACIÓN DE CRÉDITOS DEL PROGRAMA 20

SUBPR	PROY	FIN	F.F.	INC	PA	PAR	SPAR	ECON	MON	DENOMINACIÓN	IMPORTE
0	0	3	11	1	2	2		21	1	Moneda Nacional	7.909.279
0	0	3	11	1	2	3				Sueldo Anual Complementario	1.950.713
0	0	3	11	1	2	3		21		Gastos Corrientes	1.950.713
0	0	3	11	1	2	3		21	1	Moneda Nacional	1.950.713
0	0	3	11	1	2	5				Contribuciones Patronales	6.086.224
0	0	3	11	1	2	5		21		Gastos Corrientes	6.086.224
0	0	3	11	1	2	5		21	1	Moneda Nacional	6.086.224
0	0	3	11	1	3					Servicios Extraordinarios	5.408.003
0	0	3	11	1	3	1				Retribuciones Extraordinarias	4.025.809
0	0	3	11	1	3	1		21		Gastos Corrientes	4.025.809
0	0	3	11	1	3	1		21	1	Moneda Nacional	4.025.809
0	0	3	11	1	3	2				Sueldo Anual Complementario	335.484
0	0	3	11	1	3	2		21		Gastos Corrientes	335.484
0	0	3	11	1	3	2		21	1	Moneda Nacional	335.484
0	0	3	11	1	3	3				Contribuciones Patronales	1.046.710
0	0	3	11	1	3	3		21		Gastos Corrientes	1.046.710
0	0	3	11	1	3	3		21	1	Moneda Nacional	1.046.710
0	0	3	11	1	5					Asistencia Social al Personal	48.000
0	0	3	11	1	5	9				Otras Asistencias Sociales al Personal	48.000
0	0	3	11	1	5	9		21		Gastos Corrientes	48.000
0	0	3	11	1	5	9		21	1	Moneda Nacional	48.000
0	0	3	11	1	8					Personal contratado	9.883.917
0	0	3	11	1	8	1				Retribuciones por contratos	5.542.232
0	0	3	11	1	8	1		21		Gastos Corrientes	5.542.232
0	0	3	11	1	8	1		21	1	Moneda Nacional	5.542.232
0	0	3	11	1	8	2				Adicionales al contrato	1.815.523
0	0	3	11	1	8	2		21		Gastos Corrientes	1.815.523
0	0	3	11	1	8	2		21	1	Moneda Nacional	1.815.523
0	0	3	11	1	8	3				Sueldo anual complementario	613.146
0	0	3	11	1	8	3		21		Gastos Corrientes	613.146
0	0	3	11	1	8	3		21	1	Moneda Nacional	613.146
0	0	3	11	1	8	5				Contribuciones patronales	1.913.016
0	0	3	11	1	8	5		21		Gastos Corrientes	1.913.016
0	0	3	11	1	8	5		21	1	Moneda Nacional	1.913.016
0	0	3	11	2						Bienes de Consumo	33.532.740
0	0	3	11	2				21		Gastos Corrientes	33.532.740
0	0	3	11	2				21	1	Moneda Nacional	33.532.740
0	0	3	11	3						Servicios No Personales	25.021.195
0	0	3	11	3	1					Servicios Básicos	1.299.952
0	0	3	11	3	1			21		Gastos Corrientes	1.299.952
0	0	3	11	3	1			21	1	Moneda Nacional	1.299.952
0	0	3	11	3	2					Alquileres y Derechos	521.438
0	0	3	11	3	2			21		Gastos Corrientes	521.438
0	0	3	11	3	2			21	1	Moneda Nacional	521.438
0	0	3	11	3	3					Mantenimiento, Reparación y Limpieza	5.782.090
0	0	3	11	3	3			21		Gastos Corrientes	5.782.090

M.H. y F.P.
16

41




DISTRIBUCIÓN DE LÍMITES DEL GASTO

ASIGNACIÓN DE CRÉDITOS DEL PROGRAMA 20

SUBPR	PROY	FIN	F.F.	INC	PPAL	PAR	SPAR	ECON	MON	DENOMINACIÓN	IMPORTE
0	0	3	11	3	3			21	1	Moneda Nacional	5.782.090
0	0	3	11	3	4					Servicios Técnicos y Profesionales	862.470
0	0	3	11	3	4			21		Gastos Corrientes	862.470
0	0	3	11	3	4			21	1	Moneda Nacional	862.470
0	0	3	11	3	5					Servicios Comerciales y Financieros	929.991
0	0	3	11	3	5			21		Gastos Corrientes	929.991
0	0	3	11	3	5			21	1	Moneda Nacional	929.991
0	0	3	11	3	7					Pasajes y Viáticos	2.847.016
0	0	3	11	3	7			21		Gastos Corrientes	2.847.016
0	0	3	11	3	7			21	1	Moneda Nacional	1.562.945
0	0	3	11	3	7			21	3	Moneda Extranjera	1.284.071
0	0	3	11	3	8					Impuestos, Derechos, Tasas y Juicios	30.373
0	0	3	11	3	8			21		Gastos Corrientes	30.373
0	0	3	11	3	8			21	1	Moneda Nacional	30.373
0	0	3	11	3	9					Otros Servicios	12.747.865
0	0	3	11	3	9			21		Gastos Corrientes	12.747.865
0	0	3	11	3	9			21	1	Moneda Nacional	12.747.865
0	0	3	11	4						Bienes de Uso	19.939.060
0	0	3	11	4	3					Maquinaria y Equipo	19.020.100
0	0	3	11	4	3			22		Gastos de Capital	19.020.100
0	0	3	11	4	3			22	1	Moneda Nacional	19.020.100
0	0	3	11	4	5					Libros, Revistas y Otros Elementos Coleccionables	58.960
0	0	3	11	4	5			22		Gastos de Capital	58.960
0	0	3	11	4	5			22	1	Moneda Nacional	58.960
0	0	3	11	4	8					Activos Intangibles	860.000
0	0	3	11	4	8			22		Gastos de Capital	860.000
0	0	3	11	4	8			22	1	Moneda Nacional	860.000
0	15									Remodelación Edificio de la Dirección Nacional del Antártico	15.600.000
0	15	3								SERVICIOS SOCIALES	15.600.000
0	15	3	11							Tesoro Nacional	15.600.000
0	15	3	11	4						Bienes de Uso	15.600.000
0	15	3	11	4	2					Construcciones	15.600.000
0	15	3	11	4	2			22		Gastos de Capital	15.600.000
0	15	3	11	4	2			22	1	Moneda Nacional	15.600.000
TOTAL											251.845.989

M.H. y F.P.
16

4



LISTADO DE ACTIVIDADES ESPECIFICAS Y PROYECTOS

CÓDIGO	DENOMINACIÓN	UNIDAD EJECUTORA	CRÉDITO	RECURSOS HUMANOS	
				CARGOS	HS. DE CÁTEDRA
Actividades:					
01	Desarrollo del Plan Antártico	Ministerio de Relaciones Exteriores y Culto	236.245.989	297	0
Proyectos:					
15	Remodelación Edificio de la Dirección Nacional del Antártico	Ministerio de Relaciones Exteriores y Culto	15.600.000	0	0
TOTAL:			251.845.989	297	0

M.H. y F.P.
16

4

RECURSOS HUMANOS DEL PROGRAMA 20



CARGO O CATEGORÍA	CANTIDAD DE	
	CARGOS	HS. DE CÁTEDRA

Planta Permanente

Personal del Sistema Nacional de Empleo Público (SINEP)

A	8	0
B	29	0
C	66	0
D	74	0
E	18	0
Subtotal Escalafón	195	0


Planta Temporaria

PERSONAL DE LA DIRECCION NACIONAL DEL ANTARTICO

B-4	1	0
B-1	5	0
B-0	1	0
C-2	11	0
C-1	10	0
C-0	6	0
D-9	2	0
D-2	8	0
D-1	10	0
D-0	18	0
E-2	4	0
E-1	3	0
E-0	20	0
D-10	3	0
Subtotal Escalafón	102	0

M.H. y F.P.
16

TOTAL DEL PROGRAMA 20 **297** **0**



LISTADO DE OBRAS

PROYECTO	CÓDIGO	DENOMINACIÓN	UNIDAD EJECUTORA	CREDITO
15	51	Remodelación Edificio de la Dirección Nacional del Antártico	Ministerio de Relaciones Exteriores y Culto	15.600.000
TOTAL				15.600.000

M.H. y F.P.
16

4



DETALLE DE LOS PROYECTOS DE INVERSIÓN

AVANCE FÍSICO DE PROYECTOS/OBRAS

P R O G	S U B P R	P R O Y	PROYECTOS DE OBRA	% DE AVANCE FÍSICO						
				FECHA INICIO	FECHA TERMIN.	h/ 2015	2016	2017	2018	Resto
20	0	15	Remodelación Edificio de la Dirección Nacional del Antártico	01/01/2013	31/12/2017	0,00	55,00	45,00	0,00	0,00

M.H. y F.P.
16

11



PROGRAMA 22
PROMOCIÓN DE LA COOPERACIÓN INTERNACIONAL

UNIDAD EJECUTORA
MINISTERIO DE RELACIONES EXTERIORES Y CULTO

Servicio Administrativo Financiero
307


DISTRIBUCIÓN DE LÍMITES DEL GASTO

ASIGNACIÓN DE CRÉDITOS DEL PROGRAMA 22

SUBPR	PROY	FIN	F.F.	INC	PPAL	PAR	SPAR	ECON	MON	DENOMINACIÓN	IMPORTE
0	0	1								ADMINISTRACION GUBERNAMENTAL	77.060.128
0	0	1	11							Tesoro Nacional	72.963.344
0	0	1	11	1						Gastos en Personal	39.380.283
0	0	1	11	1	1					Personal Permanente	22.542.438
0	0	1	11	1	1	1				Retribución del Cargo	12.177.006
0	0	1	11	1	1	1		21		Gastos Corrientes	12.177.006
0	0	1	11	1	1	1		21	1	Moneda Nacional	12.177.006
0	0	1	11	1	1	3				Retribuciones que no hacen al Cargo	4.603.964
0	0	1	11	1	1	3		21		Gastos Corrientes	4.603.964
0	0	1	11	1	1	3		21	1	Moneda Nacional	4.603.964
0	0	1	11	1	1	4				Sueldo Anual Complementario	1.398.415
0	0	1	11	1	1	4		21		Gastos Corrientes	1.398.415
0	0	1	11	1	1	4		21	1	Moneda Nacional	1.398.415
0	0	1	11	1	1	6				Contribuciones Patronales	4.363.053
0	0	1	11	1	1	6		21		Gastos Corrientes	4.363.053
0	0	1	11	1	1	6		21	1	Moneda Nacional	4.363.053
0	0	1	11	1	3					Servicios Extraordinarios	466.577
0	0	1	11	1	3	1				Retribuciones Extraordinarias	347.328
0	0	1	11	1	3	1		21		Gastos Corrientes	347.328
0	0	1	11	1	3	1		21	1	Moneda Nacional	347.328
0	0	1	11	1	3	2				Sueldo Anual Complementario	28.944
0	0	1	11	1	3	2		21		Gastos Corrientes	28.944
0	0	1	11	1	3	2		21	1	Moneda Nacional	28.944
0	0	1	11	1	3	3				Contribuciones Patronales	90.305
0	0	1	11	1	3	3		21		Gastos Corrientes	90.305
0	0	1	11	1	3	3		21	1	Moneda Nacional	90.305
0	0	1	11	1	5					Asistencia Social al Personal	6.000

M.H. y F.P.
 16

H




DISTRIBUCIÓN DE LÍMITES DEL GASTO
ASIGNACIÓN DE CRÉDITOS DEL PROGRAMA 22

SUBPR	PROY	FIN	F.F.	INC	PPAL	PAR	SPAR	ECON	MON	DENOMINACIÓN	IMPORTE
0	0	1	11	1	5	9				Otras Asistencias Sociales al Personal	6.000
0	0	1	11	1	5	9		21		Gastos Corrientes	6.000
0	0	1	11	1	5	9		21	1	Moneda Nacional	6.000
0	0	1	11	1	8					Personal contratado	16.365.268
0	0	1	11	1	8	1				Retribuciones por contratos	8.389.348
0	0	1	11	1	8	1		21		Gastos Corrientes	8.389.348
0	0	1	11	1	8	1		21	1	Moneda Nacional	8.389.348
0	0	1	11	1	8	2				Adicionales al contrato	3.793.234
0	0	1	11	1	8	2		21		Gastos Corrientes	3.793.234
0	0	1	11	1	8	2		21	1	Moneda Nacional	3.793.234
0	0	1	11	1	8	3				Sueldo anual complementario	1.015.215
0	0	1	11	1	8	3		21		Gastos Corrientes	1.015.215
0	0	1	11	1	8	3		21	1	Moneda Nacional	1.015.215
0	0	1	11	1	8	5				Contribuciones patronales	3.167.471
0	0	1	11	1	8	5		21		Gastos Corrientes	3.167.471
0	0	1	11	1	8	5		21	1	Moneda Nacional	3.167.471
0	0	1	11	2						Bienes de Consumo	20.000
0	0	1	11	2				21		Gastos Corrientes	20.000
0	0	1	11	2				21	1	Moneda Nacional	20.000
0	0	1	11	3						Servicios No Personales	5.563.061
0	0	1	11	3	3					Mantenimiento, Reparación y Limpieza	2.739.000
0	0	1	11	3	3			21		Gastos Corrientes	2.739.000
0	0	1	11	3	3			21	3	Moneda Extranjera	2.739.000
0	0	1	11	3	4					Servicios Técnicos y Profesionales	31.000
0	0	1	11	3	4			21		Gastos Corrientes	31.000
0	0	1	11	3	4			21	1	Moneda Nacional	31.000
0	0	1	11	3	5					Servicios Comerciales y Financieros	150.000
0	0	1	11	3	5			21		Gastos Corrientes	150.000
0	0	1	11	3	5			21	1	Moneda Nacional	150.000
0	0	1	11	3	7					Pasajes y Viáticos	2.643.061
0	0	1	11	3	7			21		Gastos Corrientes	2.643.061
0	0	1	11	3	7			21	1	Moneda Nacional	124.555
0	0	1	11	3	7			21	3	Moneda Extranjera	2.518.506
0	0	1	11	5						Transferencias	28.000.000
0	0	1	11	5	9					Transferencias al Exterior	28.000.000
0	0	1	11	5	9	2				Transf.a Organismos Internac. p/Financiar	28.000.000
0	0	1	11	5	9	2		21		Gastos Corrientes	28.000.000
0	0	1	11	5	9	2		21	1	Moneda Nacional	28.000.000
0	0	1	13							Recursos con Afectación Específica	4.096.784
0	0	1	13	3						Servicios No Personales	4.096.784
0	0	1	13	3	7					Pasajes y Viáticos	4.096.784
0	0	1	13	3	7			21		Gastos Corrientes	4.096.784
0	0	1	13	3	7			21	1	Moneda Nacional	4.096.784
TOTAL											77.060.128

M.H. y F.P.
16

41




DETALLE DE TRANSFERENCIAS (PARTIDAS INDICATIVAS)

ASIGNACIÓN DE CRÉDITOS DEL PROGRAMA 22

SUBPR	PROY	ACTOBR	FIN	FUN	F.F.	INC	PPAL	PAR	SPAR	UGEO	DENOMINACIÓN	IMPORTE
0	0	1									Desarrollo de la Cooperación Sur-Sur y Triangular	28.000.000
0	0	1	1								ADMINISTRACION GUBERNAMENTAL	28.000.000
0	0	1	1	4							Relaciones Exteriores	28.000.000
0	0	1	1	4	11						Tesoro Nacional	28.000.000
0	0	1	1	4	11	5					Transferencias	28.000.000
0	0	1	1	4	11	5	9				Transferencias al Exterior	28.000.000
0	0	1	1	4	11	5	9	2			Transf.a Organismos Internac. p/Financiar Gastos Corrientes	28.000.000
0	0	1	1	4	11	5	9	2	1822		Organizacion Internacional de Migraciones	28.000.000
0	0	1	1	4	11	5	9	2	1822	2	Ciudad Autónoma de Buenos Aires	28.000.000
TOTAL											28.000.000	

M.H. y F.P.
16

Handwritten signature



LISTADO DE ACTIVIDADES ESPECIFICAS

CÓDIGO	DENOMINACIÓN	UNIDAD EJECUTORA	CRÉDITO	RECURSOS HUMANOS	
				CARGOS	HS. DE CÁTEDRA
Actividades:					
01	Desarrollo de la Cooperación Sur-Sur y Triangular	Ministerio de Relaciones Exteriores y Culto	77.060.128	58	0
TOTAL:			77.060.128	58	0

M.H. y F.P.
16

Handwritten signature or mark.



RECURSOS HUMANOS DEL PROGRAMA 22

CARGO O CATEGORÍA	CANTIDAD DE	
	CARGOS	HS. DE CÁTEDRA

Planta Permanente

Personal del Sistema Nacional de Empleo Público (SINEP)

A	2	0
B	27	0
C	15	0
D	7	0
Subtotal Escalafón	51	0

PERSONAL DEL SERVICIO EXTERIOR

Ministro Plenipotenciario de 2da. Clase - Ministro Consejero Eco	1	0
Consejero de Embajada y Cónsul General - Consejero Económico y C	1	0
Secretario de Embajada y Cónsul de 2da.Clase - Secretario Comerc	1	0
Secretario de Embajada y Cónsul de 3ra.Clase - Secretario Comerc	4	0
Subtotal Escalafón	7	0

TOTAL DEL PROGRAMA 22 **58** **0**

M.H. y F.P.
16

41



PROGRAMA 23

ACCIONES DIPLOMÁTICAS PARA LA PROMOCIÓN DEL RECLAMO ARGENTINO DE RECONOCIMIENTO DE LA SOBERANÍA NACIONAL DE LAS ISLAS MALVINAS, GEORGIAS DEL SUR Y SANDWICH DEL SUR

**UNIDAD EJECUTORA
MINISTERIO DE RELACIONES EXTERIORES Y CULTO**

Servicio Administrativo Financiero
307

DISTRIBUCIÓN DE LÍMITES DEL GASTO

ASIGNACIÓN DE CRÉDITOS DEL PROGRAMA 23

SUBPR	PROY	FIN	F.F.	INC	PPAL	PAR	SPAR	ECON	MON	DENOMINACIÓN	IMPORTE
0	0	1								ADMINISTRACION GUBERNAMENTAL	42.311.346
0	0	1	11							Tesoro Nacional	41.879.446
0	0	1	11	1						Gastos en Personal	32.722.365
0	0	1	11	1	1					Personal Permanente	26.395.722
0	0	1	11	1	1	1				Retribución del Cargo	13.835.558
0	0	1	11	1	1	1		21		Gastos Corrientes	13.835.558
0	0	1	11	1	1	1		21	1	Moneda Nacional	13.835.558
0	0	1	11	1	1	3				Retribuciones que no hacen al Cargo	5.813.863
0	0	1	11	1	1	3		21		Gastos Corrientes	5.813.863
0	0	1	11	1	1	3		21	1	Moneda Nacional	5.813.863
0	0	1	11	1	1	4				Sueldo Anual Complementario	1.637.452
0	0	1	11	1	1	4		21		Gastos Corrientes	1.637.452
0	0	1	11	1	1	4		21	1	Moneda Nacional	1.637.452
0	0	1	11	1	1	6				Contribuciones Patronales	5.108.849
0	0	1	11	1	1	6		21		Gastos Corrientes	5.108.849
0	0	1	11	1	1	6		21	1	Moneda Nacional	5.108.849
0	0	1	11	1	3					Servicios Extraordinarios	583.222
0	0	1	11	1	3	1				Retribuciones Extraordinarias	434.160
0	0	1	11	1	3	1		21		Gastos Corrientes	434.160
0	0	1	11	1	3	1		21	1	Moneda Nacional	434.160
0	0	1	11	1	3	2				Sueldo Anual Complementario	36.180
0	0	1	11	1	3	2		21		Gastos Corrientes	36.180

M.H. y F.P.
16

41




DISTRIBUCIÓN DE LÍMITES DEL GASTO
ASIGNACIÓN DE CRÉDITOS DEL PROGRAMA 23

SUBPR	PROY	FIN	F.F.	INC	PPAL	PAR	SPAR	ECON	MON	DENOMINACIÓN	IMPORTE
0	0	1	11	1	3	2		21	1	Moneda Nacional	36.180
0	0	1	11	1	3	3				Contribuciones Patronales	112.882
0	0	1	11	1	3	3		21		Gastos Corrientes	112.882
0	0	1	11	1	3	3		21	1	Moneda Nacional	112.882
0	0	1	11	1	5					Asistencia Social al Personal	36.000
0	0	1	11	1	5	9				Otras Asistencias Sociales al Personal	36.000
0	0	1	11	1	5	9		21		Gastos Corrientes	36.000
0	0	1	11	1	5	9		21	1	Moneda Nacional	36.000
0	0	1	11	1	7					Gabinete de autoridades superiores	2.601.123
0	0	1	11	1	7			21		Gastos Corrientes	2.601.123
0	0	1	11	1	7			21	1	Moneda Nacional	2.601.123
0	0	1	11	1	8					Personal contratado	3.106.298
0	0	1	11	1	8	1				Retribuciones por contratos	1.606.904
0	0	1	11	1	8	1		21		Gastos Corrientes	1.606.904
0	0	1	11	1	8	1		21	1	Moneda Nacional	1.606.904
0	0	1	11	1	8	2				Adicionales al contrato	705.477
0	0	1	11	1	8	2		21		Gastos Corrientes	705.477
0	0	1	11	1	8	2		21	1	Moneda Nacional	705.477
0	0	1	11	1	8	3				Sueldo anual complementario	192.698
0	0	1	11	1	8	3		21		Gastos Corrientes	192.698
0	0	1	11	1	8	3		21	1	Moneda Nacional	192.698
0	0	1	11	1	8	5				Contribuciones patronales	601.219
0	0	1	11	1	8	5		21		Gastos Corrientes	601.219
0	0	1	11	1	8	5		21	1	Moneda Nacional	601.219
0	0	1	11	2						Bienes de Consumo	160.000
0	0	1	11	2				21		Gastos Corrientes	160.000
0	0	1	11	2				21	1	Moneda Nacional	160.000
0	0	1	11	3						Servicios No Personales	8.897.081
0	0	1	11	3	3					Mantenimiento, Reparación y Limpieza	7.314.000
0	0	1	11	3	3			21		Gastos Corrientes	7.314.000
0	0	1	11	3	3			21	1	Moneda Nacional	10.000
0	0	1	11	3	3			21	3	Moneda Extranjera	7.304.000
0	0	1	11	3	5					Servicios Comerciales y Financieros	268.000
0	0	1	11	3	5			21		Gastos Corrientes	268.000
0	0	1	11	3	5			21	1	Moneda Nacional	268.000
0	0	1	11	3	7					Pasajes y Viáticos	1.285.081
0	0	1	11	3	7			21		Gastos Corrientes	1.285.081
0	0	1	11	3	7			21	1	Moneda Nacional	920.000
0	0	1	11	3	7			21	3	Moneda Extranjera	365.081
0	0	1	11	3	9					Otros Servicios	30.000
0	0	1	11	3	9			21		Gastos Corrientes	30.000
0	0	1	11	3	9			21	1	Moneda Nacional	30.000
0	0	1	11	4						Bienes de Uso	100.000
0	0	1	11	4	3					Maquinaria y Equipo	20.000
0	0	1	11	4	3			22		Gastos de Capital	20.000
0	0	1	11	4	3			22	1	Moneda Nacional	20.000

M.H. y F.P.
16

4




DISTRIBUCIÓN DE LÍMITES DEL GASTO

ASIGNACIÓN DE CRÉDITOS DEL PROGRAMA 23

S U B P R	P R O Y	F I N	F. F.	I N C	P P A L	P A R	SPAR	E C O N	M O N	DENOMINACIÓN	IMPORTE
0	0	1	11	4	5					Libros, Revistas y Otros Elementos Coleccionables	80.000
0	0	1	11	4	5			22		Gastos de Capital	80.000
0	0	1	11	4	5			22	1	Moneda Nacional	80.000
0	0	1	13							Recursos con Afectación Específica	431.900
0	0	1	13	3						Servicios No Personales	431.900
0	0	1	13	3	7					Pasajes y Viáticos	431.900
0	0	1	13	3	7			21		Gastos Corrientes	431.900
0	0	1	13	3	7			21	1	Moneda Nacional	431.900
TOTAL											42.311.346

M.H. y F.P.
16

41



RECURSOS HUMANOS DEL PROGRAMA 23

CARGO O CATEGORÍA	CANTIDAD DE	
	CARGOS	HS. DE CÁTEDRA

Planta Permanente

AUTORIDADES SUPERIORES DEL PODER EJECUTIVO NACIONAL

Secretario	1	0
Subsecretario	1	0
Subtotal Escalafón	2	0

Personal del Sistema Nacional de Empleo Público (SINEP)

A	2	0
B	4	0
C	5	0
D	2	0
Subtotal Escalafón	13	0

PERSONAL DEL SERVICIO EXTERIOR

Embajador Extraordinario y Plenipotenciario	1	0
Ministro Plenipotenciario de 1ra. Clase	3	0
Ministro Plenipotenciario de 2da. Clase - Ministro Consejero Eco	4	0
Consejero de Embajada y Cónsul General - Consejero Económico y C	3	0
Secretario de Embajada y Cónsul de 2da. Clase - Secretario Comerc	1	0
Secretario de Embajada y Cónsul de 3ra. Clase - Secretario Comerc	2	0
Subtotal Escalafón	14	0

M.H. y F.P.
16

TOTAL DEL PROGRAMA 23	29	0
------------------------------	-----------	----------

4



OTRAS CATEGORIAS PRESUPUESTARIAS 92
CUOTAS Y CONTRIBUCIONES A ORGANISMOS INTERNACIONALES

UNIDAD EJECUTORA
MINISTERIO DE RELACIONES EXTERIORES Y CULTO

Servicio Administrativo Financiero
307


DISTRIBUCIÓN DE LÍMITES DEL GASTO

ASIGNACIÓN DE CRÉDITOS DE OTRAS CATEGORIAS PRESUPUESTARIAS 92

GRUPO	PROY	FIN	F.F.	INC	PPAL	PAR	SPAR	ECON	MON	DENOMINACIÓN	IMPORTE
0	0	1								ADMINISTRACION GUBERNAMENTAL	551.169.918
0	0	1	11							Tesoro Nacional	551.169.918
0	0	1	11	5						Transferencias	551.169.918
0	0	1	11	5	9					Transferencias al Exterior	551.169.918
0	0	1	11	5	9	2				Transf.a Organismos Internac. p/Financiar	551.169.918
0	0	1	11	5	9	2		21		Gastos Corrientes	551.169.918
0	0	1	11	5	9	2		21	3	Gastos Corrientes	551.169.918
0	0	1	11	5	9	2		21	3	Moneda Extranjera	551.169.918
TOTAL											551.169.918

M.H. y F.P.
16

41



DETALLE DE TRANSFERENCIAS (PARTIDAS INDICATIVAS)

ASIGNACIÓN DE CRÉDITOS DE OTRAS CATEGORIAS PRESUPUESTARIAS 92

GRUPO	PROY	ACTOBR	FIN	FUN	F.F.	INC	PPAL	PAR	SPAR	UGEO	DENOMINACIÓN	IMPORTE
0	0	1									Financiamiento del Estado Argentino a los Organismos Integrantes del Sistema de Naciones Unidas	315.313.415
0	0	1	1								ADMINISTRACION GUBERNAMENTAL	315.313.415
0	0	1	1	4							Relaciones Exteriores	315.313.415
0	0	1	1	4	11						Tesoro Nacional	315.313.415
0	0	1	1	4	11	5					Transferencias	315.313.415
0	0	1	1	4	11	5	9				Transferencias al Exterior	315.313.415
0	0	1	1	4	11	5	9	2			Transf.a Organismos Internac. p/Financiar Gastos Corrientes	315.313.415
0	0	1	1	4	11	5	9	2	1273		Convención contra la Tortura y otros Tratos o Penas Cruelles	91.300
0	0	1	1	4	11	5	9	2	1273	99	No Clasificado	91.300
0	0	1	1	4	11	5	9	2	1373		Organizacion Maritima Internacional -Orni	706.817
0	0	1	1	4	11	5	9	2	1373	99	No Clasificado	706.817
0	0	1	1	4	11	5	9	2	1385		Fondo de las Naciones Unidas para los Asentamientos Humanos	45.650
0	0	1	1	4	11	5	9	2	1385	99	No Clasificado	45.650
0	0	1	1	4	11	5	9	2	1396		Conferencia de Revisión de la Convención de Armas Biológicas	133.198
0	0	1	1	4	11	5	9	2	1396	99	No Clasificado	133.198
0	0	1	1	4	11	5	9	2	1397		Fondo Voluntario de las Nac. Udas.p/las Víctimas de la Tort.	228.250
0	0	1	1	4	11	5	9	2	1397	99	No Clasificado	228.250
0	0	1	1	4	11	5	9	2	1403		Organismo Internacional de Energia Atómica (Oiea)	17.308.270
0	0	1	1	4	11	5	9	2	1403	99	No Clasificado	17.308.270
0	0	1	1	4	11	5	9	2	1424		Fondo de las Naciones Unidas para la Infancia Unicef	456.500
0	0	1	1	4	11	5	9	2	1424	99	No Clasificado	456.500
0	0	1	1	4	11	5	9	2	1440		Organización de Aviación Civil Internacional	4.166.713
0	0	1	1	4	11	5	9	2	1440	99	No Clasificado	4.166.713
0	0	1	1	4	11	5	9	2	1441		Organización de las Naciones Unidas (ONU)	157.762.072
0	0	1	1	4	11	5	9	2	1441	99	No Clasificado	157.762.072
0	0	1	1	4	11	5	9	2	1442		Org. de las Nac. Udas. para la Agricultura y la Alimentación	23.881.652
0	0	1	1	4	11	5	9	2	1442	99	No Clasificado	23.881.652
0	0	1	1	4	11	5	9	2	1443		Org. de las N. U. para la Educ. Ciencia y Cult. - UNESCO	11.735.246
0	0	1	1	4	11	5	9	2	1443	99	No Clasificado	11.735.246
0	0	1	1	4	11	5	9	2	1446		Organización Internacional del Trabajo	20.397.643
0	0	1	1	4	11	5	9	2	1446	99	No Clasificado	20.397.643
0	0	1	1	4	11	5	9	2	1449		Organización Meteorológica Mundial	3.780.925
0	0	1	1	4	11	5	9	2	1449	99	No Clasificado	3.780.925
0	0	1	1	4	11	5	9	2	1450		Organización Mundial de la Salud	22.537.588
0	0	1	1	4	11	5	9	2	1450	99	No Clasificado	22.537.588

M.H. y F.P.
16

Handwritten mark



DETALLE DE TRANSFERENCIAS (PARTIDAS INDICATIVAS)
 ASIGNACIÓN DE CRÉDITOS DE OTRAS CATEGORIAS PRESUPUESTARIAS 92

GRUPO	PROY	ACTOR	FIN	FUN	F.F.	INC	PPAL	PAR	SPAR	UGEO	DENOMINACIÓN	IMPORTE
0	0	1	1	4	11	5	9	2	1461		Unión Internacional de Telecomunicaciones	2.142.628
0	0	1	1	4	11	5	9	2	1461	99	No Clasificado	2.142.628
0	0	1	1	4	11	5	9	2	1476		Organización Mundial de la Propiedad Intelectual - OMPI	877.503
0	0	1	1	4	11	5	9	2	1476	99	No Clasificado	877.503
0	0	1	1	4	11	5	9	2	1484		Organiz de las N.U. para el Desarrollo Industrial	9.505.234
0	0	1	1	4	11	5	9	2	1484	99	No Clasificado	9.505.234
0	0	1	1	4	11	5	9	2	1496		Alto Comisionado de las Naciones Unidas para los Refugiados	456.500
0	0	1	1	4	11	5	9	2	1496	99	No Clasificado	456.500
0	0	1	1	4	11	5	9	2	1536		Centro de Información de las Naciones Unidas en Buenos Aires	1.826.000
0	0	1	1	4	11	5	9	2	1536	99	No Clasificado	1.826.000
0	0	1	1	4	11	5	9	2	1537		Programa de las Naciones Unidas para el Medio Ambiente	228.250
0	0	1	1	4	11	5	9	2	1537	99	No Clasificado	228.250
0	0	1	1	4	11	5	9	2	1537		Fdo. Fid. p/Aplic. del Conv. de Viena p/Protec. Capa Ozono	22.387
0	0	1	1	4	11	5	9	2	1733		Fdo. Fid. p/Aplic. del Conv. de Viena p/Protec. Capa Ozono	22.387
0	0	1	1	4	11	5	9	2	1733	99	No Clasificado	22.387
0	0	1	1	4	11	5	9	2	1755		Fdo Fid p/Protoc de Montreal Relat a Sust c/Capas de Ozono	238.585
0	0	1	1	4	11	5	9	2	1755	99	No Clasificado	238.585
0	0	1	1	4	11	5	9	2	1762		Fdo. Fiduciario Convenc. s/Esp. Migr. Animales Silvestres	289.786
0	0	1	1	4	11	5	9	2	1762	99	No Clasificado	289.786
0	0	1	1	4	11	5	9	2	1804		Ctro Inter. para el Est. de la Cons. y Rest. de los Bs. Cult	228.040
0	0	1	1	4	11	5	9	2	1804	99	No Clasificado	228.040
0	0	1	1	4	11	5	9	2	1807		Sistema General de Preferencias Comerciales	194.332
0	0	1	1	4	11	5	9	2	1807	99	No Clasificado	194.332
0	0	1	1	4	11	5	9	2	1809		Tribunal Penal Internacional para Rwanda	1.096.513
0	0	1	1	4	11	5	9	2	1809	99	No Clasificado	1.096.513
0	0	1	1	4	11	5	9	2	1810		Tribunal Internacional para la ex-Yugoslavia	2.118.160
0	0	1	1	4	11	5	9	2	1810	99	No Clasificado	2.118.160
0	0	1	1	4	11	5	9	2	1819		Fondo Fiduciario Convenio de Diversidad Biológica	857.471
0	0	1	1	4	11	5	9	2	1819	99	No Clasificado	857.471
0	0	1	1	4	11	5	9	2	1823		Tribunal Internacional de Derecho del Mar de Naciones Unidas	899.889
0	0	1	1	4	11	5	9	2	1823	99	No Clasificado	899.889
0	0	1	1	4	11	5	9	2	1824		Convenio Marco de Naciones Unidas sobre el Cambio Climático	1.079.476
0	0	1	1	4	11	5	9	2	1824	99	No Clasificado	1.079.476
0	0	1	1	4	11	5	9	2	1835		Comisión Internacional Humanitaria de Encuesta	13.595
0	0	1	1	4	11	5	9	2	1835	99	No Clasificado	13.595
0	0	1	1	4	11	5	9	2	1920		Instituto Internacional de Planeamiento de la Educación	409.955
0	0	1	1	4	11	5	9	2	1920	99	No Clasificado	409.955
0	0	1	1	4	11	5	9	2	1923		Autoridad Internacional de los Fondos Marinos	435.638
0	0	1	1	4	11	5	9	2	1923	99	No Clasificado	435.638
0	0	1	1	4	11	5	9	2	1954		Organización Mundial del Turismo	1.634.708
0	0	1	1	4	11	5	9	2	1954	99	No Clasificado	1.634.708
0	0	1	1	4	11	5	9	2	1955		Corte Penal Internacional	8.664.370
0	0	1	1	4	11	5	9	2	1955	99	No Clasificado	8.664.370

M.H. y F.P.
16

11



DETALLE DE TRANSFERENCIAS (PARTIDAS INDICATIVAS)

ASIGNACIÓN DE CRÉDITOS DE OTRAS CATEGORIAS PRESUPUESTARIAS 92

GRUPO	PROY	ACTOBR	FIN	FUN	F.F.	INC	PPAL	PAR	SPAR	UGEO	DENOMINACIÓN	IMPORTE
0	0	1	1	4	11	5	9	2	1955	99	No Clasificado	8.664.370
0	0	1	1	4	11	5	9	2	1984		Organizacion Mundial del Comercio (OMC)	9.943.045
0	0	1	1	4	11	5	9	2	1984	99	No Clasificado	9.943.045
0	0	1	1	4	11	5	9	2	6025		Protocolo de Kyoto	582.220
0	0	1	1	4	11	5	9	2	6025	99	No Clasificado	582.220
0	0	1	1	4	11	5	9	2	6026		Plan Maestro de Mejoras de Infraestructura (ONU)	3.606.350
0	0	1	1	4	11	5	9	2	6026	99	No Clasificado	3.606.350
0	0	1	1	4	11	5	9	2	6028		Fondo de Poblacion de las Naciones Unidas (UNFPA)	9.130
0	0	1	1	4	11	5	9	2	6028	99	No Clasificado	9.130
0	0	1	1	4	11	5	9	2	6035		Fondo Fiduciario del Global Environment Facility	193.428
0	0	1	1	4	11	5	9	2	6035	99	No Clasificado	193.428
0	0	1	1	4	11	5	9	2	6036		Fondo Central de Respuestas de Emergencias	193.428
0	0	1	1	4	11	5	9	2	6036	99	No Clasificado	193.428
0	0	1	1	4	11	5	9	2	6037		Fondo de la ONU para la Democracia	45.650
0	0	1	1	4	11	5	9	2	6037	99	No Clasificado	45.650
0	0	1	1	4	11	5	9	2	6041		Fondo Fiduciario para la Alianza de Civilizaciones	9.130
0	0	1	1	4	11	5	9	2	6041	99	No Clasificado	9.130
0	0	1	1	4	11	5	9	2	6071		Fondo de Contribuciones Voluntaria de la ONU para los Pueblos Indígenas	91.300
0	0	1	1	4	11	5	9	2	6071	99	No Clasificado	91.300
0	0	1	1	4	11	5	9	2	6072		Fondo Fiduciario de la Unidad de Apoyo a la Implementación de la Convención de Ottawa	72.940
0	0	1	1	4	11	5	9	2	6072	99	No Clasificado	72.940
0	0	1	1	4	11	5	9	2	6073		Fdo. Fiduciario Pérez Guerrero de Coop. Económica y Técnica entre Países en Desarrollo	45.650
0	0	1	1	4	11	5	9	2	6073	99	No Clasificado	45.650
0	0	1	1	4	11	5	9	2	6075		Of. del Alto Com. ONU p los DD HH y Grupo de Trab. de Desap. Forzadas o Involuntarias	730.400
0	0	1	1	4	11	5	9	2	6075	99	No Clasificado	730.400
0	0	1	1	4	11	5	9	2	6090		Comité de Desapariciones Forzadas	182.600
0	0	1	1	4	11	5	9	2	6090	99	No Clasificado	182.600
0	0	1	1	4	11	5	9	2	6092		Entidad de las Naciones Unidas para la Igualdad de la Mujer (ONU MUJERES)	182.600
0	0	1	1	4	11	5	9	2	6092	99	No Clasificado	182.600
0	0	1	1	4	11	5	9	2	6101		Comisión de Derecho Internacional	9.130
0	0	1	1	4	11	5	9	2	6101	99	No Clasificado	9.130
0	0	1	1	4	11	5	9	2	6102		Oficina del Alto Comisionado de las Naciones Unidas para los Derechos Humanos	136.950
0	0	1	1	4	11	5	9	2	6102	99	No Clasificado	136.950
0	0	1	1	4	11	5	9	2	6103		Mecanismo Residual Internacional de los Tribunales Internacionales	1.232.550
0	0	1	1	4	11	5	9	2	6103	99	No Clasificado	1.232.550
0	0	1	1	4	11	5	9	2	6109		Fondo de Patrimonio Mundial	182.737
0	0	1	1	4	11	5	9	2	6109	99	No Clasificado	182.737
0	0	1	1	4	11	5	9	2	6115		Convenio de Rotterdam sobre Plaguicidas y Productos Químicos Objeto de Comercio Internacional	185.248

M.H. y F.P.
16

4



DETALLE DE TRANSFERENCIAS (PARTIDAS INDICATIVAS)

ASIGNACIÓN DE CRÉDITOS DE OTRAS CATEGORIAS PRESUPUESTARIAS 92

GRUPO	PROY	ACTOBR	FIN	FUN	F.F.	INC	PPAL	PAR	SPAR	UGEO	DENOMINACIÓN	IMPORTE
0	0	1	1	4	11	5	9	2	6115	99	No Clasificado	185.248
0	0	1	1	4	11	5	9	2	6116		Convención de Estocolmo sobre Contaminantes Orgánicos Persistentes	730.236
0	0	1	1	4	11	5	9	2	6116	99	No Clasificado	730.236
0	0	1	1	4	11	5	9	2	6118		Convenio de Basilea sobre el Control Transfronterizos de Deshechos Peligrosos	338.677
0	0	1	1	4	11	5	9	2	6118	99	No Clasificado	338.677
0	0	1	1	4	11	5	9	2	6119		Convención para Combatir la Desertificación	159.172
0	0	1	1	4	11	5	9	2	6119	99	No Clasificado	159.172
0	0	2									Financiamiento del Estado Argentino a los Organismos de Alcance Regional	194.245.817
0	0	2	1								ADMINISTRACION GUBERNAMENTAL	194.245.817
0	0	2	1	4							Relaciones Exteriores	194.245.817
0	0	2	1	4	11						Tesoro Nacional	194.245.817
0	0	2	1	4	11	5					Transferencias	194.245.817
0	0	2	1	4	11	5	9				Transferencias al Exterior	194.245.817
0	0	2	1	4	11	5	9	2			Transf.a Organismos Internac. p/Financiar Gastos Corrientes	194.245.817
0	0	2	1	4	11	5	9	2	554		Com Bin p/Desarr Alta Cuenca Río Bermejo y Río Gde de Tarija	3.195.500
0	0	2	1	4	11	5	9	2	554	99	No Clasificado	3.195.500
0	0	2	1	4	11	5	9	2	1389		Instituto Interamericano de Derechos Humanos	112.299
0	0	2	1	4	11	5	9	2	1389	99	No Clasificado	112.299
0	0	2	1	4	11	5	9	2	1411		Asociación Latinoamericana de Integración (Aladi)	7.639.016
0	0	2	1	4	11	5	9	2	1411	99	No Clasificado	7.639.016
0	0	2	1	4	11	5	9	2	1429		Instituto Interamericano de Cooperación para la Agricultura	9.677.435
0	0	2	1	4	11	5	9	2	1429	99	No Clasificado	9.677.435
0	0	2	1	4	11	5	9	2	1432		Instituto Panamericano de Geografía e Historia	345.607
0	0	2	1	4	11	5	9	2	1432	99	No Clasificado	345.607
0	0	2	1	4	11	5	9	2	1444		Organización de los Estados Americanos (OEA)	18.849.451
0	0	2	1	4	11	5	9	2	1444	99	No Clasificado	18.849.451
0	0	2	1	4	11	5	9	2	1451		Organización Panamericana de la Salud	21.972.961
0	0	2	1	4	11	5	9	2	1451	99	No Clasificado	21.972.961
0	0	2	1	4	11	5	9	2	1464		Instituto Latinoam. de Planificación Económica y Social	1.369.500
0	0	2	1	4	11	5	9	2	1464	99	No Clasificado	1.369.500
0	0	2	1	4	11	5	9	2	1475		Comité Intergub. Coord de los Países de la Cuenca del Plata	1.023.838
0	0	2	1	4	11	5	9	2	1475	99	No Clasificado	1.023.838
0	0	2	1	4	11	5	9	2	1508		Facultad Latinoamericana de Ciencias Sociales (FLACSO)	524.975
0	0	2	1	4	11	5	9	2	1508	99	No Clasificado	524.975
0	0	2	1	4	11	5	9	2	1548		Sistema Económico Latinoamericano (SELA)	2.211.542
0	0	2	1	4	11	5	9	2	1548	99	No Clasificado	2.211.542

M.H. y F.P.
16

11




DETALLE DE TRANSFERENCIAS (PARTIDAS INDICATIVAS)

ASIGNACIÓN DE CRÉDITOS DE OTRAS CATEGORIAS PRESUPUESTARIAS 92

GRUPO	PROY	ACTOR	FIN	FUN	F.F.	INC	PPAL	PAR	SPAR	UGEO	DENOMINACIÓN	IMPORTE
0	0	2	1	4	11	5	9	2	1554		Comisión Técnica Mixta del Frente Marítimo	6.117.766
0	0	2	1	4	11	5	9	2	1554	99	No Clasificado	6.117.766
0	0	2	1	4	11	5	9	2	1555		Com. Administradora del Río de la Plata Argentino - Uruguay	57.875.180
0	0	2	1	4	11	5	9	2	1555	99	No Clasificado	57.875.180
0	0	2	1	4	11	5	9	2	1567		Comisión Administradora del Río Uruguay	6.719.680
0	0	2	1	4	11	5	9	2	1567	99	No Clasificado	6.719.680
0	0	2	1	4	11	5	9	2	1758		Oficina de la Facultad Latinoamericana de Ciencias Sociales	639.100
0	0	2	1	4	11	5	9	2	1758	99	No Clasificado	639.100
0	0	2	1	4	11	5	9	2	1779		Org.p/la Prosc.de Armas Nucleares en América Lat.y Caribe	632.846
0	0	2	1	4	11	5	9	2	1779	99	No Clasificado	632.846
0	0	2	1	4	11	5	9	2	1805		Comisión Mixta del Río Pilcomayo	2.739.000
0	0	2	1	4	11	5	9	2	1805	99	No Clasificado	2.739.000
0	0	2	1	4	11	5	9	2	1828		Comisión Trinacional del Río Pilcomayo	2.739.000
0	0	2	1	4	11	5	9	2	1828	99	No Clasificado	2.739.000
0	0	2	1	4	11	5	9	2	1831		Secretaría Administrativa del MERCOSUR	7.254.168
0	0	2	1	4	11	5	9	2	1831	99	No Clasificado	7.254.168
0	0	2	1	4	11	5	9	2	1987		Union Postal de America, Espana y Portugal	927.207
0	0	2	1	4	11	5	9	2	1987	99	No Clasificado	927.207
0	0	2	1	4	11	5	9	2	1992		Fondo para el Secor Educativo del Mercosur	547.800
0	0	2	1	4	11	5	9	2	1992	99	No Clasificado	547.800
0	0	2	1	4	11	5	9	2	1996		Comisión Interamericana de Derechos Humanos	547.800
0	0	2	1	4	11	5	9	2	1996	99	No Clasificado	547.800
0	0	2	1	4	11	5	9	2	6002		Grupo de Revisión e Implementacion de Cumbres (GRIC)	9.130
0	0	2	1	4	11	5	9	2	6002	99	No Clasificado	9.130
0	0	2	1	4	11	5	9	2	6033		Fdo Pg Interamericano p/ prevenir sustraccion de menores	45.650
0	0	2	1	4	11	5	9	2	6033	99	No Clasificado	45.650
0	0	2	1	4	11	5	9	2	6042		Fondo Especifico Permanente de la OEA para las Misiones de O	365.200
0	0	2	1	4	11	5	9	2	6042	99	No Clasificado	365.200
0	0	2	1	4	11	5	9	2	6043		Fondo Especifico para el Mecanismo de Seguimiento de Belem d	136.950
0	0	2	1	4	11	5	9	2	6043	99	No Clasificado	136.950
0	0	2	1	4	11	5	9	2	6048		Secretaria del Tribunal Permanente del MERCOSUR	1.440.121
0	0	2	1	4	11	5	9	2	6048	99	No Clasificado	1.440.121
0	0	2	1	4	11	5	9	2	6052		Parlamento del Mercosur	10.292.477
0	0	2	1	4	11	5	9	2	6052	99	No Clasificado	10.292.477
0	0	2	1	4	11	5	9	2	6058		Comite Interamericano contra el Terrorismo	91.300
0	0	2	1	4	11	5	9	2	6058	99	No Clasificado	91.300
0	0	2	1	4	11	5	9	2	6060		Instituto de Políticas Públicas de Derechos Humanos (MERCOSUR)	3.674.505
0	0	2	1	4	11	5	9	2	6060	99	No Clasificado	3.674.505
0	0	2	1	4	11	5	9	2	6069		Comisión Interamericana para el Control del Abuso de Drogas	91.300
0	0	2	1	4	11	5	9	2	6069	99	No Clasificado	91.300
0	0	2	1	4	11	5	9	2	6085		Comisión Interamericana de Mujeres (CIM - OEA)	45.650

M.H. y F.P.
16

41




DETALLE DE TRANSFERENCIAS (PARTIDAS INDICATIVAS)

ASIGNACIÓN DE CRÉDITOS DE OTRAS CATEGORIAS PRESUPUESTARIAS 92

GRUPO	PROY	ACTOBR	FIN	FUN	F.F.	INC	PPAL	PAR	SPAR	UGEO	DENOMINACIÓN	IMPORTE
0	0	2	1	4	11	5	9	2	6085	99	No Clasificado	45.650
0	0	2	1	4	11	5	9	2	6087		Grupo de Trabajo del Protocolo de San Salvador	54.780
0	0	2	1	4	11	5	9	2	6087	99	No Clasificado	54.780
0	0	2	1	4	11	5	9	2	6093		Comité Intergubernamental de la Hidrovía Paraguay-Paraná	91.300
0	0	2	1	4	11	5	9	2	6093	99	No Clasificado	91.300
0	0	2	1	4	11	5	9	2	6094		MERCOSUR: Alto Representante General del MERCOSUR	3.648.476
0	0	2	1	4	11	5	9	2	6094	99	No Clasificado	3.648.476
0	0	2	1	4	11	5	9	2	6105		Unión de Naciones Suramericanas - UNASUR	19.173.000
0	0	2	1	4	11	5	9	2	6105	99	No Clasificado	19.173.000
0	0	2	1	4	11	5	9	2	9999		Sin discriminar	1.424.307
0	0	2	1	4	11	5	9	2	9999	99	No Clasificado	1.424.307
0	0	3									Financiamiento del Estado Argentino a Otros Organismos	41.610.686
0	0	3	1								ADMINISTRACION GUBERNAMENTAL	41.610.686
0	0	3	1	4							Relaciones Exteriores	41.610.686
0	0	3	1	4	11						Tesoro Nacional	41.610.686
0	0	3	1	4	11	5					Transferencias	41.610.686
0	0	3	1	4	11	5	9				Transferencias al Exterior	41.610.686
0	0	3	1	4	11	5	9	2			Transf.a Organismos Internac. p/Financiar Gastos Corrientes	41.610.686
0	0	3	1	4	11	5	9	2	1283		Oficina Internacional de Exposiciones	167.472
0	0	3	1	4	11	5	9	2	1283	99	No Clasificado	167.472
0	0	3	1	4	11	5	9	2	1412		Comisión Internacional Ballenera	229.784
0	0	3	1	4	11	5	9	2	1412	99	No Clasificado	229.784
0	0	3	1	4	11	5	9	2	1413		Comité Consultivo Internacional del Algodón	236.184
0	0	3	1	4	11	5	9	2	1413	99	No Clasificado	236.184
0	0	3	1	4	11	5	9	2	1420		Consejo Internacional de Cereales	1.146.801
0	0	3	1	4	11	5	9	2	1420	99	No Clasificado	1.146.801
0	0	3	1	4	11	5	9	2	1421		Corte Permanente de Arbitraje	23.921
0	0	3	1	4	11	5	9	2	1421	99	No Clasificado	23.921
0	0	3	1	4	11	5	9	2	1437		Oficina Internacional de Pesas y Medidas	630.454
0	0	3	1	4	11	5	9	2	1437	99	No Clasificado	630.454
0	0	3	1	4	11	5	9	2	1451		Organización Panamericana de la Salud	1.612.522
0	0	3	1	4	11	5	9	2	1451	99	No Clasificado	1.612.522
0	0	3	1	4	11	5	9	2	1456		Unión Internacional de Geodesia y Geofísica	53.356
0	0	3	1	4	11	5	9	2	1456	99	No Clasificado	53.356
0	0	3	1	4	11	5	9	2	1514		Conferencia de La Haya de Derecho Internacional Privado	705.932
0	0	3	1	4	11	5	9	2	1514	99	No Clasificado	705.932
0	0	3	1	4	11	5	9	2	1522		Instituto Internac. para la Unificación del Derecho Privado	386.948
0	0	3	1	4	11	5	9	2	1522	99	No Clasificado	386.948
0	0	3	1	4	11	5	9	2	1568		Academia de Derecho Internacional de La Haya	91.300

M.H. y F.P.
16

11



DETALLE DE TRANSFERENCIAS (PARTIDAS INDICATIVAS)

ASIGNACIÓN DE CRÉDITOS DE OTRAS CATEGORIAS PRESUPUESTARIAS 92

GRUPO	PROY	ACTOR	FIN	FUN	F.F.	INC	PPAL	PAR	SPAR	UGEO	DENOMINACIÓN	IMPORTE
0	0	3	1	4	11	5	9	2	1568	99	No Clasificado	91.300
0	0	3	1	4	11	5	9	2	1578		Organización Internacional del Azúcar	243.022
0	0	3	1	4	11	5	9	2	1578	99	No Clasificado	243.022
0	0	3	1	4	11	5	9	2	1581		Comité Internacional de la Cruz Roja	1.369.500
0	0	3	1	4	11	5	9	2	1581	99	No Clasificado	1.369.500
0	0	3	1	4	11	5	9	2	1598		Convención s/ Conserv. de Recursos Vivos Marinos Antártico	917.483
0	0	3	1	4	11	5	9	2	1598	99	No Clasificado	917.483
0	0	3	1	4	11	5	9	2	1753		Oficina de Apoyo Técnico del Grupo de los 15	228.250
0	0	3	1	4	11	5	9	2	1753	99	No Clasificado	228.250
0	0	3	1	4	11	5	9	2	1778		Org. para la Prohibición de Armas Químicas (OPAQ)	2.913.429
0	0	3	1	4	11	5	9	2	1778	99	No Clasificado	2.913.429
0	0	3	1	4	11	5	9	2	1801		Organización Iberoamericana de la Seguridad Social	109.560
0	0	3	1	4	11	5	9	2	1801	99	No Clasificado	109.560
0	0	3	1	4	11	5	9	2	1822		Organizacion Internacional de Migraciones	2.785.965
0	0	3	1	4	11	5	9	2	1822	99	No Clasificado	2.785.965
0	0	3	1	4	11	5	9	2	1826		Acuerdo Wassenaar Arrangement	108.254
0	0	3	1	4	11	5	9	2	1826	99	No Clasificado	108.254
0	0	3	1	4	11	5	9	2	1830		Organización del Comercio y Desarrollo Económico (OCDE)	350.482
0	0	3	1	4	11	5	9	2	1830	99	No Clasificado	350.482
0	0	3	1	4	11	5	9	2	1832		Tratado de Prohibición Completa de Ensayos Nucleares	6.361.875
0	0	3	1	4	11	5	9	2	1832	99	No Clasificado	6.361.875
0	0	3	1	4	11	5	9	2	1834		Grupo de los 77	45.650
0	0	3	1	4	11	5	9	2	1834	99	No Clasificado	45.650
0	0	3	1	4	11	5	9	2	1926		Tratado de no Proliferación de Armas Nucleares	198.787
0	0	3	1	4	11	5	9	2	1926	99	No Clasificado	198.787
0	0	3	1	4	11	5	9	2	1983		Secretaria del Tratado Antartico	2.096.896
0	0	3	1	4	11	5	9	2	1983	99	No Clasificado	2.096.896
0	0	3	1	4	11	5	9	2	1986		Union Postal Universal	2.646.522
0	0	3	1	4	11	5	9	2	1986	99	No Clasificado	2.646.522
0	0	3	1	4	11	5	9	2	6000		Organizacion de Estados Iberoamericanos	3.053.145
0	0	3	1	4	11	5	9	2	6000	99	No Clasificado	3.053.145
0	0	3	1	4	11	5	9	2	6003		Comite Cientifico sobre Investigacion Antartica (SCAR)	292.160
0	0	3	1	4	11	5	9	2	6003	99	No Clasificado	292.160
0	0	3	1	4	11	5	9	2	6004		Consejo de Adm. de Programas Antarticos Nac. (COMNAP)	164.340
0	0	3	1	4	11	5	9	2	6004	99	No Clasificado	164.340
0	0	3	1	4	11	5	9	2	6007		Union Int. p/la Protecc. de las Obtenciones Vegetales (UPOV)	361.411
0	0	3	1	4	11	5	9	2	6007	99	No Clasificado	361.411
0	0	3	1	4	11	5	9	2	6010		Task Force Int. Coop. on Holocaust Educ., Rem. and Research	419.898
0	0	3	1	4	11	5	9	2	6010	99	No Clasificado	419.898
0	0	3	1	4	11	5	9	2	6027		Comites OCDE	1.527.832
0	0	3	1	4	11	5	9	2	6027	99	No Clasificado	1.527.832
0	0	3	1	4	11	5	9	2	6030		Secretaria General Iberoamericana (SEGIB)	3.924.512
0	0	3	1	4	11	5	9	2	6030	99	No Clasificado	3.924.512

M.H. y F.P.
16

11

DETALLE DE TRANSFERENCIAS (PARTIDAS INDICATIVAS)

ASIGNACIÓN DE CRÉDITOS DE OTRAS CATEGORIAS PRESUPUESTARIAS 92



GRUPO	PROY	ACTOBR	FIN	FUN	F.F.	INC	PPAL	PAR	SPAR	UGEO	DENOMINACIÓN	IMPORTE
0	0	3	1	4	11	5	9	2	6062		Consejo Oleícola Internacional	832.811
0	0	3	1	4	11	5	9	2	6062	99	No Clasificado	832.811
0	0	3	1	4	11	5	9	2	6066		Agencia Internacional de Energías Renovables (IRENA)	1.275.689
0	0	3	1	4	11	5	9	2	6066	99	No Clasificado	1.275.689
0	0	3	1	4	11	5	9	2	6070		Comisión Internacional contra la Pena de Muerte	80.645
0	0	3	1	4	11	5	9	2	6070	99	No Clasificado	80.645
0	0	3	1	4	11	5	9	2	6077		Programa Iberoamericano para Fortalecer la Cooperación Sur Sur	456.500
0	0	3	1	4	11	5	9	2	6077	99	No Clasificado	456.500
0	0	3	1	4	11	5	9	2	6088		Fundación Auschwitz - Birkenau	80.645
0	0	3	1	4	11	5	9	2	6088	99	No Clasificado	80.645
0	0	3	1	4	11	5	9	2	6091		Convención sobre Municiones de Racimo	37.360
0	0	3	1	4	11	5	9	2	6091	99	No Clasificado	37.360
0	0	3	1	4	11	5	9	2	6111		Conferencia de Ministros de Justicia de los Países Iberoamericanos	843.329
0	0	3	1	4	11	5	9	2	6111	99	No Clasificado	843.329
0	0	3	1	4	11	5	9	2	6112		Foro Internacional de Energía	502.397
0	0	3	1	4	11	5	9	2	6112	99	No Clasificado	502.397
0	0	3	1	4	11	5	9	2	6113		Acuerdo para la Preservación de Albatros y Petreles	281.003
0	0	3	1	4	11	5	9	2	6113	99	No Clasificado	281.003
0	0	3	1	4	11	5	9	2	6114		Convención sobre el Comercio Internacional de Especies Amenazadas de la Fauna y la Flora	345.881
0	0	3	1	4	11	5	9	2	6114	99	No Clasificado	345.881
0	0	3	1	4	11	5	9	2	6117		Convención sobre los Humedales	208.000
0	0	3	1	4	11	5	9	2	6117	99	No Clasificado	208.000
0	0	3	1	4	11	5	9	2	9999		Sin discriminar	1.262.779
0	0	3	1	4	11	5	9	2	9999	99	No Clasificado	1.262.779

M.H. y F.P.
16

TOTAL 551.169.918

11



OTRAS CATEGORIAS PRESUPUESTARIAS 98
APLICACIONES FINANCIERAS

Servicio Administrativo Financiero
307

APLICACIONES FINANCIERAS

ASIGNACIÓN DE CRÉDITOS DE OTRAS CATEGORIAS PRESUPUESTARIAS 98

G R U P O	F I N	F. F.	I N C	P P A L	P A R	SPAR	E C O N.	M O N	DENOMINACIÓN	IMPORTE
0	9								OTROS	4.654.860
0	9	13							Recursos con Afectación Específica	4.654.860
0	9	13	6						Incremento de Activos Financieros	4.654.860
0	9	13	6	5					Incremento de Disponibilidades	4.654.860
0	9	13	6	5	1				Incremento de Caja y Bancos	4.654.860
0	9	13	6	5	1		23		Aplicaciones Financieras	4.654.860
0	9	13	6	5	1		23	1	Moneda Nacional	4.654.860
TOTAL										4.654.860

M.H. y F.P.
16

4



FUENTES FINANCIERAS

TIPO	CLASE	CONCEPTO	SERVICIO CEDENTE	DENOMINACIÓN	IMPORTE
37				Obtención de Préstamos	67.313.000
37	9			Del Sector Externo	67.313.000
37	9	2		Del Sector Externo a Largo Plazo	67.313.000
TOTAL					67.313.000

M.H. y F.P.
16

41




JURISDICCION 40

MINISTERIO DE JUSTICIA Y DERECHOS HUMANOS

M.H. y F.P.
16

41



I - GASTOS

GASTOS POR FINALIDADES Y FUNCIONES

FIN	FUN	DENOMINACIÓN	IMPORTE
1		ADMINISTRACION GUBERNAMENTAL	1.782.317.890
1	2	Judicial	1.759.057.378
1	3	Dirección Superior Ejecutiva	23.260.512
2		SERVICIOS DE DEFENSA Y SEGURIDAD	7.704.073.436
2	2	Seguridad Interior	56.462.772
2	3	Sistema Penal	7.647.610.664
3		SERVICIOS SOCIALES	3.333.431.923
3	3	Seguridad Social	3.001.105.776
3	4	Educación y Cultura	332.326.147
		SUBTOTAL	12.819.823.249
		Gastos Figurativos	422.944.250
TOTAL			13.242.767.499

FUENTES DE FINANCIAMIENTO

F. de F.	INCISO	DENOMINACIÓN	IMPORTE
11		Tesoro Nacional	7.865.961.424
11	1	Gastos en Personal	5.231.221.261
11	2	Bienes de Consumo	523.178.000
11	3	Servicios No Personales	954.379.913
11	4	Bienes de Uso	658.265.000
11	5	Transferencias	75.973.000
11	9	Gastos Figurativos	422.944.250
13		Recursos con Afectación Específica	3.219.768.075
13	1	Gastos en Personal	790.302.000
13	2	Bienes de Consumo	195.813.764
13	3	Servicios No Personales	359.037.662
13	4	Bienes de Uso	445.900.649
13	5	Transferencias	1.428.714.000
14		Transferencias Internas	2.157.038.000
14	5	Transferencias	2.157.038.000
TOTAL			13.242.767.499

M.H. y F.P.
16

X


CLASIFICACIÓN ECONÓMICA



CÓDIGO	DENOMINACIÓN	IMPORTE
2100	Gastos Corrientes	12.127.930.850
2120	Gastos de Consumo	8.053.202.773
2121	Remuneraciones	6.021.523.261
2122	Bienes y Servicios	2.031.539.609
2123	Impuestos Indirectos	139.903
2140	Prestaciones de la Seguridad Social	2.976.038.000
2150	Impuestos Directos	729.827
2170	Transferencias Corrientes	685.687.000
2171	Al Sector Privado	489.457.000
2172	Al Sector Público	192.970.000
2173	Al Sector Externo	3.260.000
2180	Gastos Figurativos para Transacciones Corrientes	412.273.250
2181	A la Administración Nacional	412.273.250
2200	Gastos de Capital	1.114.836.649
2210	Inversión Real Directa	1.104.165.649
2211	Formación Bruta de Capital Fijo	1.101.908.306
2214	Activos Intangibles	2.257.343
2240	Gastos Figurativos para Transacciones de Capital	10.671.000
2241	A la Administración Nacional	10.671.000
TOTAL		13.242.767.499

M.H. y F.P.
16

4



II - RECURSOS

RECURSOS POR RUBROS

TIPO	CLASE	CONCEPTO	SERVICIO CEDENTE	DENOMINACIÓN	IMPORTE
12				Ingresos No Tributarios	2.344.671.075
12	1			Tasas	2.340.038.075
12	1	4		Sociedades por Acciones Dto. 1547/78	89.055.310
12	1	6		Sociedades de Capitalización	32.037.135
12	1	9		Otras	2.218.945.630
12	2			Derechos	961.000
12	2	3		De Inscripción	961.000
12	6			Multas	1.572.000
12	6	1		Multas por Infracciones	1.572.000
12	9			Otros	2.100.000
12	9	2		Especificados	2.100.000
13				Aportes y Contribuciones	819.000.000
13	1			Aportes y Contribuciones a la Seguridad Social	819.000.000
13	1	1		Aportes Personales	359.576.909
13	1	2		Contribuciones Patronales	459.423.091
14				Venta de Bienes y Servicios de Administraciones Públicas	56.097.000
14	1			Venta de Bienes	20.835.000
14	1	1		Bienes Varios de la Administración Nacional	20.835.000
14	2			Venta de Servicios	35.262.000
14	2	1		Servicios Varios de la Administración Nacional	35.262.000
41				Contribuciones Figurativas	2.157.038.000
41	1			Contribuciones para Financiar Gastos Corrientes	2.157.038.000
41	1	3		Contrib. de Inst. Seg. Soc. para Financiar Gastos Corrientes	2.157.038.000
41	1	3	850	Administración Nacional de la Seguridad Social	2.157.038.000
TOTAL					5.376.806.075

M.H. y F.P.
16

Handwritten signature



III - APERTURAS PROGRAMÁTICAS

LISTADO DE PROGRAMAS Y CATEGORÍAS EQUIVALENTES

CÓDIGO	DENOMINACIÓN	UNIDAD EJECUTORA	CRÉDITO	RECURSOS HUMANOS	
				CARGOS	HS. DE CÁTEDRA
4001	Ministerio de Justicia y Derechos Humanos		3.455.092.408	2.997	5.000
01	Actividades Centrales		424.668.699	433	0
04	Actividad Común a los Programas 18 y 23		18.204.718	30	0
18	Política e Infraestructura Penitenciaria	Ministerio de Justicia y Derechos Humanos	1.095.076.413	93	0
19	Regulación y Control Registral	Ministerio de Justicia y Derechos Humanos	270.446.021	988	0
21	Defensa y Representación Jurídica y Notarial del Estado	Ministerio de Justicia y Derechos Humanos	126.103.659	287	0
23	Asistencia Jurídica y Relaciones con el Poder Judicial	Ministerio de Justicia y Derechos Humanos	133.542.343	269	0
26	Promoción y Defensa de los Derechos Humanos	Ministerio de Justicia y Derechos Humanos	717.596.460	440	5.000
27	Controles Anticorrupción	Ministerio de Justicia y Derechos Humanos	23.260.512	61	0
30	Registro de Armas Secuestradas y Decomisadas	Ministerio de Justicia y Derechos Humanos	56.462.772	54	0
32	Protección de Víctimas de Violencias	Ministerio de Justicia y Derechos Humanos	45.180.383	2	0
36	Fortalecimiento de Procesos Judiciales contra Delitos de Lesa Humanidad	Ministerio de Justicia y Derechos Humanos	23.315.095	12	0
38	Formación Universitaria en Derechos Humanos	Ministerio de Justicia y Derechos Humanos	98.291.083	328	0
99	Erogaciones Figurativas	Ministerio de Justicia y Derechos Humanos	422.944.250	0	0
4002	Servicio Penitenciario Federal		9.787.675.091	14.747	7.277
01	Actividades Centrales		736.533.558	960	0
16	Seguridad y Rehabilitación del Interno	Servicio Penitenciario Federal	4.976.173.587	12.702	3.600

M.H. y F.P.
16

Handwritten signature or mark.

LISTADO DE PROGRAMAS Y CATEGORÍAS EQUIVALENTES



CÓDIGO	DENOMINACIÓN	UNIDAD EJECUTORA	CRÉDITO	RECURSOS HUMANOS CARGOS CATEGORÍA	
17	Pagos a Retirados y Pensionados	Servicio Penitenciario Federal	3.001.105.776	69	0
24	Cooperación Técnica y Financiera para la Laborterapia de Internos	Ente de Cooperación Técnica y Financiera del Servicio Penitenciario Federal	839.827.106	283	0
25	Formación y Capacitación	Servicio Penitenciario Federal	234.035.064	733	3.677
TOTAL			13.242.767.499	17.744	12.277

M.H. y F.P.
16

21



JURISDICCIÓN
Ministerio de Justicia y Derechos Humanos

I - GASTOS

FINALIDADES Y FUNCIONES

FIN	FUN	DENOMINACIÓN	IMPORTE
1		ADMINISTRACION GUBERNAMENTAL	1.782.317.890
1	2	Judicial	1.759.057.378
1	3	Dirección Superior Ejecutiva	23.260.512
2		SERVICIOS DE DEFENSA Y SEGURIDAD	1.151.539.185
2	2	Seguridad Interior	56.462.772
2	3	Sistema Penal	1.095.076.413
3		SERVICIOS SOCIALES	98.291.083
3	4	Educación y Cultura	98.291.083
		SUBTOTAL	3.032.148.158
		Gastos Figurativos	422.944.250
TOTAL			3.455.092.408

FUENTES DE FINANCIAMIENTO

F. de F.	INCISO	DENOMINACIÓN	IMPORTE
11		Tesoro Nacional	1.112.521.333
11	1	Gastos en Personal	90.014.083
11	2	Bienes de Consumo	2.555.000
11	3	Servicios No Personales	18.025.000
11	4	Bienes de Uso	578.471.000
11	5	Transferencias	512.000
11	9	Gastos Figurativos	422.944.250
13		Recursos con Afectación Especifica	2.342.571.075
13	1	Gastos en Personal	790.302.000
13	2	Bienes de Consumo	162.099.874
13	3	Servicios No Personales	346.837.666
13	4	Bienes de Uso	433.617.535
13	5	Transferencias	609.714.000
TOTAL			3.455.092.408

M.H. y F.P.
16

11



CLASIFICACIÓN ECONÓMICA

CÓDIGO	DENOMINACIÓN	IMPORTE
2100	Gastos Corrientes	2.432.332.873
2120	Gastos de Consumo	1.409.424.967
2121	Remuneraciones	880.316.083
2122	Bienes y Servicios	529.108.884
2150	Impuestos Directos	408.656
2170	Transferencias Corrientes	610.226.000
2171	Al Sector Privado	443.796.000
2172	Al Sector Público	163.170.000
2173	Al Sector Externo	3.260.000
2180	Gastos Figurativos para Transacciones Corrientes	412.273.250
2181	A la Administración Nacional	412.273.250
2200	Gastos de Capital	1.022.759.535
2210	Inversión Real Directa	1.012.088.535
2211	Formación Bruta de Capital Fijo	1.011.382.542
2214	Activos Intangibles	705.993
2240	Gastos Figurativos para Transacciones de Capital	10.671.000
2241	A la Administración Nacional	10.671.000
TOTAL		3.455.092.408

M.H. y F.P.
16

4




II-RECURSOS

RECURSOS POR RUBROS

TIPO	CLASE	CONCEPTO	SERVICIO CEDENTE	DENOMINACIÓN	IMPORTE
12				Ingresos No Tributarios	2.342.571.075
12	1			Tasas	2.340.038.075
12	1	4		Sociedades por Acciones Dto. 1547/78	89.055.310
12	1	6		Sociedades de Capitalización	32.037.135
12	1	9		Otras	2.218.945.630
12	2			Derechos	961.000
12	2	3		De Inscripción	961.000
12	6			Multas	1.572.000
12	6	1		Multas por Infracciones	1.572.000
TOTAL					2.342.571.075

M.H. y F.P.
16

11



III- APERTURAS PROGRAMÁTICAS

LISTADO DE PROGRAMAS Y CATEGORÍAS EQUIVALENTES

CÓDIGO	DENOMINACIÓN	UNIDAD EJECUTORA	CRÉDITO	RECURSOS HUMANOS	
				CARGOS	HS. DE CÁTEDRA
01	Actividades Centrales		424.668.699	433	0
04	Actividad Común a los Programas 18 y 23		18.204.718	30	0
18	Política e Infraestructura Penitenciaria	Ministerio de Justicia y Derechos Humanos	1.095.076.413	93	0
19	Regulación y Control Registral	Ministerio de Justicia y Derechos Humanos	270.446.021	988	0
21	Defensa y Representación Jurídica y Notarial del Estado	Ministerio de Justicia y Derechos Humanos	126.103.659	287	0
23	Asistencia Jurídica y Relaciones con el Poder Judicial	Ministerio de Justicia y Derechos Humanos	133.542.343	269	0
26	Promoción y Defensa de los Derechos Humanos	Ministerio de Justicia y Derechos Humanos	717.596.460	440	5.000
27	Controles Anticorrupción	Ministerio de Justicia y Derechos Humanos	23.260.512	61	0
30	Registro de Armas Secuestradas y Decomisadas	Ministerio de Justicia y Derechos Humanos	56.462.772	54	0
32	Protección de Víctimas de Violencias	Ministerio de Justicia y Derechos Humanos	45.180.383	2	0
36	Fortalecimiento de Procesos Judiciales contra Delitos de Lesa Humanidad	Ministerio de Justicia y Derechos Humanos	23.315.095	12	0
38	Formación Universitaria en Derechos Humanos	Ministerio de Justicia y Derechos Humanos	98.291.083	328	0
99	Erogaciones Figurativas	Ministerio de Justicia y Derechos Humanos	422.944.250	0	0
TOTAL			3.455.092.408	2.997	5.000

M.H. y F.P.
16

[Handwritten signature]



Servicio Administrativo Financiero
332

DISTRIBUCIÓN DE LÍMITES DEL GASTO


ASIGNACIÓN DE CRÉDITOS DE LA CATEGORÍA 01

SUBPR	PROY	FIN	F.F.	INC	PPAL	PAR	SPAR	ECON	MON	DENOMINACIÓN	IMPORTE
0	0	1								ADMINISTRACION GUBERNAMENTAL	423.168.699
0	0	1	13							Recursos con Afectación Específica	423.168.699
0	0	1	13	1						Gastos en Personal	136.049.372
0	0	1	13	1	1					Personal Permanente	125.782.222
0	0	1	13	1	1	1				Retribución del Cargo	40.390.459
0	0	1	13	1	1	1		21		Gastos Corrientes	40.390.459
0	0	1	13	1	1	1		21	1	Moneda Nacional	40.390.459
0	0	1	13	1	1	3				Retribuciones que no hacen al Cargo	51.833.127
0	0	1	13	1	1	3		21		Gastos Corrientes	51.833.127
0	0	1	13	1	1	3		21	1	Moneda Nacional	51.833.127
0	0	1	13	1	1	4				Sueldo Anual Complementario	7.685.287
0	0	1	13	1	1	4		21		Gastos Corrientes	7.685.287
0	0	1	13	1	1	4		21	1	Moneda Nacional	7.685.287
0	0	1	13	1	1	6				Contribuciones Patronales	24.649.457
0	0	1	13	1	1	6		21		Gastos Corrientes	24.649.457
0	0	1	13	1	1	6		21	1	Moneda Nacional	24.649.457
0	0	1	13	1	1	7				Complementos	1.223.892
0	0	1	13	1	1	7		21		Gastos Corrientes	1.223.892
0	0	1	13	1	1	7		21	1	Moneda Nacional	1.223.892
0	0	1	13	1	5					Asistencia Social al Personal	5.218.801
0	0	1	13	1	5	9				Otras Asistencias Sociales al Personal	5.218.801
0	0	1	13	1	5	9		21		Gastos Corrientes	5.218.801
0	0	1	13	1	5	9		21	1	Moneda Nacional	5.218.801
0	0	1	13	1	7					Gabinete de autoridades superiores	3.317.333
0	0	1	13	1	7			21		Gastos Corrientes	3.317.333
0	0	1	13	1	7			21	1	Moneda Nacional	3.317.333
0	0	1	13	1	8					Personal contratado	1.731.016
0	0	1	13	1	8	1				Retribuciones por contratos	779.307
0	0	1	13	1	8	1		21		Gastos Corrientes	779.307
0	0	1	13	1	8	1		21	1	Moneda Nacional	779.307
0	0	1	13	1	8	2				Adicionales al contrato	38.819
0	0	1	13	1	8	2		21		Gastos Corrientes	38.819
0	0	1	13	1	8	2		21	1	Moneda Nacional	38.819

M.H. y F.P.
16

11

DISTRIBUCIÓN DE LÍMITES DEL GASTO
ASIGNACIÓN DE CRÉDITOS DE LA CATEGORÍA 01




SUBPR	PROY	FIN	F.F.	INC	PPAL	PAR	SPAR	ECON	MON	DENOMINACIÓN	IMPORTE
0	0	1	13	1	8	3				Sueldo anual complementario	68.176
0	0	1	13	1	8	3		21		Gastos Corrientes	68.176
0	0	1	13	1	8	3		21	1	Moneda Nacional	68.176
0	0	1	13	1	8	5				Contribuciones patronales	216.142
0	0	1	13	1	8	5		21		Gastos Corrientes	216.142
0	0	1	13	1	8	5		21	1	Moneda Nacional	216.142
0	0	1	13	1	8	7				Contratos especiales	628.572
0	0	1	13	1	8	7		21		Gastos Corrientes	628.572
0	0	1	13	1	8	7		21	1	Moneda Nacional	628.572
0	0	1	13	2						Bienes de Consumo	58.061.109
0	0	1	13	2				21		Gastos Corrientes	58.061.109
0	0	1	13	2				21	1	Moneda Nacional	58.061.109
0	0	1	13	3						Servicios No Personales	131.173.441
0	0	1	13	3	1					Servicios Básicos	34.649.750
0	0	1	13	3	1			21		Gastos Corrientes	34.649.750
0	0	1	13	3	1			21	1	Moneda Nacional	34.649.750
0	0	1	13	3	2					Alquileres y Derechos	14.829.000
0	0	1	13	3	2			21		Gastos Corrientes	14.829.000
0	0	1	13	3	2			21	1	Moneda Nacional	14.829.000
0	0	1	13	3	3					Mantenimiento, Reparación y Limpieza	23.155.438
0	0	1	13	3	3			21		Gastos Corrientes	23.155.438
0	0	1	13	3	3			21	1	Moneda Nacional	23.155.438
0	0	1	13	3	4					Servicios Técnicos y Profesionales	15.702.081
0	0	1	13	3	4			21		Gastos Corrientes	15.702.081
0	0	1	13	3	4			21	1	Moneda Nacional	15.702.081
0	0	1	13	3	5					Servicios Comerciales y Financieros	9.543.551
0	0	1	13	3	5			21		Gastos Corrientes	9.543.551
0	0	1	13	3	5			21	1	Moneda Nacional	9.543.551
0	0	1	13	3	7					Pasajes y Viáticos	7.872.516
0	0	1	13	3	7			21		Gastos Corrientes	7.872.516
0	0	1	13	3	7			21	1	Moneda Nacional	7.872.516
0	0	1	13	3	8					Impuestos, Derechos, Tasas y Juicios	9.325.842
0	0	1	13	3	8			21		Gastos Corrientes	9.325.842
0	0	1	13	3	8			21	1	Moneda Nacional	9.325.842
0	0	1	13	3	9					Otros Servicios	16.095.263
0	0	1	13	3	9			21		Gastos Corrientes	16.095.263
0	0	1	13	3	9			21	1	Moneda Nacional	16.095.263
0	0	1	13	4						Bienes de Uso	44.584.777
0	0	1	13	4	3					Maquinaria y Equipo	42.586.302
0	0	1	13	4	3			22		Gastos de Capital	42.586.302
0	0	1	13	4	3			22	1	Moneda Nacional	42.586.302
0	0	1	13	4	5					Libros, Revistas y Otros Elementos Coleccionables	1.998.475
0	0	1	13	4	5			22		Gastos de Capital	1.998.475
0	0	1	13	4	5			22	1	Moneda Nacional	1.998.475
0	0	1	13	5						Transferencias	53.300.000

M.H. y F.P.
16

21

DISTRIBUCIÓN DE LÍMITES DEL GASTO
ASIGNACIÓN DE CRÉDITOS DE LA CATEGORÍA 01



SUBPR	PROY	FIN	F.F.	INC	PPAL	PAR	SPAR	ECON	MON	DENOMINACIÓN	IMPORTE
0	0	1	13	5	7					Transf. a Inst. Prov. y Mun. para Fin. Gastos Corrientes	50.300.000
0	0	1	13	5	7	1				Transferencias a Gobiernos Provinciales	50.300.000
0	0	1	13	5	7	1		21		Gastos Corrientes	50.300.000
0	0	1	13	5	7	1		21	1	Moneda Nacional	50.300.000
0	0	1	13	5	9					Transferencias al Exterior	3.000.000
0	0	1	13	5	9	2				Transf. a Organismos Internac. p/Financiar Gastos Corrientes	3.000.000
0	0	1	13	5	9	2		21		Gastos Corrientes	3.000.000
0	0	1	13	5	9	2		21	3	Moneda Extranjera	3.000.000
0	6									Reparaciones Varias y Equipamiento de Diversas Dependencias. Etapa III	1.500.000
0	6	1								ADMINISTRACION GUBERNAMENTAL	1.500.000
0	6	1	13							Recursos con Afectación Especifica	1.500.000
0	6	1	13	4						Bienes de Uso	1.500.000
0	6	1	13	4	2					Construcciones	1.500.000
0	6	1	13	4	2			22		Gastos de Capital	1.500.000
0	6	1	13	4	2			22	1	Moneda Nacional	1.500.000
TOTAL											424.668.699

M.H. y F.P.
16

4



DETALLE DE TRANSFERENCIAS (PARTIDAS INDICATIVAS)

ASIGNACIÓN DE CRÉDITOS DE LA CATEGORÍA 01

SUBPR	PROY	ACTOBR	FIN	FUN	F.F.	INC	PPAL	PAR	SPAR	UGEO	DENOMINACION	IMPORTE
0	0	1									Dirección Superior	53.300.000
0	0	1	1								ADMINISTRACION GUBERNAMENTAL	53.300.000
0	0	1	1	2							Judicial	53.300.000
0	0	1	1	2	13						Recursos con Afectación Especifica	53.300.000
0	0	1	1	2	13	5					Transferencias	53.300.000
0	0	1	1	2	13	5	7				Transf. a Inst. Prov. y Mun. para Fin. Gastos Corrientes	50.300.000
0	0	1	1	2	13	5	7	1			Transferencias a Gobiernos Provinciales	50.300.000
0	0	1	1	2	13	5	7	1	3001		Administración Central Provincial	50.300.000
0	0	1	1	2	13	5	7	1	3001	2	Ciudad Autónoma de Buenos Aires	50.300.000
0	0	1	1	2	13	5	9				Transferencias al Exterior	3.000.000
0	0	1	1	2	13	5	9	2			Transf. a Organismos Internac. p/Financiar Gastos Corrientes	3.000.000
0	0	1	1	2	13	5	9	2	1279		Programa de las Naciones Unidas para el Desarrollo - Costos	3.000.000
0	0	1	1	2	13	5	9	2	1279	99	No Clasificado	3.000.000
TOTAL											53.300.000	

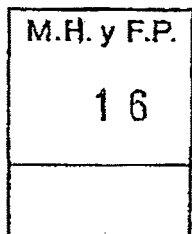
M.H. y F.P.
16

1



LISTADO DE ACTIVIDADES CENTRALES Y PROYECTOS

CÓDIGO	DENOMINACIÓN	UNIDAD EJECUTORA	CRÉDITO	RECURSOS HUMANOS	
				CARGOS	HS. DE CÁTEDRA
Actividades:					
01	Dirección Superior	Ministerio de Justicia y Derechos Humanos	72.440.712	45	0
02	Servicios de Auditoría	Ministerio de Justicia y Derechos Humanos	14.920.191	32	0
03	Servicios Administrativos	Ministerio de Justicia y Derechos Humanos	230.635.145	224	0
04	Asesoría Jurídica	Ministerio de Justicia y Derechos Humanos	37.274.688	91	0
05	Gestión Informática	Ministerio de Justicia y Derechos Humanos	53.558.364	38	0
10	Planificación Estratégica y Monitoreo Institucional	Ministerio de Justicia y Derechos Humanos	14.339.599	3	0
Proyectos:					
06	Reparaciones Varias y Equipamiento de Diversas Dependencias. Etapa III	Ministerio de Justicia y Derechos Humanos	1.500.000	0	0
TOTAL:			424.668.699	433	0



Handwritten signature or mark.

RECURSOS HUMANOS DE LA CATEGORÍA 01



CARGO O CATEGORÍA	CANTIDAD DE	
	CARGOS	HS. DE CÁTEDRA

Planta Permanente

AUTORIDADES SUPERIORES DEL PODER EJECUTIVO NACIONAL

Ministro	1	0
Secretario	1	0
Subsecretario	1	0
Subtotal Escalafón	3	0

FUNCIONARIOS FUERA DE NIVEL

Auditor Interno Titular	1	0
Coordinador de Investigación y Capacitación de Políticas contra	1	0
Jefe de Gabinete de Asesores	1	0
Subtotal Escalafón	3	0

Personal del Sistema Nacional de Empleo Público (SINEP)

A	20	0
B	97	0
C	137	0
D	103	0
E	61	0
F	9	0
Subtotal Escalafón	427	0

TOTAL DE LA CATEGORÍA 01	433	0
---------------------------------	------------	----------

M.H. y F.P.
16

41



LISTADO DE OBRAS

PROYECTO	CÓDIGO	DENOMINACIÓN	UNIDAD EJECUTORA	VALOR
6	51	Reparaciones Varias	Ministerio de Justicia y Derechos Humanos	500.000
6	52	Equipamientos Varios	Ministerio de Justicia y Derechos Humanos	500.000
6	53	Mejoras Edilicias Referidas a Seguridad e Higiene y Riesgos de Trabajo	Ministerio de Justicia y Derechos Humanos	500.000
TOTAL				1.500.000

M.H. y F.P.
16

41




DETALLE DE LOS PROYECTOS DE INVERSIÓN

AVANCE FÍSICO DE PROYECTOS/OBRAS

P R O G	S U B P R	P R O Y	PROYECTOS DE OBRA	% DE AVANCE FÍSICO						
				FECHA INICIO	FECHA TERMIN.	h/ 2015	2016	2017	2018	Resto
1	0	6	Reparaciones Varias	01/01/2014	31/12/2016	100,00	0,00	0,00	0,00	0,00
1	0	6	Equipamientos Varios	01/01/2014	31/12/2016	100,00	0,00	0,00	0,00	0,00
1	0	6	Mejoras Edilicias Referidas a Seguridad e Higiene y Riesgos de Trabajo	01/01/2014	31/12/2016	100,00	0,00	0,00	0,00	0,00

M.H. y F.P.
16

[Handwritten signature]



CATEGORÍA 04
ACTIVIDAD COMÚN A LOS PROGRAMAS 18

**UNIDAD EJECUTORA
 MINISTERIO DE JUSTICIA Y DERECHOS HUMANOS**

Servicio Administrativo Financiero
332

DISTRIBUCIÓN DE LÍMITES DEL GASTO

ASIGNACIÓN DE CRÉDITOS DE LA CATEGORÍA 04

SUBPR	PROY	FIN	F.F.	INC	PPAL	PAR	SPAR	ECON	MON	DENOMINACIÓN	IMPORTE
0	0	1								ADMINISTRACION GUBERNAMENTAL	18.204.718
0	0	1	13							Recursos con Afectación Específica	18.204.718
0	0	1	13	1						Gastos en Personal	12.881.428
0	0	1	13	1	1					Personal Permanente	10.366.206
0	0	1	13	1	1	1				Retribución del Cargo	4.081.294
0	0	1	13	1	1	1		21		Gastos Corrientes	4.081.294
0	0	1	13	1	1	1		21	1	Moneda Nacional	4.081.294
0	0	1	13	1	1	3				Retribuciones que no hacen al Cargo	3.603.328
0	0	1	13	1	1	3		21		Gastos Corrientes	3.603.328
0	0	1	13	1	1	3		21	1	Moneda Nacional	3.603.328
0	0	1	13	1	1	4				Sueldo Anual Complementario	640.385
0	0	1	13	1	1	4		21		Gastos Corrientes	640.385
0	0	1	13	1	1	4		21	1	Moneda Nacional	640.385
0	0	1	13	1	1	6				Contribuciones Patronales	2.041.199
0	0	1	13	1	1	6		21		Gastos Corrientes	2.041.199
0	0	1	13	1	1	6		21	1	Moneda Nacional	2.041.199
0	0	1	13	1	1	7				Gabinete de autoridades superiores	2.041.436
0	0	1	13	1	1	7		21		Gastos Corrientes	2.041.436
0	0	1	13	1	1	7		21	1	Moneda Nacional	2.041.436
0	0	1	13	1	1	8				Personal contratado	473.786
0	0	1	13	1	1	8	1			Retribuciones por contratos	313.865
0	0	1	13	1	1	8	1	21		Gastos Corrientes	313.865
0	0	1	13	1	1	8	1	21	1	Moneda Nacional	313.865
0	0	1	13	1	1	8	2			Adicionales al contrato	36.850
0	0	1	13	1	1	8	2	21		Gastos Corrientes	36.850
0	0	1	13	1	1	8	2	21	1	Moneda Nacional	36.850
0	0	1	13	1	1	8	3			Sueldo anual complementario	29.226
0	0	1	13	1	1	8	3	21		Gastos Corrientes	29.226
0	0	1	13	1	1	8	3	21	1	Moneda Nacional	29.226

M.H. y F.P.
16

1

DISTRIBUCIÓN DE LÍMITES DEL GASTO
ASIGNACIÓN DE CRÉDITOS DE LA CATEGORÍA 04



SUBPR	PROY	FIN	F.F.	INC	PA	PAR	SPAR	ECON	MON	DENOMINACIÓN	IMPORTE
0	0	1	13	1	8	5				Contribuciones patronales	93.845
0	0	1	13	1	8	5		21		Gastos Corrientes	93.845
0	0	1	13	1	8	5		21	1	Moneda Nacional	93.845
0	0	1	13	2						Bienes de Consumo	311.926
0	0	1	13	2				21		Gastos Corrientes	311.926
0	0	1	13	2				21	1	Moneda Nacional	311.926
0	0	1	13	3						Servicios No Personales	2.009.120
0	0	1	13	3	7					Pasajes y Viáticos	2.009.120
0	0	1	13	3	7			21		Gastos Corrientes	2.009.120
0	0	1	13	3	7			21	1	Moneda Nacional	2.009.120
0	0	1	13	4						Bienes de Uso	2.244
0	0	1	13	4	3					Maquinaria y Equipo	2.244
0	0	1	13	4	3			22		Gastos de Capital	2.244
0	0	1	13	4	3			22	1	Moneda Nacional	2.244
0	0	1	13	5						Transferencias	3.000.000
0	0	1	13	5	6					Transferencias a Universidades Nacionales	3.000.000
0	0	1	13	5	6	1				Transferencias a Univ. Nac. p/financiar	3.000.000
0	0	1	13	5	6	1		21		Gastos Corrientes	3.000.000
0	0	1	13	5	6	1		21	1	Moneda Nacional	3.000.000
TOTAL											18.204.718

M.H. y F.P.
16

H



DETALLE DE TRANSFERENCIAS (PARTIDAS INDICATIVAS)

ASIGNACIÓN DE CRÉDITOS DE LA CATEGORÍA 04

SUBPR	PROY	ACTOBR	FIN	FUN	F.F.	INC	PPAL	PAR	SPAR	UGEO	DENOMINACIÓN	IMPORTE
0	0	1									Actividad Común a los Programas 18 y 23	3.000.000
0	0	1	1								ADMINISTRACION GUBERNAMENTAL	3.000.000
0	0	1	1	2							Judicial	3.000.000
0	0	1	1	2	13						Recursos con Afectación Especifica	3.000.000
0	0	1	1	2	13	5					Transferencias	3.000.000
0	0	1	1	2	13	5	6				Transferencias a Universidades Nacionales	3.000.000
0	0	1	1	2	13	5	6	1			Transferencias a Univ. Nac. p/financiar Gastos Corrientes	3.000.000
0	0	1	1	2	13	5	6	1	848		Universidades sin Discriminar	3.000.000
0	0	1	1	2	13	5	6	1	848	2	Ciudad Autónoma de Buenos Aires	3.000.000
TOTAL											3.000.000	

M.H. y F.P.
16

11

RECURSOS HUMANOS DE LA CATEGORÍA 04



CARGO O CATEGORÍA	CANTIDAD DE	
	CARGOS	HS. DE CÁTEDRA

Planta Permanente

AUTORIDADES SUPERIORES DEL PODER EJECUTIVO NACIONAL

Secretario	1	0
Subtotal Escalafón	1	0

FUNCIONARIOS FUERA DE NIVEL

Coordinador del Programa Nacional de Asistencia para las persona	1	0
Subtotal Escalafón	1	0

Personal del Sistema Nacional de Empleo Público (SINEP)

A	4	0
B	2	0
C	10	0
D	6	0
E	2	0
F	4	0
Subtotal Escalafón	28	0

TOTAL DE LA CATEGORÍA 04 **30** **0**

M.H. y F.P.
16

Handwritten signature



PROGRAMA 18
POLÍTICA E INFRAESTRUCTURA PENITENCIARIA

UNIDAD EJECUTORA
MINISTERIO DE JUSTICIA Y DERECHOS HUMANOS

Servicio Administrativo Financiero
332

DISTRIBUCIÓN DE LÍMITES DEL GASTO

ASIGNACIÓN DE CRÉDITOS DEL PROGRAMA 18

SUBPR	PROY	FIN	F.F.	INC	PPAL	PAR	SPAR	ECON	MON	DENOMINACIÓN	IMPORTE
0	0	2								SERVICIOS DE DEFENSA Y SEGURIDAD	264.849.413
0	0	2	13							Recursos con Afectación Específica	264.849.413
0	0	2	13	1						Gastos en Personal	44.133.832
0	0	2	13	1	1					Personal Permanente	26.767.856
0	0	2	13	1	1	1				Retribución del Cargo	10.375.291
0	0	2	13	1	1	1		21		Gastos Corrientes	10.375.291
0	0	2	13	1	1	1		21	1	Moneda Nacional	10.375.291
0	0	2	13	1	1	3				Retribuciones que no hacen al Cargo	9.477.746
0	0	2	13	1	1	3		21		Gastos Corrientes	9.477.746
0	0	2	13	1	1	3		21	1	Moneda Nacional	9.477.746
0	0	2	13	1	1	4				Sueldo Anual Complementario	1.654.418
0	0	2	13	1	1	4		21		Gastos Corrientes	1.654.418
0	0	2	13	1	1	4		21	1	Moneda Nacional	1.654.418
0	0	2	13	1	1	6				Contribuciones Patronales	5.260.401
0	0	2	13	1	1	6		21		Gastos Corrientes	5.260.401
0	0	2	13	1	1	6		21	1	Moneda Nacional	5.260.401
0	0	2	13	1	5					Asistencia Social al Personal	44.100
0	0	2	13	1	5	9				Otras Asistencias Sociales al Personal	44.100
0	0	2	13	1	5	9		21		Gastos Corrientes	44.100
0	0	2	13	1	5	9		21	1	Moneda Nacional	44.100
0	0	2	13	1	7					Gabinete de autoridades superiores	765.538
0	0	2	13	1	7			21		Gastos Corrientes	765.538
0	0	2	13	1	7			21	1	Moneda Nacional	765.538
0	0	2	13	1	8					Personal contratado	16.556.338
0	0	2	13	1	8	1				Retribuciones por contratos	11.317.124
0	0	2	13	1	8	1		21		Gastos Corrientes	11.317.124
0	0	2	13	1	8	1		21	1	Moneda Nacional	11.317.124
0	0	2	13	1	8	2				Adicionales al contrato	938.509

M.H. y F.P.
16

41

DISTRIBUCIÓN DE LÍMITES DEL GASTO

ASIGNACIÓN DE CRÉDITOS DEL PROGRAMA 18




SUBPR	PROY	FIN	F.F.	INC	PPAL	PAR	SPAR	ECON	MON	DENOMINACIÓN	IMPORTE
0	0	2	13	1	8	2		21		Gastos Corrientes	938.509
0	0	2	13	1	8	2		21	1	Moneda Nacional	938.509
0	0	2	13	1	8	3				Sueldo anual complementario	1.021.302
0	0	2	13	1	8	3		21		Gastos Corrientes	1.021.302
0	0	2	13	1	8	3		21	1	Moneda Nacional	1.021.302
0	0	2	13	1	8	5				Contribuciones patronales	3.279.403
0	0	2	13	1	8	5		21		Gastos Corrientes	3.279.403
0	0	2	13	1	8	5		21	1	Moneda Nacional	3.279.403
0	0	2	13	2						Bienes de Consumo	59.792.784
0	0	2	13	2				21		Gastos Corrientes	59.792.784
0	0	2	13	2				21	1	Moneda Nacional	59.792.784
0	0	2	13	3						Servicios No Personales	39.150.455
0	0	2	13	3	1					Servicios Básicos	230.316
0	0	2	13	3	1			21		Gastos Corrientes	230.316
0	0	2	13	3	1			21	1	Moneda Nacional	230.316
0	0	2	13	3	2					Alquileres y Derechos	8.301.451
0	0	2	13	3	2			21		Gastos Corrientes	8.301.451
0	0	2	13	3	2			21	1	Moneda Nacional	8.301.451
0	0	2	13	3	3					Mantenimiento, Reparación y Limpieza	310.900
0	0	2	13	3	3			21		Gastos Corrientes	310.900
0	0	2	13	3	3			21	1	Moneda Nacional	310.900
0	0	2	13	3	4					Servicios Técnicos y Profesionales	13.309.800
0	0	2	13	3	4			21		Gastos Corrientes	13.309.800
0	0	2	13	3	4			21	1	Moneda Nacional	13.309.800
0	0	2	13	3	5					Servicios Comerciales y Financieros	947.380
0	0	2	13	3	5			21		Gastos Corrientes	947.380
0	0	2	13	3	5			21	1	Moneda Nacional	947.380
0	0	2	13	3	7					Pasajes y Viáticos	2.140.214
0	0	2	13	3	7			21		Gastos Corrientes	2.140.214
0	0	2	13	3	7			21	1	Moneda Nacional	2.140.214
0	0	2	13	3	8					Impuestos, Derechos, Tasas y Juicios	2.680.687
0	0	2	13	3	8			21		Gastos Corrientes	2.680.687
0	0	2	13	3	8			21	1	Moneda Nacional	2.680.687
0	0	2	13	3	9					Otros Servicios	11.229.707
0	0	2	13	3	9			21		Gastos Corrientes	11.229.707
0	0	2	13	3	9			21	1	Moneda Nacional	11.229.707
0	0	2	13	4						Bienes de Uso	105.592.342
0	0	2	13	4	3					Maquinaria y Equipo	105.132.416
0	0	2	13	4	3			22		Gastos de Capital	105.132.416
0	0	2	13	4	3			22	1	Moneda Nacional	105.132.416
0	0	2	13	4	4					Equipo Militar y de Seguridad	192.333
0	0	2	13	4	4			22		Gastos de Capital	192.333
0	0	2	13	4	4			22	1	Moneda Nacional	192.333
0	0	2	13	4	5					Libros, Revistas y Otros Elementos Coleccionables	14.400
0	0	2	13	4	5			22		Gastos de Capital	14.400
0	0	2	13	4	5			22	1	Moneda Nacional	14.400

M.H. y F.P.
16

41

DISTRIBUCIÓN DE LÍMITES DEL GASTO
ASIGNACIÓN DE CRÉDITOS DEL PROGRAMA 18




SUBPR	PROY	FIN	F.F.	INC	PPAL	PAR	SPAR	ECON	MON	DENOMINACION	IMPORTE
0	0	2	13	4	8					Activos Intangibles	253.193
0	0	2	13	4	8			22		Gastos de Capital	253.193
0	0	2	13	4	8			22	1	Moneda Nacional	253.193
0	0	2	13	5						Transferencias	16.180.000
0	0	2	13	5	6					Transferencias a Universidades Nacionales	6.000.000
0	0	2	13	5	6	1				Transferencias a Univ. Nac. p/financiar	6.000.000
0	0	2	13	5	6	1		21		Gastos Corrientes	6.000.000
0	0	2	13	5	6	1		21	1	Moneda Nacional	6.000.000
0	0	2	13	5	7					Transf. a Inst. Prov. y Mun. para Fin. Gastos Corrientes	10.180.000
0	0	2	13	5	7	1				Transferencias a Gobiernos Provinciales	10.180.000
0	0	2	13	5	7	1		21		Gastos Corrientes	10.180.000
0	0	2	13	5	7	1		21	1	Moneda Nacional	10.180.000
0	10									Construcción Complejo Penitenciario Federal de Condenados - Mercedes - Buenos Aires	486.281.214
0	10	2								SERVICIOS DE DEFENSA Y SEGURIDAD	486.281.214
0	10	2	11							Tesoro Nacional	486.281.214
0	10	2	11	4						Bienes de Uso	486.281.214
0	10	2	11	4	2					Construcciones	486.281.214
0	10	2	11	4	2			22		Gastos de Capital	486.281.214
0	10	2	11	4	2			22	1	Moneda Nacional	486.281.214
0	12									Construcción Centro Penitenciario Federal del Litoral - Coronda - Santa Fe	1.000.000
0	12	2								SERVICIOS DE DEFENSA Y SEGURIDAD	1.000.000
0	12	2	11							Tesoro Nacional	1.000.000
0	12	2	11	4						Bienes de Uso	1.000.000
0	12	2	11	4	2					Construcciones	1.000.000
0	12	2	11	4	2			22		Gastos de Capital	1.000.000
0	12	2	11	4	2			22	1	Moneda Nacional	1.000.000
0	24									Reparación Integral de la Cocina Central del Complejo Penitenciario Federal I - Ezeiza	12.160.000
0	24	2								SERVICIOS DE DEFENSA Y SEGURIDAD	12.160.000
0	24	2	13							Recursos con Afectación Específica	12.160.000
0	24	2	13	4						Bienes de Uso	12.160.000
0	24	2	13	4	2					Construcciones	12.160.000
0	24	2	13	4	2			22		Gastos de Capital	12.160.000
0	24	2	13	4	2			22	1	Moneda Nacional	12.160.000

M.H. y F.P.
16

1

DISTRIBUCIÓN DE LÍMITES DEL GASTO
ASIGNACIÓN DE CRÉDITOS DEL PROGRAMA 18




SUBPR	PROY	FIN	F.F.	INC	PPAL	PAR	SPAR	ECON	MON	DENOMINACIÓN	IMPORTE
0	29									Reparación Instituto de Seguridad y Resocialización (Unidad 6) - Rawson - Chubut	6.575.998
0	29	2								SERVICIOS DE DEFENSA Y SEGURIDAD	6.575.998
0	29	2	13							Recursos con Afectación Específica	6.575.998
0	29	2	13	4						Bienes de Uso	6.575.998
0	29	2	13	4	2					Construcciones	6.575.998
0	29	2	13	4	2			22		Gastos de Capital	6.575.998
0	29	2	13	4	2			22	1	Moneda Nacional	6.575.998
0	32									Reparación Cárcel de Formosa (Unidad 10)	10.493
0	32	2								SERVICIOS DE DEFENSA Y SEGURIDAD	10.493
0	32	2	13							Recursos con Afectación Específica	10.493
0	32	2	13	4						Bienes de Uso	10.493
0	32	2	13	4	2					Construcciones	10.493
0	32	2	13	4	2			22		Gastos de Capital	10.493
0	32	2	13	4	2			22	1	Moneda Nacional	10.493
0	33									Reparación Colonia Penal de Sáenz Peña (Unidad 11) - Chaco	10.000
0	33	2								SERVICIOS DE DEFENSA Y SEGURIDAD	10.000
0	33	2	13							Recursos con Afectación Específica	10.000
0	33	2	13	4						Bienes de Uso	10.000
0	33	2	13	4	2					Construcciones	10.000
0	33	2	13	4	2			22		Gastos de Capital	10.000
0	33	2	13	4	2			22	1	Moneda Nacional	10.000
0	34									Reparación Instituto Federal de Jóvenes Adultos (Unidad 24) - Marcos Paz	6.773.579
0	34	2								SERVICIOS DE DEFENSA Y SEGURIDAD	6.773.579
0	34	2	13							Recursos con Afectación Específica	6.773.579
0	34	2	13	4						Bienes de Uso	6.773.579
0	34	2	13	4	2					Construcciones	6.773.579
0	34	2	13	4	2			22		Gastos de Capital	6.773.579
0	34	2	13	4	2			22	1	Moneda Nacional	6.773.579
0	40									Refacciones Varias en Complejo Penitenciario Federal Ciudad Autónoma de Buenos Aires (Ex - Unidad 2 - Devoto)	9.293.543
0	40	2								SERVICIOS DE DEFENSA Y SEGURIDAD	9.293.543
0	40	2	13							Recursos con Afectación Específica	9.293.543

M.H. y F.P.
16

1

DISTRIBUCIÓN DE LÍMITES DEL GASTO
ASIGNACIÓN DE CRÉDITOS DEL PROGRAMA 18




SUBPR	PROY	FIN	F.F.	INC	PPAL	PAR	SPAR	ECON	MON	DENOMINACIÓN	IMPORTE
0	40	2	13	4						Bienes de Uso	9.293.543
0	40	2	13	4	2					Construcciones	9.293.543
0	40	2	13	4	2			22		Gastos de Capital	9.293.543
0	40	2	13	4	2			22	1	Moneda Nacional	9.293.543
0	43									Mejoras de Seguridad en Complejo Penitenciario Federal Ciudad Autónoma de Buenos Aires (Ex - Unidad 2 - Devoto)	8.591.371
0	43	2								SERVICIOS DE DEFENSA Y SEGURIDAD	8.591.371
0	43	2	13							Recursos con Afectación Específica	8.591.371
0	43	2	13	4						Bienes de Uso	8.591.371
0	43	2	13	4	2					Construcciones	8.591.371
0	43	2	13	4	2			22		Gastos de Capital	8.591.371
0	43	2	13	4	2			22	1	Moneda Nacional	8.591.371
0	44									Construcción Complejo Penitenciario Federal Cuyo	85.487.973
0	44	2								SERVICIOS DE DEFENSA Y SEGURIDAD	85.487.973
0	44	2	11							Tesoro Nacional	85.487.973
0	44	2	11	4						Bienes de Uso	85.487.973
0	44	2	11	4	2					Construcciones	85.487.973
0	44	2	11	4	2			22		Gastos de Capital	85.487.973
0	44	2	11	4	2			22	1	Moneda Nacional	85.487.973
0	46									Construcción Instituto Penal Neuropsiquiátrico Central - Ezeiza	100.000
0	46	2								SERVICIOS DE DEFENSA Y SEGURIDAD	100.000
0	46	2	11							Tesoro Nacional	100.000
0	46	2	11	4						Bienes de Uso	100.000
0	46	2	11	4	2					Construcciones	100.000
0	46	2	11	4	2			22		Gastos de Capital	100.000
0	46	2	11	4	2			22	1	Moneda Nacional	100.000
0	49									Construcción Complejo Federal Penitenciario Córdoba	100.000
0	49	2								SERVICIOS DE DEFENSA Y SEGURIDAD	100.000
0	49	2	11							Tesoro Nacional	100.000
0	49	2	11	4						Bienes de Uso	100.000
0	49	2	11	4	2					Construcciones	100.000
0	49	2	11	4	2			22		Gastos de Capital	100.000
0	49	2	11	4	2			22	1	Moneda Nacional	100.000

M.H. y F.P.
16

11

DISTRIBUCIÓN DE LÍMITES DEL GASTO

ASIGNACIÓN DE CRÉDITOS DEL PROGRAMA 18



SUBPR	PROY	FIN	F.F.	INC	PPAL	PAR	SPAR	ECON	MON	DENOMINACIÓN	IMPORTE
0	56									Reacondicionamiento Red Cloacal y Agua Potable Complejo Penitenciario Federal 1 Ezeiza, Provincia de Buenos Aires	15.232.000
0	56	2								SERVICIOS DE DEFENSA Y SEGURIDAD	15.232.000
0	56	2	13							Recursos con Afectación Específica	15.232.000
0	56	2	13	4						Bienes de Uso	15.232.000
0	56	2	13	4	2					Construcciones	15.232.000
0	56	2	13	4	2			22		Gastos de Capital	15.232.000
0	56	2	13	4	2			22	1	Moneda Nacional	15.232.000
0	59									Reparación Instalaciones Generales y Pavimentación Complejo Penitenciario Federal 2 Marcos Paz, Provincia de Buenos Aires	4.708.739
0	59	2								SERVICIOS DE DEFENSA Y SEGURIDAD	4.708.739
0	59	2	13							Recursos con Afectación Específica	4.708.739
0	59	2	13	4						Bienes de Uso	4.708.739
0	59	2	13	4	2					Construcciones	4.708.739
0	59	2	13	4	2			22		Gastos de Capital	4.708.739
0	59	2	13	4	2			22	1	Moneda Nacional	4.708.739
0	64									Reparación Integral Instituto Federal de Jóvenes y Adultos (Unidad 24) - Marcos Paz - Provincia de Buenos Aires	12.894.685
0	64	2								SERVICIOS DE DEFENSA Y SEGURIDAD	12.894.685
0	64	2	13							Recursos con Afectación Específica	12.894.685
0	64	2	13	4						Bienes de Uso	12.894.685
0	64	2	13	4	2					Construcciones	12.894.685
0	64	2	13	4	2			22		Gastos de Capital	12.894.685
0	64	2	13	4	2			22	1	Moneda Nacional	12.894.685
0	80									Construcción Complejo Penitenciario Federal Orán - Provincia de Salta	100.000
0	80	2								SERVICIOS DE DEFENSA Y SEGURIDAD	100.000
0	80	2	11							Tesoro Nacional	100.000
0	80	2	11	4						Bienes de Uso	100.000
0	80	2	11	4	2					Construcciones	100.000
0	80	2	11	4	2			22		Gastos de Capital	100.000
0	80	2	11	4	2			22	1	Moneda Nacional	100.000
0	81									Ampliación 120 Plazas en Complejo Penitenciario Federal Güemes - Provincia de Salta	100.000

M.H. y F.P.
16

4

DISTRIBUCIÓN DE LÍMITES DEL GASTO
ASIGNACIÓN DE CRÉDITOS DEL PROGRAMA 18




SUBPR	PROY	FIN	F.F.	INC	PPAL	PAR	SPAR	ECON	MON	DENOMINACIÓN	IMPORTE
0	81	2								SERVICIOS DE DEFENSA Y SEGURIDAD	100.000
0	81	2	11							Tesoro Nacional	100.000
0	81	2	11	4						Bienes de Uso	100.000
0	81	2	11	4	2					Construcciones	100.000
0	81	2	11	4	2		22			Gastos de Capital	100.000
0	81	2	11	4	2		22	1		Moneda Nacional	100.000
0	84									Ampliación 160 Plazas Complejo Penitenciario Federal Marcos Paz - Provincia de Buenos Aires	35.489.827
0	84	2								SERVICIOS DE DEFENSA Y SEGURIDAD	35.489.827
0	84	2	11							Tesoro Nacional	2.201.813
0	84	2	11	4						Bienes de Uso	2.201.813
0	84	2	11	4	2					Construcciones	2.201.813
0	84	2	11	4	2		22			Gastos de Capital	2.201.813
0	84	2	11	4	2		22	1		Moneda Nacional	2.201.813
0	84	2	13							Recursos con Afectación Específica	33.288.014
0	84	2	13	4						Bienes de Uso	33.288.014
0	84	2	13	4	2					Construcciones	33.288.014
0	84	2	13	4	2		22			Gastos de Capital	33.288.014
0	84	2	13	4	2		22	1		Moneda Nacional	33.288.014
0	86									Construcción Oficinas Judiciales en Complejo Penitenciario Federal Marcos Paz - Provincia de Buenos Aires	14.345.782
0	86	2								SERVICIOS DE DEFENSA Y SEGURIDAD	14.345.782
0	86	2	13							Recursos con Afectación Específica	14.345.782
0	86	2	13	4						Bienes de Uso	14.345.782
0	86	2	13	4	2					Construcciones	14.345.782
0	86	2	13	4	2		22			Gastos de Capital	14.345.782
0	86	2	13	4	2		22	1		Moneda Nacional	14.345.782
0	90									Ampliación Colonia Penal "Subprefecto Miguel Rocha" (Unidad 5) - General Roca - Provincia de Río Negro	22.110.282
0	90	2								SERVICIOS DE DEFENSA Y SEGURIDAD	22.110.282
0	90	2	13							Recursos con Afectación Específica	22.110.282
0	90	2	13	4						Bienes de Uso	22.110.282
0	90	2	13	4	2					Construcciones	22.110.282
0	90	2	13	4	2		22			Gastos de Capital	22.110.282
0	90	2	13	4	2		22	1		Moneda Nacional	22.110.282

M.H. y F.P.
16

4

DISTRIBUCIÓN DE LÍMITES DEL GASTO
ASIGNACIÓN DE CRÉDITOS DEL PROGRAMA 18



SUBPR	PROY	FIN	F.F.	INC	PPAL	PAR	SPAR	ECON	MON	DENOMINACIÓN	IMPORTE
0	92									Ampliación Colonia Penal de Viedma (Unidad 12) - Provincia de Río Negro	21.227.764
0	92	2								SERVICIOS DE DEFENSA Y SEGURIDAD	21.227.764
0	92	2	13							Recursos con Afectación Específica	21.227.764
0	92	2	13	4						Bienes de Uso	21.227.764
0	92	2	13	4	2					Construcciones	21.227.764
0	92	2	13	4	2			22		Gastos de Capital	21.227.764
0	92	2	13	4	2			22	1	Moneda Nacional	21.227.764
0	93									Ampliación Cárcel de Esquel (Unidad 14) - Provincia de Chubut	21.227.764
0	93	2								SERVICIOS DE DEFENSA Y SEGURIDAD	21.227.764
0	93	2	13							Recursos con Afectación Específica	21.227.764
0	93	2	13	4						Bienes de Uso	21.227.764
0	93	2	13	4	2					Construcciones	21.227.764
0	93	2	13	4	2			22		Gastos de Capital	21.227.764
0	93	2	13	4	2			22	1	Moneda Nacional	21.227.764
0	94									Ampliación Unidad Residencial, Complejo Penitenciario Federal 2 - Marcos Paz - Provincia de Buenos Aires	13.235.727
0	94	2								SERVICIOS DE DEFENSA Y SEGURIDAD	13.235.727
0	94	2	13							Recursos con Afectación Específica	13.235.727
0	94	2	13	4						Bienes de Uso	13.235.727
0	94	2	13	4	2					Construcciones	13.235.727
0	94	2	13	4	2			22		Gastos de Capital	13.235.727
0	94	2	13	4	2			22	1	Moneda Nacional	13.235.727
1										Construcción y Ampliación de Unidades Penitenciarias	53.170.259
1	6									Construcción del Centro Penitenciario Federal de Chaco - Resistencia - Provincia de Chaco	48.314.259
1	6	2								SERVICIOS DE DEFENSA Y SEGURIDAD	48.314.259
1	6	2	13							Recursos con Afectación Específica	48.314.259
1	6	2	13	4						Bienes de Uso	48.314.259
1	6	2	13	4	2					Construcciones	48.314.259
1	6	2	13	4	2			22		Gastos de Capital	48.314.259
1	6	2	13	4	2			22	1	Moneda Nacional	48.314.259
1	7									Construcción Red de Incendio en el Centro Penitenciario Federal de CABA	4.356.000

M.H. y F.P.
16

H

DISTRIBUCIÓN DE LÍMITES DEL GASTO
ASIGNACIÓN DE CRÉDITOS DEL PROGRAMA 18




SUBPR	PROY	FIN	F.F.	INC	PPAL	PAR	SPAR	ECON	MON	DENOMINACIÓN	IMPORTE
1	7	2								SERVICIOS DE DEFENSA Y SEGURIDAD	4.356.000
1	7	2	13							Recursos con Afectación Específica	4.356.000
1	7	2	13	4						Bienes de Uso	4.356.000
1	7	2	13	4	2					Construcciones	4.356.000
1	7	2	13	4	2			22		Gastos de Capital	4.356.000
1	7	2	13	4	2			22	1	Moneda Nacional	4.356.000
1	12									Reparaciones Generales CPF Jóvenes Adultos, Marcos Paz - Provincia de Buenos Aires	100.000
1	12	2								SERVICIOS DE DEFENSA Y SEGURIDAD	100.000
1	12	2	11							Tesoro Nacional	100.000
1	12	2	11	4						Bienes de Uso	100.000
1	12	2	11	4	2					Construcciones	100.000
1	12	2	11	4	2			22		Gastos de Capital	100.000
1	12	2	11	4	2			22	1	Moneda Nacional	100.000
1	17									Construcción del Centro Penitenciario Federal de Jujuy- Yuto, Jujuy	100.000
1	17	2								SERVICIOS DE DEFENSA Y SEGURIDAD	100.000
1	17	2	11							Tesoro Nacional	100.000
1	17	2	11	4						Bienes de Uso	100.000
1	17	2	11	4	2					Construcciones	100.000
1	17	2	11	4	2			22		Gastos de Capital	100.000
1	17	2	11	4	2			22	1	Moneda Nacional	100.000
1	18									Construcción del Centro Penitenciario Federal de Formosa - Formosa, Provincia de Formosa	100.000
1	18	2								SERVICIOS DE DEFENSA Y SEGURIDAD	100.000
1	18	2	11							Tesoro Nacional	100.000
1	18	2	11	4						Bienes de Uso	100.000
1	18	2	11	4	2					Construcciones	100.000
1	18	2	11	4	2			22		Gastos de Capital	100.000
1	18	2	11	4	2			22	1	Moneda Nacional	100.000
1	19									Construcción del Centro Penitenciario Federal de Corrientes - Corrientes, Provincia de Corrientes	100.000
1	19	2								SERVICIOS DE DEFENSA Y SEGURIDAD	100.000
1	19	2	11							Tesoro Nacional	100.000

M.H. y F.P.
16

1

DISTRIBUCIÓN DE LÍMITES DEL GASTO
ASIGNACIÓN DE CRÉDITOS DEL PROGRAMA 18



SUBPR	PROY	FIN	F.F.	INC	PA	PAR	SPAR	ECON	MON	DENOMINACIÓN	IMPORTE
1	19	2	11	4						Bienes de Uso	100.000
1	19	2	11	4	2					Construcciones	100.000
1	19	2	11	4	2			22		Gastos de Capital	100.000
1	19	2	11	4	2			22	1	Moneda Nacional	100.000
1	20									Construcción del Centro Penitenciario Federal de Misiones - Posadas, Provincia de Misiones	100.000
1	20	2								SERVICIOS DE DEFENSA Y SEGURIDAD	100.000
1	20	2	11							Tesoro Nacional	100.000
1	20	2	11	4						Bienes de Uso	100.000
1	20	2	11	4	2					Construcciones	100.000
1	20	2	11	4	2			22		Gastos de Capital	100.000
1	20	2	11	4	2			22	1	Moneda Nacional	100.000
TOTAL											1.095.076.413

M.H. y F.P.
16

41



DETALLE DE TRANSFERENCIAS (PARTIDAS INDICATIVAS)

ASIGNACIÓN DE CRÉDITOS DEL PROGRAMA 18

SUBPR	PROY	ACTOBR	FIN	FUN	F.F.	INC	PPAL	PAR	SPAR	UGEO	DENOMINACIÓN	IMPORTE
0	0	1									Infraestructura Penitenciaria	4.180.000
0	0	1	2								SERVICIOS DE DEFENSA Y SEGURIDAD	4.180.000
0	0	1	2	3							Sistema Penal	4.180.000
0	0	1	2	3	13						Recursos con Afectación Específica	4.180.000
0	0	1	2	3	13	5					Transferencias	4.180.000
0	0	1	2	3	13	5	7				Transf. a Inst. Prov. y Mun. para Fin. Gastos Corrientes	4.180.000
0	0	1	2	3	13	5	7	1			Transferencias a Gobiernos Provinciales	4.180.000
0	0	1	2	3	13	5	7	1	3001		Administración Central Provincial	4.180.000
0	0	1	2	3	13	5	7	1	3001	2	Ciudad Autónoma de Buenos Aires	4.180.000
0	0	5									Gestión Penitenciaria	12.000.000
0	0	5	2								SERVICIOS DE DEFENSA Y SEGURIDAD	12.000.000
0	0	5	2	3							Sistema Penal	12.000.000
0	0	5	2	3	13						Recursos con Afectación Específica	12.000.000
0	0	5	2	3	13	5					Transferencias	12.000.000
0	0	5	2	3	13	5	6				Transferencias a Universidades Nacionales	6.000.000
0	0	5	2	3	13	5	6	1			Transferencias a Univ. Nac. p/financiar Gastos Corrientes	6.000.000
0	0	5	2	3	13	5	6	1	810		Universidad Nacional de Córdoba	6.000.000
0	0	5	2	3	13	5	6	1	810	2	Ciudad Autónoma de Buenos Aires	6.000.000
0	0	5	2	3	13	5	7				Transf. a Inst. Prov. y Mun. para Fin. Gastos Corrientes	6.000.000
0	0	5	2	3	13	5	7	1			Transferencias a Gobiernos Provinciales	6.000.000
0	0	5	2	3	13	5	7	1	3001		Administración Central Provincial	6.000.000
0	0	5	2	3	13	5	7	1	3001	2	Ciudad Autónoma de Buenos Aires	6.000.000
TOTAL											16.180.000	

M.H. y F.P.
16

11



LISTADO DE ACTIVIDADES ESPECIFICAS Y PROYECTOS

CÓDIGO	DENOMINACIÓN	UNIDAD EJECUTORA	CRÉDITO	RECURSOS HUMANOS	
				CARGOS	HS. DE CÁTEDRA
Actividades:					
01	Infraestructura Penitenciaria	Ministerio de Justicia y Derechos Humanos	203.713.633	5	0
03	Política Criminal	Ministerio de Justicia y Derechos Humanos	37.996.081	75	0
05	Gestión Penitenciaria	Ministerio de Justicia y Derechos Humanos	23.139.699	13	0
Proyectos:					
10	Construcción Complejo Penitenciario Federal de Condenados - Mercedes - Buenos Aires	Ministerio de Justicia y Derechos Humanos	486.281.214	0	0
12	Construcción Centro Penitenciario Federal del Litoral - Coronda - Santa Fe	Ministerio de Justicia y Derechos Humanos	1.000.000	0	0
24	Reparación Integral de la Cocina Central del Complejo Penitenciario Federal I - Ezeiza	Ministerio de Justicia y Derechos Humanos	12.160.000	0	0
29	Reparación Instituto de Seguridad y Resocialización (Unidad 6) - Rawson - Chubut	Ministerio de Justicia y Derechos Humanos	6.575.998	0	0
32	Reparación Cárcel de Formosa (Unidad 10)	Ministerio de Justicia y Derechos Humanos	10.493	0	0
33	Reparación Colonia Penal de Sáenz Peña (Unidad 11) - Chaco	Ministerio de Justicia y Derechos Humanos	10.000	0	0
34	Reparación Instituto Federal de Jóvenes Adultos (Unidad 24) - Marcos Paz	Ministerio de Justicia y Derechos Humanos	6.773.579	0	0
40	Refacciones Varias en Complejo Penitenciario Federal Ciudad Autónoma de Buenos Aires (Ex - Unidad 2 - Devoto)	Ministerio de Justicia y Derechos Humanos	9.293.543	0	0

M.H. y F.P.
16

Handwritten signature

LISTADO DE ACTIVIDADES ESPECIFICAS Y PROYECTOS



CÓDIGO	DENOMINACIÓN	UNIDAD EJECUTORA	CRÉDITO	RECURSOS HUMANOS	
				CARGOS	HS. DE CÁTEDRA
43	Mejoras de Seguridad en Complejo Penitenciario Federal Ciudad Autónoma de Buenos Aires (Ex - Unidad 2 - Devoto)	Ministerio de Justicia y Derechos Humanos	8.591.371	0	0
44	Construcción Complejo Penitenciario Federal Cuyo	Ministerio de Justicia y Derechos Humanos	85.487.973	0	0
46	Construcción Instituto Penal Neuropsiquiátrico Central - Ezeiza	Ministerio de Justicia y Derechos Humanos	100.000	0	0
49	Construcción Complejo Federal Penitenciario Córdoba	Ministerio de Justicia y Derechos Humanos	100.000	0	0
56	Reacondicionamiento Red Cloacal y Agua Potable Complejo Penitenciario Federal 1 Ezeiza, Provincia de Buenos Aires	Ministerio de Justicia y Derechos Humanos	15.232.000	0	0
59	Reparación Instalaciones Generales y Pavimentación Complejo Penitenciario Federal 2 Marcos Paz, Provincia de Buenos Aires	Ministerio de Justicia y Derechos Humanos	4.708.739	0	0
64	Reparación Integral Instituto Federal de Jóvenes y Adultos (Unidad 24) - Marcos Paz - Provincia de Buenos Aires	Ministerio de Justicia y Derechos Humanos	12.894.685	0	0
80	Construcción Complejo Penitenciario Federal Orán - Provincia de Salta	Ministerio de Justicia y Derechos Humanos	100.000	0	0
81	Ampliación 120 Plazas en Complejo Penitenciario Federal Güemes - Provincia de Salta	Ministerio de Justicia y Derechos Humanos	100.000	0	0
84	Ampliación 160 Plazas Complejo Penitenciario Federal Marcos Paz - Provincia de Buenos Aires	Ministerio de Justicia y Derechos Humanos	35.489.827	0	0

M.H. y F.P.
16

1

**LISTADO DE ACTIVIDADES ESPECIFICAS
Y PROYECTOS**




CÓDIGO	DENOMINACIÓN	UNIDAD EJECUTORA	CRÉDITO	RECURSOS HUMANOS	
				CARGOS	HS. DE CÁTEDRA
86	Construcción Oficinas Judiciales en Complejo Penitenciario Federal Marcos Paz - Provincia de Buenos Aires	Ministerio de Justicia y Derechos Humanos	14.345.782	0	0
90	Ampliación Colonia Penal "Subprefecto Miguel Rocha" (Unidad 5) - General Roca - Provincia de Rio Negro	Ministerio de Justicia y Derechos Humanos	22.110.282	0	0
92	Ampliación Colonia Penal de Viedma (Unidad 12) - Provincia de Rio Negro	Ministerio de Justicia y Derechos Humanos	21.227.764	0	0
93	Ampliación Cárcel de Esquel (Unidad 14) - Provincia de Chubut	Ministerio de Justicia y Derechos Humanos	21.227.764	0	0
94	Ampliación Unidad Residencial, Complejo Penitenciario Federal 2 - Marcos Paz - Provincia de Buenos Aires	Ministerio de Justicia y Derechos Humanos	13.235.727	0	0

Subprograma:

1 Construcción y Ampliación de Unidades Penitenciarias

Proyectos:

06	Construcción del Centro Penitenciario Federal de Chaco - Resistencia - Provincia de Chaco	Ministerio de Justicia y Derechos Humanos	48.314.259	0	0
07	Construcción Red de Incendio en el Centro Penitenciario Federal de CABA	Ministerio de Justicia y Derechos Humanos	4.356.000	0	0
12	Reparaciones Generales CPF Jóvenes Adultos, Marcos Paz - Provincia de Buenos Aires	Ministerio de Justicia y Derechos Humanos	100.000	0	0
17	Construcción del Centro Penitenciario Federal de Jujuy- Yuto, Jujuy	Ministerio de Justicia y Derechos Humanos	100.000	0	0



41

**LISTADO DE ACTIVIDADES ESPECIFICAS
Y PROYECTOS**




CÓDIGO	DENOMINACIÓN	UNIDAD EJECUTORA	CRÉDITO	RECURSOS HUMANOS	
				CARGOS	HS. DE CÁTEDRA
18	Construcción del Centro Penitenciario Federal de Formosa - Formosa, Provincia de Formosa	Ministerio de Justicia y Derechos Humanos	100.000	0	0
19	Construcción del Centro Penitenciario Federal de Corrientes - Corrientes, Provincia de Corrientes	Ministerio de Justicia y Derechos Humanos	100.000	0	0
20	Construcción del Centro Penitenciario Federal de Misiones - Posadas, Provincia de Misiones	Ministerio de Justicia y Derechos Humanos	100.000	0	0
SUBTOTAL SUBPROGRAMA 1:			53.170.259	0	0
TOTAL:			1.095.076.413	93	0

M.H. y F.P.
16

Handwritten signature

RECURSOS HUMANOS DEL PROGRAMA 18



CARGO O CATEGORÍA	CANTIDAD DE	
	CARGOS	HS. DE CÁTEDRA

Planta Permanente

AUTORIDADES SUPERIORES DEL PODER EJECUTIVO NACIONAL

Subsecretario	1	0
Subtotal Escalafón	1	0

FUNCIONARIOS FUERA DE NIVEL

Secretario Ejecutivo del Consejo Federal Penitenciario	1	0
Subtotal Escalafón	1	0

Personal del Sistema Nacional de Empleo Público (SINEP)

A	4	0
B	16	0
C	44	0
D	21	0
E	6	0
Subtotal Escalafón	91	0

TOTAL DEL PROGRAMA 18	93	0
------------------------------	-----------	----------

M.H. y F.P.
16




LISTADO DE OBRAS

PROY.	CÓDIGO	DENOMINACIÓN	UNIDAD EJECUTORA	CRÉDITO
10	51	Construcción Complejo Penitenciario Federal de Condenados - Mercedes - Buenos Aires	Ministerio de Justicia y Derechos Humanos	486.281.214
12	51	Construcción Centro Penitenciario Federal del Litoral - Coronda - Santa Fe	Ministerio de Justicia y Derechos Humanos	1.000.000
24	51	Reparación Integral de la Cocina Central del Complejo Penitenciario Federal I - Ezeiza	Ministerio de Justicia y Derechos Humanos	12.160.000
29	51	Reparación Muralla Perimetral	Ministerio de Justicia y Derechos Humanos	6.575.998
32	51	Readecuación Eléctrica, Cloacal, Sanitarios y Patios	Ministerio de Justicia y Derechos Humanos	10.493
33	51	Readecuación Eléctrica, Cloacal, Techos y Alambradas Perimetrales	Ministerio de Justicia y Derechos Humanos	10.000
34	51	Reparación Instituto Federal de Jóvenes Adultos (Unidad 24) - Marcos Paz	Ministerio de Justicia y Derechos Humanos	6.773.579
40	51	Instalación Tanque Tablero General y Salas de Visitas	Ministerio de Justicia y Derechos Humanos	9.293.543
43	51	Construcción de Escaleras y Salidas de Emergencia (Ex - Unidad 2 - Devoto)	Ministerio de Justicia y Derechos Humanos	2.767.371
43	52	Reparación Muralla Perimetral y Gimnasio Cubierto (Ex - Unidad 2 - Devoto)	Ministerio de Justicia y Derechos Humanos	5.824.000
44	51	Construcción Complejo Penitenciario Federal Cuyo	Ministerio de Justicia y Derechos Humanos	85.487.973
46	51	Construcción Instituto Penal Neuropsiquiátrico Central - Ezeiza	Ministerio de Justicia y Derechos Humanos	100.000
49	51	Construcción Complejo Federal Penitenciario Córdoba	Ministerio de Justicia y Derechos Humanos	100.000
56	51	Reacondicionamiento Red Cloacal y Agua Potable Complejo Penitenciario Federal 1 Ezeiza, Provincia de Buenos Aires	Ministerio de Justicia y Derechos Humanos	15.232.000


M.H. y F.P.
16

41



LISTADO DE OBRAS

PROY.	CÓDIGO	DENOMINACIÓN	UNIDAD EJECUTORA	
59	51	Reparación Instalaciones Generales y Pavimentación Complejo Penitenciario Federal 2 Marcos Paz, Provincia de Buenos Aires	Ministerio de Justicia y Derechos Humanos	4.708.739
64	51	Reparación Integral Instituto Federal de Jóvenes y Adultos (Unidad 24) - Marcos Paz - Provincia de Buenos Aires	Ministerio de Justicia y Derechos Humanos	12.894.685
80	51	Construcción Complejo Penitenciario Federal Orán - Provincia de Salta	Ministerio de Justicia y Derechos Humanos	100.000
81	51	Ampliación 120 Plazas en Complejo Penitenciario Federal Güemes - Provincia de Salta	Ministerio de Justicia y Derechos Humanos	100.000
84	51	Ampliación 160 Plazas Complejo Penitenciario Federal Marcos Paz - Provincia de Buenos Aires	Ministerio de Justicia y Derechos Humanos	35.489.827
86	51	Construcción Oficinas Judiciales en Complejo Penitenciario Federal Marcos Paz - Provincia de Buenos Aires	Ministerio de Justicia y Derechos Humanos	14.345.782
90	51	Ampliación Colonia Penal "Subprefecto Miguel Rocha" (Unidad 5) - General Roca - Provincia de Río Negro	Ministerio de Justicia y Derechos Humanos	22.110.282
92	51	Ampliación Colonia Penal de Viedma (Unidad 12) - Provincia de Río Negro	Ministerio de Justicia y Derechos Humanos	21.227.764
93	51	Ampliación Cárcel de Esquel (Unidad 14) - Provincia de Chubut	Ministerio de Justicia y Derechos Humanos	21.227.764
94	51	Ampliación Unidad Residencial, Complejo Penitenciario Federal 2 - Marcos Paz - Provincia de Buenos Aires	Ministerio de Justicia y Derechos Humanos	13.235.727
TOTAL				777.056.741



41



DETALLE DE LOS PROYECTOS DE INVERSIÓN

AVANCE FÍSICO DE PROYECTOS/OBRAS

P R O G	S U B P R	P R O Y	PROYECTOS DE OBRA	% DE AVANCE FÍSICO						
				FECHA INICIO	FECHA TERMIN.	h/ 2015	2016	2017	2018	Resto
18	0	10	Construcción Complejo Penitenciario Federal de Condenados - Mercedes - Buenos Aires	31/12/2007	31/12/2018	12,60	39,69	43,16	4,55	0,00
18	0	12	Construcción Centro Penitenciario Federal del Litoral - Coronda - Santa Fe	31/12/2007	31/12/2017	2,07	0,29	97,64	0,00	0,00
18	0	24	Reparación Integral de la Cocina Central del Complejo Penitenciario Federal I - Ezeiza	01/05/2012	31/12/2017	54,57	41,43	4,00	0,00	0,00
18	0	29	Reparación Muralla Perimetral	01/07/2012	31/12/2016	58,68	41,32	0,00	0,00	0,00
18	0	32	Readequación Eléctrica, Cloacal, Sanitarios y Patios	01/06/2012	31/12/2015	100,00	0,00	0,00	0,00	0,00
18	0	33	Readequación Eléctrica, Cloacal, Techos y Alambradas Perimetrales	01/11/2012	31/12/2015	100,00	0,00	0,00	0,00	0,00
18	0	34	Reparación Instituto Federal de Jóvenes Adultos (Unidad 24) - Marcos Paz	01/11/2012	31/12/2016	64,64	35,36	0,00	0,00	0,00
18	0	40	Instalación Tanque Tablero General y Salas de Visitas	01/10/2011	31/12/2017	21,65	63,00	15,35	0,00	0,00
18	0	43	Construcción de Escaleras y Salidas de Emergencia (Ex - Unidad 2 - Devoto)	01/10/2011	31/12/2017	47,74	28,66	23,60	0,00	0,00
18	0	43	Reparación Muralla Perimetral y Gimnasio Cubierto (Ex - Unidad 2 - Devoto)	01/10/2011	31/12/2017	57,36	25,80	16,84	0,00	0,00
18	0	44	Construcción Complejo Penitenciario Federal Cuyo	02/01/2010	31/12/2016	87,00	13,00	0,00	0,00	0,00
18	0	46	Construcción Instituto Penal Neuropsiquiátrico Central - Ezeiza	01/10/2012	31/12/2019	0,00	0,00	21,36	37,84	40,80
18	0	49	Construcción Complejo Federal Penitenciario Córdoba	01/01/2012	31/12/2019	0,00	0,00	28,00	36,00	36,00
18	0	56	Reacondicionamiento Red Cloacal y Agua Potable Complejo Penitenciario Federal 1 Ezeiza, Provincia de Buenos Aires	01/01/2012	31/12/2017	48,85	46,35	4,80	0,00	0,00
18	0	59	Reparación Instalaciones Generales y Pavimentación Complejo Penitenciario Federal 2 Marcos Paz, Prov. Buenos Aires	01/01/2012	31/12/2016	34,00	66,00	0,00	0,00	0,00
18	0	64	Reparación Integral Instituto Federal de Jóvenes y Adultos (Unidad 24) - Marcos Paz - Provincia de Buenos Aires	01/07/2012	31/12/2017	21,01	73,67	5,32	0,00	0,00
18	0	80	Construcción Complejo Penitenciario Federal Orán - Provincia de Salta	01/01/2014	31/12/2019	0,00	0,00	20,80	19,20	60,00
18	0	81	Ampliación 120 Plazas en Complejo Penitenciario Federal Güemes - Provincia de Salta	01/01/2014	31/12/2019	0,00	0,00	11,53	42,57	45,90
18	0	84	Ampliación 160 Plazas Complejo Penitenciario Federal Marcos Paz - Provincia de Buenos Aires	01/01/2014	31/12/2018	5,00	95,00	0,00	0,00	0,00
18	0	86	Construcción Oficinas Judiciales en Complejo Penitenciario Federal Marcos Paz - Provincia de Buenos Aires	01/07/2015	01/06/2016	3,00	97,00	0,00	0,00	0,00
18	0	90	Ampliación Colonia Penal "Subprefecto Miguel Rocha" (Unidad 5) - General Roca - Provincia de Río Negro	01/07/2015	01/04/2016	5,00	95,00	0,00	0,00	0,00
18	0	92	Ampliación Colonia Penal de Viedma (Unidad 12) - Provincia de Río Negro	01/07/2015	01/06/2016	3,00	97,00	0,00	0,00	0,00
18	0	93	Ampliación Cárcel de Esquel (Unidad 14) - Provincia de Chubut	01/07/2015	01/06/2016	3,00	97,00	0,00	0,00	0,00
18	0	94	Ampliación Unidad Residencial, Complejo Penitenciario Federal 2 - Marcos Paz - Provincia de Buenos Aires	01/07/2015	01/06/2016	7,00	93,00	0,00	0,00	0,00

M.H. y F.P.
16

11



LISTADO DE SUBPROGRAMAS

CÓDIGO	DENOMINACIÓN	UNIDAD EJECUTORA	CREDITO
01	Construcción y Ampliación de Unidades Penitenciarias	Ministerio de Justicia y Derechos Humanos	53.170.259
TOTAL			53.170.259

M.H. y F.P.
16

11



SUBPROGRAMA **0135**
CONSTRUCCIÓN Y AMPLIACIÓN DE UNIDADES PENITENCIARIARIAS
 UNIDAD EJECUTORA
MINISTERIO DE JUSTICIA Y DERECHOS HUMANOS

LISTADO DE OBRAS

PROY.	CÓDIGO	DENOMINACIÓN	UNIDAD EJECUTORA	CRÉDITO
6	51	Construcción del Centro Penitenciario Federal de Chaco - Resistencia - Provincia de Chaco	Ministerio de Justicia y Derechos Humanos	48.314.259
7	51	Construcción Red de Incendio en el Centro Penitenciario Federal de CABA	Ministerio de Justicia y Derechos Humanos	4.356.000
12	51	Reparaciones Generales CPF Jóvenes Adultos, Marcos Paz - Provincia de Buenos Aires	Ministerio de Justicia y Derechos Humanos	100.000
17	51	Construcción del Centro Penitenciario Federal de Jujuy - Yuto, Jujuy	Ministerio de Justicia y Derechos Humanos	100.000
18	51	Construcción del Centro Penitenciario Federal de Formosa - Formosa, Provincia de Formosa	Ministerio de Justicia y Derechos Humanos	100.000
19	51	Construcción del Centro Penitenciario Federal de Corrientes - Corrientes, Provincia de Corrientes	Ministerio de Justicia y Derechos Humanos	100.000
20	51	Construcción del Centro Penitenciario Federal de Misiones - Posadas, Provincia de Misiones	Ministerio de Justicia y Derechos Humanos	100.000
TOTAL				53.170.259

M.H. y F.P.
16

M



DETALLE DE LOS PROYECTOS DE INVERSIÓN

AVANCE FÍSICO DE PROYECTOS/OBRAS

P R O G	S U B P R	P R O Y	PROYECTOS DE OBRA	% DE AVANCE FÍSICO						
				FECHA INICIO	FECHA TERMIN.	h/ 2015	2016	2017	2018	Resto
18	1	6	Construcción del Centro Penitenciario Federal de Chaco - Resistencia - Provincia de Chaco	01/06/2015	30/06/2018	0,00	11,00	30,00	59,00	0,00
18	1	7	Construcción Red de Incendio en el Centro Penitenciario Federal de CABA	01/08/2015	01/12/2016	1,00	99,00	0,00	0,00	0,00
18	1	12	Reparaciones Generales CPF Jóvenes Adultos, Marcos Paz - Provincia de Buenos Aires	04/05/2015	31/12/2018	0,00	0,00	84,00	16,00	0,00
18	1	17	Construcción del Centro Penitenciario Federal de Jujuy- Yuto, Jujuy	01/01/2016	31/12/2019	0,00	0,00	20,40	24,80	54,80
18	1	18	Construcción del Centro Penitenciario Federal de Formosa - Formosa, Provincia de Formosa	01/01/2016	31/12/2019	0,00	0,00	21,36	37,84	40,80
18	1	19	Construcción del Centro Penitenciario Federal de Corrientes - Corrientes, Provincia de Corrientes	01/01/2016	31/12/2019	0,00	0,00	21,36	37,84	40,80
18	1	20	Construcción del Centro Penitenciario Federal de Misiones - Posadas, Provincia de Misiones	01/01/2016	31/12/2019	0,00	0,00	21,20	70,80	8,00

M.H. y F.P.
16

11



PROGRAMA 19
REGULACIÓN Y CONTROL REGISTRAL

UNIDAD EJECUTORA
MINISTERIO DE JUSTICIA Y DERECHOS HUMANOS

Servicio Administrativo Financiero
332

DISTRIBUCIÓN DE LÍMITES DEL GASTO


ASIGNACIÓN DE CRÉDITOS DEL PROGRAMA 19

SUBPR	PROY	FIN	F.F.	INC	PPAL	PAR	SPAR	ECON	MON	DENOMINACIÓN	IMPORTE
0	0	1								ADMINISTRACION GUBERNAMENTAL	270.446.021
0	0	1	13							Recursos con Afectación Especifica	270.446.021
0	0	1	13	1						Gastos en Personal	228.754.951
0	0	1	13	1	1					Personal Permanente	225.879.841
0	0	1	13	1	1	1				Retribución del Cargo	90.074.296
0	0	1	13	1	1	1		21		Gastos Corrientes	90.074.296
0	0	1	13	1	1	1		21	1	Moneda Nacional	90.074.296
0	0	1	13	1	1	3				Retribuciones que no hacen al Cargo	75.927.971
0	0	1	13	1	1	3		21		Gastos Corrientes	75.927.971
0	0	1	13	1	1	3		21	1	Moneda Nacional	75.927.971
0	0	1	13	1	1	4				Sueldo Anual Complementario	13.833.518
0	0	1	13	1	1	4		21		Gastos Corrientes	13.833.518
0	0	1	13	1	1	4		21	1	Moneda Nacional	13.833.518
0	0	1	13	1	1	6				Contribuciones Patronales	44.685.298
0	0	1	13	1	1	6		21		Gastos Corrientes	44.685.298
0	0	1	13	1	1	6		21	1	Moneda Nacional	44.685.298
0	0	1	13	1	1	7				Complementos	1.358.758
0	0	1	13	1	1	7		21		Gastos Corrientes	1.358.758
0	0	1	13	1	1	7		21	1	Moneda Nacional	1.358.758
0	0	1	13	1	5					Asistencia Social al Personal	117.600
0	0	1	13	1	5	9				Otras Asistencias Sociales al Personal	117.600
0	0	1	13	1	5	9		21		Gastos Corrientes	117.600
0	0	1	13	1	5	9		21	1	Moneda Nacional	117.600
0	0	1	13	1	7					Gabinete de autoridades superiores	2.041.436
0	0	1	13	1	7			21		Gastos Corrientes	2.041.436
0	0	1	13	1	7			21	1	Moneda Nacional	2.041.436
0	0	1	13	1	8					Personal contratado	716.074
0	0	1	13	1	8	1				Retribuciones por contratos	495.939
0	0	1	13	1	8	1		21		Gastos Corrientes	495.939
0	0	1	13	1	8	1		21	1	Moneda Nacional	495.939

M.H. y F.P.
16

11

DISTRIBUCIÓN DE LÍMITES DEL GASTO
ASIGNACIÓN DE CRÉDITOS DEL PROGRAMA 19



SUBPR	PROY	FIN	F.F.	INC	PPAL	PAR	SPAR	ECON	MON	DENOMINACIÓN	IMPORTE
0	0	1	13	1	8	2				Adicionales al contrato	34.127
0	0	1	13	1	8	2		21		Gastos Corrientes	34.127
0	0	1	13	1	8	2		21	1	Moneda Nacional	34.127
0	0	1	13	1	8	3				Sueldo anual complementario	44.172
0	0	1	13	1	8	3		21		Gastos Corrientes	44.172
0	0	1	13	1	8	3		21	1	Moneda Nacional	44.172
0	0	1	13	1	8	5				Contribuciones patronales	141.836
0	0	1	13	1	8	5		21		Gastos Corrientes	141.836
0	0	1	13	1	8	5		21	1	Moneda Nacional	141.836
0	0	1	13	2						Bienes de Consumo	18.357.610
0	0	1	13	2				21		Gastos Corrientes	18.357.610
0	0	1	13	2				21	1	Moneda Nacional	18.357.610
0	0	1	13	3						Servicios No Personales	20.346.797
0	0	1	13	3	1					Servicios Básicos	3.445.818
0	0	1	13	3	1			21		Gastos Corrientes	3.445.818
0	0	1	13	3	1			21	1	Moneda Nacional	3.445.818
0	0	1	13	3	2					Alquileres y Derechos	85.881
0	0	1	13	3	2			21		Gastos Corrientes	85.881
0	0	1	13	3	2			21	1	Moneda Nacional	85.881
0	0	1	13	3	3					Mantenimiento, Reparación y Limpieza	181.328
0	0	1	13	3	3			21		Gastos Corrientes	181.328
0	0	1	13	3	3			21	1	Moneda Nacional	181.328
0	0	1	13	3	4					Servicios Técnicos y Profesionales	20.000
0	0	1	13	3	4			21		Gastos Corrientes	20.000
0	0	1	13	3	4			21	1	Moneda Nacional	20.000
0	0	1	13	3	5					Servicios Comerciales y Financieros	12.240.143
0	0	1	13	3	5			21		Gastos Corrientes	12.240.143
0	0	1	13	3	5			21	1	Moneda Nacional	12.240.143
0	0	1	13	3	7					Pasajes y Viáticos	3.159.523
0	0	1	13	3	7			21		Gastos Corrientes	3.159.523
0	0	1	13	3	7			21	1	Moneda Nacional	3.159.523
0	0	1	13	3	8					Impuestos, Derechos, Tasas y Juicios	302.264
0	0	1	13	3	8			21		Gastos Corrientes	302.264
0	0	1	13	3	8			21	1	Moneda Nacional	302.264
0	0	1	13	3	9					Otros Servicios	911.840
0	0	1	13	3	9			21		Gastos Corrientes	911.840
0	0	1	13	3	9			21	1	Moneda Nacional	911.840
0	0	1	13	4						Bienes de Uso	2.986.663
0	0	1	13	4	3					Maquinaria y Equipo	2.689.183
0	0	1	13	4	3			22		Gastos de Capital	2.689.183
0	0	1	13	4	3			22	1	Moneda Nacional	2.689.183
0	0	1	13	4	5					Libros, Revistas y Otros Elementos Coleccionables	120.480
0	0	1	13	4	5			22		Gastos de Capital	120.480
0	0	1	13	4	5			22	1	Moneda Nacional	120.480
0	0	1	13	4	8					Activos Intangibles	177.000

M.H. y F.P.
16

Handwritten signature or mark.

DISTRIBUCIÓN DE LÍMITES DEL GASTO
ASIGNACIÓN DE CRÉDITOS DEL PROGRAMA 19



SUBPR	PROY	FIN	F.F.	INC	PPAL	PAR	SPAR	ECON	MON	DENOMINACIÓN	IMPORTE
0	0	1	13	4	8			22		Gastos de Capital	177.000
0	0	1	13	4	8			22	1	Moneda Nacional	177.000
TOTAL											270.446.021


M.H. y F.P.
16

4



LISTADO DE ACTIVIDADES ESPECIFICAS

CÓDIGO	DENOMINACIÓN	UNIDAD EJECUTORA	CRÉDITO	RECURSOS HUMANOS	
				CARGOS	HS. DE CÁTEDRA
Actividades:					
01	Coordinación y Control de Gestión Registral	Ministerio de Justicia y Derechos Humanos	18.024.970	43	0
02	Inscripción, Registro y Fiscalización de Sociedades	Ministerio de Justicia y Derechos Humanos	67.669.305	277	0
03	Registro de la Propiedad Inmueble	Ministerio de Justicia y Derechos Humanos	48.643.584	175	0
04	Protección Datos Personales	Ministerio de Justicia y Derechos Humanos	9.690.262	27	0
05	Registro de la Propiedad Intelectual	Ministerio de Justicia y Derechos Humanos	22.653.074	51	0
06	Registro de la Propiedad Automotor	Ministerio de Justicia y Derechos Humanos	53.288.108	218	0
09	Registro de Reincidencia y Estadística Criminal	Ministerio de Justicia y Derechos Humanos	47.108.471	189	0
11	Registro de Tierras Rurales	Ministerio de Justicia y Derechos Humanos	3.368.247	8	0
TOTAL:			270.446.021	988	0



4

RECURSOS HUMANOS DEL PROGRAMA 19



CARGO O CATEGORÍA	CANTIDAD DE	
	CARGOS	HS. DE CÁTEDRA

Planta Permanente

AUTORIDADES SUPERIORES DEL PODER EJECUTIVO NACIONAL

Subsecretario	1	0
Subtotal Escalafón	1	0

FUNCIONARIOS FUERA DE NIVEL

Inspector General de Justicia	1	0
Director Nacional de Protección de Datos Personales	1	0
Subtotal Escalafón	2	0

Personal del Sistema Nacional de Empleo Público (SINEP)

A	17	0
B	74	0
C	263	0
D	317	0
E	306	0
F	8	0
Subtotal Escalafón	985	0

TOTAL DEL PROGRAMA 19	988	0
------------------------------	------------	----------

M.H. y F.P.
16

41

PROGRAMA 21
DEFENSA Y REPRESENTACIÓN JURÍDICA Y NOTARIAL DEL ESTADO



UNIDAD EJECUTORA
MINISTERIO DE JUSTICIA Y DERECHOS HUMANOS

Servicio Administrativo Financiero
332

DISTRIBUCIÓN DE LÍMITES DEL GASTO

ASIGNACIÓN DE CRÉDITOS DEL PROGRAMA 21


SUBPR	PROY	FIN	F.F.	INC	PA	PAR	SPAR	ECON	MON	DENOMINACIÓN	IMPORTE
0	0	1								ADMINISTRACION GUBERNAMENTAL	126.103.659
0	0	1	13							Recursos con Afectación Específica	126.103.659
0	0	1	13	1						Gastos en Personal	96.861.694
0	0	1	13	1	1					Personal Permanente	94.823.123
0	0	1	13	1	1	1				Retribución del Cargo	33.145.797
0	0	1	13	1	1	1		21		Gastos Corrientes	33.145.797
0	0	1	13	1	1	1		21	1	Moneda Nacional	33.145.797
0	0	1	13	1	1	3				Retribuciones que no hacen al Cargo	36.329.490
0	0	1	13	1	1	3		21		Gastos Corrientes	36.329.490
0	0	1	13	1	1	3		21	1	Moneda Nacional	36.329.490
0	0	1	13	1	1	4				Sueldo Anual Complementario	5.789.606
0	0	1	13	1	1	4		21		Gastos Corrientes	5.789.606
0	0	1	13	1	1	4		21	1	Moneda Nacional	5.789.606
0	0	1	13	1	1	6				Contribuciones Patronales	18.556.363
0	0	1	13	1	1	6		21		Gastos Corrientes	18.556.363
0	0	1	13	1	1	6		21	1	Moneda Nacional	18.556.363
0	0	1	13	1	1	7				Complementos	1.001.867
0	0	1	13	1	1	7		21		Gastos Corrientes	1.001.867
0	0	1	13	1	1	7		21	1	Moneda Nacional	1.001.867
0	0	1	13	1	5					Asistencia Social al Personal	29.400
0	0	1	13	1	5	9				Otras Asistencias Sociales al Personal	29.400
0	0	1	13	1	5	9		21		Gastos Corrientes	29.400
0	0	1	13	1	5	9		21	1	Moneda Nacional	29.400
0	0	1	13	1	7					Gabinete de autoridades superiores	1.786.257
0	0	1	13	1	7			21		Gastos Corrientes	1.786.257
0	0	1	13	1	7			21	1	Moneda Nacional	1.786.257
0	0	1	13	1	8					Personal contratado	222.914
0	0	1	13	1	8	1				Retribuciones por contratos	143.227
0	0	1	13	1	8	1		21		Gastos Corrientes	143.227
0	0	1	13	1	8	1		21	1	Moneda Nacional	143.227
0	0	1	13	1	8	2				Adicionales al contrato	21.783
0	0	1	13	1	8	2		21		Gastos Corrientes	21.783

M.H. y F.P.
 16

41

DISTRIBUCIÓN DE LÍMITES DEL GASTO

ASIGNACIÓN DE CRÉDITOS DEL PROGRAMA 21



SUBPR	PROY	FIN	F.F.	INC	PA	PAR	SPAR	ECON	MON	DENOMINACIÓN	IMPORTE
0	0	1	13	1	8	2		21	1	Moneda Nacional	21.783
0	0	1	13	1	8	3				Sueldo anual complementario	13.750
0	0	1	13	1	8	3		21		Gastos Corrientes	13.750
0	0	1	13	1	8	3		21	1	Moneda Nacional	13.750
0	0	1	13	1	8	5				Contribuciones patronales	44.154
0	0	1	13	1	8	5		21		Gastos Corrientes	44.154
0	0	1	13	1	8	5		21	1	Moneda Nacional	44.154
0	0	1	13	2						Bienes de Consumo	3.951.824
0	0	1	13	2				21		Gastos Corrientes	3.951.824
0	0	1	13	2				21	1	Moneda Nacional	3.951.824
0	0	1	13	3						Servicios No Personales	22.999.689
0	0	1	13	3	1					Servicios Básicos	1.021.648
0	0	1	13	3	1			21		Gastos Corrientes	1.021.648
0	0	1	13	3	1			21	1	Moneda Nacional	1.021.648
0	0	1	13	3	2					Alquileres y Derechos	3.315.000
0	0	1	13	3	2			21		Gastos Corrientes	3.315.000
0	0	1	13	3	2			21	1	Moneda Nacional	3.315.000
0	0	1	13	3	3					Mantenimiento, Reparación y Limpieza	691.700
0	0	1	13	3	3			21		Gastos Corrientes	691.700
0	0	1	13	3	3			21	1	Moneda Nacional	691.700
0	0	1	13	3	4					Servicios Técnicos y Profesionales	6.541.400
0	0	1	13	3	4			21		Gastos Corrientes	6.541.400
0	0	1	13	3	4			21	1	Moneda Nacional	6.541.400
0	0	1	13	3	5					Servicios Comerciales y Financieros	103.600
0	0	1	13	3	5			21		Gastos Corrientes	103.600
0	0	1	13	3	5			21	1	Moneda Nacional	103.600
0	0	1	13	3	7					Pasajes y Viáticos	11.326.341
0	0	1	13	3	7			21		Gastos Corrientes	11.326.341
0	0	1	13	3	7			21	1	Moneda Nacional	11.326.341
0	0	1	13	4						Bienes de Uso	2.290.452
0	0	1	13	4	3					Maquinaria y Equipo	938.330
0	0	1	13	4	3			22		Gastos de Capital	938.330
0	0	1	13	4	3			22	1	Moneda Nacional	938.330
0	0	1	13	4	5					Libros, Revistas y Otros Elementos Coleccionables	1.292.122
0	0	1	13	4	5			22		Gastos de Capital	1.292.122
0	0	1	13	4	5			22	1	Moneda Nacional	1.292.122
0	0	1	13	4	8					Activos Intangibles	60.000
0	0	1	13	4	8			22		Gastos de Capital	60.000
0	0	1	13	4	8			22	1	Moneda Nacional	60.000
TOTAL											126.103.659

M.H. y F.P.
16

41



LISTADO DE ACTIVIDADES ESPECIFICAS

CÓDIGO	DENOMINACIÓN	UNIDAD EJECUTORA	CRÉDITO	RECURSOS HUMANOS	
				CARGOS	HS. DE CÁTEDRA
Actividades:					
01	Defensa Jurídica del Estado	Ministerio de Justicia y Derechos Humanos	112.272.402	251	0
02	Representación Notarial del Estado	Ministerio de Justicia y Derechos Humanos	13.831.257	36	0
TOTAL:			126.103.659	287	0

M.H. y F.P.
16

[Handwritten signature]

RECURSOS HUMANOS DEL PROGRAMA 21



CARGO O CATEGORÍA	CANTIDAD DE	
	CARGOS	HS. DE CÁTEDRA

Planta Permanente

AUTORIDADES SUPERIORES DEL PODER EJECUTIVO NACIONAL

Escribano Titular de la Escribanía General de Gobierno	1	0
Escribano Adscripto de la Escribanía General de Gobierno	3	0
Procurador del Tesoro de la Nación	1	0
Subprocurador del Tesoro de la Nación	2	0
Subtotal Escalafón	7	0

Personal del Sistema Nacional de Empleo Público (SINEP)

A	21	0
B	50	0
C	120	0
D	76	0
E	9	0
F	4	0
Subtotal Escalafón	280	0

TOTAL DEL PROGRAMA 21 **287** **0**

M.H. y F.P.
16

H



PROGRAMA 3★

ASISTENCIA JURÍDICA Y RELACIONES CON EL PODER JUDICIAL

**UNIDAD EJECUTORA
MINISTERIO DE JUSTICIA Y DERECHOS HUMANOS**

Servicio Administrativo Financiero
332

DISTRIBUCIÓN DE LÍMITES DEL GASTO


ASIGNACIÓN DE CRÉDITOS DEL PROGRAMA 23

SUBPR	PROY	FIN	F.F.	INC	PPAL	PAR	SPAR	ECON	MON	DENOMINACIÓN	IMPORTE
0	0	1								ADMINISTRACION GUBERNAMENTAL	133.542.343
0	0	1	13							Recursos con Afectación Específica	133.542.343
0	0	1	13	1						Gastos en Personal	85.669.703
0	0	1	13	1	1					Personal Permanente	66.848.121
0	0	1	13	1	1	1				Retribución del Cargo	28.721.983
0	0	1	13	1	1	1		21		Gastos Corrientes	28.721.983
0	0	1	13	1	1	1		21	1	Moneda Nacional	28.721.983
0	0	1	13	1	1	3				Retribuciones que no hacen al Cargo	20.776.827
0	0	1	13	1	1	3		21		Gastos Corrientes	20.776.827
0	0	1	13	1	1	3		21	1	Moneda Nacional	20.776.827
0	0	1	13	1	1	4				Sueldo Anual Complementario	4.124.899
0	0	1	13	1	1	4		21		Gastos Corrientes	4.124.899
0	0	1	13	1	1	4		21	1	Moneda Nacional	4.124.899
0	0	1	13	1	1	6				Contribuciones Patronales	13.224.412
0	0	1	13	1	1	6		21		Gastos Corrientes	13.224.412
0	0	1	13	1	1	6		21	1	Moneda Nacional	13.224.412
0	0	1	13	1	5					Asistencia Social al Personal	58.800
0	0	1	13	1	5	9				Otras Asistencias Sociales al Personal	58.800
0	0	1	13	1	5	9		21		Gastos Corrientes	58.800
0	0	1	13	1	5	9		21	1	Moneda Nacional	58.800
0	0	1	13	1	7					Gabinete de autoridades superiores	1.531.077
0	0	1	13	1	7			21		Gastos Corrientes	1.531.077
0	0	1	13	1	7			21	1	Moneda Nacional	1.531.077
0	0	1	13	1	8					Personal contratado	17.231.705
0	0	1	13	1	8	1				Retribuciones por contratos	11.713.222
0	0	1	13	1	8	1		21		Gastos Corrientes	11.713.222
0	0	1	13	1	8	1		21	1	Moneda Nacional	11.713.222
0	0	1	13	1	8	2				Adicionales al contrato	1.042.344

M.H. y F.P.
16

4

DISTRIBUCIÓN DE LÍMITES DEL GASTO
ASIGNACIÓN DE CRÉDITOS DEL PROGRAMA 23



SUBPR	PROY	FIN	F.F.	INC	PPAL	PAR	SPAR	ECON	MON	DENOMINACIÓN	IMPORTE
0	0	1	13	1	8	2		21		Gastos Corrientes	1.042.344
0	0	1	13	1	8	2		21	1	Moneda Nacional	1.042.344
0	0	1	13	1	8	3				Sueldo anual complementario	1.062.963
0	0	1	13	1	8	3		21		Gastos Corrientes	1.062.963
0	0	1	13	1	8	3		21	1	Moneda Nacional	1.062.963
0	0	1	13	1	8	5				Contribuciones patronales	3.413.176
0	0	1	13	1	8	5		21		Gastos Corrientes	3.413.176
0	0	1	13	1	8	5		21	1	Moneda Nacional	3.413.176
0	0	1	13	2						Bienes de Consumo	2.349.991
0	0	1	13	2				21		Gastos Corrientes	2.349.991
0	0	1	13	2				21	1	Moneda Nacional	2.349.991
0	0	1	13	3						Servicios No Personales	32.538.224
0	0	1	13	3	1					Servicios Básicos	3.451.264
0	0	1	13	3	1			21		Gastos Corrientes	3.451.264
0	0	1	13	3	1			21	1	Moneda Nacional	3.451.264
0	0	1	13	3	2					Alquileres y Derechos	295.500
0	0	1	13	3	2			21		Gastos Corrientes	295.500
0	0	1	13	3	2			21	1	Moneda Nacional	295.500
0	0	1	13	3	3					Mantenimiento, Reparación y Limpieza	325.250
0	0	1	13	3	3			21		Gastos Corrientes	325.250
0	0	1	13	3	3			21	1	Moneda Nacional	325.250
0	0	1	13	3	4					Servicios Técnicos y Profesionales	1.220.276
0	0	1	13	3	4			21		Gastos Corrientes	1.220.276
0	0	1	13	3	4			21	1	Moneda Nacional	1.220.276
0	0	1	13	3	5					Servicios Comerciales y Financieros	18.471.915
0	0	1	13	3	5			21		Gastos Corrientes	18.471.915
0	0	1	13	3	5			21	1	Moneda Nacional	18.471.915
0	0	1	13	3	7					Pasajes y Viáticos	7.558.728
0	0	1	13	3	7			21		Gastos Corrientes	7.558.728
0	0	1	13	3	7			21	1	Moneda Nacional	7.558.728
0	0	1	13	3	9					Otros Servicios	1.215.291
0	0	1	13	3	9			21		Gastos Corrientes	1.215.291
0	0	1	13	3	9			21	1	Moneda Nacional	1.215.291
0	0	1	13	4						Bienes de Uso	2.649.425
0	0	1	13	4	3					Maquinaria y Equipo	1.169.607
0	0	1	13	4	3			22		Gastos de Capital	1.169.607
0	0	1	13	4	3			22	1	Moneda Nacional	1.169.607
0	0	1	13	4	5					Libros, Revistas y Otros Elementos Coleccionables	1.264.018
0	0	1	13	4	5			22		Gastos de Capital	1.264.018
0	0	1	13	4	5			22	1	Moneda Nacional	1.264.018
0	0	1	13	4	8					Activos Intangibles	215.800
0	0	1	13	4	8			22		Gastos de Capital	215.800
0	0	1	13	4	8			22	1	Moneda Nacional	215.800
0	0	1	13	5						Transferencias	10.335.000
0	0	1	13	5	1					Transf. al Sector Privado para Financiar Gastos Corrientes	5.535.000

M.H. y F.P.
16

41

DISTRIBUCIÓN DE LÍMITES DEL GASTO
ASIGNACIÓN DE CRÉDITOS DEL PROGRAMA 23



SUBPR	PROY	FIN	F.F.	INC	PPAL	PAR	SPAR	ECON	MON	DENOMINACIÓN	IMPORTE
0	0	1	13	5	1	6				Transf. para Activ. Científicas o Académicas	5.535.000
0	0	1	13	5	1	6		21		Gastos Corrientes	5.535.000
0	0	1	13	5	1	6		21	1	Moneda Nacional	5.535.000
0	0	1	13	5	6					Transferencias a Universidades Nacionales	4.800.000
0	0	1	13	5	6	1				Transferencias a Univ. Nac. p/financiar	4.800.000
										Gastos Corrientes	4.800.000
0	0	1	13	5	6	1		21		Gastos Corrientes	4.800.000
0	0	1	13	5	6	1		21	1	Moneda Nacional	4.800.000
TOTAL											133.542.343

M.H. y F.P.
16

41



DETALLE DE TRANSFERENCIAS (PARTIDAS INDICATIVAS)

ASIGNACIÓN DE CRÉDITOS DEL PROGRAMA 23

SUBPR	PROY	ACTOBR	FIN	FUN	F.F.	INC	PPAL	PAR	SPAR	UGEO	DENOMINACIÓN	IMPORTE
0	0	4									Servicio de Base de Datos Jurídicos	3.935.000
0	0	4	1								ADMINISTRACION GUBERNAMENTAL Judicial	3.935.000
0	0	4	1	2	13						Recursos con Afectación Específica	3.935.000
0	0	4	1	2	13	5					Transferencias	3.935.000
0	0	4	1	2	13	5	1				Transf. al Sector Privado para Financiar Gastos Corrientes	3.935.000
0	0	4	1	2	13	5	1	6			Transf. para Activ. Científicas o Académicas	3.935.000
0	0	4	1	2	13	5	1	6	9999		Sin discriminar	3.935.000
0	0	4	1	2	13	5	1	6	9999	2	Ciudad Autónoma de Buenos Aires	3.935.000
0	0	6									Conducción y Asistencia Técnica Legislativa	6.400.000
0	0	6	1								ADMINISTRACION GUBERNAMENTAL Judicial	6.400.000
0	0	6	1	2	13						Recursos con Afectación Específica	6.400.000
0	0	6	1	2	13	5					Transferencias	6.400.000
0	0	6	1	2	13	5	1				Transf. al Sector Privado para Financiar Gastos Corrientes	1.600.000
0	0	6	1	2	13	5	1	6			Transf. para Activ. Científicas o Académicas	1.600.000
0	0	6	1	2	13	5	1	6	9999		Sin discriminar	1.600.000
0	0	6	1	2	13	5	1	6	9999	2	Ciudad Autónoma de Buenos Aires	1.600.000
0	0	6	1	2	13	5	6				Transferencias a Universidades Nacionales	4.800.000
0	0	6	1	2	13	5	6	1			Transferencias a Univ. Nac. p/financiar Gastos Corrientes	4.800.000
0	0	6	1	2	13	5	6	1	840		Universidad Nacional de Tres de Febrero	4.800.000
0	0	6	1	2	13	5	6	1	840	2	Ciudad Autónoma de Buenos Aires	4.800.000
TOTAL											10.335.000	

M.H. y F.P.
16

41



LISTADO DE ACTIVIDADES ESPECIFICAS

CÓDIGO	DENOMINACIÓN	UNIDAD EJECUTORA	CRÉDITO	RECURSOS HUMANOS	
				CARGOS	HS. DE CÁTEDRA
Actividades:					
01	Mediación y Acceso a la Justicia	Ministerio de Justicia y Derechos Humanos	10.959.739	28	0
04	Servicio de Base de Datos Jurídicos	Ministerio de Justicia y Derechos Humanos	50.876.235	40	0
05	Cooperación Jurídica Internacional	Ministerio de Justicia y Derechos Humanos	5.733.848	19	0
06	Conducción y Asistencia Técnica Legislativa	Ministerio de Justicia y Derechos Humanos	65.972.521	182	0
TOTAL:			133.542.343	269	0

M.H. y F.P.
16

[Handwritten signature]

RECURSOS HUMANOS DEL PROGRAMA 23



CARGO O CATEGORÍA	CANTIDAD DE	
	CARGOS	HS. DE CÁTEDRA

Planta Permanente

AUTORIDADES SUPERIORES DEL PODER EJECUTIVO NACIONAL

Subsecretario	2	0
Subtotal Escalafón	2	0

Personal del Sistema Nacional de Empleo Público (SINEP)

A	16	0
B	37	0
C	137	0
D	42	0
E	35	0
Subtotal Escalafón	267	0

TOTAL DEL PROGRAMA 23	269	0
------------------------------	------------	----------

M.H. y F.P.
16

41



PROGRAMA 752
PROMOCIÓN Y DEFENSA DE LOS DERECHOS HUMANOS

UNIDAD EJECUTORA
MINISTERIO DE JUSTICIA Y DERECHOS HUMANOS

Servicio Administrativo Financiero
332

DISTRIBUCIÓN DE LÍMITES DEL GASTO

ASIGNACIÓN DE CRÉDITOS DEL PROGRAMA 26

SUBPR	PROY	FIN	F.F.	INC	PPAL	PAR	SPAR	ECON	MON	DENOMINACIÓN	IMPORTE
0	0	1								ADMINISTRACION GUBERNAMENTAL	717.596.460
0	0	1	11							Tesoro Nacional	15.415.000
0	0	1	11	1						Gastos en Personal	15.415.000
0	0	1	11	1	1					Personal Permanente	15.415.000
0	0	1	11	1	1	1				Retribución del Cargo	7.025.000
0	0	1	11	1	1	1		21		Gastos Corrientes	7.025.000
0	0	1	11	1	1	1		21	1	Moneda Nacional	7.025.000
0	0	1	11	1	1	3				Retribuciones que no hacen al Cargo	4.173.000
0	0	1	11	1	1	3		21		Gastos Corrientes	4.173.000
0	0	1	11	1	1	3		21	1	Moneda Nacional	4.173.000
0	0	1	11	1	1	4				Sueldo Anual Complementario	933.000
0	0	1	11	1	1	4		21		Gastos Corrientes	933.000
0	0	1	11	1	1	4		21	1	Moneda Nacional	933.000
0	0	1	11	1	1	6				Contribuciones Patronales	2.989.000
0	0	1	11	1	1	6		21		Gastos Corrientes	2.989.000
0	0	1	11	1	1	6		21	1	Moneda Nacional	2.989.000
0	0	1	11	1	1	7				Complementos	295.000
0	0	1	11	1	1	7		21		Gastos Corrientes	295.000
0	0	1	11	1	1	7		21	1	Moneda Nacional	295.000
0	0	1	13							Recursos con Afectación Específica	702.181.460
0	0	1	13	1						Gastos en Personal	99.060.516
0	0	1	13	1	1					Personal Permanente	75.347.411
0	0	1	13	1	1	1				Retribución del Cargo	33.675.969
0	0	1	13	1	1	1		21		Gastos Corrientes	33.675.969
0	0	1	13	1	1	1		21	1	Moneda Nacional	33.675.969
0	0	1	13	1	1	3				Retribuciones que no hacen al Cargo	21.337.329
0	0	1	13	1	1	3		21		Gastos Corrientes	21.337.329
0	0	1	13	1	1	3		21	1	Moneda Nacional	21.337.329
0	0	1	13	1	1	4				Sueldo Anual Complementario	4.584.441
0	0	1	13	1	1	4		21		Gastos Corrientes	4.584.441
0	0	1	13	1	1	4		21	1	Moneda Nacional	4.584.441

M.H. y F.P.
16

DISTRIBUCIÓN DE LÍMITES DEL GASTO

ASIGNACIÓN DE CRÉDITOS DEL PROGRAMA 26




SUBPR	PROY	FIN	F.F.	INC	PPAL	PAR	SPAR	ECON	MON	DENOMINACIÓN	IMPORTE
0	0	1	13	1	1	6				Contribuciones Patronales	14.678.822
0	0	1	13	1	1	6		21		Gastos Corrientes	14.678.822
0	0	1	13	1	1	6		21	1	Moneda Nacional	14.678.822
0	0	1	13	1	1	7				Complementos	1.070.850
0	0	1	13	1	1	7		21		Gastos Corrientes	1.070.850
0	0	1	13	1	1	7		21	1	Moneda Nacional	1.070.850
0	0	1	13	1	2					Personal Temporario	4.998.661
0	0	1	13	1	2	1				Retribuciones del Cargo	3.700.200
0	0	1	13	1	2	1		21		Gastos Corrientes	3.700.200
0	0	1	13	1	2	1		21	1	Moneda Nacional	3.700.200
0	0	1	13	1	2	3				Sueldo Anual Complementario	308.350
0	0	1	13	1	2	3		21		Gastos Corrientes	308.350
0	0	1	13	1	2	3		21	1	Moneda Nacional	308.350
0	0	1	13	1	2	5				Contribuciones Patronales	990.111
0	0	1	13	1	2	5		21		Gastos Corrientes	990.111
0	0	1	13	1	2	5		21	1	Moneda Nacional	990.111
0	0	1	13	1	5					Asistencia Social al Personal	14.700
0	0	1	13	1	5	9				Otras Asistencias Sociales al Personal	14.700
0	0	1	13	1	5	9		21		Gastos Corrientes	14.700
0	0	1	13	1	5	9		21	1	Moneda Nacional	14.700
0	0	1	13	1	7					Gabinete de autoridades superiores	5.103.591
0	0	1	13	1	7			21		Gastos Corrientes	5.103.591
0	0	1	13	1	7			21	1	Moneda Nacional	5.103.591
0	0	1	13	1	8					Personal contratado	13.596.153
0	0	1	13	1	8	1				Retribuciones por contratos	8.861.446
0	0	1	13	1	8	1		21		Gastos Corrientes	8.861.446
0	0	1	13	1	8	1		21	1	Moneda Nacional	8.861.446
0	0	1	13	1	8	2				Adicionales al contrato	806.113
0	0	1	13	1	8	2		21		Gastos Corrientes	806.113
0	0	1	13	1	8	2		21	1	Moneda Nacional	806.113
0	0	1	13	1	8	3				Sueldo anual complementario	805.629
0	0	1	13	1	8	3		21		Gastos Corrientes	805.629
0	0	1	13	1	8	3		21	1	Moneda Nacional	805.629
0	0	1	13	1	8	5				Contribuciones patronales	2.586.877
0	0	1	13	1	8	5		21		Gastos Corrientes	2.586.877
0	0	1	13	1	8	5		21	1	Moneda Nacional	2.586.877
0	0	1	13	1	8	7				Contratos especiales	536.088
0	0	1	13	1	8	7		21		Gastos Corrientes	536.088
0	0	1	13	1	8	7		21	1	Moneda Nacional	536.088
0	0	1	13	2						Bienes de Consumo	10.432.757
0	0	1	13	2				21		Gastos Corrientes	10.432.757
0	0	1	13	2				21	1	Moneda Nacional	10.432.757
0	0	1	13	3						Servicios No Personales	51.265.973
0	0	1	13	3	1					Servicios Básicos	2.132.604
0	0	1	13	3	1			21		Gastos Corrientes	2.132.604
0	0	1	13	3	1			21	1	Moneda Nacional	2.132.604

M.H. y F.P.
16

41

DISTRIBUCIÓN DE LÍMITES DEL GASTO
ASIGNACIÓN DE CRÉDITOS DEL PROGRAMA 26




SUBPR	PROY	FIN	F.F.	INC	PPAL	PAR	SPAR	ECON	MON	DENOMINACIÓN	IMPORTE
0	0	1	13	3	2					Alquileres y Derechos	873.600
0	0	1	13	3	2			21		Gastos Corrientes	873.600
0	0	1	13	3	2			21	1	Moneda Nacional	873.600
0	0	1	13	3	3					Mantenimiento, Reparación y Limpieza	12.901.390
0	0	1	13	3	3			21		Gastos Corrientes	12.901.390
0	0	1	13	3	3			21	1	Moneda Nacional	12.901.390
0	0	1	13	3	4					Servicios Técnicos y Profesionales	7.034.630
0	0	1	13	3	4			21		Gastos Corrientes	7.034.630
0	0	1	13	3	4			21	1	Moneda Nacional	7.034.630
0	0	1	13	3	5					Servicios Comerciales y Financieros	19.360.984
0	0	1	13	3	5			21		Gastos Corrientes	19.360.984
0	0	1	13	3	5			21	1	Moneda Nacional	19.360.984
0	0	1	13	3	7					Pasajes y Viáticos	7.067.907
0	0	1	13	3	7			21		Gastos Corrientes	7.067.907
0	0	1	13	3	7			21	1	Moneda Nacional	7.067.907
0	0	1	13	3	8					Impuestos, Derechos, Tasas y Juicios	408.656
0	0	1	13	3	8			21		Gastos Corrientes	408.656
0	0	1	13	3	8			21	1	Moneda Nacional	408.656
0	0	1	13	3	9					Otros Servicios	1.486.202
0	0	1	13	3	9			21		Gastos Corrientes	1.486.202
0	0	1	13	3	9			21	1	Moneda Nacional	1.486.202
0	0	1	13	4						Bienes de Uso	14.523.214
0	0	1	13	4	3					Maquinaria y Equipo	12.794.214
0	0	1	13	4	3			22		Gastos de Capital	12.794.214
0	0	1	13	4	3			22	1	Moneda Nacional	12.794.214
0	0	1	13	4	5					Libros, Revistas y Otros Elementos Coleccionables	507.000
0	0	1	13	4	5			22		Gastos de Capital	507.000
0	0	1	13	4	5			22	1	Moneda Nacional	507.000
0	0	1	13	4	6					Obras de Arte	1.222.000
0	0	1	13	4	6			22		Gastos de Capital	1.222.000
0	0	1	13	4	6			22	1	Moneda Nacional	1.222.000
0	0	1	13	5						Transferencias	526.899.000
0	0	1	13	5	1					Transf. al Sector Privado para Financiar Gastos Corrientes	437.749.000
0	0	1	13	5	1	4				Ayudas Sociales a Personas	422.749.000
0	0	1	13	5	1	4		21		Gastos Corrientes	422.749.000
0	0	1	13	5	1	4		21	1	Moneda Nacional	422.749.000
0	0	1	13	5	1	6				Transf. para Activ. Científicas o Académicas	15.000.000
0	0	1	13	5	1	6		21		Gastos Corrientes	15.000.000
0	0	1	13	5	1	6		21	1	Moneda Nacional	15.000.000
0	0	1	13	5	5					Transferencias a Otras Entidades del Sector Público Nacional	85.731.000
0	0	1	13	5	5	2				Transf. a Emp. Pub. No Fina. para Financiar Gastos Corrientes	85.731.000
0	0	1	13	5	5	2		21		Gastos Corrientes	85.731.000
0	0	1	13	5	5	2		21	1	Moneda Nacional	85.731.000
0	0	1	13	5	6					Transferencias a Universidades Nacionales	1.179.000

M.H. y F.P.
16

DISTRIBUCIÓN DE LÍMITES DEL GASTO


ASIGNACIÓN DE CRÉDITOS DEL PROGRAMA 26



SUBPR	PROY	FIN	F.F.	INC	PPAL	PAR	SPAR	ECON	MON	DENOMINACIÓN	IMPORTE
0	0	1	13	5	6	1				Transferencias a Univ. Nac. p/financiar Gastos Corrientes	1.179.000
0	0	1	13	5	6	1		21		Gastos Corrientes	1.179.000
0	0	1	13	5	6	1		21	1	Moneda Nacional	1.179.000
0	0	1	13	5	7					Transf. a Inst. Prov. y Mun. para Fin. Gastos Corrientes	1.980.000
0	0	1	13	5	7	1				Transferencias a Gobiernos Provinciales	1.980.000
0	0	1	13	5	7	1		21		Gastos Corrientes	1.980.000
0	0	1	13	5	7	1		21	1	Moneda Nacional	1.980.000
0	0	1	13	5	9					Transferencias al Exterior	260.000
0	0	1	13	5	9	2				Transf.a Organismos Internac. p/Financiar Gastos Corrientes	260.000
0	0	1	13	5	9	2		21		Gastos Corrientes	260.000
0	0	1	13	5	9	2		21	1	Moneda Nacional	260.000
TOTAL											717.596.460

M.H. y F.P.
16

4



DETALLE DE TRANSFERENCIAS (PARTIDAS INDICATIVAS)

ASIGNACIÓN DE CRÉDITOS DEL PROGRAMA 26

SUBPR	PROY	ACTOBR	FIN	FUN	F.F.	INC	PPAL	PAR	SPAR	UGEO	DENOMINACIÓN	IMPORTE
0	0	1									Promoción y Defensa de los Derechos Humanos	525.920.000
0	0	1	1								ADMINISTRACION GUBERNAMENTAL	525.920.000
0	0	1	1	2							Judicial	525.920.000
0	0	1	1	2	13						Recursos con Afectación Específica	525.920.000
0	0	1	1	2	13	5					Transferencias	525.920.000
0	0	1	1	2	13	5	1				Transf. al Sector Privado para Financiar Gastos Corrientes	437.749.000
0	0	1	1	2	13	5	1	4			Ayudas Sociales a Personas	422.749.000
0	0	1	1	2	13	5	1	4		2	Ciudad Autónoma de Buenos Aires	422.749.000
0	0	1	1	2	13	5	1	6			Transf. para Activ. Científicas o Académicas	15.000.000
0	0	1	1	2	13	5	1	6	9999		Sin discriminar	15.000.000
0	0	1	1	2	13	5	1	6	9999	2	Ciudad Autónoma de Buenos Aires	15.000.000
0	0	1	1	2	13	5	5				Transferencias a Otras Entidades del Sector Público Nacional	85.731.000
0	0	1	1	2	13	5	5	2			Transf. a Emp. Pub. No Fin. para Financiar Gastos Corrientes	85.731.000
0	0	1	1	2	13	5	5	2	157		Ente Público "Espacio para la Memoria" Ley 26.415	85.731.000
0	0	1	1	2	13	5	5	2	157	2	Ciudad Autónoma de Buenos Aires	85.731.000
0	0	1	1	2	13	5	6				Transferencias a Universidades Nacionales	200.000
0	0	1	1	2	13	5	6	1			Transferencias a Univ. Nac. p/financiar Gastos Corrientes	200.000
0	0	1	1	2	13	5	6	1	848		Universidades sin Discriminar	200.000
0	0	1	1	2	13	5	6	1	848	2	Ciudad Autónoma de Buenos Aires	200.000
0	0	1	1	2	13	5	7				Transf. a Inst. Prov. y Mun. para Fin. Gastos Corrientes	1.980.000
0	0	1	1	2	13	5	7	1			Transferencias a Gobiernos Provinciales	1.980.000
0	0	1	1	2	13	5	7	1	3001		Administración Central Provincial	1.980.000
0	0	1	1	2	13	5	7	1	3001	2	Ciudad Autónoma de Buenos Aires	1.980.000
0	0	1	1	2	13	5	9				Transferencias al Exterior	260.000
0	0	1	1	2	13	5	9	2			Transf. a Organismos Internac. p/Financiar Gastos Corrientes	260.000
0	0	1	1	2	13	5	9	2	9999		Sin discriminar	260.000
0	0	1	1	2	13	5	9	2	9999	2	Ciudad Autónoma de Buenos Aires	260.000
0	0	2									Custodia del Archivo Nacional de la Memoria	979.000
0	0	2	1								ADMINISTRACION GUBERNAMENTAL	979.000
0	0	2	1	2							Judicial	979.000
0	0	2	1	2	13						Recursos con Afectación Específica	979.000
0	0	2	1	2	13	5					Transferencias	979.000

M.H. y F.P.
16

41

DETALLE DE TRANSFERENCIAS (PARTIDAS INDICATIVAS)

ASIGNACIÓN DE CRÉDITOS DEL PROGRAMA 26



SUBPR	PROY	ACTOBR	FIN	FUN	F.F.	INC	PPAL	PAR	SPAR	UGEO	DENOMINACIÓN	IMPORTE
0	0	2	1	2	13	5	6				Transferencias a Universidades Nacionales	979.000
0	0	2	1	2	13	5	6	1			Transferencias a Univ. Nac. p/financiar Gastos Corrientes	979.000
0	0	2	1	2	13	5	6	1	848		Universidades sin Discriminar	979.000
0	0	2	1	2	13	5	6	1	848	2	Ciudad Autónoma de Buenos Aires	979.000
TOTAL												526.899.000

M.H. y F.P.
16

[Handwritten signature]



LISTADO DE ACTIVIDADES ESPECIFICAS

CÓDIGO	DENOMINACIÓN	UNIDAD EJECUTORA	CRÉDITO	RECURSOS HUMANOS	
				CARGOS	HS. DE CÁTEDRA
Actividades:					
01	Promoción y Defensa de los Derechos Humanos	Ministerio de Justicia y Derechos Humanos	652.582.834	359	5.000
02	Custodia del Archivo Nacional de la Memoria	Ministerio de Justicia y Derechos Humanos	65.013.626	81	0
TOTAL:			717.596.460	440	5.000

M.H. y F.P.
16

41

RECURSOS HUMANOS DEL PROGRAMA 26



CARGO O CATEGORÍA	CANTIDAD DE	
	CARGOS	HS DE CÁTEDRA

Planta Permanente

AUTORIDADES SUPERIORES DEL PODER EJECUTIVO NACIONAL

Secretario	1	0
Subsecretario	2	0
Subtotal Escalafón	3	0

FUNCIONARIOS FUERA DE NIVEL

Coordinador de Asesoramiento Internacional en Materia de Derecho	1	0
Secretario Ejecutivo del Archivo Nacional de la Memoria	1	0
Presidente del Archivo Nacional de la Memoria	1	0
Director del Museo ESMA Ex Centro Clandestino	1	0
Secretario Ejecutivo del Consejo Federal de Derechos Humanos	1	0
Director Ejecutivo de la Unid. Especial de Investigación de la C	1	0
Secretario Ejecutivo del Plan Nacional de Derechos Humanos	1	0
Subtotal Escalafón	7	0

Personal del Sistema Nacional de Empleo Público (SINEP)

A	22	0
B	70	0
C	158	0
D	124	0
E	56	0
Subtotal Escalafón	430	0

M.H. y F.P.
16

Planta Temporaria

Horas de Cátedra Anuales	0	5.000
Subtotal Escalafón	0	5.000

TOTAL DEL PROGRAMA 26	440	5.000
------------------------------	------------	--------------



PROGRAMA
CONTROLES ANTICORRUPCIÓN

UNIDAD EJECUTORA
MINISTERIO DE JUSTICIA Y DERECHOS HUMANOS

Servicio Administrativo Financiero
332

DISTRIBUCIÓN DE LÍMITES DEL GASTO


ASIGNACIÓN DE CRÉDITOS DEL PROGRAMA 27

SUBPR	PROY	FIN	F.F.	INC	PPAL	PAR	SPAR	ECON	MON	DENOMINACIÓN	IMPORTE
0	0	1								ADMINISTRACION GUBERNAMENTAL	23.260.512
0	0	1	13							Recursos con Afectación Específica	23.260.512
0	0	1	13	1						Gastos en Personal	17.469.509
0	0	1	13	1	1					Personal Permanente	16.178.911
0	0	1	13	1	1	1				Retribución del Cargo	8.589.195
0	0	1	13	1	1	1		21		Gastos Corrientes	8.589.195
0	0	1	13	1	1	1		21	1	Moneda Nacional	8.589.195
0	0	1	13	1	1	3				Retribuciones que no hacen al Cargo	3.401.442
0	0	1	13	1	1	3		21		Gastos Corrientes	3.401.442
0	0	1	13	1	1	3		21	1	Moneda Nacional	3.401.442
0	0	1	13	1	1	4				Sueldo Anual Complementario	999.219
0	0	1	13	1	1	4		21		Gastos Corrientes	999.219
0	0	1	13	1	1	4		21	1	Moneda Nacional	999.219
0	0	1	13	1	1	6				Contribuciones Patronales	3.189.055
0	0	1	13	1	1	6		21		Gastos Corrientes	3.189.055
0	0	1	13	1	1	6		21	1	Moneda Nacional	3.189.055
0	0	1	13	1	5					Asistencia Social al Personal	14.700
0	0	1	13	1	5	9				Otras Asistencias Sociales al Personal	14.700
0	0	1	13	1	5	9		21		Gastos Corrientes	14.700
0	0	1	13	1	5	9		21	1	Moneda Nacional	14.700
0	0	1	13	1	7					Gabinete de autoridades superiores	1.275.898
0	0	1	13	1	7			21		Gastos Corrientes	1.275.898
0	0	1	13	1	7			21	1	Moneda Nacional	1.275.898
0	0	1	13	2						Bienes de Consumo	772.005
0	0	1	13	2				21		Gastos Corrientes	772.005
0	0	1	13	2				21	1	Moneda Nacional	772.005
0	0	1	13	3						Servicios No Personales	4.625.826
0	0	1	13	3	4					Servicios Técnicos y Profesionales	851.563

M.H. y F.P.
16

41

DISTRIBUCIÓN DE LÍMITES DEL GASTO
ASIGNACIÓN DE CRÉDITOS DEL PROGRAMA 27



SUBPR	PROY	FIN	F.F.	INC	PPAL	PAR	SPAR	ECON	MON	DENOMINACIÓN	IMPORTE
0	0	1	13	3	4			21		Gastos Corrientes	851.563
0	0	1	13	3	4			21	1	Moneda Nacional	851.563
0	0	1	13	3	5					Servicios Comerciales y Financieros	498.438
0	0	1	13	3	5			21		Gastos Corrientes	498.438
0	0	1	13	3	5			21	1	Moneda Nacional	498.438
0	0	1	13	3	7					Pasajes y Viáticos	2.932.075
0	0	1	13	3	7			21		Gastos Corrientes	2.932.075
0	0	1	13	3	7			21	1	Moneda Nacional	2.932.075
0	0	1	13	3	9					Otros Servicios	343.750
0	0	1	13	3	9			21		Gastos Corrientes	343.750
0	0	1	13	3	9			21	1	Moneda Nacional	343.750
0	0	1	13	4						Bienes de Uso	393.172
0	0	1	13	4	3					Maquinaria y Equipo	393.172
0	0	1	13	4	3			22		Gastos de Capital	393.172
0	0	1	13	4	3			22	1	Moneda Nacional	393.172
TOTAL											23.260.512

M.H. y F.P.
16

H



RECURSOS HUMANOS DEL PROGRAMA 27

CARGO O CATEGORÍA	CANTIDAD DE	
	CARGOS	HS. DE CÁTEDRA

Planta Permanente

AUTORIDADES SUPERIORES DEL PODER EJECUTIVO NACIONAL

Fiscal de Control Administrativo de la Oficina Anticorrupción	1	0
Subtotal Escalafón	1	0

FUNCIONARIOS FUERA DE NIVEL

Director de Investigaciones de la Oficina Anticorrupción	1	0
Director de Planificación de Políticas de Transparencia de la Oficina Anticorrupción	1	0
Subtotal Escalafón	2	0

Personal del Sistema Nacional de Empleo Público (SINEP)

A	15	0
B	9	0
C	12	0
D	16	0
E	4	0
F	2	0
Subtotal Escalafón	58	0

TOTAL DEL PROGRAMA 27	61	0
------------------------------	-----------	----------

M.H. y F.P.
16

[Handwritten signature]



PROGRAMA 30

REGISTRO DE ARMAS SECUESTRADAS Y DECOMISADAS

**UNIDAD EJECUTORA
MINISTERIO DE JUSTICIA Y DERECHOS HUMANOS**

**Servicio Administrativo Financiero
332**

DISTRIBUCIÓN DE LÍMITES DEL GASTO


ASIGNACIÓN DE CRÉDITOS DEL PROGRAMA 30

SUBPR	PROY	FIN	F.F.	INC	PPAL	PAR	SPAR	ECON	MON	DENOMINACIÓN	IMPORTE
0	0	2								SERVICIOS DE DEFENSA Y SEGURIDAD	56.462.772
0	0	2	13							Recursos con Afectación Específica	56.462.772
0	0	2	13	1						Gastos en Personal	18.186.191
0	0	2	13	1	1					Personal Permanente	14.133.422
0	0	2	13	1	1	1				Retribución del Cargo	5.904.081
0	0	2	13	1	1	1		21		Gastos Corrientes	5.904.081
0	0	2	13	1	1	1		21	1	Moneda Nacional	5.904.081
0	0	2	13	1	1	3				Retribuciones que no hacen al Cargo	4.558.017
0	0	2	13	1	1	3		21		Gastos Corrientes	4.558.017
0	0	2	13	1	1	3		21	1	Moneda Nacional	4.558.017
0	0	2	13	1	1	4				Sueldo Anual Complementario	871.841
0	0	2	13	1	1	4		21		Gastos Corrientes	871.841
0	0	2	13	1	1	4		21	1	Moneda Nacional	871.841
0	0	2	13	1	1	6				Contribuciones Patronales	2.799.483
0	0	2	13	1	1	6		21		Gastos Corrientes	2.799.483
0	0	2	13	1	1	6		21	1	Moneda Nacional	2.799.483
0	0	2	13	1	8					Personal contratado	4.052.769
0	0	2	13	1	8	1				Retribuciones por contratos	2.557.031
0	0	2	13	1	8	1		21		Gastos Corrientes	2.557.031
0	0	2	13	1	8	1		21	1	Moneda Nacional	2.557.031
0	0	2	13	1	8	2				Adicionales al contrato	292.081
0	0	2	13	1	8	2		21		Gastos Corrientes	292.081
0	0	2	13	1	8	2		21	1	Moneda Nacional	292.081
0	0	2	13	1	8	3				Sueldo anual complementario	237.426
0	0	2	13	1	8	3		21		Gastos Corrientes	237.426
0	0	2	13	1	8	3		21	1	Moneda Nacional	237.426
0	0	2	13	1	8	5				Contribuciones patronales	762.375
0	0	2	13	1	8	5		21		Gastos Corrientes	762.375

M.H. y F.P.
16

41

DISTRIBUCIÓN DE LÍMITES DEL GASTO
ASIGNACIÓN DE CRÉDITOS DEL PROGRAMA 30



SUBPR	PROY	FIN	F.F.	INC	PPAL	PAR	SPAR	ECON	MON	DENOMINACIÓN	IMPORTE
0	0	2	13	1	8	5		21	1	Moneda Nacional	762.375
0	0	2	13	1	8	7				Contratos especiales	203.856
0	0	2	13	1	8	7		21		Gastos Corrientes	203.856
0	0	2	13	1	8	7		21	1	Moneda Nacional	203.856
0	0	2	13	2						Bienes de Consumo	6.940.107
0	0	2	13	2				21		Gastos Corrientes	6.940.107
0	0	2	13	2				21	1	Moneda Nacional	6.940.107
0	0	2	13	3						Servicios No Personales	26.929.580
0	0	2	13	3	1					Servicios Básicos	4.480.800
0	0	2	13	3	1			21		Gastos Corrientes	4.480.800
0	0	2	13	3	1			21	1	Moneda Nacional	4.480.800
0	0	2	13	3	2					Alquileres y Derechos	3.412.339
0	0	2	13	3	2			21		Gastos Corrientes	3.412.339
0	0	2	13	3	2			21	1	Moneda Nacional	3.412.339
0	0	2	13	3	3					Mantenimiento, Reparación y Limpieza	1.999.029
0	0	2	13	3	3			21		Gastos Corrientes	1.999.029
0	0	2	13	3	3			21	1	Moneda Nacional	1.999.029
0	0	2	13	3	4					Servicios Técnicos y Profesionales	6.005.000
0	0	2	13	3	4			21		Gastos Corrientes	6.005.000
0	0	2	13	3	4			21	1	Moneda Nacional	6.005.000
0	0	2	13	3	5					Servicios Comerciales y Financieros	1.503.144
0	0	2	13	3	5			21		Gastos Corrientes	1.503.144
0	0	2	13	3	5			21	1	Moneda Nacional	1.503.144
0	0	2	13	3	7					Pasajes y Viáticos	2.280.000
0	0	2	13	3	7			21		Gastos Corrientes	2.280.000
0	0	2	13	3	7			21	1	Moneda Nacional	2.280.000
0	0	2	13	3	8					Impuestos, Derechos, Tasas y Juicios	138.000
0	0	2	13	3	8			21		Gastos Corrientes	138.000
0	0	2	13	3	8			21	1	Moneda Nacional	138.000
0	0	2	13	3	9					Otros Servicios	7.111.268
0	0	2	13	3	9			21		Gastos Corrientes	7.111.268
0	0	2	13	3	9			21	1	Moneda Nacional	7.111.268
0	0	2	13	4						Bienes de Uso	4.406.894
0	0	2	13	4	3					Maquinaria y Equipo	4.406.894
0	0	2	13	4	3			22		Gastos de Capital	4.406.894
0	0	2	13	4	3			22	1	Moneda Nacional	4.406.894
TOTAL											56.462.772

M.H. y F.P.
16

Handwritten signature or mark.

RECURSOS HUMANOS DEL PROGRAMA 30



CARGO O CATEGORÍA	CANTIDAD DE	
	CARGOS	HS. DE CÁTEDRA


Planta Permanente

Personal del Sistema Nacional de Empleo Público (SINEP)

A	6	0
B	7	0
C	21	0
D	14	0
E	6	0
Subtotal Escalafón	54	0
TOTAL DEL PROGRAMA 30	54	0

M.H. y F.P.
16

4



PROGRAMA 32

PROTECCIÓN DE VÍCTIMAS DE VIOLENCIAS

UNIDAD EJECUTORA
MINISTERIO DE JUSTICIA Y DERECHOS HUMANOS

Servicio Administrativo Financiero
332

DISTRIBUCIÓN DE LÍMITES DEL GASTO

ASIGNACIÓN DE CRÉDITOS DEL PROGRAMA 32

SUBPR	PROY	FIN	F.F.	INC	PPAL	PAR	SPAR	ECON	MON	DENOMINACIÓN	IMPORTE
0	0	1								ADMINISTRACION GUBERNAMENTAL	45.180.383
0	0	1	13							Recursos con Afectación Específica	45.180.383
0	0	1	13	1						Gastos en Personal	43.540.545
0	0	1	13	1	1					Personal Permanente	838.330
0	0	1	13	1	1	1				Retribución del Cargo	228.546
0	0	1	13	1	1	1		21		Gastos Corrientes	228.546
0	0	1	13	1	1	1		21	1	Moneda Nacional	228.546
0	0	1	13	1	1	3				Retribuciones que no hacen al Cargo	392.019
0	0	1	13	1	1	3		21		Gastos Corrientes	392.019
0	0	1	13	1	1	3		21	1	Moneda Nacional	392.019
0	0	1	13	1	1	4				Sueldo Anual Complementario	51.713
0	0	1	13	1	1	4		21		Gastos Corrientes	51.713
0	0	1	13	1	1	4		21	1	Moneda Nacional	51.713
0	0	1	13	1	1	6				Contribuciones Patronales	166.052
0	0	1	13	1	1	6		21		Gastos Corrientes	166.052
0	0	1	13	1	1	6		21	1	Moneda Nacional	166.052
0	0	1	13	1	5					Asistencia Social al Personal	14.700
0	0	1	13	1	5	9				Otras Asistencias Sociales al Personal	14.700
0	0	1	13	1	5	9		21		Gastos Corrientes	14.700
0	0	1	13	1	5	9		21	1	Moneda Nacional	14.700
0	0	1	13	1	8					Personal contratado	42.687.515
0	0	1	13	1	8	1				Retribuciones por contratos	27.738.691
0	0	1	13	1	8	1		21		Gastos Corrientes	27.738.691
0	0	1	13	1	8	1		21	1	Moneda Nacional	27.738.691
0	0	1	13	1	8	2				Adicionales al contrato	3.860.235
0	0	1	13	1	8	2		21		Gastos Corrientes	3.860.235
0	0	1	13	1	8	2		21	1	Moneda Nacional	3.860.235
0	0	1	13	1	8	3				Sueldo anual complementario	2.633.243

M.H. y F.P.
16

DISTRIBUCIÓN DE LÍMITES DEL GASTO

ASIGNACIÓN DE CRÉDITOS DEL PROGRAMA 32



SUBPR	PROY	FIN	F.F.	INC	PPAL	PAR	SPAR	ECON	MON	DENOMINACIÓN	IMPORTE
0	0	1	13	1	8	3		21		Gastos Corrientes	2.633.243
0	0	1	13	1	8	3		21	1	Moneda Nacional	2.633.243
0	0	1	13	1	8	5				Contribuciones patronales	8.455.346
0	0	1	13	1	8	5		21		Gastos Corrientes	8.455.346
0	0	1	13	1	8	5		21	1	Moneda Nacional	8.455.346
0	0	1	13	2						Bienes de Consumo	622.630
0	0	1	13	2				21		Gastos Corrientes	622.630
0	0	1	13	2				21	1	Moneda Nacional	622.630
0	0	1	13	3						Servicios No Personales	986.908
0	0	1	13	3	1					Servicios Básicos	46.726
0	0	1	13	3	1			21		Gastos Corrientes	46.726
0	0	1	13	3	1			21	1	Moneda Nacional	46.726
0	0	1	13	3	2					Alquileres y Derechos	105.120
0	0	1	13	3	2			21		Gastos Corrientes	105.120
0	0	1	13	3	2			21	1	Moneda Nacional	105.120
0	0	1	13	3	3					Mantenimiento, Reparación y Limpieza	42.467
0	0	1	13	3	3			21		Gastos Corrientes	42.467
0	0	1	13	3	3			21	1	Moneda Nacional	42.467
0	0	1	13	3	4					Servicios Técnicos y Profesionales	21.600
0	0	1	13	3	4			21		Gastos Corrientes	21.600
0	0	1	13	3	4			21	1	Moneda Nacional	21.600
0	0	1	13	3	5					Servicios Comerciales y Financieros	61.835
0	0	1	13	3	5			21		Gastos Corrientes	61.835
0	0	1	13	3	5			21	1	Moneda Nacional	61.835
0	0	1	13	3	7					Pasajes y Viáticos	689.160
0	0	1	13	3	7			21		Gastos Corrientes	689.160
0	0	1	13	3	7			21	1	Moneda Nacional	689.160
0	0	1	13	3	9					Otros Servicios	20.000
0	0	1	13	3	9			21		Gastos Corrientes	20.000
0	0	1	13	3	9			21	1	Moneda Nacional	20.000
0	0	1	13	4						Bienes de Uso	30.300
0	0	1	13	4	3					Maquinaria y Equipo	24.000
0	0	1	13	4	3			22		Gastos de Capital	24.000
0	0	1	13	4	3			22	1	Moneda Nacional	24.000
0	0	1	13	4	5					Libros, Revistas y Otros Elementos Coleccionables	6.300
0	0	1	13	4	5			22		Gastos de Capital	6.300
0	0	1	13	4	5			22	1	Moneda Nacional	6.300
TOTAL											45.180.383

M.H. y F.P.
16

Handwritten signature or mark.

RECURSOS HUMANOS DEL PROGRAMA 32



CARGO O CATEGORÍA	CANTIDAD DE	
	CARGOS	HS. DE CÁTEDRA


Planta Permanente

Personal del Sistema Nacional de Empleo Público (SINEP)

B	1	0
D	1	0
Subtotal Escalafón	2	0
TOTAL DEL PROGRAMA 32	2	0

M.H. y F.P.
16

41



PROGRAMA 36
**FORTALECIMIENTO DE PROCESOS JUDICIALES CONTRA DELITOS DE
 LESA HUMANIDAD**

UNIDAD EJECUTORA
MINISTERIO DE JUSTICIA Y DERECHOS HUMANOS

Servicio Administrativo Financiero
332

DISTRIBUCIÓN DE LÍMITES DEL GASTO

ASIGNACIÓN DE CRÉDITOS DEL PROGRAMA 36

SUBPR	PROY	FIN	F.F.	INC	PPAL	PAR	SPAR	ECON	MON	DENOMINACIÓN	IMPORTE
0	0	1								ADMINISTRACION GUBERNAMENTAL	23.315.095
0	0	1	13							Recursos con Afectación Específica	23.315.095
0	0	1	13	1						Gastos en Personal	7.694.259
0	0	1	13	1	1					Personal Permanente	5.822.420
0	0	1	13	1	1	1				Retribución del Cargo	2.427.573
0	0	1	13	1	1	1		21		Gastos Corrientes	2.427.573
0	0	1	13	1	1	1		21	1	Moneda Nacional	2.427.573
0	0	1	13	1	1	3				Retribuciones que no hacen al Cargo	1.887.045
0	0	1	13	1	1	3		21		Gastos Corrientes	1.887.045
0	0	1	13	1	1	3		21	1	Moneda Nacional	1.887.045
0	0	1	13	1	1	4				Sueldo Anual Complementario	359.551
0	0	1	13	1	1	4		21		Gastos Corrientes	359.551
0	0	1	13	1	1	4		21	1	Moneda Nacional	359.551
0	0	1	13	1	1	6				Contribuciones Patronales	1.148.251
0	0	1	13	1	1	6		21		Gastos Corrientes	1.148.251
0	0	1	13	1	1	6		21	1	Moneda Nacional	1.148.251
0	0	1	13	1	5					Asistencia Social al Personal	14.700
0	0	1	13	1	5	9				Otras Asistencias Sociales al Personal	14.700
0	0	1	13	1	5	9		21		Gastos Corrientes	14.700
0	0	1	13	1	5	9		21	1	Moneda Nacional	14.700
0	0	1	13	1	8					Personal contratado	1.857.139
0	0	1	13	1	8	1				Retribuciones por contratos	1.193.015
0	0	1	13	1	8	1		21		Gastos Corrientes	1.193.015
0	0	1	13	1	8	1		21	1	Moneda Nacional	1.193.015
0	0	1	13	1	8	2				Adicionales al contrato	181.711

M.H. y F.P.
 16

41

DISTRIBUCIÓN DE LÍMITES DEL GASTO
ASIGNACIÓN DE CRÉDITOS DEL PROGRAMA 36



SUBPR	PROY	FIN	F.F.	INC	PPAL	PAR	SPAR	ECON	MON	DENOMINACIÓN	IMPORTE
0	0	1	13	1	8	2		21		Gastos Corrientes	181.711
0	0	1	13	1	8	2		21	1	Moneda Nacional	181.711
0	0	1	13	1	8	3				Sueldo anual complementario	114.560
0	0	1	13	1	8	3		21		Gastos Corrientes	114.560
0	0	1	13	1	8	3		21	1	Moneda Nacional	114.560
0	0	1	13	1	8	5				Contribuciones patronales	367.853
0	0	1	13	1	8	5		21		Gastos Corrientes	367.853
0	0	1	13	1	8	5		21	1	Moneda Nacional	367.853
0	0	1	13	2						Bienes de Consumo	507.131
0	0	1	13	2				21		Gastos Corrientes	507.131
0	0	1	13	2				21	1	Moneda Nacional	507.131
0	0	1	13	3						Servicios No Personales	14.811.653
0	0	1	13	3	1					Servicios Básicos	96.000
0	0	1	13	3	1			21		Gastos Corrientes	96.000
0	0	1	13	3	1			21	1	Moneda Nacional	96.000
0	0	1	13	3	3					Mantenimiento, Reparación y Limpieza	81.936
0	0	1	13	3	3			21		Gastos Corrientes	81.936
0	0	1	13	3	3			21	1	Moneda Nacional	81.936
0	0	1	13	3	4					Servicios Técnicos y Profesionales	240.000
0	0	1	13	3	4			21		Gastos Corrientes	240.000
0	0	1	13	3	4			21	1	Moneda Nacional	240.000
0	0	1	13	3	5					Servicios Comerciales y Financieros	60.000
0	0	1	13	3	5			21		Gastos Corrientes	60.000
0	0	1	13	3	5			21	1	Moneda Nacional	60.000
0	0	1	13	3	7					Pasajes y Viáticos	2.273.717
0	0	1	13	3	7			21		Gastos Corrientes	2.273.717
0	0	1	13	3	7			21	1	Moneda Nacional	2.273.717
0	0	1	13	3	9					Otros Servicios	12.060.000
0	0	1	13	3	9			21		Gastos Corrientes	12.060.000
0	0	1	13	3	9			21	1	Moneda Nacional	12.060.000
0	0	1	13	4						Bienes de Uso	302.052
0	0	1	13	4	3					Maquinaria y Equipo	266.052
0	0	1	13	4	3			22		Gastos de Capital	266.052
0	0	1	13	4	3			22	1	Moneda Nacional	266.052
0	0	1	13	4	5					Libros, Revistas y Otros Elementos Coleccionables	36.000
0	0	1	13	4	5			22		Gastos de Capital	36.000
0	0	1	13	4	5			22	1	Moneda Nacional	36.000
TOTAL											23.315.095

M.H. y F.P.
16

41



LISTADO DE ACTIVIDADES ESPECIFICAS

CÓDIGO	DENOMINACIÓN	UNIDAD EJECUTORA	CRÉDITO	RECURSOS HUMANOS	
				CARGOS	HS. DE CÁTEDRA
Actividades:					
01	Fortalecimiento de Procesos de Verdad y Justicia	Ministerio de Justicia y Derechos Humanos	11.315.095	12	0
02	Fondo de Recompensas para la Detección de Personas Buscadas (Ley N° 26.375)	Ministerio de Justicia y Derechos Humanos	12.000.000	0	0
TOTAL:			23.315.095	12	0

M.H. y F.P.
16

Handwritten signature or mark.

RECURSOS HUMANOS DEL PROGRAMA 36



CARGO O CATEGORÍA	CANTIDAD DE	
	CARGOS	HS. DE CÁTEDRA

Planta Permanente

FUNCIONARIOS FUERA DE NIVEL

Coordinador del Programa Verdad y Justicia 1 0

Subtotal Escalafón 1 0

Personal del Sistema Nacional de Empleo Público (SINEP)

A 7 0

B 4 0

Subtotal Escalafón 11 0

TOTAL DEL PROGRAMA 36 12 0

M.H. y F.P.
16

41



PROGRAMA 38
FORMACIÓN UNIVERSITARIA EN DERECHOS HUMANOS

UNIDAD EJECUTORA
MINISTERIO DE JUSTICIA Y DERECHOS HUMANOS

Servicio Administrativo Financiero
332

DISTRIBUCIÓN DE LÍMITES DEL GASTO

ASIGNACIÓN DE CRÉDITOS DEL PROGRAMA 38

SUBPR	PROY	FIN	F.F.	INC	PPAL	PAR	SPAR	ECON	MON	DENOMINACIÓN	IMPORTE
0	0	3								SERVICIOS SOCIALES	98.291.083
0	0	3	11							Tesoro Nacional	98.291.083
0	0	3	11	1						Gastos en Personal	74.599.083
0	0	3	11	1	1					Personal Permanente	61.388.083
0	0	3	11	1	1	1				Retribución del Cargo	33.322.921
0	0	3	11	1	1	1		21		Gastos Corrientes	33.322.921
0	0	3	11	1	1	1		21	1	Moneda Nacional	33.322.921
0	0	3	11	1	1	3				Retribuciones que no hacen al Cargo	15.064.290
0	0	3	11	1	1	3		21		Gastos Corrientes	15.064.290
0	0	3	11	1	1	3		21	1	Moneda Nacional	15.064.290
0	0	3	11	1	1	4				Sueldo Anual Complementario	4.032.268
0	0	3	11	1	1	4		21		Gastos Corrientes	4.032.268
0	0	3	11	1	1	4		21	1	Moneda Nacional	4.032.268
0	0	3	11	1	1	6				Contribuciones Patronales	8.968.604
0	0	3	11	1	1	6		21		Gastos Corrientes	8.968.604
0	0	3	11	1	1	6		21	1	Moneda Nacional	8.968.604
0	0	3	11	1	5					Asistencia Social al Personal	571.237
0	0	3	11	1	5	1				Seguros de Riesgo de Trabajo	500.000
0	0	3	11	1	5	1		21		Gastos Corrientes	500.000
0	0	3	11	1	5	1		21	1	Moneda Nacional	500.000
0	0	3	11	1	5	9				Otras Asistencias Sociales al Personal	71.237
0	0	3	11	1	5	9		21		Gastos Corrientes	71.237
0	0	3	11	1	5	9		21	1	Moneda Nacional	71.237
0	0	3	11	1	8					Personal contratado	12.639.763
0	0	3	11	1	8	1				Retribuciones por contratos	6.870.910
0	0	3	11	1	8	1		21		Gastos Corrientes	6.870.910
0	0	3	11	1	8	1		21	1	Moneda Nacional	6.870.910
0	0	3	11	1	8	2				Adicionales al contrato	2.133.417

M.H. y F.P.
 16

41

DISTRIBUCIÓN DE LÍMITES DEL GASTO

ASIGNACIÓN DE CRÉDITOS DEL PROGRAMA 38



SUBPR	PROY	FIN	F.F.	INC	PA L	PAR	SPAR	ECON	MON	DENOMINACIÓN	IMPORTE
0	0	3	11	1	8	2		21		Gastos Corrientes	2.133.417
0	0	3	11	1	8	2		21	1	Moneda Nacional	2.133.417
0	0	3	11	1	8	3				Sueldo anual complementario	750.360
0	0	3	11	1	8	3		21		Gastos Corrientes	750.360
0	0	3	11	1	8	3		21	1	Moneda Nacional	750.360
0	0	3	11	1	8	5				Contribuciones patronales	2.409.408
0	0	3	11	1	8	5		21		Gastos Corrientes	2.409.408
0	0	3	11	1	8	5		21	1	Moneda Nacional	2.409.408
0	0	3	11	1	8	7				Contratos especiales	475.668
0	0	3	11	1	8	7		21		Gastos Corrientes	475.668
0	0	3	11	1	8	7		21	1	Moneda Nacional	475.668
0	0	3	11	2						Bienes de Consumo	2.555.000
0	0	3	11	2				21		Gastos Corrientes	2.555.000
0	0	3	11	2				21	1	Moneda Nacional	2.555.000
0	0	3	11	3						Servicios No Personales	18.025.000
0	0	3	11	3	1					Servicios Básicos	1.500.000
0	0	3	11	3	1			21		Gastos Corrientes	1.500.000
0	0	3	11	3	1			21	1	Moneda Nacional	1.500.000
0	0	3	11	3	2					Alquileres y Derechos	2.020.000
0	0	3	11	3	2			21		Gastos Corrientes	2.020.000
0	0	3	11	3	2			21	1	Moneda Nacional	2.020.000
0	0	3	11	3	3					Mantenimiento, Reparación y Limpieza	720.000
0	0	3	11	3	3			21		Gastos Corrientes	720.000
0	0	3	11	3	3			21	1	Moneda Nacional	720.000
0	0	3	11	3	4					Servicios Técnicos y Profesionales	8.660.000
0	0	3	11	3	4			21		Gastos Corrientes	8.660.000
0	0	3	11	3	4			21	1	Moneda Nacional	8.660.000
0	0	3	11	3	5					Servicios Comerciales y Financieros	2.000.000
0	0	3	11	3	5			21		Gastos Corrientes	2.000.000
0	0	3	11	3	5			21	1	Moneda Nacional	2.000.000
0	0	3	11	3	7					Pasajes y Viáticos	1.500.000
0	0	3	11	3	7			21		Gastos Corrientes	1.500.000
0	0	3	11	3	7			21	1	Moneda Nacional	1.500.000
0	0	3	11	3	8					Impuestos, Derechos, Tasas y Juicios	125.000
0	0	3	11	3	8			21		Gastos Corrientes	125.000
0	0	3	11	3	8			21	1	Moneda Nacional	125.000
0	0	3	11	3	9					Otros Servicios	1.500.000
0	0	3	11	3	9			21		Gastos Corrientes	1.500.000
0	0	3	11	3	9			21	1	Moneda Nacional	1.500.000
0	0	3	11	4						Bienes de Uso	2.600.000
0	0	3	11	4	3					Maquinaria y Equipo	1.800.000
0	0	3	11	4	3			22		Gastos de Capital	1.800.000
0	0	3	11	4	3			22	1	Moneda Nacional	1.800.000
0	0	3	11	4	5					Libros, Revistas y Otros Elementos Coleccionables	800.000
0	0	3	11	4	5			22		Gastos de Capital	800.000
0	0	3	11	4	5			22	1	Moneda Nacional	800.000

M.H. y F.P.
16

41

DISTRIBUCIÓN DE LÍMITES DEL GASTO
ASIGNACIÓN DE CRÉDITOS DEL PROGRAMA 38



SUBPR	PROY	FIN	F.F.	INC	PPAL	PAR	SPAR	ECON	MON	DENOMINACIÓN	IMPORTE
0	0	3	11	5						Transferencias	512.000
0	0	3	11	5	1					Transf. al Sector Privado para Financiar	512.000
0	0	3	11	5	1	3				Gastos Corrientes	512.000
0	0	3	11	5	1	3				Becas	500.000
0	0	3	11	5	1	3		21		Gastos Corrientes	500.000
0	0	3	11	5	1	3		21	1	Moneda Nacional	500.000
0	0	3	11	5	1	7				Transf. a Otras Instituc. Culturales y Soc.	12.000
0	0	3	11	5	1	7		21		S/Fines de Lucro	12.000
0	0	3	11	5	1	7		21	1	Moneda Nacional	12.000
TOTAL											98.291.083

M.H. y F.P.
16

4



DETALLE DE TRANSFERENCIAS (PARTIDAS INDICATIVAS)

ASIGNACIÓN DE CRÉDITOS DEL PROGRAMA 38

SUBPR	PROY	ACTOBR	FIN	FUN	F.F.	INC	PPAL	PAR	SPAR	UGEO	DENOMINACIÓN	IMPORTE
0	0	1									Formación Universitaria en Derechos Humanos	512.000
0	0	1	3								SERVICIOS SOCIALES	512.000
0	0	1	3	4							Educación y Cultura	512.000
0	0	1	3	4	11						Tesoro Nacional	512.000
0	0	1	3	4	11	5					Transferencias	512.000
0	0	1	3	4	11	5	1				Transf. al Sector Privado para Financiar Gastos Corrientes	512.000
0	0	1	3	4	11	5	1	3			Becas	500.000
0	0	1	3	4	11	5	1	3		2	Ciudad Autónoma de Buenos Aires	500.000
0	0	1	3	4	11	5	1	7			Transf. a Otras Instituc. Culturales y Soc. S/Fines de Lucro	12.000
0	0	1	3	4	11	5	1	7	9999		Sin discriminar	12.000
0	0	1	3	4	11	5	1	7	9999	2	Ciudad Autónoma de Buenos Aires	12.000
TOTAL											512.000	

M.H. y F.P.
16

Handwritten signature



RECURSOS HUMANOS DEL PROGRAMA 38

CARGO O CATEGORÍA	CANTIDAD DE	
	CARGOS	HS. DE CÁTEDRA
Planta Permanente		
PERSONAL NO DOCENTE		
1	10	0
2	20	0
3	4	0
4	16	0
5	6	0
6	10	0
7	6	0
Subtotal Escalafón	72	0
PERSONAL DOCENTE		
Secretario General-Dedicación Exclusiva	1	0
Secretario de Vinculación Comunitaria-D.E	1	0
Profesor Titular D.S.	88	0
Profesor Adjunto D.S.	51	0
Jefe de Trabajos Prácticos D.S.	36	0
Ayudante de 1ra. D.S.	63	0
Rector	1	0
Vicerrector	1	0
Secretario Académico-Dedicación Exclusiva	1	0
Secretario de Estudios e Investigaciones-Dedicación Exclusiva	1	0
Director de Departamento Académico-Dedic. Semi Exclusiva	2	0
Directores de Carrera-Dedic. Semi Exclusiva	5	0
Secretario Administrativo-Dedicación Exclusiva	1	0
Asesor de Rectorado-Dedicación Exclusiva	4	0
Subtotal Escalafón	256	0
TOTAL DEL PROGRAMA 38	328	0

M.H. y F.P.
16

H



OTRAS CATEGORÍAS PRESUPUESTARIAS
EROGACIONES FIGURATIVAS

UNIDAD EJECUTORA
MINISTERIO DE JUSTICIA Y DERECHOS HUMANOS

Servicio Administrativo Financiero
332

DISTRIBUCIÓN DE LÍMITES DEL GASTO


ASIGNACIÓN DE CRÉDITOS DE OTRAS CATEGORÍAS PRESUPUESTARIAS 99

GRUPO	PROY	FIN	F.F.	INC	PPAL	PAR	SPAR	ECON	MON	DENOMINACIÓN	IMPORTE
0	0	9								OTROS	422.944.250
0	0	9	11							Tesoro Nacional	422.944.250
0	0	9	11	9						Gastos Figurativos	422.944.250
0	0	9	11	9	1					Gastos Fig. de la Adm. Nac. p/Transacciones Corrientes	412.273.250
0	0	9	11	9	1	2				Contribución a Organismos Descentralizados	412.273.250
0	0	9	11	9	1	2	118			Instituto Nacional de Asuntos Indígenas	163.199.000
0	0	9	11	9	1	2	118	21		Gastos Corrientes	163.199.000
0	0	9	11	9	1	2	118	21	1	Moneda Nacional	163.199.000
0	0	9	11	9	1	2	202			INADI - Inst Nacional c/la Discr., la Xenof. y el Racismo	121.814.705
0	0	9	11	9	1	2	202	21		Gastos Corrientes	121.814.705
0	0	9	11	9	1	2	202	21	1	Moneda Nacional	121.814.705
0	0	9	11	9	1	2	206			Centro Internacional para la Promoción de los Derechos Humanos	22.296.785
0	0	9	11	9	1	2	206	21		Gastos Corrientes	22.296.785
0	0	9	11	9	1	2	206	21	1	Moneda Nacional	22.296.785
0	0	9	11	9	1	2	670			Unidad de Información Financiera	104.962.760
0	0	9	11	9	1	2	670	21		Gastos Corrientes	104.962.760
0	0	9	11	9	1	2	670	21	1	Moneda Nacional	104.962.760
0	0	9	11	9	2					Gastos Fig. de la Adm. Nac. P/Transacciones de Capital	10.671.000
0	0	9	11	9	2	2				Contribución a Organismos Descentralizados	10.671.000
0	0	9	11	9	2	2	118			Instituto Nacional de Asuntos Indígenas	210.000
0	0	9	11	9	2	2	118	22		Gastos de Capital	210.000
0	0	9	11	9	2	2	118	22	1	Moneda Nacional	210.000
0	0	9	11	9	2	2	202			INADI - Inst. Nac. c/la Discrim., la Xenofobia y el Racismo	1.893.000
0	0	9	11	9	2	2	202	22		Gastos de Capital	1.893.000
0	0	9	11	9	2	2	202	22	1	Moneda Nacional	1.893.000

M.H. y F.P.
16

DISTRIBUCIÓN DE LÍMITES DEL GASTO


ASIGNACIÓN DE CRÉDITOS DE OTRAS CATEGORÍAS PRESUPUESTARIAS 99



GRUPO	PROY	FIN	F.F.	INC	PPAL	PAR	SPAR	ECON	MON	DENOMINACIÓN	IMPORTE
0	0	9	11	9	2	2	206			Centro Internacional para la Promoción de los Derechos Humanos	631.000
0	0	9	11	9	2	2	206	22		Gastos de Capital	631.000
0	0	9	11	9	2	2	206	22	1	Moneda Nacional	631.000
0	0	9	11	9	2	2	670			Unidad de Información Financiera	7.937.000
0	0	9	11	9	2	2	670	22		Gastos de Capital	7.937.000
0	0	9	11	9	2	2	670	22	1	Moneda Nacional	7.937.000
TOTAL											422.944.250

M.H. y F.P.
16

4



JURISDICCIÓN 4002*
Servicio Penitenciario Federal

I - GASTOS

FINALIDADES Y FUNCIONES


FIN	FUN	DENOMINACIÓN	IMPORTE
2		SERVICIOS DE DEFENSA Y SEGURIDAD	6.552.534.251
2	3	Sistema Penal	6.552.534.251
3		SERVICIOS SOCIALES	3.235.140.840
3	3	Seguridad Social	3.001.105.776
3	4	Educación y Cultura	234.035.064
		SUBTOTAL	9.787.675.091
TOTAL			9.787.675.091

FUENTES DE FINANCIAMIENTO

F. de F.	INCISO	DENOMINACIÓN	IMPORTE
11		Tesoro Nacional	6.753.440.091
11	1	Gastos en Personal	5.141.207.178
11	2	Bienes de Consumo	520.623.000
11	3	Servicios No Personales	936.354.913
11	4	Bienes de Uso	79.794.000
11	5	Transferencias	75.461.000
13		Recursos con Afectación Específica	877.197.000
13	2	Bienes de Consumo	33.713.890
13	3	Servicios No Personales	12.199.996
13	4	Bienes de Uso	12.283.114
13	5	Transferencias	819.000.000
14		Transferencias Internas	2.157.038.000
14	5	Transferencias	2.157.038.000
TOTAL			9.787.675.091

M.H. y F.P.
 16


CLASIFICACIÓN ECONÓMICA



CÓDIGO	DENOMINACIÓN	IMPORTE
2100	Gastos Corrientes	9.695.597.977
2120	Gastos de Consumo	6.643.777.806
2121	Remuneraciones	5.141.207.178
2122	Bienes y Servicios	1.502.430.725
2123	Impuestos Indirectos	139.903
2140	Prestaciones de la Seguridad Social	2.976.038.000
2150	Impuestos Directos	321.171
2170	Transferencias Corrientes	75.461.000
2171	Al Sector Privado	45.661.000
2172	Al Sector Público	29.800.000
2200	Gastos de Capital	92.077.114
2210	Inversión Real Directa	92.077.114
2211	Formación Bruta de Capital Fijo	90.525.764
2214	Activos Intangibles	1.551.350
TOTAL		9.787.675.091

M.H. y F.P.
16

4



II-RECURSOS

RECURSOS POR RUBROS

TIPO	CLASE	CONCEPTO	SERVICIO CEDENTE	DENOMINACIÓN	IMPORTE
12				Ingresos No Tributarios	2.100.000
12	9			Otros	2.100.000
12	9	2		Especificados	2.100.000
13				Aportes y Contribuciones	819.000.000
13	1			Aportes y Contribuciones a la Seguridad Social	819.000.000
13	1	1		Aportes Personales	359.576.909
13	1	2		Contribuciones Patronales	459.423.091
14				Venta de Bienes y Servicios de Administraciones Públicas	56.097.000
14	1			Venta de Bienes	20.835.000
14	1	1		Bienes Varios de la Administración Nacional	20.835.000
14	2			Venta de Servicios	35.262.000
14	2	1		Servicios Varios de la Administración Nacional	35.262.000
41				Contribuciones Figurativas	2.157.038.000
41	1			Contribuciones para Financiar Gastos Corrientes	2.157.038.000
41	1	3		Contrib. de Inst. Seg. Soc. para Financiar Gastos Corrientes	2.157.038.000
41	1	3	850	Administración Nacional de la Seguridad Social	2.157.038.000
TOTAL					3.034.235.000

M.H. y F.P.
16

41



III- APERTURAS PROGRAMÁTICAS

LISTADO DE PROGRAMAS Y CATEGORÍAS EQUIVALENTES

CÓDIGO	DENOMINACIÓN	UNIDAD EJECUTORA	CRÉDITO	RECURSOS HUMANOS	
				CARGOS	HS. DE CÁTEDRA
01	Actividades Centrales		736.533.558	960	0
16	Seguridad y Rehabilitación del Interno	Servicio Penitenciario Federal	4.976.173.587	12.702	3.600
17	Pagos a Retirados y Pensionados	Servicio Penitenciario Federal	3.001.105.776	69	0
24	Cooperación Técnica y Financiera para la Laborterapia de Internos	Ente de Cooperación Técnica y Financiera del Servicio Penitenciario Federal	839.827.106	283	0
25	Formación y Capacitación	Servicio Penitenciario Federal	234.035.064	733	3.677
TOTAL			9.787.675.091	14.747	7.277

M.H. y F.P.
16

41

CATEGORÍA 0184
ACTIVIDADES CENTRALES



Servicio Administrativo Financiero
331

DISTRIBUCIÓN DE LÍMITES DEL GASTO
ASIGNACIÓN DE CRÉDITOS DE LA CATEGORÍA 01


SUBPR	PROY	FIN	F.F.	INC	PPAL	PAR	SPAR	ECON	MON	DENOMINACIÓN	IMPORTE
0	0	2								SERVICIOS DE DEFENSA Y SEGURIDAD	736.533.558
0	0	2	11							Tesoro Nacional	731.389.541
0	0	2	11	1						Gastos en Personal	442.977.819
0	0	2	11	1	1					Personal Permanente	358.150.405
0	0	2	11	1	1	1				Retribución del Cargo	78.799.222
0	0	2	11	1	1	1		21		Gastos Corrientes	78.799.222
0	0	2	11	1	1	1		21	1	Moneda Nacional	78.799.222
0	0	2	11	1	1	3				Retribuciones que no hacen al Cargo	87.715.844
0	0	2	11	1	1	3		21		Gastos Corrientes	87.715.844
0	0	2	11	1	1	3		21	1	Moneda Nacional	87.715.844
0	0	2	11	1	1	4				Sueldo Anual Complementario	13.876.256
0	0	2	11	1	1	4		21		Gastos Corrientes	13.876.256
0	0	2	11	1	1	4		21	1	Moneda Nacional	13.876.256
0	0	2	11	1	1	6				Contribuciones Patronales	39.695.303
0	0	2	11	1	1	6		21		Gastos Corrientes	39.695.303
0	0	2	11	1	1	6		21	1	Moneda Nacional	39.695.303
0	0	2	11	1	1	7				Complementos	138.063.780
0	0	2	11	1	1	7		21		Gastos Corrientes	138.063.780
0	0	2	11	1	1	7		21	1	Moneda Nacional	138.063.780
0	0	2	11	1	3					Servicios Extraordinarios	1.903.200
0	0	2	11	1	3	1				Retribuciones Extraordinarias	1.440.000
0	0	2	11	1	3	1		21		Gastos Corrientes	1.440.000
0	0	2	11	1	3	1		21	1	Moneda Nacional	1.440.000
0	0	2	11	1	3	2				Sueldo Anual Complementario	120.000
0	0	2	11	1	3	2		21		Gastos Corrientes	120.000
0	0	2	11	1	3	2		21	1	Moneda Nacional	120.000
0	0	2	11	1	3	3				Contribuciones Patronales	343.200
0	0	2	11	1	3	3		21		Gastos Corrientes	343.200
0	0	2	11	1	3	3		21	1	Moneda Nacional	343.200
0	0	2	11	1	5					Asistencia Social al Personal	82.924.214
0	0	2	11	1	5	1				Seguros de Riesgo de Trabajo	82.000.000
0	0	2	11	1	5	1		21		Gastos Corrientes	82.000.000
0	0	2	11	1	5	1		21	1	Moneda Nacional	82.000.000
0	0	2	11	1	5	9				Otras Asistencias Sociales al Personal	924.214
0	0	2	11	1	5	9		21		Gastos Corrientes	924.214

M.H. y F.P.
16

41

DISTRIBUCIÓN DE LÍMITES DEL GASTO

ASIGNACIÓN DE CRÉDITOS DE LA CATEGORÍA 01



SUBPR	PROY	FIN	F.F.	INC	PA	PAR	SPAR	ECON	MON	DENOMINACIÓN	IMPORTE
0	0	2	11	1	5	9		21		Gastos Corrientes	924.214
0	0	2	11	1	5	9		21	1	Moneda Nacional	924.214
0	0	2	11	2						Bienes de Consumo	56.793.166
0	0	2	11	2				21		Gastos Corrientes	56.793.166
0	0	2	11	2				21	1	Moneda Nacional	56.793.166
0	0	2	11	3						Servicios No Personales	145.775.247
0	0	2	11	3	1					Servicios Básicos	74.326.906
0	0	2	11	3	1			21		Gastos Corrientes	74.326.906
0	0	2	11	3	1			21	1	Moneda Nacional	74.326.906
0	0	2	11	3	3					Mantenimiento, Reparación y Limpieza	2.158.254
0	0	2	11	3	3			21		Gastos Corrientes	2.158.254
0	0	2	11	3	3			21	1	Moneda Nacional	2.158.254
0	0	2	11	3	4					Servicios Técnicos y Profesionales	2.027.000
0	0	2	11	3	4			21		Gastos Corrientes	2.027.000
0	0	2	11	3	4			21	1	Moneda Nacional	2.027.000
0	0	2	11	3	5					Servicios Comerciales y Financieros	21.120.343
0	0	2	11	3	5			21		Gastos Corrientes	21.120.343
0	0	2	11	3	5			21	1	Moneda Nacional	21.120.343
0	0	2	11	3	7					Pasajes y Viáticos	29.766.280
0	0	2	11	3	7			21		Gastos Corrientes	29.766.280
0	0	2	11	3	7			21	1	Moneda Nacional	29.766.280
0	0	2	11	3	8					Impuestos, Derechos, Tasas y Juicios	16.376.464
0	0	2	11	3	8			21		Gastos Corrientes	16.376.464
0	0	2	11	3	8			21	1	Moneda Nacional	16.376.464
0	0	2	11	4						Bienes de Uso	18.228.309
0	0	2	11	4	3					Maquinaria y Equipo	16.853.959
0	0	2	11	4	3			22		Gastos de Capital	16.853.959
0	0	2	11	4	3			22	1	Moneda Nacional	16.853.959
0	0	2	11	4	8					Activos Intangibles	1.374.350
0	0	2	11	4	8			22		Gastos de Capital	1.374.350
0	0	2	11	4	8			22	1	Moneda Nacional	1.374.350
0	0	2	11	5						Transferencias	67.615.000
0	0	2	11	5	1					Transf. al Sector Privado para Financiar Gastos Corrientes	37.815.000
0	0	2	11	5	1	7				Transf. a Otras Instituc. Culturales y Soc. S/Fines de Lucro	37.815.000
0	0	2	11	5	1	7		21		Gastos Corrientes	37.815.000
0	0	2	11	5	5			21	1	Moneda Nacional	37.815.000
0	0	2	11	5	5					Transferencias a Otras Entidades del Sector Público Nacional	29.800.000
0	0	2	11	5	5	4				Transf. a Fondos Fiduc.y Otros Entes del SPNnF p/Fin.Gs.Ctcs	29.800.000
0	0	2	11	5	5	4		21		Gastos Corrientes	29.800.000
0	0	2	11	5	5	4		21	1	Moneda Nacional	29.800.000
0	0	2	13							Recursos con Afectación Específica	5.144.017
0	0	2	13	2						Bienes de Consumo	5.144.017
0	0	2	13	2				21		Gastos Corrientes	5.144.017
0	0	2	13	2				21	1	Moneda Nacional	5.144.017

M.H. y F.P.
16

H

DISTRIBUCIÓN DE LÍMITES DEL GASTO
ASIGNACIÓN DE CRÉDITOS DE LA CATEGORÍA 01



S U B P R	P R O Y	F I N	F. F.	I N C	P P A L	P A R	SPAR	E C O N	M O N	DENOMINACIÓN	IMPORTE
0	0	2	13	2				21	1	Moneda Nacional	5.144.017
TOTAL											736.533.558

M.H. y F.P.
16

47



DETALLE DE TRANSFERENCIAS (PARTIDAS INDICATIVAS)
ASIGNACIÓN DE CRÉDITOS DE LA CATEGORÍA 01

SUBPR	PROY	ACTOBR	FIN	FUN	F.F.	INC	PPAL	PAR	SPAR	UGEO	DENOMINACIÓN	IMPORTE
0	0	1									Dirección y Administración	67.615.000
0	0	1	2								SERVICIOS DE DEFENSA Y SEGURIDAD	67.615.000
0	0	1	2	3							Sistema Penal	67.615.000
0	0	1	2	3	11						Tesoro Nacional	67.615.000
0	0	1	2	3	11	5					Transferencias	67.615.000
0	0	1	2	3	11	5	1				Transf. al Sector Privado para Financiar Gastos Corrientes	37.815.000
0	0	1	2	3	11	5	1	7			Transf. a Otras Instituc. Culturales y Soc. S/Fines de Lucro	37.815.000
0	0	1	2	3	11	5	1	7	2164		Patronato de Liberados de la Capital Federal	37.815.000
0	0	1	2	3	11	5	1	7	2164	2	Ciudad Autónoma de Buenos Aires	37.815.000
0	0	1	2	3	11	5	5				Transferencias a Otras Entidades del Sector Público Nacional	29.800.000
0	0	1	2	3	11	5	5	4			Transf. a Fondos Fiduc.y Otros Entes del SPNnF p/Fin.Gs.Ctes	29.800.000
0	0	1	2	3	11	5	5	4	999		Otros	29.800.000
0	0	1	2	3	11	5	5	4	999	2	Ciudad Autónoma de Buenos Aires	29.800.000
TOTAL												67.615.000

M.H. y F.P.
16

41



RECURSOS HUMANOS DE LA CATEGORÍA 01

CARGO O CATEGORÍA	CANTIDAD DE	
	CARGOS	HS. DE CÁTEDRA

Planta Permanente

Personal del Sistema Nacional de Empleo Público (SINEP)

A	2	0
C	2	0
D	1	0
Subtotal Escalafón	5	0

PERSONAL DE SEGURIDAD Y DEFENSA DEL SERVICIO PENITENCIARIO FEDERAL

Inspector General	12	0
Prefecto	8	0
Sub-Prefecto	8	0
Alcaide Mayor	18	0
Alcaide	21	0
Sub-Alcaide	39	0
Adjutor Principal	30	0
Adjutor	38	0
Sub-Adjutor	43	0
Ayudante Mayor	60	0
Ayudante Principal	81	0
Ayudante 1ro.	90	0
Ayudante 2do.	54	0
Ayudante 3ro.	56	0
Ayudante 4to.	90	0
Ayudante 5to.	219	0
Sub-Ayudante	88	0
Subtotal Escalafón	955	0
TOTAL DE LA CATEGORÍA 01	960	0

M.H. y F.P.
16

11



PROGRAMA 16
SEGURIDAD Y REHABILITACIÓN DEL INTERNO

UNIDAD EJECUTORA
SERVICIO PENITENCIARIO FEDERAL

Servicio Administrativo Financiero
331

DISTRIBUCIÓN DE LÍMITES DEL GASTO


ASIGNACIÓN DE CRÉDITOS DEL PROGRAMA 16

SUBPR	PROY	FIN	F.F.	INC	PPAL	PAR	SPAR	ECON	MON	DENOMINACIÓN	IMPORTE
0	0	2								SERVICIOS DE DEFENSA Y SEGURIDAD	4.976.173.587
0	0	2	11							Tesoro Nacional	4.951.112.604
0	0	2	11	1						Gastos en Personal	4.402.781.088
0	0	2	11	1	1					Personal Permanente	4.402.163.345
0	0	2	11	1	1	1				Retribución del Cargo	1.149.015.352
0	0	2	11	1	1	1		21		Gastos Corrientes	1.149.015.352
0	0	2	11	1	1	1		21	1	Moneda Nacional	1.149.015.352
0	0	2	11	1	1	3				Retribuciones que no hacen al Cargo	920.758.067
0	0	2	11	1	1	3		21		Gastos Corrientes	920.758.067
0	0	2	11	1	1	3		21	1	Moneda Nacional	920.758.067
0	0	2	11	1	1	4				Sueldo Anual Complementario	179.147.783
0	0	2	11	1	1	4		21		Gastos Corrientes	179.147.783
0	0	2	11	1	1	4		21	1	Moneda Nacional	179.147.783
0	0	2	11	1	1	6				Contribuciones Patronales	590.957.910
0	0	2	11	1	1	6		21		Gastos Corrientes	590.957.910
0	0	2	11	1	1	7		21	1	Moneda Nacional	590.957.910
0	0	2	11	1	1	7				Complementos	1.562.284.233
0	0	2	11	1	1	7		21		Gastos Corrientes	1.562.284.233
0	0	2	11	1	1	7		21	1	Moneda Nacional	1.562.284.233
0	0	2	11	1	5					Asistencia Social al Personal	617.743
0	0	2	11	1	5	9				Otras Asistencias Sociales al Personal	617.743
0	0	2	11	1	5	9		21		Gastos Corrientes	617.743
0	0	2	11	1	5	9		21	1	Moneda Nacional	617.743
0	0	2	11	2						Bienes de Consumo	420.926.288
0	0	2	11	2				21		Gastos Corrientes	420.926.288
0	0	2	11	2				21	1	Moneda Nacional	420.926.288
0	0	2	11	3						Servicios No Personales	69.925.798
0	0	2	11	3	1					Servicios Básicos	74.500
0	0	2	11	3	1			21		Gastos Corrientes	74.500
0	0	2	11	3	1			21	1	Moneda Nacional	74.500

M.H. y F.P.
 16

4

DISTRIBUCIÓN DE LÍMITES DEL GASTO
ASIGNACIÓN DE CRÉDITOS DEL PROGRAMA 16



SUBPR	PROY	FIN	F.F.	INC	PPAL	PAR	SPAR	ECON	MON	DENOMINACIÓN	IMPORTE
0	0	2	11	3	2					Alquileres y Derechos	18.263.924
0	0	2	11	3	2			21		Gastos Corrientes	18.263.924
0	0	2	11	3	2			21	1	Moneda Nacional	18.263.924
0	0	2	11	3	3					Mantenimiento, Reparación y Limpieza	35.377.374
0	0	2	11	3	3			21		Gastos Corrientes	35.377.374
0	0	2	11	3	3			21	1	Moneda Nacional	35.377.374
0	0	2	11	3	4					Servicios Técnicos y Profesionales	1.190.800
0	0	2	11	3	4			21		Gastos Corrientes	1.190.800
0	0	2	11	3	4			21	1	Moneda Nacional	1.190.800
0	0	2	11	3	5					Servicios Comerciales y Financieros	19.200
0	0	2	11	3	5			21		Gastos Corrientes	19.200
0	0	2	11	3	5			21	1	Moneda Nacional	19.200
0	0	2	11	3	9					Otros Servicios	15.000.000
0	0	2	11	3	9			21		Gastos Corrientes	15.000.000
0	0	2	11	3	9			21	1	Moneda Nacional	15.000.000
0	0	2	11	4						Bienes de Uso	57.479.430
0	0	2	11	4	3					Maquinaria y Equipo	42.862.430
0	0	2	11	4	3			22		Gastos de Capital	42.862.430
0	0	2	11	4	3			22	1	Moneda Nacional	42.862.430
0	0	2	11	4	4					Equipo Militar y de Seguridad	14.567.000
0	0	2	11	4	4			22		Gastos de Capital	14.567.000
0	0	2	11	4	4			22	1	Moneda Nacional	14.567.000
0	0	2	11	4	7					Semovientes	50.000
0	0	2	11	4	7			22		Gastos de Capital	50.000
0	0	2	11	4	7			22	1	Moneda Nacional	50.000
0	0	2	13							Recursos con Afectación Específica	25.060.983
0	0	2	13	2						Bienes de Consumo	10.442.983
0	0	2	13	2				21		Gastos Corrientes	10.442.983
0	0	2	13	2				21	1	Moneda Nacional	10.442.983
0	0	2	13	3						Servicios No Personales	11.034.000
0	0	2	13	3	4					Servicios Técnicos y Profesionales	1.434.000
0	0	2	13	3	4			21		Gastos Corrientes	1.434.000
0	0	2	13	3	4			21	1	Moneda Nacional	1.434.000
0	0	2	13	3	9					Otros Servicios	9.600.000
0	0	2	13	3	9			21		Gastos Corrientes	9.600.000
0	0	2	13	3	9			21	1	Moneda Nacional	9.600.000
0	0	2	13	4						Bienes de Uso	3.584.000
0	0	2	13	4	3					Maquinaria y Equipo	3.584.000
0	0	2	13	4	3			22		Gastos de Capital	3.584.000
0	0	2	13	4	3			22	1	Moneda Nacional	3.584.000
TOTAL											4.976.173.587

M.H. y F.P.
16

4



LISTADO DE ACTIVIDADES ESPECIFICAS

CÓDIGO	DENOMINACIÓN	UNIDAD EJECUTORA	CRÉDITO	RECURSOS HUMANOS	
				CARGOS	HS. DE CÁTEDRA
Actividades:					
01	Atención Médico Sanitaria	Servicio Penitenciario Federal	288.683.457	1.786	0
03	Seguridad y Traslados	Servicio Penitenciario Federal	186.625.257	419	0
04	Alojamiento y Tratamiento	Servicio Penitenciario Federal	4.500.864.873	10.497	3.600
TOTAL:			4.976.173.587	12.702	3.600

M.H. y F.P.
16

Handwritten signature

RECURSOS HUMANOS DEL PROGRAMA 16



CARGO O CATEGORÍA	CANTIDAD DE	
	CARGOS	HS. DE CÁTEDRA

Planta Permanente

Personal del Sistema Nacional de Empleo Público (SINEP)


C	1	0
D	8	0
E	3	0
Subtotal Escalafón	12	0

PERSONAL DOCENTE SERVICIO PENITENCIARIO FEDERAL

Horas de Cátedra	0	3.600
Subtotal Escalafón	0	3.600

PERSONAL DE SEGURIDAD Y DEFENSA DEL SERVICIO PENITENCIARIO FEDERAL

Inspector General	3	0
Prefecto	33	0
Sub-Prefecto	49	0
Alcaide Mayor	78	0
Alcaide	198	0
Sub-Alcaide	239	0
Adjutor Principal	368	0
Adjutor	451	0
Sub-Adjutor	544	0
Ayudante Mayor	718	0
Ayudante Principal	853	0
Ayudante 1ro.	992	0
Ayudante 2do.	1.212	0
Ayudante 3ro.	1.420	0
Ayudante 4to.	1.573	0
Ayudante 5to.	1.524	0
Sub-Ayudante	2.435	0
Subtotal Escalafón	12.690	0



41

TOTAL DEL PROGRAMA 16 **12.702** **3.600**



PROGRAMA 17
PAGOS A RETIRADOS Y PENSIONADOS

UNIDAD EJECUTORA
SERVICIO PENITENCIARIO FEDERAL

Servicio Administrativo Financiero
331

DISTRIBUCIÓN DE LÍMITES DEL GASTO

ASIGNACIÓN DE CRÉDITOS DEL PROGRAMA 17

SUBPR	PROY	FIN	F.F.	INC	PPAL	PAR	SPAR	ECON	MON	DENOMINACIÓN	IMPORTE
0	0	3								SERVICIOS SOCIALES	3.001.105.776
0	0	3	11							Tesoro Nacional	25.067.776
0	0	3	11	1						Gastos en Personal	21.563.215
0	0	3	11	1	1					Personal Permanente	21.561.203
0	0	3	11	1	1	1				Retribución del Cargo	5.523.101
0	0	3	11	1	1	1		21		Gastos Corrientes	5.523.101
0	0	3	11	1	1	1		21	1	Moneda Nacional	5.523.101
0	0	3	11	1	1	3				Retribuciones que no hacen al Cargo	5.007.796
0	0	3	11	1	1	3		21		Gastos Corrientes	5.007.796
0	0	3	11	1	1	3		21	1	Moneda Nacional	5.007.796
0	0	3	11	1	1	4				Sueldo Anual Complementario	877.575
0	0	3	11	1	1	4		21		Gastos Corrientes	877.575
0	0	3	11	1	1	4		21	1	Moneda Nacional	877.575
0	0	3	11	1	1	6				Contribuciones Patronales	2.509.864
0	0	3	11	1	1	6		21		Gastos Corrientes	2.509.864
0	0	3	11	1	1	6		21	1	Moneda Nacional	2.509.864
0	0	3	11	1	1	7				Complementos	7.642.867
0	0	3	11	1	1	7		21		Gastos Corrientes	7.642.867
0	0	3	11	1	1	7		21	1	Moneda Nacional	7.642.867
0	0	3	11	1	5					Asistencia Social al Personal	2.012
0	0	3	11	1	5	9				Otras Asistencias Sociales al Personal	2.012
0	0	3	11	1	5	9		21		Gastos Corrientes	2.012
0	0	3	11	1	5	9		21	1	Moneda Nacional	2.012
0	0	3	11	2						Bienes de Consumo	2.012.886
0	0	3	11	2				21		Gastos Corrientes	2.012.886
0	0	3	11	2				21	1	Moneda Nacional	2.012.886
0	0	3	11	3						Servicios No Personales	1.172.955
0	0	3	11	3	1					Servicios Básicos	250.000

M.H. y F.P.
 16

4

DISTRIBUCIÓN DE LÍMITES DEL GASTO
ASIGNACIÓN DE CRÉDITOS DEL PROGRAMA 17



SUBPR	PROY	FIN	F.F.	INC	PPAL	PAR	SPAR	ECON	MON	DENOMINACIÓN	IMPORTE
0	0	3	11	3	1			21		Gastos Corrientes	250.000
0	0	3	11	3	1			21	1	Moneda Nacional	250.000
0	0	3	11	3	3					Mantenimiento, Reparación y Limpieza	443.875
0	0	3	11	3	3			21		Gastos Corrientes	443.875
0	0	3	11	3	3			21	1	Moneda Nacional	443.875
0	0	3	11	3	4					Servicios Técnicos y Profesionales	19.080
0	0	3	11	3	4			21		Gastos Corrientes	19.080
0	0	3	11	3	4			21	1	Moneda Nacional	19.080
0	0	3	11	3	5					Servicios Comerciales y Financieros	460.000
0	0	3	11	3	5			21		Gastos Corrientes	460.000
0	0	3	11	3	5			21	1	Moneda Nacional	460.000
0	0	3	11	4	3					Bienes de Uso	318.720
0	0	3	11	4	3					Maquinaria y Equipo	318.720
0	0	3	11	4	3			22		Gastos de Capital	318.720
0	0	3	11	4	3			22	1	Moneda Nacional	318.720
0	0	3	13							Recursos con Afectación Específica	819.000.000
0	0	3	13	5						Transferencias	819.000.000
0	0	3	13	5	1					Transf. al Sector Privado para Financiar	819.000.000
0	0	3	13	5	1	1				Gastos Corrientes	819.000.000
0	0	3	13	5	1	1		21		Jubilaciones y/o retiros	819.000.000
0	0	3	13	5	1	1		21		Gastos Corrientes	819.000.000
0	0	3	14					21	1	Moneda Nacional	819.000.000
0	0	3	14	5						Transferencias Internas	2.157.038.000
0	0	3	14	5						Transferencias	2.157.038.000
0	0	3	14	5	1					Transf. al Sector Privado para Financiar	2.157.038.000
0	0	3	14	5	1	1				Gastos Corrientes	1.677.725.000
0	0	3	14	5	1	1		21		Jubilaciones y/o retiros	1.677.725.000
0	0	3	14	5	1	1		21		Gastos Corrientes	1.677.725.000
0	0	3	14	5	1	2		21	1	Moneda Nacional	1.677.725.000
0	0	3	14	5	1	2		21		Pensiones	479.313.000
0	0	3	14	5	1	2		21		Gastos Corrientes	479.313.000
0	0	3	14	5	1	2		21	1	Moneda Nacional	479.313.000
TOTAL											3.001.105.776

M.H. y F.P.
16

41



DETALLE DE TRANSFERENCIAS (PARTIDAS INDICATIVAS)

ASIGNACIÓN DE CRÉDITOS DEL PROGRAMA 17


SUBPR	PROY	ACTOBR	FIN	FUN	F.F.	INC	PPAL	PAR	SPAR	UGEO	DENOMINACIÓN	IMPORTE
0	0	1									Administración de Retiros y Pensiones	2.976.038.000
0	0	1	3								SERVICIOS SOCIALES	2.976.038.000
0	0	1	3	3							Seguridad Social	2.976.038.000
0	0	1	3	3	13						Recursos con Afectación Especifica	819.000.000
0	0	1	3	3	13	5					Transferencias	819.000.000
0	0	1	3	3	13	5	1				Transf. al Sector Privado para Financiar Gastos Corrientes Jubilaciones y/o retiros	819.000.000
0	0	1	3	3	13	5	1	1			2 Ciudad Autónoma de Buenos Aires	342.779.628
0	0	1	3	3	13	5	1	1			6 Provincia de Buenos Aires	96.793.825
0	0	1	3	3	13	5	1	1			22 Provincia del Chaco	125.208.327
0	0	1	3	3	13	5	1	1			26 Provincia del Chubut	45.375.975
0	0	1	3	3	13	5	1	1			34 Provincia de Formosa	23.941.772
0	0	1	3	3	13	5	1	1			38 Provincia de Jujuy	316.374
0	0	1	3	3	13	5	1	1			42 Provincia de La Pampa	45.565.673
0	0	1	3	3	13	5	1	1			50 Provincia de Mendoza	4.668.312
0	0	1	3	3	13	5	1	1			54 Provincia de Misiones	39.202.528
0	0	1	3	3	13	5	1	1			58 Provincia del Neuquén	25.710.656
0	0	1	3	3	13	5	1	1			62 Provincia de Río Negro	36.695.395
0	0	1	3	3	13	5	1	1			66 Provincia de Salta	1.941.883
0	0	1	3	3	13	5	1	1			78 Provincia de Santa Cruz	30.063.296
0	0	1	3	3	14						86 Provincia de Santiago del Estero	736.356
0	0	1	3	3	14	5					Transferencias Internas	2.157.038.000
0	0	1	3	3	14	5	1				Transferencias	2.157.038.000
0	0	1	3	3	14	5	1	1			Transf. al Sector Privado para Financiar Gastos Corrientes Jubilaciones y/o retiros	2.157.038.000
0	0	1	3	3	14	5	1	1			2 Ciudad Autónoma de Buenos Aires	1.677.725.000
0	0	1	3	3	14	5	1	1			6 Provincia de Buenos Aires	649.679.920
0	0	1	3	3	14	5	1	1			22 Provincia del Chaco	208.954.555
0	0	1	3	3	14	5	1	1			26 Provincia del Chubut	270.294.621
0	0	1	3	3	14	5	1	1			34 Provincia de Formosa	97.955.802
0	0	1	3	3	14	5	1	1			38 Provincia de Jujuy	51.684.519
0	0	1	3	3	14	5	1	1			42 Provincia de La Pampa	682.977
0	0	1	3	3	14	5	1	1			50 Provincia de Mendoza	98.365.315
0	0	1	3	3	14	5	1	1			54 Provincia de Misiones	10.077.763
0	0	1	3	3	14	5	1	1			58 Provincia del Neuquén	84.628.816
0	0	1	3	3	14	5	1	1			62 Provincia de Río Negro	55.503.115
0	0	1	3	3	14	5	1	1			66 Provincia de Salta	79.216.520
0	0	1	3	3	14	5	1	1			78 Provincia de Santa Cruz	4.192.058
0	0	1	3	3	14	5	1	2			86 Provincia de Santiago del Estero Pensiones	64.899.416
0	0	1	3	3	14	5	1	2				1.589.603
0	0	1	3	3	14	5	1	2				479.313.000
0	0	1	3	3	14	5	1	2			2 Ciudad Autónoma de Buenos Aires	181.490.907
0	0	1	3	3	14	5	1	2			6 Provincia de Buenos Aires	61.826.059
0	0	1	3	3	14	5	1	2			22 Provincia del Chaco	77.153.867
0	0	1	3	3	14	5	1	2			26 Provincia del Chubut	29.588.459
0	0	1	3	3	14	5	1	2			34 Provincia de Formosa	14.642.412
0	0	1	3	3	14	5	1	2			38 Provincia de Jujuy	225.066
0	0	1	3	3	14	5	1	2			42 Provincia de La Pampa	26.791.641
0	0	1	3	3	14	5	1	2			50 Provincia de Mendoza	3.199.881
0	0	1	3	3	14	5	1	2			54 Provincia de Misiones	23.415.270

M.H. y F.P.
16

4

DETALLE DE TRANSFERENCIAS (PARTIDAS INDICATIVAS)

ASIGNACIÓN DE CRÉDITOS DEL PROGRAMA 17



SUBPR	PROY	ACTOBR	FIN	FUN	F.F.	INC	PPAL	PAR	SPAR	UGEO	DENOMINACIÓN	IMPORTE
0	0	1	3	3	14	5	1	2			58 Provincia del Neuquén	16.825.357
0	0	1	3	3	14	5	1	2			62 Provincia de Río Negro	22.282.872
0	0	1	3	3	14	5	1	2			66 Provincia de Salta	1.318.543
0	0	1	3	3	14	5	1	2			78 Provincia de Santa Cruz	20.028.828
0	0	1	3	3	14	5	1	2			86 Provincia de Santiago del Estero	523.838
TOTAL												2.976.038.000

M.H. y F.P.
16

4



RECURSOS HUMANOS DEL PROGRAMA 17

CARGO O CATEGORÍA	CANTIDAD DE	
	CARGOS	HS. DE CÁTEDRA

Planta Permanente

PERSONAL DE SEGURIDAD Y DEFENSA DEL SERVICIO PENITENCIARIO FEDERAL

Prefecto	1	0
Sub-Prefecto	1	0
Alcaide Mayor	1	0
Alcaide	2	0
Sub-Alcaide	1	0
Adjutor Principal	1	0
Adjutor	1	0
Sub-Adjutor	3	0
Ayudante Mayor	2	0
Ayudante Principal	7	0
Ayudante 1ro.	4	0
Ayudante 2do.	6	0
Ayudante 3ro.	6	0
Ayudante 4to.	6	0
Ayudante 5to.	17	0
Sub-Ayudante	10	0
Subtotal Escalafón	69	0
TOTAL DEL PROGRAMA 17	69	0

M.H. y F.P.
16



PROGRAMA 24

COOPERACIÓN TÉCNICA Y FINANCIERA PARA LA LABORTERAPIA DE INTERNOS

**UNIDAD EJECUTORA
ENTE DE COOPERACIÓN TÉCNICA Y FINANCIERA DEL SERVICIO
PENITENCIARIO FEDERAL**

Servicio Administrativo Financiero
334


DISTRIBUCIÓN DE LÍMITES DEL GASTO

ASIGNACIÓN DE CRÉDITOS DEL PROGRAMA 24

SUBPR	PROY	FIN	F.F.	INC	PPAL	PAR	SPAR	ECON	MON	DENOMINACIÓN	IMPORTE
0	0	2								SERVICIOS DE DEFENSA Y SEGURIDAD	839.827.106
0	0	2	11							Tesoro Nacional	811.835.106
0	0	2	11	1						Gastos en Personal	71.278.193
0	0	2	11	1	1					Personal Permanente	71.251.711
0	0	2	11	1	1	1				Retribución del Cargo	32.368.011
0	0	2	11	1	1	1		21		Gastos Corrientes	32.368.011
0	0	2	11	1	1	1		21	1	Moneda Nacional	32.368.011
0	0	2	11	1	1	3				Retribuciones que no hacen al Cargo	14.117.707
0	0	2	11	1	1	3		21		Gastos Corrientes	14.117.707
0	0	2	11	1	1	3		21	1	Moneda Nacional	14.117.707
0	0	2	11	1	1	4				Sueldo Anual Complementario	2.592.210
0	0	2	11	1	1	4		21		Gastos Corrientes	2.592.210
0	0	2	11	1	1	4		21	1	Moneda Nacional	2.592.210
0	0	2	11	1	1	6				Contribuciones Patronales	6.571.253
0	0	2	11	1	1	6		21		Gastos Corrientes	6.571.253
0	0	2	11	1	1	6		21	1	Moneda Nacional	6.571.253
0	0	2	11	1	1	7				Complementos	15.602.530
0	0	2	11	1	1	7		21		Gastos Corrientes	15.602.530
0	0	2	11	1	1	7		21	1	Moneda Nacional	15.602.530
0	0	2	11	1	5					Asistencia Social al Personal	26.482
0	0	2	11	1	5	1				Seguros de Riesgo de Trabajo	26.482
0	0	2	11	1	5	1		21		Gastos Corrientes	26.482
0	0	2	11	1	5	1		21	1	Moneda Nacional	26.482
0	0	2	11	2						Bienes de Consumo	18.883.000
0	0	2	11	2				21		Gastos Corrientes	18.883.000

M.H. y F.P.
16

DISTRIBUCIÓN DE LÍMITES DEL GASTO
ASIGNACIÓN DE CRÉDITOS DEL PROGRAMA 24




SUBPR	PROY	FIN	F.F.	INC	PPAL	PAR	SPAR	ECON	MON	DENOMINACIÓN	IMPORTE
0	0	2	11	2					21	1 Moneda Nacional	18.883.000
0	0	2	11	3						Servicios No Personales	719.153.913
0	0	2	11	3	1					Servicios Básicos	1.574.586
0	0	2	11	3	1				21	Gastos Corrientes	1.574.586
0	0	2	11	3	1				21	1 Moneda Nacional	1.574.586
0	0	2	11	3	3					Mantenimiento, Reparación y Limpieza	17.776.301
0	0	2	11	3	3				21	Gastos Corrientes	17.776.301
0	0	2	11	3	3				21	1 Moneda Nacional	17.776.301
0	0	2	11	3	4					Servicios Técnicos y Profesionales	4.941.325
0	0	2	11	3	4				21	Gastos Corrientes	4.941.325
0	0	2	11	3	4				21	1 Moneda Nacional	4.941.325
0	0	2	11	3	5					Servicios Comerciales y Financieros	4.378.373
0	0	2	11	3	5				21	Gastos Corrientes	4.378.373
0	0	2	11	3	5				21	1 Moneda Nacional	4.378.373
0	0	2	11	3	7					Pasajes y Viáticos	3.540.311
0	0	2	11	3	7				21	Gastos Corrientes	3.540.311
0	0	2	11	3	7				21	1 Moneda Nacional	3.540.311
0	0	2	11	3	8					Impuestos, Derechos, Tasas y Juicios	2.944.529
0	0	2	11	3	8				21	Gastos Corrientes	2.944.529
0	0	2	11	3	8				21	1 Moneda Nacional	2.944.529
0	0	2	11	3	9					Otros Servicios	683.998.488
0	0	2	11	3	9				21	Gastos Corrientes	683.998.488
0	0	2	11	3	9				21	1 Moneda Nacional	683.998.488
0	0	2	11	4						Bienes de Uso	2.520.000
0	0	2	11	4	3					Maquinaria y Equipo	2.520.000
0	0	2	11	4	3				22	Gastos de Capital	2.520.000
0	0	2	11	4	3				22	1 Moneda Nacional	2.520.000
0	0	2	13							Recursos con Afectación Específica	27.992.000
0	0	2	13	2						Bienes de Consumo	18.126.890
0	0	2	13	2					21	Gastos Corrientes	18.126.890
0	0	2	13	2					21	1 Moneda Nacional	18.126.890
0	0	2	13	3						Servicios No Personales	1.165.996
0	0	2	13	3	3					Mantenimiento, Reparación y Limpieza	844.059
0	0	2	13	3	3				21	Gastos Corrientes	844.059
0	0	2	13	3	3				21	1 Moneda Nacional	844.059
0	0	2	13	3	4					Servicios Técnicos y Profesionales	64.398
0	0	2	13	3	4				21	Gastos Corrientes	64.398
0	0	2	13	3	4				21	1 Moneda Nacional	64.398
0	0	2	13	3	5					Servicios Comerciales y Financieros	168.518
0	0	2	13	3	5				21	Gastos Corrientes	168.518
0	0	2	13	3	5				21	1 Moneda Nacional	168.518
0	0	2	13	3	7					Pasajes y Viáticos	34.968
0	0	2	13	3	7				21	Gastos Corrientes	34.968
0	0	2	13	3	7				21	1 Moneda Nacional	34.968
0	0	2	13	3	8					Impuestos, Derechos, Tasas y Juicios	9.641
0	0	2	13	3	8				21	Gastos Corrientes	9.641

M.H. y F.P.
16

DISTRIBUCIÓN DE LÍMITES DEL GASTO

ASIGNACIÓN DE CRÉDITOS DEL PROGRAMA 24




SUBPR	PROY	FIN	F.F.	INC	PPAL	PAR	SPAR	ECON	MON	DENOMINACIÓN	IMPORTE
0	0	2	13	3	8			21	1	Moneda Nacional	9.641
0	0	2	13	3	9					Otros Servicios	44.412
0	0	2	13	3	9			21		Gastos Corrientes	44.412
0	0	2	13	3	9			21	1	Moneda Nacional	44.412
0	0	2	13	4						Bienes de Uso	8.699.114
0	0	2	13	4	3					Maquinaria y Equipo	8.470.114
0	0	2	13	4	3			22		Gastos de Capital	8.470.114
0	0	2	13	4	3			22	1	Moneda Nacional	8.470.114
0	0	2	13	4	7					Semovientes	52.000
0	0	2	13	4	7			22		Gastos de Capital	52.000
0	0	2	13	4	7			22	1	Moneda Nacional	52.000
0	0	2	13	4	8					Activos Intangibles	177.000
0	0	2	13	4	8			22		Gastos de Capital	177.000
0	0	2	13	4	8			22	1	Moneda Nacional	177.000
TOTAL											839.827.106

M.H. y F.P.
16

41

RECURSOS HUMANOS DEL PROGRAMA 24



CARGO O CATEGORÍA	CANTIDAD DE	
	CARGOS	HS. DE CÁTEDRA


Planta Permanente

PERSONAL DE SEGURIDAD Y DEFENSA DEL SERVICIO PENITENCIARIO FEDERAL

Adjutor Principal	3	0
Adjutor	3	0
Sub-Adjutor	10	0
Ayudante Mayor	2	0
Ayudante Principal	9	0
Ayudante 1ro.	6	0
Ayudante 2do.	10	0
Ayudante 3ro.	10	0
Ayudante 4to.	7	0
Ayudante 5to.	62	0
Sub-Ayudante	161	0
Subtotal Escalafón	283	0
TOTAL DEL PROGRAMA 24	283	0

M.H. y F.P.
16

4



PROGRAMA
FORMACIÓN Y CAPACITACIÓN

UNIDAD EJECUTORA
SERVICIO PENITENCIARIO FEDERAL

Servicio Administrativo Financiero
331

DISTRIBUCIÓN DE LÍMITES DEL GASTO

ASIGNACIÓN DE CRÉDITOS DEL PROGRAMA 25

SUBPR	PROY	FIN	F.F.	INC	PPAL	PAR	SPAR	ECON	MON	DENOMINACIÓN	IMPORTE
0	0	3								SERVICIOS SOCIALES	234.035.064
0	0	3	11							Tesoro Nacional	234.035.064
0	0	3	11	1						Gastos en Personal	202.606.863
0	0	3	11	1	1					Personal Permanente	202.562.690
0	0	3	11	1	1	1				Retribución del Cargo	59.688.996
0	0	3	11	1	1	1		21		Gastos Corrientes	59.688.996
0	0	3	11	1	1	1		21	1	Moneda Nacional	59.688.996
0	0	3	11	1	1	3				Retribuciones que no hacen al Cargo	36.108.663
0	0	3	11	1	1	3		21		Gastos Corrientes	36.108.663
0	0	3	11	1	1	3		21	1	Moneda Nacional	36.108.663
0	0	3	11	1	1	4				Sueldo Anual Complementario	7.983.139
0	0	3	11	1	1	4		21		Gastos Corrientes	7.983.139
0	0	3	11	1	1	4		21	1	Moneda Nacional	7.983.139
0	0	3	11	1	1	6				Contribuciones Patronales	22.962.371
0	0	3	11	1	1	6		21		Gastos Corrientes	22.962.371
0	0	3	11	1	1	6		21	1	Moneda Nacional	22.962.371
0	0	3	11	1	1	7				Complementos	75.819.521
0	0	3	11	1	1	7		21		Gastos Corrientes	75.819.521
0	0	3	11	1	1	7		21	1	Moneda Nacional	75.819.521
0	0	3	11	1	5					Asistencia Social al Personal	44.173
0	0	3	11	1	5	9				Otras Asistencias Sociales al Personal	44.173
0	0	3	11	1	5	9		21		Gastos Corrientes	44.173
0	0	3	11	1	5	9		21	1	Moneda Nacional	44.173
0	0	3	11	2						Bienes de Consumo	22.007.660
0	0	3	11	2				21		Gastos Corrientes	22.007.660
0	0	3	11	2				21	1	Moneda Nacional	22.007.660
0	0	3	11	3						Servicios No Personales	327.000
0	0	3	11	3	1					Servicios Básicos	327.000

M.H. y F.P.
16

4

DISTRIBUCIÓN DE LÍMITES DEL GASTO

ASIGNACIÓN DE CRÉDITOS DEL PROGRAMA 25



S U B P R	P R O Y	F I N	F. F.	I N C	P P A L	P A R	SPAR	E C O N	M O N	DENOMINACIÓN	IMPORTE
0	0	3	11	3	1			21		Gastos Corrientes	327.000
0	0	3	11	3	1			21	1	Moneda Nacional	327.000
0	0	3	11	4						Bienes de Uso	1.247.541
0	0	3	11	4	3					Maquinaria y Equipo	1.214.141
0	0	3	11	4	3			22		Gastos de Capital	1.214.141
0	0	3	11	4	3			22	1	Moneda Nacional	1.214.141
0	0	3	11	4	4					Equipo Militar y de Seguridad	33.400
0	0	3	11	4	4			22		Gastos de Capital	33.400
0	0	3	11	4	4			22	1	Moneda Nacional	33.400
0	0	3	11	5						Transferencias	7.846.000
0	0	3	11	5	1					Transf. al Sector Privado para Financiar	7.846.000
0	0	3	11	5	1	3				Gastos Corrientes	7.846.000
0	0	3	11	5	1	3				Becas	7.846.000
0	0	3	11	5	1	3		21		Gastos Corrientes	7.846.000
0	0	3	11	5	1	3		21	1	Moneda Nacional	7.846.000
TOTAL											234.035.064

M.H. y F.P.
16

41



DETALLE DE TRANSFERENCIAS (PARTIDAS INDICATIVAS)

ASIGNACIÓN DE CRÉDITOS DEL PROGRAMA 25

SUBPR	PROY	ACTOBR	FIN	FUN	F.F.	INC	PPAL	PAR	SPAR	UGEO	DENOMINACIÓN	IMPORTE
0	0	1									Escuela de Oficiales, Suboficiales y Academia Superior de Estudios Penitenciarios	7.846.000
0	0	1	3								SERVICIOS SOCIALES	7.846.000
0	0	1	3	4							Educación y Cultura	7.846.000
0	0	1	3	4	11						Tesoro Nacional	7.846.000
0	0	1	3	4	11	5					Transferencias	7.846.000
0	0	1	3	4	11	5	1				Transf. al Sector Privado para Financiar Gastos Corrientes Becas	7.846.000
0	0	1	3	4	11	5	1	3			6 Provincia de Buenos Aires	7.846.000
TOTAL												7.846.000

M.H. y F.P.
16

4



RECURSOS HUMANOS DEL PROGRAMA 25

CARGO O CATEGORÍA	CANTIDAD DE	
	CARGOS	HS. DE CÁTEDRA

Planta Permanente

Personal del Sistema Nacional de Empleo Público (SINEP)

C	1	0
D	2	0
E	2	0
Subtotal Escalafón	5	0

PERSONAL DOCENTE SERVICIO PENITENCIARIO FEDERAL

Horas de Cátedra	0	1.000
Subtotal Escalafón	0	1.000

PERSONAL DE SEGURIDAD Y DEFENSA DEL SERVICIO PENITENCIARIO FEDERAL

Prefecto	3	0
Sub-Prefecto	1	0
Alcaide Mayor	38	0
Alcaide	5	0
Sub-Alcaide	6	0
Adjutor Principal	22	0
Adjutor	7	0
Sub-Adjutor	11	0
Ayudante Mayor	19	0
Ayudante Principal	23	0
Ayudante 1ro.	27	0
Ayudante 2do.	21	0
Ayudante 3ro.	11	0
Ayudante 4to.	22	0
Ayudante 5to.	28	0
Sub-Ayudante	294	0
Cadete de 3ro	70	0
Cadete de 1ro. y 2do.	120	0
Subtotal Escalafón	728	0


M.H. y F.P.
16

41

OTROS REGIMENES

Horas de Cátedra con estado Penitenciario	0	2.677
Subtotal Escalafón	0	2.677

TOTAL DEL PROGRAMA 25	733	3.677
------------------------------	------------	--------------



OTRAS CATEGORÍAS PRESUPUESTARIAS
SENTENCIAS JUDICIALES PREVISIONALES*

Servicio Administrativo Financiero
331

APLICACIONES FINANCIERAS

ASIGNACIÓN DE CRÉDITOS DE OTRAS CATEGORÍAS PRESUPUESTARIAS 96

G R U P O	F I N	F. F.	I N C	P P A L	P A R	SPAR	E C O N.	M O N	DENOMINACIÓN	IMPORTE
0	9								OTROS	50.000.000
0	9	11							Tesoro Nacional	50.000.000
0	9	11	7						Servicio de la Deuda y Disminución de Otros Pasivos	50.000.000
0	9	11	7	1					Servicio de la Deuda Colocada en Moneda Nacional	50.000.000
0	9	11	7	1	4				Cancelación de la Deuda no Financiera en Moneda Nacional	50.000.000
0	9	11	7	1	4		23		Aplicaciones Financieras	50.000.000
0	9	11	7	1	4		23	1	Moneda Nacional	50.000.000
TOTAL										50.000.000

M.H. y F.P.
16




JURISDICCION 41

MINISTERIO DE SEGURIDAD

M.H. y F.P.
16

11



I - GASTOS

GASTOS POR FINALIDADES Y FUNCIONES

FIN	FUN	DENOMINACIÓN	IMPORTE
2		SERVICIOS DE DEFENSA Y SEGURIDAD	50.633.675.680
2	2	Seguridad Interior	49.654.681.138
2	4	Inteligencia	978.994.542
3		SERVICIOS SOCIALES	10.419.343.346
3	1	Salud	2.124.126.787
3	3	Seguridad Social	4.306.817.435
3	4	Educación y Cultura	3.988.399.124
		SUBTOTAL	61.053.019.026
TOTAL			61.053.019.026


FUENTES DE FINANCIAMIENTO

F. de F.	INCISO	DENOMINACIÓN	IMPORTE
11		Tesoro Nacional	51.754.821.776
11	1	Gastos en Personal	44.784.475.576
11	2	Bienes de Consumo	1.754.792.000
11	3	Servicios No Personales	3.270.651.200
11	4	Bienes de Uso	1.721.492.000
11	5	Transferencias	223.411.000
13		Recursos con Afectación Específica	9.091.582.250
13	1	Gastos en Personal	3.354.784.000
13	2	Bienes de Consumo	422.002.000
13	3	Servicios No Personales	335.975.250
13	4	Bienes de Uso	60.473.000
13	5	Transferencias	4.918.348.000
14		Transferencias Internas	135.247.000
14	5	Transferencias	135.247.000
22		Crédito Externo	71.368.000
22	5	Transferencias	71.368.000
TOTAL			61.053.019.026

M.H. y F.P.
16

41

CLASIFICACIÓN ECONÓMICA



CÓDIGO	DENOMINACIÓN	IMPORTE
2100	Gastos Corrientes	59.144.330.026
2120	Gastos de Consumo	53.881.765.905
2121	Remuneraciones	48.139.259.576
2122	Bienes y Servicios	5.742.351.294
2123	Impuestos Indirectos	155.035
2130	Intereses y Otras Rentas de la Propiedad	38.490
2132	Arrendamiento de Tierras y Terrenos	36.000
2133	Rentas sobre Bienes Intangibles	2.490
2140	Prestaciones de la Seguridad Social	4.300.955.000
2150	Impuestos Directos	40.875.631
2170	Transferencias Corrientes	920.695.000
2171	Al Sector Privado	813.479.000
2172	Al Sector Público	103.116.000
2173	Al Sector Externo	4.100.000
2200	Gastos de Capital	1.908.689.000
2210	Inversión Real Directa	1.781.965.000
2211	Formación Bruta de Capital Fijo	1.757.151.574
2214	Activos Intangibles	24.813.426
2220	Transferencias de Capital	126.724.000
2221	Al Sector Privado	1.200.000
2222	Al Sector Público	125.524.000
TOTAL		61.053.019.026

M.H. y F.P.
16

41

II - RECURSOS

RECURSOS POR RUBROS



TIPO	CLASE	CONCEPTO	SERVICIO CEDENTE	DENOMINACIÓN	IMPORTE
12				Ingresos No Tributarios	955.994.200
12	1			Tasas	134.559.904
12	1	9		Otras	134.559.904
12	2			Derechos	34.710.094
12	2	3		De Inscripción	496.000
12	2	9		Otros	34.214.094
12	5			Alquileres	1.587.000
12	5	1		De Inmuebles	1.587.000
12	6			Multas	9.308.002
12	6	1		Multas por Infracciones	9.308.002
12	9			Otros	775.829.200
12	9	1		Afectaciones y Devoluciones	769.666.805
12	9	2		Especificados	5.682.395
12	9	9		No Especificados	480.000
13				Aportes y Contribuciones	4.165.708.000
13	1			Aportes y Contribuciones a la Seguridad Social	4.165.708.000
13	1	1		Aportes Personales	1.817.216.000
13	1	2		Contribuciones Patronales	2.348.492.000
14				Venta de Bienes y Servicios de Administraciones Públicas	3.969.830.050
14	1			Venta de Bienes	350.000
14	1	1		Bienes Varios de la Administración Nacional	350.000
14	2			Venta de Servicios	3.969.480.050
14	2	1		Servicios Varios de la Administración Nacional	3.969.480.050
21				Recursos Propios de Capital	50.000
21	1			Venta de Activos	50.000
21	1	9		Venta de Otros Bienes	50.000
41				Contribuciones Figurativas	135.247.000
41	1			Contribuciones para Financiar Gastos Corrientes	135.247.000
41	1	3		Contrib. de Inst. Seg. Soc. para Financiar Gastos Corrientes	135.247.000
41	1	3	850	Administración Nacional de la Seguridad Social	135.247.000
TOTAL					9.226.829.250

M.H. y F.P.
16

Handwritten signature



III - APERTURAS PROGRAMÁTICAS


LISTADO DE PROGRAMAS Y CATEGORÍAS EQUIVALENTES

CÓDIGO	DENOMINACIÓN	UNIDAD EJECUTORA	CRÉDITO	RECURSOS HUMANOS CARGOS	HS. DE CÁTEDRA
4101	Ministerio de Seguridad		2.495.623.576	759	0
01	Actividades Centrales		436.669.522	328	0
38	Acciones Inherentes a la Tecnología, Equipamiento y Logística de la Seguridad	Ministerio de Seguridad	888.568.238	36	0
41	Políticas de Seguridad, Participación Ciudadana, Territorial, Investigación del Delito Organizado y Lucha contra el Narcotráfico	Ministerio de Seguridad	315.999.210	215	0
42	Acciones de Cooperación con los Poderes Judiciales, Ministerios Públicos y Legislaturas	Ministerio de Seguridad	40.920.336	86	0
43	Acciones de Protección Civil, Prevención de Emergencias y Alerta Temprana a Desastres	Ministerio de Seguridad	793.484.237	48	0
44	Acciones de Formación y Capacitación	Ministerio de Seguridad	19.882.033	46	0
92	Administración del Fondo Permanente de Recompensas	Ministerio de Seguridad	100.000	0	0
4104	Policía Federal Argentina		23.220.333.000	48.575	13.500
01	Actividades Centrales		4.060.502.500	6.019	0
22	Asistencia Sanitaria de la Policía Federal Argentina	Policía Federal Argentina	1.053.754.000	2.423	0
23	Formación y Capacitación de la Policía Federal Argentina	Policía Federal Argentina	1.229.693.000	2.858	13.500
28	Seguridad Federal	Policía Federal Argentina	4.262.101.400	9.200	0
29	Seguridad Metropolitana	Policía Federal Argentina	11.402.274.100	25.802	0
30	Servicio de Bomberos	Policía Federal Argentina	1.212.008.000	2.273	0
4105	Gendarmería Nacional		20.667.328.000	38.555	0
01	Actividades Centrales		2.046.337.165	3.604	0

M.H. y F.P.
16

41

LISTADO DE PROGRAMAS Y CATEGORÍAS EQUIVALENTES




CÓDIGO	DENOMINACIÓN	UNIDAD EJECUTORA	CRÉDITO	RECURSOS HUMANOS	CARGOS	DE CATEGORÍA
41	Formación y Capacitación de la Gendarmería Nacional	Gendarmería Nacional	1.923.550.492	5.499		0
42	Asistencia Sanitaria de la Gendarmería Nacional	Gendarmería Nacional	784.929.941	1.224		0
43	Atención de Pasividades de la Gendarmería Nacional	Gendarmería Nacional	2.595.068.000	0		0
44	Misiones Humanitarias y de Paz para Organismos Internacionales	Gendarmería Nacional	42.117.803	66		0
48	Seguridad en Fronteras	Gendarmería Nacional	7.335.769.434	15.468		0
49	Operaciones Complementarias de Seguridad Interior	Gendarmería Nacional	5.939.555.165	12.694		0
4106	Prefectura Naval Argentina		12.460.856.250	23.179		360
01	Actividades Centrales		1.326.326.122	2.411		0
31	Policía de Seguridad de la Navegación	Prefectura Naval Argentina	7.358.074.093	13.625		0
32	Pasividades de la Prefectura Naval Argentina	Prefectura Naval Argentina	1.711.749.435	51		0
36	Atención Sanitaria de la Prefectura Naval Argentina	Prefectura Naval Argentina	319.411.902	545		0
37	Formación y Capacitación Profesional de la Prefectura Naval Argentina	Prefectura Naval Argentina	765.740.734	3.469		360
39	Control y Servicio Técnico de Seguridad de la Navegación	Prefectura Naval Argentina	121.203.816	274		0
40	Operaciones Complementarias de Seguridad Interior	Prefectura Naval Argentina	633.534.275	2.481		0
41	Servicio de Informática y Comunicaciones para la Navegación	Prefectura Naval Argentina	224.815.873	323		0
4107	Policía de Seguridad Aeroportuaria		2.208.878.200	4.954		11.820
01	Actividades Centrales		391.070.187	492		0
23	Seguridad Aeroportuaria	Policía de Seguridad Aeroportuaria	1.753.592.782	4.358		0

M.H. y F.P.
16

41


LISTADO DE PROGRAMAS Y CATEGORÍAS EQUIVALENTES



CÓDIGO	DENOMINACIÓN	UNIDAD EJECUTORA	CRÉDITO	RECURSOS HUMANOS	CARGOS	CATEGORÍAS
24	Formación y Capacitación en Seguridad Aeroportuaria	Policía de Seguridad Aeroportuaria	64.215.231	104	11.820	
TOTAL			61.053.019.026	116.022	25.680	

M.H. y F.P.
16

41



JURISDICCIÓN
Ministerio de Seguridad

I - GASTOS

FINALIDADES Y FUNCIONES

FIN	FUN	DENOMINACIÓN	IMPORTE
2		SERVICIOS DE DEFENSA Y SEGURIDAD	2.475.741.543
2	2	Seguridad Interior	2.395.448.967
2	4	Inteligencia	80.292.576
3		SERVICIOS SOCIALES	19.882.033
3	4	Educación y Cultura	19.882.033
		SUBTOTAL	2.495.623.576
TOTAL			2.495.623.576

FUENTES DE FINANCIAMIENTO

F. de F.	INCISO	DENOMINACIÓN	IMPORTE
11		Tesoro Nacional	1.656.145.576
11	1	Gastos en Personal	356.838.576
11	2	Bienes de Consumo	137.945.000
11	3	Servicios No Personales	349.916.000
11	4	Bienes de Uso	654.944.000
11	5	Transferencias	156.502.000
13		Recursos con Afectación Específica	768.110.000
13	2	Bienes de Consumo	5.600.000
13	3	Servicios No Personales	5.670.000
13	4	Bienes de Uso	4.200.000
13	5	Transferencias	752.640.000
22		Crédito Externo	71.368.000
22	5	Transferencias	71.368.000
TOTAL			2.495.623.576

M.H. y F.P.
16

41


CLASIFICACIÓN ECONÓMICA



CÓDIGO	DENOMINACIÓN	IMPORTE
2100	Gastos Corrientes	1.709.755.576
2120	Gastos de Consumo	855.309.576
2121	Remuneraciones	356.838.576
2122	Bienes y Servicios	498.471.000
2150	Impuestos Directos	660.000
2170	Transferencias Corrientes	853.786.000
2171	Al Sector Privado	780.670.000
2172	Al Sector Público	73.116.000
2200	Gastos de Capital	785.868.000
2210	Inversión Real Directa	659.144.000
2211	Formación Bruta de Capital Fijo	651.971.500
2214	Activos Intangibles	7.172.500
2220	Transferencias de Capital	126.724.000
2221	Al Sector Privado	1.200.000
2222	Al Sector Público	125.524.000
TOTAL		2.495.623.576

M.H. y F.P.
16

41



II-RECURSOS

RECURSOS POR RUBROS

TIPO	CLASE	CONCEPTO	SERVICIO CEDENTE	DENOMINACIÓN	IMPORTE
12				Ingresos No Tributarios	
12	9			Otros	768.000.000
12	9	1		Afectaciones y Devoluciones	768.000.000
14				Venta de Bienes y Servicios de Administraciones Públicas	110.000
14	1			Venta de Bienes	110.000
14	1	1		Bienes Varios de la Administración Nacional	110.000
TOTAL					768.110.000

M.H. y F.P.
16

[Handwritten mark]



III- APERTURAS PROGRAMÁTICAS

LISTADO DE PROGRAMAS Y CATEGORÍAS EQUIVALENTES

CÓDIGO	DENOMINACIÓN	UNIDAD EJECUTORA	CRÉDITO	RECURSOS HUMANOS	
				CARGOS	HS. DE CÁTEDRA
01	Actividades Centrales		436.669.522	328	0
38	Acciones Inherentes a la Tecnología, Equipamiento y Logística de la Seguridad	Ministerio de Seguridad	888.568.238	36	0
41	Políticas de Seguridad, Participación Ciudadana, Territorial, Investigación del Delito Organizado y Lucha contra el Narcotráfico	Ministerio de Seguridad	315.999.210	215	0
42	Acciones de Cooperación con los Poderes Judiciales, Ministerios Públicos y Legislaturas	Ministerio de Seguridad	40.920.336	86	0
43	Acciones de Protección Civil, Prevención de Emergencias y Alerta Temprana a Desastres	Ministerio de Seguridad	793.484.237	48	0
44	Acciones de Formación y Capacitación	Ministerio de Seguridad	19.882.033	46	0
92	Administración del Fondo Permanente de Recompensas	Ministerio de Seguridad	100.000	0	0
TOTAL			2.495.623.576	759	0

M.H. y F.P.
16

4



Servicio Administrativo Financiero
343


DISTRIBUCIÓN DE LÍMITES DEL GASTO

ASIGNACIÓN DE CRÉDITOS DE LA CATEGORIA 01

SUBPR	PROY	FIN	F.F.	INC	PPAL	PAR	SPAR	ECON	MON	DENOMINACIÓN	IMPORTE
0	0	2								SERVICIOS DE DEFENSA Y SEGURIDAD	436.669.522
0	0	2	11							Tesoro Nacional	436.669.522
0	0	2	11	1						Gastos en Personal	150.652.322
0	0	2	11	1	1					Personal Permanente	117.731.379
0	0	2	11	1	1	1				Retribución del Cargo	78.671.053
0	0	2	11	1	1	1		21		Gastos Corrientes	78.671.053
0	0	2	11	1	1	1		21	1	Moneda Nacional	78.671.053
0	0	2	11	1	1	3				Retribuciones que no hacen al Cargo	12.591.349
0	0	2	11	1	1	3		21		Gastos Corrientes	12.591.349
0	0	2	11	1	1	3		21	1	Moneda Nacional	12.591.349
0	0	2	11	1	1	4				Sueldo Anual Complementario	3.239.154
0	0	2	11	1	1	4		21		Gastos Corrientes	3.239.154
0	0	2	11	1	1	4		21	1	Moneda Nacional	3.239.154
0	0	2	11	1	1	6				Contribuciones Patronales	14.960.612
0	0	2	11	1	1	6		21		Gastos Corrientes	14.960.612
0	0	2	11	1	1	6		21	1	Moneda Nacional	14.960.612
0	0	2	11	1	1	7				Complementos	8.269.211
0	0	2	11	1	1	7		21		Gastos Corrientes	8.269.211
0	0	2	11	1	1	7		21	1	Moneda Nacional	8.269.211
0	0	2	11	1	3					Servicios Extraordinarios	3.669.148
0	0	2	11	1	3	1				Retribuciones Extraordinarias	3.492.180
0	0	2	11	1	3	1		21		Gastos Corrientes	3.492.180
0	0	2	11	1	3	1		21	1	Moneda Nacional	3.492.180
0	0	2	11	1	3	2				Sueldo Anual Complementario	176.968
0	0	2	11	1	3	2		21		Gastos Corrientes	176.968
0	0	2	11	1	3	2		21	1	Moneda Nacional	176.968
0	0	2	11	1	5					Asistencia Social al Personal	1.160.234
0	0	2	11	1	5	1				Seguros de Riesgo de Trabajo	1.090.345
0	0	2	11	1	5	1		21		Gastos Corrientes	1.090.345
0	0	2	11	1	5	1		21	1	Moneda Nacional	1.090.345
0	0	2	11	1	5	9				Otras Asistencias Sociales al Personal	69.889
0	0	2	11	1	5	9		21		Gastos Corrientes	69.889
0	0	2	11	1	5	9		21	1	Moneda Nacional	69.889
0	0	2	11	1	7					Gabinete de autoridades superiores	5.852.527

M.H. y F.P.
16

Handwritten signature or mark.




DISTRIBUCIÓN DE LÍMITES DEL GASTO
ASIGNACIÓN DE CRÉDITOS DE LA CATEGORIA 01

SUBPR	PROY	FIN	F.F.	INC	PPAL	PAR	SPAR	ECON	MON	DENOMINACIÓN	IMPORTE
0	0	2	11	1	7			21		Gastos Corrientes	5.852.527
0	0	2	11	1	7			21	1	Moneda Nacional	5.852.527
0	0	2	11	1	8					Personal contratado	22.239.034
0	0	2	11	1	8	1				Retribuciones por contratos	13.030.544
0	0	2	11	1	8	1		21		Gastos Corrientes	13.030.544
0	0	2	11	1	8	1		21	1	Moneda Nacional	13.030.544
0	0	2	11	1	8	2				Adicionales al contrato	2.651.910
0	0	2	11	1	8	2		21		Gastos Corrientes	2.651.910
0	0	2	11	1	8	2		21	1	Moneda Nacional	2.651.910
0	0	2	11	1	8	3				Sueldo anual complementario	1.662.413
0	0	2	11	1	8	3		21		Gastos Corrientes	1.662.413
0	0	2	11	1	8	3		21	1	Moneda Nacional	1.662.413
0	0	2	11	1	8	5				Contribuciones patronales	4.844.167
0	0	2	11	1	8	5		21		Gastos Corrientes	4.844.167
0	0	2	11	1	8	5		21	1	Moneda Nacional	4.844.167
0	0	2	11	1	8	7				Contratos especiales	50.000
0	0	2	11	1	8	7		21		Gastos Corrientes	50.000
0	0	2	11	1	8	7		21	1	Moneda Nacional	50.000
0	0	2	11	2						Bienes de Consumo	23.436.000
0	0	2	11	2				21		Gastos Corrientes	23.436.000
0	0	2	11	2				21	1	Moneda Nacional	23.436.000
0	0	2	11	3						Servicios No Personales	90.280.000
0	0	2	11	3	1					Servicios Básicos	7.626.000
0	0	2	11	3	1			21		Gastos Corrientes	7.626.000
0	0	2	11	3	1			21	1	Moneda Nacional	7.626.000
0	0	2	11	3	2					Alquileres y Derechos	7.022.000
0	0	2	11	3	2			21		Gastos Corrientes	7.022.000
0	0	2	11	3	2			21	1	Moneda Nacional	7.022.000
0	0	2	11	3	3					Mantenimiento, Reparación y Limpieza	23.837.000
0	0	2	11	3	3			21		Gastos Corrientes	23.837.000
0	0	2	11	3	3			21	1	Moneda Nacional	23.837.000
0	0	2	11	3	4					Servicios Técnicos y Profesionales	29.201.000
0	0	2	11	3	4			21		Gastos Corrientes	29.201.000
0	0	2	11	3	4			21	1	Moneda Nacional	29.201.000
0	0	2	11	3	5					Servicios Comerciales y Financieros	15.249.000
0	0	2	11	3	5			21		Gastos Corrientes	15.249.000
0	0	2	11	3	5			21	1	Moneda Nacional	15.249.000
0	0	2	11	3	7					Pasajes y Viáticos	3.870.000
0	0	2	11	3	7			21		Gastos Corrientes	3.870.000
0	0	2	11	3	7			21	1	Moneda Nacional	3.870.000
0	0	2	11	3	8					Impuestos, Derechos, Tasas y Juicios	660.000
0	0	2	11	3	8			21		Gastos Corrientes	660.000
0	0	2	11	3	8			21	1	Moneda Nacional	660.000
0	0	2	11	3	9					Otros Servicios	2.815.000
0	0	2	11	3	9			21		Gastos Corrientes	2.815.000
0	0	2	11	3	9			21	1	Moneda Nacional	2.815.000

M.H. y F.P.
16

4



DISTRIBUCIÓN DE LÍMITES DEL GASTO
ASIGNACIÓN DE CRÉDITOS DE LA CATEGORIA 01

SUBPR	PROY	FIN	F.F.	INC	PPAL	PAR	SPAR	ECON	MON	DENOMINACIÓN	IMPORTE
0	0	2	11	4						Bienes de Uso	60.399.200
0	0	2	11	4	3					Maquinaria y Equipo	55.487.200
0	0	2	11	4	3			22		Gastos de Capital	55.487.200
0	0	2	11	4	3			22	1	Moneda Nacional	55.487.200
0	0	2	11	4	5					Libros, Revistas y Otros Elementos Coleccionables	437.000
0	0	2	11	4	5			22		Gastos de Capital	437.000
0	0	2	11	4	5			22	1	Moneda Nacional	437.000
0	0	2	11	4	8					Activos Intangibles	4.475.000
0	0	2	11	4	8			22		Gastos de Capital	4.475.000
0	0	2	11	4	8			22	1	Moneda Nacional	4.475.000
0	0	2	11	5						Transferencias	111.902.000
0	0	2	11	5	1					Transf. al Sector Privado para Financiar Gastos Corrientes	4.100.000
0	0	2	11	5	1	4				Ayudas Sociales a Personas	600.000
0	0	2	11	5	1	4		21		Gastos Corrientes	600.000
0	0	2	11	5	1	4		21	1	Moneda Nacional	600.000
0	0	2	11	5	1	6				Transf. para Activ. Científicas o Académicas	1.000.000
0	0	2	11	5	1	6		21		Gastos Corrientes	1.000.000
0	0	2	11	5	1	6		21	1	Moneda Nacional	1.000.000
0	0	2	11	5	1	7				Transf. a Otras Instituc. Culturales y Soc. S/Fines de Lucro	1.500.000
0	0	2	11	5	1	7		21		Gastos Corrientes	1.500.000
0	0	2	11	5	1	7		21	1	Moneda Nacional	1.500.000
0	0	2	11	5	1	8				Transferencias a Cooperativas	1.000.000
0	0	2	11	5	1	8		21		Gastos Corrientes	1.000.000
0	0	2	11	5	1	8		21	1	Moneda Nacional	1.000.000
0	0	2	11	5	6					Transferencias a Universidades Nacionales	3.200.000
0	0	2	11	5	6	1				Transferencias a Univ. Nac. p/financiar Gastos Corrientes	3.200.000
0	0	2	11	5	6	1		21		Gastos Corrientes	3.200.000
0	0	2	11	5	6	1		21	1	Moneda Nacional	3.200.000
0	0	2	11	5	7					Transf. a Inst. Prov. y Mun. para Fin. Gastos Corrientes	56.000.000
0	0	2	11	5	7	6				Transferencias a Gobiernos Municipales	56.000.000
0	0	2	11	5	7	6		21		Gastos Corrientes	56.000.000
0	0	2	11	5	7	6		21	1	Moneda Nacional	56.000.000
0	0	2	11	5	8					Transf. a Inst. Prov. y Mun. para Financ. Gastos de Capital	48.602.000
0	0	2	11	5	8	1				Transferencias a Gobiernos Provinciales	48.602.000
0	0	2	11	5	8	1		22		Gastos de Capital	48.602.000
0	0	2	11	5	8	1		22	1	Moneda Nacional	48.602.000
TOTAL											436.669.522

M.H. y F.P.
16

41




DETALLE DE TRANSFERENCIAS (PARTIDAS INDICATIVAS)

ASIGNACIÓN DE CRÉDITOS DE LA CATEGORIA 01

SUBPR	PROY	ACTOBR	FIN	FUN	F.F.	INC	PPAL	PAR	SPAR	UGEO	DENOMINACIÓN	IMPORTE
0	0	1									Conducción Superior	6.500.000
0	0	1	2								SERVICIOS DE DEFENSA Y SEGURIDAD	6.500.000
0	0	1	2	2							Seguridad Interior	6.500.000
0	0	1	2	2	11						Tesoro Nacional	6.500.000
0	0	1	2	2	11	5					Transferencias	6.500.000
0	0	1	2	2	11	5	1				Transf. al Sector Privado para Financiar Gastos Corrientes	1.500.000
0	0	1	2	2	11	5	1	6			Transf. para Activ. Cientificas o Académicas	1.000.000
0	0	1	2	2	11	5	1	6	9999		Sin discriminar	1.000.000
0	0	1	2	2	11	5	1	6	9999	2	Ciudad Autónoma de Buenos Aires	1.000.000
0	0	1	2	2	11	5	1	7			Transf. a Otras Instituc. Culturales y Soc. S/Fines de Lucro	500.000
0	0	1	2	2	11	5	1	7	9999		Sin discriminar	500.000
0	0	1	2	2	11	5	1	7	9999	2	Ciudad Autónoma de Buenos Aires	500.000
0	0	1	2	2	11	5	7				Transf. a Inst. Prov. y Mun. para Fin. Gastos Corrientes	5.000.000
0	0	1	2	2	11	5	7	6			Transferencias a Gobiernos Municipales	5.000.000
0	0	1	2	2	11	5	7	6	9999		Sin discriminar	5.000.000
0	0	1	2	2	11	5	7	6	9999	2	Ciudad Autónoma de Buenos Aires	5.000.000
0	0	2									Coordinación Administrativa	2.000.000
0	0	2	2								SERVICIOS DE DEFENSA Y SEGURIDAD	2.000.000
0	0	2	2	2							Seguridad Interior	2.000.000
0	0	2	2	2	11						Tesoro Nacional	2.000.000
0	0	2	2	2	11	5					Transferencias	2.000.000
0	0	2	2	2	11	5	6				Transferencias a Universidades Nacionales	2.000.000
0	0	2	2	2	11	5	6	1			Transferencias a Univ. Nac. p/financiar Gastos Corrientes	2.000.000
0	0	2	2	2	11	5	6	1	849		Otras Universidades no especificadas	2.000.000
0	0	2	2	2	11	5	6	1	849	2	Ciudad Autónoma de Buenos Aires	2.000.000
0	0	5									Conducción de las Políticas de Planeamiento y Formación	4.800.000
0	0	5	2								SERVICIOS DE DEFENSA Y SEGURIDAD	4.800.000
0	0	5	2	2							Seguridad Interior	4.800.000
0	0	5	2	2	11						Tesoro Nacional	4.800.000
0	0	5	2	2	11	5					Transferencias	4.800.000
0	0	5	2	2	11	5	1				Transf. al Sector Privado para Financiar Gastos Corrientes	2.600.000

M.H. y F.P.
16

41



DETALLE DE TRANSFERENCIAS (PARTIDAS INDICATIVAS)

ASIGNACIÓN DE CRÉDITOS DE LA CATEGORIA 01

SUBPR	PROY	ACTOBR	FIN	FUN	F.F.	INC	PPAL	PAR	SPAR	UGEO	DENOMINACIÓN	IMPORTE
0	0	5	2	2	11	5	1	4			Ayudas Sociales a Personas	600.000
0	0	5	2	2	11	5	1	4			2 Ciudad Autónoma de Buenos Aires	600.000
0	0	5	2	2	11	5	1	7			Transf. a Otras Instituc. Culturales y Soc. S/Fines de Lucro	1.000.000
									9999		Sin discriminar	1.000.000
0	0	5	2	2	11	5	1	7	9999		2 Ciudad Autónoma de Buenos Aires	1.000.000
0	0	5	2	2	11	5	1	8			Transferencias a Cooperativas	1.000.000
									9999		Sin discriminar	1.000.000
0	0	5	2	2	11	5	1	8	9999		2 Ciudad Autónoma de Buenos Aires	1.000.000
0	0	5	2	2	11	5	6				Transferencias a Universidades Nacionales	1.200.000
											Transferencias a Univ. Nac. p/financiar Gastos Corrientes	1.200.000
0	0	5	2	2	11	5	6	1	849		Otras Universidades no especificadas	1.200.000
0	0	5	2	2	11	5	6	1	849		2 Ciudad Autónoma de Buenos Aires	1.200.000
0	0	5	2	2	11	5	7				Transf. a Inst. Prov. y Mun. para Fin. Gastos Corrientes	1.000.000
											Transferencias a Gobiernos Municipales	1.000.000
0	0	5	2	2	11	5	7	6	9999		Sin discriminar	1.000.000
0	0	5	2	2	11	5	7	6	9999		2 Ciudad Autónoma de Buenos Aires	1.000.000
0	0	6									Promoción de Políticas de Seguridad Interior	98.602.000
0	0	6	2								SERVICIOS DE DEFENSA Y SEGURIDAD	98.602.000
											Seguridad Interior	98.602.000
0	0	6	2	2	11						Tesoro Nacional	98.602.000
0	0	6	2	2	11	5					Transferencias	98.602.000
0	0	6	2	2	11	5	7				Transf. a Inst. Prov. y Mun. para Fin. Gastos Corrientes	50.000.000
											Transferencias a Gobiernos Municipales	50.000.000
0	0	6	2	2	11	5	7	6	9999		Sin discriminar	50.000.000
0	0	6	2	2	11	5	7	6	9999		2 Ciudad Autónoma de Buenos Aires	50.000.000
0	0	6	2	2	11	5	8				Transf. a Inst. Prov. y Mun. para Financ. Gastos de Capital	48.602.000
											Transferencias a Gobiernos Provinciales	48.602.000
0	0	6	2	2	11	5	8	1	3001		Administración central provincial	48.602.000
0	0	6	2	2	11	5	8	1	3001		2 Ciudad Autónoma de Buenos Aires	48.602.000

M.H. y F.P.
16

TOTAL 111.902.000

41



LISTADO DE ACTIVIDADES CENTRALES

CÓDIGO	DENOMINACIÓN	UNIDAD EJECUTORA	CRÉDITO	RECURSOS HUMANOS	
				CARGOS	HS. DE CÁTEDRA
Actividades:					
01	Conducción Superior	Ministerio de Seguridad	117.041.320	108	0
02	Coordinación Administrativa	Ministerio de Seguridad	190.968.162	182	0
05	Conducción de las Políticas de Planeamiento y Formación	Ministerio de Seguridad	23.078.631	19	0
06	Promoción de Políticas de Seguridad Interior	Ministerio de Seguridad	105.581.409	19	0
TOTAL:			436.669.522	328	0

M.H. y F.P.
16

A

RECURSOS HUMANOS DE LA CATEGORIA 01



CARGO O CATEGORÍA	CANTIDAD DE	
	CARGOS	HS. DE CÁTEDRA

Planta Permanente

AUTORIDADES SUPERIORES DEL PODER EJECUTIVO NACIONAL

Ministro	1	0
Secretario	3	0
Subsecretario	7	0
Subtotal Escalafón	11	0

FUNCIONARIOS FUERA DE NIVEL

Auditor Interno Titular	1	0
Jefe de Gabinete de Asesores	1	0
Secretario Ejecutivo del Consejo de Seguridad Interior	1	0
Subtotal Escalafón	3	0

Personal del Sistema Nacional de Empleo Público (SINEP)

A	13	0
B	65	0
C	106	0
D	67	0
E	58	0
F	5	0
Subtotal Escalafón	314	0

TOTAL DE LA CATEGORIA 01

328 0

M.H. y F.P.
16

21



PROGRAMA 38

ACCIONES INHERENTES A LA TECNOLOGÍA, EQUIPAMIENTO Y LOGÍSTICA DE LA SEGURIDAD

UNIDAD EJECUTORA
MINISTERIO DE SEGURIDAD

Servicio Administrativo Financiero
343


DISTRIBUCIÓN DE LÍMITES DEL GASTO

ASIGNACIÓN DE CRÉDITOS DEL PROGRAMA 38

SUBPR	PROY	FIN	F.F.	INC	PPAL	PAR	SPAR	ECON	MON	DENOMINACIÓN	IMPORTE
0	0	2								SERVICIOS DE DEFENSA Y SEGURIDAD	888.568.238
0	0	2	11							Tesoro Nacional	888.568.238
0	0	2	11	1						Gastos en Personal	11.777.238
0	0	2	11	1	1					Personal Permanente	7.947.503
0	0	2	11	1	1	1				Retribución del Cargo	3.719.736
0	0	2	11	1	1	1		21		Gastos Corrientes	3.719.736
0	0	2	11	1	1	1		21	1	Moneda Nacional	3.719.736
0	0	2	11	1	1	3				Retribuciones que no hacen al Cargo	2.148.900
0	0	2	11	1	1	3		21		Gastos Corrientes	2.148.900
0	0	2	11	1	1	3		21	1	Moneda Nacional	2.148.900
0	0	2	11	1	1	4				Sueldo Anual Complementario	419.669
0	0	2	11	1	1	4		21		Gastos Corrientes	419.669
0	0	2	11	1	1	4		21	1	Moneda Nacional	419.669
0	0	2	11	1	1	6				Contribuciones Patronales	1.574.065
0	0	2	11	1	1	6		21		Gastos Corrientes	1.574.065
0	0	2	11	1	1	6		21	1	Moneda Nacional	1.574.065
0	0	2	11	1	1	7				Complementos	85.133
0	0	2	11	1	1	7		21		Gastos Corrientes	85.133
0	0	2	11	1	1	7		21	1	Moneda Nacional	85.133
0	0	2	11	1	3					Servicios Extraordinarios	165.854
0	0	2	11	1	3	1				Retribuciones Extraordinarias	152.588
0	0	2	11	1	3	1		21		Gastos Corrientes	152.588
0	0	2	11	1	3	1		21	1	Moneda Nacional	152.588
0	0	2	11	1	3	2				Sueldo Anual Complementario	13.266
0	0	2	11	1	3	2		21		Gastos Corrientes	13.266
0	0	2	11	1	3	2		21	1	Moneda Nacional	13.266
0	0	2	11	1	5					Asistencia Social al Personal	115.835

M.H. y F.P.
16

Handwritten signature



DISTRIBUCIÓN DE LÍMITES DEL GASTO
ASIGNACIÓN DE CRÉDITOS DEL PROGRAMA 38

SUBPR	PROY	FIN	F.F.	INC	PPAL	PAR	SPAR	ECON	MON	DENOMINACIÓN	IMPORTE
0	0	2	11	1	5	1				Seguros de Riesgo de Trabajo	112.385
0	0	2	11	1	5	1		21		Gastos Corrientes	112.385
0	0	2	11	1	5	1		21	1	Moneda Nacional	112.385
0	0	2	11	1	5	9				Otras Asistencias Sociales al Personal	3.450
0	0	2	11	1	5	9		21		Gastos Corrientes	3.450
0	0	2	11	1	5	9		21	1	Moneda Nacional	3.450
0	0	2	11	1	7					Gabinete de autoridades superiores	975.421
0	0	2	11	1	7			21		Gastos Corrientes	975.421
0	0	2	11	1	7			21	1	Moneda Nacional	975.421
0	0	2	11	1	8					Personal contratado	2.572.625
0	0	2	11	1	8	1				Retribuciones por contratos	1.317.247
0	0	2	11	1	8	1		21		Gastos Corrientes	1.317.247
0	0	2	11	1	8	1		21	1	Moneda Nacional	1.317.247
0	0	2	11	1	8	2				Adicionales al contrato	267.939
0	0	2	11	1	8	2		21		Gastos Corrientes	267.939
0	0	2	11	1	8	2		21	1	Moneda Nacional	267.939
0	0	2	11	1	8	3				Sueldo anual complementario	268.668
0	0	2	11	1	8	3		21		Gastos Corrientes	268.668
0	0	2	11	1	8	3		21	1	Moneda Nacional	268.668
0	0	2	11	1	8	5				Contribuciones patronales	438.111
0	0	2	11	1	8	5		21		Gastos Corrientes	438.111
0	0	2	11	1	8	5		21	1	Moneda Nacional	438.111
0	0	2	11	1	8	7				Contratos especiales	280.660
0	0	2	11	1	8	7		21		Gastos Corrientes	280.660
0	0	2	11	1	8	7		21	1	Moneda Nacional	280.660
0	0	2	11	2						Bienes de Consumo	106.259.000
0	0	2	11	2				21		Gastos Corrientes	106.259.000
0	0	2	11	2				21	1	Moneda Nacional	106.259.000
0	0	2	11	3						Servicios No Personales	207.532.000
0	0	2	11	3	1					Servicios Básicos	5.850.000
0	0	2	11	3	1			21		Gastos Corrientes	5.850.000
0	0	2	11	3	1			21	1	Moneda Nacional	5.850.000
0	0	2	11	3	2					Alquileres y Derechos	84.223.463
0	0	2	11	3	2			21		Gastos Corrientes	84.223.463
0	0	2	11	3	2			21	1	Moneda Nacional	84.223.463
0	0	2	11	3	3					Mantenimiento, Reparación y Limpieza	40.236.764
0	0	2	11	3	3			21		Gastos Corrientes	40.236.764
0	0	2	11	3	3			21	1	Moneda Nacional	40.236.764
0	0	2	11	3	4					Servicios Técnicos y Profesionales	2.563.000
0	0	2	11	3	4			21		Gastos Corrientes	2.563.000
0	0	2	11	3	4			21	1	Moneda Nacional	2.563.000
0	0	2	11	3	5					Servicios Comerciales y Financieros	74.658.773
0	0	2	11	3	5			21		Gastos Corrientes	74.658.773
0	0	2	11	3	5			21	1	Moneda Nacional	74.658.773
0	0	2	11	4						Bienes de Uso	563.000.000
0	0	2	11	4	3					Maquinaria y Equipo	310.204.101

M.H. y F.P.
16

21




DISTRIBUCIÓN DE LÍMITES DEL GASTO
ASIGNACIÓN DE CRÉDITOS DEL PROGRAMA 38

SUBPR	PROY	FIN	F.F.	INC	PPAL	PAR	SPAR	ECON	MON	DENOMINACIÓN	IMPORTE
0	0	2	11	4	3			22		Gastos de Capital	310.204.101
0	0	2	11	4	3			22	1	Moneda Nacional	310.204.101
0	0	2	11	4	4					Equipo Militar y de Seguridad	252.795.899
0	0	2	11	4	4			22		Gastos de Capital	252.795.899
0	0	2	11	4	4			22	1	Moneda Nacional	252.795.899
TOTAL											888.568.238

M.H. y F.P.
16

Handwritten signature



RECURSOS HUMANOS DEL PROGRAMA 38

CARGO O CATEGORÍA	CANTIDAD DE	
	CARGOS	HS. DE CÁTEDRA
Planta Permanente		
AUTORIDADES SUPERIORES DEL PODER EJECUTIVO NACIONAL		
Subsecretario	1	0
Subtotal Escalafón	1	0
Personal del Sistema Nacional de Empleo Público (SINEP)		
A	3	0
B	9	0
C	14	0
D	5	0
E	4	0
Subtotal Escalafón	35	0
TOTAL DEL PROGRAMA 38	36	0

M.H. y F.P.
16

4



**PROGRAMA 41
POLÍTICAS DE SEGURIDAD, PARTICIPACIÓN CIUDADANA,
TERRITORIAL, INVESTIGACIÓN DEL DELITO ORGANIZADO Y LUCHA
CONTRA EL NARCOTRÁFICO**

**UNIDAD EJECUTORA
MINISTERIO DE SEGURIDAD**

Servicio Administrativo Financiero
343

DISTRIBUCIÓN DE LÍMITES DEL GASTO

ASIGNACIÓN DE CRÉDITOS DEL PROGRAMA 41

SUBPR	PROY	FIN	F.F.	INC	PPAL	PAR	SPAR	ECON	MON	DENOMINACIÓN	IMPORTE
0	0	2								SERVICIOS DE DEFENSA Y SEGURIDAD	315.999.210
0	0	2	11							Tesoro Nacional	244.521.210
0	0	2	11	1						Gastos en Personal	132.257.210
0	0	2	11	1	1					Personal Permanente	105.301.953
0	0	2	11	1	1	1				Retribución del Cargo	24.459.585
0	0	2	11	1	1	1		21		Gastos Corrientes	24.459.585
0	0	2	11	1	1	1		21	1	Moneda Nacional	24.459.585
0	0	2	11	1	1	3				Retribuciones que no hacen al Cargo	13.271.053
0	0	2	11	1	1	3		21		Gastos Corrientes	13.271.053
0	0	2	11	1	1	3		21	1	Moneda Nacional	13.271.053
0	0	2	11	1	1	4				Sueldo Anual Complementario	2.740.227
0	0	2	11	1	1	4		21		Gastos Corrientes	2.740.227
0	0	2	11	1	1	4		21	1	Moneda Nacional	2.740.227
0	0	2	11	1	1	5				Otros Gastos en Personal	52.511.576
0	0	2	11	1	1	5		21		Gastos Corrientes	52.511.576
0	0	2	11	1	1	5		21	1	Moneda Nacional	52.511.576
0	0	2	11	1	1	6				Contribuciones Patronales	10.447.401
0	0	2	11	1	1	6		21		Gastos Corrientes	10.447.401
0	0	2	11	1	1	6		21	1	Moneda Nacional	10.447.401
0	0	2	11	1	1	7				Complementos	1.872.111
0	0	2	11	1	1	7		21		Gastos Corrientes	1.872.111
0	0	2	11	1	1	7		21	1	Moneda Nacional	1.872.111
0	0	2	11	1	3					Servicios Extraordinarios	754.104
0	0	2	11	1	3	1				Retribuciones Extraordinarias	647.139
0	0	2	11	1	3	1		21		Gastos Corrientes	647.139

M.H. y F.P.
16

4



DISTRIBUCIÓN DE LÍMITES DEL GASTO

ASIGNACIÓN DE CRÉDITOS DEL PROGRAMA 41

SUBPR	PROY	FIN	F.F.	INC	PPAL	PAR	SPAR	ECON	MON	DENOMINACIÓN	IMPORTE
0	0	2	11	1	3	1		21	1	Moneda Nacional	647.139
0	0	2	11	1	3	2				Sueldo Anual Complementario	106.965
0	0	2	11	1	3	2		21		Gastos Corrientes	106.965
0	0	2	11	1	3	2		21	1	Moneda Nacional	106.965
0	0	2	11	1	5					Asistencia Social al Personal	866.127
0	0	2	11	1	5	1				Seguros de Riesgo de Trabajo	800.584
0	0	2	11	1	5	1		21		Gastos Corrientes	800.584
0	0	2	11	1	5	1		21	1	Moneda Nacional	800.584
0	0	2	11	1	5	9				Otras Asistencias Sociales al Personal	65.543
0	0	2	11	1	5	9		21		Gastos Corrientes	65.543
0	0	2	11	1	5	9		21	1	Moneda Nacional	65.543
0	0	2	11	1	7					Gabinete de autoridades superiores	5.527.386
0	0	2	11	1	7			21		Gastos Corrientes	5.527.386
0	0	2	11	1	7			21	1	Moneda Nacional	5.527.386
0	0	2	11	1	8					Personal contratado	19.807.640
0	0	2	11	1	8	1				Retribuciones por contratos	12.986.325
0	0	2	11	1	8	1		21		Gastos Corrientes	12.986.325
0	0	2	11	1	8	1		21	1	Moneda Nacional	12.986.325
0	0	2	11	1	8	2				Adicionales al contrato	1.801.873
0	0	2	11	1	8	2		21		Gastos Corrientes	1.801.873
0	0	2	11	1	8	2		21	1	Moneda Nacional	1.801.873
0	0	2	11	1	8	3				Sueldo anual complementario	974.463
0	0	2	11	1	8	3		21		Gastos Corrientes	974.463
0	0	2	11	1	8	3		21	1	Moneda Nacional	974.463
0	0	2	11	1	8	5				Contribuciones patronales	4.044.979
0	0	2	11	1	8	5		21		Gastos Corrientes	4.044.979
0	0	2	11	1	8	5		21	1	Moneda Nacional	4.044.979
0	0	2	11	2						Bienes de Consumo	6.600.000
0	0	2	11	2				21		Gastos Corrientes	6.600.000
0	0	2	11	2				21	1	Moneda Nacional	6.600.000
0	0	2	11	3						Servicios No Personales	46.034.000
0	0	2	11	3	1					Servicios Básicos	154.000
0	0	2	11	3	1			21		Gastos Corrientes	154.000
0	0	2	11	3	1			21	1	Moneda Nacional	154.000
0	0	2	11	3	2					Alquileres y Derechos	1.752.500
0	0	2	11	3	2			21		Gastos Corrientes	1.752.500
0	0	2	11	3	2			21	1	Moneda Nacional	1.752.500
0	0	2	11	3	3					Mantenimiento, Reparación y Limpieza	342.000
0	0	2	11	3	3			21		Gastos Corrientes	342.000
0	0	2	11	3	3			21	1	Moneda Nacional	342.000
0	0	2	11	3	4					Servicios Técnicos y Profesionales	7.141.900
0	0	2	11	3	4			21		Gastos Corrientes	7.141.900
0	0	2	11	3	4			21	1	Moneda Nacional	7.141.900
0	0	2	11	3	5					Servicios Comerciales y Financieros	4.022.600
0	0	2	11	3	5			21		Gastos Corrientes	4.022.600
0	0	2	11	3	5			21	1	Moneda Nacional	4.022.600

M.H. y F.P.
16

41



DISTRIBUCIÓN DE LÍMITES DEL GASTO

ASIGNACIÓN DE CRÉDITOS DEL PROGRAMA 41

SUBPR	PROY	FIN	F.F.	INC	PPAL	PAR	SPAR	ECON	MON	DENOMINACIÓN	IMPORTE
0	0	2	11	3	7					Pasajes y Viáticos	6.951.000
0	0	2	11	3	7			21		Gastos Corrientes	6.951.000
0	0	2	11	3	7			21	1	Moneda Nacional	6.951.000
0	0	2	11	3	9					Otros Servicios	25.670.000
0	0	2	11	3	9			21		Gastos Corrientes	2.889.000
0	0	2	11	3	9			21	1	Moneda Nacional	2.889.000
0	0	2	11	3	9	2				Gastos reservados	22.781.000
0	0	2	11	3	9	2		21		Gastos Corrientes	22.781.000
0	0	2	11	3	9	2		21	1	Moneda Nacional	22.781.000
0	0	2	11	4						Bienes de Uso	26.630.000
0	0	2	11	4	3					Maquinaria y Equipo	22.715.000
0	0	2	11	4	3			22		Gastos de Capital	22.715.000
0	0	2	11	4	3			22	1	Moneda Nacional	22.715.000
0	0	2	11	4	5					Libros, Revistas y Otros Elementos Colecionables	260.000
0	0	2	11	4	5			22		Gastos de Capital	260.000
0	0	2	11	4	5			22	1	Moneda Nacional	260.000
0	0	2	11	4	7					Semovientes	1.120.000
0	0	2	11	4	7			22		Gastos de Capital	1.120.000
0	0	2	11	4	7			22	1	Moneda Nacional	1.120.000
0	0	2	11	4	8					Activos Intangibles	2.535.000
0	0	2	11	4	8			22		Gastos de Capital	2.535.000
0	0	2	11	4	8			22	1	Moneda Nacional	2.535.000
0	0	2	11	5						Transferencias	33.000.000
0	0	2	11	5	1					Transf. al Sector Privado para Financiar Gastos Corrientes	19.780.000
0	0	2	11	5	1	3				Becas	8.000.000
0	0	2	11	5	1	3		21		Gastos Corrientes	8.000.000
0	0	2	11	5	1	3		21	1	Moneda Nacional	8.000.000
0	0	2	11	5	1	4				Ayudas Sociales a Personas	550.000
0	0	2	11	5	1	4		21		Gastos Corrientes	550.000
0	0	2	11	5	1	4		21	1	Moneda Nacional	550.000
0	0	2	11	5	1	5				Transferencias a Instituciones de Enseñanza	1.550.000
0	0	2	11	5	1	5		21		Gastos Corrientes	1.550.000
0	0	2	11	5	1	5		21	1	Moneda Nacional	1.550.000
0	0	2	11	5	1	6				Transf. para Activ. Científicas o Académicas	2.400.000
0	0	2	11	5	1	6		21		Gastos Corrientes	2.400.000
0	0	2	11	5	1	6		21	1	Moneda Nacional	2.400.000
0	0	2	11	5	1	7				Transf. a Otras Instituc. Culturales y Soc. S/Fines de Lucro	7.280.000
0	0	2	11	5	1	7		21		Gastos Corrientes	7.280.000
0	0	2	11	5	1	7		21	1	Moneda Nacional	7.280.000
0	0	2	11	5	2					Transf. al Sector Privado para Financiar Gastos Capital	700.000
0	0	2	11	5	2	4				Transf. a Otras Inst. Cult. y Sociales sin Fines de Lucro	700.000
0	0	2	11	5	2	4		22		Gastos de Capital	700.000
0	0	2	11	5	2	4		22	1	Moneda Nacional	700.000
0	0	2	11	5	6					Transferencias a Universidades Nacionales	9.160.000

M.H. y F.P.
16



DISTRIBUCIÓN DE LÍMITES DEL GASTO

ASIGNACIÓN DE CRÉDITOS DEL PROGRAMA 41

SUBPR	PROY	FIN	F.F.	INC	PPAL	PAR	SPAR	ECON	MON	DENOMINACIÓN	IMPORTE
0	0	2	11	5	6	1				Transferencias a Univ. Nac. p/financiar	4.106.000
										Gastos Corrientes	
								21		Gastos Corrientes	4.106.000
0	0	2	11	5	6	1				21 1 Moneda Nacional	4.106.000
0	0	2	11	5	6	2				Transferencias a Univ. Nac. p/financiar	5.054.000
										Gastos de Capital	
								22		Gastos de Capital	5.054.000
0	0	2	11	5	6	2				22 1 Moneda Nacional	5.054.000
0	0	2	11	5	7					Transf. a Inst. Prov. y Mun. para Fin. Gastos	3.360.000
										Corrientes	
0	0	2	11	5	7	1				Transferencias a Gobiernos Provinciales	3.000.000
0	0	2	11	5	7	1			21	Gastos Corrientes	3.000.000
0	0	2	11	5	7	1			21	1 Moneda Nacional	3.000.000
0	0	2	11	5	7	4				Transferencias a Instituciones de Enseñanza	360.000
										Provinciales	
0	0	2	11	5	7	4			21	Gastos Corrientes	360.000
0	0	2	11	5	7	4			21	1 Moneda Nacional	360.000
0	0	2	13							Recursos con Afectación Especifica	110.000
0	0	2	13	2						Bienes de Consumo	110.000
0	0	2	13	2					21	Gastos Corrientes	110.000
0	0	2	13	2					21	1 Moneda Nacional	110.000
0	0	2	22							Crédito Externo	71.368.000
0	0	2	22	5						Transferencias	71.368.000
0	0	2	22	5	6					Transferencias a Universidades Nacionales	71.368.000
0	0	2	22	5	6	2				Transferencias a Univ. Nac. p/financiar	71.368.000
										Gastos de Capital	
								22		Gastos de Capital	71.368.000
0	0	2	22	5	6	2			22	1 Moneda Nacional	71.368.000
TOTAL											315.999.210

M.H. y F.P.
16

11




DETALLE DE TRANSFERENCIAS (PARTIDAS INDICATIVAS)

ASIGNACIÓN DE CRÉDITOS DEL PROGRAMA 41

SUBPR	PROY	ACTOBR	FIN	FUN	F.F.	INC	PPAL	PAR	SPAR	UGEO	DENOMINACION	IMPORTE
0	0	1									Conducción de las Políticas de Seguridad	6.199.900
0	0	1	2								SERVICIOS DE DEFENSA Y SEGURIDAD	6.199.900
0	0	1	2	2							Seguridad Interior	6.199.900
0	0	1	2	2	11						Tesoro Nacional	6.199.900
0	0	1	2	2	11	5					Transferencias	6.199.900
0	0	1	2	2	11	5	1				Transf. al Sector Privado para Financiar Gastos Corrientes	1.400.000
0	0	1	2	2	11	5	1	7			Transf. a Otras Instituc. Culturales y Soc. S/Fines de Lucro	1.400.000
0	0	1	2	2	11	5	1	7	9999		Sin discriminar	1.400.000
0	0	1	2	2	11	5	1	7	9999	2	Ciudad Autónoma de Buenos Aires	1.400.000
0	0	1	2	2	11	5	6				Transferencias a Universidades Nacionales	1.799.900
0	0	1	2	2	11	5	6	1			Transferencias a Univ. Nac. p/financiar Gastos Corrientes	1.799.900
0	0	1	2	2	11	5	6	1	849		Otras Universidades no especificadas	1.799.900
0	0	1	2	2	11	5	6	1	849	2	Ciudad Autónoma de Buenos Aires	1.799.900
0	0	1	2	2	11	5	7				Transf. a Inst. Prov. y Mun. para Fin. Gastos Corrientes	3.000.000
0	0	1	2	2	11	5	7	1			Transferencias a Gobiernos Provinciales	3.000.000
0	0	1	2	2	11	5	7	1	3001		Administración Central Provincial	3.000.000
0	0	1	2	2	11	5	7	1	3001	2	Ciudad Autónoma de Buenos Aires	3.000.000
0	0	2									Acciones de Política de Seguridad e Intervención Territorial	18.500.000
0	0	2	2								SERVICIOS DE DEFENSA Y SEGURIDAD	18.500.000
0	0	2	2	2							Seguridad Interior	18.500.000
0	0	2	2	2	11						Tesoro Nacional	18.500.000
0	0	2	2	2	11	5					Transferencias	18.500.000
0	0	2	2	2	11	5	1				Transf. al Sector Privado para Financiar Gastos Corrientes	11.500.000
0	0	2	2	2	11	5	1	3			Becas	8.000.000
0	0	2	2	2	11	5	1	3		2	Ciudad Autónoma de Buenos Aires	8.000.000
0	0	2	2	2	11	5	1	4			Ayudas Sociales a Personas	550.000
0	0	2	2	2	11	5	1	4		2	Ciudad Autónoma de Buenos Aires	550.000
0	0	2	2	2	11	5	1	5			Transferencias a Instituciones de Enseñanza	550.000
0	0	2	2	2	11	5	1	5		2	Ciudad Autónoma de Buenos Aires	550.000
0	0	2	2	2	11	5	1	6			Transf. para Activ. Científicas o Académicas	1.200.000
0	0	2	2	2	11	5	1	6	9999		Sin discriminar	1.200.000
0	0	2	2	2	11	5	1	6	9999	2	Ciudad Autónoma de Buenos Aires	1.200.000
0	0	2	2	2	11	5	1	7			Transf. a Otras Instituc. Culturales y Soc. S/Fines de Lucro	1.200.000

M.H. y F.P.
16

41



DETALLE DE TRANSFERENCIAS (PARTIDAS INDICATIVAS)

ASIGNACIÓN DE CRÉDITOS DEL PROGRAMA 41

SUBPR	PROY	ACTOBR	FIN	FUN	F.F.	INC	PPAL	PAR	SPAR	UGEO	DENOMINACIÓN	IMPORTE
0	0	2	2	2	11	5	1	7	9999		Sin discriminar	1.200.000
0	0	2	2	2	11	5	1	7	9999	2	Ciudad Autónoma de Buenos Aires	1.200.000
0	0	2	2	2	11	5	6				Transferencias a Universidades Nacionales	7.000.000
0	0	2	2	2	11	5	6	1			Transferencias a Univ. Nac. p/financiar Gastos Corrientes	1.946.000
0	0	2	2	2	11	5	6	1	848		Universidades sin Discriminar	1.946.000
0	0	2	2	2	11	5	6	1	848	2	Ciudad Autónoma de Buenos Aires	1.946.000
0	0	2	2	2	11	5	6	2			Transferencias a Univ. Nac. p/financiar Gastos de Capital	5.054.000
0	0	2	2	2	11	5	6	2	848		Universidades sin Discriminar	5.054.000
0	0	2	2	2	11	5	6	2	848	2	Ciudad Autónoma de Buenos Aires	5.054.000
0	0	3									Políticas de Participación Ciudadana y de Prevención del Delito y la Violencia	6.600.000
0	0	3	2								SERVICIOS DE DEFENSA Y SEGURIDAD	6.600.000
0	0	3	2	2							Seguridad Interior	6.600.000
0	0	3	2	2	11						Tesoro Nacional	6.600.000
0	0	3	2	2	11	5					Transferencias	6.600.000
0	0	3	2	2	11	5	1				Transf. al Sector Privado para Financiar Gastos Corrientes	5.180.000
0	0	3	2	2	11	5	1	5			Transferencias a Instituciones de Enseñanza	1.000.000
0	0	3	2	2	11	5	1	6		2	Ciudad Autónoma de Buenos Aires	1.000.000
0	0	3	2	2	11	5	1	6			Transf. para Activ. Científicas o Académicas	1.000.000
0	0	3	2	2	11	5	1	6	9999		Sin discriminar	1.000.000
0	0	3	2	2	11	5	1	6	9999	2	Ciudad Autónoma de Buenos Aires	1.000.000
0	0	3	2	2	11	5	1	7			Transf. a Otras Instituc. Culturales y Soc. S/Fines de Lucro	3.180.000
0	0	3	2	2	11	5	1	7	9999		Sin discriminar	3.180.000
0	0	3	2	2	11	5	1	7	9999	2	Ciudad Autónoma de Buenos Aires	3.180.000
0	0	3	2	2	11	5	2				Transf. al Sector Privado para Financiar Gastos Capital	700.000
0	0	3	2	2	11	5	2	4			Transf. a Otras Inst. Cult. y Sociales sin Fines de Lucro	700.000
0	0	3	2	2	11	5	2	4	9999		Sin discriminar	700.000
0	0	3	2	2	11	5	2	4	9999	2	Ciudad Autónoma de Buenos Aires	700.000
0	0	3	2	2	11	5	6				Transferencias a Universidades Nacionales	360.000
0	0	3	2	2	11	5	6	1			Transferencias a Univ. Nac. p/financiar Gastos Corrientes	360.000
0	0	3	2	2	11	5	6	1	849		Otras Universidades no especificadas	360.000
0	0	3	2	2	11	5	6	1	849	2	Ciudad Autónoma de Buenos Aires	360.000
0	0	3	2	2	11	5	7				Transf. a Inst. Prov. y Mun. para Fin. Gastos Corrientes	360.000
0	0	3	2	2	11	5	7	4			Transferencias a Instituciones de Enseñanza Provinciales	360.000
0	0	3	2	2	11	5	7	4	3119		Educación sin discriminar	360.000
0	0	3	2	2	11	5	7	4	3119	2	Ciudad Autónoma de Buenos Aires	360.000

M.H. y F.P.
16

47



DETALLE DE TRANSFERENCIAS (PARTIDAS INDICATIVAS)

ASIGNACIÓN DE CRÉDITOS DEL PROGRAMA 41

SUBPR	PROY	ACTOBR	FIN	FUN	F.F.	INC	PPAL	PAR	SPAR	UGEO	DENOMINACION	IMPORTE
0	0	4									Acciones de Investigación del Delito Organizado y Complejo	1.500.000
0	0	4	2								SERVICIOS DE DEFENSA Y SEGURIDAD	1.500.000
0	0	4	2	2							Seguridad Interior	1.500.000
0	0	4	2	2	11						Tesoro Nacional	1.500.000
0	0	4	2	2	11	5					Transferencias	1.500.000
0	0	4	2	2	11	5	1				Transf. al Sector Privado para Financiar Gastos Corrientes	1.500.000
0	0	4	2	2	11	5	1	7			Transf. a Otras Instituc. Culturales y Soc. S/Fines de Lucro	1.500.000
0	0	4	2	2	11	5	1	7	9999		Sin discriminar	1.500.000
0	0	4	2	2	11	5	1	7	9999	2	Ciudad Autónoma de Buenos Aires	1.500.000
0	0	6									Acciones de Inteligencia Criminal	200.000
0	0	6	2								SERVICIOS DE DEFENSA Y SEGURIDAD	200.000
0	0	6	2	4							Inteligencia	200.000
0	0	6	2	4	11						Tesoro Nacional	200.000
0	0	6	2	4	11	5					Transferencias	200.000
0	0	6	2	4	11	5	1				Transf. al Sector Privado para Financiar Gastos Corrientes	200.000
0	0	6	2	4	11	5	1	6			Transf. para Activ. Cientificas o Académicas	200.000
0	0	6	2	4	11	5	1	6	9999		Sin discriminar	200.000
0	0	6	2	4	11	5	1	6	9999	2	Ciudad Autónoma de Buenos Aires	200.000
0	0	8									Acciones de Promoción de Seguridad Ciudadana (CAF N° 8967)	71.368.100
0	0	8	2								SERVICIOS DE DEFENSA Y SEGURIDAD	71.368.100
0	0	8	2	2							Seguridad Interior	71.368.100
0	0	8	2	2	11						Tesoro Nacional	100
0	0	8	2	2	11	5					Transferencias	100
0	0	8	2	2	11	5	6				Transferencias a Universidades Nacionales	100
0	0	8	2	2	11	5	6	1			Transferencias a Univ. Nac. p/financiar Gastos Corrientes	100
0	0	8	2	2	11	5	6	1	849		Otras Universidades no especificadas	100
0	0	8	2	2	11	5	6	1	849	2	Ciudad Autónoma de Buenos Aires	100
0	0	8	2	2	22						Crédito Externo	71.368.000
0	0	8	2	2	22	5					Transferencias	71.368.000
0	0	8	2	2	22	5	6				Transferencias a Universidades Nacionales	71.368.000
0	0	8	2	2	22	5	6	2			Transferencias a Univ. Nac. p/financiar Gastos de Capital	71.368.000

M.H. y F.P.
16

41




DETALLE DE TRANSFERENCIAS (PARTIDAS INDICATIVAS)

ASIGNACIÓN DE CRÉDITOS DEL PROGRAMA 41

SUBPR	PROY	ACTOBR	FIN	FUN	F.F.	INC	PPAL	PAR	SPAR	UGEO	DENOMINACION	IMPORTE
0	0	8	2	2	22	5	6	2	848		Universidades sin Discriminar	71.368.000
0	0	8	2	2	22	5	6	2	848	2	Ciudad Autónoma de Buenos Aires	71.368.000
TOTAL												104.368.000

M.H. y F.P.
16

11



LISTADO DE ACTIVIDADES ESPECIFICAS

CÓDIGO	DENOMINACIÓN	UNIDAD EJECUTORA	CRÉDITO	RECURSOS HUMANOS	
				CARGOS	HS. DE CÁTEDRA
Actividades:					
01	Conducción de las Políticas de Seguridad	Ministerio de Seguridad	58.239.534	66	0
02	Acciones de Política de Seguridad e Intervención Territorial	Ministerio de Seguridad	52.069.599	78	0
03	Políticas de Participación Ciudadana y de Prevención del Delito y la Violencia	Ministerio de Seguridad	28.340.002	33	0
04	Acciones de Investigación del Delito Organizado y Complejo	Ministerio de Seguridad	21.518.083	30	0
05	Programa de Compactación	Ministerio de Seguridad	110.000	0	0
06	Acciones de Inteligencia Criminal	Ministerio de Seguridad	80.192.576	0	0
08	Acciones de Promoción de Seguridad Ciudadana (CAF N° 8967)	Ministerio de Seguridad	71.368.100	0	0
09	Acciones de Legislación, Control y Lucha contra el Narcotráfico	Ministerio de Seguridad	4.161.316	8	0
TOTAL:			315.999.210	215	0

M.H. y F.P.
16

41



RECURSOS HUMANOS DEL PROGRAMA 41

CARGO O CATEGORÍA	CANTIDAD DE	
	CARGOS	HS. DE CÁTEDRA
Planta Permanente		
AUTORIDADES SUPERIORES DEL PODER EJECUTIVO NACIONAL		
Secretario	1	0
Subsecretario	4	0
Subtotal Escalafón	5	0
FUNCIONARIOS FUERA DE NIVEL		
Coordinador General de Monitoreo y Supervisión de las Instituciones	1	0
Coordinador General de Monitoreo y Supervisión de las Instituciones	1	0
Director de Control Policía de la Policía de Seguridad Aeroportuaria	1	0
Auditor de Asuntos Internos de la Policía de Seguridad Aeroportuaria	2	0
Miembro del Tribunal de Disciplina Policía de Seguridad Aeroportuaria	1	0
Defensor de la Policía de Seguridad Aeroportuaria		
Subtotal Escalafón	6	0
Personal del Sistema Nacional de Empleo Público (SINEP)		
A	17	0
B	39	0
C	76	0
D	58	0
E	14	0
Subtotal Escalafón	204	0
TOTAL DEL PROGRAMA 41	215	0

M.H. y F.P.
16

41



**PROGRAMA 42
ACCIONES DE COOPERACIÓN CON LOS PODERES JUDICIALES,
MINISTERIOS PÚBLICOS Y LEGISLATURAS**

**UNIDAD EJECUTORA
MINISTERIO DE SEGURIDAD**

Servicio Administrativo Financiero
343

DISTRIBUCIÓN DE LÍMITES DEL GASTO

ASIGNACIÓN DE CRÉDITOS DEL PROGRAMA 42

SUBPR	PROY	FIN	F.F.	INC	PPAL	PAR	SPAR	ECON	MON	DENOMINACIÓN	IMPORTE
0	0	2								SERVICIOS DE DEFENSA Y SEGURIDAD	40.920.336
0	0	2	11							Tesoro Nacional	40.920.336
0	0	2	11	1						Gastos en Personal	31.585.336
0	0	2	11	1	1					Personal Permanente	18.987.513
0	0	2	11	1	1	1				Retribución del Cargo	9.728.671
0	0	2	11	1	1	1		21		Gastos Corrientes	9.728.671
0	0	2	11	1	1	1		21	1	Moneda Nacional	9.728.671
0	0	2	11	1	1	3				Retribuciones que no hacen al Cargo	2.795.127
0	0	2	11	1	1	3		21		Gastos Corrientes	2.795.127
0	0	2	11	1	1	3		21	1	Moneda Nacional	2.795.127
0	0	2	11	1	1	4				Sueldo Anual Complementario	933.864
0	0	2	11	1	1	4		21		Gastos Corrientes	933.864
0	0	2	11	1	1	4		21	1	Moneda Nacional	933.864
0	0	2	11	1	1	6				Contribuciones Patronales	3.821.031
0	0	2	11	1	1	6		21		Gastos Corrientes	3.821.031
0	0	2	11	1	1	6		21	1	Moneda Nacional	3.821.031
0	0	2	11	1	1	7				Complementos	1.708.820
0	0	2	11	1	1	7		21		Gastos Corrientes	1.708.820
0	0	2	11	1	1	7		21	1	Moneda Nacional	1.708.820
0	0	2	11	1	3					Servicios Extraordinarios	253.466
0	0	2	11	1	3	1				Retribuciones Extraordinarias	204.416
0	0	2	11	1	3	1		21		Gastos Corrientes	204.416
0	0	2	11	1	3	1		21	1	Moneda Nacional	204.416
0	0	2	11	1	3	2				Sueldo Anual Complementario	49.050
0	0	2	11	1	3	2		21		Gastos Corrientes	49.050
0	0	2	11	1	3	2		21	1	Moneda Nacional	49.050
0	0	2	11	1	5					Asistencia Social al Personal	349.789

M.H. y F.P.
16

11




DISTRIBUCIÓN DE LÍMITES DEL GASTO
ASIGNACIÓN DE CRÉDITOS DEL PROGRAMA 42

SUBPR	PROY	FIN	F.F.	INC	PPAL	PAR	SPAR	ECON	MON	DENOMINACIÓN	IMPORTE
0	0	2	11	1	5	1				Seguros de Riesgo de Trabajo	322.191
0	0	2	11	1	5	1		21		Gastos Corrientes	322.191
0	0	2	11	1	5	1		21	1	Moneda Nacional	322.191
0	0	2	11	1	5	9				Otras Asistencias Sociales al Personal	27.598
0	0	2	11	1	5	9		21		Gastos Corrientes	27.598
0	0	2	11	1	5	9		21	1	Moneda Nacional	27.598
0	0	2	11	1	7					Gabinete de autoridades superiores	3.576.544
0	0	2	11	1	7			21		Gastos Corrientes	3.576.544
0	0	2	11	1	7			21	1	Moneda Nacional	3.576.544
0	0	2	11	1	8					Personal contratado	8.418.024
0	0	2	11	1	8	1				Retribuciones por contratos	5.498.010
0	0	2	11	1	8	1		21		Gastos Corrientes	5.498.010
0	0	2	11	1	8	1		21	1	Moneda Nacional	5.498.010
0	0	2	11	1	8	2				Adicionales al contrato	907.450
0	0	2	11	1	8	2		21		Gastos Corrientes	907.450
0	0	2	11	1	8	2		21	1	Moneda Nacional	907.450
0	0	2	11	1	8	3				Sueldo anual complementario	324.328
0	0	2	11	1	8	3		21		Gastos Corrientes	324.328
0	0	2	11	1	8	3		21	1	Moneda Nacional	324.328
0	0	2	11	1	8	5				Contribuciones patronales	1.688.236
0	0	2	11	1	8	5		21		Gastos Corrientes	1.688.236
0	0	2	11	1	8	5		21	1	Moneda Nacional	1.688.236
0	0	2	11	2						Bienes de Consumo	950.000
0	0	2	11	2				21		Gastos Corrientes	950.000
0	0	2	11	2				21	1	Moneda Nacional	950.000
0	0	2	11	3						Servicios No Personales	3.400.000
0	0	2	11	3	1					Servicios Básicos	9.000
0	0	2	11	3	1			21		Gastos Corrientes	9.000
0	0	2	11	3	1			21	1	Moneda Nacional	9.000
0	0	2	11	3	3					Mantenimiento, Reparación y Limpieza	18.000
0	0	2	11	3	3			21		Gastos Corrientes	18.000
0	0	2	11	3	3			21	1	Moneda Nacional	18.000
0	0	2	11	3	4					Servicios Técnicos y Profesionales	1.900.000
0	0	2	11	3	4			21		Gastos Corrientes	1.900.000
0	0	2	11	3	4			21	1	Moneda Nacional	1.900.000
0	0	2	11	3	5					Servicios Comerciales y Financieros	459.000
0	0	2	11	3	5			21		Gastos Corrientes	459.000
0	0	2	11	3	5			21	1	Moneda Nacional	459.000
0	0	2	11	3	7					Pasajes y Viáticos	261.000
0	0	2	11	3	7			21		Gastos Corrientes	261.000
0	0	2	11	3	7			21	1	Moneda Nacional	261.000
0	0	2	11	3	9					Otros Servicios	753.000
0	0	2	11	3	9			21		Gastos Corrientes	753.000
0	0	2	11	3	9			21	1	Moneda Nacional	753.000
0	0	2	11	4						Bienes de Uso	3.985.000
0	0	2	11	4	3					Maquinaria y Equipo	3.397.500

M.H. y F.P.
16

41



DISTRIBUCIÓN DE LÍMITES DEL GASTO

ASIGNACIÓN DE CRÉDITOS DEL PROGRAMA 42

SUBPR	PROY	FIN	F.F.	INC	PPAL	PAR	SPAR	ECON	MON	DENOMINACIÓN	IMPORTE
0	0	2	11	4	3			22		Gastos de Capital	3.397.500
0	0	2	11	4	3			22	1	Moneda Nacional	3.397.500
0	0	2	11	4	5					Libros, Revistas y Otros Elementos Coleccionables	525.000
0	0	2	11	4	5			22		Gastos de Capital	525.000
0	0	2	11	4	5			22	1	Moneda Nacional	525.000
0	0	2	11	4	8					Activos Intangibles	62.500
0	0	2	11	4	8			22		Gastos de Capital	62.500
0	0	2	11	4	8			22	1	Moneda Nacional	62.500
0	0	2	11	5						Transferencias	1.000.000
0	0	2	11	5	1					Transf. al Sector Privado para Financiar Gastos Corrientes	550.000
0	0	2	11	5	1	3				Becas	350.000
0	0	2	11	5	1	3		21		Gastos Corrientes	350.000
0	0	2	11	5	1	3		21	1	Moneda Nacional	350.000
0	0	2	11	5	1	7				Transf. a Otras Instituc. Culturales y Soc. S/Fines de Lucro	200.000
0	0	2	11	5	1	7		21		Gastos Corrientes	200.000
0	0	2	11	5	1	7		21	1	Moneda Nacional	200.000
0	0	2	11	5	6					Transferencias a Universidades Nacionales	300.000
0	0	2	11	5	6	1				Transferencias a Univ. Nac. p/financiar Gastos Corrientes	300.000
0	0	2	11	5	6	1		21		Gastos Corrientes	300.000
0	0	2	11	5	6	1		21	1	Moneda Nacional	300.000
0	0	2	11	5	7					Transf. a Inst. Prov. y Mun. para Fin. Gastos Corrientes	150.000
0	0	2	11	5	7	6				Transferencias a Gobiernos Municipales	150.000
0	0	2	11	5	7	6		21		Gastos Corrientes	150.000
0	0	2	11	5	7	6		21	1	Moneda Nacional	150.000
TOTAL											40.920.336

M.H. y F.P.
16

Handwritten signature




DETALLE DE TRANSFERENCIAS (PARTIDAS INDICATIVAS)

ASIGNACIÓN DE CRÉDITOS DEL PROGRAMA 42

SUBPR	PROY	ACTOBR	FIN	FUN	F.F.	INC	PPAL	PAR	SPAR	UGEO	DENOMINACIÓN	IMPORTE
0	0	1									Conducción de las Acciones de Articulación	500.000
0	0	1	2								SERVICIOS DE DEFENSA Y SEGURIDAD	500.000
0	0	1	2	2							Seguridad Interior	500.000
0	0	1	2	2	11						Tesoro Nacional	500.000
0	0	1	2	2	11	5					Transferencias	500.000
0	0	1	2	2	11	5	1				Transf. al Sector Privado para Financiar Gastos Corrientes	350.000
0	0	1	2	2	11	5	1	3			Becas	350.000
0	0	1	2	2	11	5	1	3		2	Ciudad Autónoma de Buenos Aires	350.000
0	0	1	2	2	11	5	7				Transf. a Inst. Prov. y Mun. para Fin. Gastos Corrientes	150.000
0	0	1	2	2	11	5	7	6			Transferencias a Gobiernos Municipales	150.000
0	0	1	2	2	11	5	7	6	9999		Sin discriminar	150.000
0	0	1	2	2	11	5	7	6	9999	2	Ciudad Autónoma de Buenos Aires	150.000
0	0	3									Acciones de Articulación con los Poderes Judiciales y los Ministerios Públicos	500.000
0	0	3	2								SERVICIOS DE DEFENSA Y SEGURIDAD	500.000
0	0	3	2	2							Seguridad Interior	500.000
0	0	3	2	2	11						Tesoro Nacional	500.000
0	0	3	2	2	11	5					Transferencias	500.000
0	0	3	2	2	11	5	1				Transf. al Sector Privado para Financiar Gastos Corrientes	200.000
0	0	3	2	2	11	5	1	7			Transf. a Otras Instituc. Culturales y Soc. S/Fines de Lucro	200.000
0	0	3	2	2	11	5	1	7	9999		Sin discriminar	200.000
0	0	3	2	2	11	5	1	7	9999	2	Ciudad Autónoma de Buenos Aires	200.000
0	0	3	2	2	11	5	6				Transferencias a Universidades Nacionales	300.000
0	0	3	2	2	11	5	6	1			Transferencias a Univ. Nac. p/financiar Gastos Corrientes	300.000
0	0	3	2	2	11	5	6	1	849		Otras Universidades no especificadas	300.000
0	0	3	2	2	11	5	6	1	849	2	Ciudad Autónoma de Buenos Aires	300.000
TOTAL											1.000.000	

M.H. y F.P.
16

Handwritten signature




LISTADO DE ACTIVIDADES ESPECIFICAS

CÓDIGO	DENOMINACIÓN	UNIDAD EJECUTORA	CRÉDITO	RECURSOS HUMANOS	
				CARGOS	HS. DE CÁTEDRA
Actividades:					
01	Conducción de las Acciones de Articulación	Ministerio de Seguridad	16.317.618	48	0
02	Acciones de Articulación Legislativa	Ministerio de Seguridad	11.763.049	14	0
03	Acciones de Articulación con los Poderes Judiciales y los Ministerios Públicos	Ministerio de Seguridad	12.839.669	24	0
TOTAL:			40.920.336	86	0

M.H. y F.P.
16

Handwritten signature or mark



RECURSOS HUMANOS DEL PROGRAMA 42

CARGO O CATEGORÍA	CANTIDAD DE	
	CARGOS	HS. DE CÁTEDRA

Planta Permanente

AUTORIDADES SUPERIORES DEL PODER EJECUTIVO NACIONAL

Secretario	1	0
Subsecretario	2	0
Subtotal Escalafón	3	0

Personal del Sistema Nacional de Empleo Público (SINEP)

A	5	0
B	26	0
C	19	0
D	21	0
E	12	0
Subtotal Escalafón	83	0

TOTAL DEL PROGRAMA 42	86	0
------------------------------	-----------	----------

M.H. y F.P.
16

Handwritten signature



PROGRAMA 43
**ACCIONES DE PROTECCIÓN CIVIL, PREVENCIÓN DE EMERGENCIAS
 Y ALERTA TEMPRANA A DESASTRES**

UNIDAD EJECUTORA
MINISTERIO DE SEGURIDAD

Servicio Administrativo Financiero
343


DISTRIBUCIÓN DE LÍMITES DEL GASTO

ASIGNACIÓN DE CRÉDITOS DEL PROGRAMA 43

SUBPR	PROY	FIN	F.F.	INC	PPAL	PAR	SPAR	ECON	MON	DENOMINACION	IMPORTE
0	0	2								SERVICIOS DE DEFENSA Y SEGURIDAD	793.484.237
0	0	2	11							Tesoro Nacional	25.484.237
0	0	2	11	1						Gastos en Personal	18.034.237
0	0	2	11	1	1					Personal Permanente	15.684.594
0	0	2	11	1	1	1				Retribución del Cargo	6.235.018
0	0	2	11	1	1	1		21		Gastos Corrientes	6.235.018
0	0	2	11	1	1	1		21	1	Moneda Nacional	6.235.018
0	0	2	11	1	1	3				Retribuciones que no hacen al Cargo	5.010.216
0	0	2	11	1	1	3		21		Gastos Corrientes	5.010.216
0	0	2	11	1	1	3		21	1	Moneda Nacional	5.010.216
0	0	2	11	1	1	4				Sueldo Anual Complementario	479.077
0	0	2	11	1	1	4		21		Gastos Corrientes	479.077
0	0	2	11	1	1	4		21	1	Moneda Nacional	479.077
0	0	2	11	1	1	6				Contribuciones Patronales	3.095.279
0	0	2	11	1	1	6		21		Gastos Corrientes	3.095.279
0	0	2	11	1	1	6		21	1	Moneda Nacional	3.095.279
0	0	2	11	1	1	7				Complementos	865.004
0	0	2	11	1	1	7		21		Gastos Corrientes	865.004
0	0	2	11	1	1	7		21	1	Moneda Nacional	865.004
0	0	2	11	1	3					Servicios Extraordinarios	54.482
0	0	2	11	1	3	1				Retribuciones Extraordinarias	37.163
0	0	2	11	1	3	1		21		Gastos Corrientes	37.163
0	0	2	11	1	3	1		21	1	Moneda Nacional	37.163
0	0	2	11	1	3	2				Sueldo Anual Complementario	17.319
0	0	2	11	1	3	2		21		Gastos Corrientes	17.319
0	0	2	11	1	3	2		21	1	Moneda Nacional	17.319
0	0	2	11	1	3	5				Asistencia Social al Personal	190.999

M.H. y F.P.
 16

41



DISTRIBUCIÓN DE LÍMITES DEL GASTO

ASIGNACIÓN DE CRÉDITOS DEL PROGRAMA 43

SUBPR	PROY	FIN	F.F.	INC	PPAL	PAR	SPAR	ECON	MON	DENOMINACIÓN	IMPORTE
0	0	2	11	1	5	1				Seguros de Riesgo de Trabajo	184.099
0	0	2	11	1	5	1		21		Gastos Corrientes	184.099
0	0	2	11	1	5	1		21	1	Moneda Nacional	184.099
0	0	2	11	1	5	9				Otras Asistencias Sociales al Personal	6.900
0	0	2	11	1	5	9		21		Gastos Corrientes	6.900
0	0	2	11	1	5	9		21	1	Moneda Nacional	6.900
0	0	2	11	1	7					Gabinete de autoridades superiores	975.421
0	0	2	11	1	7			21		Gastos Corrientes	975.421
0	0	2	11	1	7			21	1	Moneda Nacional	975.421
0	0	2	11	1	8					Personal contratado	1.128.741
0	0	2	11	1	8	1				Retribuciones por contratos	688.509
0	0	2	11	1	8	1		21		Gastos Corrientes	688.509
0	0	2	11	1	8	1		21	1	Moneda Nacional	688.509
0	0	2	11	1	8	2				Adicionales al contrato	177.390
0	0	2	11	1	8	2		21		Gastos Corrientes	177.390
0	0	2	11	1	8	2		21	1	Moneda Nacional	177.390
0	0	2	11	1	8	3				Sueldo anual complementario	30.715
0	0	2	11	1	8	3		21		Gastos Corrientes	30.715
0	0	2	11	1	8	3		21	1	Moneda Nacional	30.715
0	0	2	11	1	8	5				Contribuciones patronales	232.127
0	0	2	11	1	8	5		21		Gastos Corrientes	232.127
0	0	2	11	1	8	5		21	1	Moneda Nacional	232.127
0	0	2	11	2						Bienes de Consumo	450.000
0	0	2	11	2				21		Gastos Corrientes	450.000
0	0	2	11	2				21	1	Moneda Nacional	450.000
0	0	2	11	3						Servicios No Personales	700.000
0	0	2	11	3	2					Alquileres y Derechos	10.000
0	0	2	11	3	2			21		Gastos Corrientes	10.000
0	0	2	11	3	2			21	1	Moneda Nacional	10.000
0	0	2	11	3	3					Mantenimiento, Reparación y Limpieza	30.000
0	0	2	11	3	3			21		Gastos Corrientes	30.000
0	0	2	11	3	3			21	1	Moneda Nacional	30.000
0	0	2	11	3	4					Servicios Técnicos y Profesionales	10.000
0	0	2	11	3	4			21		Gastos Corrientes	10.000
0	0	2	11	3	4			21	1	Moneda Nacional	10.000
0	0	2	11	3	5					Servicios Comerciales y Financieros	30.000
0	0	2	11	3	5			21		Gastos Corrientes	30.000
0	0	2	11	3	5			21	1	Moneda Nacional	30.000
0	0	2	11	3	7					Pasajes y Viáticos	580.000
0	0	2	11	3	7			21		Gastos Corrientes	580.000
0	0	2	11	3	7			21	1	Moneda Nacional	580.000
0	0	2	11	3	9					Otros Servicios	40.000
0	0	2	11	3	9			21		Gastos Corrientes	40.000
0	0	2	11	3	9			21	1	Moneda Nacional	40.000
0	0	2	11	4						Bienes de Uso	500.000
0	0	2	11	4	3					Maquinaria y Equipo	450.000

M.H. y F.P.
16

41




DISTRIBUCIÓN DE LÍMITES DEL GASTO

ASIGNACIÓN DE CRÉDITOS DEL PROGRAMA 43

SUBPR	PROY	FIN	F.F.	INC	PPAL	PAR	SPAR	ECON	MON	DENOMINACIÓN	IMPORTE
0	0	2	11	4	3			22		Gastos de Capital	450.000
0	0	2	11	4	3			22	1	Moneda Nacional	450.000
0	0	2	11	4	8					Activos Intangibles	50.000
0	0	2	11	4	8			22		Gastos de Capital	50.000
0	0	2	11	4	8			22	1	Moneda Nacional	50.000
0	0	2	11	5						Transferencias	5.800.000
0	0	2	11	5	1					Transf. al Sector Privado para Financiar	800.000
0	0	2	11	5	1	6				Gastos Corrientes	800.000
0	0	2	11	5	1	6				Transf. para Activ. Cientificas o Académicas	800.000
0	0	2	11	5	1	6		21		Gastos Corrientes	800.000
0	0	2	11	5	1	6		21	1	Moneda Nacional	800.000
0	0	2	11	5	2					Transf. al Sector Privado para Financiar	500.000
0	0	2	11	5	2	4				Gastos Capital	500.000
0	0	2	11	5	2	4				Transf. a Otras Inst. Cult. y Sociales sin Fines de Lucro	500.000
0	0	2	11	5	2	4		22		Gastos de Capital	500.000
0	0	2	11	5	2	4		22	1	Moneda Nacional	500.000
0	0	2	11	5	7					Transf. a Inst. Prov. y Mun. para Fin. Gastos Corrientes	4.000.000
0	0	2	11	5	7	6				Transferencias a Gobiernos Municipales	4.000.000
0	0	2	11	5	7	6		21		Gastos Corrientes	4.000.000
0	0	2	11	5	7	6		21	1	Moneda Nacional	4.000.000
0	0	2	11	5	8					Transf. a Inst. Prov. y Mun. para Financ.	500.000
0	0	2	11	5	8	6				Gastos de Capital	500.000
0	0	2	11	5	8	6				Transferencias a Gobiernos Municipales	500.000
0	0	2	11	5	8	6		22		Gastos de Capital	500.000
0	0	2	11	5	8	6		22	1	Moneda Nacional	500.000
0	0	2	13							Recursos con Afectación Especifica	768.000.000
0	0	2	13	2						Bienes de Consumo	5.490.000
0	0	2	13	2				21		Gastos Corrientes	5.490.000
0	0	2	13	2				21	1	Moneda Nacional	5.490.000
0	0	2	13	3						Servicios No Personales	5.670.000
0	0	2	13	3	1					Servicios Básicos	300.000
0	0	2	13	3	1			21		Gastos Corrientes	300.000
0	0	2	13	3	1			21	1	Moneda Nacional	300.000
0	0	2	13	3	2					Alquileres y Derechos	1.000.000
0	0	2	13	3	2			21		Gastos Corrientes	1.000.000
0	0	2	13	3	2			21	1	Moneda Nacional	1.000.000
0	0	2	13	3	3					Mantenimiento, Reparación y Limpieza	1.098.000
0	0	2	13	3	3			21		Gastos Corrientes	1.098.000
0	0	2	13	3	3			21	1	Moneda Nacional	1.098.000
0	0	2	13	3	4					Servicios Técnicos y Profesionales	1.048.000
0	0	2	13	3	4			21		Gastos Corrientes	1.048.000
0	0	2	13	3	4			21	1	Moneda Nacional	1.048.000
0	0	2	13	3	5					Servicios Comerciales y Financieros	1.710.000
0	0	2	13	3	5			21		Gastos Corrientes	1.710.000
0	0	2	13	3	5			21	1	Moneda Nacional	1.710.000
0	0	2	13	3	7					Pasajes y Viáticos	90.000

M.H. y F.P.
16

11




DISTRIBUCIÓN DE LÍMITES DEL GASTO

ASIGNACIÓN DE CRÉDITOS DEL PROGRAMA 43

SUBPR	PROY	FIN	F.F.	INC	PPAL	PAR	SPAR	EC	MON	DENOMINACIÓN	IMPORTE
0	0	2	13	3	7			21		Gastos Corrientes	90.000
0	0	2	13	3	7			21	1	Moneda Nacional	90.000
0	0	2	13	3	9					Otros Servicios	424.000
0	0	2	13	3	9			21		Gastos Corrientes	424.000
0	0	2	13	3	9			21	1	Moneda Nacional	424.000
0	0	2	13	4						Bienes de Uso	4.200.000
0	0	2	13	4	3					Maquinaria y Equipo	4.200.000
0	0	2	13	4	3			22		Gastos de Capital	4.200.000
0	0	2	13	4	3			22	1	Moneda Nacional	4.200.000
0	0	2	13	5						Transferencias	752.640.000
0	0	2	13	5	1					Transf. al Sector Privado para Financiar Gastos Corrientes	752.640.000
0	0	2	13	5	1	7				Transf. a Otras Instituc. Culturales y Soc. S/Fines de Lucro	752.640.000
0	0	2	13	5	1	7		21		Gastos Corrientes	752.640.000
0	0	2	13	5	1	7		21	1	Moneda Nacional	752.640.000
TOTAL											793.484.237

M.H. y F.P.
16

41




DETALLE DE TRANSFERENCIAS (PARTIDAS INDICATIVAS)

ASIGNACIÓN DE CRÉDITOS DEL PROGRAMA 43

SUBPR	PROY	ACTOBR	FIN	FUN	F.F.	INC	PPAL	PAR	SPAR	UGEO	DENOMINACION	IMPORTE
0	0	1									Acciones de Protección Civil y Prevención de Emergencias	757.640.000
0	0	1	2								SERVICIOS DE DEFENSA Y SEGURIDAD	757.640.000
0	0	1	2	2							Seguridad Interior	757.640.000
0	0	1	2	2	11						Tesoro Nacional	5.000.000
0	0	1	2	2	11	5					Transferencias	5.000.000
0	0	1	2	2	11	5	2				Transf. al Sector Privado para Financiar Gastos Capital	500.000
0	0	1	2	2	11	5	2	4			Transf. a Otras Inst. Cult. y Sociales sin Fines de Lucro	500.000
0	0	1	2	2	11	5	2	4	9999		Sin discriminar	500.000
0	0	1	2	2	11	5	2	4	9999	2	Ciudad Autónoma de Buenos Aires	500.000
0	0	1	2	2	11	5	7				Transf. a Inst. Prov. y Mun. para Fin. Gastos Corrientes	4.000.000
0	0	1	2	2	11	5	7	6			Transferencias a Gobiernos Municipales	4.000.000
0	0	1	2	2	11	5	7	6	9999		Sin discriminar	4.000.000
0	0	1	2	2	11	5	7	6	9999	2	Ciudad Autónoma de Buenos Aires	4.000.000
0	0	1	2	2	11	5	8				Transf. a Inst. Prov. y Mun. para Financ. Gastos de Capital	500.000
0	0	1	2	2	11	5	8	6			Transferencias a Gobiernos Municipales	500.000
0	0	1	2	2	11	5	8	6	9999		Sin discriminar	500.000
0	0	1	2	2	11	5	8	6	9999	2	Ciudad Autónoma de Buenos Aires	500.000
0	0	1	2	2	13						Recursos con Afectación Específica	752.640.000
0	0	1	2	2	13	5					Transferencias	752.640.000
0	0	1	2	2	13	5	1				Transf. al Sector Privado para Financiar Gastos Corrientes	752.640.000
0	0	1	2	2	13	5	1	7			Transf. a Otras Instituc. Culturales y Soc. S/Fines de Lucro	752.640.000
0	0	1	2	2	13	5	1	7	2071		Asociación Bomberos Voluntarios	752.640.000
0	0	1	2	2	13	5	1	7	2071	2	Ciudad Autónoma de Buenos Aires	752.640.000
0	0	2									Acciones de Alerta Temprana a Desastre	800.000
0	0	2	2								SERVICIOS DE DEFENSA Y SEGURIDAD	800.000
0	0	2	2	2							Seguridad Interior	800.000
0	0	2	2	2	11						Tesoro Nacional	800.000
0	0	2	2	2	11	5					Transferencias	800.000
0	0	2	2	2	11	5	1				Transf. al Sector Privado para Financiar Gastos Corrientes	800.000
0	0	2	2	2	11	5	1	6			Transf. para Activ. Científicas o Académicas	800.000

M.H. y F.P.
16

Handwritten signature or mark.



DETALLE DE TRANSFERENCIAS (PARTIDAS INDICATIVAS)

ASIGNACIÓN DE CRÉDITOS DEL PROGRAMA 43

S U B P R	P R O Y	A C T O B R	F I N	F U N	F. F.	I N C	P P A L	P A R	S P A R	U G E O	DENOMINACIÓN	IMPORTE
0	0	2	2	2	11	5	1	6	9999		Sin discriminar	800.000
0	0	2	2	2	11	5	1	6	9999	2	Ciudad Autónoma de Buenos Aires	800.000
TOTAL											758.440.000	

M.H. y F.P.
16

Handwritten signature




LISTADO DE ACTIVIDADES ESPECIFICAS

CÓDIGO	DENOMINACIÓN	UNIDAD EJECUTORA	CRÉDITO	RECURSOS HUMANOS	
				CARGOS	HS. DE CÁTEDRA
Actividades:					
01	Acciones de Protección Civil y Prevención de Emergencias	Ministerio de Seguridad	792.434.237	48	0
02	Acciones de Alerta Temprana a Desastre	Ministerio de Seguridad	1.050.000	0	0
TOTAL:			793.484.237	48	0

M.H. y F.P.
16

4



RECURSOS HUMANOS DEL PROGRAMA 43

CARGO O CATEGORÍA	CANTIDAD DE	
	CARGOS	HS. DE CÁTEDRA

Planta Permanente

AUTORIDADES SUPERIORES DEL PODER EJECUTIVO NACIONAL

Secretario	1	0
Subsecretario	2	0
Subtotal Escalafón	3	0


Personal del Sistema Nacional de Empleo Público (SINEP)

A	4	0
B	18	0
C	10	0
D	8	0
E	5	0
Subtotal Escalafón	45	0

TOTAL DEL PROGRAMA 43 **48** **0**

M.H. y F.P.
16

[Handwritten signature]



PROGRAMA 44
ACCIONES DE FORMACIÓN Y CAPACITACIÓN

UNIDAD EJECUTORA
MINISTERIO DE SEGURIDAD

Servicio Administrativo Financiero
343

DISTRIBUCIÓN DE LÍMITES DEL GASTO

ASIGNACIÓN DE CRÉDITOS DEL PROGRAMA 44

SUBPR	PROY	FIN	F.F.	INC	PPAL	PAR	SPAR	ECON	MON	DENOMINACIÓN	IMPORTE
0	0	3								SERVICIOS SOCIALES	19.882.033
0	0	3	11							Tesoro Nacional	19.882.033
0	0	3	11	1						Gastos en Personal	12.532.233
0	0	3	11	1	1					Personal Permanente	10.178.213
0	0	3	11	1	1	1				Retribución del Cargo	5.218.865
0	0	3	11	1	1	1		21		Gastos Corrientes	5.218.865
0	0	3	11	1	1	1		21	1	Moneda Nacional	5.218.865
0	0	3	11	1	1	3				Retribuciones que no hacen al Cargo	1.915.594
0	0	3	11	1	1	3		21		Gastos Corrientes	1.915.594
0	0	3	11	1	1	3		21	1	Moneda Nacional	1.915.594
0	0	3	11	1	1	4				Sueldo Anual Complementario	381.427
0	0	3	11	1	1	4		21		Gastos Corrientes	381.427
0	0	3	11	1	1	4		21	1	Moneda Nacional	381.427
0	0	3	11	1	1	6				Contribuciones Patronales	2.061.983
0	0	3	11	1	1	6		21		Gastos Corrientes	2.061.983
0	0	3	11	1	1	6		21	1	Moneda Nacional	2.061.983
0	0	3	11	1	1	7				Complementos	600.344
0	0	3	11	1	1	7		21		Gastos Corrientes	600.344
0	0	3	11	1	1	7		21	1	Moneda Nacional	600.344
0	0	3	11	1	3					Servicios Extraordinarios	54.482
0	0	3	11	1	3	1				Retribuciones Extraordinarias	37.163
0	0	3	11	1	3	1		21		Gastos Corrientes	37.163
0	0	3	11	1	3	1		21	1	Moneda Nacional	37.163
0	0	3	11	1	3	2				Sueldo Anual Complementario	17.319
0	0	3	11	1	3	2		21		Gastos Corrientes	17.319
0	0	3	11	1	3	2		21	1	Moneda Nacional	17.319
0	0	3	11	1	5					Asistencia Social al Personal	121.127
0	0	3	11	1	5	1				Seguros de Riesgo de Trabajo	117.677

M.H. y F.P.
16

4



DISTRIBUCIÓN DE LÍMITES DEL GASTO

ASIGNACIÓN DE CRÉDITOS DEL PROGRAMA 44

SUBPR	PROY	FIN	F.F.	INC	PPAL	PAR	SPAR	ECON	MON	DENOMINACIÓN	IMPORTE
0	0	3	11	1	5	1			21	Gastos Corrientes	117.677
0	0	3	11	1	5	1			21	1 Moneda Nacional	117.677
0	0	3	11	1	5	9				Otras Asistencias Sociales al Personal	3.450
0	0	3	11	1	5	9			21	Gastos Corrientes	3.450
0	0	3	11	1	5	9			21	1 Moneda Nacional	3.450
0	0	3	11	1	7					Gabinete de autoridades superiores	975.421
0	0	3	11	1	7				21	Gastos Corrientes	975.421
0	0	3	11	1	7				21	1 Moneda Nacional	975.421
0	0	3	11	1	8					Personal contratado	1.202.990
0	0	3	11	1	8	1				Retribuciones por contratos	785.225
0	0	3	11	1	8	1			21	Gastos Corrientes	785.225
0	0	3	11	1	8	1			21	1 Moneda Nacional	785.225
0	0	3	11	1	8	2				Adicionales al contrato	89.562
0	0	3	11	1	8	2			21	Gastos Corrientes	89.562
0	0	3	11	1	8	2			21	1 Moneda Nacional	89.562
0	0	3	11	1	8	3				Sueldo anual complementario	92.133
0	0	3	11	1	8	3			21	Gastos Corrientes	92.133
0	0	3	11	1	8	3			21	1 Moneda Nacional	92.133
0	0	3	11	1	8	5				Contribuciones patronales	236.070
0	0	3	11	1	8	5			21	Gastos Corrientes	236.070
0	0	3	11	1	8	5			21	1 Moneda Nacional	236.070
0	0	3	11	1	8	5			21	1 Moneda Nacional	250.000
0	0	3	11	2						Bienes de Consumo	250.000
0	0	3	11	2					21	Gastos Corrientes	250.000
0	0	3	11	2					21	1 Moneda Nacional	250.000
0	0	3	11	3						Servicios No Personales	1.870.000
0	0	3	11	3	2					Alquileres y Derechos	127.000
0	0	3	11	3	2				21	Gastos Corrientes	127.000
0	0	3	11	3	2				21	1 Moneda Nacional	127.000
0	0	3	11	3	3					Mantenimiento, Reparación y Limpieza	28.000
0	0	3	11	3	3				21	Gastos Corrientes	28.000
0	0	3	11	3	3				21	1 Moneda Nacional	28.000
0	0	3	11	3	4					Servicios Técnicos y Profesionales	826.000
0	0	3	11	3	4				21	Gastos Corrientes	826.000
0	0	3	11	3	4				21	1 Moneda Nacional	826.000
0	0	3	11	3	5					Servicios Comerciales y Financieros	255.000
0	0	3	11	3	5				21	Gastos Corrientes	255.000
0	0	3	11	3	5				21	1 Moneda Nacional	255.000
0	0	3	11	3	7					Pasajes y Viáticos	380.000
0	0	3	11	3	7				21	Gastos Corrientes	380.000
0	0	3	11	3	7				21	1 Moneda Nacional	380.000
0	0	3	11	3	9					Otros Servicios	254.000
0	0	3	11	3	9				21	Gastos Corrientes	254.000
0	0	3	11	3	9				21	1 Moneda Nacional	254.000
0	0	3	11	4						Bienes de Uso	429.800
0	0	3	11	4	3					Maquinaria y Equipo	379.800
0	0	3	11	4	3				22	Gastos de Capital	379.800

M.H. y F.P.
16

41




DISTRIBUCIÓN DE LÍMITES DEL GASTO

ASIGNACIÓN DE CRÉDITOS DEL PROGRAMA 44

SUBPR	PROY	FIN	F.F.	INC	PPAL	PAR	SPAR	ECON	MON	DENOMINACIÓN	IMPORTE
0	0	3	11	4	3			22	1	Moneda Nacional	379.800
0	0	3	11	4	8					Activos Intangibles	50.000
0	0	3	11	4	8			22		Gastos de Capital	50.000
0	0	3	11	4	8			22	1	Moneda Nacional	50.000
0	0	3	11	5						Transferencias	4.800.000
0	0	3	11	5	1					Transf. al Sector Privado para Financiar	2.800.000
										Gastos Corrientes	
0	0	3	11	5	1	3				Becas	2.800.000
0	0	3	11	5	1	3		21		Gastos Corrientes	2.800.000
0	0	3	11	5	1	3		21	1	Moneda Nacional	2.800.000
0	0	3	11	5	6					Transferencias a Universidades Nacionales	2.000.000
0	0	3	11	5	6	1				Transferencias a Univ. Nac. p/financiar	2.000.000
										Gastos Corrientes	
0	0	3	11	5	6	1		21		Gastos Corrientes	2.000.000
0	0	3	11	5	6	1		21	1	Moneda Nacional	2.000.000
TOTAL											19.882.033

M.H. y F.P.
16

4



DETALLE DE TRANSFERENCIAS (PARTIDAS INDICATIVAS)

ASIGNACIÓN DE CRÉDITOS DEL PROGRAMA 44

SUBPR	PROY	ACTOBR	FIN	FUN	F.F.	INC	PPAL	PAR	SPAR	UGEO	DENOMINACIÓN	IMPORTE
0	0	1									Conducción de las Acciones de Formación y Capacitación	4.800.000
0	0	1	3								SERVICIOS SOCIALES	4.800.000
0	0	1	3	4							Educación y Cultura	4.800.000
0	0	1	3	4	11						Tesoro Nacional	4.800.000
0	0	1	3	4	11	5					Transferencias	4.800.000
0	0	1	3	4	11	5	1				Transf. al Sector Privado para Financiar Gastos Corrientes	2.800.000
0	0	1	3	4	11	5	1	3			Becas	2.800.000
0	0	1	3	4	11	5	1	3		2	Ciudad Autónoma de Buenos Aires	2.800.000
0	0	1	3	4	11	5	6				Transferencias a Universidades Nacionales	2.000.000
0	0	1	3	4	11	5	6	1			Transferencias a Univ. Nac. p/financiar Gastos Corrientes	2.000.000
0	0	1	3	4	11	5	6	1	849		Otras Universidades no especificadas	2.000.000
0	0	1	3	4	11	5	6	1	849	2	Ciudad Autónoma de Buenos Aires	2.000.000
TOTAL											4.800.000	

M.H. y F.P.
16

Handwritten signature




LISTADO DE ACTIVIDADES ESPECIFICAS

CÓDIGO	DENOMINACIÓN	UNIDAD EJECUTORA	CRÉDITO	RECURSOS HUMANOS	
				CARGOS	HS. DE CÁTEDRA
Actividades:					
01	Conducción de las Acciones de Formación y Capacitación	Ministerio de Seguridad	19.782.033	46	0
02	Acciones de Investigación Técnica-Científica en Materia de Seguridad	Ministerio de Seguridad	100.000	0	0
TOTAL:			19.882.033	46	0

M.H. y F.P.
16

[Handwritten signature]



RECURSOS HUMANOS DEL PROGRAMA 44

CARGO O CATEGORÍA	CANTIDAD DE	
	CARGOS	HS. DE CÁTEDRA

Planta Permanente

AUTORIDADES SUPERIORES DEL PODER EJECUTIVO NACIONAL

Subsecretario	1	0
Subtotal Escalafón	1	0

Personal del Sistema Nacional de Empleo Público (SINEP)

A	3	0
B	18	0
C	19	0
D	4	0
E	1	0
Subtotal Escalafón	45	0

TOTAL DEL PROGRAMA 44	46	0
------------------------------	-----------	----------

M.H. y F.P.
16

H



OTRAS CATEGORIAS PRESUPUESTARIAS 92
ADMINISTRACIÓN DEL FONDO PERMANENTE DE RECOMPENSAS

UNIDAD EJECUTORA
MINISTERIO DE SEGURIDAD

Servicio Administrativo Financiero
343

DISTRIBUCIÓN DE LÍMITES DEL GASTO

ASIGNACIÓN DE CRÉDITOS DE OTRAS CATEGORIAS PRESUPUESTARIAS 92

GRUPO	PROY	FIN	F.F.	INC	PPAL	PAR	SPAR	ECON	MON	DENOMINACIÓN	IMPORTE
0	0	2								SERVICIOS DE DEFENSA Y SEGURIDAD	100.000
0	0	2	11							Tesoro Nacional	100.000
0	0	2	11	3						Servicios No Personales	100.000
0	0	2	11	3	9					Otros Servicios	100.000
0	0	2	11	3	9			21		Gastos Corrientes	100.000
0	0	2	11	3	9			21	1	Moneda Nacional	100.000
TOTAL											100.000

M.H. y F.P.
 16



OTRAS CATEGORIAS PRESUPUESTARIAS 99
EROGACIONES FIGURATIVAS

UNIDAD EJECUTORA
MINISTERIO DE SEGURIDAD

Servicio Administrativo Financiero
343

APLICACIONES FINANCIERAS

ASIGNACIÓN DE CRÉDITOS DE OTRAS CATEGORIAS PRESUPUESTARIAS 99

G R U P O	F I N	F. F.	I N C	P P A L	P A R	SPAR	E C O N.	M O N	DENOMINACIÓN	IMPORTE
0	9								OTROS	558.960.000
0	9	11							Tesoro Nacional	558.960.000
0	9	11	9						Gastos Figurativos	558.960.000
0	9	11	9	3					Gastos Figurat.de la Admin. Nac.para Aplic.Financieras	558.960.000
0	9	11	9	3	3				Contribución a Instituciones de Seguridad Social	558.960.000
0	9	11	9	3	3	250	23		Aplicaciones Financieras	558.960.000
0	9	11	9	3	3	250	23	1	Moneda Nacional	558.960.000
TOTAL										558.960.000

M.H. y F.P.
16



JURISDICCIÓN 41-04
Policía Federal Argentina

I - GASTOS

FINALIDADES Y FUNCIONES


FIN	FUN	DENOMINACION	IMPORTE
2		SERVICIOS DE DEFENSA Y SEGURIDAD	20.936.886.000
2	2	Seguridad Interior	20.477.409.000
2	4	Inteligencia	459.477.000
3		SERVICIOS SOCIALES	2.283.447.000
3	1	Salud	1.053.754.000
3	4	Educación y Cultura	1.229.693.000
		SUBTOTAL	23.220.333.000
TOTAL			23.220.333.000

FUENTES DE FINANCIAMIENTO

F. de F.	INCISO	DENOMINACION	IMPORTE
11		Tesoro Nacional	20.021.920.000
11	1	Gastos en Personal	18.332.231.000
11	2	Bienes de Consumo	530.217.000
11	3	Servicios No Personales	789.395.000
11	4	Bienes de Uso	315.977.000
11	5	Transferencias	54.100.000
13		Recursos con Afectación Especifica	3.198.413.000
13	1	Gastos en Personal	2.748.000.000
13	2	Bienes de Consumo	212.540.000
13	3	Servicios No Personales	181.600.000
13	4	Bienes de Uso	56.273.000
TOTAL			23.220.333.000

M.H. y F.P.
16

41




CLASIFICACIÓN ECONÓMICA

CÓDIGO	DENOMINACIÓN	IMPORTE
		22.848.083.000
2100	Gastos Corrientes	22.779.951.000
2120	Gastos de Consumo	21.080.231.000
2121	Remuneraciones	1.699.622.000
2122	Bienes y Servicios	98.000
2123	Impuestos Indirectos	14.032.000
2150	Impuestos Directos	54.100.000
2170	Transferencias Corrientes	20.000.000
2171	Al Sector Privado	30.000.000
2172	Al Sector Público	4.100.000
2173	Al Sector Externo	372.250.000
2200	Gastos de Capital	372.250.000
2210	Inversión Real Directa	367.725.000
2211	Formación Bruta de Capital Fijo	4.525.000
2214	Activos Intangibles	
TOTAL		23.220.333.000

M.H. y F.P.
16

11



II-RECURSOS

RECURSOS POR RUBROS

TIPO	CLASE	CONCEPTO	SERVICIO CEDENTE	DENOMINACION	IMPORTE
				Ingresos No Tributarios	13.414.000
12				Derechos	11.299.000
12	2			Otros	11.299.000
12	2	9		Alquileres	1.587.000
12	5			De Inmuebles	1.587.000
12	5	1		Otros	528.000
12	9			Especificados	528.000
12	9	2			
14				Venta de Bienes y Servicios de Administraciones Públicas	3.184.949.000
14	1			Venta de Bienes	240.000
14	1	1		Bienes Varios de la Administración Nacional	240.000
14	2			Venta de Servicios	3.184.709.000
14	2	1		Servicios Varios de la Administración Nacional	3.184.709.000
21				Recursos Propios de Capital	50.000
21	1			Venta de Activos	50.000
21	1	9		Venta de Otros Bienes	50.000
TOTAL					3.198.413.000

M.H. y F.P.
16

4




III- APERTURAS PROGRAMÁTICAS

LISTADO DE PROGRAMAS Y CATEGORÍAS EQUIVALENTES

CÓDIGO	DENOMINACIÓN	UNIDAD EJECUTORA	CRÉDITO	RECURSOS HUMANOS	
				CARGOS	HS. DE CÁTEDRA
01	Actividades Centrales		4.060.502.500	6.019	0
22	Asistencia Sanitaria de la Policía Federal Argentina	Policía Federal Argentina	1.053.754.000	2.423	0
23	Formación y Capacitación de la Policía Federal Argentina	Policía Federal Argentina	1.229.693.000	2.858	13.500
28	Seguridad Federal	Policía Federal Argentina	4.262.101.400	9.200	0
29	Seguridad Metropolitana	Policía Federal Argentina	11.402.274.100	25.802	0
30	Servicio de Bomberos	Policía Federal Argentina	1.212.008.000	2.273	0
TOTAL			23.220.333.000	48.575	13.500

M.H. y F.P.
16

H



CATEGORIA 0
ACTIVIDADES CENTRALES

Servicio Administrativo Financiero
326


DISTRIBUCIÓN DE LÍMITES DEL GASTO

ASIGNACIÓN DE CRÉDITOS DE LA CATEGORIA 01

SUBPR	PROY	FIN	F.F.	INC	PPAL	PAR	SPAR	ECON	MON	DENOMINACIÓN	IMPORTE
0	0	2								SERVICIOS DE DEFENSA Y SEGURIDAD	4.060.502.500
0	0	2	11							Tesoro Nacional	4.060.502.500
0	0	2	11	1						Gastos en Personal	3.501.007.500
0	0	2	11	1	1					Personal Permanente	2.810.585.500
0	0	2	11	1	1	1				Retribución del Cargo	855.600.000
0	0	2	11	1	1	1		21		Gastos Corrientes	855.600.000
0	0	2	11	1	1	1		21	1	Moneda Nacional	855.600.000
0	0	2	11	1	1	3				Retribuciones que no hacen al Cargo	800.400.000
0	0	2	11	1	1	3		21		Gastos Corrientes	800.400.000
0	0	2	11	1	1	3		21	1	Moneda Nacional	800.400.000
0	0	2	11	1	1	4				Sueldo Anual Complementario	125.285.500
0	0	2	11	1	1	4		21		Gastos Corrientes	125.285.500
0	0	2	11	1	1	4		21	1	Moneda Nacional	125.285.500
0	0	2	11	1	1	5				Otros Gastos en Personal	456.300.000
0	0	2	11	1	1	5		21		Gastos Corrientes	456.300.000
0	0	2	11	1	1	5		21	1	Moneda Nacional	456.300.000
0	0	2	11	1	1	6				Contribuciones Patronales	389.400.000
0	0	2	11	1	1	6		21		Gastos Corrientes	389.400.000
0	0	2	11	1	1	6		21	1	Moneda Nacional	389.400.000
0	0	2	11	1	1	7				Complementos	183.600.000
0	0	2	11	1	1	7		21		Gastos Corrientes	183.600.000
0	0	2	11	1	1	7		21	1	Moneda Nacional	183.600.000
0	0	2	11	1	2					Personal Temporario	59.562.000
0	0	2	11	1	2	1				Retribuciones del Cargo	17.640.000
0	0	2	11	1	2	1		21		Gastos Corrientes	17.640.000
0	0	2	11	1	2	1		21	1	Moneda Nacional	17.640.000
0	0	2	11	1	2	2				Retribuciones que no hacen al Cargo	18.960.000
0	0	2	11	1	2	2		21		Gastos Corrientes	18.960.000
0	0	2	11	1	2	2		21	1	Moneda Nacional	18.960.000
0	0	2	11	1	2	3				Sueldo Anual Complementario	3.062.000
0	0	2	11	1	2	3		21		Gastos Corrientes	3.062.000
0	0	2	11	1	2	3		21	1	Moneda Nacional	3.062.000
0	0	2	11	1	2	5				Contribuciones Patronales	9.100.000

M.H. y F.P.
16

4



DISTRIBUCIÓN DE LÍMITES DEL GASTO

ASIGNACIÓN DE CRÉDITOS DE LA CATEGORIA 01

SUBPR	PROY	FIN	F.F.	INC	PPAL	PAR	SPAR	ECON	MON	DENOMINACIÓN	IMPORTE
0	0	2	11	1	2	5		21		Gastos Corrientes	9.100.000
0	0	2	11	1	2	5		21	1	Moneda Nacional	9.100.000
0	0	2	11	1	2	6				Complementos	10.800.000
0	0	2	11	1	2	6		21		Gastos Corrientes	10.800.000
0	0	2	11	1	2	6		21	1	Moneda Nacional	10.800.000
0	0	2	11	1	3					Servicios Extraordinarios	85.440.000
0	0	2	11	1	3	1				Retribuciones Extraordinarias	85.440.000
0	0	2	11	1	3	1		21		Gastos Corrientes	85.440.000
0	0	2	11	1	3	1		21	1	Moneda Nacional	85.440.000
0	0	2	11	1	5					Asistencia Social al Personal	516.800.000
0	0	2	11	1	5	1				Seguros de Riesgo de Trabajo	462.800.000
0	0	2	11	1	5	1		21		Gastos Corrientes	462.800.000
0	0	2	11	1	5	1		21	1	Moneda Nacional	462.800.000
0	0	2	11	1	5	9				Otras Asistencias Sociales al Personal	54.000.000
0	0	2	11	1	5	9		21		Gastos Corrientes	54.000.000
0	0	2	11	1	5	9		21	1	Moneda Nacional	54.000.000
0	0	2	11	1	8					Personal contratado	28.620.000
0	0	2	11	1	8	7				Contratos especiales	28.620.000
0	0	2	11	1	8	7		21		Gastos Corrientes	28.620.000
0	0	2	11	1	8	7		21	1	Moneda Nacional	28.620.000
0	0	2	11	2						Bienes de Consumo	65.906.000
0	0	2	11	2				21		Gastos Corrientes	65.906.000
0	0	2	11	2				21	1	Moneda Nacional	65.906.000
0	0	2	11	3						Servicios No Personales	348.996.000
0	0	2	11	3	1					Servicios Básicos	38.199.000
0	0	2	11	3	1			21		Gastos Corrientes	38.199.000
0	0	2	11	3	1			21	1	Moneda Nacional	38.199.000
0	0	2	11	3	2					Alquileres y Derechos	7.992.000
0	0	2	11	3	2			21		Gastos Corrientes	7.992.000
0	0	2	11	3	2			21	1	Moneda Nacional	7.992.000
0	0	2	11	3	3					Mantenimiento, Reparación y Limpieza	56.264.000
0	0	2	11	3	3			21		Gastos Corrientes	56.264.000
0	0	2	11	3	3			21	1	Moneda Nacional	56.264.000
0	0	2	11	3	4					Servicios Técnicos y Profesionales	5.724.000
0	0	2	11	3	4			21		Gastos Corrientes	5.724.000
0	0	2	11	3	4			21	1	Moneda Nacional	5.724.000
0	0	2	11	3	5					Servicios Comerciales y Financieros	12.761.000
0	0	2	11	3	5			21		Gastos Corrientes	12.761.000
0	0	2	11	3	5			21	1	Moneda Nacional	12.761.000
0	0	2	11	3	7					Pasajes y Viáticos	4.874.000
0	0	2	11	3	7			21		Gastos Corrientes	4.874.000
0	0	2	11	3	7			21	1	Moneda Nacional	4.874.000
0	0	2	11	3	8					Impuestos, Derechos, Tasas y Juicios	220.872.000
0	0	2	11	3	8			21		Gastos Corrientes	220.872.000
0	0	2	11	3	8			21	1	Moneda Nacional	220.872.000
0	0	2	11	3	9					Otros Servicios	2.310.000

M.H. y F.P.
16

Handwritten signature or mark.




DISTRIBUCIÓN DE LÍMITES DEL GASTO

ASIGNACIÓN DE CRÉDITOS DE LA CATEGORIA 01

SUBPR	PROY	FIN	F.F.	INC	PPAL	PAR	SPAR	ECON	MON	DENOMINACION	IMPORTE
0	0	2	11	3	9			21		Gastos Corrientes	2.310.000
0	0	2	11	3	9			21	1	Moneda Nacional	2.310.000
0	0	2	11	4						Bienes de Uso	140.493.000
0	0	2	11	4	3					Maquinaria y Equipo	138.613.000
0	0	2	11	4	3			22		Gastos de Capital	138.613.000
0	0	2	11	4	3			22	1	Moneda Nacional	138.613.000
0	0	2	11	4	4					Equipo Militar y de Seguridad	690.000
0	0	2	11	4	4			22		Gastos de Capital	690.000
0	0	2	11	4	4			22	1	Moneda Nacional	690.000
0	0	2	11	4	5					Libros, Revistas y Otros Elementos Coleccionables	900.000
0	0	2	11	4	5			22		Gastos de Capital	900.000
0	0	2	11	4	5			22	1	Moneda Nacional	900.000
0	0	2	11	4	6					Obras de Arte	10.000
0	0	2	11	4	6			22		Gastos de Capital	10.000
0	0	2	11	4	6			22	1	Moneda Nacional	10.000
0	0	2	11	4	8					Activos Intangibles	280.000
0	0	2	11	4	8			22		Gastos de Capital	280.000
0	0	2	11	4	8			22	1	Moneda Nacional	280.000
0	0	2	11	5						Transferencias	4.100.000
0	0	2	11	5	9					Transferencias al Exterior	4.100.000
0	0	2	11	5	9	2				Transf.a Organismos Internac. p/Financiar	4.100.000
0	0	2	11	5	9	2		21		Gastos Corrientes	4.100.000
0	0	2	11	5	9	2		21	3	Moneda Extranjera	4.100.000
TOTAL											4.060.502.500

M.H. y F.P.
16

4




DETALLE DE TRANSFERENCIAS (PARTIDAS INDICATIVAS)

ASIGNACIÓN DE CRÉDITOS DE LA CATEGORIA 01

S U B P R	P R O Y	A C T O B R	F I N	F U N	F. F.	I N C	P P A L	P A R	SPAR	U G E O	DENOMINACIÓN	IMPORTE
0	0	4									Cooperación Internacional	4.100.000
0	0	4	2								SERVICIOS DE DEFENSA Y SEGURIDAD	4.100.000
0	0	4	2	2							Seguridad Interior	4.100.000
0	0	4	2	2	11						Tesoro Nacional	4.100.000
0	0	4	2	2	11	5					Transferencias	4.100.000
0	0	4	2	2	11	5	9				Transferencias al Exterior	4.100.000
0	0	4	2	2	11	5	9	2			Transf.a Organismos Internac. p/Financiar Gastos Corrientes	4.100.000
0	0	4	2	2	11	5	9	2	1814		INTERPOL	4.100.000
0	0	4	2	2	11	5	9	2	1814	99	No Clasificado	4.100.000
TOTAL											4.100.000	

M.H. y F.P.
16

4




APLICACIONES FINANCIERAS

ASIGNACIÓN DE CRÉDITOS DE LA CATEGORIA 01

SUBPR	FIN	F.F.	INC	PPAL	PAR	SPAR	ECON.	MON	DENOMINACIÓN	IMPORTE
0	9								OTROS	388.477.000
0	9	11							Tesoro Nacional	388.477.000
0	9	11	7						Servicio de la Deuda y Disminución de Otros Pasivos	388.477.000
0	9	11	7	6					Disminución de Cuentas y Documentos a Pagar	388.477.000
0	9	11	7	6	7				Disminución de Otras Cuentas a Pagar a Largo Plazo	388.477.000
0	9	11	7	6	7		23		Aplicaciones Financieras	388.477.000
0	9	11	7	6	7		23	1	Moneda Nacional	388.477.000
TOTAL										388.477.000

M.H. y F.P.
16

Handwritten signature




LISTADO DE ACTIVIDADES CENTRALES

CÓDIGO	DENOMINACIÓN	UNIDAD EJECUTORA	CRÉDITO	RECURSOS HUMANOS	
				CARGOS	HS. DE CÁTEDRA
Actividades:					
01	Conducción y Administración	Policía Federal Argentina	2.620.746.000	4.372	0
02	Inteligencia Criminal Operativa	Policía Federal Argentina	459.477.000	0	0
03	Comunicaciones e Informática	Policía Federal Argentina	871.554.500	1.397	0
04	Cooperación Internacional	Policía Federal Argentina	108.725.000	250	0
TOTAL:			4.060.502.500	6.019	0

M.H. y F.P.
16

Handwritten signature or mark.

RECURSOS HUMANOS DE LA CATEGORIA 01



CARGO O CATEGORÍA	CANTIDAD DE	
	CARGOS	HS. DE CÁTEDRA

Planta Permanente

AUTORIDADES SUPERIORES DEL PODER EJECUTIVO NACIONAL

Jefe de la Policía Federal	1	0
Subjefe de la Policía Federal	1	0
Subtotal Escalafón	2	0

FUNCIONARIOS FUERA DE NIVEL

Auditor Interno Adjunto de la Policía Federal Argentina	1	0
Auditor Interno Adjunto de la Unidad de Auditoría Interna de la	4	0
Auditor Interno Titular Policía Federal	1	0
Supervisor de Auditoría de la Policía Federal	4	0
Subtotal Escalafón	10	0

PERSONAL DE SEGURIDAD Y DEFENSA DE LA POLICIA FEDERAL ARGENTINA

Comisario General	11	0
Comisario Mayor	15	0
Comisario Inspector	37	0
Comisario	102	0
Sub-Comisario	166	0
Principal	240	0
Inspector	159	0
Sub-Inspector	149	0
Ayudante	127	0
Sub-Oficial Mayor	28	0
Sub-Oficial Auxiliar	59	0
Sub-Oficial Escribiente	101	0
Sargento 1ro.	227	0
Sargento	472	0
Cabo 1ro.	615	0
Cabo	756	0
Agente Bombero	1.056	0
Auxiliar Superior de 1ra.	28	0
Auxiliar Superior de 2da.	27	0
Auxiliar Superior de 3ra.	11	0
Auxiliar Superior de 4ta.	34	0
Auxiliar Superior de 5ta.	43	0
Auxiliar Superior de 6ta.	240	0
Auxiliar de 1ra.	150	0

M.H. y F.P.
16


41



CARGO O CATEGORÍA	CANTIDAD DE	
	CARGOS	DE LA CATEGORÍA
Auxiliar de 2da.	200	0
Auxiliar de 3ra.	64	0
Auxiliar de 4ta.	186	0
Auxiliar de 5ta.	43	0
Auxiliar de 6ta.	418	0
Capellan General	1	0
Capellan Principal	1	0
Capellan	8	0
Subtotal Escalafón	5.774	0
Planta Temporaria		
PERSONAL CONTRATADO		
Comisario -Inspector -Convocado	2	0
Subinspector -Convocado	1	0
Suboficial Mayor -Convocado	57	0
Suboficial Aux. -Convocado	12	0
Suboficial Escrib. -Convocado	25	0
Sargento 1ro. -Convocado	78	0
Sargento -Convocado	50	0
Cabo 1ro. -Convocado	7	0
Cabo -Convocado	1	0
Subtotal Escalafón	233	0
TOTAL DE LA CATEGORIA 01	6.019	0

M.H. y F.P.
16

21



PROGRAMA 22
ASISTENCIA SANITARIA DE LA POLICÍA FEDERAL ARGENTINA

UNIDAD EJECUTORA
POLICÍA FEDERAL ARGENTINA

Servicio Administrativo Financiero
326


DISTRIBUCIÓN DE LÍMITES DEL GASTO

ASIGNACIÓN DE CRÉDITOS DEL PROGRAMA 22

SUBPR	PROY	FIN	F.F.	INC	PPAL	PAR	SPAR	ECON	MON	DENOMINACIÓN	IMPORTE
0	0	3								SERVICIOS SOCIALES	1.053.754.000
0	0	3	11							Tesoro Nacional	1.053.754.000
0	0	3	11	1						Gastos en Personal	972.867.000
0	0	3	11	1	1					Personal Permanente	969.317.000
0	0	3	11	1	1	1				Retribución del Cargo	337.200.000
0	0	3	11	1	1	1		21		Gastos Corrientes	337.200.000
0	0	3	11	1	1	1		21	1	Moneda Nacional	337.200.000
0	0	3	11	1	1	3				Retribuciones que no hacen al Cargo	338.400.000
0	0	3	11	1	1	3		21		Gastos Corrientes	338.400.000
0	0	3	11	1	1	3		21	1	Moneda Nacional	338.400.000
0	0	3	11	1	1	4				Sueldo Anual Complementario	53.892.000
0	0	3	11	1	1	4		21		Gastos Corrientes	53.892.000
0	0	3	11	1	1	4		21	1	Moneda Nacional	53.892.000
0	0	3	11	1	1	6				Contribuciones Patronales	160.625.000
0	0	3	11	1	1	6		21		Gastos Corrientes	160.625.000
0	0	3	11	1	1	6		21	1	Moneda Nacional	160.625.000
0	0	3	11	1	1	7				Complementos	79.200.000
0	0	3	11	1	1	7		21		Gastos Corrientes	79.200.000
0	0	3	11	1	1	7		21	1	Moneda Nacional	79.200.000
0	0	3	11	1	2					Personal Temporario	3.190.000
0	0	3	11	1	2	1				Retribuciones del Cargo	840.000
0	0	3	11	1	2	1		21		Gastos Corrientes	840.000
0	0	3	11	1	2	1		21	1	Moneda Nacional	840.000
0	0	3	11	1	2	2				Retribuciones que no hacen al Cargo	960.000
0	0	3	11	1	2	2		21		Gastos Corrientes	960.000
0	0	3	11	1	2	2		21	1	Moneda Nacional	960.000
0	0	3	11	1	2	3				Sueldo Anual Complementario	150.000

M.H. y F.P.
16

Handwritten signature



DISTRIBUCIÓN DE LÍMITES DEL GASTO

ASIGNACIÓN DE CRÉDITOS DEL PROGRAMA 22

SUBPR	PROY	FIN	F.F.	INC	PPAL	PAR	SPAR	ECON	MON	DENOMINACIÓN	IMPORTE
0	0	3	11	1	2	2		21		Gastos Corrientes	960.000
0	0	3	11	1	2	2		21	1	Moneda Nacional	960.000
0	0	3	11	1	2	3				Sueldo Anual Complementario	150.000
0	0	3	11	1	2	3		21		Gastos Corrientes	150.000
0	0	3	11	1	2	3		21	1	Moneda Nacional	150.000
0	0	3	11	1	2	5				Contribuciones Patronales	520.000
0	0	3	11	1	2	5		21		Gastos Corrientes	520.000
0	0	3	11	1	2	5		21	1	Moneda Nacional	520.000
0	0	3	11	1	2	6				Complementos	720.000
0	0	3	11	1	2	6		21		Gastos Corrientes	720.000
0	0	3	11	1	2	6		21	1	Moneda Nacional	720.000
0	0	3	11	1	3					Servicios Extraordinarios	360.000
0	0	3	11	1	3	1				Retribuciones Extraordinarias	360.000
0	0	3	11	1	3	1		21		Gastos Corrientes	360.000
0	0	3	11	1	3	1		21	1	Moneda Nacional	360.000
0	0	3	11	2						Bienes de Consumo	42.506.000
0	0	3	11	2				21		Gastos Corrientes	42.506.000
0	0	3	11	2				21	1	Moneda Nacional	42.506.000
0	0	3	11	3						Servicios No Personales	7.876.000
0	0	3	11	3	1					Servicios Básicos	6.892.000
0	0	3	11	3	1			21		Gastos Corrientes	6.892.000
0	0	3	11	3	1			21	1	Moneda Nacional	6.892.000
0	0	3	11	3	3					Mantenimiento, Reparación y Limpieza	825.000
0	0	3	11	3	3			21		Gastos Corrientes	825.000
0	0	3	11	3	3			21	1	Moneda Nacional	825.000
0	0	3	11	3	5					Servicios Comerciales y Financieros	130.000
0	0	3	11	3	5			21		Gastos Corrientes	130.000
0	0	3	11	3	5			21	1	Moneda Nacional	130.000
0	0	3	11	3	7					Pasajes y Viáticos	25.000
0	0	3	11	3	7			21		Gastos Corrientes	25.000
0	0	3	11	3	7			21	1	Moneda Nacional	25.000
0	0	3	11	3	8					Impuestos, Derechos, Tasas y Juicios	4.000
0	0	3	11	3	8			21		Gastos Corrientes	4.000
0	0	3	11	3	8			21	1	Moneda Nacional	4.000
0	0	3	11	4						Bienes de Uso	505.000
0	0	3	11	4	3					Maquinaria y Equipo	495.000
0	0	3	11	4	3			22		Gastos de Capital	495.000
0	0	3	11	4	3			22	1	Moneda Nacional	495.000
0	0	3	11	4	8					Activos Intangibles	10.000
0	0	3	11	4	8			22		Gastos de Capital	10.000
0	0	3	11	4	8			22	1	Moneda Nacional	10.000
0	0	3	11	5						Transferencias	30.000.000
0	0	3	11	5	5					Transferencias a Otras Entidades del Sector Público Nacional	30.000.000
0	0	3	11	5	5	4				Transf. a Fondos Fiduc. y Otros Entes del SPNnF p/Fin.Gs.Ctes	30.000.000

M.H. y F.P.
16

[Handwritten signature]



DISTRIBUCIÓN DE LÍMITES DEL GASTO

ASIGNACIÓN DE CRÉDITOS DEL PROGRAMA 22

SUBPR	PROY	FIN	F.F.	INC	PPAL	PAR	SPAR	ECON	MON	DENOMINACIÓN	IMPORTE
0	0	3	11	5	5	4		21		Gastos Corrientes	30.000.000
0	0	3	11	5	5	4		21	1	Moneda Nacional	30.000.000
TOTAL											1.053.754.000

M.H. y F.P.
16



DETALLE DE TRANSFERENCIAS (PARTIDAS INDICATIVAS)

ASIGNACIÓN DE CRÉDITOS DEL PROGRAMA 22

SUBPR	PROY	ACTOBR	FIN	FUN	F.F.	INC	PPAL	PAR	SPAR	UGEO	DENOMINACIÓN	IMPORTE
0	0	1									Asistencia Sanitaria al Personal y su Familia	30.000.000
0	0	1	3								SERVICIOS SOCIALES	30.000.000
0	0	1	3	1							Salud	30.000.000
0	0	1	3	1	11						Tesoro Nacional	30.000.000
0	0	1	3	1	11	5					Transferencias	30.000.000
0	0	1	3	1	11	5	5				Transferencias a Otras Entidades del Sector Público Nacional	30.000.000
0	0	1	3	1	11	5	5	4			Transf. a Fondos Fiduc. y Otros Entes del SPNnF p/Fin.Gs.Ctes	30.000.000
0	0	1	3	1	11	5	5	4	971		Dirección General de la Obra Social de Policía	30.000.000
0	0	1	3	1	11	5	5	4	971	2	Ciudad Autónoma de Buenos Aires	30.000.000
TOTAL											30.000.000	

M.H. y F.P.
16

11



RECURSOS HUMANOS DEL PROGRAMA 22

CARGO O CATEGORÍA	CANTIDAD DE	
	CARGOS	HS. DE CÁTEDRA

Planta Permanente

PERSONAL DE SEGURIDAD Y DEFENSA DE LA POLICIA FEDERAL ARGENTINA

Comisario Mayor	1	0
Comisario Inspector	2	0
Comisario	10	0
Sub-Comisario	12	0
Principal	8	0
Inspector	5	0
Sub-Inspector	6	0
Ayudante	5	0
Sub-Oficial Mayor	1	0
Sub-Oficial Auxiliar	2	0
Sub-Oficial Escribiente	5	0
Sargento 1ro.	14	0
Sargento	23	0
Cabo 1ro.	20	0
Cabo	40	0
Agente Bombero	114	0
Auxiliar Superior de 1ra.	130	0
Auxiliar Superior de 2da.	74	0
Auxiliar Superior de 3ra.	38	0
Auxiliar Superior de 4ta.	80	0
Auxiliar Superior de 5ta.	278	0
Auxiliar Superior de 6ta.	368	0
Auxiliar de 1ra.	207	0
Auxiliar de 2da.	198	0
Auxiliar de 3ra.	314	0
Auxiliar de 4ta.	121	0
Auxiliar de 5ta.	72	0
Auxiliar de 6ta.	267	0

Subtotal Escalafón

2.415 0

Planta Temporaria

PERSONAL CONTRATADO


Suboficial Mayor -Convocado	1	0
Suboficial Escrib. -Convocado	1	0
Sargento 1ro. -Convocado	6	0

Subtotal Escalafón


8 0

TOTAL DEL PROGRAMA 22

2.423 0



4



**PROGRAMA 23
FORMACIÓN Y CAPACITACIÓN DE LA POLICÍA FEDERAL
ARGENTINA**

**UNIDAD EJECUTORA
POLICÍA FEDERAL ARGENTINA**

Servicio Administrativo Financiero
326


DISTRIBUCIÓN DE LÍMITES DEL GASTO

ASIGNACIÓN DE CRÉDITOS DEL PROGRAMA 23

SUBPR	PROY	FIN	F.F.	INC	PPAL	PAR	SPAR	ECON	MON	DENOMINACIÓN	IMPORTE
0	0	3								SERVICIOS SOCIALES	1.229.693.000
0	0	3	11							Tesoro Nacional	1.229.693.000
0	0	3	11	1						Gastos en Personal	1.169.640.000
0	0	3	11	1	1					Personal Permanente	1.134.278.000
0	0	3	11	1	1	1				Retribución del Cargo	382.800.000
0	0	3	11	1	1	1		21		Gastos Corrientes	382.800.000
0	0	3	11	1	1	1		21	1	Moneda Nacional	382.800.000
0	0	3	11	1	1	3				Retribuciones que no hacen al Cargo	321.600.000
0	0	3	11	1	1	3		21		Gastos Corrientes	321.600.000
0	0	3	11	1	1	3		21	1	Moneda Nacional	321.600.000
0	0	3	11	1	1	4				Sueldo Anual Complementario	53.278.000
0	0	3	11	1	1	4		21		Gastos Corrientes	53.278.000
0	0	3	11	1	1	4		21	1	Moneda Nacional	53.278.000
0	0	3	11	1	1	6				Contribuciones Patronales	175.000.000
0	0	3	11	1	1	6		21		Gastos Corrientes	175.000.000
0	0	3	11	1	1	6		21	1	Moneda Nacional	175.000.000
0	0	3	11	1	1	7				Complementos	201.600.000
0	0	3	11	1	1	7		21		Gastos Corrientes	201.600.000
0	0	3	11	1	1	7		21	1	Moneda Nacional	201.600.000
0	0	3	11	1	2					Personal Temporario	11.002.000
0	0	3	11	1	2	1				Retribuciones del Cargo	3.120.000
0	0	3	11	1	2	1		21		Gastos Corrientes	3.120.000
0	0	3	11	1	2	1		21	1	Moneda Nacional	3.120.000
0	0	3	11	1	2	2				Retribuciones que no hacen al Cargo	3.360.000
0	0	3	11	1	2	2		21		Gastos Corrientes	3.360.000
0	0	3	11	1	2	2		21	1	Moneda Nacional	3.360.000
0	0	3	11	1	2	3				Sueldo Anual Complementario	552.000

M.H. y F.P.
16

4




DISTRIBUCIÓN DE LÍMITES DEL GASTO

ASIGNACIÓN DE CRÉDITOS DEL PROGRAMA 23

SUBPR	PROY	FIN	F.F.	INC	PPAL	PAR	SPAR	ECON	MON	DENOMINACIÓN	IMPORTE
0	0	3	11	1	2	3		21		Gastos Corrientes	552.000
0	0	3	11	1	2	3		21	1	Moneda Nacional	552.000
0	0	3	11	1	2	5				Contribuciones Patronales	1.690.000
0	0	3	11	1	2	5		21		Gastos Corrientes	1.690.000
0	0	3	11	1	2	5		21	1	Moneda Nacional	1.690.000
0	0	3	11	1	2	6				Complementos	2.280.000
0	0	3	11	1	2	6		21		Gastos Corrientes	2.280.000
0	0	3	11	1	2	6		21	1	Moneda Nacional	2.280.000
0	0	3	11	1	3					Servicios Extraordinarios	360.000
0	0	3	11	1	3	1				Retribuciones Extraordinarias	360.000
0	0	3	11	1	3	1		21		Gastos Corrientes	360.000
0	0	3	11	1	3	1		21	1	Moneda Nacional	360.000
0	0	3	11	1	5					Asistencia Social al Personal	24.000.000
0	0	3	11	1	5	9				Otras Asistencias Sociales al Personal	24.000.000
0	0	3	11	1	5	9		21		Gastos Corrientes	24.000.000
0	0	3	11	1	5	9		21	1	Moneda Nacional	24.000.000
0	0	3	11	2						Bienes de Consumo	25.751.000
0	0	3	11	2				21		Gastos Corrientes	25.751.000
0	0	3	11	2				21	1	Moneda Nacional	25.751.000
0	0	3	11	3						Servicios No Personales	13.412.000
0	0	3	11	3	1					Servicios Básicos	1.191.000
0	0	3	11	3	1			21		Gastos Corrientes	1.191.000
0	0	3	11	3	1			21	1	Moneda Nacional	1.191.000
0	0	3	11	3	3					Mantenimiento, Reparación y Limpieza	11.350.000
0	0	3	11	3	3			21		Gastos Corrientes	11.350.000
0	0	3	11	3	3			21	1	Moneda Nacional	11.350.000
0	0	3	11	3	5					Servicios Comerciales y Financieros	162.000
0	0	3	11	3	5			21		Gastos Corrientes	162.000
0	0	3	11	3	5			21	1	Moneda Nacional	162.000
0	0	3	11	3	7					Pasajes y Viáticos	50.000
0	0	3	11	3	7			21		Gastos Corrientes	50.000
0	0	3	11	3	7			21	1	Moneda Nacional	50.000
0	0	3	11	3	8					Impuestos, Derechos, Tasas y Juicios	59.000
0	0	3	11	3	8			21		Gastos Corrientes	59.000
0	0	3	11	3	8			21	1	Moneda Nacional	59.000
0	0	3	11	3	9					Otros Servicios	600.000
0	0	3	11	3	9			21		Gastos Corrientes	600.000
0	0	3	11	3	9			21	1	Moneda Nacional	600.000
0	0	3	11	4						Bienes de Uso	890.000
0	0	3	11	4	3					Maquinaria y Equipo	885.000
0	0	3	11	4	3			22		Gastos de Capital	885.000
0	0	3	11	4	3			22	1	Moneda Nacional	885.000
0	0	3	11	4	8					Activos Intangibles	5.000
0	0	3	11	4	8			22		Gastos de Capital	5.000
0	0	3	11	4	8			22	1	Moneda Nacional	5.000
0	0	3	11	5						Transferencias	20.000.000

M.H. y F.P.
16

4




DISTRIBUCIÓN DE LÍMITES DEL GASTO

ASIGNACIÓN DE CRÉDITOS DEL PROGRAMA 23

SUBPR	PROY	FIN	F.F.	INC	PPAL	PAR	SPAR	ECON	MON	DENOMINACIÓN	IMPORTE
0	0	3	11	5	1					Transf. al Sector Privado para Financiar Gastos Corrientes	20.000.000
0	0	3	11	5	1	3				Becas	20.000.000
0	0	3	11	5	1	3		21		Gastos Corrientes	20.000.000
0	0	3	11	5	1	3		21	1	Moneda Nacional	20.000.000
TOTAL											1.229.693.000

M.H. y F.P.
16

4




DETALLE DE TRANSFERENCIAS (PARTIDAS INDICATIVAS)

ASIGNACIÓN DE CRÉDITOS DEL PROGRAMA 23

SUBPR	PROY	ACTOBR	FIN	FUN	F.F.	INC	PPAL	PAR	SPAR	UGEO	DENOMINACIÓN	IMPORTE
0	0	1									Formación y Capacitación del Personal	20.000.000
0	0	1	3								SERVICIOS SOCIALES	20.000.000
0	0	1	3	4							Educación y Cultura	20.000.000
0	0	1	3	4	11						Tesoro Nacional	20.000.000
0	0	1	3	4	11	5					Transferencias	20.000.000
0	0	1	3	4	11	5	1				Transf. al Sector Privado para Financiar Gastos Corrientes	20.000.000
0	0	1	3	4	11	5	1	3			Becas	20.000.000
0	0	1	3	4	11	5	1	3			2 Ciudad Autónoma de Buenos Aires	20.000.000
TOTAL											20.000.000	

M.H. y F.P.
16

4



RECURSOS HUMANOS DEL PROGRAMA 23

CARGO O CATEGORÍA	CANTIDAD DE	
	CARGOS	HS. DE CÁTEDRA

Planta Permanente

PERSONAL DOCENTE

Profesor Adjunto D.E.	52	0
Jefe de Trabajos Prácticos D.E	15	0
Ayudante de 1ra.D.E.	6	0
Profesor Adjunto S.E.	89	0
Jefe de Trabajos Prácticos S.E	68	0
Ayudante de 1ra. S.E.	38	0
Profesor Adjunto D.S.	133	0
Jefe de Trabajos Prácticos D.S.	48	0
Ayudante de 1ra. D.S.	13	0
Rector	1	0
Vicerrector	1	0
Secretario Académico-Dedicación Exclusiva	1	0
Secretario Académico-Tiempo completo	4	0
Secretario de Estudios e Investigaciones-Tiempo Completo	5	0
Director de Departamento Académico-Dedicación Exclusiva	3	0
Directores de Carrera-Tiempo Completo	15	0
Secretario Administrativo-Dedicación Exclusiva	1	0
Profesor Director de Laboratorio-Dedic. Semi Exclusiva	3	0
Profesor Coordinador-Dedic. Semi Exclusiva	14	0
Coord. de Asesoramiento Tec-Educ o de Equipos Tec-Educ T/C	6	0
Coord. de Asesoramiento Tec-Educ o de Equipos Tec-Educ D/S	6	0
Coor de Bibliotecas y/o Centros d Doc-Dedic. Exclu	3	0
Bibliotecario y/o Documentalista-Tiempo Completo	2	0
Profesional Esp o Experto en Ed a Distancia-Tiempo Completo	2	0
Otros Prof de Apoyo Técnico o Docente-Tiempo Completo	8	0

Subtotal Escalafón


537 0

PERSONAL DE SEGURIDAD Y DEFENSA DE LA POLICIA FEDERAL ARGENTINA

Comisario Mayor	1	0
Comisario Inspector	3	0
Comisario	6	0
Sub-Comisario	7	0
Principal	15	0
Inspector	21	0
Sub-Inspector	16	0
Ayudante	3	0
Sub-Oficial Auxiliar	5	0
Sub-Oficial Escribiente	8	0
Sargento 1ro.	18	0
Sargento	42	0

M.H. y F.P.
16


4



CARGO O CATEGORÍA	CANTIDAD DE	
	CARGOS	HS. DE CÁTEDRA
Cabo 1ro.	46	0
Cabo	75	0
Agente Bombero	44	0
Cadete de 3er. Curso	507	0
Cadete de 2do. Curso	585	0
Cadete de 1er. Curso	600	0
Auxiliar Superior de 1ra.	3	0
Auxiliar Superior de 2da.	6	0
Auxiliar Superior de 3ra.	4	0
Auxiliar Superior de 5ta.	4	0
Auxiliar Superior de 6ta.	30	0
Auxiliar de 1ra.	13	0
Auxiliar de 2da.	18	0
Auxiliar de 3ra.	12	0
Auxiliar de 4ta.	4	0
Auxiliar de 5ta.	3	0
Auxiliar de 6ta.	98	0
Subtotal Escalafón	2.197	0
Planta Temporaria		
PERSONAL DOCENTE		
Profesor Adjunto S.E.	15	0
Jefe de Trabajos Prácticos S.E.	8	0
Ayudante de 1ra. S.E.	5	0
Profesor Adjunto D.S.	41	0
Jefe de Trabajos Prácticos D.S.	17	0
Ayudante de 1ra. D.S.	20	0
Subtotal Escalafón	106	0
PERSONAL CONTRATADO		
Horas de Cátedra Anuales	0	13.500
Suboficial Mayor -Convocado	3	0
Suboficial Escrib. -Convocado	1	0
Sargento 1ro. -Convocado	7	0
Sargento -Convocado	7	0
Subtotal Escalafón	18	13.500
TOTAL DEL PROGRAMA 23	2.858	13.500

M.H. y F.P.
16

[Handwritten signature]



**PROGRAMA 28
SEGURIDAD FEDERAL**

**UNIDAD EJECUTORA
POLICÍA FEDERAL ARGENTINA**

Servicio Administrativo Financiero
326


DISTRIBUCIÓN DE LÍMITES DEL GASTO

ASIGNACIÓN DE CRÉDITOS DEL PROGRAMA 28

SUBPR	PROY	FIN	F.F.	INC	PPAL	PAR	SPAR	ECON	MON	DENOMINACION	IMPORTE
0	0	2								SERVICIOS DE DEFENSA Y SEGURIDAD	4.252.111.400
0	0	2	11							Tesoro Nacional	4.124.824.400
0	0	2	11	1						Gastos en Personal	3.930.333.500
0	0	2	11	1	1					Personal Permanente	3.746.949.500
0	0	2	11	1	1	1				Retribución del Cargo	1.291.200.000
0	0	2	11	1	1	1		21		Gastos Corrientes	1.291.200.000
0	0	2	11	1	1	1		21	1	Moneda Nacional	1.291.200.000
0	0	2	11	1	1	3				Retribuciones que no hacen al Cargo	1.416.000.000
0	0	2	11	1	1	3		21		Gastos Corrientes	1.416.000.000
0	0	2	11	1	1	3		21	1	Moneda Nacional	1.416.000.000
0	0	2	11	1	1	4				Sueldo Anual Complementario	202.449.500
0	0	2	11	1	1	4		21		Gastos Corrientes	202.449.500
0	0	2	11	1	1	4		21	1	Moneda Nacional	202.449.500
0	0	2	11	1	1	6				Contribuciones Patronales	620.100.000
0	0	2	11	1	1	6		21		Gastos Corrientes	620.100.000
0	0	2	11	1	1	6		21	1	Moneda Nacional	620.100.000
0	0	2	11	1	1	7				Complementos	217.200.000
0	0	2	11	1	1	7		21		Gastos Corrientes	217.200.000
0	0	2	11	1	1	7		21	1	Moneda Nacional	217.200.000
0	0	2	11	1	1	2				Personal Temporario	118.584.000
0	0	2	11	1	2	1				Retribuciones del Cargo	32.520.000
0	0	2	11	1	2	1		21		Gastos Corrientes	32.520.000
0	0	2	11	1	2	1		21	1	Moneda Nacional	32.520.000
0	0	2	11	1	2	2				Retribuciones que no hacen al Cargo	38.280.000
0	0	2	11	1	2	2		21		Gastos Corrientes	38.280.000
0	0	2	11	1	2	2		21	1	Moneda Nacional	38.280.000
0	0	2	11	1	2	3				Sueldo Anual Complementario	5.924.000
0	0	2	11	1	2	3		21		Gastos Corrientes	5.924.000

M.H. y F.P.
16


4



DISTRIBUCIÓN DE LÍMITES DEL GASTO
ASIGNACIÓN DE CRÉDITOS DEL PROGRAMA 28

SUBPR	PROY	FIN	F.F.	INC	PPAL	PAR	SPAR	ECON	MON	DENOMINACIÓN	IMPORTE
0	0	2	11	1	2	3		21	1	Moneda Nacional	5.924.000
0	0	2	11	1	2	5				Contribuciones Patronales	18.460.000
0	0	2	11	1	2	5		21		Gastos Corrientes	18.460.000
0	0	2	11	1	2	5		21	1	Moneda Nacional	18.460.000
0	0	2	11	1	2	6				Complementos	23.400.000
0	0	2	11	1	2	6		21		Gastos Corrientes	23.400.000
0	0	2	11	1	2	6		21	1	Moneda Nacional	23.400.000
0	0	2	11	1	3					Servicios Extraordinarios	50.400.000
0	0	2	11	1	3	1				Retribuciones Extraordinarias	50.400.000
0	0	2	11	1	3	1		21		Gastos Corrientes	50.400.000
0	0	2	11	1	3	1		21	1	Moneda Nacional	50.400.000
0	0	2	11	1	5					Asistencia Social al Personal	14.400.000
0	0	2	11	1	5	9				Otras Asistencias Sociales al Personal	14.400.000
0	0	2	11	1	5	9		21		Gastos Corrientes	14.400.000
0	0	2	11	1	5	9		21	1	Moneda Nacional	14.400.000
0	0	2	11	2						Bienes de Consumo	39.377.000
0	0	2	11	2				21		Gastos Corrientes	39.377.000
0	0	2	11	2				21	1	Moneda Nacional	39.377.000
0	0	2	11	3						Servicios No Personales	116.566.000
0	0	2	11	3	1					Servicios Básicos	17.264.000
0	0	2	11	3	1			21		Gastos Corrientes	17.264.000
0	0	2	11	3	1			21	1	Moneda Nacional	17.264.000
0	0	2	11	3	2					Alquileres y Derechos	11.829.000
0	0	2	11	3	2			21		Gastos Corrientes	11.829.000
0	0	2	11	3	2			21	1	Moneda Nacional	11.829.000
0	0	2	11	3	3					Mantenimiento, Reparación y Limpieza	17.842.000
0	0	2	11	3	3			21		Gastos Corrientes	17.842.000
0	0	2	11	3	3			21	1	Moneda Nacional	17.842.000
0	0	2	11	3	4					Servicios Técnicos y Profesionales	463.000
0	0	2	11	3	4			21		Gastos Corrientes	463.000
0	0	2	11	3	4			21	1	Moneda Nacional	463.000
0	0	2	11	3	5					Servicios Comerciales y Financieros	49.354.000
0	0	2	11	3	5			21		Gastos Corrientes	49.354.000
0	0	2	11	3	5			21	1	Moneda Nacional	49.354.000
0	0	2	11	3	7					Pasajes y Viáticos	19.260.000
0	0	2	11	3	7			21		Gastos Corrientes	19.260.000
0	0	2	11	3	7			21	1	Moneda Nacional	19.260.000
0	0	2	11	3	8					Impuestos, Derechos, Tasas y Juicios	395.000
0	0	2	11	3	8			21		Gastos Corrientes	395.000
0	0	2	11	3	8			21	1	Moneda Nacional	395.000
0	0	2	11	3	9					Otros Servicios	159.000
0	0	2	11	3	9			21		Gastos Corrientes	159.000
0	0	2	11	3	9			21	1	Moneda Nacional	159.000
0	0	2	11	4						Bienes de Uso	38.547.900
0	0	2	11	4	3					Maquinaria y Equipo	37.717.900
0	0	2	11	4	3			22		Gastos de Capital	37.717.900

M.H. y F.P.
16




DISTRIBUCIÓN DE LÍMITES DEL GASTO

ASIGNACIÓN DE CRÉDITOS DEL PROGRAMA 28

SUBPR	PROY	FIN	F.F.	INC	PPAL	PAR	SPAR	ECON	MON	DENOMINACIÓN	IMPORTE
0	0	2	11	4	3			22	1	Moneda Nacional	37.717.900
0	0	2	11	4	8					Activos Intangibles	830.000
0	0	2	11	4	8			22		Gastos de Capital	830.000
0	0	2	11	4	8			22	1	Moneda Nacional	830.000
0	0	2	13							Recursos con Afectación Específica	127.287.000
0	0	2	13	2						Bienes de Consumo	63.729.000
0	0	2	13	2				21		Gastos Corrientes	63.729.000
0	0	2	13	2				21	1	Moneda Nacional	63.729.000
0	0	2	13	3						Servicios No Personales	52.748.000
0	0	2	13	3	1					Servicios Básicos	7.762.000
0	0	2	13	3	1			21		Gastos Corrientes	7.762.000
0	0	2	13	3	1			21	1	Moneda Nacional	7.762.000
0	0	2	13	3	2					Alquileres y Derechos	6.945.000
0	0	2	13	3	2			21		Gastos Corrientes	6.945.000
0	0	2	13	3	2			21	1	Moneda Nacional	6.945.000
0	0	2	13	3	3					Mantenimiento, Reparación y Limpieza	21.669.000
0	0	2	13	3	3			21		Gastos Corrientes	21.669.000
0	0	2	13	3	3			21	1	Moneda Nacional	21.669.000
0	0	2	13	3	4					Servicios Técnicos y Profesionales	263.000
0	0	2	13	3	4			21		Gastos Corrientes	263.000
0	0	2	13	3	4			21	1	Moneda Nacional	263.000
0	0	2	13	3	5					Servicios Comerciales y Financieros	6.602.000
0	0	2	13	3	5			21		Gastos Corrientes	6.602.000
0	0	2	13	3	5			21	1	Moneda Nacional	6.602.000
0	0	2	13	3	7					Pasajes y Viáticos	8.122.000
0	0	2	13	3	7			21		Gastos Corrientes	8.122.000
0	0	2	13	3	7			21	1	Moneda Nacional	8.122.000
0	0	2	13	3	8					Impuestos, Derechos, Tasas y Juicios	774.000
0	0	2	13	3	8			21		Gastos Corrientes	774.000
0	0	2	13	3	8			21	1	Moneda Nacional	774.000
0	0	2	13	3	9					Otros Servicios	611.000
0	0	2	13	3	9			21		Gastos Corrientes	611.000
0	0	2	13	3	9			21	1	Moneda Nacional	611.000
0	0	2	13	4						Bienes de Uso	10.810.000
0	0	2	13	4	3					Maquinaria y Equipo	9.340.000
0	0	2	13	4	3			22		Gastos de Capital	9.340.000
0	0	2	13	4	3			22	1	Moneda Nacional	9.340.000
0	0	2	13	4	8					Activos Intangibles	1.470.000
0	0	2	13	4	8			22		Gastos de Capital	1.470.000
0	0	2	13	4	8			22	1	Moneda Nacional	1.470.000
0	4									Construcción Laboratorio Policía Científica - Policía Federal Argentina	7.000.000
0	4	2								SERVICIOS DE DEFENSA Y SEGURIDAD	7.000.000
0	4	2	11							Tesoro Nacional	7.000.000

M.H. y F.P.
16

4




DISTRIBUCIÓN DE LÍMITES DEL GASTO

ASIGNACIÓN DE CRÉDITOS DEL PROGRAMA 28

SUBPR	PROY	FIN	F.F.	INC	PPAL	PAR	SPAR	ECON	MON	DENOMINACIÓN	IMPORTE
0	4	2	11	4						Bienes de Uso	7.000.000
0	4	2	11	4	2					Construcciones	7.000.000
0	4	2	11	4	2			22		Gastos de Capital	7.000.000
0	4	2	11	4	2			22	1	Moneda Nacional	7.000.000
0	5									Puesta en Valor Área de Detenidos y de la Armería de la División Sarmiento	730.000
0	5	2								SERVICIOS DE DEFENSA Y SEGURIDAD	730.000
0	5	2	11							Tesoro Nacional	730.000
0	5	2	11	4						Bienes de Uso	730.000
0	5	2	11	4	2					Construcciones	730.000
0	5	2	11	4	2			22		Gastos de Capital	730.000
0	5	2	11	4	2			22	1	Moneda Nacional	730.000
0	48									Construcción de Viviendas Estatales de Tránsito para Uso y Habitación del Personal en Actividad de la Policía Federal Argentina - Ciudad Autónoma de Buenos Aires	500.000
0	48	2								SERVICIOS DE DEFENSA Y SEGURIDAD	500.000
0	48	2	11							Tesoro Nacional	500.000
0	48	2	11	4						Bienes de Uso	500.000
0	48	2	11	4	2					Construcciones	500.000
0	48	2	11	4	2			22		Gastos de Capital	500.000
0	48	2	11	4	2			22	1	Moneda Nacional	500.000
0	62									Construcción Nueva Sede Delegación Puerto Iguazú - Provincia de Misiones	1.760.000
0	62	2								SERVICIOS DE DEFENSA Y SEGURIDAD	1.760.000
0	62	2	11							Tesoro Nacional	1.760.000
0	62	2	11	4						Bienes de Uso	1.760.000
0	62	2	11	4	2					Construcciones	1.760.000
0	62	2	11	4	2			22		Gastos de Capital	1.760.000
0	62	2	11	4	2			22	1	Moneda Nacional	1.760.000
TOTAL											4.262.101.400

M.H. y F.P.
16

1



LISTADO DE ACTIVIDADES ESPECIFICAS Y PROYECTOS

CÓDIGO	DENOMINACIÓN	UNIDAD EJECUTORA	CRÉDITO	RECURSOS HUMANOS	
				CARGOS	HS. DE CÁTEDRA
Actividades:					
01	Protección de Objetivos Nacionales y Despliegue Interior	Policía Federal Argentina	3.198.916.500	6.816	0
02	Prevención y Conjunción del Narcotráfico	Policía Federal Argentina	297.814.000	639	0
03	Seguridad en el Transporte	Policía Federal Argentina	230.081.000	634	0
04	Servicios Periciales	Policía Federal Argentina	525.299.900	1.111	0
Proyectos:					
04	Construcción Laboratorio Policía Científica - Policía Federal Argentina	Policía Federal Argentina	7.000.000	0	0
05	Puesta en Valor Área de Detenidos y de la Armería de la División Sarmiento	Policía Federal Argentina	730.000	0	0
48	Construcción de Viviendas Estatales de Tránsito para Uso y Habitación del Personal en Actividad de la Policía Federal Argentina - Ciudad Autónoma de Buenos Aires	Policía Federal Argentina	500.000	0	0
62	Construcción Nueva Sede Delegación Puerto Iguazú - Provincia de Misiones	Policía Federal Argentina	1.760.000	0	0
TOTAL:			4.262.101.400	9.200	0

M.H. y F.P.
16

Handwritten signature



RECURSOS HUMANOS DEL PROGRAMA 28

CARGO O CATEGORÍA	CANTIDAD DE	
	CARGOS	HS. DE CÁTEDRA

Planta Permanente

PERSONAL DE SEGURIDAD Y DEFENSA DE LA POLICIA FEDERAL ARGENTINA

Comisario General	4	0
Comisario Mayor	12	0
Comisario Inspector	28	0
Comisario	142	0
Sub-Comisario	204	0
Principal	235	0
Inspector	274	0
Sub-Inspector	240	0
Ayudante	125	0
Sub-Oficial Mayor	86	0
Sub-Oficial Auxiliar	189	0
Sub-Oficial Escribiente	372	0
Sargento 1ro.	1.453	0
Sargento	1.032	0
Cabo 1ro.	1.101	0
Cabo	1.343	0
Agente Bombero	1.251	0
Auxiliar Superior de 1ra.	24	0
Auxiliar Superior de 2da.	21	0
Auxiliar Superior de 3ra.	8	0
Auxiliar Superior de 4ta.	3	0
Auxiliar Superior de 5ta.	71	0
Auxiliar Superior de 6ta.	206	0
Auxiliar de 1ra.	43	0
Auxiliar de 2da.	85	0
Auxiliar de 3ra.	42	0
Auxiliar de 4ta.	49	0
Auxiliar de 5ta.	15	0
Auxiliar de 6ta.	194	0
Subtotal Escalafón	8.852	0

M.H. y F.P.
16


4

Planta Temporaria

PERSONAL CONTRATADO

Inspector -Convocado	1	0
Suboficial Mayor -Convocado	55	0
Suboficial Aux. -Convocado	30	0
Suboficial Escrib. -Convocado	50	0
Sargento 1ro. -Convocado	128	0

PLANILLA ANEXA AL ARTÍCULO 1°



CARGO O CATEGORÍA	CANTIDAD DE	
	CARGOS	HS. DE CÁTEDRA
Sargento -Convocado	80	0
Cabo 1ro. -Convocado	4	0
Subtotal Escalafón	348	0
TOTAL DEL PROGRAMA 28	9.200	0

M.H. y F.P.
16

4




LISTADO DE OBRAS

PROYECTO	CÓDIGO	DENOMINACIÓN	UNIDAD EJECUTORA	CRÉDITO
4	51	Construcción Laboratorio Policía Científica - Policía Federal Argentina	Policía Federal Argentina	7.000.000
5	51	Puesta en Valor Área de Detenidos y de la Armería de la División Sarmiento	Policía Federal Argentina	730.000
48	51	Construcción de Viviendas Estatales de Tránsito para Uso y Habitación del Personal en Actividad de la Policía Federal Argentina - Ciudad Autónoma de Buenos Aires	Policía Federal Argentina	500.000
62	51	Construcción Nueva Sede Delegación Puerto Iguazú - Provincia de Misiones	Policía Federal Argentina	1.760.000
TOTAL				9.990.000

M.H. y F.P.
16

4




DETALLE DE LOS PROYECTOS DE INVERSIÓN

AVANCE FÍSICO DE PROYECTOS/OBRAS

P R O G	S U B P R	P R O Y	PROYECTOS DE OBRA	% DE AVANCE FÍSICO						
				FECHA INICIO	FECHA TERMIN.	h/ 2015	2016	2017	2018	Resto
28	0	4	Construcción Laboratorio Policía Científica - Policía Federal Argentina	01/01/2014	31/12/2017	50,00	31,00	19,00	0,00	0,00
28	0	5	Puesta en Valor Área de Detenidos y de la Armería de la División Sarmiento	01/04/2016	31/12/2016	0,00	100,00	0,00	0,00	0,00
28	0	48	Construcción de Viviendas Estatales de Tránsito para Uso y Habitación del Personal en Actividad de la Policía Federal Argentina - Ciudad Autónoma de Buenos Aires	01/11/2014	31/07/2016	94,00	6,00	0,00	0,00	0,00
28	0	62	Construcción Nueva Sede Delegación Puerto Iguazú - Provincia de Misiones	01/10/2012	31/12/2016	65,00	35,00	0,00	0,00	0,00

M.H. y F.P.
16

41



PROGRAMA 29
SEGURIDAD METROPOLITANA

UNIDAD EJECUTORA
POLICÍA FEDERAL ARGENTINA

Servicio Administrativo Financiero
326


DISTRIBUCIÓN DE LÍMITES DEL GASTO

ASIGNACIÓN DE CRÉDITOS DEL PROGRAMA 29

SUBPR	PROY	FIN	F.F.	INC	PPAL	PAR	SPAR	ECON	MON	DENOMINACIÓN	IMPORTE
0	0	2								SERVICIOS DE DEFENSA Y SEGURIDAD	11.396.463.000
0	0	2	11							Tesoro Nacional	8.364.270.000
0	0	2	11	1						Gastos en Personal	7.677.670.000
0	0	2	11	1	1					Personal Permanente	6.910.828.000
0	0	2	11	1	1	1				Retribución del Cargo	2.251.200.000
0	0	2	11	1	1	1		21		Gastos Corrientes	2.251.200.000
0	0	2	11	1	1	1		21	1	Moneda Nacional	2.251.200.000
0	0	2	11	1	1	3				Retribuciones que no hacen al Cargo	2.476.800.000
0	0	2	11	1	1	3		21		Gastos Corrientes	2.476.800.000
0	0	2	11	1	1	3		21	1	Moneda Nacional	2.476.800.000
0	0	2	11	1	1	4				Sueldo Anual Complementario	342.578.000
0	0	2	11	1	1	4		21		Gastos Corrientes	342.578.000
0	0	2	11	1	1	4		21	1	Moneda Nacional	342.578.000
0	0	2	11	1	1	6				Contribuciones Patronales	1.126.250.000
0	0	2	11	1	1	6		21		Gastos Corrientes	1.126.250.000
0	0	2	11	1	1	6		21	1	Moneda Nacional	1.126.250.000
0	0	2	11	1	1	7				Complementos	714.000.000
0	0	2	11	1	1	7		21		Gastos Corrientes	714.000.000
0	0	2	11	1	1	7		21	1	Moneda Nacional	714.000.000
0	0	2	11	1	2					Personal Temporario	83.322.000
0	0	2	11	1	2	1				Retribuciones del Cargo	22.440.000
0	0	2	11	1	2	1		21		Gastos Corrientes	22.440.000
0	0	2	11	1	2	1		21	1	Moneda Nacional	22.440.000
0	0	2	11	1	2	2				Retribuciones que no hacen al Cargo	28.080.000
0	0	2	11	1	2	2		21		Gastos Corrientes	28.080.000
0	0	2	11	1	2	2		21	1	Moneda Nacional	28.080.000
0	0	2	11	1	2	3				Sueldo Anual Complementario	4.222.000
0	0	2	11	1	2	3		21		Gastos Corrientes	4.222.000
0	0	2	11	1	2	3		21	1	Moneda Nacional	4.222.000
0	0	2	11	1	2	5				Contribuciones Patronales	13.520.000

M.H. y F.P.
16

Handwritten signature




DISTRIBUCIÓN DE LÍMITES DEL GASTO

ASIGNACIÓN DE CRÉDITOS DEL PROGRAMA 29

SUBPR	PROY	FIN	F.F.	INC	PPAL	PAR	SPAR	ECON	MON	DENOMINACIÓN	IMPORTE
0	0	2	11	1	2	5		21		Gastos Corrientes	13.520.000
0	0	2	11	1	2	5		21	1	Moneda Nacional	13.520.000
0	0	2	11	1	2	6				Complementos	15.060.000
0	0	2	11	1	2	6		21		Gastos Corrientes	15.060.000
0	0	2	11	1	2	6		21	1	Moneda Nacional	15.060.000
0	0	2	11	1	3					Servicios Extraordinarios	574.800.000
0	0	2	11	1	3	1				Retribuciones Extraordinarias	574.800.000
0	0	2	11	1	3	1		21		Gastos Corrientes	574.800.000
0	0	2	11	1	3	1		21	1	Moneda Nacional	574.800.000
0	0	2	11	1	5					Asistencia Social al Personal	108.720.000
0	0	2	11	1	5	9				Otras Asistencias Sociales al Personal	108.720.000
0	0	2	11	1	5	9		21		Gastos Corrientes	108.720.000
0	0	2	11	1	5	9		21	1	Moneda Nacional	108.720.000
0	0	2	11	2						Bienes de Consumo	330.517.000
0	0	2	11	2				21		Gastos Corrientes	330.517.000
0	0	2	11	2				21	1	Moneda Nacional	330.517.000
0	0	2	11	3						Servicios No Personales	273.973.000
0	0	2	11	3	1					Servicios Básicos	9.562.000
0	0	2	11	3	1			21		Gastos Corrientes	9.562.000
0	0	2	11	3	1			21	1	Moneda Nacional	9.562.000
0	0	2	11	3	2					Alquileres y Derechos	31.968.000
0	0	2	11	3	2			21		Gastos Corrientes	31.968.000
0	0	2	11	3	2			21	1	Moneda Nacional	31.968.000
0	0	2	11	3	3					Mantenimiento, Reparación y Limpieza	95.722.000
0	0	2	11	3	3			21		Gastos Corrientes	95.722.000
0	0	2	11	3	3			21	1	Moneda Nacional	95.722.000
0	0	2	11	3	4					Servicios Técnicos y Profesionales	1.507.000
0	0	2	11	3	4			21		Gastos Corrientes	1.507.000
0	0	2	11	3	4			21	1	Moneda Nacional	1.507.000
0	0	2	11	3	5					Servicios Comerciales y Financieros	98.641.000
0	0	2	11	3	5			21		Gastos Corrientes	98.641.000
0	0	2	11	3	5			21	1	Moneda Nacional	98.641.000
0	0	2	11	3	7					Pasajes y Viáticos	18.650.000
0	0	2	11	3	7			21		Gastos Corrientes	18.650.000
0	0	2	11	3	7			21	1	Moneda Nacional	18.650.000
0	0	2	11	3	8					Impuestos, Derechos, Tasas y Juicios	17.223.000
0	0	2	11	3	8			21		Gastos Corrientes	17.223.000
0	0	2	11	3	8			21	1	Moneda Nacional	17.223.000
0	0	2	11	3	9					Otros Servicios	700.000
0	0	2	11	3	9			21		Gastos Corrientes	700.000
0	0	2	11	3	9			21	1	Moneda Nacional	700.000
0	0	2	11	4						Bienes de Uso	82.110.000
0	0	2	11	4	3					Maquinaria y Equipo	14.610.000
0	0	2	11	4	3			22		Gastos de Capital	14.610.000
0	0	2	11	4	3			22	1	Moneda Nacional	14.610.000
0	0	2	11	4	4					Equipo Militar y de Seguridad	66.600.000

M.H. y F.P.
16

41




DISTRIBUCIÓN DE LÍMITES DEL GASTO

ASIGNACIÓN DE CRÉDITOS DEL PROGRAMA 29

SUBPR	PROY	FIN	F.F.	INC	PPAL	PAR	SPAR	ECON	MON	DENOMINACIÓN	IMPORTE
0	0	2	11	4	4			22		Gastos de Capital	66.600.000
0	0	2	11	4	4			22	1	Moneda Nacional	66.600.000
0	0	2	11	4	8					Activos Intangibles	900.000
0	0	2	11	4	8			22		Gastos de Capital	900.000
0	0	2	11	4	8			22	1	Moneda Nacional	900.000
0	0	2	13							Recursos con Afectación Específica	3.032.193.000
0	0	2	13	1						Gastos en Personal	2.748.000.000
0	0	2	13	1	3					Servicios Extraordinarios	2.748.000.000
0	0	2	13	1	3	1				Retribuciones Extraordinarias	2.748.000.000
0	0	2	13	1	3	1		21		Gastos Corrientes	2.748.000.000
0	0	2	13	1	3	1		21	1	Moneda Nacional	2.748.000.000
0	0	2	13	2						Bienes de Consumo	128.563.000
0	0	2	13	2				21		Gastos Corrientes	128.563.000
0	0	2	13	2				21	1	Moneda Nacional	128.563.000
0	0	2	13	3						Servicios No Personales	113.217.000
0	0	2	13	3	1					Servicios Básicos	8.200.000
0	0	2	13	3	1			21		Gastos Corrientes	8.200.000
0	0	2	13	3	1			21	1	Moneda Nacional	8.200.000
0	0	2	13	3	2					Alquileres y Derechos	8.245.000
0	0	2	13	3	2			21		Gastos Corrientes	8.245.000
0	0	2	13	3	2			21	1	Moneda Nacional	8.245.000
0	0	2	13	3	3					Mantenimiento, Reparación y Limpieza	73.042.000
0	0	2	13	3	3			21		Gastos Corrientes	73.042.000
0	0	2	13	3	3			21	1	Moneda Nacional	73.042.000
0	0	2	13	3	4					Servicios Técnicos y Profesionales	2.354.000
0	0	2	13	3	4			21		Gastos Corrientes	2.354.000
0	0	2	13	3	4			21	1	Moneda Nacional	2.354.000
0	0	2	13	3	5					Servicios Comerciales y Financieros	15.211.000
0	0	2	13	3	5			21		Gastos Corrientes	15.211.000
0	0	2	13	3	5			21	1	Moneda Nacional	15.211.000
0	0	2	13	3	7					Pasajes y Viáticos	1.671.000
0	0	2	13	3	7			21		Gastos Corrientes	1.671.000
0	0	2	13	3	7			21	1	Moneda Nacional	1.671.000
0	0	2	13	3	8					Impuestos, Derechos, Tasas y Juicios	1.633.000
0	0	2	13	3	8			21		Gastos Corrientes	1.633.000
0	0	2	13	3	8			21	1	Moneda Nacional	1.633.000
0	0	2	13	3	9					Otros Servicios	2.861.000
0	0	2	13	3	9			21		Gastos Corrientes	2.861.000
0	0	2	13	3	9			21	1	Moneda Nacional	2.861.000
0	0	2	13	4						Bienes de Uso	42.413.000
0	0	2	13	4	3					Maquinaria y Equipo	26.363.000
0	0	2	13	4	3			22		Gastos de Capital	26.363.000
0	0	2	13	4	3			22	1	Moneda Nacional	26.363.000
0	0	2	13	4	4					Equipo Militar y de Seguridad	15.150.000
0	0	2	13	4	4			22		Gastos de Capital	15.150.000
0	0	2	13	4	4			22	1	Moneda Nacional	15.150.000

M.H. y F.P.
16

4



DISTRIBUCIÓN DE LÍMITES DEL GASTO

ASIGNACIÓN DE CRÉDITOS DEL PROGRAMA 29

SUBPR	PROY	FIN	F.F.	INC	PPAL	PAR	SPAR	ECON	MON	DENOMINACIÓN	IMPORTE
0	0	2	13	4	8					Activos Intangibles	900.000
0	0	2	13	4	8			22		Gastos de Capital	900.000
0	0	2	13	4	8			22	1	Moneda Nacional	900.000
0	34									Remodelación Edificio Sarmiento 3669 (Ex-Comisaría 9)	320.000
0	34	2								SERVICIOS DE DEFENSA Y SEGURIDAD	320.000
0	34	2	11							Tesoro Nacional	320.000
0	34	2	11	4						Bienes de Uso	320.000
0	34	2	11	4	2					Construcciones	320.000
0	34	2	11	4	2			22		Gastos de Capital	320.000
0	34	2	11	4	2			22	1	Moneda Nacional	320.000
0	54									Construcción e Instalación de Elevador en la División Alcaldía de la Superintendencia de Investigaciones Federales	605.000
0	54	2								SERVICIOS DE DEFENSA Y SEGURIDAD	605.000
0	54	2	11							Tesoro Nacional	605.000
0	54	2	11	4						Bienes de Uso	605.000
0	54	2	11	4	2					Construcciones	605.000
0	54	2	11	4	2			22		Gastos de Capital	605.000
0	54	2	11	4	2			22	1	Moneda Nacional	605.000
0	61									Construcción de Hangar en Aeropuerto San Fernando	4.886.100
0	61	2								SERVICIOS DE DEFENSA Y SEGURIDAD	4.886.100
0	61	2	11							Tesoro Nacional	4.886.100
0	61	2	11	4						Bienes de Uso	4.886.100
0	61	2	11	4	2					Construcciones	4.886.100
0	61	2	11	4	2			22		Gastos de Capital	4.886.100
0	61	2	11	4	2			22	1	Moneda Nacional	4.886.100
TOTAL											11.402.274.100

M.H. y F.P.
16

[Handwritten signature]



LISTADO DE ACTIVIDADES ESPECIFICAS Y PROYECTOS

CÓDIGO	DENOMINACIÓN	UNIDAD EJECUTORA	CRÉDITO	RECURSOS HUMANOS	
				CARGOS	HS. DE CÁTEDRA
Actividades:					
01	Prevención y Conjunción de los Delitos en la Ciudad Autónoma de Buenos Aires	Policía Federal Argentina	6.621.829.000	22.514	0
02	Investigación de los Delitos de Competencia de la Justicia Nacional	Policía Federal Argentina	591.451.000	1.183	0
03	Mantenimiento del Orden Público	Policía Federal Argentina	1.435.183.000	2.105	0
04	Prestación del Servicio de Policía Adicional	Policía Federal Argentina	2.748.000.000	0	0
Proyectos:					
34	Remodelación Edificio Sarmiento 3669 (Ex-Comisaria 9)	Policía Federal Argentina	320.000	0	0
54	Construcción e Instalación de Elevador en la División Alcaldía de la Superintendencia de Investigaciones Federales	Policía Federal Argentina	605.000	0	0
61	Construcción de Hangar en Aeropuerto San Fernando	Policía Federal Argentina	4.886.100	0	0
TOTAL:			11.402.274.100	25.802	0

M.H. y F.P.
16

[Handwritten signature]



RECURSOS HUMANOS DEL PROGRAMA 29

CARGO O CATEGORÍA	CANTIDAD DE	
	CARGOS	HS. DE CÁTEDRA

Planta Permanente

PERSONAL DE SEGURIDAD Y DEFENSA DE LA POLICIA FEDERAL ARGENTINA

Comisario General	2	0
Comisario Mayor	17	0
Comisario Inspector	30	0
Comisario	148	0
Sub-Comisario	262	0
Principal	353	0
Inspector	388	0
Sub-Inspector	452	0
Ayudante	617	0
Sub-Oficial Mayor	116	0
Sub-Oficial Auxiliar	179	0
Sub-Oficial Escribiente	349	0
Sargento 1ro.	1.949	0
Sargento	1.962	0
Cabo 1ro.	2.682	0
Cabo	4.510	0
Agente Bombero	10.962	0
Auxiliar Superior de 1ra.	10	0
Auxiliar Superior de 2da.	9	0
Auxiliar Superior de 3ra.	4	0
Auxiliar Superior de 4ta.	2	0
Auxiliar Superior de 5ta.	26	0
Auxiliar Superior de 6ta.	87	0
Auxiliar de 1ra.	29	0
Auxiliar de 2da.	35	0
Auxiliar de 3ra.	27	0
Auxiliar de 4ta.	22	0
Auxiliar de 5ta.	6	0
Auxiliar de 6ta.	379	0
Subtotal Escalafón	25.614	0

M.H. y F.P.
16

Planta Temporaria

PERSONAL CONTRATADO

Comisario General -Convocado	1	0
Comisario -Inspector -Convocado	1	0
Principal -Convocado	1	0
Suboficial Mayor -Convocado	36	0
Suboficial Aux. -Convocado	9	0


PLANILLA ANEXA AL ARTÍCULO 1°



CARGO O CATEGORÍA	CANTIDAD DE	
	CARGOS	HS. DE CÁTEDRA
Suboficial Escrib. -Convocado	27	0
Sargento 1ro. -Convocado	81	0
Sargento -Convocado	31	0
Cabo 1ro. -Convocado	1	0
Subtotal Escalafón	188	0
TOTAL DEL PROGRAMA 29	25.802	0

M.H. y F.P.
16

[Handwritten signature]



LISTADO DE OBRAS

PROYECTO	CÓDIGO	DENOMINACIÓN	UNIDAD EJECUTORA	CRÉDITO
34	51	Remodelación Edificio Sarmiento 3669 (Ex-Comisaria 9)	Policía Federal Argentina	320.000
54	51	Construcción e Instalación de Elevador en la División Alcaldía de la Superintendencia de Investigaciones Federales	Policía Federal Argentina	605.000
61	51	Construcción de Hangar en Aeropuerto San Fernando	Policía Federal Argentina	4.886.100
TOTAL				5.811.100

M.H. y F.P.
16

Handwritten signature




DETALLE DE LOS PROYECTOS DE INVERSIÓN

AVANCE FÍSICO DE PROYECTOS/OBRAS

P R O G	S U B P R	P R O Y	PROYECTOS DE OBRA	% DE AVANCE FÍSICO						
				FECHA INICIO	FECHA TERMIN.	h/ 2015	2016	2017	2018	Resto
29	0	34	Remodelación Edificio Sarmiento 3669 (Ex-Comisaria 9)	01/04/2009	30/12/2016	92,00	8,00	0,00	0,00	0,00
29	0	54	Construcción e Instalación de Elevador en la División Alcaldía de la Superintendencia de Investigaciones Federales	01/04/2016	30/12/2016	0,00	100,00	0,00	0,00	0,00
29	0	61	Construcción de Hangar en Aeropuerto San Fernando	01/06/2014	30/12/2016	40,00	60,00	0,00	0,00	0,00

M.H. y F.P.
16

[Handwritten signature]



PROGRAMA 30
SERVICIO DE BOMBEROS

UNIDAD EJECUTORA
POLICÍA FEDERAL ARGENTINA

Servicio Administrativo Financiero
326

DISTRIBUCIÓN DE LÍMITES DEL GASTO

ASIGNACIÓN DE CRÉDITOS DEL PROGRAMA 30

SUBPR	PROY	FIN	F.F.	INC	PPAL	PAR	SPAR	ECON	MON	DENOMINACIÓN	IMPORTE
0	0	2								SERVICIOS DE DEFENSA Y SEGURIDAD	1.212.008.000
0	0	2	11							Tesoro Nacional	1.173.075.000
0	0	2	11	1						Gastos en Personal	1.080.713.000
0	0	2	11	1	1					Personal Permanente	993.813.000
0	0	2	11	1	1	1				Retribución del Cargo	331.200.000
0	0	2	11	1	1	1	21			Gastos Corrientes	331.200.000
0	0	2	11	1	1	1	21	1		Moneda Nacional	331.200.000
0	0	2	11	1	1	3				Retribuciones que no hacen al Cargo	378.000.000
0	0	2	11	1	1	3	21			Gastos Corrientes	378.000.000
0	0	2	11	1	1	3	21	1		Moneda Nacional	378.000.000
0	0	2	11	1	1	4				Sueldo Anual Complementario	52.613.000
0	0	2	11	1	1	4	21			Gastos Corrientes	52.613.000
0	0	2	11	1	1	4	21	1		Moneda Nacional	52.613.000
0	0	2	11	1	1	6				Contribuciones Patronales	160.000.000
0	0	2	11	1	1	6	21			Gastos Corrientes	160.000.000
0	0	2	11	1	1	6	21	1		Moneda Nacional	160.000.000
0	0	2	11	1	1	7				Complementos	72.000.000
0	0	2	11	1	1	7	21			Gastos Corrientes	72.000.000
0	0	2	11	1	1	7	21	1		Moneda Nacional	72.000.000
0	0	2	11	1	2					Personal Temporario	17.300.000
0	0	2	11	1	2	1				Retribuciones del Cargo	5.400.000
0	0	2	11	1	2	1	21			Gastos Corrientes	5.400.000
0	0	2	11	1	2	1	21	1		Moneda Nacional	5.400.000
0	0	2	11	1	2	2				Retribuciones que no hacen al Cargo	5.400.000
0	0	2	11	1	2	2	21			Gastos Corrientes	5.400.000
0	0	2	11	1	2	2	21	1		Moneda Nacional	5.400.000
0	0	2	11	1	2	3				Sueldo Anual Complementario	900.000
0	0	2	11	1	2	3	21			Gastos Corrientes	900.000
0	0	2	11	1	2	3	21	1		Moneda Nacional	900.000
0	0	2	11	1	2	5				Contribuciones Patronales	2.600.000

M.H. y F.P.
16

4




DISTRIBUCIÓN DE LÍMITES DEL GASTO

ASIGNACIÓN DE CRÉDITOS DEL PROGRAMA 30

SUBPR	PROY	FIN	F.F.	INC	PPAL	PAR	SPAR	ECON	MON	DENOMINACIÓN	IMPORTE
0	0	2	11	1	2	5		21		Gastos Corrientes	2.600.000
0	0	2	11	1	2	5		21	1	Moneda Nacional	2.600.000
0	0	2	11	1	2	6				Complementos	3.000.000
0	0	2	11	1	2	6		21		Gastos Corrientes	3.000.000
0	0	2	11	1	2	6		21	1	Moneda Nacional	3.000.000
0	0	2	11	1	3					Servicios Extraordinarios	31.200.000
0	0	2	11	1	3	1				Retribuciones Extraordinarias	31.200.000
0	0	2	11	1	3	1		21		Gastos Corrientes	31.200.000
0	0	2	11	1	3	1		21	1	Moneda Nacional	31.200.000
0	0	2	11	1	5					Asistencia Social al Personal	38.400.000
0	0	2	11	1	5	9				Otras Asistencias Sociales al Personal	38.400.000
0	0	2	11	1	5	9		21		Gastos Corrientes	38.400.000
0	0	2	11	1	5	9		21	1	Moneda Nacional	38.400.000
0	0	2	11	2						Bienes de Consumo	26.160.000
0	0	2	11	2				21		Gastos Corrientes	26.160.000
0	0	2	11	2				21	1	Moneda Nacional	26.160.000
0	0	2	11	3						Servicios No Personales	28.572.000
0	0	2	11	3	1					Servicios Básicos	1.600.000
0	0	2	11	3	1			21		Gastos Corrientes	1.600.000
0	0	2	11	3	1			21	1	Moneda Nacional	1.600.000
0	0	2	11	3	2					Alquileres y Derechos	1.379.000
0	0	2	11	3	2			21		Gastos Corrientes	1.379.000
0	0	2	11	3	2			21	1	Moneda Nacional	1.379.000
0	0	2	11	3	3					Mantenimiento, Reparación y Limpieza	4.485.000
0	0	2	11	3	3			21		Gastos Corrientes	4.485.000
0	0	2	11	3	3			21	1	Moneda Nacional	4.485.000
0	0	2	11	3	4					Servicios Técnicos y Profesionales	67.000
0	0	2	11	3	4			21		Gastos Corrientes	67.000
0	0	2	11	3	4			21	1	Moneda Nacional	67.000
0	0	2	11	3	5					Servicios Comerciales y Financieros	17.765.000
0	0	2	11	3	5			21		Gastos Corrientes	17.765.000
0	0	2	11	3	5			21	1	Moneda Nacional	17.765.000
0	0	2	11	3	7					Pasajes y Viáticos	2.800.000
0	0	2	11	3	7			21		Gastos Corrientes	2.800.000
0	0	2	11	3	7			21	1	Moneda Nacional	2.800.000
0	0	2	11	3	8					Impuestos, Derechos, Tasas y Juicios	276.000
0	0	2	11	3	8			21		Gastos Corrientes	276.000
0	0	2	11	3	8			21	1	Moneda Nacional	276.000
0	0	2	11	3	9					Otros Servicios	200.000
0	0	2	11	3	9			21		Gastos Corrientes	200.000
0	0	2	11	3	9			21	1	Moneda Nacional	200.000
0	0	2	11	4						Bienes de Uso	37.630.000
0	0	2	11	4	3					Maquinaria y Equipo	7.150.000
0	0	2	11	4	3			22		Gastos de Capital	7.150.000
0	0	2	11	4	3			22	1	Moneda Nacional	7.150.000

M.H. y F.P.
16


DISTRIBUCIÓN DE LÍMITES DEL GASTO
ASIGNACIÓN DE CRÉDITOS DEL PROGRAMA 30



SUBPR	PROY	FIN	F.F.	INC	PPAL	PAR	SPAR	ECON	MON	DENOMINACIÓN	IMPORTE
0	0	2	11	4	4					Equipo Militar y de Seguridad	30.380.000
0	0	2	11	4	4			22		Gastos de Capital	30.380.000
0	0	2	11	4	4			22	1	Moneda Nacional	30.380.000
0	0	2	11	4	8					Activos Intangibles	100.000
0	0	2	11	4	8			22		Gastos de Capital	100.000
0	0	2	11	4	8			22	1	Moneda Nacional	100.000
0	0	2	13							Recursos con Afectación Específica	38.933.000
0	0	2	13	2						Bienes de Consumo	20.248.000
0	0	2	13	2				21		Gastos Corrientes	20.248.000
0	0	2	13	2				21	1	Moneda Nacional	20.248.000
0	0	2	13	3						Servicios No Personales	15.635.000
0	0	2	13	3	1					Servicios Básicos	1.500.000
0	0	2	13	3	1			21		Gastos Corrientes	1.500.000
0	0	2	13	3	1			21	1	Moneda Nacional	1.500.000
0	0	2	13	3	2					Alquileres y Derechos	150.000
0	0	2	13	3	2			21		Gastos Corrientes	150.000
0	0	2	13	3	2			21	1	Moneda Nacional	150.000
0	0	2	13	3	3					Mantenimiento, Reparación y Limpieza	8.680.000
0	0	2	13	3	3			21		Gastos Corrientes	8.680.000
0	0	2	13	3	3			21	1	Moneda Nacional	8.680.000
0	0	2	13	3	4					Servicios Técnicos y Profesionales	50.000
0	0	2	13	3	4			21		Gastos Corrientes	50.000
0	0	2	13	3	4			21	1	Moneda Nacional	50.000
0	0	2	13	3	5					Servicios Comerciales y Financieros	3.750.000
0	0	2	13	3	5			21		Gastos Corrientes	3.750.000
0	0	2	13	3	5			21	1	Moneda Nacional	3.750.000
0	0	2	13	3	7					Pasajes y Viáticos	880.000
0	0	2	13	3	7			21		Gastos Corrientes	880.000
0	0	2	13	3	7			21	1	Moneda Nacional	880.000
0	0	2	13	3	8					Impuestos, Derechos, Tasas y Juicios	125.000
0	0	2	13	3	8			21		Gastos Corrientes	125.000
0	0	2	13	3	8			21	1	Moneda Nacional	125.000
0	0	2	13	3	9					Otros Servicios	500.000
0	0	2	13	3	9			21		Gastos Corrientes	500.000
0	0	2	13	3	9			21	1	Moneda Nacional	500.000
0	0	2	13	4						Bienes de Uso	3.050.000
0	0	2	13	4	3					Maquinaria y Equipo	2.420.000
0	0	2	13	4	3			22		Gastos de Capital	2.420.000
0	0	2	13	4	3			22	1	Moneda Nacional	2.420.000
0	0	2	13	4	4					Equipo Militar y de Seguridad	600.000
0	0	2	13	4	4			22		Gastos de Capital	600.000
0	0	2	13	4	4			22	1	Moneda Nacional	600.000
0	0	2	13	4	8					Activos Intangibles	30.000

M.H. y F.P.
16


DISTRIBUCIÓN DE LÍMITES DEL GASTO
ASIGNACIÓN DE CRÉDITOS DEL PROGRAMA 30



SUBPR	PROY	FIN	F.F.	INC	PPAL	PAR	SPAR	ECON	MON	DENOMINACIÓN	IMPORTE
0	0	2	13	4	8			22		Gastos de Capital	30.000
0	0	2	13	4	8			22	1	Moneda Nacional	30.000
TOTAL											1.212.008.000

M.H. y F.P.
16

[Handwritten signature]



RECURSOS HUMANOS DEL PROGRAMA 30

CARGO O CATEGORÍA	CANTIDAD DE	
	CARGOS	HS. DE CÁTEDRA

Planta Permanente

PERSONAL DE SEGURIDAD Y DEFENSA DE LA POLICIA FEDERAL ARGENTINA

Comisario General	1	0
Comisario Mayor	4	0
Comisario Inspector	15	0
Comisario	46	0
Sub-Comisario	49	0
Principal	49	0
Inspector	53	0
Sub-Inspector	77	0
Ayudante	83	0
Sub-Oficial Mayor	19	0
Sub-Oficial Auxiliar	26	0
Sub-Oficial Escribiente	65	0
Sargento 1ro.	139	0
Sargento	369	0
Cabo 1ro.	436	0
Cabo	474	0
Agente Bombero	267	0
Auxiliar Superior de 2da.	3	0
Auxiliar Superior de 4ta.	1	0
Auxiliar Superior de 5ta.	3	0
Auxiliar Superior de 6ta.	14	0
Auxiliar de 1ra.	3	0
Auxiliar de 2da.	9	0
Auxiliar de 3ra.	1	0
Auxiliar de 4ta.	8	0
Auxiliar de 5ta.	1	0
Auxiliar de 6ta.	2	0
Subtotal Escalafón	2.217	0


Planta Temporaria

PERSONAL CONTRATADO

Suboficial Mayor -Convocado	13	0
Suboficial Escrib. -Convocado	6	0
Sargento 1ro. -Convocado	19	0
Sargento -Convocado	17	0
Cabo 1ro. -Convocado	1	0

Subtotal Escalafón **56** **0**

TOTAL DEL PROGRAMA 30 **2.273** **0**



4



JURISDICCIÓN 41-05
Gendarmería Nacional

I - GASTOS

FINALIDADES Y FUNCIONES

FIN	FUN	DENOMINACIÓN	IMPORTE
2		SERVICIOS DE DEFENSA Y SEGURIDAD	15.397.748.623
2	2	Seguridad Interior	15.092.702.859
2	4	Inteligencia	305.045.764
3		SERVICIOS SOCIALES	5.269.579.377
3	1	Salud	750.960.885
3	3	Seguridad Social	2.595.068.000
3	4	Educación y Cultura	1.923.550.492
		SUBTOTAL	20.667.328.000
TOTAL			20.667.328.000

FUENTES DE FINANCIAMIENTO

F. de F.	INCISO	DENOMINACIÓN	IMPORTE
11		Tesoro Nacional	17.650.324.000
11	1	Gastos en Personal	15.268.011.000
11	2	Bienes de Consumo	690.404.000
11	3	Servicios No Personales	1.443.014.000
11	4	Bienes de Uso	245.595.000
11	5	Transferencias	3.300.000
13		Recursos con Afectación Específica	3.017.004.000
13	1	Gastos en Personal	316.272.000
13	2	Bienes de Consumo	42.933.000
13	3	Servicios No Personales	62.731.000
13	5	Transferencias	2.595.068.000
TOTAL			20.667.328.000

M.H. y F.P.
16

4


CLASIFICACIÓN ECONÓMICA



CÓDIGO	DENOMINACIÓN	IMPORTE
2100	Gastos Corrientes	20.421.733.000
2120	Gastos de Consumo	17.808.717.879
2121	Remuneraciones	15.584.283.000
2122	Bienes y Servicios	2.224.434.879
2130	Intereses y Otras Rentas de la Propiedad	38.490
2132	Arrendamiento de Tierras y Terrenos	36.000
2133	Rentas sobre Bienes Intangibles	2.490
2140	Prestaciones de la Seguridad Social	2.595.068.000
2150	Impuestos Directos	14.608.631
2170	Transferencias Corrientes	3.300.000
2171	Al Sector Privado	3.300.000
2200	Gastos de Capital	245.595.000
2210	Inversión Real Directa	245.595.000
2211	Formación Bruta de Capital Fijo	241.159.657
2214	Activos Intangibles	4.435.343
TOTAL		20.667.328.000

M.H. y F.P.
16

11



II-RECURSOS

RECURSOS POR RUBROS

TIPO	CLASE	CONCEPTO	SERVICIO CEDENTE	DENOMINACIÓN	IMPORTE
				Ingresos No Tributarios	2.023.000
12				Otros	2.023.000
12	9			Especificados	2.023.000
				Aportes y Contribuciones	2.595.068.000
13				Aportes y Contribuciones a la Seguridad Social	2.595.068.000
13	1		1	Aportes Personales	1.154.174.000
13	1		2	Contribuciones Patronales	1.440.894.000
				Venta de Bienes y Servicios de Administraciones Públicas	419.913.000
14				Venta de Servicios	419.913.000
14	2		1	Servicios Varios de la Administración Nacional	419.913.000
TOTAL					3.017.004.000

M.H. y F.P.
16

11




III- APERTURAS PROGRAMÁTICAS

LISTADO DE PROGRAMAS Y CATEGORÍAS EQUIVALENTES

CÓDIGO	DENOMINACIÓN	UNIDAD EJECUTORA	CRÉDITO	RECURSOS HUMANOS	
				CARGOS	HS. DE CÁTEDRA
01	Actividades Centrales		2.046.337.165	3.604	0
41	Formación y Capacitación de la Gendarmería Nacional	Gendarmería Nacional	1.923.550.492	5.499	0
42	Asistencia Sanitaria de la Gendarmería Nacional	Gendarmería Nacional	784.929.941	1.224	0
43	Atención de Pasividades de la Gendarmería Nacional	Gendarmería Nacional	2.595.068.000	0	0
44	Misiones Humanitarias y de Paz para Organismos Internacionales	Gendarmería Nacional	42.117.803	66	0
48	Seguridad en Fronteras	Gendarmería Nacional	7.335.769.434	15.468	0
49	Operaciones Complementarias de Seguridad Interior	Gendarmería Nacional	5.939.555.165	12.694	0
TOTAL			20.667.328.000	38.555	0

M.H. y F.P.
16

41



Servicio Administrativo Financiero
375

DISTRIBUCIÓN DE LÍMITES DEL GASTO

ASIGNACIÓN DE CRÉDITOS DE LA CATEGORIA 01

SUBPR	PROY	FIN	F.F.	INC	PPAL	PAR	SPAR	ECON	MON	DENOMINACIÓN	IMPORTE
0	0	2								SERVICIOS DE DEFENSA Y SEGURIDAD	2.046.337.165
0	0	2	11							Tesoro Nacional	2.021.673.083
0	0	2	11	1						Gastos en Personal	1.823.881.211
0	0	2	11	1	1					Personal Permanente	1.497.042.536
0	0	2	11	1	1	1				Retribución del Cargo	306.117.543
0	0	2	11	1	1	1		21		Gastos Corrientes	306.117.543
0	0	2	11	1	1	1		21	1	Moneda Nacional	306.117.543
0	0	2	11	1	1	3				Retribuciones que no hacen al Cargo	746.437.017
0	0	2	11	1	1	3		21		Gastos Corrientes	746.437.017
0	0	2	11	1	1	3		21	1	Moneda Nacional	746.437.017
0	0	2	11	1	1	4				Sueldo Anual Complementario	87.712.881
0	0	2	11	1	1	4		21		Gastos Corrientes	87.712.881
0	0	2	11	1	1	4		21	1	Moneda Nacional	87.712.881
0	0	2	11	1	1	6				Contribuciones Patronales	273.664.183
0	0	2	11	1	1	6		21		Gastos Corrientes	273.664.183
0	0	2	11	1	1	6		21	1	Moneda Nacional	273.664.183
0	0	2	11	1	1	7				Complementos	83.110.912
0	0	2	11	1	1	7		21		Gastos Corrientes	83.110.912
0	0	2	11	1	1	7		21	1	Moneda Nacional	83.110.912
0	0	2	11	1	2					Personal Temporario	253.929
0	0	2	11	1	2	1				Retribuciones del Cargo	51.924
0	0	2	11	1	2	1		21		Gastos Corrientes	51.924
0	0	2	11	1	2	1		21	1	Moneda Nacional	51.924
0	0	2	11	1	2	2				Retribuciones que no hacen al Cargo	126.611
0	0	2	11	1	2	2		21		Gastos Corrientes	126.611
0	0	2	11	1	2	2		21	1	Moneda Nacional	126.611
0	0	2	11	1	2	3				Sueldo Anual Complementario	14.878
0	0	2	11	1	2	3		21		Gastos Corrientes	14.878
0	0	2	11	1	2	3		21	1	Moneda Nacional	14.878
0	0	2	11	1	2	5				Contribuciones Patronales	46.419
0	0	2	11	1	2	5		21		Gastos Corrientes	46.419
0	0	2	11	1	2	5		21	1	Moneda Nacional	46.419
0	0	2	11	1	2	6				Complementos	14.097
0	0	2	11	1	2	6		21		Gastos Corrientes	14.097

M.H. y F.P.
16

41

DISTRIBUCIÓN DE LÍMITES DEL GASTO

ASIGNACIÓN DE CRÉDITOS DE LA CATEGORIA 01




SUBPR	PROY	FIN	F.F.	INC	PPAL	PAR	SPAR	ECON	MON	DENOMINACIÓN	IMPORTE
0	0	2	11	1	2	6		21	1	Moneda Nacional	14.097
0	0	2	11	1	3					Servicios Extraordinarios	8.055.783
0	0	2	11	1	3	1				Retribuciones Extraordinarias	8.055.783
0	0	2	11	1	3	1		21		Gastos Corrientes	8.055.783
0	0	2	11	1	3	1		21	1	Moneda Nacional	8.055.783
0	0	2	11	1	5					Asistencia Social al Personal	318.528.963
0	0	2	11	1	5	1				Seguros de Riesgo de Trabajo	31.597.936
0	0	2	11	1	5	1		21		Gastos Corrientes	31.597.936
0	0	2	11	1	5	1		21	1	Moneda Nacional	31.597.936
0	0	2	11	1	5	9				Otras Asistencias Sociales al Personal	286.931.027
0	0	2	11	1	5	9		21		Gastos Corrientes	286.931.027
0	0	2	11	1	5	9		21	1	Moneda Nacional	286.931.027
0	0	2	11	2						Bienes de Consumo	35.685.478
0	0	2	11	2				21		Gastos Corrientes	35.685.478
0	0	2	11	2				21	1	Moneda Nacional	35.685.478
0	0	2	11	3						Servicios No Personales	153.112.552
0	0	2	11	3	1					Servicios Básicos	24.039.714
0	0	2	11	3	1			21		Gastos Corrientes	24.039.714
0	0	2	11	3	1			21	1	Moneda Nacional	24.039.714
0	0	2	11	3	2					Alquileres y Derechos	7.809.096
0	0	2	11	3	2			21		Gastos Corrientes	7.809.096
0	0	2	11	3	2			21	1	Moneda Nacional	7.809.096
0	0	2	11	3	3					Mantenimiento, Reparación y Limpieza	11.524.086
0	0	2	11	3	3			21		Gastos Corrientes	11.524.086
0	0	2	11	3	3			21	1	Moneda Nacional	11.524.086
0	0	2	11	3	4					Servicios Técnicos y Profesionales	1.029.654
0	0	2	11	3	4			21		Gastos Corrientes	1.029.654
0	0	2	11	3	4			21	1	Moneda Nacional	114.300
0	0	2	11	3	4			21	3	Moneda Extranjera	915.354
0	0	2	11	3	5					Servicios Comerciales y Financieros	8.098.267
0	0	2	11	3	5			21		Gastos Corrientes	8.098.267
0	0	2	11	3	5			21	1	Moneda Nacional	8.098.267
0	0	2	11	3	7					Pasajes y Viáticos	85.889.062
0	0	2	11	3	7			21		Gastos Corrientes	85.889.062
0	0	2	11	3	7			21	1	Moneda Nacional	84.854.416
0	0	2	11	3	7			21	3	Moneda Extranjera	1.034.646
0	0	2	11	3	8					Impuestos, Derechos, Tasas y Juicios	12.063.926
0	0	2	11	3	8			21		Gastos Corrientes	12.063.926
0	0	2	11	3	8			21	1	Moneda Nacional	12.063.926
0	0	2	11	3	9					Otros Servicios	2.658.747
0	0	2	11	3	9			21		Gastos Corrientes	2.658.747
0	0	2	11	3	9			21	1	Moneda Nacional	2.658.747
0	0	2	11	4						Bienes de Uso	8.993.842
0	0	2	11	4	3					Maquinaria y Equipo	8.000.029
0	0	2	11	4	3			22		Gastos de Capital	8.000.029
0	0	2	11	4	3			22	1	Moneda Nacional	8.000.029

M.H. y F.P.
16


41

DISTRIBUCIÓN DE LÍMITES DEL GASTO
ASIGNACIÓN DE CRÉDITOS DE LA CATEGORIA 01



SUBPR	PROY	FIN	F.F.	INC	PPAL	PAR	SPAR	ECON	MON	DENOMINACIÓN	IMPORTE
0	0	2	11	4	4					Equipo Militar y de Seguridad	15.000
0	0	2	11	4	4			22		Gastos de Capital	15.000
0	0	2	11	4	4			22	1	Moneda Nacional	15.000
0	0	2	11	4	8					Activos Intangibles	978.813
0	0	2	11	4	8			22		Gastos de Capital	978.813
0	0	2	11	4	8			22	1	Moneda Nacional	978.813
0	0	2	13							Recursos con Afectación Especifica	24.664.082
0	0	2	13	2						Bienes de Consumo	615.690
0	0	2	13	2				21		Gastos Corrientes	615.690
0	0	2	13	2				21	1	Moneda Nacional	615.690
0	0	2	13	3						Servicios No Personales	24.048.392
0	0	2	13	3	1					Servicios Básicos	976.416
0	0	2	13	3	1			21		Gastos Corrientes	976.416
0	0	2	13	3	1			21	1	Moneda Nacional	976.416
0	0	2	13	3	2					Alquileres y Derechos	235.263
0	0	2	13	3	2			21		Gastos Corrientes	235.263
0	0	2	13	3	2			21	1	Moneda Nacional	235.263
0	0	2	13	3	3					Mantenimiento, Reparación y Limpieza	19.174.651
0	0	2	13	3	3			21		Gastos Corrientes	19.174.651
0	0	2	13	3	3			21	1	Moneda Nacional	19.174.651
0	0	2	13	3	5					Servicios Comerciales y Financieros	180.768
0	0	2	13	3	5			21		Gastos Corrientes	180.768
0	0	2	13	3	5			21	1	Moneda Nacional	180.768
0	0	2	13	3	9					Otros Servicios	3.481.294
0	0	2	13	3	9			21		Gastos Corrientes	3.481.294
0	0	2	13	3	9			21	1	Moneda Nacional	3.481.294
TOTAL											2.046.337.165

M.H. y F.P.
16




APLICACIONES FINANCIERAS

ASIGNACIÓN DE CRÉDITOS DE LA CATEGORIA 01

S U B P R	F I N	F. F.	I N C	P P A L	P A R	SPAR	E C O N.	M O N	DENOMINACIÓN	IMPORTE
0	9								OTROS	125.224.000
0	9	11							Tesoro Nacional	125.224.000
0	9	11	7						Servicio de la Deuda y Disminución de Otros Pasivos	125.224.000
0	9	11	7	6					Disminución de Cuentas y Documentos a Pagar	125.224.000
0	9	11	7	6	7				Disminución de Otras Cuentas a Pagar a Largo Plazo	125.224.000
0	9	11	7	6	7		23		Aplicaciones Financieras	125.224.000
0	9	11	7	6	7		23	1	Moneda Nacional	125.224.000
TOTAL										125.224.000

M.H. y F.P.
16

11



LISTADO DE ACTIVIDADES CENTRALES

CÓDIGO	DENOMINACIÓN	UNIDAD EJECUTORA	CRÉDITO	RECURSOS HUMANOS	
				CARGOS	HS. DE CÁTEDRA
Actividades:					
01	Conducción y Administración	Gendarmería Nacional	1.741.291.401	2.949	0
02	Servicios de Inteligencia	Gendarmería Nacional	305.045.764	655	0
TOTAL:			2.046.337.165	3.604	0

M.H. y F.P.
16

RECURSOS HUMANOS DE LA CATEGORIA 01



CARGO O CATEGORÍA	CANTIDAD DE	
	CARGOS	HS. DE CÁTEDRA


Planta Permanente

PERSONAL CIVIL DE LAS FUERZAS ARMADAS

15	1	0
12	6	0
11	4	0
10	5	0
9	3	0
8	4	0
7	7	0
6	4	0
5	2	0
4	3	0
3	2	0
2	6	0
1	16	0
Subtotal Escalafón	63	0

PERSONAL DE SEGURIDAD Y DEFENSA DE LA GENDARMERIA NACIONAL


Comandante General	15	0
Comandante Mayor	123	0
Comandante Principal	99	0
Comandante	98	0
2do. Comandante	100	0
1er. Alférez	224	0
Alférez	27	0
Sub-Alférez	20	0
Sub-Oficial Mayor	181	0
Sub-Oficial Principal	196	0
Sargento Ayudante	188	0
Sargento 1ro	167	0
Sargento	303	0
Cabo 1ro.	497	0
Cabo	490	0
Gendarme	810	0
Capellán Castrense Cte My	1	0
Capellán Castrense 2do Cte	1	0
Subtotal Escalafón	3.540	0



41

Planta Temporaria

PLANILLA ANEXA AL ARTÍCULO 1°



CARGO O CATEGORÍA	CANTIDAD DE	
	CARGOS	CATEGORÍA

PERSONAL DE SEGURIDAD Y DEFENSA DE LA GENDARMERIA NACIONAL

Capellán Castrense 1er Alf	1	0
Subtotal Escalafón	1	0
TOTAL DE LA CATEGORIA 01	3.604	0

M.H. y F.P.
16

41



PROGRAMA 41

FORMACIÓN Y CAPACITACIÓN DE LA GENDARMERÍA NACIONAL

**UNIDAD EJECUTORA
GENDARMERÍA NACIONAL**

Servicio Administrativo Financiero
375

DISTRIBUCIÓN DE LÍMITES DEL GASTO

ASIGNACIÓN DE CRÉDITOS DEL PROGRAMA 41


SUBPR	PROY	FIN	F.F.	INC	PPAL	PAR	SPAR	ECON	MON	DENOMINACIÓN	IMPORTE
0	0	3								SERVICIOS SOCIALES	1.921.175.492
0	0	3	11							Tesoro Nacional	1.906.964.556
0	0	3	11	1						Gastos en Personal	1.625.430.807
0	0	3	11	1	1					Personal Permanente	1.517.214.933
0	0	3	11	1	1	1				Retribución del Cargo	311.250.429
0	0	3	11	1	1	1		21		Gastos Corrientes	311.250.429
0	0	3	11	1	1	1		21	1	Moneda Nacional	305.483.768
0	0	3	11	1	1	1		21	3	Moneda Extranjera	5.766.661
0	0	3	11	1	1	3				Retribuciones que no hacen al Cargo	758.953.043
0	0	3	11	1	1	3		21		Gastos Corrientes	758.953.043
0	0	3	11	1	1	3		21	1	Moneda Nacional	744.891.617
0	0	3	11	1	1	3		21	3	Moneda Extranjera	14.061.426
0	0	3	11	1	1	4				Sueldo Anual Complementario	89.183.624
0	0	3	11	1	1	4		21		Gastos Corrientes	89.183.624
0	0	3	11	1	1	4		21	1	Moneda Nacional	87.531.283
0	0	3	11	1	1	4		21	3	Moneda Extranjera	1.652.341
0	0	3	11	1	1	6				Contribuciones Patronales	273.323.348
0	0	3	11	1	1	6		21		Gastos Corrientes	273.323.348
0	0	3	11	1	1	6		21	1	Moneda Nacional	273.097.599
0	0	3	11	1	1	6		21	3	Moneda Extranjera	225.749
0	0	3	11	1	1	7				Complementos	84.504.489
0	0	3	11	1	1	7		21		Gastos Corrientes	84.504.489
0	0	3	11	1	1	7		21	1	Moneda Nacional	82.938.841
0	0	3	11	1	1	7		21	3	Moneda Extranjera	1.565.648
0	0	3	11	1	2					Personal Temporario	25.015.361
0	0	3	11	1	2	1				Retribuciones del Cargo	5.115.179
0	0	3	11	1	2	1		21		Gastos Corrientes	5.115.179
0	0	3	11	1	2	1		21	1	Moneda Nacional	5.115.179

M.H. y F.P.
16

41

DISTRIBUCIÓN DE LÍMITES DEL GASTO

ASIGNACIÓN DE CRÉDITOS DEL PROGRAMA 41




SUBPR	PROY	FIN	F.F.	INC	PPAL	PAR	SPAR	ECON	MON	DENOMINACIÓN	IMPORTE
0	0	3	11	1	2	2				Retribuciones que no hacen al Cargo	12.472.851
0	0	3	11	1	2	2		21		Gastos Corrientes	12.472.851
0	0	3	11	1	2	2		21	1	Moneda Nacional	12.472.851
0	0	3	11	1	2	3				Sueldo Anual Complementario	1.465.669
0	0	3	11	1	2	3		21		Gastos Corrientes	1.465.669
0	0	3	11	1	2	3		21	1	Moneda Nacional	1.465.669
0	0	3	11	1	2	5				Contribuciones Patronales	4.572.890
0	0	3	11	1	2	5		21		Gastos Corrientes	4.572.890
0	0	3	11	1	2	5		21	1	Moneda Nacional	4.572.890
0	0	3	11	1	2	6				Complementos	1.388.772
0	0	3	11	1	2	6		21		Gastos Corrientes	1.388.772
0	0	3	11	1	2	6		21	1	Moneda Nacional	1.388.772
0	0	3	11	1	3					Servicios Extraordinarios	8.267.634
0	0	3	11	1	3	1				Retribuciones Extraordinarias	8.267.634
0	0	3	11	1	3	1		21		Gastos Corrientes	8.267.634
0	0	3	11	1	3	1		21	1	Moneda Nacional	8.267.634
0	0	3	11	1	5					Asistencia Social al Personal	74.932.879
0	0	3	11	1	5	1				Seguros de Riesgo de Trabajo	74.514.728
0	0	3	11	1	5	1		21		Gastos Corrientes	74.514.728
0	0	3	11	1	5	1		21	1	Moneda Nacional	74.514.728
0	0	3	11	1	5	9				Otras Asistencias Sociales al Personal	418.151
0	0	3	11	1	5	9		21		Gastos Corrientes	418.151
0	0	3	11	1	5	9		21	1	Moneda Nacional	418.151
0	0	3	11	2						Bienes de Consumo	161.871.925
0	0	3	11	2				21		Gastos Corrientes	161.871.925
0	0	3	11	2				21	1	Moneda Nacional	161.871.925
0	0	3	11	3						Servicios No Personales	110.661.163
0	0	3	11	3	1					Servicios Básicos	2.897.473
0	0	3	11	3	1			21		Gastos Corrientes	2.897.473
0	0	3	11	3	1			21	1	Moneda Nacional	2.897.473
0	0	3	11	3	2					Alquileres y Derechos	4.635.786
0	0	3	11	3	2			21		Gastos Corrientes	4.635.786
0	0	3	11	3	2			21	1	Moneda Nacional	4.635.786
0	0	3	11	3	3					Mantenimiento, Reparación y Limpieza	66.793.436
0	0	3	11	3	3			21		Gastos Corrientes	66.793.436
0	0	3	11	3	3			21	1	Moneda Nacional	66.793.436
0	0	3	11	3	4					Servicios Técnicos y Profesionales	4.920.115
0	0	3	11	3	4			21		Gastos Corrientes	4.920.115
0	0	3	11	3	4			21	1	Moneda Nacional	4.470.115
0	0	3	11	3	4			21	3	Moneda Extranjera	450.000
0	0	3	11	3	5					Servicios Comerciales y Financieros	12.638.703
0	0	3	11	3	5			21		Gastos Corrientes	12.638.703
0	0	3	11	3	5			21	1	Moneda Nacional	11.774.703
0	0	3	11	3	5			21	3	Moneda Extranjera	864.000
0	0	3	11	3	7					Pasajes y Viáticos	10.385.932
0	0	3	11	3	7			21		Gastos Corrientes	10.385.932

M.H. y F.P.
16

41


DISTRIBUCIÓN DE LÍMITES DEL GASTO
ASIGNACIÓN DE CRÉDITOS DEL PROGRAMA 41



SUBPR	PROY	FIN	F.F.	INC	PPAL	PAR	SPAR	ECON	MON	DENOMINACIÓN	IMPORTE
0	0	3	11	3	7			21	1	Moneda Nacional	6.866.079
0	0	3	11	3	7			21	3	Moneda Extranjera	3.519.853
0	0	3	11	3	8					Impuestos, Derechos, Tasas y Juicios	1.771.698
0	0	3	11	3	8			21		Gastos Corrientes	1.771.698
0	0	3	11	3	8			21	1	Moneda Nacional	1.110.198
0	0	3	11	3	8			21	3	Moneda Extranjera	661.500
0	0	3	11	3	9					Otros Servicios	6.618.020
0	0	3	11	3	9			21		Gastos Corrientes	6.618.020
0	0	3	11	3	9			21	1	Moneda Nacional	6.618.020
0	0	3	11	4						Bienes de Uso	5.700.661
0	0	3	11	4	3					Maquinaria y Equipo	5.607.561
0	0	3	11	4	3			22		Gastos de Capital	5.607.561
0	0	3	11	4	3			22	1	Moneda Nacional	5.607.561
0	0	3	11	4	8					Activos Intangibles	93.100
0	0	3	11	4	8			22		Gastos de Capital	93.100
0	0	3	11	4	8			22	1	Moneda Nacional	93.100
0	0	3	11	5						Transferencias	3.300.000
0	0	3	11	5	1					Transf. al Sector Privado para Financiar	3.300.000
0	0	3	11	5	1	3				Gastos Corrientes	
0	0	3	11	5	1	3				Becas	3.300.000
0	0	3	11	5	1	3		21		Gastos Corrientes	3.300.000
0	0	3	11	5	1	3		21	1	Moneda Nacional	3.300.000
0	0	3	13							Recursos con Afectación Específica	14.210.936
0	0	3	13	2						Bienes de Consumo	14.037.186
0	0	3	13	2				21		Gastos Corrientes	14.037.186
0	0	3	13	2				21	1	Moneda Nacional	14.037.186
0	0	3	13	3						Servicios No Personales	173.750
0	0	3	13	3	3					Mantenimiento, Reparación y Limpieza	104.500
0	0	3	13	3	3			21		Gastos Corrientes	104.500
0	0	3	13	3	3			21	1	Moneda Nacional	104.500
0	0	3	13	3	5					Servicios Comerciales y Financieros	14.250
0	0	3	13	3	5			21		Gastos Corrientes	14.250
0	0	3	13	3	5			21	1	Moneda Nacional	14.250
0	0	3	13	3	9					Otros Servicios	55.000
0	0	3	13	3	9			21		Gastos Corrientes	55.000
0	0	3	13	3	9			21	1	Moneda Nacional	55.000
0	2									Ampliación Centro de Capacitación de Montaña Villa Cerro Catedral Escuadrón 34 - Bariloche	2.375.000
0	2	3								SERVICIOS SOCIALES	2.375.000
0	2	3	11							Tesoro Nacional	2.375.000
0	2	3	11	4						Bienes de Uso	2.375.000
0	2	3	11	4	2					Construcciones	2.375.000
0	2	3	11	4	2			22		Gastos de Capital	2.375.000

M.H. y F.P.
16

DISTRIBUCIÓN DE LÍMITES DEL GASTO
ASIGNACIÓN DE CRÉDITOS DEL PROGRAMA 41



SUBPR	PROY	FIN	F.F.	INC	PPAL	PAR	SPAR	ECON	MON	DENOMINACIÓN	IMPORTE
0	2	3	11	4	2			22	1	Moneda Nacional	2.375.000
TOTAL											1.923.550.492

M.H. y F.P.
16



DETALLE DE TRANSFERENCIAS (PARTIDAS INDICATIVAS)

ASIGNACIÓN DE CRÉDITOS DEL PROGRAMA 41

S U B P R	P R O Y	A C T O B R	F I N	F U N	F. F.	I N C	P P A L	P P A R	S P A R	U G E O	DENOMINACIÓN	IMPORTE
0	0	3									Capacitación del Personal	3.300.000
0	0	3	3								SERVICIOS SOCIALES	3.300.000
0	0	3	3	4							Educación y Cultura	3.300.000
0	0	3	3	4	11						Tesoro Nacional	3.300.000
0	0	3	3	4	11	5					Transferencias	3.300.000
0	0	3	3	4	11	5	1				Transf. al Sector Privado para Financiar Gastos Corrientes	3.300.000
0	0	3	3	4	11	5	1	3			Becas	3.300.000
0	0	3	3	4	11	5	1	3			2 Ciudad Autónoma de Buenos Aires	3.300.000
TOTAL											3.300.000	

M.H. y F.P.
16

41



LISTADO DE ACTIVIDADES ESPECIFICAS Y PROYECTOS

CÓDIGO	DENOMINACIÓN	UNIDAD EJECUTORA	CRÉDITO	RECURSOS HUMANOS	
				CARGOS	HS. DE CÁTEDRA
Actividades:					
01	Coordinación y Evaluación	Gendarmería Nacional	894.493.993	2.137	0
02	Formación del Personal	Gendarmería Nacional	229.604.280	1.348	0
03	Capacitación del Personal	Gendarmería Nacional	797.077.219	2.014	0
Proyectos:					
02	Ampliación Centro de Capacitación de Montaña Villa Cerro Catedral Escuadrón 34 - Bariloche	Gendarmería Nacional	2.375.000	0	0
TOTAL:			1.923.550.492	5.499	0

M.H. y F.P.
16

11



RECURSOS HUMANOS DEL PROGRAMA 41

CARGO O CATEGORÍA	CANTIDAD DE	
	CARGOS	HS. DE CATEDRA

Planta Permanente

PERSONAL DOCENTE

Secretario Posgrado y Educación Permanente-Dedicación Exclusiva	1	0
Profesor Jefe de Dpto. Curricular o Pedagógico-Dedic. Exclu	2	0
Profesor Asociado-Dedicación Exclusiva	1	0
Profesor Asociado-Dedic. Semi Exclusiva	11	0
Profesor Asociado-Dedicación Simple	14	0
Investigar Adjunto-Dedicación Simple	2	0
Profesor Adjunto-Dedicación Exclusiva	22	0
Profesor Adjunto-Dedic. Semi Exclusiva	74	0
Profesor Adjunto-Dedicación Simple	94	0
Jefe o Coordinador de TP-Dedicación Exclusiva	38	0
Jefe o Coordinador de TP-Dedic. Semi Exclusiva	60	0
Jefe o Coordinador de TP-Dedicación Simple	64	0
Auxiliar de Docencia Ayudante de Primera-Dedicación Exclusiva	20	0
Auxiliar de Docencia Ayudante de Primera-Dedic. Semi Exclusiva	11	0
Auxiliar de Docencia Ayudante de Primera-Dedicación Simple	11	0
Asesor de Rectorado-Tiempo completo	1	0
Coord. de Asesoramiento Tec-Educ o de Equipos Tec-Educ T/C	1	0
Especialista Asesor Integrante de Equipos Tec-Educ T/C	3	0
Prof Esp de Ed y/o Ped, Psic, Psicoped, Soc, Com Soc, de Trab So	1	0
Prof Esp de Ed y/o Ped, Psic, Psicoped, Soc, Com Soc, de Trab So	14	0
Prof Esp de Ed y/o Ped, Psic, Psicoped, Soc, Com Soc, de Trab So	10	0
Prof Esp de Ed y/o Ped, Psic, Psicoped, Soc, Com Soc, de Trab So	8	0
Bibliotecario y/o Documentalista-Dedicación Exclusiva	1	0
Bibliotecario y/o Documentalista-Tiempo Completo	2	0
Bibliotecario y/o Documentalista-Dedic. Semi Exclusiva	1	0
Bibliotecario y/o Documentalista-Dedicación Simple	1	0
Prof Esp o Exp en Sist Tec Inf y Com-T/C	1	0
Profesional de Ediciones-Tiempo Completo	1	0
Otros Prof de Apoyo Técnico o Docente-Dedic. Exclusiva	3	0
Otros Prof de Apoyo Técnico o Docente-Tiempo Completo	2	0
Otros Prof de Apoyo Técnico o Docente-Dedic. Semi Exclusiva	3	0
Otros Prof de Apoyo Técnico o Docente-Dedicación Simple	3	0
Subtotal Escalafón	481	0

M.H. y F.P.
16

4

PERSONAL DE SEGURIDAD Y DEFENSA DE LA GENDARMERIA NACIONAL

Comandante Mayor	15	0
Comandante Principal	24	0
Comandante	61	0
2do.Comandante	132	0
1er.Alferez	154	0

PLANILLA ANEXA AL ARTÍCULO 1°



CARGO O CATEGORÍA	CANTIDAD DE	
	CARGOS	FOLIO
Alferez	145	0
Sub-Alferez	224	0
Sub-Oficial Mayor	44	0
Sub-Oficial Principal	65	0
Sargento Ayudante	83	0
Sargento 1ro	73	0
Sargento	112	0
Cabo 1ro.	221	0
Cabo	1.530	0
Gendarme	1.032	0
Cadetes	782	0
Capellán Castrense 2do Cte	5	0
Subtotal Escalafón	4.702	0
Planta Temporaria		
PERSONAL DOCENTE		
Profesor Jefe de Dpto. Curricular o Pedagógico-Dedic. Exclu	1	0
Investigador Asociado-Dedicación Exclusiva	2	0
Profesor Asociado-Dedic. Semi Exclusiva	3	0
Profesor Asociado-Dedicación Simple	4	0
Investigar Adjunto-Dedicación Exclusiva	8	0
Profesor Adjunto-Dedicación Exclusiva	6	0
Profesor Adjunto-Dedic. Semi Exclusiva	88	0
Profesor Adjunto-Dedicación Simple	152	0
Jefe o Coordinador de TP-Dedic. Semi Exclusiva	14	0
Jefe o Coordinador de TP-Dedicación Simple	18	0
Investigador Asistente-Dedic. Semi Exclusiva	6	0
Auxiliar de Docencia Ayudante de Primera-Dedicación Exclusiva	2	0
Auxiliar de Docencia Ayudante de Primera-Dedic. Semi Exclusiva	1	0
Especialista Asesor Integrante de Equipos Tec-Educ D/S	4	0
Prof Esp de Ed y/o Ped, Psic, Psicoped, Soc, Com Soc, de Trab So	1	0
Prof Esp de Ed y/o Ped, Psic, Psicoped, Soc, Com Soc, de Trab So	1	0
Prof Esp de Ed y/o Ped, Psic, Psicoped, Soc, Com Soc, de Trab So	1	0
Otros Prof de Apoyo Técnico o Docente-Tiempo Completo	2	0
Otros Prof de Apoyo Técnico o Docente-Dedicación Simple	1	0
Subtotal Escalafón	315	0
PERSONAL DE SEGURIDAD Y DEFENSA DE LA GENDARMERIA NACIONAL		
Capellán Castrense 1er Alf	1	0
Subtotal Escalafón	1	0
TOTAL DEL PROGRAMA 41	5.499	0

M.H. y F.P.
16

H



LISTADO DE OBRAS

PROYECTO	CÓDIGO	DENOMINACIÓN	UNIDAD EJECUTORA	
2	51	Ampliación Centro de Capacitación de Montaña Villa Cerro Catedral Escuadrón 34 - Bariloche	Gendarmería Nacional	2.375.000
TOTAL				2.375.000

M.H. y F.P.
16

41



DETALLE DE LOS PROYECTOS DE INVERSIÓN

AVANCE FÍSICO DE PROYECTOS/OBRAS

P R O G	S U B P R	P R O Y	PROYECTOS DE OBRA	% DE AVANCE FÍSICO						
				FECHA INICIO	FECHA TERMIN.	h/ 2015	2016	2017	2018	Resto
41	0	2	Ampliación Centro de Capacitación de Montaña Villa Cerro Catedral Escuadrón 34 - Bariloche	01/04/2014	31/12/2017	40,00	30,00	30,00	0,00	0,00

M.H. y F.P.
16

[Handwritten signature]



PROGRAMA 42
ASISTENCIA SANITARIA DE LA GENDARMERÍA NACIONAL

UNIDAD EJECUTORA
GENDARMERÍA NACIONAL

Servicio Administrativo Financiero
375

DISTRIBUCIÓN DE LÍMITES DEL GASTO

ASIGNACIÓN DE CRÉDITOS DEL PROGRAMA 42

SUBPR	PROY	FIN	F.F.	INC	PPAL	PAR	SPAR	ECON	MON	DENOMINACIÓN	IMPORTE
0	0	3								SERVICIOS SOCIALES	750.960.885
0	0	3	11							Tesoro Nacional	744.019.385
0	0	3	11	1						Gastos en Personal	698.043.411
0	0	3	11	1	1					Personal Permanente	516.424.443
0	0	3	11	1	1	1				Retribución del Cargo	105.599.258
0	0	3	11	1	1	1		21		Gastos Corrientes	105.599.258
0	0	3	11	1	1	1		21	1	Moneda Nacional	105.599.258
0	0	3	11	1	1	3				Retribuciones que no hacen al Cargo	257.493.231
0	0	3	11	1	1	3		21		Gastos Corrientes	257.493.231
0	0	3	11	1	1	3		21	1	Moneda Nacional	257.493.231
0	0	3	11	1	1	4				Sueldo Anual Complementario	30.257.709
0	0	3	11	1	1	4		21		Gastos Corrientes	30.257.709
0	0	3	11	1	1	4		21	1	Moneda Nacional	30.257.709
0	0	3	11	1	1	6				Contribuciones Patronales	94.404.047
0	0	3	11	1	1	6		21		Gastos Corrientes	94.404.047
0	0	3	11	1	1	6		21	1	Moneda Nacional	94.404.047
0	0	3	11	1	1	7				Complementos	28.670.198
0	0	3	11	1	1	7		21		Gastos Corrientes	28.670.198
0	0	3	11	1	1	7		21	1	Moneda Nacional	28.670.198
0	0	3	11	1	2					Personal Temporario	4.040.952
0	0	3	11	1	2	1				Retribuciones del Cargo	826.300
0	0	3	11	1	2	1		21		Gastos Corrientes	826.300
0	0	3	11	1	2	1		21	1	Moneda Nacional	826.300
0	0	3	11	1	2	2				Retribuciones que no hacen al Cargo	2.014.851
0	0	3	11	1	2	2		21		Gastos Corrientes	2.014.851
0	0	3	11	1	2	2		21	1	Moneda Nacional	2.014.851
0	0	3	11	1	2	3				Sueldo Anual Complementario	236.762
0	0	3	11	1	2	3		21		Gastos Corrientes	236.762
0	0	3	11	1	2	3		21	1	Moneda Nacional	236.762
0	0	3	11	1	2	5				Contribuciones Patronales	738.697

M.H. y F.P.
 16

4


DISTRIBUCIÓN DE LÍMITES DEL GASTO
ASIGNACIÓN DE CRÉDITOS DEL PROGRAMA 42



SUBPR	PROY	FIN	F.F.	INC	PPAL	PAR	SPAR	ECON	MON	DENOMINACIÓN	IMPORTE
0	0	3	11	1	2	5		21		Gastos Corrientes	738.697
0	0	3	11	1	2	5		21	1	Moneda Nacional	738.697
0	0	3	11	1	2	6				Complementos	224.342
0	0	3	11	1	2	6		21		Gastos Corrientes	224.342
0	0	3	11	1	2	6		21	1	Moneda Nacional	224.342
0	0	3	11	1	3					Servicios Extraordinarios	261.231
0	0	3	11	1	3	1				Retribuciones Extraordinarias	261.231
0	0	3	11	1	3	1		21		Gastos Corrientes	261.231
0	0	3	11	1	3	1		21	1	Moneda Nacional	261.231
0	0	3	11	1	5					Asistencia Social al Personal	177.316.785
0	0	3	11	1	5	1				Seguros de Riesgo de Trabajo	10.731.384
0	0	3	11	1	5	1		21		Gastos Corrientes	10.731.384
0	0	3	11	1	5	1		21	1	Moneda Nacional	10.731.384
0	0	3	11	1	5	9				Otras Asistencias Sociales al Personal	166.585.401
0	0	3	11	1	5	9		21		Gastos Corrientes	166.585.401
0	0	3	11	1	5	9		21	1	Moneda Nacional	166.585.401
0	0	3	11	2						Bienes de Consumo	8.128.432
0	0	3	11	2				21		Gastos Corrientes	8.128.432
0	0	3	11	2				21	1	Moneda Nacional	8.122.862
0	0	3	11	2				21	3	Moneda Extranjera	5.570
0	0	3	11	3						Servicios No Personales	33.478.837
0	0	3	11	3	1					Servicios Básicos	235.999
0	0	3	11	3	1			21		Gastos Corrientes	235.999
0	0	3	11	3	1			21	1	Moneda Nacional	235.999
0	0	3	11	3	2					Alquileres y Derechos	3.850.000
0	0	3	11	3	2			21		Gastos Corrientes	3.850.000
0	0	3	11	3	2			21	1	Moneda Nacional	3.850.000
0	0	3	11	3	3					Mantenimiento, Reparación y Limpieza	7.455.000
0	0	3	11	3	3			21		Gastos Corrientes	7.455.000
0	0	3	11	3	3			21	1	Moneda Nacional	7.455.000
0	0	3	11	3	4					Servicios Técnicos y Profesionales	12.212.000
0	0	3	11	3	4			21		Gastos Corrientes	12.212.000
0	0	3	11	3	4			21	1	Moneda Nacional	12.212.000
0	0	3	11	3	5					Servicios Comerciales y Financieros	605.400
0	0	3	11	3	5			21		Gastos Corrientes	605.400
0	0	3	11	3	5			21	1	Moneda Nacional	605.400
0	0	3	11	3	7					Pasajes y Viáticos	4.763.096
0	0	3	11	3	7			21		Gastos Corrientes	4.763.096
0	0	3	11	3	7			21	1	Moneda Nacional	4.763.096
0	0	3	11	3	9					Otros Servicios	4.357.342
0	0	3	11	3	9			21		Gastos Corrientes	4.357.342
0	0	3	11	3	9			21	1	Moneda Nacional	4.357.342
0	0	3	11	4						Bienes de Uso	4.368.705
0	0	3	11	4	3					Maquinaria y Equipo	4.368.705
0	0	3	11	4	3			22		Gastos de Capital	4.368.705
0	0	3	11	4	3			22	1	Moneda Nacional	4.368.705

M.H. y F.P.
16


DISTRIBUCIÓN DE LÍMITES DEL GASTO
ASIGNACIÓN DE CRÉDITOS DEL PROGRAMA 42



SUBPR	PROY	FIN	F.F.	INC	PPAL	PAR	SPAR	ECON	MON	DENOMINACIÓN	IMPORTE
0	0	3	13							Recursos con Afectación Específica	6.941.500
0	0	3	13	2						Bienes de Consumo	3.941.500
0	0	3	13	2				21		Gastos Corrientes	3.941.500
0	0	3	13	2				21	1	Moneda Nacional	3.941.500
0	0	3	13	3						Servicios No Personales	3.000.000
0	0	3	13	3	3					Mantenimiento, Reparación y Limpieza	3.000.000
0	0	3	13	3	3			21		Gastos Corrientes	3.000.000
0	0	3	13	3	3			21	1	Moneda Nacional	3.000.000
0	1									Construcción Hospital de Día	15.694.056
0	1	2								SERVICIOS DE DEFENSA Y SEGURIDAD	15.694.056
0	1	2	11							Tesoro Nacional	15.694.056
0	1	2	11	4						Bienes de Uso	15.694.056
0	1	2	11	4	2					Construcciones	15.694.056
0	1	2	11	4	2			22		Gastos de Capital	15.694.056
0	1	2	11	4	2			22	1	Moneda Nacional	15.694.056
0	2									Construcción Pabellón Sanidad en la Escuela de Gendarmería Nacional "General Martín de Güemes" -	3.400.000
0	2	2								SERVICIOS DE DEFENSA Y SEGURIDAD	3.400.000
0	2	2	11							Tesoro Nacional	3.400.000
0	2	2	11	4						Bienes de Uso	3.400.000
0	2	2	11	4	2					Construcciones	3.400.000
0	2	2	11	4	2			22		Gastos de Capital	3.400.000
0	2	2	11	4	2			22	1	Moneda Nacional	3.400.000
0	3									Construcción Pabellón Sanidad en la Región I - Campo de Mayo - Provincia de Buenos Aires	14.875.000
0	3	2								SERVICIOS DE DEFENSA Y SEGURIDAD	14.875.000
0	3	2	11							Tesoro Nacional	14.875.000
0	3	2	11	4						Bienes de Uso	14.875.000
0	3	2	11	4	2					Construcciones	14.875.000
0	3	2	11	4	2			22		Gastos de Capital	14.875.000
0	3	2	11	4	2			22	1	Moneda Nacional	14.875.000
TOTAL											784.929.941

M.H. y F.P.
16

4



LISTADO DE ACTIVIDADES ESPECIFICAS Y PROYECTOS

CÓDIGO	DENOMINACIÓN	UNIDAD EJECUTORA	CRÉDITO	RECURSOS HUMANOS	
				CARGOS	HS. DE CÁTEDRA
Actividades:					
01	Asistencia Sanitaria al Personal y su Familia	Gendarmería Nacional	750.960.885	1.224	0
Proyectos:					
01	Construcción Hospital de Día	Gendarmería Nacional	15.694.056	0	0
02	Construcción Pabellón Sanidad en la Escuela de Gendarmería Nacional "General Martín de Güemes" -	Gendarmería Nacional	3.400.000	0	0
03	Construcción Pabellón Sanidad en la Región I - Campo de Mayo - Provincia de Buenos Aires	Gendarmería Nacional	14.875.000	0	0
TOTAL:			784.929.941	1.224	0

M.H. y F.P.
16

41

RECURSOS HUMANOS DEL PROGRAMA 42



CARGO O CATEGORÍA	CANTIDAD DE	
	CARGOS	HS. DE CÁTEDRA

Planta Permanente

PERSONAL CIVIL DE LAS FUERZAS ARMADAS

22	1	0
17	4	0
16	12	0
15	6	0
14	6	0
13	16	0
12	2	0
11	3	0
10	5	0
9	5	0
8	1	0
7	1	0
6	2	0
5	3	0
4	1	0
3	6	0
2	6	0
1	19	0
Subtotal Escalafón	99	0


PERSONAL DE SEGURIDAD Y DEFENSA DE LA GENDARMERIA NACIONAL

Comandante Mayor	14	0
Comandante Principal	54	0
Comandante	45	0
2do. Comandante	95	0
1er. Alférez	268	0
Alférez	8	0
Sub-Alférez	4	0
Sub-Oficial Mayor	55	0
Sub-Oficial Principal	64	0
Sargento Ayudante	68	0
Sargento 1ro	47	0
Sargento	60	0
Cabo 1ro.	129	0
Cabo	96	0
Gendarme	104	0
Subtotal Escalafón	1.111	0

M.H. y F.P.
16

41

PLANILLA ANEXA AL ARTÍCULO 1°



CARGO O CATEGORÍA	CANTIDAD DE	
	CARGOS	DE CATEGORÍA

Planta Temporaria

PERSONAL CIVIL DE LAS FUERZAS ARMADAS

14	14	0
Subtotal Escalafón	14	0
TOTAL DEL PROGRAMA 42	1.224	0

M.H. y F.P.
16

41




LISTADO DE OBRAS

PROYECTO	CÓDIGO	DENOMINACIÓN	UNIDAD EJECUTORA	CREDITO
1	51	Construcción Hospital de Día	Gendarmería Nacional	15.694.056
2	51	Construcción Pabellón Sanidad en la Escuela de Gendarmería Nacional "General Martín de Güemes" -	Gendarmería Nacional	3.400.000
3	51	Construcción Pabellón Sanidad en la Región I - Campo de Mayo - Provincia de Buenos Aires	Gendarmería Nacional	14.875.000
TOTAL				33.969.056

M.H. y F.P.
16

41



DETALLE DE LOS PROYECTOS DE INVERSIÓN

AVANCE FÍSICO DE PROYECTOS/OBRAS

P R O G	S U B P R	P R O Y	PROYECTOS DE OBRA	% DE AVANCE FÍSICO						
				FECHA INICIO	FECHA TERMIN.	h/ 2015	2016	2017	2018	Resto
42	0	1	Construcción Hospital de Día	01/04/2015	31/12/2017	25,00	37,50	37,50	0,00	0,00
42	0	2	Construcción Pabellón Sanidad en la Escuela de Gendarmería Nacional "General Martín de Güemes" -	01/07/2015	31/12/2017	15,00	42,50	42,50	0,00	0,00
42	0	3	Construcción Pabellón Sanidad en la Región I - Campo de Mayo - Provincia de Buenos Aires	01/04/2015	31/12/2017	15,00	42,50	42,50	0,00	0,00

M.H. y F.P.
16

A



PROGRAMA 43
ATENCIÓN DE PASIVIDADES DE LA GENDARMERÍA NACIONAL

UNIDAD EJECUTORA
GENDARMERÍA NACIONAL

Servicio Administrativo Financiero
375

DISTRIBUCIÓN DE LÍMITES DEL GASTO

ASIGNACIÓN DE CRÉDITOS DEL PROGRAMA 43

SUBPR	PROY	FIN	F.F.	INC	PPAL	PAR	SPAR	ECON	MON	DENOMINACIÓN	IMPORTE
0	0	3								SERVICIOS SOCIALES	2.595.068.000
0	0	3	13							Recursos con Afectación Específica	2.595.068.000
0	0	3	13	5						Transferencias	2.595.068.000
0	0	3	13	5	1					Transf. al Sector Privado para Financiar	2.595.068.000
0	0	3	13	5	1	1				Gastos Corrientes	1.652.213.000
0	0	3	13	5	1	1		21		Jubilaciones y/o retiros	1.652.213.000
0	0	3	13	5	1	1		21	1	Moneda Nacional	1.652.213.000
0	0	3	13	5	1	2				Pensiones	942.855.000
0	0	3	13	5	1	2		21		Gastos Corrientes	942.855.000
0	0	3	13	5	1	2		21	1	Moneda Nacional	942.855.000
TOTAL											2.595.068.000

M.H. y F.P.
 16

41




DETALLE DE TRANSFERENCIAS (PARTIDAS INDICATIVAS)

ASIGNACIÓN DE CRÉDITOS DEL PROGRAMA 43

SUBPR	PROY	ACTOBR	FIN	FUN	F.F.	INC	PPAL	PAR	SPAR	UGEO	DENOMINACIÓN	IMPORTE
0	0	1									Atención de Pasividades de la Gendarmería Nacional	2.595.068.000
0	0	1	3								SERVICIOS SOCIALES	2.595.068.000
0	0	1	3	3							Seguridad Social	2.595.068.000
0	0	1	3	3	13						Recursos con Afectación Específica	2.595.068.000
0	0	1	3	3	13	5					Transferencias	2.595.068.000
0	0	1	3	3	13	5	1				Transf. al Sector Privado para Financiar Gastos Corrientes	2.595.068.000
0	0	1	3	3	13	5	1	1			Jubilaciones y/o retiros	1.652.213.000
0	0	1	3	3	13	5	1	1			2 Ciudad Autónoma de Buenos Aires	170.714.317
0	0	1	3	3	13	5	1	1			6 Provincia de Buenos Aires	520.600.366
0	0	1	3	3	13	5	1	1			10 Provincia de Catamarca	13.685.959
0	0	1	3	3	13	5	1	1			14 Provincia de Córdoba	77.073.554
0	0	1	3	3	13	5	1	1			18 Provincia de Corrientes	77.433.710
0	0	1	3	3	13	5	1	1			22 Provincia del Chaco	51.142.265
0	0	1	3	3	13	5	1	1			26 Provincia del Chubut	34.575.052
0	0	1	3	3	13	5	1	1			30 Provincia de Entre Ríos	51.142.265
0	0	1	3	3	13	5	1	1			34 Provincia de Formosa	120.652.525
0	0	1	3	3	13	5	1	1			38 Provincia de Jujuy	23.410.192
0	0	1	3	3	13	5	1	1			42 Provincia de La Pampa	7.923.450
0	0	1	3	3	13	5	1	1			46 Provincia de La Rioja	24.490.662
0	0	1	3	3	13	5	1	1			50 Provincia de Mendoza	73.111.829
0	0	1	3	3	13	5	1	1			54 Provincia de Misiones	112.729.076
0	0	1	3	3	13	5	1	1			58 Provincia del Neuquén	63.387.596
0	0	1	3	3	13	5	1	1			62 Provincia de Río Negro	30.613.328
0	0	1	3	3	13	5	1	1			66 Provincia de Salta	63.027.439
0	0	1	3	3	13	5	1	1			70 Provincia de San Juan	62.667.282
0	0	1	3	3	13	5	1	1			74 Provincia de San Luis	7.923.450
0	0	1	3	3	13	5	1	1			78 Provincia de Santa Cruz	18.367.997
0	0	1	3	3	13	5	1	1			82 Provincia de Santa Fe	30.973.484
0	0	1	3	3	13	5	1	1			86 Provincia de Santiago del Estero	4.321.882
0	0	1	3	3	13	5	1	1			90 Provincia de Tucumán	7.923.450
0	0	1	3	3	13	5	1	1			94 Provincia de Tierra del Fuego, Antártida e Islas del Atlántico Sur	4.321.870
0	0	1	3	3	13	5	1	2			Pensiones	942.855.000
0	0	1	3	3	13	5	1	2			2 Ciudad Autónoma de Buenos Aires	111.898.020
0	0	1	3	3	13	5	1	2			6 Provincia de Buenos Aires	297.443.207
0	0	1	3	3	13	5	1	2			10 Provincia de Catamarca	11.418.166
0	0	1	3	3	13	5	1	2			14 Provincia de Córdoba	39.392.671
0	0	1	3	3	13	5	1	2			18 Provincia de Corrientes	40.534.487
0	0	1	3	3	13	5	1	2			22 Provincia del Chaco	31.399.955
0	0	1	3	3	13	5	1	2			26 Provincia del Chubut	22.265.423
0	0	1	3	3	13	5	1	2			30 Provincia de Entre Ríos	31.970.863
0	0	1	3	3	13	5	1	2			34 Provincia de Formosa	77.072.616
0	0	1	3	3	13	5	1	2			38 Provincia de Jujuy	9.705.441
0	0	1	3	3	13	5	1	2			42 Provincia de La Pampa	5.138.175
0	0	1	3	3	13	5	1	2			46 Provincia de La Rioja	7.421.808
0	0	1	3	3	13	5	1	2			50 Provincia de Mendoza	32.541.772
0	0	1	3	3	13	5	1	2			54 Provincia de Misiones	70.221.717
0	0	1	3	3	13	5	1	2			58 Provincia del Neuquén	30.829.047
0	0	1	3	3	13	5	1	2			62 Provincia de Río Negro	21.123.606
0	0	1	3	3	13	5	1	2			66 Provincia de Salta	30.258.139

M.H. y F.P.
16

Handwritten mark




DETALLE DE TRANSFERENCIAS (PARTIDAS INDICATIVAS)

ASIGNACIÓN DE CRÉDITOS DEL PROGRAMA 43

S U B P R	P R O Y	A C T O B R	F I N	F U N	F. F.	I N C	P P A L	P A R	SPAR	U G E O	DENOMINACIÓN	IMPORTE
0	0	1	3	3	13	5	1	2			70 Provincia de San Juan	21.523.242
0	0	1	3	3	13	5	1	2			74 Provincia de San Luis	5.138.175
0	0	1	3	3	13	5	1	2			78 Provincia de Santa Cruz	6.279.991
0	0	1	3	3	13	5	1	2			82 Provincia de Santa Fe	33.112.680
0	0	1	3	3	13	5	1	2			86 Provincia de Santiago del Estero	2.854.542
0	0	1	3	3	13	5	1	2			90 Provincia de Tucumán	2.283.634
0	0	1	3	3	13	5	1	2			94 Provincia de Tierra del Fuego, Antártida e Islas del Atlántico Sur	1.027.623
TOTAL											2.595.068.000	

M.H. y F.P.
16

41



**PROGRAMA 44
MISIONES HUMANITARIAS Y DE PAZ PARA ORGANISMOS
INTERNACIONALES**

**UNIDAD EJECUTORA
GENDARMERÍA NACIONAL**

Servicio Administrativo Financiero
375

DISTRIBUCIÓN DE LÍMITES DEL GASTO

ASIGNACIÓN DE CRÉDITOS DEL PROGRAMA 44

SUBPR	PROY	FIN	F.F.	INC	PPAL	PAR	SPAR	ECON	MON	DENOMINACIÓN	IMPORTE
0	0	2								SERVICIOS DE DEFENSA Y SEGURIDAD	42.117.803
0	0	2	11							Tesoro Nacional	42.117.803
0	0	2	11	1						Gastos en Personal	31.397.803
0	0	2	11	1	1					Personal Permanente	30.815.903
0	0	2	11	1	1	1				Retribución del Cargo	6.301.283
0	0	2	11	1	1	1		21		Gastos Corrientes	6.301.283
0	0	2	11	1	1	1		21	3	Moneda Extranjera	6.301.283
0	0	2	11	1	1	3				Retribuciones que no hacen al Cargo	15.365.048
0	0	2	11	1	1	3		21		Gastos Corrientes	15.365.048
0	0	2	11	1	1	3		21	3	Moneda Extranjera	15.365.048
0	0	2	11	1	1	4				Sueldo Anual Complementario	1.805.528
0	0	2	11	1	1	4		21		Gastos Corrientes	1.805.528
0	0	2	11	1	1	4		21	3	Moneda Extranjera	1.805.528
0	0	2	11	1	1	6				Contribuciones Patronales	5.633.246
0	0	2	11	1	1	6		21		Gastos Corrientes	5.633.246
0	0	2	11	1	1	6		21	3	Moneda Extranjera	5.633.246
0	0	2	11	1	1	7				Complementos	1.710.798
0	0	2	11	1	1	7		21		Gastos Corrientes	1.710.798
0	0	2	11	1	1	7		21	3	Moneda Extranjera	1.710.798
0	0	2	11	1	5					Asistencia Social al Personal	581.900
0	0	2	11	1	5	1				Seguros de Riesgo de Trabajo	578.653
0	0	2	11	1	5	1		21		Gastos Corrientes	578.653
0	0	2	11	1	5	1		21	3	Moneda Extranjera	578.653
0	0	2	11	1	5	9				Otras Asistencias Sociales al Personal	3.247
0	0	2	11	1	5	9		21		Gastos Corrientes	3.247
0	0	2	11	1	5	9		21	3	Moneda Extranjera	3.247
0	0	2	11	3						Servicios No Personales	10.720.000

M.H. y F.P.
16



DISTRIBUCIÓN DE LÍMITES DEL GASTO

ASIGNACIÓN DE CRÉDITOS DEL PROGRAMA 44

S U B P R	P R O Y	F I N	F. F.	I N C	P P A L	P A R	SPAR	E C O N	M O N	DENOMINACIÓN	IMPORTE
0	0	2	11	3	7					Pasajes y Viáticos	10.720.000
0	0	2	11	3	7			21		Gastos Corrientes	10.720.000
0	0	2	11	3	7			21	3	Moneda Extranjera	10.720.000
TOTAL											42.117.803

M.H. y F.P.
16

41



RECURSOS HUMANOS DEL PROGRAMA 44

CARGO O CATEGORÍA	CANTIDAD DE	
	CARGOS	HS. DE CÁTEDRA


Planta Permanente

PERSONAL DE SEGURIDAD Y DEFENSA DE LA GENDARMERIA NACIONAL

Comandante Mayor	8	0
Comandante	2	0
2do.Comandante	9	0
1er.Alferez	4	0
Alferez	3	0
Sargento Ayudante	6	0
Sargento 1ro	9	0
Sargento	13	0
Cabo 1ro.	12	0
Subtotal Escalafón	66	0
TOTAL DEL PROGRAMA 44	66	0

M.H. y F.P.
16

11



PROGRAMA 48
SEGURIDAD EN FRONTERAS

UNIDAD EJECUTORA
GENDARMERÍA NACIONAL

Servicio Administrativo Financiero
375

DISTRIBUCIÓN DE LÍMITES DEL GASTO

ASIGNACIÓN DE CRÉDITOS DEL PROGRAMA 48

SUBPR	PROY	FIN	F.F.	INC	PPAL	PAR	SPAR	ECON	MON	DENOMINACIÓN	IMPORTE
0	0	2								SERVICIOS DE DEFENSA Y SEGURIDAD	7.333.669.434
0	0	2	11							Tesoro Nacional	6.973.188.753
0	0	2	11	1						Gastos en Personal	6.314.802.214
0	0	2	11	1	1					Personal Permanente	6.005.954.968
0	0	2	11	1	1	1				Retribución del Cargo	1.232.520.962
0	0	2	11	1	1	1		21		Gastos Corrientes	1.232.520.962
0	0	2	11	1	1	1		21	1	Moneda Nacional	1.206.941.866
0	0	2	11	1	1	1		21	3	Moneda Extranjera	25.579.096
0	0	2	11	1	1	3				Retribuciones que no hacen al Cargo	3.005.379.114
0	0	2	11	1	1	3		21		Gastos Corrientes	3.005.379.114
0	0	2	11	1	1	3		21	1	Moneda Nacional	2.943.007.047
0	0	2	11	1	1	3		21	3	Moneda Extranjera	62.372.067
0	0	2	11	1	1	4				Sueldo Anual Complementario	353.158.337
0	0	2	11	1	1	4		21		Gastos Corrientes	353.158.337
0	0	2	11	1	1	4		21	1	Moneda Nacional	345.829.073
0	0	2	11	1	1	4		21	3	Moneda Extranjera	7.329.264
0	0	2	11	1	1	6				Contribuciones Patronales	1.080.267.117
0	0	2	11	1	1	6		21		Gastos Corrientes	1.080.267.117
0	0	2	11	1	1	6		21	1	Moneda Nacional	1.078.986.717
0	0	2	11	1	1	6		21	3	Moneda Extranjera	1.280.400
0	0	2	11	1	1	7				Complementos	334.629.438
0	0	2	11	1	1	7		21		Gastos Corrientes	334.629.438
0	0	2	11	1	1	7		21	1	Moneda Nacional	327.684.714
0	0	2	11	1	1	7		21	3	Moneda Extranjera	6.944.724
0	0	2	11	1	2					Personal Temporario	3.636.969
0	0	2	11	1	2	1				Retribuciones del Cargo	743.694
0	0	2	11	1	2	1		21		Gastos Corrientes	743.694
0	0	2	11	1	2	1		21	1	Moneda Nacional	743.694
0	0	2	11	1	2	2				Retribuciones que no hacen al Cargo	1.813.420

M.H. y F.P.
16

41




DISTRIBUCIÓN DE LÍMITES DEL GASTO

ASIGNACIÓN DE CRÉDITOS DEL PROGRAMA 48

SUBPR	PROY	FIN	F.F.	INC	PPAL	PAR	SPAR	ECON	MON	DENOMINACIÓN	IMPORTE
0	0	2	11	1	2	2		21		Gastos Corrientes	1.813.420
0	0	2	11	1	2	2		21	1	Moneda Nacional	1.813.420
0	0	2	11	1	2	3				Sueldo Anual Complementario	213.093
0	0	2	11	1	2	3		21		Gastos Corrientes	213.093
0	0	2	11	1	2	3		21	1	Moneda Nacional	213.093
0	0	2	11	1	2	5				Contribuciones Patronales	664.850
0	0	2	11	1	2	5		21		Gastos Corrientes	664.850
0	0	2	11	1	2	5		21	1	Moneda Nacional	664.850
0	0	2	11	1	2	6				Complementos	201.912
0	0	2	11	1	2	6		21		Gastos Corrientes	201.912
0	0	2	11	1	2	6		21	1	Moneda Nacional	201.912
0	0	2	11	1	3					Servicios Extraordinarios	161.638.611
0	0	2	11	1	3	1				Retribuciones Extraordinarias	161.638.611
0	0	2	11	1	3	1		21		Gastos Corrientes	161.638.611
0	0	2	11	1	3	1		21	1	Moneda Nacional	161.638.611
0	0	2	11	1	5					Asistencia Social al Personal	143.571.666
0	0	2	11	1	5	1				Seguros de Riesgo de Trabajo	135.641.529
0	0	2	11	1	5	1		21		Gastos Corrientes	135.641.529
0	0	2	11	1	5	1		21	1	Moneda Nacional	135.641.529
0	0	2	11	1	5	9				Otras Asistencias Sociales al Personal	7.930.137
0	0	2	11	1	5	9		21		Gastos Corrientes	7.930.137
0	0	2	11	1	5	9		21	1	Moneda Nacional	760.731
0	0	2	11	1	5	9		21	3	Moneda Extranjera	7.169.406
0	0	2	11	2						Bienes de Consumo	235.910.995
0	0	2	11	2				21		Gastos Corrientes	235.910.995
0	0	2	11	2				21	1	Moneda Nacional	235.910.995
0	0	2	11	3						Servicios No Personales	305.711.842
0	0	2	11	3	1					Servicios Básicos	50.184.654
0	0	2	11	3	1			21		Gastos Corrientes	50.184.654
0	0	2	11	3	1			21	1	Moneda Nacional	50.184.654
0	0	2	11	3	2					Alquileres y Derechos	18.978.654
0	0	2	11	3	2			21		Gastos Corrientes	18.978.654
0	0	2	11	3	2			21	1	Moneda Nacional	18.978.654
0	0	2	11	3	3					Mantenimiento, Reparación y Limpieza	188.660.779
0	0	2	11	3	3			21		Gastos Corrientes	188.660.779
0	0	2	11	3	3			21	1	Moneda Nacional	188.660.779
0	0	2	11	3	4					Servicios Técnicos y Profesionales	19.366.080
0	0	2	11	3	4			21		Gastos Corrientes	19.366.080
0	0	2	11	3	4			21	1	Moneda Nacional	19.366.080
0	0	2	11	3	5					Servicios Comerciales y Financieros	10.509.625
0	0	2	11	3	5			21		Gastos Corrientes	10.509.625
0	0	2	11	3	5			21	1	Moneda Nacional	10.509.625
0	0	2	11	3	7					Pasajes y Viáticos	11.690.906
0	0	2	11	3	7			21		Gastos Corrientes	11.690.906
0	0	2	11	3	7			21	1	Moneda Nacional	11.690.906
0	0	2	11	3	8					Impuestos, Derechos, Tasas y Juicios	1.421.874

M.H. y F.P.
16

4



DISTRIBUCIÓN DE LÍMITES DEL GASTO

ASIGNACIÓN DE CRÉDITOS DEL PROGRAMA 48

SUBPR	PROY	FIN	F.F.	INC	PPAL	PAR	SPAR	ECON	MON	DENOMINACIÓN	IMPORTE
0	0	2	11	3	8			21		Gastos Corrientes	1.421.874
0	0	2	11	3	8			21	1	Moneda Nacional	1.421.874
0	0	2	11	3	9					Otros Servicios	4.899.270
0	0	2	11	3	9			21		Gastos Corrientes	4.899.270
0	0	2	11	3	9			21	1	Moneda Nacional	4.899.270
0	0	2	11	4						Bienes de Uso	116.763.702
0	0	2	11	4	3					Maquinaria y Equipo	108.787.672
0	0	2	11	4	3			22		Gastos de Capital	108.787.672
0	0	2	11	4	3			22	1	Moneda Nacional	108.787.672
0	0	2	11	4	4					Equipo Militar y de Seguridad	3.193.100
0	0	2	11	4	4			22		Gastos de Capital	3.193.100
0	0	2	11	4	4			22	1	Moneda Nacional	3.193.100
0	0	2	11	4	7					Semovientes	1.419.500
0	0	2	11	4	7			22		Gastos de Capital	1.419.500
0	0	2	11	4	7			22	1	Moneda Nacional	1.419.500
0	0	2	11	4	8					Activos Intangibles	3.363.430
0	0	2	11	4	8			22		Gastos de Capital	3.363.430
0	0	2	11	4	8			22	1	Moneda Nacional	3.363.430
0	0	2	13							Recursos con Afectación Específica	360.480.681
0	0	2	13	1						Gastos en Personal	316.272.000
0	0	2	13	1	3					Servicios Extraordinarios	316.272.000
0	0	2	13	1	3	1				Retribuciones Extraordinarias	316.272.000
0	0	2	13	1	3	1		21		Gastos Corrientes	316.272.000
0	0	2	13	1	3	1		21	1	Moneda Nacional	316.272.000
0	0	2	13	2						Bienes de Consumo	21.084.579
0	0	2	13	2				21		Gastos Corrientes	21.084.579
0	0	2	13	2				21	1	Moneda Nacional	21.084.579
0	0	2	13	3						Servicios No Personales	23.124.102
0	0	2	13	3	1					Servicios Básicos	1.112.202
0	0	2	13	3	1			21		Gastos Corrientes	1.112.202
0	0	2	13	3	1			21	1	Moneda Nacional	1.112.202
0	0	2	13	3	2					Alquileres y Derechos	155.200
0	0	2	13	3	2			21		Gastos Corrientes	155.200
0	0	2	13	3	2			21	1	Moneda Nacional	155.200
0	0	2	13	3	3					Mantenimiento, Reparación y Limpieza	2.829.302
0	0	2	13	3	3			21		Gastos Corrientes	2.829.302
0	0	2	13	3	3			21	1	Moneda Nacional	2.829.302
0	0	2	13	3	4					Servicios Técnicos y Profesionales	41.044
0	0	2	13	3	4			21		Gastos Corrientes	41.044
0	0	2	13	3	4			21	1	Moneda Nacional	41.044
0	0	2	13	3	5					Servicios Comerciales y Financieros	149.580
0	0	2	13	3	5			21		Gastos Corrientes	149.580
0	0	2	13	3	5			21	1	Moneda Nacional	149.580
0	0	2	13	3	7					Pasajes y Viáticos	18.582.539
0	0	2	13	3	7			21		Gastos Corrientes	18.582.539
0	0	2	13	3	7			21	1	Moneda Nacional	18.582.539

M.H. y F.P.
16

41




DISTRIBUCIÓN DE LÍMITES DEL GASTO

ASIGNACIÓN DE CRÉDITOS DEL PROGRAMA 48

SUBPR	PROY	FIN	F.F.	INC	PPAL	PAR	SPAR	ECON	MON	DENOMINACIÓN	IMPORTE
0	0	2	13	3	8					Impuestos, Derechos, Tasas y Juicios	17.500
0	0	2	13	3	8			21		Gastos Corrientes	17.500
0	0	2	13	3	8			21	1	Moneda Nacional	17.500
0	0	2	13	3	9					Otros Servicios	236.735
0	0	2	13	3	9			21		Gastos Corrientes	236.735
0	0	2	13	3	9			21	1	Moneda Nacional	236.735
0	3									Construcción 10 Viviendas para Barrios Militares del Escuadrón 13 Iguazú - Provincia de Misiones	2.100.000
0	3	2								SERVICIOS DE DEFENSA Y SEGURIDAD	2.100.000
0	3	2	11							Tesoro Nacional	2.100.000
0	3	2	11	4						Bienes de Uso	2.100.000
0	3	2	11	4	2					Construcciones	2.100.000
0	3	2	11	4	2			22		Gastos de Capital	2.100.000
0	3	2	11	4	2			22	1	Moneda Nacional	2.100.000
TOTAL											7.335.769.434

M.H. y F.P.
16



**LISTADO DE ACTIVIDADES ESPECIFICAS
Y PROYECTOS**

CÓDIGO	DENOMINACIÓN	UNIDAD EJECUTORA	CRÉDITO	RECURSOS HUMANOS	
				CARGOS	HS. DE CÁTEDRA
Actividades:					
01	Control de Fronteras y Servicio de Policía y Judicial	Gendarmería Nacional	6.550.948.277	14.073	0
02	Servicios de Apoyo de Aviación y Policía Científica	Gendarmería Nacional	699.187.998	1.395	0
03	Atención de Pasos de Frontera	Gendarmería Nacional	83.533.159	0	0
Proyectos:					
03	Construcción 10 Viviendas para Barrios Militares del Escuadrón 13 Iguazú - Provincia de Misiones	Gendarmería Nacional	2.100.000	0	0
TOTAL:			7.335.769.434	15.468	0

M.H. y F.P.
16

RECURSOS HUMANOS DEL PROGRAMA 48



CARGO O CATEGORÍA	CANTIDAD DE	
	CARGOS	HS. DE CÁTEDRA


Planta Permanente

PERSONAL CIVIL DE LAS FUERZAS ARMADAS

25	7	0
23	11	0
19	3	0
17	4	0
16	14	0
15	1	0
14	2	0
13	2	0
12	14	0
11	15	0
10	18	0
9	18	0
8	20	0
7	19	0
6	8	0
5	15	0
4	7	0
3	3	0
2	6	0
1	8	0
Subtotal Escalafón	195	0

M.H. y F.P.	PERSONAL DE SEGURIDAD Y DEFENSA DE LA GENDARMERIA NACIONAL		
16	Comandante General	5	0
	Comandante Mayor	49	0
	Comandante Principal	142	0
	Comandante	214	0
	2do. Comandante	148	0
	1er. Alférez	230	0
	Alférez	374	0
	Sub-Alférez	272	0
	Sub-Oficial Mayor	816	0
	Sub-Oficial Principal	1.000	0
	Sargento Ayudante	887	0
	Sargento 1ro	667	0
	Sargento	1.265	0
	Cabo 1ro.	1.817	0
	Cabo	2.178	0
	Gendarme	5.173	0
	Capellán Castrense Cte Pr	1	0


PLANILLA ANEXA AL ARTÍCULO 1°



CARGO O CATEGORÍA	CANTIDAD DE	
	CARGOS	ESTRUCTURA
Capellán Castrense Cte	2	0
Capellán Castrense 2do Cte	17	0
Subtotal Escalafón	15.257	0
Planta Temporaria		
PERSONAL DE SEGURIDAD Y DEFENSA DE LA GENDARMERIA NACIONAL		
Capellán Castrense 1er Alf	11	0
Capellán Auxiliar Cte	4	0
Capellán Auxiliar 2do Cte	1	0
Subtotal Escalafón	16	0
TOTAL DEL PROGRAMA 48	15.468	0

M.H. y F.P.
16

41



LISTADO DE OBRAS

PROYECTO	CÓDIGO	DENOMINACIÓN	UNIDAD EJECUTORA	CRÉDITO
3	51	Construcción 10 Viviendas para Barrios Militares del Escuadrón 13 Iguazú - Provincia de Misiones	Gendarmería Nacional	2.100.000
TOTAL				2.100.000

M.H. y F.P.
16

41



DETALLE DE LOS PROYECTOS DE INVERSIÓN

AVANCE FÍSICO DE PROYECTOS/OBRAS

P R O G	S U B P R	P R O Y	PROYECTOS DE OBRA	% DE AVANCE FÍSICO						
				FECHA INICIO	FECHA TERMIN.	h/ 2015	2016	2017	2018	Resto
48	0	3	Construcción 10 Viviendas para Barrios Militares del Escuadrón 13 Iguazú - Provincia de Misiones	01/07/2016	31/12/2017	0,00	50,00	50,00	0,00	0,00

M.H. y F.P.
16

41



PROGRAMA 49
OPERACIONES COMPLEMENTARIAS DE SEGURIDAD INTERIOR

UNIDAD EJECUTORA
GENDARMERÍA NACIONAL

Servicio Administrativo Financiero
375

DISTRIBUCIÓN DE LÍMITES DEL GASTO

ASIGNACIÓN DE CRÉDITOS DEL PROGRAMA 49

SUBPR	PROY	FIN	F.F.	INC	PPAL	PAR	SPAR	ECON	MON	DENOMINACIÓN	IMPORTE
0	0	2								SERVICIOS DE DEFENSA Y SEGURIDAD	5.887.475.128
0	0	2	11							Tesoro Nacional	5.871.836.327
0	0	2	11	1						Gastos en Personal	4.774.455.554
0	0	2	11	1	1					Personal Permanente	4.572.977.399
0	0	2	11	1	1	1				Retribución del Cargo	935.089.396
0	0	2	11	1	1	1		21		Gastos Corrientes	935.089.396
0	0	2	11	1	1	1		21	1	Moneda Nacional	935.089.396
0	0	2	11	1	1	3				Retribuciones que no hacen al Cargo	2.280.121.985
0	0	2	11	1	1	3		21		Gastos Corrientes	2.280.121.985
0	0	2	11	1	1	3		21	1	Moneda Nacional	2.280.121.985
0	0	2	11	1	1	4				Sueldo Anual Complementario	267.934.284
0	0	2	11	1	1	4		21		Gastos Corrientes	267.934.284
0	0	2	11	1	1	4		21	1	Moneda Nacional	267.934.284
0	0	2	11	1	1	6				Contribuciones Patronales	835.954.961
0	0	2	11	1	1	6		21		Gastos Corrientes	835.954.961
0	0	2	11	1	1	6		21	1	Moneda Nacional	835.954.961
0	0	2	11	1	1	7				Complementos	253.876.773
0	0	2	11	1	1	7		21		Gastos Corrientes	253.876.773
0	0	2	11	1	1	7		21	1	Moneda Nacional	253.876.773
0	0	2	11	1	3					Servicios Extraordinarios	89.559.345
0	0	2	11	1	3	1				Retribuciones Extraordinarias	89.559.345
0	0	2	11	1	3	1		21		Gastos Corrientes	89.559.345
0	0	2	11	1	3	1		21	1	Moneda Nacional	89.559.345
0	0	2	11	1	5					Asistencia Social al Personal	111.918.810
0	0	2	11	1	5	1				Seguros de Riesgo de Trabajo	111.294.266
0	0	2	11	1	5	1		21		Gastos Corrientes	111.294.266
0	0	2	11	1	5	1		21	1	Moneda Nacional	111.294.266
0	0	2	11	1	5	9				Otras Asistencias Sociales al Personal	624.544
0	0	2	11	1	5	9		21		Gastos Corrientes	624.544
0	0	2	11	1	5	9		21	1	Moneda Nacional	624.544

M.H. y F.P.
16

41



DISTRIBUCIÓN DE LÍMITES DEL GASTO

ASIGNACIÓN DE CRÉDITOS DEL PROGRAMA 49

SUBPR	PROY	FIN	F.F.	INC	PPAL	PAR	SPAR	ECON	MON	DENOMINACIÓN	IMPORTE
0	0	2	11	2						Bienes de Consumo	248.807.170
0	0	2	11	2				21		Gastos Corrientes	248.807.170
0	0	2	11	2				21	1	Moneda Nacional	248.806.982
0	0	2	11	2				21	3	Moneda Extranjera	188
0	0	2	11	3						Servicios No Personales	829.329.606
0	0	2	11	3	1					Servicios Básicos	5.726.058
0	0	2	11	3	1			21		Gastos Corrientes	5.726.058
0	0	2	11	3	1			21	1	Moneda Nacional	5.726.058
0	0	2	11	3	2					Alquileres y Derechos	86.950.141
0	0	2	11	3	2			21		Gastos Corrientes	86.950.141
0	0	2	11	3	2			21	1	Moneda Nacional	86.950.141
0	0	2	11	3	3					Mantenimiento, Reparación y Limpieza	61.369.842
0	0	2	11	3	3			21		Gastos Corrientes	61.369.842
0	0	2	11	3	3			21	1	Moneda Nacional	61.369.842
0	0	2	11	3	4					Servicios Técnicos y Profesionales	327.600
0	0	2	11	3	4			21		Gastos Corrientes	327.600
0	0	2	11	3	4			21	1	Moneda Nacional	327.600
0	0	2	11	3	5					Servicios Comerciales y Financieros	31.364.193
0	0	2	11	3	5			21		Gastos Corrientes	31.364.193
0	0	2	11	3	5			21	1	Moneda Nacional	31.364.193
0	0	2	11	3	7					Pasajes y Viáticos	641.492.166
0	0	2	11	3	7			21		Gastos Corrientes	641.492.166
0	0	2	11	3	7			21	1	Moneda Nacional	641.492.166
0	0	2	11	3	8					Impuestos, Derechos, Tasas y Juicios	777.440
0	0	2	11	3	8			21		Gastos Corrientes	777.440
0	0	2	11	3	8			21	1	Moneda Nacional	777.440
0	0	2	11	3	9					Otros Servicios	1.322.166
0	0	2	11	3	9			21		Gastos Corrientes	1.322.166
0	0	2	11	3	9			21	1	Moneda Nacional	1.322.166
0	0	2	11	4						Bienes de Uso	19.243.997
0	0	2	11	4	3					Maquinaria y Equipo	2.961.997
0	0	2	11	4	3			22		Gastos de Capital	2.961.997
0	0	2	11	4	3			22	1	Moneda Nacional	2.961.997
0	0	2	11	4	4					Equipo Militar y de Seguridad	16.282.000
0	0	2	11	4	4			22		Gastos de Capital	16.282.000
0	0	2	11	4	4			22	1	Moneda Nacional	16.282.000
0	0	2	13							Recursos con Afectación Específica	15.638.801
0	0	2	13	2						Bienes de Consumo	3.254.045
0	0	2	13	2				21		Gastos Corrientes	3.254.045
0	0	2	13	2				21	1	Moneda Nacional	3.254.045
0	0	2	13	3						Servicios No Personales	12.384.756
0	0	2	13	3	3					Mantenimiento, Reparación y Limpieza	12.225.460
0	0	2	13	3	3			21		Gastos Corrientes	12.225.460
0	0	2	13	3	3			21	1	Moneda Nacional	12.225.460
0	0	2	13	3	4					Servicios Técnicos y Profesionales	2.000
0	0	2	13	3	4			21		Gastos Corrientes	2.000

M.H. y F.P.
16




DISTRIBUCIÓN DE LÍMITES DEL GASTO

ASIGNACIÓN DE CRÉDITOS DEL PROGRAMA 49

SUBPR	PROY	FIN	F.F.	INC	PPAL	PAR	SPAR	ECON	MON	DENOMINACIÓN	IMPORTE
0	0	2	13	3	4			21	1	Moneda Nacional	2.000
0	0	2	13	3	5					Servicios Comerciales y Financieros	21.180
0	0	2	13	3	5			21		Gastos Corrientes	21.180
0	0	2	13	3	5			21	1	Moneda Nacional	21.180
0	0	2	13	3	7					Pasajes y Viáticos	4.116
0	0	2	13	3	7			21		Gastos Corrientes	4.116
0	0	2	13	3	7			21	1	Moneda Nacional	4.116
0	0	2	13	3	9					Otros Servicios	132.000
0	0	2	13	3	9			21		Gastos Corrientes	132.000
0	0	2	13	3	9			21	1	Moneda Nacional	132.000
0	2									Construcción Pabellón, Guardia y Jefatura para Destacamento Móvil - Esteban Echeverría Ezeiza	10.280.037
0	2	2								SERVICIOS DE DEFENSA Y SEGURIDAD	10.280.037
0	2	2	11							Tesoro Nacional	10.280.037
0	2	2	11	4						Bienes de Uso	10.280.037
0	2	2	11	4	2					Construcciones	10.280.037
0	2	2	11	4	2			22		Gastos de Capital	10.280.037
0	2	2	11	4	2			22	1	Moneda Nacional	10.280.037
0	3									Construcción Alojamiento de Suboficiales Superiores en Agrupación Metropolitana Campo de Mayo	4.125.000
0	3	2								SERVICIOS DE DEFENSA Y SEGURIDAD	4.125.000
0	3	2	11							Tesoro Nacional	4.125.000
0	3	2	11	4						Bienes de Uso	4.125.000
0	3	2	11	4	2					Construcciones	4.125.000
0	3	2	11	4	2			22		Gastos de Capital	4.125.000
0	3	2	11	4	2			22	1	Moneda Nacional	4.125.000
0	4									Construcción Alojamiento de Suboficiales Subalternos en Agrupación Metropolitana Campo de Mayo (Edificio II)	3.375.000
0	4	2								SERVICIOS DE DEFENSA Y SEGURIDAD	3.375.000
0	4	2	11							Tesoro Nacional	3.375.000
0	4	2	11	4						Bienes de Uso	3.375.000
0	4	2	11	4	2					Construcciones	3.375.000
0	4	2	11	4	2			22		Gastos de Capital	3.375.000
0	4	2	11	4	2			22	1	Moneda Nacional	3.375.000
0	5									Construcción Alojamiento de Gendarmes en Agrupación Metropolitana Campo de Mayo	4.125.000

M.H. y F.P.
16

41



DISTRIBUCIÓN DE LÍMITES DEL GASTO

ASIGNACIÓN DE CRÉDITOS DEL PROGRAMA 49

SUBPR	PROY	FIN	F.F.	INC	PPAL	PAR	SPAR	ECON	MON	DENOMINACIÓN	IMPORTE
0	5	2								SERVICIOS DE DEFENSA Y SEGURIDAD	4.125.000
0	5	2	11							Tesoro Nacional	4.125.000
0	5	2	11	4						Bienes de Uso	4.125.000
0	5	2	11	4	2					Construcciones	4.125.000
0	5	2	11	4	2		22			Gastos de Capital	4.125.000
0	5	2	11	4	2		22	1		Moneda Nacional	4.125.000
0	6									Construcción Alojamiento Móvil I	5.525.000
0	6	2								SERVICIOS DE DEFENSA Y SEGURIDAD	5.525.000
0	6	2	11							Tesoro Nacional	5.525.000
0	6	2	11	4						Bienes de Uso	5.525.000
0	6	2	11	4	2					Construcciones	5.525.000
0	6	2	11	4	2		22			Gastos de Capital	5.525.000
0	6	2	11	4	2		22	1		Moneda Nacional	5.525.000
0	7									Construcción Alojamiento Móvil II - Rosario - Provincia de Santa Fe	19.125.000
0	7	2								SERVICIOS DE DEFENSA Y SEGURIDAD	19.125.000
0	7	2	11							Tesoro Nacional	19.125.000
0	7	2	11	4						Bienes de Uso	19.125.000
0	7	2	11	4	2					Construcciones	19.125.000
0	7	2	11	4	2		22			Gastos de Capital	19.125.000
0	7	2	11	4	2		22	1		Moneda Nacional	19.125.000
0	8									Construcción Alojamiento Región I - Predio " El Triángulo"	5.525.000
0	8	2								SERVICIOS DE DEFENSA Y SEGURIDAD	5.525.000
0	8	2	11							Tesoro Nacional	5.525.000
0	8	2	11	4						Bienes de Uso	5.525.000
0	8	2	11	4	2					Construcciones	5.525.000
0	8	2	11	4	2		22			Gastos de Capital	5.525.000
0	8	2	11	4	2		22	1		Moneda Nacional	5.525.000
TOTAL											5.939.555.165

M.H. y F.P.
16

4



**LISTADO DE ACTIVIDADES ESPECIFICAS
Y PROYECTOS**

CÓDIGO	DENOMINACIÓN	UNIDAD EJECUTORA	CRÉDITO	RECURSOS HUMANOS	
				CARGOS	HS. DE CÁTEDRA
Actividades:					
01	Operaciones Especiales de Seguridad	Gendarmería Nacional	4.563.063.004	9.335	0
02	Acciones de Seguridad Vial	Gendarmería Nacional	1.324.412.124	3.359	0
Proyectos:					
02	Construcción Pabellón, Guardia y Jefatura para Destacamento Móvil - Esteban Echeverría Ezeiza	Gendarmería Nacional	10.280.037	0	0
03	Construcción Alojamiento de Suboficiales Superiores en Agrupación Metropolitana Campo de Mayo	Gendarmería Nacional	4.125.000	0	0
04	Construcción Alojamiento de Suboficiales Subalternos en Agrupación Metropolitana Campo de Mayo (Edificio II)	Gendarmería Nacional	3.375.000	0	0
05	Construcción Alojamiento de Gendarmes en Agrupación Metropolitana Campo de Mayo	Gendarmería Nacional	4.125.000	0	0
06	Construcción Alojamiento Móvil I	Gendarmería Nacional	5.525.000	0	0
07	Construcción Alojamiento Móvil II - Rosario - Provincia de Santa Fe	Gendarmería Nacional	19.125.000	0	0
08	Construcción Alojamiento Región I - Predio " El Triángulo"	Gendarmería Nacional	5.525.000	0	0
TOTAL:			5.939.555.165	12.694	0

M.H. y F.P.
16

4



RECURSOS HUMANOS DEL PROGRAMA 49

CARGO O CATEGORÍA	CANTIDAD DE	
	CARGOS	HS. DE CÁTEDRA

Planta Permanente

PERSONAL DE SEGURIDAD Y DEFENSA DE LA GENDARMERIA NACIONAL

Comandante General	2	0
Comandante Mayor	43	0
Comandante Principal	83	0
Comandante	104	0
2do. Comandante	96	0
1er. Alferez	126	0
Alferez	223	0
Sub-Alferez	102	0
Sub-Oficial Mayor	183	0
Sub-Oficial Principal	411	0
Sargento Ayudante	535	0
Sargento 1ro	503	0
Sargento	717	0
Cabo 1ro.	1.799	0
Cabo	2.217	0
Gendarme	5.550	0
Subtotal Escalafón	12.694	0
TOTAL DEL PROGRAMA 49	12.694	0


M.H. y F.P.
16

41




LISTADO DE OBRAS

PROYECTO	CÓDIGO	DENOMINACIÓN	UNIDAD EJECUTORA	CRÉDITO
2	51	Construcción Pabellón, Guardia y Jefatura para Destacamento Móvil - Esteban Echeverría Ezeiza	Gendarmería Nacional	10.280.037
3	51	Construcción Alojamiento de Suboficiales Superiores en Agrupación Metropolitana Campo de Mayo	Gendarmería Nacional	4.125.000
4	51	Construcción Alojamiento de Suboficiales Subalternos en Agrupación Metropolitana Campo de Mayo (Edificio II)	Gendarmería Nacional	3.375.000
5	51	Construcción Alojamiento de Gendarmes en Agrupación Metropolitana Campo de Mayo	Gendarmería Nacional	4.125.000
6	51	Construcción Alojamiento Móvil I	Gendarmería Nacional	5.525.000
7	51	Construcción Alojamiento Móvil II - Rosario - Provincia de Santa Fe	Gendarmería Nacional	19.125.000
8	51	Construcción Alojamiento Región I - Predio " El Triángulo"	Gendarmería Nacional	5.525.000
TOTAL				52.080.037



41




DETALLE DE LOS PROYECTOS DE INVERSIÓN

AVANCE FÍSICO DE PROYECTOS/OBRAS

P R O G	S U B P R	P R O Y	PROYECTOS DE OBRA	% DE AVANCE FÍSICO						
				FECHA INICIO	FECHA TERMIN.	h/ 2015	2016	2017	2018	Resto
49	0	2	Construcción Pabellón, Guardia y Jefatura para Destacamento Móvil - Esteban Echeverría Ezeiza	01/07/2012	31/12/2017	5,75	81,25	13,00	0,00	0,00
49	0	3	Construcción Alojamiento de Suboficiales Superiores en Agrupación Metropolitana Campo de Mayo	01/07/2014	31/12/2017	35,00	32,50	32,50	0,00	0,00
49	0	4	Construcción Alojamiento de Suboficiales Subalternos en Agrupación Metropolitana Campo de Mayo (Edificio II)	01/10/2014	31/12/2017	47,00	26,50	26,50	0,00	0,00
49	0	5	Construcción Alojamiento de Gendarmes en Agrupación Metropolitana Campo de Mayo	01/10/2014	31/12/2017	0,00	32,50	67,50	0,00	0,00
49	0	6	Construcción Alojamiento Móvil I	01/04/2015	31/12/2017	0,00	42,50	57,50	0,00	0,00
49	0	7	Construcción Alojamiento Móvil II - Rosario - Provincia de Santa Fe	01/04/2015	31/12/2017	0,00	42,50	57,50	0,00	0,00
49	0	8	Construcción Alojamiento Región I - Predio "El Triángulo"	01/04/2015	31/12/2017	0,00	42,50	57,50	0,00	0,00

M.H. y F.P.
16

4



**OTRAS CATEGORIAS PRESUPUESTARIAS 96
 APLICACIONES FINANCIERAS Y SENTENCIAS JUDICIALES
 PREVISIONAL**

Servicio Administrativo Financiero
375


APLICACIONES FINANCIERAS

ASIGNACIÓN DE CRÉDITOS DE OTRAS CATEGORIAS PRESUPUESTARIAS 96

GRUPO	FIN	F.F.	INC	PPAL	PAR	SPAR	ECON.	MON	DENOMINACION	IMPORTE
0	9								OTROS	178.544.000
0	9	11							Tesoro Nacional	178.544.000
0	9	11	7						Servicio de la Deuda y Disminución de Otros Pasivos	178.544.000
0	9	11	7	1					Servicio de la Deuda Colocada en Moneda Nacional	178.544.000
0	9	11	7	1	4				Cancelación de la Deuda no Financiera en Moneda Nacional	178.544.000
0	9	11	7	1	4		23		Aplicaciones Financieras	178.544.000
0	9	11	7	1	4		23	1	Moneda Nacional	178.544.000
TOTAL										178.544.000

M.H. y F.P.
16

41



JURISDICCIÓN 41-06
Prefectura Naval Argentina

I - GASTOS

FINALIDADES Y FUNCIONES


FIN	FUN	DENOMINACIÓN	IMPORTE
			9.678.636.545
2		SERVICIOS DE DEFENSA Y SEGURIDAD	9.544.457.343
2	2	Seguridad Interior	134.179.202
2	4	Inteligencia	2.782.219.705
3		SERVICIOS SOCIALES	319.411.902
3	1	Salud	1.711.749.435
3	3	Seguridad Social	751.058.368
3	4	Educación y Cultura	12.460.856.250
		SUBTOTAL	
TOTAL			12.460.856.250

FUENTES DE FINANCIAMIENTO

F. de F.	INCISO	DENOMINACIÓN	IMPORTE
			10.238.236.000
11		Tesoro Nacional	9.051.096.000
11	1	Gastos en Personal	335.413.000
11	2	Bienes de Consumo	517.659.000
11	3	Servicios No Personales	332.568.000
11	4	Bienes de Uso	1.500.000
11	5	Transferencias	2.087.373.250
13		Recursos con Afectación Especifica	280.512.000
13	1	Gastos en Personal	155.609.000
13	2	Bienes de Consumo	80.612.250
13	3	Servicios No Personales	1.570.640.000
13	5	Transferencias	135.247.000
14		Transferencias Internas	135.247.000
14	5	Transferencias	
TOTAL			12.460.856.250

M.H. y F.P.
 16

4



CLASIFICACIÓN ECONÓMICA

CÓDIGO	DENOMINACIÓN	IMPORTE
2100	Gastos Corrientes	12.128.288.250
2120	Gastos de Consumo	10.409.326.250
2121	Remuneraciones	9.331.608.000
2122	Bienes y Servicios	1.077.718.250
2140	Prestaciones de la Seguridad Social	1.705.887.000
2150	Impuestos Directos	11.575.000
2170	Transferencias Corrientes	1.500.000
2171	Al Sector Privado	1.500.000
2200	Gastos de Capital	332.568.000
2210	Inversión Real Directa	332.568.000
2211	Formación Bruta de Capital Fijo	327.768.000
2214	Activos Intangibles	4.800.000
TOTAL		12.460.856.250

M.H. y F.P.
16

41




II-RECURSOS

RECURSOS POR RUBROS

TIPO	CLASE	CONCEPTO	SERVICIO CEDENTE	DENOMINACIÓN	IMPORTE
				Ingresos No Tributarios	166.093.000
12				Tasas	134.559.904
12	1			Otras	134.559.904
12	1	9		Derechos	22.915.094
12	2			Otros	22.915.094
12	2	9		Multas	8.618.002
12	6			Multas por Infracciones	8.618.002
12	6	1		Aportes y Contribuciones	1.570.640.000
13				Aportes y Contribuciones a la Seguridad Social	1.570.640.000
13	1		1	Aportes Personales	663.042.000
13	1		2	Contribuciones Patronales	907.598.000
14				Venta de Bienes y Servicios de Administraciones Públicas	350.640.250
14	2			Venta de Servicios	350.640.250
14	2		1	Servicios Varios de la Administración Nacional	350.640.250
41				Contribuciones Figurativas	135.247.000
41	1			Contribuciones para Financiar Gastos Corrientes	135.247.000
41	1		3	Contrib. de Inst. Seg. Soc. para Financiar Gastos Corrientes	135.247.000
41	1		3	850 Administración Nacional de la Seguridad Social	135.247.000
TOTAL					2.222.620.250

M.H. y F.P.
16




III- APERTURAS PROGRAMÁTICAS

LISTADO DE PROGRAMAS Y CATEGORÍAS EQUIVALENTES

CÓDIGO	DENOMINACIÓN	UNIDAD EJECUTORA	CRÉDITO	RECURSOS HUMANOS	
				CARGOS	HS. DE CÁTEDRA
01	Actividades Centrales		1.326.326.122	2.411	0
31	Policía de Seguridad de la Navegación	Prefectura Naval Argentina	7.358.074.093	13.625	0
32	Pasividades de la Prefectura Naval Argentina	Prefectura Naval Argentina	1.711.749.435	51	0
36	Atención Sanitaria de la Prefectura Naval Argentina	Prefectura Naval Argentina	319.411.902	545	0
37	Formación y Capacitación Profesional de la Prefectura Naval Argentina	Prefectura Naval Argentina	765.740.734	3.469	360
39	Control y Servicio Técnico de Seguridad de la Navegación	Prefectura Naval Argentina	121.203.816	274	0
40	Operaciones Complementarias de Seguridad Interior	Prefectura Naval Argentina	633.534.275	2.481	0
41	Servicio de Informática y Comunicaciones para la Navegación	Prefectura Naval Argentina	224.815.873	323	0
TOTAL			12.460.856.250	23.179	360

M.H. y F.P.
16



CATEGORIA 01
ACTIVIDADES CENTRALES


Servicio Administrativo Financiero
380

DISTRIBUCIÓN DE LÍMITES DEL GASTO

ASIGNACIÓN DE CRÉDITOS DE LA CATEGORIA 01

SUBPR	PROY	FIN	F.F.	INC	PPAL	PAR	SPAR	ECON	MON	DENOMINACIÓN	IMPORTE
0	0	2								SERVICIOS DE DEFENSA Y SEGURIDAD	1.326.326.122
0	0	2	11							Tesoro Nacional	1.298.053.872
0	0	2	11	1						Gastos en Personal	1.204.481.713
0	0	2	11	1	1					Personal Permanente	1.197.772.043
0	0	2	11	1	1	1				Retribución del Cargo	253.405.101
0	0	2	11	1	1	1		21		Gastos Corrientes	253.405.101
0	0	2	11	1	1	1		21	1	Moneda Nacional	253.405.101
0	0	2	11	1	1	3				Retribuciones que no hacen al Cargo	485.880.983
0	0	2	11	1	1	3		21		Gastos Corrientes	485.880.983
0	0	2	11	1	1	3		21	1	Moneda Nacional	485.880.983
0	0	2	11	1	1	4				Sueldo Anual Complementario	121.955.810
0	0	2	11	1	1	4		21		Gastos Corrientes	121.955.810
0	0	2	11	1	1	4		21	1	Moneda Nacional	121.955.810
0	0	2	11	1	1	6				Contribuciones Patronales	190.526.332
0	0	2	11	1	1	6		21		Gastos Corrientes	190.526.332
0	0	2	11	1	1	6		21	1	Moneda Nacional	190.526.332
0	0	2	11	1	1	7				Complementos	146.003.817
0	0	2	11	1	1	7		21		Gastos Corrientes	146.003.817
0	0	2	11	1	1	7		21	1	Moneda Nacional	146.003.817
0	0	2	11	1	5					Asistencia Social al Personal	6.709.670
0	0	2	11	1	5	9				Otras Asistencias Sociales al Personal	6.709.670
0	0	2	11	1	5	9		21		Gastos Corrientes	6.709.670
0	0	2	11	1	5	9		21	1	Moneda Nacional	6.709.670
0	0	2	11	2						Bienes de Consumo	20.592.490
0	0	2	11	2				21		Gastos Corrientes	20.592.490
0	0	2	11	2				21	1	Moneda Nacional	20.592.490
0	0	2	11	3						Servicios No Personales	56.779.669
0	0	2	11	3	1					Servicios Básicos	1.000.000
0	0	2	11	3	1			21		Gastos Corrientes	1.000.000
0	0	2	11	3	1			21	1	Moneda Nacional	1.000.000
0	0	2	11	3	2					Alquileres y Derechos	50.000
0	0	2	11	3	2			21		Gastos Corrientes	50.000
0	0	2	11	3	2			21	1	Moneda Nacional	50.000
0	0	2	11	3	3					Mantenimiento, Reparación y Limpieza	28.922.829

M.H. y F.P.
16




DISTRIBUCIÓN DE LÍMITES DEL GASTO

ASIGNACIÓN DE CRÉDITOS DE LA CATEGORIA 01

SUBPR	PROY	FIN	F.F.	INC	PA	PAR	SPAR	ECON	MON	DENOMINACIÓN	IMPORTE
0	0	2	11	3	3				21	Gastos Corrientes	28.922.829
0	0	2	11	3	3				21	1 Moneda Nacional	28.922.829
0	0	2	11	3	4					Servicios Técnicos y Profesionales	4.999.000
0	0	2	11	3	4				21	Gastos Corrientes	4.999.000
0	0	2	11	3	4				21	1 Moneda Nacional	4.999.000
0	0	2	11	3	5					Servicios Comerciales y Financieros	7.189.840
0	0	2	11	3	5				21	Gastos Corrientes	7.189.840
0	0	2	11	3	5				21	1 Moneda Nacional	7.189.840
0	0	2	11	3	7					Pasajes y Viáticos	1.050.000
0	0	2	11	3	7				21	Gastos Corrientes	1.050.000
0	0	2	11	3	7				21	1 Moneda Nacional	1.050.000
0	0	2	11	3	8					Impuestos, Derechos, Tasas y Juicios	12.018.000
0	0	2	11	3	8				21	Gastos Corrientes	12.018.000
0	0	2	11	3	8				21	1 Moneda Nacional	12.018.000
0	0	2	11	3	9					Otros Servicios	1.550.000
0	0	2	11	3	9				21	Gastos Corrientes	1.550.000
0	0	2	11	3	9				21	1 Moneda Nacional	1.550.000
0	0	2	11	4						Bienes de Uso	16.200.000
0	0	2	11	4	3					Maquinaria y Equipo	15.400.000
0	0	2	11	4	3				22	Gastos de Capital	15.400.000
0	0	2	11	4	3				22	1 Moneda Nacional	15.400.000
0	0	2	11	4	8					Activos Intangibles	800.000
0	0	2	11	4	8				22	Gastos de Capital	800.000
0	0	2	11	4	8				22	1 Moneda Nacional	800.000
0	0	2	13							Recursos con Afectación Especifica	28.272.250
0	0	2	13	2						Bienes de Consumo	7.800.000
0	0	2	13	2					21	Gastos Corrientes	7.800.000
0	0	2	13	2					21	1 Moneda Nacional	7.800.000
0	0	2	13	3						Servicios No Personales	20.472.250
0	0	2	13	3	3					Mantenimiento, Reparación y Limpieza	11.800.000
0	0	2	13	3	3				21	Gastos Corrientes	11.800.000
0	0	2	13	3	3				21	1 Moneda Nacional	11.800.000
0	0	2	13	3	5					Servicios Comerciales y Financieros	195.000
0	0	2	13	3	5				21	Gastos Corrientes	195.000
0	0	2	13	3	5				21	1 Moneda Nacional	195.000
0	0	2	13	3	7					Pasajes y Viáticos	8.477.250
0	0	2	13	3	7				21	Gastos Corrientes	8.477.250
0	0	2	13	3	7				21	1 Moneda Nacional	8.477.250
TOTAL											1.326.326.122

M.H. y F.P.
16



APLICACIONES FINANCIERAS

ASIGNACIÓN DE CRÉDITOS DE LA CATEGORIA 01

S U B P R	F I N	F. F.	I N C	P P A L	P A R	SPAR	E C O N.	M O N	DENOMINACION	IMPORTE
0	9								OTROS	60.000.000
0	9	11							Tesoro Nacional	60.000.000
0	9	11	7						Servicio de la Deuda y Disminución de Otros Pasivos	60.000.000
0	9	11	7	6					Disminución de Cuentas y Documentos a Pagar	60.000.000
0	9	11	7	6	7				Disminución de Otras Cuentas a Pagar a Largo Plazo	60.000.000
0	9	11	7	6	7		23		Aplicaciones Financieras	60.000.000
0	9	11	7	6	7		23	1	Moneda Nacional	60.000.000
TOTAL										60.000.000

M.H. y F.P.
16

41




LISTADO DE ACTIVIDADES CENTRALES

CÓDIGO	DENOMINACIÓN	UNIDAD EJECUTORA	CRÉDITO	RECURSOS HUMANOS	
				CARGOS	HS. DE CÁTEDRA
Actividades:					
01	Conducción y Administración	Prefectura Naval Argentina	1.101.830.881	1.918	0
06	Servicios de Inteligencia	Prefectura Naval Argentina	134.179.202	310	0
07	Apoyo Técnico en Investigación y Enlaces con el Poder Judicial	Prefectura Naval Argentina	90.316.039	183	0
TOTAL:			1.326.326.122	2.411	0

M.H. y F.P.
16

A/



RECURSOS HUMANOS DE LA CATEGORIA 01

CARGO O CATEGORÍA	CANTIDAD DE	
	CARGOS	HS. DE CÁTEDRA

Planta Permanente

PERSONAL CIVIL DE LAS FUERZAS ARMADAS

30	20	0
29	2	0
27	7	0
25	1	0
24	8	0
20	1	0
12	2	0
10	1	0
6	2	0
5	8	0
3	14	0
2	6	0
Subtotal Escalafón	72	0

PERSONAL DE SEGURIDAD Y DEFENSA DE LA PREFECTURA NAVAL ARGENTINA

Prefecto General	23	0
Prefecto Mayor	75	0
Prefecto Principal	119	0
Prefecto	129	0
Sub-prefecto	65	0
Oficial Principal	119	0
Oficial Auxiliar	25	0
Oficial Ayudante	27	0
Ayudante Mayor	92	0
Ayudante Principal	166	0
Ayudante de 1ra.	300	0
Ayudante de 2da.	239	0
Ayudante de 3ra.	188	0
Cabo 1ro.	278	0
Cabo 2do.	340	0
Marinero	154	0
Subtotal Escalafón	2.339	0

TOTAL DE LA CATEGORIA 01 **2.411** **0**

M.H. y F.P.
16



PROGRAMA 31
POLICÍA DE SEGURIDAD DE LA NAVEGACIÓN

UNIDAD EJECUTORA
PREFECTURA NAVAL ARGENTINA

Servicio Administrativo Financiero
380


DISTRIBUCIÓN DE LÍMITES DEL GASTO

ASIGNACIÓN DE CRÉDITOS DEL PROGRAMA 31

SUBPR	PROY	FIN	F.F.	INC	PPAL	PAR	SPAR	ECON	MON	DENOMINACIÓN	IMPORTE
0	0	2								SERVICIOS DE DEFENSA Y SEGURIDAD	7.187.388.100
0	0	2	11							Tesoro Nacional	6.701.327.100
0	0	2	11	1						Gastos en Personal	6.223.273.093
0	0	2	11	1	1					Personal Permanente	5.789.905.748
0	0	2	11	1	1	1				Retribución del Cargo	957.203.990
0	0	2	11	1	1	1		21		Gastos Corrientes	957.203.990
0	0	2	11	1	1	1		21	1	Moneda Nacional	954.335.990
0	0	2	11	1	1	1		21	3	Moneda Extranjera	2.868.000
0	0	2	11	1	1	3				Retribuciones que no hacen al Cargo	2.574.147.274
0	0	2	11	1	1	3		21		Gastos Corrientes	2.574.147.274
0	0	2	11	1	1	3		21	1	Moneda Nacional	2.570.736.874
0	0	2	11	1	1	3		21	3	Moneda Extranjera	3.410.400
0	0	2	11	1	1	4				Sueldo Anual Complementario	344.732.668
0	0	2	11	1	1	4		21		Gastos Corrientes	344.732.668
0	0	2	11	1	1	4		21	1	Moneda Nacional	344.209.468
0	0	2	11	1	1	4		21	3	Moneda Extranjera	523.200
0	0	2	11	1	1	6				Contribuciones Patronales	974.346.617
0	0	2	11	1	1	6		21		Gastos Corrientes	974.346.617
0	0	2	11	1	1	6		21	1	Moneda Nacional	973.293.995
0	0	2	11	1	1	6		21	3	Moneda Extranjera	1.052.622
0	0	2	11	1	1	7				Complementos	939.475.199
0	0	2	11	1	1	7		21		Gastos Corrientes	939.475.199
0	0	2	11	1	1	7		21	1	Moneda Nacional	939.475.199
0	0	2	11	1	5					Asistencia Social al Personal	433.367.345
0	0	2	11	1	5	1				Seguros de Riesgo de Trabajo	103.298.266
0	0	2	11	1	5	1		21		Gastos Corrientes	103.298.266
0	0	2	11	1	5	1		21	1	Moneda Nacional	103.298.266
0	0	2	11	1	5	9				Otras Asistencias Sociales al Personal	330.069.079
0	0	2	11	1	5	9		21		Gastos Corrientes	330.069.079

M.H. y F.P.
16

[Handwritten signature]



DISTRIBUCIÓN DE LÍMITES DEL GASTO

ASIGNACIÓN DE CRÉDITOS DEL PROGRAMA 31

SUBPR	PROY	FIN	F.F.	INC	PA L	PAR	SPAR	ECON	MON	DENOMINACIÓN	IMPORTE
0	0	2	11	1	5	9		21	1	Moneda Nacional	330.069.079
0	0	2	11	2						Bienes de Consumo	230.301.582
0	0	2	11	2				21		Gastos Corrientes	230.301.582
0	0	2	11	2				21	1	Moneda Nacional	230.301.582
0	0	2	11	3						Servicios No Personales	160.892.784
0	0	2	11	3	1					Servicios Básicos	44.609.895
0	0	2	11	3	1			21		Gastos Corrientes	44.609.895
0	0	2	11	3	1			21	1	Moneda Nacional	44.609.895
0	0	2	11	3	2					Alquileres y Derechos	23.076.718
0	0	2	11	3	2			21		Gastos Corrientes	23.076.718
0	0	2	11	3	2			21	1	Moneda Nacional	23.076.718
0	0	2	11	3	3					Mantenimiento, Reparación y Limpieza	59.170.781
0	0	2	11	3	3			21		Gastos Corrientes	59.170.781
0	0	2	11	3	3			21	1	Moneda Nacional	59.170.781
0	0	2	11	3	4					Servicios Técnicos y Profesionales	606.000
0	0	2	11	3	4			21		Gastos Corrientes	606.000
0	0	2	11	3	4			21	1	Moneda Nacional	606.000
0	0	2	11	3	5					Servicios Comerciales y Financieros	16.490.504
0	0	2	11	3	5			21		Gastos Corrientes	16.490.504
0	0	2	11	3	5			21	1	Moneda Nacional	16.490.504
0	0	2	11	3	7					Pasajes y Viáticos	7.947.218
0	0	2	11	3	7			21		Gastos Corrientes	7.947.218
0	0	2	11	3	7			21	1	Moneda Nacional	7.947.218
0	0	2	11	3	8					Impuestos, Derechos, Tasas y Juicios	8.129.464
0	0	2	11	3	8			21		Gastos Corrientes	8.129.464
0	0	2	11	3	8			21	1	Moneda Nacional	8.129.464
0	0	2	11	3	9					Otros Servicios	862.204
0	0	2	11	3	9			21		Gastos Corrientes	862.204
0	0	2	11	3	9			21	1	Moneda Nacional	862.204
0	0	2	11	4						Bienes de Uso	86.859.641
0	0	2	11	4	3					Maquinaria y Equipo	76.359.641
0	0	2	11	4	3			22		Gastos de Capital	76.359.641
0	0	2	11	4	3			22	1	Moneda Nacional	76.359.641
0	0	2	11	4	4					Equipo Militar y de Seguridad	10.500.000
0	0	2	11	4	4			22		Gastos de Capital	10.500.000
0	0	2	11	4	4			22	1	Moneda Nacional	10.500.000
0	0	2	13							Recursos con Afectación Específica	486.061.000
0	0	2	13	1						Gastos en Personal	280.512.000
0	0	2	13	1	3					Servicios Extraordinarios	280.512.000
0	0	2	13	1	3	1				Retribuciones Extraordinarias	280.512.000
0	0	2	13	1	3	1		21		Gastos Corrientes	280.512.000
0	0	2	13	1	3	1		21	1	Moneda Nacional	280.512.000
0	0	2	13	2						Bienes de Consumo	146.609.000
0	0	2	13	2				21		Gastos Corrientes	146.609.000
0	0	2	13	2				21	1	Moneda Nacional	146.609.000
0	0	2	13	3						Servicios No Personales	58.940.000

M.H. y F.P.
16

41




DISTRIBUCIÓN DE LÍMITES DEL GASTO

ASIGNACIÓN DE CRÉDITOS DEL PROGRAMA 31

SUBPR	PROY	FIN	F.F.	INC	PPAL	PAR	SPAR	ECON	MON	DENOMINACIÓN	IMPORTE
0	0	2	13	3	1					Servicios Básicos	500.000
0	0	2	13	3	1			21		Gastos Corrientes	500.000
0	0	2	13	3	1			21	1	Moneda Nacional	500.000
0	0	2	13	3	2					Alquileres y Derechos	150.000
0	0	2	13	3	2			21		Gastos Corrientes	150.000
0	0	2	13	3	2			21	1	Moneda Nacional	150.000
0	0	2	13	3	3					Mantenimiento, Reparación y Limpieza	55.910.000
0	0	2	13	3	3			21		Gastos Corrientes	55.910.000
0	0	2	13	3	3			21	1	Moneda Nacional	55.910.000
0	0	2	13	3	5					Servicios Comerciales y Financieros	1.000.000
0	0	2	13	3	5			21		Gastos Corrientes	1.000.000
0	0	2	13	3	5			21	1	Moneda Nacional	1.000.000
0	0	2	13	3	7					Pasajes y Viáticos	1.000.000
0	0	2	13	3	7			21		Gastos Corrientes	1.000.000
0	0	2	13	3	7			21	1	Moneda Nacional	1.000.000
0	0	2	13	3	8					Impuestos, Derechos, Tasas y Juicios	300.000
0	0	2	13	3	8			21		Gastos Corrientes	300.000
0	0	2	13	3	8			21	1	Moneda Nacional	300.000
0	0	2	13	3	9					Otros Servicios	80.000
0	0	2	13	3	9			21		Gastos Corrientes	80.000
0	0	2	13	3	9			21	1	Moneda Nacional	80.000
0	8									Construcción Edificio Sede Prefectura San Martín de los Andes - Etapa II	4.283.643
0	8	2								SERVICIOS DE DEFENSA Y SEGURIDAD	4.283.643
0	8	2	11							Tesoro Nacional	4.283.643
0	8	2	11	4						Bienes de Uso	4.283.643
0	8	2	11	4	2					Construcciones	4.283.643
0	8	2	11	4	2			22		Gastos de Capital	4.283.643
0	8	2	11	4	2			22	1	Moneda Nacional	4.283.643
0	12									Repotenciación de Guardacostas Marítimos	90.000.000
0	12	2								SERVICIOS DE DEFENSA Y SEGURIDAD	90.000.000
0	12	2	11							Tesoro Nacional	90.000.000
0	12	2	11	4						Bienes de Uso	90.000.000
0	12	2	11	4	2					Construcciones	90.000.000
0	12	2	11	4	2			22		Gastos de Capital	90.000.000
0	12	2	11	4	2			22	1	Moneda Nacional	90.000.000
0	16									Ampliación Edificio Prefectura Usuahía	7.864.000
0	16	2								SERVICIOS DE DEFENSA Y SEGURIDAD	7.864.000

M.H. y F.P.
16



DISTRIBUCIÓN DE LÍMITES DEL GASTO


ASIGNACIÓN DE CRÉDITOS DEL PROGRAMA 31

SUBPR	PROY	FIN	F.F.	INC	PPAL	PAR	SPAR	ECON	MON	DENOMINACIÓN	IMPORTE
0	16	2	11							Tesoro Nacional	7.864.000
0	16	2	11	4						Bienes de Uso	7.864.000
0	16	2	11	4	2					Construcciones	7.864.000
0	16	2	11	4	2			22		Gastos de Capital	7.864.000
0	16	2	11	4	2			22	1	Moneda Nacional	7.864.000
0	17									Construcción Hangar Estación Aérea Mar del Plata	25.604.927
0	17	2								SERVICIOS DE DEFENSA Y SEGURIDAD	25.604.927
0	17	2	11							Tesoro Nacional	25.604.927
0	17	2	11	4						Bienes de Uso	25.604.927
0	17	2	11	4	2					Construcciones	25.604.927
0	17	2	11	4	2			22		Gastos de Capital	25.604.927
0	17	2	11	4	2			22	1	Moneda Nacional	25.604.927
0	21									Construcción de Galpones para el Almacenamiento de Repuestos para los Guardacostas de la Institución	10.344.543
0	21	2								SERVICIOS DE DEFENSA Y SEGURIDAD	10.344.543
0	21	2	11							Tesoro Nacional	10.344.543
0	21	2	11	4						Bienes de Uso	10.344.543
0	21	2	11	4	2					Construcciones	10.344.543
0	21	2	11	4	2			22		Gastos de Capital	10.344.543
0	21	2	11	4	2			22	1	Moneda Nacional	10.344.543
0	22									Construcción de la Prefectura de Zona Lacustre y del Comahue	21.588.880
0	22	2								SERVICIOS DE DEFENSA Y SEGURIDAD	21.588.880
0	22	2	11							Tesoro Nacional	21.588.880
0	22	2	11	4						Bienes de Uso	21.588.880
0	22	2	11	4	2					Construcciones	21.588.880
0	22	2	11	4	2			22		Gastos de Capital	21.588.880
0	22	2	11	4	2			22	1	Moneda Nacional	21.588.880
0	26									Construcción Contrase Comodoro Rivadavia	5.000.000
0	26	2								SERVICIOS DE DEFENSA Y SEGURIDAD	5.000.000
0	26	2	11							Tesoro Nacional	5.000.000
0	26	2	11	4						Bienes de Uso	5.000.000
0	26	2	11	4	2					Construcciones	5.000.000
0	26	2	11	4	2			22		Gastos de Capital	5.000.000
0	26	2	11	4	2			22	1	Moneda Nacional	5.000.000

M.H. y F.P.
16

4

DISTRIBUCIÓN DE LÍMITES DEL GASTO
ASIGNACIÓN DE CRÉDITOS DEL PROGRAMA 31



SUBPR	PROY	FIN	F.F.	INC	PPAL	PAR	SPAR	ECON	MON	DENOMINACION	IMPORTE
0	27									Construcción Prefectura Arroyo Seco	6.000.000
0	27	2								SERVICIOS DE DEFENSA Y SEGURIDAD	6.000.000
0	27	2	11							Tesoro Nacional	6.000.000
0	27	2	11	4						Bienes de Uso	6.000.000
0	27	2	11	4	2					Construcciones	6.000.000
0	27	2	11	4	2			22		Gastos de Capital	6.000.000
0	27	2	11	4	2			22	1	Moneda Nacional	6.000.000
TOTAL											7.358.074.093

M.H. y F.P.
16

[Handwritten signature]



APLICACIONES FINANCIERAS
ASIGNACIÓN DE CRÉDITOS DEL PROGRAMA 31


S U B P R	F I N	F. F.	I N C	P P A L	P A R	SPAR	E C O N.	M O N	DENOMINACIÓN	IMPORTE
0	9								OTROS	165.630.000
0	9	11							Tesoro Nacional	165.630.000
0	9	11	6						Incremento de Activos Financieros	165.630.000
0	9	11	6	8					Inc. de Activos Diferidos y Adel. a Proveed. y Contratistas	165.630.000
0	9	11	6	8	7				Adelantos a Proveedores y Contratistas a Largo Plazo	165.630.000
0	9	11	6	8	7		23		Aplicaciones Financieras	165.630.000
0	9	11	6	8	7		23	1	Moneda Nacional	165.630.000
TOTAL										165.630.000

M.H. y F.P.
16




**LISTADO DE ACTIVIDADES ESPECIFICAS
Y PROYECTOS**

CÓDIGO	DENOMINACIÓN	UNIDAD EJECUTORA	CRÉDITO	RECURSOS HUMANOS	
				CARGOS	HS. DE CÁTEDRA
Actividades:					
01	Dirección y Coordinación	Prefectura Naval Argentina	278.349.733	182	0
04	Operaciones de Salvamento y Siniestros	Prefectura Naval Argentina	220.526.913	399	0
06	Servicio de Policía en Despliegue Permanente	Prefectura Naval Argentina	6.184.623.407	11.857	0
08	Servicios de Apoyo	Prefectura Naval Argentina	497.167.079	1.187	0
09	Atención de Pasos Fronterizos	Prefectura Naval Argentina	6.720.968	0	0
Proyectos:					
08	Construcción Edificio Sede Prefectura San Martín de los Andes - Etapa II	Prefectura Naval Argentina	4.283.643	0	0
12	Repotenciación de Guardacostas Marítimos	Prefectura Naval Argentina	90.000.000	0	0
16	Ampliación Edificio Prefectura Ushuaia	Prefectura Naval Argentina	7.864.000	0	0
17	Construcción Hangar Estación Aérea Mar del Plata	Prefectura Naval Argentina	25.604.927	0	0
21	Construcción de Galpones para el Almacenamiento de Repuestos para los Guardacostas de la Institución	Prefectura Naval Argentina	10.344.543	0	0
22	Construcción de la Prefectura de Zona Lacustre y del Comahue	Prefectura Naval Argentina	21.588.880	0	0
26	Construcción Contrase Comodoro Rivadavia	Prefectura Naval Argentina	5.000.000	0	0



41

**LISTADO DE ACTIVIDADES ESPECIFICAS
Y PROYECTOS**



CÓDIGO	DENOMINACIÓN	UNIDAD EJECUTORA	CRÉDITO	RECURSOS HUMANOS	
				CARGOS	HS. DE CÁTEDRA
27	Construcción Prefectura Arroyo Seco	Prefectura Naval Argentina	6.000.000	0	0
TOTAL:			7.358.074.093	13.625	0

M.H. y F.P.
16

4

RECURSOS HUMANOS DEL PROGRAMA 31



CARGO O CATEGORÍA	CANTIDAD DE	
	CARGOS	HS. DE CÁTEDRA

Planta Permanente

PERSONAL CIVIL DE LAS FUERZAS ARMADAS

30	10	0
28	4	0
27	10	0
26	1	0
22	1	0
21	2	0
16	1	0
15	2	0
10	1	0
6	2	0
5	6	0
4	8	0
3	6	0
2	6	0
Subtotal Escalafón	60	0

PERSONAL DE SEGURIDAD Y DEFENSA DE LA PREFECTURA NAVAL ARGENTINA

Prefecto General	1	0
Prefecto Mayor	34	0
Prefecto Principal	110	0
Prefecto	217	0
Sub-prefecto	217	0
Oficial Principal	313	0
Oficial Auxiliar	114	0
Oficial Ayudante	276	0
Ayudante Mayor	282	0
Ayudante Principal	637	0
Ayudante de 1ra.	1.949	0
Ayudante de 2da.	1.554	0
Ayudante de 3ra.	871	0
Cabo 1ro.	2.459	0
Cabo 2do.	2.379	0
Marinero	2.152	0
Subtotal Escalafón	13.565	0

M.H. y F.P.

16

TOTAL DEL PROGRAMA 31


13.625 0



LISTADO DE OBRAS

PROYECTO	CÓDIGO	DENOMINACIÓN	UNIDAD EJECUTORA	CREDITO
8	51	Construcción Edificio Sede Prefectura San Martín de los Andes - Etapa II	Prefectura Naval Argentina	4.283.643
12	53	Actualización Equipamiento Guardacosta "Azopardo y Thompson"	Prefectura Naval Argentina	90.000.000
16	51	Ampliación Edificio Prefectura Ushuaia	Prefectura Naval Argentina	7.864.000
17	51	Construcción Hangar Estación Aérea Mar del Plata	Prefectura Naval Argentina	25.604.927
21	51	Construcción de Galpones para el Almacenamiento de Repuestos para los Guardacostas de la Institución	Prefectura Naval Argentina	10.344.543
22	51	Construcción de la Prefectura de Zona Lacustre y del Comahue	Prefectura Naval Argentina	21.588.880
26	51	Construcción Contrase Comodoro Rivadavia	Prefectura Naval Argentina	5.000.000
27	51	Construcción Prefectura Arroyo Seco	Prefectura Naval Argentina	6.000.000
TOTAL				170.685.993

M.H. y F.P.
16



DETALLE DE LOS PROYECTOS DE INVERSIÓN

AVANCE FÍSICO DE PROYECTOS/OBRAS

P R O G	S U B P R	P R O Y	PROYECTOS DE OBRA	% DE AVANCE FÍSICO						
				FECHA INICIO	FECHA TERMIN.	h/ 2015	2016	2017	2018	Resto
31	0	8	Construcción Edificio Sede Prefectura San Martín de los Andes - Etapa II	01/03/2015	20/12/2016	40,00	60,00	0,00	0,00	0,00
31	0	12	Actualización Equipamiento Guardacosta "Azopardo y Thompson"	01/02/2014	30/12/2017	19,00	60,00	21,00	0,00	0,00
31	0	16	Ampliación Edificio Prefectura Ushuaia	01/02/2016	31/12/2018	0,00	19,00	32,00	49,00	0,00
31	0	17	Construcción Hangar Estación Aérea Mar del Plata	25/02/2015	31/12/2016	12,00	88,00	0,00	0,00	0,00
31	0	21	Construcción de Galpones para el Almacenamiento de Repuestos para los Guardacostas de la Institución	05/01/2015	15/10/2016	28,00	72,00	0,00	0,00	0,00
31	0	22	Construcción de la Prefectura de Zona Lacustre y del Comahue	02/05/2014	01/10/2016	25,00	75,00	0,00	0,00	0,00
31	0	26	Construcción Contrase Comodoro Rivadavia	01/02/2016	31/12/2018	0,00	23,00	23,00	54,00	0,00
31	0	27	Construcción Prefectura Arroyo Seco	01/02/2016	31/12/2016	0,00	100,00	0,00	0,00	0,00

M.H. y F.P.
16



PROGRAMA 32

PASIVIDADES DE LA PREFECTURA NAVAL ARGENTINA

UNIDAD EJECUTORA
PREFECTURA NAVAL ARGENTINA

Servicio Administrativo Financiero
380

DISTRIBUCIÓN DE LÍMITES DEL GASTO

ASIGNACIÓN DE CRÉDITOS DEL PROGRAMA 32


SUBPR	PROY	FIN	F.F.	INC	PPAL	PAR	SPAR	ECON	MON	DENOMINACIÓN	IMPORTE
0	0	3								SERVICIOS SOCIALES	1.711.749.435
0	0	3	11							Tesoro Nacional	5.862.435
0	0	3	11	1						Gastos en Personal	5.272.343
0	0	3	11	1	1					Personal Permanente	5.272.343
0	0	3	11	1	1	1				Retribución del Cargo	961.784
0	0	3	11	1	1	1		21		Gastos Corrientes	961.784
0	0	3	11	1	1	1		21	1	Moneda Nacional	961.784
0	0	3	11	1	1	3				Retribuciones que no hacen al Cargo	2.067.209
0	0	3	11	1	1	3		21		Gastos Corrientes	2.067.209
0	0	3	11	1	1	3		21	1	Moneda Nacional	2.067.209
0	0	3	11	1	1	4				Sueldo Anual Complementario	608.483
0	0	3	11	1	1	4		21		Gastos Corrientes	608.483
0	0	3	11	1	1	4		21	1	Moneda Nacional	608.483
0	0	3	11	1	1	6				Contribuciones Patronales	793.755
0	0	3	11	1	1	6		21		Gastos Corrientes	793.755
0	0	3	11	1	1	6		21	1	Moneda Nacional	793.755
0	0	3	11	1	1	7				Complementos	841.112
0	0	3	11	1	1	7		21		Gastos Corrientes	841.112
0	0	3	11	1	1	7		21	1	Moneda Nacional	841.112
0	0	3	11	2						Bienes de Consumo	295.610
0	0	3	11	2				21		Gastos Corrientes	295.610
0	0	3	11	2				21	1	Moneda Nacional	295.610
0	0	3	11	3						Servicios No Personales	294.482
0	0	3	11	3	1					Servicios Básicos	53.000
0	0	3	11	3	1			21		Gastos Corrientes	53.000
0	0	3	11	3	1			21	1	Moneda Nacional	53.000
0	0	3	11	3	3					Mantenimiento, Reparación y Limpieza	166.482
0	0	3	11	3	3			21		Gastos Corrientes	166.482
0	0	3	11	3	3			21	1	Moneda Nacional	166.482
0	0	3	11	3	7					Pasajes y Viáticos	50.000

M.H. y F.P.
16

11


DISTRIBUCIÓN DE LÍMITES DEL GASTO

ASIGNACIÓN DE CRÉDITOS DEL PROGRAMA 32



S U B P R	P R O Y	F I N	F. F.	I N C	P P A L	P A R	SPAR	E C O N	M O N	DENOMINACION	IMPORTE
0	0	3	11	3	7			21		Gastos Corrientes	50.000
0	0	3	11	3	7			21	1	Moneda Nacional	50.000
0	0	3	11	3	8					Impuestos, Derechos, Tasas y Juicios	25.000
0	0	3	11	3	8			21		Gastos Corrientes	25.000
0	0	3	11	3	8			21	1	Moneda Nacional	25.000
0	0	3	13							Recursos con Afectación Específica	1.570.640.000
0	0	3	13	5						Transferencias	1.570.640.000
0	0	3	13	5	1					Transf. al Sector Privado para Financiar Gastos Corrientes	1.570.640.000
0	0	3	13	5	1	1				Jubilaciones y/o retiros	663.042.000
0	0	3	13	5	1	1		21		Gastos Corrientes	663.042.000
0	0	3	13	5	1	1		21	1	Moneda Nacional	663.042.000
0	0	3	13	5	1	2				Pensiones	907.598.000
0	0	3	13	5	1	2		21		Gastos Corrientes	907.598.000
0	0	3	13	5	1	2		21	1	Moneda Nacional	907.598.000
0	0	3	14							Transferencias Internas	135.247.000
0	0	3	14	5						Transferencias	135.247.000
0	0	3	14	5	1					Transf. al Sector Privado para Financiar Gastos Corrientes	135.247.000
0	0	3	14	5	1	1				Jubilaciones y/o retiros	54.987.000
0	0	3	14	5	1	1		21		Gastos Corrientes	54.987.000
0	0	3	14	5	1	1		21	1	Moneda Nacional	54.987.000
0	0	3	14	5	1	2				Pensiones	80.260.000
0	0	3	14	5	1	2		21		Gastos Corrientes	80.260.000
0	0	3	14	5	1	2		21	1	Moneda Nacional	80.260.000
TOTAL											1.711.749.435

M.H. y F.P.
16




DETALLE DE TRANSFERENCIAS (PARTIDAS INDICATIVAS)

ASIGNACIÓN DE CRÉDITOS DEL PROGRAMA 32

SUBPR	PROY	ACTOBR	FIN	FUN	F.F.	INC	PPAL	PAR	SPAR	UGEO	DENOMINACIÓN	IMPORTE
0	0	1									Atención de Pasividades de la Prefectura Naval	1.705.887.000
0	0	1	3								SERVICIOS SOCIALES	1.705.887.000
0	0	1	3	3							Seguridad Social	1.705.887.000
0	0	1	3	3	13						Recursos con Afectación Específica	1.570.640.000
0	0	1	3	3	13	5					Transferencias	1.570.640.000
0	0	1	3	3	13	5	1				Transf. al Sector Privado para Financiar Gastos Corrientes	1.570.640.000
0	0	1	3	3	13	5	1	1			Jubilaciones y/o retiros	663.042.000
0	0	1	3	3	13	5	1	1	96		Interprovincial Pensiones	663.042.000
0	0	1	3	3	13	5	1	2			Pensiones	907.598.000
0	0	1	3	3	13	5	1	2	96		Interprovincial Transferencias Internas	907.598.000
0	0	1	3	3	14							135.247.000
0	0	1	3	3	14	5					Transferencias	135.247.000
0	0	1	3	3	14	5	1				Transf. al Sector Privado para Financiar Gastos Corrientes	135.247.000
0	0	1	3	3	14	5	1	1			Jubilaciones y/o retiros	54.987.000
0	0	1	3	3	14	5	1	1	96		Interprovincial Pensiones	54.987.000
0	0	1	3	3	14	5	1	2				80.260.000
0	0	1	3	3	14	5	1	2	96		Interprovincial	80.260.000
TOTAL											1.705.887.000	

M.H. y F.P.
16



RECURSOS HUMANOS DEL PROGRAMA 32


CARGO O CATEGORÍA	CANTIDAD DE	
	CARGOS	HS. DE CÁTEDRA

Planta Permanente

PERSONAL DE SEGURIDAD Y DEFENSA DE LA PREFECTURA NAVAL ARGENTINA

Prefecto Mayor	1	0
Prefecto Principal	1	0
Prefecto	2	0
Sub-prefecto	3	0
Oficial Principal	2	0
Oficial Auxiliar	2	0
Oficial Ayudante	2	0
Ayudante Mayor	2	0
Ayudante Principal	3	0
Ayudante de 1ra.	7	0
Ayudante de 2da.	4	0
Ayudante de 3ra.	6	0
Cabo 1ro.	4	0
Cabo 2do.	9	0
Marinero	3	0
Subtotal Escalafón	51	0
TOTAL DEL PROGRAMA 32	51	0

M.H. y F.P.
16



PROGRAMA 36
ATENCIÓN SANITARIA DE LA PREFECTURA NAVAL ARGENTINA

UNIDAD EJECUTORA
PREFECTURA NAVAL ARGENTINA

Servicio Administrativo Financiero
380


DISTRIBUCIÓN DE LÍMITES DEL GASTO

ASIGNACIÓN DE CRÉDITOS DEL PROGRAMA 36

SUBPR	PROY	FIN	F.F.	INC	PPAL	PAR	SPAR	ECON	MON	DENOMINACIÓN	IMPORTE
0	0	3								SERVICIOS SOCIALES	319.411.902
0	0	3	11							Tesoro Nacional	317.011.902
0	0	3	11	1						Gastos en Personal	302.970.456
0	0	3	11	1	1					Personal Permanente	302.005.974
0	0	3	11	1	1	1				Retribución del Cargo	64.121.115
0	0	3	11	1	1	1		21		Gastos Corrientes	64.121.115
0	0	3	11	1	1	1		21	1	Moneda Nacional	64.121.115
0	0	3	11	1	1	3				Retribuciones que no hacen al Cargo	136.441.519
0	0	3	11	1	1	3		21		Gastos Corrientes	136.441.519
0	0	3	11	1	1	3		21	1	Moneda Nacional	136.441.519
0	0	3	11	1	1	4				Sueldo Anual Complementario	8.277.489
0	0	3	11	1	1	4		21		Gastos Corrientes	8.277.489
0	0	3	11	1	1	4		21	1	Moneda Nacional	8.277.489
0	0	3	11	1	1	6				Contribuciones Patronales	52.314.567
0	0	3	11	1	1	6		21		Gastos Corrientes	52.314.567
0	0	3	11	1	1	6		21	1	Moneda Nacional	52.314.567
0	0	3	11	1	1	7				Complementos	40.851.284
0	0	3	11	1	1	7		21		Gastos Corrientes	40.851.284
0	0	3	11	1	1	7		21	1	Moneda Nacional	40.851.284
0	0	3	11	1	5					Asistencia Social al Personal	964.482
0	0	3	11	1	5	9				Otras Asistencias Sociales al Personal	964.482
0	0	3	11	1	5	9		21		Gastos Corrientes	964.482
0	0	3	11	1	5	9		21	1	Moneda Nacional	964.482
0	0	3	11	2						Bienes de Consumo	4.576.447
0	0	3	11	2				21		Gastos Corrientes	4.576.447
0	0	3	11	2				21	1	Moneda Nacional	4.576.447
0	0	3	11	3						Servicios No Personales	5.464.999
0	0	3	11	3	1					Servicios Básicos	300.000

M.H. y F.P.
 16


4



DISTRIBUCIÓN DE LÍMITES DEL GASTO
ASIGNACIÓN DE CRÉDITOS DEL PROGRAMA 36

SUBPR	PROY	FIN	F.F.	INC	PPAL	PAR	SPAR	ECON	MON	DENOMINACION	IMPORTE
0	0	3	11	3	1			21		Gastos Corrientes	300.000
0	0	3	11	3	1			21	1	Moneda Nacional	300.000
0	0	3	11	3	2					Alquileres y Derechos	133.461
0	0	3	11	3	2			21		Gastos Corrientes	133.461
0	0	3	11	3	2			21	1	Moneda Nacional	133.461
0	0	3	11	3	3					Mantenimiento, Reparación y Limpieza	4.836.738
0	0	3	11	3	3			21		Gastos Corrientes	4.836.738
0	0	3	11	3	3			21	1	Moneda Nacional	4.836.738
0	0	3	11	3	7					Pasajes y Viáticos	75.000
0	0	3	11	3	7			21		Gastos Corrientes	75.000
0	0	3	11	3	7			21	1	Moneda Nacional	75.000
0	0	3	11	3	8					Impuestos, Derechos, Tasas y Juicios	25.000
0	0	3	11	3	8			21		Gastos Corrientes	25.000
0	0	3	11	3	8			21	1	Moneda Nacional	25.000
0	0	3	11	3	9					Otros Servicios	94.800
0	0	3	11	3	9			21		Gastos Corrientes	94.800
0	0	3	11	3	9			21	1	Moneda Nacional	94.800
0	0	3	11	4						Bienes de Uso	4.000.000
0	0	3	11	4	3					Maquinaria y Equipo	4.000.000
0	0	3	11	4	3			22		Gastos de Capital	4.000.000
0	0	3	11	4	3			22	1	Moneda Nacional	4.000.000
0	0	3	13							Recursos con Afectación Específica	2.400.000
0	0	3	13	2						Bienes de Consumo	1.200.000
0	0	3	13	2				21		Gastos Corrientes	1.200.000
0	0	3	13	2				21	1	Moneda Nacional	1.200.000
0	0	3	13	3						Servicios No Personales	1.200.000
0	0	3	13	3	3					Mantenimiento, Reparación y Limpieza	1.200.000
0	0	3	13	3	3			21		Gastos Corrientes	1.200.000
0	0	3	13	3	3			21	1	Moneda Nacional	1.200.000
TOTAL											319.411.902

M.H. y F.P.
16



RECURSOS HUMANOS DEL PROGRAMA 36

CARGO O CATEGORÍA	CANTIDAD DE	
	CARGOS	HS. DE CÁTEDRA

Planta Permanente

PERSONAL CIVIL DE LAS FUERZAS ARMADAS

30	36	0
28	4	0
27	5	0
24	4	0
22	1	0
21	4	0
20	1	0
17	1	0
16	1	0
15	3	0
14	1	0
12	3	0
10	2	0
6	3	0
5	3	0
Subtotal Escalafón	72	0

PERSONAL DE SEGURIDAD Y DEFENSA DE LA PREFECTURA NAVAL ARGENTINA

Prefecto General	2	0
Prefecto Mayor	12	0
Prefecto Principal	15	0
Prefecto	38	0
Sub-prefecto	32	0
Oficial Principal	73	0
Oficial Auxiliar	3	0
Oficial Ayudante	5	0
Ayudante Mayor	8	0
Ayudante Principal	21	0
Ayudante de 1ra.	50	0
Ayudante de 2da.	32	0
Ayudante de 3ra.	27	0
Cabo 1ro.	95	0
Cabo 2do.	45	0
Marinero	15	0
Subtotal Escalafón	473	0

M.H. y F.P.
16

Handwritten signature or mark.

TOTAL DEL PROGRAMA 36

545 0



PROGRAMA 37

FORMACIÓN Y CAPACITACIÓN PROFESIONAL DE LA PREFECTURA NAVAL ARGENTINA

UNIDAD EJECUTORA
PREFECTURA NAVAL ARGENTINA

Servicio Administrativo Financiero
380


DISTRIBUCIÓN DE LÍMITES DEL GASTO

ASIGNACIÓN DE CRÉDITOS DEL PROGRAMA 37

SUBPR	PROY	FIN	F.F.	INC	PPAL	PAR	SPAR	ECON	MON	DENOMINACIÓN	IMPORTE
	0	0	3							SERVICIOS SOCIALES	751.058.368
	0	0	3	11						Tesoro Nacional	751.058.368
	0	0	3	11	1					Gastos en Personal	698.784.606
	0	0	3	11	1	1				Personal Permanente	647.287.451
	0	0	3	11	1	1	1			Retribución del Cargo	237.721.047
	0	0	3	11	1	1	1	21		Gastos Corrientes	237.721.047
	0	0	3	11	1	1	1	21	1	Moneda Nacional	237.721.047
	0	0	3	11	1	1	3			Retribuciones que no hacen al Cargo	205.205.339
	0	0	3	11	1	1	3	21		Gastos Corrientes	205.205.339
	0	0	3	11	1	1	3	21	1	Moneda Nacional	205.205.339
	0	0	3	11	1	1	4			Sueldo Anual Complementario	32.392.372
	0	0	3	11	1	1	4	21		Gastos Corrientes	32.392.372
	0	0	3	11	1	1	4	21	1	Moneda Nacional	32.392.372
	0	0	3	11	1	1	6			Contribuciones Patronales	97.302.112
	0	0	3	11	1	1	6	21		Gastos Corrientes	97.302.112
	0	0	3	11	1	1	6	21	1	Moneda Nacional	97.302.112
	0	0	3	11	1	1	7			Complementos	74.666.581
	0	0	3	11	1	1	7	21		Gastos Corrientes	74.666.581
	0	0	3	11	1	1	7	21	1	Moneda Nacional	74.666.581
	0	0	3	11	1	5				Asistencia Social al Personal	51.497.155
	0	0	3	11	1	5	9			Otras Asistencias Sociales al Personal	51.497.155
	0	0	3	11	1	5	9	21		Gastos Corrientes	51.497.155
	0	0	3	11	1	5	9	21	1	Moneda Nacional	51.497.155

M.H. y F.P.
16

[Handwritten signature]




DISTRIBUCIÓN DE LÍMITES DEL GASTO

ASIGNACIÓN DE CRÉDITOS DEL PROGRAMA 37

SUBPR	PROY	FIN	F.F.	INC	PPAL	PAR	SPAR	ECON	MON	DENOMINACIÓN	IMPORTE
0	0	3	11	2						Bienes de Consumo	15.263.002
0	0	3	11	2				21		Gastos Corrientes	15.263.002
0	0	3	11	2				21	1	Moneda Nacional	15.263.002
0	0	3	11	3						Servicios No Personales	33.165.760
0	0	3	11	3	1					Servicios Básicos	450.000
0	0	3	11	3	1			21		Gastos Corrientes	450.000
0	0	3	11	3	1			21	1	Moneda Nacional	450.000
0	0	3	11	3	2					Alquileres y Derechos	1.425.000
0	0	3	11	3	2			21		Gastos Corrientes	1.425.000
0	0	3	11	3	2			21	1	Moneda Nacional	1.425.000
0	0	3	11	3	3					Mantenimiento, Reparación y Limpieza	16.000.000
0	0	3	11	3	3			21		Gastos Corrientes	16.000.000
0	0	3	11	3	3			21	1	Moneda Nacional	16.000.000
0	0	3	11	3	4					Servicios Técnicos y Profesionales	12.500.000
0	0	3	11	3	4			21		Gastos Corrientes	12.500.000
0	0	3	11	3	4			21	1	Moneda Nacional	12.500.000
0	0	3	11	3	7					Pasajes y Viáticos	1.167.760
0	0	3	11	3	7			21		Gastos Corrientes	1.167.760
0	0	3	11	3	7			21	1	Moneda Nacional	1.167.760
0	0	3	11	3	8					Impuestos, Derechos, Tasas y Juicios	1.100.000
0	0	3	11	3	8			21		Gastos Corrientes	1.100.000
0	0	3	11	3	8			21	1	Moneda Nacional	1.100.000
0	0	3	11	3	9					Otros Servicios	523.000
0	0	3	11	3	9			21		Gastos Corrientes	523.000
0	0	3	11	3	9			21	1	Moneda Nacional	523.000
0	0	3	11	4						Bienes de Uso	2.345.000
0	0	3	11	4	3					Maquinaria y Equipo	2.345.000
0	0	3	11	4	3			22		Gastos de Capital	2.345.000
0	0	3	11	4	3			22	1	Moneda Nacional	2.345.000
0	0	3	11	5						Transferencias	1.500.000
0	0	3	11	5	1					Transf. al Sector Privado para Financiar	1.500.000
0	0	3	11	5	1	3				Gastos Corrientes	1.500.000
0	0	3	11	5	1	3		21		Becas	1.500.000
0	0	3	11	5	1	3		21		Gastos Corrientes	1.500.000
0	0	3	11	5	1	3		21	1	Moneda Nacional	1.500.000
0	5									Reconstrucción del Alojamiento Personal de Aspirantes Sector "C" del Departamento Académico de los Institutos de Formación	14.682.366
0	5	2								SERVICIOS DE DEFENSA Y SEGURIDAD	14.682.366
0	5	2	11							Tesoro Nacional	14.682.366

M.H. y F.P.
16


DISTRIBUCIÓN DE LÍMITES DEL GASTO
ASIGNACIÓN DE CRÉDITOS DEL PROGRAMA 37



SUBPR	PROY	FIN	F.F.	INC	PPAL	PAR	SPAR	ECON	MON	DENOMINACIÓN	IMPORTE
0	5	2	11	4						Bienes de Uso	14.682.366
0	5	2	11	4	2					Construcciones	14.682.366
0	5	2	11	4	2			22		Gastos de Capital	14.682.366
0	5	2	11	4	2			22	1	Moneda Nacional	14.682.366
TOTAL											765.740.734

M.H. y F.P.
16

[Handwritten signature]




DETALLE DE TRANSFERENCIAS (PARTIDAS INDICATIVAS)

ASIGNACIÓN DE CRÉDITOS DEL PROGRAMA 37

S U B P R	P R O Y	A C T O B R	F I N	F U N	F. F.	I N C	P P A L	P A R	S P A R	U G E O	DENOMINACIÓN	IMPORTE
0	0	1									Formación del Personal	1.500.000
0	0	1	3								SERVICIOS SOCIALES	1.500.000
0	0	1	3	4							Educación y Cultura	1.500.000
0	0	1	3	4	11						Tesoro Nacional	1.500.000
0	0	1	3	4	11	5					Transferencias	1.500.000
0	0	1	3	4	11	5	1				Transf. al Sector Privado para Financiar Gastos Corrientes	1.500.000
0	0	1	3	4	11	5	1	3			Becas	1.500.000
0	0	1	3	4	11	5	1	3			2 Ciudad Autónoma de Buenos Aires	1.500.000
TOTAL											1.500.000	

M.H. y F.P.
16

4




**LISTADO DE ACTIVIDADES ESPECIFICAS
Y PROYECTOS**

CÓDIGO	DENOMINACIÓN	UNIDAD EJECUTORA	CRÉDITO	RECURSOS HUMANOS	
				CARGOS	HS. DE CÁTEDRA
Actividades:					
01	Formación del Personal	Prefectura Naval Argentina	536.891.326	3.081	360
02	Capacitación del Personal y de Terceros	Prefectura Naval Argentina	214.167.042	388	0
Proyectos:					
05	Reconstrucción del Alojamiento Personal de Aspirantes Sector "C" del Departamento Académico de los Institutos de Formación	Prefectura Naval Argentina	14.682.366	0	0
TOTAL:			765.740.734	3.469	360

M.H. y F.P.
16

11



RECURSOS HUMANOS DEL PROGRAMA 37

CARGO O CATEGORÍA	CANTIDAD DE	
	CARGOS	HS. DE CÁTEDRA

Planta Permanente

PERSONAL CIVIL DE LAS FUERZAS ARMADAS

30	4	0
28	3	0
27	2	0
23	1	0
15	2	0
10	1	0
Subtotal Escalafón	13	0


PERSONAL DOCENTE

Rector	1	0
Vicerrector	1	0
Secretario Académico-Tiempo completo	1	0
Secretario Posgrado y Educación Permanente-Dedicación Exclusiva	1	0
Secretario de Estudios e Investigaciones-Dedicación Exclusiva	1	0
Subsecretario de Instituto Universitario-Dedicación Exclusiva	1	0
Subsecretario de Instituto Universitario-Tiempo Completo	1	0
Subsecretario de Instituto Universitario-Dedic. Semi Exclusiva	1	0
Subsecretario de Instituto Universitario-Dedicación Simple	1	0
Presidente Centro Estudios Estratégicos-Dedic. Semi Exclusiva	1	0
Vicepresidente Centro Estudios Estratégicos-Dedic. Semi Exclusiv	1	0
Secretario Centro Estudios Estratégicos-Dedic. Semi Exclusiva	1	0
Jefe Centro Extensión Universitaria-Dedicación Exclusiva	2	0
Jefe Centro Extensión Universitaria-Tiempo Completo	12	0
Jefe Centro Extensión Universitaria-Dedic. Semi Exclusiva	2	0
Director de Departamento Académico-Dedicación Exclusiva	2	0
Director de Departamento Académico-Tiempo Completo	5	0
Director de Departamento Académico-Dedic. Semi Exclusiva	1	0
Regente-Dedicación Exclusiva	3	0
Regente-Tiempo Completo	23	0
Subregente-Tiempo Completo	21	0
Subregente-Dedic. Semi Exclusiva	1	0
Coordinadores de Gestión-Dedicación Exclusiva	3	0
Coordinadores de Gestión-Tiempo Completo	4	0
Coordinadores de Gestión-Dedic. Semi Exclusiva	6	0
Coordinadores de Gestión-Dedicación Simple	2	0
Directores de Carrera-Dedicación Exclusiva	3	0
Directores de Carrera-Tiempo Completo	3	0
Directores de Carrera-Dedic. Semi Exclusiva	3	0
Directores de Carrera-Dedicación Simple	2	0
Secretario Administrativo-Dedicación Exclusiva	5	0
Secretario Administrativo-Tiempo Completo	15	0

M.H. y F.P.
16

41

PLANILLA ANEXA AL ARTÍCULO 1°



CARGO O CATEGORÍA	CANTIDAD DE	
	CARGOS	FOLIO
		3

Secretario Administrativo-Dedic. Semi Exclusiva	10	0
Secretario Administrativo-Dedicación Simple	4	0
Profesor Director de Investigaciones-Dedicación Exclusiva	1	0
Profesor Director de Investigaciones-Dedic. Semi Exclusiva	1	0
Profesor Director de Investigaciones-Dedicación Simple	1	0
Coordinador de Proyectos de Investigación-Dedic. Semi Exclusiva	5	0
Investigador Principal-Dedic. Semi Exclusiva	1	0
Investigador Principal-Dedicación Simple	1	0
Profesor Asesor-Dedic. Semi Exclusiva	1	0
Profesor Asesor-Dedicación Simple	6	0
Profesor Jefe de Especialidad-Dedicación Exclusiva	3	0
Profesor Jefe de Especialidad-Dedic. Semi Exclusiva	3	0
Profesor Jefe de Especialidad-Dedicación Simple	5	0
Profesor Jefe de Dpto. Curricular o Pedagógico-Dedic. Exclu	3	0
Profesor Jefe de Dpto. Curricular o Pedagógico-Dedic. Semi Exclu	4	0
Profesor Jefe de Dpto. Curricular o Pedagógico-Dedic. Simple	17	0
Profesor Titular-Dedicación Exclusiva	2	0
Profesor Titular-Dedic. Semi Exclusiva	5	0
Profesor Titular-Dedicación Simple	62	0
Profesor Coordinador-Dedic. Semi Exclusiva	5	0
Profesor Coordinador-Dedicación Simple	4	0
Profesor Asociado-Dedicación Simple	12	0
Investigar Adjunto-Dedicación Exclusiva	2	0
Investigar Adjunto-Dedic. Semi Exclusiva	4	0
Profesor Adjunto-Dedicación Exclusiva	4	0
Profesor Adjunto-Dedic. Semi Exclusiva	28	0
Profesor Adjunto-Dedicación Simple	113	0
Docente Autorizado-Dedic. Semi Exclusiva	21	0
Docente Autorizado-Dedicación Simple	30	0
Jefe o Coordinador de TP-Dedicación Exclusiva	1	0
Jefe o Coordinador de TP-Dedic. Semi Exclusiva	20	0
Jefe o Coordinador de TP-Dedicación Simple	103	0
Investigador Asistente-Dedic. Semi Exclusiva	1	0
Jefe Coord o Enc de Lab Talleres o Gab Cient y/o Tec y de Act de	5	0
Jefe Coord o Enc de Lab Talleres o Gab Cient y/o Tec y de Act de	5	0
Auxiliar de Docencia Ayudante de Primera-Dedic. Semi Exclusiva	1	0
Auxiliar de Docencia Ayudante de Primera-Dedicación Simple	23	0
Auxiliar de Investigación Ayudante de Primera-Dedic. Simple	1	0
Auxiliar de Investigación Ayudante de Segunda-Dedic. Simple	4	0
Asesor de Rectorado-Dedicación Exclusiva	1	0
Coord. de Asesoramiento Tec-Educ o de Equipos Tec-Educ T/C	5	0
Coord. de Asesoramiento Tec-Educ o de Equipos Tec-Educ S/E	2	0
Coord. de Asesoramiento Tec-Educ o de Equipos Tec-Educ D/S	5	0
Especialista Asesor Integrante de Equipos Tec-Educ T/C	4	0
Especialista Asesor Integrante de Equipos Tec-Educ S/E	25	0
Especialista Asesor Integrante de Equipos Tec-Educ D/S	26	0
Prof Esp de Ed y/o Ped, Psic, Psicoped, Soc, Com Soc, de Trab So	7	0
Prof Esp de Ed y/o Ped, Psic, Psicoped, Soc, Com Soc, de Trab So	6	0
Prof Esp de Ed y/o Ped, Psic, Psicoped, Soc, Com Soc, de Trab So	6	0
Coor de Bibliotecas y/o Centros d Doc-Dedic. Semi Exclu	2	0
Coor de Bibliotecas y/o Centros d Doc-Dedic. Simple	1	0
Bibliotecario y/o Documentalista-Tiempo Completo	3	0
Profesional Esp o Experto en Ed a Distancia-Dedic. Semi Excluv	5	0
Profesional Esp o Experto en Ed a Distancia-Dedic. Simple	17	0

M.H. y F.P.
16

4


PLANILLA ANEXA AL ARTÍCULO 1°



CARGO O CATEGORÍA	CANTIDAD	
	CARGOS	CATEDRA
Prof Esp o Exp en Sist Tec Inf y Com-T/C	1	0
Prof Esp o Exp en Sist Tec Inf y Com-S/E	5	0
Prof Esp o Exp en Sist Tec Inf y Com-D/C	1	0
Otros Prof de Apoyo Técnico o Docente-Tiempo Completo	4	0
Otros Prof de Apoyo Técnico o Docente-Dedic. Semi Exclusiva	17	0
Otros Prof de Apoyo Técnico o Docente-Dedicación Simple	27	0
Subtotal Escalafón	822	0
PERSONAL DOCENTE CIVIL DE LAS FUERZAS ARMADAS		
N.U Profesor Asociado de 1ra.-Horas de Cátedra	0	360
Subtotal Escalafón	0	360
PERSONAL DE SEGURIDAD Y DEFENSA DE LA PREFECTURA NAVAL ARGENTINA		
Prefecto General	2	0
Prefecto Mayor	11	0
Prefecto Principal	21	0
Prefecto	22	0
Sub-prefecto	43	0
Oficial Principal	48	0
Oficial Auxiliar	87	0
Oficial Ayudante	4	0
Ayudante Mayor	24	0
Ayudante Principal	47	0
Ayudante de 1ra.	116	0
Ayudante de 2da.	85	0
Ayudante de 3ra.	70	0
Cabo 1ro.	99	0
Cabo 2do.	152	0
Marinero	445	0
Cadete 1° año	280	0
Cadete 2° año	201	0
Cadete 3° año	126	0
Aspirante 1° año	450	0
Aspirante 2° año	301	0
Subtotal Escalafón	2.634	0
TOTAL DEL PROGRAMA 37	3.469	360

M.H. y F.P.
16

41



LISTADO DE OBRAS

PROYECTO	CÓDIGO	DENOMINACIÓN	UNIDAD EJECUTORA	CREDITO
5	51	Reconstrucción del Alojamiento Personal de Aspirantes Sector "C" del Departamento Académico de los Institutos de Formación	Prefectura Naval Argentina	14.682.366
TOTAL				14.682.366

M.H. y F.P.
16

4



DETALLE DE LOS PROYECTOS DE INVERSIÓN

AVANCE FÍSICO DE PROYECTOS/OBRAS

P R O G	S U B P R	P R O Y	PROYECTOS DE OBRA	% DE AVANCE FÍSICO						
				FECHA INICIO	FECHA TERMIN.	h/ 2015	2016	2017	2018	Resto
37	0	5	Reconstrucción del Alojamiento Personal de Aspirantes Sector "C" del Departamento Académico de los Institutos de Formación	05/01/2015	01/12/2016	33,00	67,00	0,00	0,00	0,00

M.H. y F.P.
16

4



PROGRAMA 39
CONTROL Y SERVICIO TÉCNICO DE SEGURIDAD DE LA NAVEGACIÓN

UNIDAD EJECUTORA
PREFECTURA NAVAL ARGENTINA

Servicio Administrativo Financiero
380

DISTRIBUCIÓN DE LÍMITES DEL GASTO


ASIGNACIÓN DE CRÉDITOS DEL PROGRAMA 39

SUBPR	PROY	FIN	F.F.	INC	PPAL	PAR	SPAR	ECON	MON	DENOMINACIÓN	IMPORTE
0	0	2								SERVICIOS DE DEFENSA Y SEGURIDAD	121.203.816
0	0	2	11							Tesoro Nacional	121.203.816
0	0	2	11	1						Gastos en Personal	118.245.965
0	0	2	11	1	1					Personal Permanente	117.786.826
0	0	2	11	1	1	1			21	Retribución del Cargo	25.573.324
0	0	2	11	1	1	1			21	Gastos Corrientes	25.573.324
0	0	2	11	1	1	1			21 1	Moneda Nacional	25.573.324
0	0	2	11	1	1	3				Retribuciones que no hacen al Cargo	52.506.449
0	0	2	11	1	1	3			21	Gastos Corrientes	52.506.449
0	0	2	11	1	1	3			21 1	Moneda Nacional	52.506.449
0	0	2	11	1	1	4				Sueldo Anual Complementario	3.708.244
0	0	2	11	1	1	4			21	Gastos Corrientes	3.708.244
0	0	2	11	1	1	4			21 1	Moneda Nacional	3.708.244
0	0	2	11	1	1	6				Contribuciones Patronales	18.912.840
0	0	2	11	1	1	6			21	Gastos Corrientes	18.912.840
0	0	2	11	1	1	6			21 1	Moneda Nacional	18.912.840
0	0	2	11	1	1	7				Complementos	17.085.969
0	0	2	11	1	1	7			21	Gastos Corrientes	17.085.969
0	0	2	11	1	1	7			21 1	Moneda Nacional	17.085.969
0	0	2	11	1	5					Asistencia Social al Personal	459.139
0	0	2	11	1	5	9				Otras Asistencias Sociales al Personal	459.139
0	0	2	11	1	5	9			21	Gastos Corrientes	459.139
0	0	2	11	1	5	9			21 1	Moneda Nacional	459.139
0	0	2	11	2						Bienes de Consumo	1.878.899
0	0	2	11	2					21	Gastos Corrientes	1.878.899
0	0	2	11	2					21 1	Moneda Nacional	1.878.899
0	0	2	11	3						Servicios No Personales	1.078.952

M.H. y F.P.
 16

4


DISTRIBUCIÓN DE LÍMITES DEL GASTO
ASIGNACIÓN DE CRÉDITOS DEL PROGRAMA 39



SUBPR	PROY	FIN	F.F.	INC	PPAL	PAR	SPAR	ECON	MON	DENOMINACIÓN	IMPORTE
0	0	2	11	3	1					Servicios Básicos	330.000
0	0	2	11	3	1			21		Gastos Corrientes	330.000
0	0	2	11	3	1			21	1	Moneda Nacional	330.000
0	0	2	11	3	3					Mantenimiento, Reparación y Limpieza	550.952
0	0	2	11	3	3			21		Gastos Corrientes	550.952
0	0	2	11	3	3			21	1	Moneda Nacional	550.952
0	0	2	11	3	7					Pasajes y Viáticos	128.000
0	0	2	11	3	7			21		Gastos Corrientes	128.000
0	0	2	11	3	7			21	1	Moneda Nacional	128.000
0	0	2	11	3	8					Impuestos, Derechos, Tasas y Juicios	70.000
0	0	2	11	3	8			21		Gastos Corrientes	70.000
0	0	2	11	3	8			21	1	Moneda Nacional	70.000
TOTAL											121.203.816

M.H. y F.P.
16

4



LISTADO DE ACTIVIDADES ESPECIFICAS

CÓDIGO	DENOMINACIÓN	UNIDAD EJECUTORA	CRÉDITO	RECURSOS HUMANOS	
				CARGOS	HS. DE CÁTEDRA
Actividades:					
01	Control y Servicio Técnico de Seguridad de la Navegación	Prefectura Naval Argentina	121.203.816	274	0
TOTAL:			121.203.816	274	0

M.H. y F.P.
16

RECURSOS HUMANOS DEL PROGRAMA 39



CARGO O CATEGORÍA	CANTIDAD DE	
	CARGOS	HS. DE CÁTEDRA

Planta Permanente

PERSONAL CIVIL DE LAS FUERZAS ARMADAS

30	5	0
28	2	0
27	3	0
26	1	0
5	2	0
3	2	0
2	3	0
Subtotal Escalafón	18	0

PERSONAL DE SEGURIDAD Y DEFENSA DE LA PREFECTURA NAVAL ARGENTINA

Prefecto General	2	0
Prefecto Mayor	8	0
Prefecto Principal	29	0
Prefecto	20	0
Sub-prefecto	16	0
Oficial Principal	25	0
Oficial Auxiliar	2	0
Oficial Ayudante	3	0
Ayudante Mayor	8	0
Ayudante Principal	12	0
Ayudante de 1ra.	29	0
Ayudante de 2da.	12	0
Ayudante de 3ra.	22	0
Cabo 1ro.	19	0
Cabo 2do.	32	0
Marinero	17	0
Subtotal Escalafón	256	0

M.H. y F.P.
16

TOTAL DEL PROGRAMA 39 **274** **0**



PROGRAMA 40

OPERACIONES COMPLEMENTARIAS DE SEGURIDAD INTERIOR

**UNIDAD EJECUTORA
PREFECTURA NAVAL ARGENTINA**

Servicio Administrativo Financiero
380

DISTRIBUCIÓN DE LÍMITES DEL GASTO

ASIGNACIÓN DE CRÉDITOS DEL PROGRAMA 40

SUBPR	PROY	FIN	F.F.	INC	PPAL	PAR	SPAR	ECON	MON	DENOMINACION	IMPORTE
0	0	2								SERVICIOS DE DEFENSA Y SEGURIDAD	633.534.275
0	0	2	11							Tesoro Nacional	633.534.275
0	0	2	11	1						Gastos en Personal	369.841.460
0	0	2	11	1	1					Personal Permanente	369.433.529
0	0	2	11	1	1	1				Retribución del Cargo	116.696.005
0	0	2	11	1	1	1		21		Gastos Corrientes	116.696.005
0	0	2	11	1	1	1		21	1	Moneda Nacional	116.696.005
0	0	2	11	1	1	3				Retribuciones que no hacen al Cargo	93.761.150
0	0	2	11	1	1	3		21		Gastos Corrientes	93.761.150
0	0	2	11	1	1	3		21	1	Moneda Nacional	93.761.150
0	0	2	11	1	1	4				Sueldo Anual Complementario	34.623.414
0	0	2	11	1	1	4		21		Gastos Corrientes	34.623.414
0	0	2	11	1	1	4		21	1	Moneda Nacional	34.623.414
0	0	2	11	1	1	6				Contribuciones Patronales	91.733.585
0	0	2	11	1	1	6		21		Gastos Corrientes	91.733.585
0	0	2	11	1	1	6		21	1	Moneda Nacional	91.733.585
0	0	2	11	1	1	7				Complementos	32.619.375
0	0	2	11	1	1	7		21		Gastos Corrientes	32.619.375
0	0	2	11	1	1	7		21	1	Moneda Nacional	32.619.375
0	0	2	11	1	5					Asistencia Social al Personal	407.931
0	0	2	11	1	5	9				Otras Asistencias Sociales al Personal	407.931
0	0	2	11	1	5	9		21		Gastos Corrientes	407.931
0	0	2	11	1	5	9		21	1	Moneda Nacional	407.931
0	0	2	11	2						Bienes de Consumo	44.036.312
0	0	2	11	2				21		Gastos Corrientes	44.036.312
0	0	2	11	2				21	1	Moneda Nacional	44.036.312
0	0	2	11	3						Servicios No Personales	216.656.503
0	0	2	11	3	1					Servicios Básicos	600.000

M.H. y F.P.
16


DISTRIBUCIÓN DE LÍMITES DEL GASTO
ASIGNACIÓN DE CRÉDITOS DEL PROGRAMA 40



SUBPR	PROY	FIN	F.F.	INC	PPAL	PAR	SPAR	ECON	MON	DENOMINACION	IMPORTE
0	0	2	11	3	1			21		Gastos Corrientes	600.000
0	0	2	11	3	1			21	1	Moneda Nacional	600.000
0	0	2	11	3	2					Alquileres y Derechos	2.472.765
0	0	2	11	3	2			21		Gastos Corrientes	2.472.765
0	0	2	11	3	2			21	1	Moneda Nacional	2.472.765
0	0	2	11	3	3					Mantenimiento, Reparación y Limpieza	7.528.738
0	0	2	11	3	3			21		Gastos Corrientes	7.528.738
0	0	2	11	3	3			21	1	Moneda Nacional	7.528.738
0	0	2	11	3	7					Pasajes y Viáticos	206.000.000
0	0	2	11	3	7			21		Gastos Corrientes	206.000.000
0	0	2	11	3	7			21	1	Moneda Nacional	206.000.000
0	0	2	11	3	8					Impuestos, Derechos, Tasas y Juicios	55.000
0	0	2	11	3	8			21		Gastos Corrientes	55.000
0	0	2	11	3	8			21	1	Moneda Nacional	55.000
0	0	2	11	4						Bienes de Uso	3.000.000
0	0	2	11	4	3					Maquinaria y Equipo	3.000.000
0	0	2	11	4	3			22		Gastos de Capital	3.000.000
0	0	2	11	4	3			22	1	Moneda Nacional	3.000.000
TOTAL											633.534.275

M.H. y F.P.
16

4




LISTADO DE ACTIVIDADES ESPECIFICAS

CÓDIGO	DENOMINACIÓN	UNIDAD EJECUTORA	CRÉDITO	RECURSOS HUMANOS	
				CARGOS	HS. DE CÁTEDRA
Actividades:					
01	Operaciones Especiales de Seguridad	Prefectura Naval Argentina	599.535.499	2.380	0
02	Conducción y Coordinación de Protección Ambiental	Prefectura Naval Argentina	33.998.776	101	0
TOTAL:			633.534.275	2.481	0

M.H. y F.P.
16

4

RECURSOS HUMANOS DEL PROGRAMA 40



CARGO O CATEGORÍA	CANTIDAD DE	
	CARGOS	HS. DE CÁTEDRA


Planta Permanente

PERSONAL DE SEGURIDAD Y DEFENSA DE LA PREFECTURA NAVAL ARGENTINA

Prefecto General	1	0
Prefecto Mayor	7	0
Prefecto Principal	16	0
Prefecto	35	0
Sub-prefecto	22	0
Oficial Principal	40	0
Oficial Auxiliar	25	0
Oficial Ayudante	34	0
Ayudante Mayor	29	0
Ayudante Principal	74	0
Ayudante de 1ra.	186	0
Ayudante de 2da.	160	0
Ayudante de 3ra.	120	0
Cabo 1ro.	461	0
Cabo 2do.	651	0
Marinero	620	0
Subtotal Escalafón	2.481	0
TOTAL DEL PROGRAMA 40	2.481	0

M.H. y F.P.
16

[Handwritten signature]



PROGRAMA 41

SERVICIO DE INFORMÁTICA Y COMUNICACIONES PARA LA NAVEGACIÓN

**UNIDAD EJECUTORA
PREFECTURA NAVAL ARGENTINA**

Servicio Administrativo Financiero
380

DISTRIBUCIÓN DE LÍMITES DEL GASTO


ASIGNACIÓN DE CRÉDITOS DEL PROGRAMA 41

SUBPR	PROY	FIN	F.F.	INC	PPAL	PAR	SPAR	ECON	MON	DENOMINACIÓN	IMPORTE
0	0	2								SERVICIOS DE DEFENSA Y SEGURIDAD	224.815.873
0	0	2	11							Tesoro Nacional	224.815.873
0	0	2	11	1						Gastos en Personal	128.226.364
0	0	2	11	1	1					Personal Permanente	127.833.820
0	0	2	11	1	1	1				Retribución del Cargo	23.379.098
0	0	2	11	1	1	1		21		Gastos Corrientes	23.379.098
0	0	2	11	1	1	1		21	1	Moneda Nacional	23.379.098
0	0	2	11	1	1	3				Retribuciones que no hacen al Cargo	61.021.396
0	0	2	11	1	1	3		21		Gastos Corrientes	61.021.396
0	0	2	11	1	1	3		21	1	Moneda Nacional	61.021.396
0	0	2	11	1	1	4				Sueldo Anual Complementario	4.638.181
0	0	2	11	1	1	4		21		Gastos Corrientes	4.638.181
0	0	2	11	1	1	4		21	1	Moneda Nacional	4.638.181
0	0	2	11	1	1	6				Contribuciones Patronales	22.001.775
0	0	2	11	1	1	6		21		Gastos Corrientes	22.001.775
0	0	2	11	1	1	6		21	1	Moneda Nacional	22.001.775
0	0	2	11	1	1	7				Complementos	16.793.370
0	0	2	11	1	1	7		21		Gastos Corrientes	16.793.370
0	0	2	11	1	1	7		21	1	Moneda Nacional	16.793.370
0	0	2	11	1	5					Asistencia Social al Personal	392.544
0	0	2	11	1	5	9				Otras Asistencias Sociales al Personal	392.544
0	0	2	11	1	5	9		21		Gastos Corrientes	392.544
0	0	2	11	1	5	9		21	1	Moneda Nacional	392.544
0	0	2	11	2						Bienes de Consumo	18.468.658
0	0	2	11	2				21		Gastos Corrientes	18.468.658
0	0	2	11	2				21	1	Moneda Nacional	18.468.658
0	0	2	11	3						Servicios No Personales	43.325.851

M.H. y F.P.
16

[Handwritten signature]

DISTRIBUCIÓN DE LÍMITES DEL GASTO
ASIGNACIÓN DE CRÉDITOS DEL PROGRAMA 41



SUBPR	PROY	FIN	F.F.	INC	PPAL	PAR	SPAR	ECON	MON	DENOMINACIÓN	IMPORTE
0	0	2	11	3	1					Servicios Básicos	1.333.280
0	0	2	11	3	1			21		Gastos Corrientes	1.333.280
0	0	2	11	3	1			21	1	Moneda Nacional	1.333.280
0	0	2	11	3	2					Alquileres y Derechos	400.000
0	0	2	11	3	2			21		Gastos Corrientes	400.000
0	0	2	11	3	2			21	1	Moneda Nacional	400.000
0	0	2	11	3	3					Mantenimiento, Reparación y Limpieza	37.183.891
0	0	2	11	3	3			21		Gastos Corrientes	37.183.891
0	0	2	11	3	3			21	1	Moneda Nacional	37.183.891
0	0	2	11	3	5					Servicios Comerciales y Financieros	280.680
0	0	2	11	3	5			21		Gastos Corrientes	280.680
0	0	2	11	3	5			21	1	Moneda Nacional	280.680
0	0	2	11	3	7					Pasajes y Viáticos	128.000
0	0	2	11	3	7			21		Gastos Corrientes	128.000
0	0	2	11	3	7			21	1	Moneda Nacional	128.000
0	0	2	11	3	8					Impuestos, Derechos, Tasas y Juicios	4.000.000
0	0	2	11	3	8			21		Gastos Corrientes	4.000.000
0	0	2	11	3	8			21	1	Moneda Nacional	4.000.000
0	0	2	11	4						Bienes de Uso	34.795.000
0	0	2	11	4	3					Maquinaria y Equipo	30.795.000
0	0	2	11	4	3			22		Gastos de Capital	30.795.000
0	0	2	11	4	3			22	1	Moneda Nacional	30.795.000
0	0	2	11	4	8					Activos Intangibles	4.000.000
0	0	2	11	4	8			22		Gastos de Capital	4.000.000
0	0	2	11	4	8			22	1	Moneda Nacional	4.000.000
TOTAL											224.815.873

M.H. y F.P.
16

41

RECURSOS HUMANOS DEL PROGRAMA 41



CARGO O CATEGORÍA	CANTIDAD DE	
	CARGOS	HS. DE CÁTEDRA

Planta Permanente

PERSONAL CIVIL DE LAS FUERZAS ARMADAS

30	6	0
28	1	0
27	1	0
5	2	0
3	3	0
Subtotal Escalafón	13	0

PERSONAL DE SEGURIDAD Y DEFENSA DE LA PREFECTURA NAVAL ARGENTINA

Prefecto General	1	0
Prefecto Mayor	4	0
Prefecto Principal	12	0
Prefecto	12	0
Sub-prefecto	15	0
Oficial Principal	25	0
Oficial Auxiliar	2	0
Oficial Ayudante	6	0
Ayudante Mayor	15	0
Ayudante Principal	25	0
Ayudante de 1ra.	28	0
Ayudante de 2da.	13	0
Ayudante de 3ra.	21	0
Cabo 1ro.	31	0
Cabo 2do.	92	0
Marinero	8	0
Subtotal Escalafón	310	0

M.H. y F.P.
16

TOTAL DEL PROGRAMA 41

323 0



**OTRAS CATEGORIAS PRESUPUESTARIAS 98
 APLICACIONES FINANCIERAS Y SENTENCIAS JUDICIALES
 PREVISIONALES**

Servicio Administrativo Financiero
380

APLICACIONES FINANCIERAS

ASIGNACIÓN DE CRÉDITOS DE OTRAS CATEGORIAS PRESUPUESTARIAS 98

G R U P O	F I N	F. F.	I N C	P P A L	P A R	SPAR	E C O N.	M O N	DENOMINACIÓN	IMPORTE
0	9								OTROS	18.000.000
0	9	11							Tesoro Nacional	18.000.000
0	9	11	7						Servicio de la Deuda y Disminución de Otros Pasivos	18.000.000
0	9	11	7	1					Servicio de la Deuda Colocada en Moneda Nacional	18.000.000
0	9	11	7	1	4				Cancelación de la Deuda no Financiera en Moneda Nacional	18.000.000
0	9	11	7	1	4		23		Aplicaciones Financieras	18.000.000
0	9	11	7	1	4		23	1	Moneda Nacional	18.000.000
TOTAL										18.000.000

M.H. y F.P.
16

4



JURISDICCIÓN 41-07
Policía de Seguridad Aeroportuaria

I - GASTOS

FINALIDADES Y FUNCIONES

FIN	FUN	DENOMINACIÓN	IMPORTE
2		SERVICIOS DE DEFENSA Y SEGURIDAD	2.144.662.969
2	2	Seguridad Interior	2.144.662.969
3		SERVICIOS SOCIALES	64.215.231
3	4	Educación y Cultura	64.215.231
		SUBTOTAL	2.208.878.200
TOTAL			2.208.878.200

FUENTES DE FINANCIAMIENTO

F. de F.	INCISO	DENOMINACIÓN	IMPORTE
11		Tesoro Nacional	2.188.196.200
11	1	Gastos en Personal	1.776.299.000
11	2	Bienes de Consumo	60.813.000
11	3	Servicios No Personales	170.667.200
11	4	Bienes de Uso	172.408.000
11	5	Transferencias	8.009.000
13		Recursos con Afectación Específica	20.682.000
13	1	Gastos en Personal	10.000.000
13	2	Bienes de Consumo	5.320.000
13	3	Servicios No Personales	5.362.000
TOTAL			2.208.878.200

M.H. y F.P.
16

4



CLASIFICACIÓN ECONÓMICA

CÓDIGO	DENOMINACION	IMPORTE
2100	Gastos Corrientes	2.036.470.200
2120	Gastos de Consumo	2.028.461.200
2121	Remuneraciones	1.786.299.000
2122	Bienes y Servicios	242.105.165
2123	Impuestos Indirectos	57.035
2170	Transferencias Corrientes	8.009.000
2171	Al Sector Privado	8.009.000
2200	Gastos de Capital	172.408.000
2210	Inversión Real Directa	172.408.000
2211	Formación Bruta de Capital Fijo	168.527.417
2214	Activos Intangibles	3.880.583
TOTAL		2.208.878.200

M.H. y F.P.
16

41



II-RECURSOS

RECURSOS POR RUBROS

TIPO	CLASE	CONCEPTO	SERVICIO CEDENTE	DENOMINACIÓN	IMPORTE
12				Ingresos No Tributarios	6.464.200
12	2			Derechos	496.000
12	2	3		De Inscripción	496.000
12	6			Multas	690.000
12	6	1		Multas por Infracciones	690.000
12	9			Otros	5.278.200
12	9	1		Afectaciones y Devoluciones	1.666.805
12	9	2		Especificados	3.131.395
12	9	9		No Especificados	480.000
14				Venta de Bienes y Servicios de Administraciones Públicas	14.217.800
14	2			Venta de Servicios	14.217.800
14	2	1		Servicios Varios de la Administración Nacional	14.217.800
TOTAL					20.682.000

M.H. y F.P.
16

21



III- APERTURAS PROGRAMÁTICAS

LISTADO DE PROGRAMAS Y CATEGORÍAS EQUIVALENTES

CÓDIGO	DENOMINACIÓN	UNIDAD EJECUTORA	CRÉDITO	RECURSOS HUMANOS	
				CARGOS	HS. DE CÁTEDRA
01	Actividades Centrales		391.070.187	492	0
23	Seguridad Aeroportuaria	Policía de Seguridad Aeroportuaria	1.753.592.782	4.358	0
24	Formación y Capacitación en Seguridad Aeroportuaria	Policía de Seguridad Aeroportuaria	64.215.231	104	11.820
TOTAL			2.208.878.200	4.954	11.820

M.H. y F.P.
16

41



Servicio Administrativo Financiero
382

DISTRIBUCIÓN DE LÍMITES DEL GASTO

ASIGNACIÓN DE CRÉDITOS DE LA CATEGORIA 01

SUBPR	PROY	FIN	F.F.	INC	PPAL	PAR	SPAR	ECON	MON	DENOMINACIÓN	IMPORTE
0	0	2								SERVICIOS DE DEFENSA Y SEGURIDAD	355.556.462
0	0	2	11							Tesoro Nacional	355.556.462
0	0	2	11	1						Gastos en Personal	275.428.059
0	0	2	11	1	1					Personal Permanente	217.763.331
0	0	2	11	1	1	1				Retribución del Cargo	53.649.727
0	0	2	11	1	1	1		21		Gastos Corrientes	53.649.727
0	0	2	11	1	1	1		21	1	Moneda Nacional	53.649.727
0	0	2	11	1	1	3				Retribuciones que no hacen al Cargo	87.711.237
0	0	2	11	1	1	3		21		Gastos Corrientes	87.711.237
0	0	2	11	1	1	3		21	1	Moneda Nacional	87.711.237
0	0	2	11	1	1	4				Sueldo Anual Complementario	11.780.080
0	0	2	11	1	1	4		21		Gastos Corrientes	11.780.080
0	0	2	11	1	1	4		21	1	Moneda Nacional	11.780.080
0	0	2	11	1	1	6				Contribuciones Patronales	34.968.157
0	0	2	11	1	1	6		21		Gastos Corrientes	34.968.157
0	0	2	11	1	1	6		21	1	Moneda Nacional	34.968.157
0	0	2	11	1	1	7				Complementos	29.654.130
0	0	2	11	1	1	7		21		Gastos Corrientes	29.654.130
0	0	2	11	1	1	7		21	1	Moneda Nacional	29.654.130
0	0	2	11	1	5					Asistencia Social al Personal	5.829.138
0	0	2	11	1	5	1				Seguros de Riesgo de Trabajo	5.409.138
0	0	2	11	1	5	1		21		Gastos Corrientes	5.409.138
0	0	2	11	1	5	1		21	1	Moneda Nacional	5.409.138
0	0	2	11	1	5	9				Otras Asistencias Sociales al Personal	420.000
0	0	2	11	1	5	9		21		Gastos Corrientes	420.000
0	0	2	11	1	5	9		21	1	Moneda Nacional	420.000
0	0	2	11	1	6					Beneficios y Compensaciones	525.000
0	0	2	11	1	6			21		Gastos Corrientes	525.000
0	0	2	11	1	6			21	1	Moneda Nacional	525.000
0	0	2	11	1	7					Gabinete de autoridades superiores	975.421
0	0	2	11	1	7			21		Gastos Corrientes	975.421
0	0	2	11	1	7			21	1	Moneda Nacional	975.421
0	0	2	11	1	8					Personal contratado	50.335.169
0	0	2	11	1	8	1				Retribuciones por contratos	18.439.128

M.H. y F.P.
16

4



DISTRIBUCIÓN DE LÍMITES DEL GASTO

ASIGNACIÓN DE CRÉDITOS DE LA CATEGORIA 01

SUBPR	PROY	FIN	F.F.	INC	PPAL	PAR	SPAR	ECON	MON	DENOMINACIÓN	IMPORTE
0	0	2	11	1	8	1		21		Gastos Corrientes	18.439.128
0	0	2	11	1	8	1		21	1	Moneda Nacional	18.439.128
0	0	2	11	1	8	2				Adicionales al contrato	19.645.488
0	0	2	11	1	8	2		21		Gastos Corrientes	19.645.488
0	0	2	11	1	8	2		21	1	Moneda Nacional	19.645.488
0	0	2	11	1	8	3				Sueldo anual complementario	3.173.718
0	0	2	11	1	8	3		21		Gastos Corrientes	3.173.718
0	0	2	11	1	8	3		21	1	Moneda Nacional	3.173.718
0	0	2	11	1	8	5				Contribuciones patronales	9.076.835
0	0	2	11	1	8	5		21		Gastos Corrientes	9.076.835
0	0	2	11	1	8	5		21	1	Moneda Nacional	9.076.835
0	0	2	11	2						Bienes de Consumo	5.436.417
0	0	2	11	2				21		Gastos Corrientes	5.436.417
0	0	2	11	2				21	1	Moneda Nacional	5.436.417
0	0	2	11	3						Servicios No Personales	44.460.333
0	0	2	11	3	1					Servicios Básicos	2.196.128
0	0	2	11	3	1			21		Gastos Corrientes	2.196.128
0	0	2	11	3	1			21	1	Moneda Nacional	2.196.128
0	0	2	11	3	2					Alquileres y Derechos	3.964.040
0	0	2	11	3	2			21		Gastos Corrientes	3.964.040
0	0	2	11	3	2			21	1	Moneda Nacional	3.964.040
0	0	2	11	3	3					Mantenimiento, Reparación y Limpieza	11.489.252
0	0	2	11	3	3			21		Gastos Corrientes	11.489.252
0	0	2	11	3	3			21	1	Moneda Nacional	11.489.252
0	0	2	11	3	4					Servicios Técnicos y Profesionales	11.413.466
0	0	2	11	3	4			21		Gastos Corrientes	11.413.466
0	0	2	11	3	4			21	1	Moneda Nacional	11.413.466
0	0	2	11	3	5					Servicios Comerciales y Financieros	10.066.874
0	0	2	11	3	5			21		Gastos Corrientes	10.066.874
0	0	2	11	3	5			21	1	Moneda Nacional	10.066.874
0	0	2	11	3	7					Pasajes y Viáticos	1.564.299
0	0	2	11	3	7			21		Gastos Corrientes	1.564.299
0	0	2	11	3	7			21	1	Moneda Nacional	1.564.299
0	0	2	11	3	8					Impuestos, Derechos, Tasas y Juicios	134.611
0	0	2	11	3	8			21		Gastos Corrientes	134.611
0	0	2	11	3	8			21	1	Moneda Nacional	134.611
0	0	2	11	3	9					Otros Servicios	3.631.663
0	0	2	11	3	9			21		Gastos Corrientes	3.631.663
0	0	2	11	3	9			21	1	Moneda Nacional	3.631.663
0	0	2	11	4						Bienes de Uso	30.231.653
0	0	2	11	4	3					Maquinaria y Equipo	26.249.815
0	0	2	11	4	3			22		Gastos de Capital	26.249.815
0	0	2	11	4	3			22	1	Moneda Nacional	26.249.815
0	0	2	11	4	4					Equipo Militar y de Seguridad	48.360
0	0	2	11	4	4			22		Gastos de Capital	48.360
0	0	2	11	4	4			22	1	Moneda Nacional	48.360

M.H. y F.P.
16

41



DISTRIBUCIÓN DE LÍMITES DEL GASTO
ASIGNACIÓN DE CRÉDITOS DE LA CATEGORIA 01

SUBPR	PROY	FIN	F.F.	INC	PPAL	PAR	SPAR	ECON	MON	DENOMINACIÓN	IMPORTE
0	0	2	11	4	5					Libros, Revistas y Otros Elementos Coleccionables	69.412
0	0	2	11	4	5			22		Gastos de Capital	69.412
0	0	2	11	4	5			22	1	Moneda Nacional	69.412
0	0	2	11	4	8					Activos Intangibles	3.864.066
0	0	2	11	4	8			22		Gastos de Capital	3.864.066
0	0	2	11	4	8			22	1	Moneda Nacional	3.864.066
0	8									Reparación Integral de la Cubierta del Edificio Teatro - Auditorio y Oficinas Aledañas - Bario Uno	13.000.000
0	8	2								SERVICIOS DE DEFENSA Y SEGURIDAD	13.000.000
0	8	2	11							Tesoro Nacional	13.000.000
0	8	2	11	4						Bienes de Uso	13.000.000
0	8	2	11	4	2					Construcciones	13.000.000
0	8	2	11	4	2			22		Gastos de Capital	13.000.000
0	8	2	11	4	2			22	1	Moneda Nacional	13.000.000
0	9									Construcción Camino Peatonal e Iluminación Exterior del Predio del Instituto de Formación Ezeiza	3.114.044
0	9	2								SERVICIOS DE DEFENSA Y SEGURIDAD	3.114.044
0	9	2	11							Tesoro Nacional	3.114.044
0	9	2	11	4						Bienes de Uso	3.114.044
0	9	2	11	4	2					Construcciones	3.114.044
0	9	2	11	4	2			22		Gastos de Capital	3.114.044
0	9	2	11	4	2			22	1	Moneda Nacional	3.114.044
0	10									Construcción Estacionamiento en el Predio del Instituto de Formación Ezeiza	5.000.000
0	10	2								SERVICIOS DE DEFENSA Y SEGURIDAD	5.000.000
0	10	2	11							Tesoro Nacional	5.000.000
0	10	2	11	4						Bienes de Uso	5.000.000
0	10	2	11	4	2					Construcciones	5.000.000
0	10	2	11	4	2			22		Gastos de Capital	5.000.000
0	10	2	11	4	2			22	1	Moneda Nacional	5.000.000
0	11									Construcción Estacionamiento y Playón de Descarga Ala Derecha Edificio Ex-Teatro - Barrio Uno	2.137.590
0	11	2								SERVICIOS DE DEFENSA Y SEGURIDAD	2.137.590
0	11	2	11							Tesoro Nacional	2.137.590
0	11	2	11	4						Bienes de Uso	2.137.590

M.H. y F.P.
 16

4



DISTRIBUCIÓN DE LÍMITES DEL GASTO

ASIGNACIÓN DE CRÉDITOS DE LA CATEGORIA 01

SUBPR	PROY	FIN	F.F.	INC	PPAL	PAR	SPAR	ECON	MON	DENOMINACIÓN	IMPORTE
0	11	2	11	4	2					Construcciones	2.137.590
0	11	2	11	4	2			22		Gastos de Capital	2.137.590
0	11	2	11	4	2			22	1	Moneda Nacional	2.137.590
0	12									Ampliación y Restauración Sector Mantenimiento Ala Izquierda Edificio Ex- Teatro - Barrio Uno	3.606.300
0	12	2								SERVICIOS DE DEFENSA Y SEGURIDAD	3.606.300
0	12	2	11							Tesoro Nacional	3.606.300
0	12	2	11	4						Bienes de Uso	3.606.300
0	12	2	11	4	2					Construcciones	3.606.300
0	12	2	11	4	2			22		Gastos de Capital	3.606.300
0	12	2	11	4	2			22	1	Moneda Nacional	3.606.300
0	13									Restauración y Remodelación Edificio de la Policía de Seguridad Aeroportuaria - Calle Riobamba - Ciudad Autónoma de Buenos Aires	4.800.191
0	13	2								SERVICIOS DE DEFENSA Y SEGURIDAD	4.800.191
0	13	2	11							Tesoro Nacional	4.800.191
0	13	2	11	4						Bienes de Uso	4.800.191
0	13	2	11	4	2					Construcciones	4.800.191
0	13	2	11	4	2			22		Gastos de Capital	4.800.191
0	13	2	11	4	2			22	1	Moneda Nacional	4.800.191
0	14									Restauración y Remodelación Inmueble para Usos Múltiples y Depósito Policial - Barrio Uno	3.855.600
0	14	2								SERVICIOS DE DEFENSA Y SEGURIDAD	3.855.600
0	14	2	11							Tesoro Nacional	3.855.600
0	14	2	11	4						Bienes de Uso	3.855.600
0	14	2	11	4	2					Construcciones	3.855.600
0	14	2	11	4	2			22		Gastos de Capital	3.855.600
0	14	2	11	4	2			22	1	Moneda Nacional	3.855.600
TOTAL											391.070.187

M.H. y F.P.
16

11



**LISTADO DE ACTIVIDADES CENTRALES
Y PROYECTOS**

CÓDIGO	DENOMINACIÓN	UNIDAD EJECUTORA	CRÉDITO	RECURSOS HUMANOS	
				CARGOS	HS. DE CÁTEDRA
Actividades:					
01	Conducción y Administración	Policía de Seguridad Aeroportuaria	355.556.462	492	0
Proyectos:					
08	Reparación Integral de la Cubierta del Edificio Teatro - Auditorio y Oficinas Aledañas - Barrio Uno	Policía de Seguridad Aeroportuaria	13.000.000	0	0
09	Construcción Camino Peatonal e Iluminación Exterior del Predio del Instituto de Formación Ezeiza	Policía de Seguridad Aeroportuaria	3.114.044	0	0
10	Construcción Estacionamiento en el Predio del Instituto de Formación Ezeiza	Policía de Seguridad Aeroportuaria	5.000.000	0	0
11	Construcción Estacionamiento y Playón de Descarga Ala Derecha Edificio Ex- Teatro - Barrio Uno	Policía de Seguridad Aeroportuaria	2.137.590	0	0
12	Ampliación y Restauración Sector Mantenimiento Ala Izquierda Edificio Ex- Teatro - Barrio Uno	Policía de Seguridad Aeroportuaria	3.606.300	0	0
13	Restauración y Remodelación Edificio de la Policía de Seguridad Aeroportuaria - Calle Riobamba - Ciudad Autónoma de Buenos Aires	Policía de Seguridad Aeroportuaria	4.800.191	0	0
14	Restauración y Remodelación Inmueble para Usos Múltiples y Depósito Policial - Barrio Uno	Policía de Seguridad Aeroportuaria	3.855.600	0	0
TOTAL:			391.070.187	492	0

M.H. y F.P.
16

4

RECURSOS HUMANOS DE LA CATEGORIA 01



CARGO O CATEGORÍA	CANTIDAD DE	
	CARGOS	HS. DE CÁTEDRA

Planta Permanente

FUNCIONARIOS FUERA DE NIVEL

Director Nacional de la Policía de Seguridad Aeroportuaria	1	0
Subtotal Escalafón	1	0

Personal civil de la Policía de Seguridad Aeroportuaria

A	71	0
B	186	0
C	203	0
Subtotal Escalafón	460	0

PERSONAL POLICIAL DE LA POLICIA DE SEGURIDAD AEROPORTUARIA


COMISIONADO MAYOR	4	0
INSPECTOR	6	0
SUBINSPECTOR	5	0
OFICIAL JEFE	5	0
OFICIAL MAYOR	1	0
OFICIAL PRINCIPAL	4	0
OFICIAL AYUDANTE	6	0

M.H. y F.P.
16

Subtotal Escalafón 31 0


TOTAL DE LA CATEGORIA 01 492 0

41



LISTADO DE OBRAS

PROYECTO	CÓDIGO	DENOMINACIÓN	UNIDAD EJECUTORA	CREDITO
8	51	Reparación Integral de la Cubierta del Edificio Teatro - Auditorio y Oficinas Aledañas - Barrio Uno	Policía de Seguridad Aeroportuaria	13.000.000
9	51	Construcción Camino Peatonal e Iluminación Exterior del Predio del Instituto de Formación Ezeiza	Policía de Seguridad Aeroportuaria	3.114.044
10	51	Construcción Estacionamiento en el Predio del Instituto de Formación Ezeiza	Policía de Seguridad Aeroportuaria	5.000.000
11	51	Construcción Estacionamiento y Playón de Descarga Ala Derecha Edificio Ex- Teatro - Barrio Uno	Policía de Seguridad Aeroportuaria	2.137.590
12	51	Ampliación y Restauración Sector Mantenimiento Ala Izquierda Edificio Ex- Teatro - Barrio Uno	Policía de Seguridad Aeroportuaria	3.606.300
13	51	Restauración y Remodelación Edificio de la Policía de Seguridad Aeroportuaria - Calle Riobamba - Ciudad Autónoma de Buenos Aires	Policía de Seguridad Aeroportuaria	4.800.191
14	51	Restauración y Remodelación Inmueble para Usos Múltiples y Depósito Policial - Barrio Uno	Policía de Seguridad Aeroportuaria	3.855.600
TOTAL				35.513.725



Handwritten signature or mark.



DETALLE DE LOS PROYECTOS DE INVERSIÓN

AVANCE FÍSICO DE PROYECTOS/OBRAS

P R O G	S U B P R	P R O Y	PROYECTOS DE OBRA	% DE AVANCE FÍSICO						
				FECHA INICIO	FECHA TERMIN.	h/ 2015	2016	2017	2018	Resto
1	0	8	Reparación Integral de la Cubierta del Edificio Teatro - Auditorio y Oficinas Aledañas - Barrio Uno	01/10/2015	30/09/2016	0,00	100,00	0,00	0,00	0,00
1	0	9	Construcción Camino Peatonal e Iluminación Exterior del Predio del Instituto de Formación Ezeiza	01/05/2016	31/08/2016	0,00	100,00	0,00	0,00	0,00
1	0	10	Construcción Estacionamiento en el Predio del Instituto de Formación Ezeiza	01/09/2016	28/02/2017	0,00	40,00	60,00	0,00	0,00
1	0	11	Construcción Estacionamiento y Playón de Descarga Ala Derecha Edificio Ex- Teatro - Barrio Uno	01/09/2016	31/01/2017	0,00	60,00	40,00	0,00	0,00
1	0	12	Ampliación y Restauración Sector Mantenimiento Ala Izquierda Edificio Ex- Teatro - Barrio Uno	01/09/2016	31/01/2017	0,00	60,00	40,00	0,00	0,00
1	0	13	Restauración y Remodelación Edificio de la Policía de Seguridad Aeroportuaria - Calle Riobamba - Ciudad Autónoma de Buenos Aires	01/11/2016	31/08/2017	0,00	20,00	80,00	0,00	0,00
1	0	14	Restauración y Remodelación Inmueble para Usos Múltiples y Depósito Policial - Barrio Uno	01/11/2016	31/03/2017	0,00	30,00	70,00	0,00	0,00

M.H. y F.P.
16

H



PROGRAMA 23
SEGURIDAD AEROPORTUARIA

UNIDAD EJECUTORA
POLICÍA DE SEGURIDAD AEROPORTUARIA

Servicio Administrativo Financiero
382

DISTRIBUCIÓN DE LÍMITES DEL GASTO

ASIGNACIÓN DE CRÉDITOS DEL PROGRAMA 23

SUBPR	PROY	FIN	F.F.	INC	PPAL	PAR	SPAR	ECON	MON	DENOMINACIÓN	IMPORTE
0	0	2								SERVICIOS DE DEFENSA Y SEGURIDAD	1.753.592.782
0	0	2	11							Tesoro Nacional	1.733.430.782
0	0	2	11	1						Gastos en Personal	1.455.746.706
0	0	2	11	1	1					Personal Permanente	1.421.853.054
0	0	2	11	1	1	1				Retribución del Cargo	315.107.187
0	0	2	11	1	1	1		21		Gastos Corrientes	315.107.187
0	0	2	11	1	1	1		21	1	Moneda Nacional	315.107.187
0	0	2	11	1	1	3				Retribuciones que no hacen al Cargo	439.520.823
0	0	2	11	1	1	3		21		Gastos Corrientes	439.520.823
0	0	2	11	1	1	3		21	1	Moneda Nacional	439.520.823
0	0	2	11	1	1	4				Sueldo Anual Complementario	62.885.643
0	0	2	11	1	1	4		21		Gastos Corrientes	62.885.643
0	0	2	11	1	1	4		21	1	Moneda Nacional	62.885.643
0	0	2	11	1	1	6				Contribuciones Patronales	188.028.133
0	0	2	11	1	1	6		21		Gastos Corrientes	188.028.133
0	0	2	11	1	1	6		21	1	Moneda Nacional	188.028.133
0	0	2	11	1	1	7				Complementos	416.311.268
0	0	2	11	1	1	7		21		Gastos Corrientes	416.311.268
0	0	2	11	1	1	7		21	1	Moneda Nacional	416.311.268
0	0	2	11	1	5					Asistencia Social al Personal	31.075.039
0	0	2	11	1	5	1				Seguros de Riesgo de Trabajo	30.235.039
0	0	2	11	1	5	1		21		Gastos Corrientes	30.235.039
0	0	2	11	1	5	1		21	1	Moneda Nacional	30.235.039
0	0	2	11	1	5	9				Otras Asistencias Sociales al Personal	840.000
0	0	2	11	1	5	9		21		Gastos Corrientes	840.000
0	0	2	11	1	5	9		21	1	Moneda Nacional	840.000
0	0	2	11	1	6					Beneficios y Compensaciones	1.050.000
0	0	2	11	1	6			21		Gastos Corrientes	1.050.000
0	0	2	11	1	6			21	1	Moneda Nacional	1.050.000
0	0	2	11	1	8					Personal contratado	1.768.613

M.H. y F.P.
 16

41




DISTRIBUCIÓN DE LÍMITES DEL GASTO

ASIGNACIÓN DE CRÉDITOS DEL PROGRAMA 23

SUBPR	PROY	FIN	F.F.	INC	PPAL	PAR	SPAR	ECON	MON	DENOMINACIÓN	IMPORTE
0	0	2	11	1	8	1				Retribuciones por contratos	1.338.168
0	0	2	11	1	8	1		21		Gastos Corrientes	1.338.168
0	0	2	11	1	8	1		21	1	Moneda Nacional	1.338.168
0	0	2	11	1	8	3				Sueldo anual complementario	111.514
0	0	2	11	1	8	3		21		Gastos Corrientes	111.514
0	0	2	11	1	8	3		21	1	Moneda Nacional	111.514
0	0	2	11	1	8	5				Contribuciones patronales	318.931
0	0	2	11	1	8	5		21		Gastos Corrientes	318.931
0	0	2	11	1	8	5		21	1	Moneda Nacional	318.931
0	0	2	11	2						Bienes de Consumo	52.002.539
0	0	2	11	2				21		Gastos Corrientes	52.002.539
0	0	2	11	2				21	1	Moneda Nacional	52.002.539
0	0	2	11	3						Servicios No Personales	119.063.095
0	0	2	11	3	1					Servicios Básicos	1.254.427
0	0	2	11	3	1			21		Gastos Corrientes	1.254.427
0	0	2	11	3	1			21	1	Moneda Nacional	1.254.427
0	0	2	11	3	2					Alquileres y Derechos	52.059.996
0	0	2	11	3	2			21		Gastos Corrientes	52.059.996
0	0	2	11	3	2			21	1	Moneda Nacional	52.059.996
0	0	2	11	3	3					Mantenimiento, Reparación y Limpieza	38.981.191
0	0	2	11	3	3			21		Gastos Corrientes	38.981.191
0	0	2	11	3	3			21	1	Moneda Nacional	38.981.191
0	0	2	11	3	4					Servicios Técnicos y Profesionales	1.862.353
0	0	2	11	3	4			21		Gastos Corrientes	1.862.353
0	0	2	11	3	4			21	1	Moneda Nacional	1.862.353
0	0	2	11	3	5					Servicios Comerciales y Financieros	8.236.020
0	0	2	11	3	5			21		Gastos Corrientes	8.236.020
0	0	2	11	3	5			21	1	Moneda Nacional	8.236.020
0	0	2	11	3	7					Pasajes y Viáticos	12.390.692
0	0	2	11	3	7			21		Gastos Corrientes	12.390.692
0	0	2	11	3	7			21	1	Moneda Nacional	12.390.692
0	0	2	11	3	8					Impuestos, Derechos, Tasas y Juicios	702.697
0	0	2	11	3	8			21		Gastos Corrientes	702.697
0	0	2	11	3	8			21	1	Moneda Nacional	702.697
0	0	2	11	3	9					Otros Servicios	3.575.719
0	0	2	11	3	9			21		Gastos Corrientes	3.575.719
0	0	2	11	3	9			21	1	Moneda Nacional	3.575.719
0	0	2	11	4						Bienes de Uso	106.618.442
0	0	2	11	4	3					Maquinaria y Equipo	35.923.449
0	0	2	11	4	3			22		Gastos de Capital	35.923.449
0	0	2	11	4	3			22	1	Moneda Nacional	35.923.449
0	0	2	11	4	4					Equipo Militar y de Seguridad	70.670.013
0	0	2	11	4	4			22		Gastos de Capital	70.670.013
0	0	2	11	4	4			22	1	Moneda Nacional	70.670.013
0	0	2	11	4	5					Libros, Revistas y Otros Elementos Coleccionables	8.463

M.H. y F.P.
16

41



DISTRIBUCIÓN DE LÍMITES DEL GASTO
ASIGNACIÓN DE CRÉDITOS DEL PROGRAMA 23

SUBPR	PROY	FIN	F.F.	INC	PPAL	PAR	SPAR	ECON	MON	DENOMINACION	IMPORTE
0	0	2	11	4	5				22	Gastos de Capital	8.463
0	0	2	11	4	5				22	1 Moneda Nacional	8.463
0	0	2	11	4	8					Activos Intangibles	16.517
0	0	2	11	4	8				22	Gastos de Capital	16.517
0	0	2	11	4	8				22	1 Moneda Nacional	16.517
0	0	2	13							Recursos con Afectación Específica	20.162.000
0	0	2	13							Gastos en Personal	10.000.000
0	0	2	13	1						Servicios Extraordinarios	10.000.000
0	0	2	13	1	3					Retribuciones Extraordinarias	10.000.000
0	0	2	13	1	3	1			21	Gastos Corrientes	10.000.000
0	0	2	13	1	3	1			21	1 Moneda Nacional	10.000.000
0	0	2	13	2						Bienes de Consumo	5.000.000
0	0	2	13	2					21	Gastos Corrientes	5.000.000
0	0	2	13	2					21	1 Moneda Nacional	5.000.000
0	0	2	13	3						Servicios No Personales	5.162.000
0	0	2	13	3	1					Servicios Básicos	1.462.000
0	0	2	13	3	1				21	Gastos Corrientes	1.462.000
0	0	2	13	3	1				21	1 Moneda Nacional	1.462.000
0	0	2	13	3	2					Alquileres y Derechos	500.000
0	0	2	13	3	2				21	Gastos Corrientes	500.000
0	0	2	13	3	2				21	1 Moneda Nacional	500.000
0	0	2	13	3	3					Mantenimiento, Reparación y Limpieza	1.000.000
0	0	2	13	3	3				21	Gastos Corrientes	1.000.000
0	0	2	13	3	3				21	1 Moneda Nacional	1.000.000
0	0	2	13	3	5					Servicios Comerciales y Financieros	700.000
0	0	2	13	3	5				21	Gastos Corrientes	700.000
0	0	2	13	3	5				21	1 Moneda Nacional	700.000
0	0	2	13	3	7					Pasajes y Viáticos	1.000.000
0	0	2	13	3	7				21	Gastos Corrientes	1.000.000
0	0	2	13	3	7				21	1 Moneda Nacional	1.000.000
0	0	2	13	3	9					Otros Servicios	500.000
0	0	2	13	3	9				21	Gastos Corrientes	500.000
0	0	2	13	3	9				21	1 Moneda Nacional	500.000
TOTAL											1.753.592.782

M.H. y F.P.
16

41



LISTADO DE ACTIVIDADES ESPECIFICAS

CÓDIGO	DENOMINACIÓN	UNIDAD EJECUTORA	CRÉDITO	RECURSOS HUMANOS	
				CARGOS	HS. DE CÁTEDRA
Actividades:					
01	Servicio de Seguridad Aeroportuaria Preventiva	Policía de Seguridad Aeroportuaria	1.633.933.026	4.182	0
02	Servicio de Seguridad Aeroportuaria Compleja	Policía de Seguridad Aeroportuaria	119.659.756	176	0
TOTAL:			1.753.592.782	4.358	0

M.H. y F.P.
16

4



RECURSOS HUMANOS DEL PROGRAMA 23

CARGO O CATEGORÍA	CANTIDAD DE	
	CARGOS	HS. DE CÁTEDRA

Planta Permanente

Personal civil de la Policía de Seguridad Aeroportuaria

A	36	0
B	135	0
C	322	0
Subtotal Escalafón	493	0

PERSONAL POLICIAL DE LA POLICIA DE SEGURIDAD AEROPORTUARIA

COMISIONADO GENERAL	6	0
COMISIONADO MAYOR	17	0
INSPECTOR	77	0
SUBINSPECTOR	97	0
OFICIAL JEFE	268	0
OFICIAL MAYOR	355	0
OFICIAL PRINCIPAL	517	0
OFICIAL AYUDANTE	2.528	0
Subtotal Escalafón	3.865	0

TOTAL DEL PROGRAMA 23

4.358 0

M.H. y F.P.
16

41



PROGRAMA 24

FORMACIÓN Y CAPACITACIÓN EN SEGURIDAD AEROPORTUARIA

**UNIDAD EJECUTORA
POLICÍA DE SEGURIDAD AEROPORTUARIA**

**Servicio Administrativo Financiero
382**

DISTRIBUCIÓN DE LÍMITES DEL GASTO

ASIGNACIÓN DE CRÉDITOS DEL PROGRAMA 24

SUBPR	PROY	FIN	F.F.	INC	PPAL	PAR	SPAR	ECON	MON	DENOMINACION	IMPORTE
	0	0	3							SERVICIOS SOCIALES	64.215.231
	0	0	3	11						Tesoro Nacional	63.695.231
	0	0	3	11	1					Gastos en Personal	45.124.235
	0	0	3	11	1	1				Personal Permanente	41.630.658
	0	0	3	11	1	1	1			Retribución del Cargo	9.895.986
	0	0	3	11	1	1	1	21		Gastos Corrientes	9.895.986
	0	0	3	11	1	1	1	21	1	Moneda Nacional	9.895.986
	0	0	3	11	1	1	3			Retribuciones que no hacen al Cargo	15.516.571
	0	0	3	11	1	1	3	21		Gastos Corrientes	15.516.571
	0	0	3	11	1	1	3	21	1	Moneda Nacional	15.516.571
	0	0	3	11	1	1	4			Sueldo Anual Complementario	2.117.712
	0	0	3	11	1	1	4	21		Gastos Corrientes	2.117.712
	0	0	3	11	1	1	4	21	1	Moneda Nacional	2.117.712
	0	0	3	11	1	1	6			Contribuciones Patronales	6.331.961
	0	0	3	11	1	1	6	21		Gastos Corrientes	6.331.961
	0	0	3	11	1	1	6	21	1	Moneda Nacional	6.331.961
	0	0	3	11	1	1	7			Complementos	7.768.428
	0	0	3	11	1	1	7	21		Gastos Corrientes	7.768.428
	0	0	3	11	1	1	7	21	1	Moneda Nacional	7.768.428
	0	0	3	11	1	5				Asistencia Social al Personal	1.046.315
	0	0	3	11	1	5	1			Seguros de Riesgo de Trabajo	906.315
	0	0	3	11	1	5	1	21		Gastos Corrientes	906.315
	0	0	3	11	1	5	1	21	1	Moneda Nacional	906.315
	0	0	3	11	1	5	9			Otras Asistencias Sociales al Personal	140.000
	0	0	3	11	1	5	9	21		Gastos Corrientes	140.000
	0	0	3	11	1	5	9	21	1	Moneda Nacional	140.000
	0	0	3	11	1	6				Beneficios y Compensaciones	175.000
	0	0	3	11	1	6		21		Gastos Corrientes	175.000

M.H. y F.P.
16

4

DISTRIBUCIÓN DE LÍMITES DEL GASTO
ASIGNACIÓN DE CRÉDITOS DEL PROGRAMA 24



SUBPR	PROY	FIN	F.F.	INC	PPAL	PAR	SPAR	ECON	MON	DENOMINACIÓN	IMPORTE
0	0	3	11	1	6				21	1 Moneda Nacional	175.000
0	0	3	11	1	8					Personal contratado	2.272.262
0	0	3	11	1	8	1				Retribuciones por contratos	1.719.240
0	0	3	11	1	8	1			21	Gastos Corrientes	1.719.240
0	0	3	11	1	8	1			21	1 Moneda Nacional	1.719.240
0	0	3	11	1	8	3				Sueldo anual complementario	143.270
0	0	3	11	1	8	3			21	Gastos Corrientes	143.270
0	0	3	11	1	8	3			21	1 Moneda Nacional	143.270
0	0	3	11	1	8	5				Contribuciones patronales	409.752
0	0	3	11	1	8	5			21	Gastos Corrientes	409.752
0	0	3	11	1	8	5			21	1 Moneda Nacional	409.752
0	0	3	11	2						Bienes de Consumo	3.374.044
0	0	3	11	2					21	Gastos Corrientes	3.374.044
0	0	3	11	2					21	1 Moneda Nacional	3.374.044
0	0	3	11	3						Servicios No Personales	7.143.772
0	0	3	11	3	1					Servicios Básicos	209.070
0	0	3	11	3	1				21	Gastos Corrientes	209.070
0	0	3	11	3	1				21	1 Moneda Nacional	209.070
0	0	3	11	3	2					Alquileres y Derechos	2.372.013
0	0	3	11	3	2				21	Gastos Corrientes	2.372.013
0	0	3	11	3	2				21	1 Moneda Nacional	2.372.013
0	0	3	11	3	3					Mantenimiento, Reparación y Limpieza	1.475.628
0	0	3	11	3	3				21	Gastos Corrientes	1.475.628
0	0	3	11	3	3				21	1 Moneda Nacional	1.475.628
0	0	3	11	3	5					Servicios Comerciales y Financieros	279.520
0	0	3	11	3	5				21	Gastos Corrientes	279.520
0	0	3	11	3	5				21	1 Moneda Nacional	279.520
0	0	3	11	3	7					Pasajes y Viáticos	2.211.589
0	0	3	11	3	7				21	Gastos Corrientes	2.211.589
0	0	3	11	3	7				21	1 Moneda Nacional	2.211.589
0	0	3	11	3	9					Otros Servicios	595.952
0	0	3	11	3	9				21	Gastos Corrientes	595.952
0	0	3	11	3	9				21	1 Moneda Nacional	595.952
0	0	3	11	4						Bienes de Uso	44.180
0	0	3	11	4	3					Maquinaria y Equipo	44.180
0	0	3	11	4	3				22	Gastos de Capital	44.180
0	0	3	11	4	3				22	1 Moneda Nacional	44.180
0	0	3	11	5						Transferencias	8.009.000
0	0	3	11	5	1					Transf. al Sector Privado para Financiar	8.009.000
0	0	3	11	5	1	3				Gastos Corrientes	8.009.000
0	0	3	11	5	1	3			21	Gastos Corrientes	8.009.000
0	0	3	11	5	1	3			21	1 Moneda Nacional	8.009.000
0	0	3	13							Recursos con Afectación Específica	520.000
0	0	3	13	2						Bienes de Consumo	320.000
0	0	3	13	2					21	Gastos Corrientes	320.000

M.H. y F.P.
16

4


DISTRIBUCIÓN DE LÍMITES DEL GASTO
ASIGNACIÓN DE CRÉDITOS DEL PROGRAMA 24



S U B P R	P R O Y	F I N	F. F.	I N C	P P A L	P A R	SPAR	E C O N	M O N	DENOMINACION	IMPORTE
0	0	3	13	2				21	1	Moneda Nacional	320.000
0	0	3	13	3						Servicios No Personales	200.000
0	0	3	13	3	5					Servicios Comerciales y Financieros	200.000
0	0	3	13	3	5			21		Gastos Corrientes	200.000
0	0	3	13	3	5			21	1	Moneda Nacional	200.000
TOTAL											64.215.231

M.H. y F.P.
16

41



DETALLE DE TRANSFERENCIAS (PARTIDAS INDICATIVAS)

ASIGNACIÓN DE CRÉDITOS DEL PROGRAMA 24

SUBPR	PROY	ACTOBR	FIN	FUN	F.F.	INC	PPAL	PAR	SPAR	U G E O	DENOMINACIÓN	IMPORTE
0	0	1									Formación del Personal	6.009.000
0	0	1	3								SERVICIOS SOCIALES	6.009.000
0	0	1	3	4							Educación y Cultura	6.009.000
0	0	1	3	4	11						Tesoro Nacional	6.009.000
0	0	1	3	4	11	5					Transferencias	6.009.000
0	0	1	3	4	11	5	1				Transf. al Sector Privado para Financiar Gastos Corrientes	6.009.000
0	0	1	3	4	11	5	1	3			Becas	6.009.000
0	0	1	3	4	11	5	1	3	6		Provincia de Buenos Aires	6.009.000
0	0	2									Capacitación en Materia de Seguridad Aeroportuaria	2.000.000
0	0	2	3								SERVICIOS SOCIALES	2.000.000
0	0	2	3	4							Educación y Cultura	2.000.000
0	0	2	3	4	11						Tesoro Nacional	2.000.000
0	0	2	3	4	11	5					Transferencias	2.000.000
0	0	2	3	4	11	5	1				Transf. al Sector Privado para Financiar Gastos Corrientes	2.000.000
0	0	2	3	4	11	5	1	3			Becas	2.000.000
0	0	2	3	4	11	5	1	3	6		Provincia de Buenos Aires	2.000.000
TOTAL											8.009.000	

M.H. y F.P.
16

41



LISTADO DE ACTIVIDADES ESPECIFICAS

CÓDIGO	DENOMINACIÓN	UNIDAD EJECUTORA	CRÉDITO	RECURSOS HUMANOS	
				CARGOS	HS. DE CÁTEDRA
Actividades:					
01	Formación del Personal	Policía de Seguridad Aeroportuaria	56.547.704	104	6.720
02	Capacitación en Materia de Seguridad Aeroportuaria	Policía de Seguridad Aeroportuaria	7.667.527	0	5.100
TOTAL:			64.215.231	104	11.820

M.H. y F.P.
16

11



RECURSOS HUMANOS DEL PROGRAMA 24

CARGO O CATEGORÍA	CANTIDAD DE	
	CARGOS	HS. DE CÁTEDRA

Planta Permanente

Personal civil de la Policía de Seguridad Aeroportuaria

A	8	0
B	26	0
C	33	0
Subtotal Escalafón	67	0

PERSONAL POLICIAL DE LA POLICIA DE SEGURIDAD AEROPORTUARIA

COMISIONADO MAYOR	1	0
INSPECTOR	1	0
SUBINSPECTOR	2	0
OFICIAL JEFE	2	0
OFICIAL MAYOR	2	0
OFICIAL PRINCIPAL	8	0
OFICIAL AYUDANTE	21	0
Subtotal Escalafón	37	0

Planta Temporaria

M.H. y F.P. 16	PERSONAL DOCENTE		
	HORA DE CÁTEDRA NIVEL SUPERIOR	0	11.820
	Subtotal Escalafón	0	11.820
TOTAL DEL PROGRAMA 24		104	11.820

4



FUENTES FINANCIERAS

TIPO	CLASE	CONCEPTO	SERVICIO CEDENTE	DENOMINACIÓN	IMPORTE
37				Obtención de Préstamos	71.368.000
37	9			Del Sector Externo	71.368.000
37	9	2		Del Sector Externo a Largo Plazo	71.368.000
TOTAL					71.368.000

M.H. y F.P.
16

11



JURISDICCIÓN

MINISTERIO DE DEFENSA

M.H. y F.P.
16

4



I - GASTOS

GASTOS POR FINALIDADES Y FUNCIONES


FIN	FUN	DENOMINACIÓN	IMPORTE
2		SERVICIOS DE DEFENSA Y SEGURIDAD	36.382.368.739
2	1	Defensa	35.296.902.810
2	4	Inteligencia	1.085.465.929
3		SERVICIOS SOCIALES	11.626.869.219
3	1	Salud	4.069.023.136
3	4	Educación y Cultura	6.700.135.336
3	5	Ciencia y Técnica	857.710.747
4		SERVICIOS ECONOMICOS	881.118.806
4	3	Transporte	881.118.806
		SUBTOTAL	48.890.356.764
		Gastos Figurativos	1.722.900.000
TOTAL			50.613.256.764

FUENTES DE FINANCIAMIENTO

F. de F.	INCISO	DENOMINACIÓN	IMPORTE
11		Tesoro Nacional	49.315.945.364
11	1	Gastos en Personal	37.307.720.975
11	2	Bienes de Consumo	3.430.643.921
11	3	Servicios No Personales	4.280.726.978
11	4	Bienes de Uso	2.403.798.690
11	5	Transferencias	170.154.800
11	9	Gastos Figurativos	1.722.900.000
13		Recursos con Afectación Específica	1.144.315.400
13	1	Gastos en Personal	105.367.000
13	2	Bienes de Consumo	361.353.838
13	3	Servicios No Personales	622.607.168
13	4	Bienes de Uso	44.283.002
13	5	Transferencias	10.704.392
14		Transferencias Internas	1.200.000
14	4	Bienes de Uso	1.200.000
21		Transferencias Externas	151.796.000
21	2	Bienes de Consumo	16.456.000
21	3	Servicios No Personales	1.000.000
21	4	Bienes de Uso	134.340.000
TOTAL			50.613.256.764

M.H. y F.P.
16

4



CLASIFICACIÓN ECONÓMICA

CÓDIGO	DENOMINACIÓN	IMPORTE
2100	Gastos Corrientes	49.448.810.912
2120	Gastos de Consumo	47.587.741.402
2121	Remuneraciones	37.413.087.975
2122	Bienes y Servicios	10.173.990.522
2123	Impuestos Indirectos	662.905
2130	Intereses y Otras Rentas de la Propiedad	1.096.447
2133	Rentas sobre Bienes Intangibles	1.096.447
2150	Impuestos Directos	2.192.297
2170	Transferencias Corrientes	172.913.891
2171	Al Sector Privado	81.494.699
2172	Al Sector Público	67.033.800
2173	Al Sector Externo	24.385.392
2180	Gastos Figurativos para Transacciones Corrientes	1.684.866.875
2181	A la Administración Nacional	1.684.866.875
2200	Gastos de Capital	1.164.445.852
2210	Inversión Real Directa	1.118.467.426
2211	Formación Bruta de Capital Fijo	1.108.021.563
2214	Activos Intangibles	10.445.863
2220	Transferencias de Capital	7.945.301
2221	Al Sector Privado	3.595.301
2222	Al Sector Público	4.350.000
2240	Gastos Figurativos para Transacciones de Capital	38.033.125
2241	A la Administración Nacional	38.033.125
TOTAL		50.613.256.764

M.H. y F.P.
16

41



II - RECURSOS

RECURSOS POR RUBROS

TIPO	CLASE	CONCEPTO	SERVICIO CEDENTE	DENOMINACIÓN	IMPORTE
11				Ingresos Tributarios	3.100.000
11	1			Sobre los Ingresos	3.100.000
11	1	3		Premios de Juegos de Azar y Concursos Deportivos	3.100.000
12				Ingresos No Tributarios	699.710.400
12	1			Tasas	454.347.000
12	1	9		Otras	454.347.000
12	2			Derechos	140.203.000
12	2	3		De Inscripción	126.143.000
12	2	9		Otros	14.060.000
12	5			Alquileres	86.400
12	5	1		De Inmuebles	86.400
12	6			Multas	114.000
12	6	1		Multas por Infracciones	114.000
12	9			Otros	104.960.000
12	9	2		Especificados	104.960.000
14				Venta de Bienes y Servicios de Administraciones Públicas	441.505.000
14	1			Venta de Bienes	105.662.000
14	1	1		Bienes Varios de la Administración Nacional	105.662.000
14	2			Venta de Servicios	335.843.000
14	2	1		Servicios Varios de la Administración Nacional	335.843.000
17				Transferencias Corrientes	62.202.000
17	6			Del Sector Externo	62.202.000
17	6	1		De Gobiernos Extranjeros	2.456.000
17	6	2		De Organismos Internacionales	59.746.000
22				Transferencias de Capital	1.200.000
22	5			De Gobiernos e Instituciones Provinciales y Municipales	1.200.000
22	5	6		De Gobiernos Municipales	1.200.000
TOTAL					1.207.717.400

M.H. y F.P.
16

41



III - APERTURAS PROGRAMÁTICAS

LISTADO DE PROGRAMAS Y CATEGORÍAS EQUIVALENTES

CÓDIGO	DENOMINACIÓN	UNIDAD EJECUTORA	CRÉDITO	RECURSOS HUMANOS	
				CARGOS	HS. DE CÁTEDRA
4520	Ministerio de Defensa		4.932.562.407	1.315	0
16	Conducción y Planificación para la Defensa	Ministerio de Defensa	859.612.681	536	0
17	Desarrollo Tecnológico para la Defensa	Instituto de Investigaciones Científicas y Técnicas para la Defensa	266.846.000	518	0
18	Mantenimiento y Producción para la Defensa	Ministerio de Defensa	1.624.829.215	0	0
21	Formación y Capacitación	Ministerio de Defensa	62.976.810	39	0
22	Servicios de Hidrografía	Ministerio de Defensa	247.185.701	222	0
23	Logística de la Defensa	Subsecretaría del Servicio Logístico de la Defensa	128.975.000	0	0
98	Transferencias Varias	Ministerio de Defensa	19.237.000	0	0
99	Erogaciones Figurativas	Ministerio de Defensa	1.722.900.000	0	0
4521	Estado Mayor General del Ejército		23.285.024.242	56.599	32.651
01	Actividades Centrales		2.750.379.122	4.486	1.985
16	Alistamiento Operacional	Estado Mayor General del Ejército	14.820.368.449	37.100	0
17	Formación y Capacitación	Estado Mayor General del Ejército	3.278.239.971	9.434	30.666
18	Asistencia Sanitaria	Estado Mayor General del Ejército	2.087.644.159	4.786	0
19	Remonta y Veterinaria	Estado Mayor General del Ejército	223.751.481	574	0
20	Sastrería Militar	Estado Mayor General del Ejército	74.641.060	219	0
24	Sostenimiento Operacional	Estado Mayor General del Ejército	50.000.000	0	0
4522	Estado Mayor General de la Armada		11.111.904.389	27.782	31.786
01	Actividades Centrales		1.863.293.225	3.815	0

M.H. y F.P.
16

41

LISTADO DE PROGRAMAS Y CATEGORÍAS EQUIVALENTES



CÓDIGO	DENOMINACIÓN	UNIDAD EJECUTORA	CRÉDITO	RECURSOS HUMANOS CARGOS	HONORARIOS DE CÁTEDRA
16	Alistamiento Operacional	Estado Mayor General de la Armada	6.428.615.024	16.283	0
17	Sanidad Naval	Estado Mayor General de la Armada	846.663.628	2.522	0
18	Formación y Capacitación	Estado Mayor General de la Armada	1.750.683.394	4.574	31.786
19	Hidrografía Naval	Estado Mayor General de la Armada	114.095.718	326	0
20	Transportes Navales	Estado Mayor General de la Armada	96.795.261	262	0
24	Sostenimiento Operacional	Estado Mayor General de la Armada	11.758.139	0	0
4523	Estado Mayor General de la Fuerza Aérea		10.055.873.565	20.356	20.531
01	Actividades Centrales		1.587.090.991	3.294	0
16	Alistamiento Operacional	Estado Mayor General de la Fuerza Aérea	4.864.143.665	9.266	0
17	Transporte Aéreo de Fomento	Estado Mayor General de la Fuerza Aérea	174.681.707	274	0
18	Control de Tránsito Aéreo	Estado Mayor General de la Fuerza Aérea	601.202.282	879	593
19	Asistencia Sanitaria de la Fuerza Aérea	Estado Mayor General de la Fuerza Aérea	1.116.375.805	2.638	0
20	Capacitación y Formación de la Fuerza Aérea	Estado Mayor General de la Fuerza Aérea	1.550.825.680	3.677	19.938
23	Servicio Meteorológico Nacional	Estado Mayor General de la Fuerza Aérea	105.234.817	328	0
24	Sostenimiento Operacional	Estado Mayor General de la Fuerza Aérea	56.318.618	0	0
4524	Estado Mayor Conjunto de las Fuerzas Armadas		1.227.892.161	241	1.954
01	Actividades Centrales		158.714.016	125	0
16	Planeamiento Militar Conjunto	Estado Mayor Conjunto Fuerzas Armadas	119.251.652	53	0
17	Fuerzas de Paz	Estado Mayor Conjunto Fuerzas Armadas	348.011.928	25	359

M.H. y F.P.
16

4

LISTADO DE PROGRAMAS Y CATEGORÍAS EQUIVALENTES



CÓDIGO	DENOMINACIÓN	UNIDAD EJECUTORA	CRÉDITO	RECURSOS HUMANOS CARGOS	RECURSOS HUMANOS CATEDRA
18	Producción de Medicamentos en Laboratorios Militares	Estado Mayor Conjunto Fuerzas Armadas	18.339.544	19	0
19	Formación y Capacitación	Estado Mayor Conjunto Fuerzas Armadas	57.409.481	19	1.595
20	Sostén Logístico Antártico	Estado Mayor Conjunto Fuerzas Armadas	500.563.923	0	0
21	Planeamiento y Conducción de Operaciones y de Adiestramiento Militar Conjunto	Estado Mayor Conjunto Fuerzas Armadas	25.601.617	0	0
TOTAL			50.613.256.764	106.293	86.922

M.H. y F.P.
16

41

JURISDICCIÓN
Ministerio de Defensa



I - GASTOS

FINALIDADES Y FUNCIONES

FIN	FUN	DENOMINACIÓN	IMPORTE
		SERVICIOS DE DEFENSA Y SEGURIDAD	2.823.243.251
2			2.775.235.167
2	1	Defensa	48.008.084
2	4	Inteligencia	386.419.156
3		SERVICIOS SOCIALES	62.976.810
3	4	Educación y Cultura	323.442.346
3	5	Ciencia y Técnica	3.209.662.407
		SUBTOTAL	1.722.900.000
		Gastos Figurativos	
TOTAL			4.932.562.407

FUENTES DE FINANCIAMIENTO

F. de F.	INCISO	DENOMINACIÓN	IMPORTE
		Tesoro Nacional	4.912.957.407
11			656.143.607
11	1	Gastos en Personal	127.875.144
11	2	Bienes de Consumo	941.183.781
11	3	Servicios No Personales	1.309.104.075
11	4	Bienes de Uso	155.750.800
11	5	Transferencias	1.722.900.000
11	9	Gastos Figurativos	19.605.000
13		Recursos con Afectación Específica	2.980.000
13	2	Bienes de Consumo	16.625.000
13	3	Servicios No Personales	
TOTAL			4.932.562.407

M.H. y F.P.
16

21



CLASIFICACIÓN ECONÓMICA

CÓDIGO	DENOMINACIÓN	IMPORTE
		4.620.510.254
2100	Gastos Corrientes	
2120	Gastos de Consumo	2.785.155.899
2121	Remuneraciones	656.143.607
2122	Bienes y Servicios	2.129.012.292
2130	Intereses y Otras Rentas de la Propiedad	7.780
2133	Rentas sobre Bienes Intangibles	7.780
2150	Impuestos Directos	678.900
2170	Transferencias Corrientes	149.800.800
2171	Al Sector Privado	69.241.000
2172	Al Sector Público	67.033.800
2173	Al Sector Externo	13.526.000
2180	Gastos Figurativos para Transacciones Corrientes	1.684.866.875
2181	A la Administración Nacional	1.684.866.875
2200	Gastos de Capital	312.052.153
2210	Inversión Real Directa	268.069.028
2211	Formación Bruta de Capital Fijo	262.806.336
2214	Activos Intangibles	5.262.692
2220	Transferencias de Capital	5.950.000
2221	Al Sector Privado	1.600.000
2222	Al Sector Público	4.350.000
2240	Gastos Figurativos para Transacciones de Capital	38.033.125
2241	A la Administración Nacional	38.033.125
TOTAL		4.932.562.407

M.H. y F.P.
16

21



II-RECURSOS

RECURSOS POR RUBROS

TIPO	CLASE	CONCEPTO	SERVICIO CEDENTE	DENOMINACIÓN	IMPORTE
				Ingresos No Tributarios	13.299.000
12				Derechos	13.299.000
12	2			Otros	13.299.000
12	2	9			
14				Venta de Bienes y Servicios de Administraciones Públicas	1.763.000
14	1			Venta de Bienes	1.763.000
14	1	1		Bienes Varios de la Administración Nacional	1.763.000
14	2			Venta de Servicios	4.543.000
14	2	1		Servicios Varios de la Administración Nacional	4.543.000
TOTAL					19.605.000

M.H. y F.P.
16

4



III- APERTURAS PROGRAMÁTICAS

LISTADO DE PROGRAMAS Y CATEGORÍAS EQUIVALENTES

CÓDIGO	DENOMINACIÓN	UNIDAD EJECUTORA	CRÉDITO	RECURSOS HUMANOS	
				CARGOS	HS. DE CÁTEDRA
16	Conducción y Planificación para la Defensa	Ministerio de Defensa	859.612.681	536	0
17	Desarrollo Tecnológico para la Defensa	Instituto de Investigaciones Científicas y Técnicas para la Defensa	266.846.000	518	0
18	Mantenimiento y Producción para la Defensa	Ministerio de Defensa	1.624.829.215	0	0
21	Formación y Capacitación	Ministerio de Defensa	62.976.810	39	0
22	Servicios de Hidrografía	Ministerio de Defensa	247.185.701	222	0
23	Logística de la Defensa	Subsecretaría del Servicio Logístico de la Defensa	128.975.000	0	0
98	Transferencias Varias	Ministerio de Defensa	19.237.000	0	0
99	Erogaciones Figurativas	Ministerio de Defensa	1.722.900.000	0	0
TOTAL			4.932.562.407	1.315	0

M.H. y F.P.
16

4



PROGRAMA 16
CONDUCCIÓN Y PLANIFICACIÓN PARA LA DEFENSA

UNIDAD EJECUTORA
MINISTERIO DE DEFENSA

Servicio Administrativo Financiero
370

DISTRIBUCIÓN DE LÍMITES DEL GASTO

ASIGNACIÓN DE CRÉDITOS DEL PROGRAMA 16

SUBPR	PROY	FIN	F.F.	INC	PPAL	PAR	SPAR	ECON	MON	DENOMINACIÓN	IMPORTE
0	0	2								SERVICIOS DE DEFENSA Y SEGURIDAD	803.016.335
0	0	2	11							Tesoro Nacional	803.016.335
0	0	2	11	1						Gastos en Personal	353.521.963
0	0	2	11	1	1					Personal Permanente	219.438.294
0	0	2	11	1	1	1				Retribución del Cargo	82.256.713
0	0	2	11	1	1	1		21		Gastos Corrientes	82.256.713
0	0	2	11	1	1	1		21	1	Moneda Nacional	82.256.713
0	0	2	11	1	1	3				Retribuciones que no hacen al Cargo	68.460.540
0	0	2	11	1	1	3		21		Gastos Corrientes	68.460.540
0	0	2	11	1	1	3		21	1	Moneda Nacional	68.460.540
0	0	2	11	1	1	4				Sueldo Anual Complementario	12.559.771
0	0	2	11	1	1	4		21		Gastos Corrientes	12.559.771
0	0	2	11	1	1	4		21	1	Moneda Nacional	12.559.771
0	0	2	11	1	1	5				Otros Gastos en Personal	14.980.016
0	0	2	11	1	1	5		21		Gastos Corrientes	14.980.016
0	0	2	11	1	1	5		21	1	Moneda Nacional	14.980.016
0	0	2	11	1	1	6				Contribuciones Patronales	39.186.486
0	0	2	11	1	1	6		21		Gastos Corrientes	39.186.486
0	0	2	11	1	1	6		21	1	Moneda Nacional	39.186.486
0	0	2	11	1	1	7				Complementos	1.994.768
0	0	2	11	1	1	7		21		Gastos Corrientes	1.994.768
0	0	2	11	1	1	7		21	1	Moneda Nacional	1.994.768
0	0	2	11	1	2					Personal Temporario	5.000.000
0	0	2	11	1	2	4				Otros Gastos en Personal	5.000.000
0	0	2	11	1	2	4		21		Gastos Corrientes	5.000.000
0	0	2	11	1	2	4		21	1	Moneda Nacional	5.000.000
0	0	2	11	1	3					Servicios Extraordinarios	23.822.177
0	0	2	11	1	3	1				Retribuciones Extraordinarias	17.733.631
0	0	2	11	1	3	1		21		Gastos Corrientes	17.733.631
0	0	2	11	1	3	1		21	1	Moneda Nacional	17.733.631

M.H. y F.P.
16

41


DISTRIBUCIÓN DE LÍMITES DEL GASTO
ASIGNACIÓN DE CRÉDITOS DEL PROGRAMA 16



SUBPR	PROY	FIN	F.F.	INC	PPAL	PAR	SPAR	ECON	MON	DENOMINACIÓN	IMPORTE
0	0	2	11	1	3	2				Sueldo Anual Complementario	1.477.802
0	0	2	11	1	3	2		21		Gastos Corrientes	1.477.802
0	0	2	11	1	3	2		21	1	Moneda Nacional	1.477.802
0	0	2	11	1	3	3				Contribuciones Patronales	4.610.744
0	0	2	11	1	3	3		21		Gastos Corrientes	4.610.744
0	0	2	11	1	3	3		21	1	Moneda Nacional	4.610.744
0	0	2	11	1	5					Asistencia Social al Personal	7.971.174
0	0	2	11	1	5	1				Seguros de Riesgo de Trabajo	3.269.174
0	0	2	11	1	5	1		21		Gastos Corrientes	3.269.174
0	0	2	11	1	5	1		21	1	Moneda Nacional	3.269.174
0	0	2	11	1	5	9				Otras Asistencias Sociales al Personal	4.702.000
0	0	2	11	1	5	9		21		Gastos Corrientes	4.702.000
0	0	2	11	1	5	9		21	1	Moneda Nacional	4.702.000
0	0	2	11	1	7					Gabinete de autoridades superiores	15.931.880
0	0	2	11	1	7			21		Gastos Corrientes	15.931.880
0	0	2	11	1	7			21	1	Moneda Nacional	15.931.880
0	0	2	11	1	8					Personal contratado	81.358.438
0	0	2	11	1	8	1				Retribuciones por contratos	48.917.736
0	0	2	11	1	8	1		21		Gastos Corrientes	48.917.736
0	0	2	11	1	8	1		21	1	Moneda Nacional	48.917.736
0	0	2	11	1	8	2				Adicionales al contrato	10.482.714
0	0	2	11	1	8	2		21		Gastos Corrientes	10.482.714
0	0	2	11	1	8	2		21	1	Moneda Nacional	10.482.714
0	0	2	11	1	8	3				Sueldo anual complementario	4.950.037
0	0	2	11	1	8	3		21		Gastos Corrientes	4.950.037
0	0	2	11	1	8	3		21	1	Moneda Nacional	4.950.037
0	0	2	11	1	8	5				Contribuciones patronales	15.444.117
0	0	2	11	1	8	5		21		Gastos Corrientes	15.444.117
0	0	2	11	1	8	5		21	1	Moneda Nacional	15.444.117
0	0	2	11	1	8	7				Contratos especiales	1.563.834
0	0	2	11	1	8	7		21		Gastos Corrientes	1.563.834
0	0	2	11	1	8	7		21	1	Moneda Nacional	1.563.834
0	0	2	11	2						Bienes de Consumo	39.804.211
0	0	2	11	2				21		Gastos Corrientes	39.804.211
0	0	2	11	2				21	1	Moneda Nacional	39.804.211
0	0	2	11	3						Servicios No Personales	235.493.673
0	0	2	11	3	1					Servicios Básicos	2.781.336
0	0	2	11	3	1			21		Gastos Corrientes	2.781.336
0	0	2	11	3	1			21	1	Moneda Nacional	2.781.336
0	0	2	11	3	2					Alquileres y Derechos	98.836.956
0	0	2	11	3	2			21		Gastos Corrientes	98.836.956
0	0	2	11	3	2			21	1	Moneda Nacional	98.836.956
0	0	2	11	3	3					Mantenimiento, Reparación y Limpieza	46.209.902
0	0	2	11	3	3			21		Gastos Corrientes	46.209.902
0	0	2	11	3	3			21	1	Moneda Nacional	46.209.902
0	0	2	11	3	4					Servicios Técnicos y Profesionales	14.015.739

M.H. y F.P.
16

41



DISTRIBUCIÓN DE LÍMITES DEL GASTO


ASIGNACIÓN DE CRÉDITOS DEL PROGRAMA 16

SUBPR	PROY	FIN	F.F.	INC	PPAL	PAR	SPAR	ECON	MON	DENOMINACIÓN	IMPORTE
0	0	2	11	3	4			21		Gastos Corrientes	14.015.739
0	0	2	11	3	4			21	1	Moneda Nacional	14.015.739
0	0	2	11	3	5					Servicios Comerciales y Financieros	4.824.792
0	0	2	11	3	5			21		Gastos Corrientes	4.824.792
0	0	2	11	3	5			21	1	Moneda Nacional	4.824.792
0	0	2	11	3	7					Pasajes y Viáticos	28.399.094
0	0	2	11	3	7			21		Gastos Corrientes	28.399.094
0	0	2	11	3	7			21	1	Moneda Nacional	28.399.094
0	0	2	11	3	8					Impuestos, Derechos, Tasas y Juicios	4.656.368
0	0	2	11	3	8			21		Gastos Corrientes	4.656.368
0	0	2	11	3	8			21	1	Moneda Nacional	4.656.368
0	0	2	11	3	9					Otros Servicios	35.769.486
0	0	2	11	3	9			21		Gastos Corrientes	31.323.237
0	0	2	11	3	9			21	1	Moneda Nacional	31.323.237
0	0	2	11	3	9	2				Gastos reservados	4.446.249
0	0	2	11	3	9	2		21		Gastos Corrientes	4.446.249
0	0	2	11	3	9	2		21	1	Moneda Nacional	4.446.249
0	0	2	11	4						Bienes de Uso	146.583.834
0	0	2	11	4	3					Maquinaria y Equipo	142.873.435
0	0	2	11	4	3			22		Gastos de Capital	142.873.435
0	0	2	11	4	3			22	1	Moneda Nacional	142.873.435
0	0	2	11	4	4					Equipo Militar y de Seguridad	27.707
0	0	2	11	4	4			21		Gastos Corrientes	27.707
0	0	2	11	4	4			21	1	Moneda Nacional	27.707
0	0	2	11	4	5					Libros, Revistas y Otros Elementos Coleccionables	30.000
0	0	2	11	4	5			22		Gastos de Capital	30.000
0	0	2	11	4	5			22	1	Moneda Nacional	30.000
0	0	2	11	4	8					Activos Intangibles	3.652.692
0	0	2	11	4	8			22		Gastos de Capital	3.652.692
0	0	2	11	4	8			22	1	Moneda Nacional	3.652.692
0	0	2	11	5						Transferencias	27.612.654
0	0	2	11	5	1					Transf. al Sector Privado para Financiar Gastos Corrientes	188.654
0	0	2	11	5	1	6				Transf. para Activ. Científicas o Académicas	188.654
0	0	2	11	5	1	6		21		Gastos Corrientes	188.654
0	0	2	11	5	1	6		21	1	Moneda Nacional	188.654
0	0	2	11	5	6					Transferencias a Universidades Nacionales	27.424.000
0	0	2	11	5	6	1				Transferencias a Univ. Nac. p/financiar Gastos Corrientes	27.424.000
0	0	2	11	5	6	1		21		Gastos Corrientes	27.424.000
0	0	2	11	5	6	1		21	1	Moneda Nacional	27.424.000
0	0	3								SERVICIOS SOCIALES	56.596.346
0	0	3	11							Tesoro Nacional	56.596.346
0	0	3	11	5						Transferencias	56.596.346
0	0	3	11	5	1					Transf. al Sector Privado para Financiar Gastos Corrientes	56.596.346
0	0	3	11	5	1	6				Transf. para Activ. Científicas o Académicas	56.596.346

M.H. y F.P.
16

41


DISTRIBUCIÓN DE LÍMITES DEL GASTO
ASIGNACIÓN DE CRÉDITOS DEL PROGRAMA 16



S U B P R	P R O Y	F I N	F. F.	I N C	P P A L	P A R	SPAR	E C O N	M O N	DENOMINACIÓN	IMPORTE
0	0	3	11	5	1	6		21		Gastos Corrientes	56.596.346
0	0	3	11	5	1	6		21	1	Moneda Nacional	56.596.346
TOTAL											859.612.681

M.H. y F.P.
16

21



DETALLE DE TRANSFERENCIAS (PARTIDAS INDICATIVAS)

ASIGNACIÓN DE CRÉDITOS DEL PROGRAMA 16

SUBPR	PROY	ACTOBR	FIN	FUN	F.F.	INC	PPAL	PAR	SPAR	U G E O	DENOMINACIÓN	IMPORTE
0	0	1									Conducción de la Política de Defensa Nacional	27.424.000
0	0	1	2								SERVICIOS DE DEFENSA Y SEGURIDAD	27.424.000
0	0	1	2	1							Defensa	27.424.000
0	0	1	2	1	11						Tesoro Nacional	27.424.000
0	0	1	2	1	11	5					Transferencias	27.424.000
0	0	1	2	1	11	5	6				Transferencias a Universidades Nacionales	27.424.000
0	0	1	2	1	11	5	6	1			Transferencias a Univ. Nac. p/financiar Gastos Corrientes	27.424.000
0	0	1	2	1	11	5	6	1	806		Universidad de Buenos Aires	18.412.879
0	0	1	2	1	11	5	6	1	806	2	Ciudad Autónoma de Buenos Aires	18.412.879
0	0	1	2	1	11	5	6	1	814		Universidad Nacional de General San Martín	4.941.463
0	0	1	2	1	11	5	6	1	814	2	Ciudad Autónoma de Buenos Aires	4.941.463
0	0	1	2	1	11	5	6	1	834		Universidad Nacional del Sur	1.510.892
0	0	1	2	1	11	5	6	1	834	2	Ciudad Autónoma de Buenos Aires	1.510.892
0	0	1	2	1	11	5	6	1	840		Universidad Nacional de Tres de Febrero	1.420.876
0	0	1	2	1	11	5	6	1	840	2	Ciudad Autónoma de Buenos Aires	1.420.876
0	0	1	2	1	11	5	6	1	842		Universidad Nacional de la Patagonia Austral	1.137.890
0	0	1	2	1	11	5	6	1	842	2	Ciudad Autónoma de Buenos Aires	1.137.890
0	0	3									Investigación y Desarrollo para la Defensa	56.596.346
0	0	3	3								SERVICIOS SOCIALES	56.596.346
0	0	3	3	5							Ciencia y Técnica	56.596.346
0	0	3	3	5	11						Tesoro Nacional	56.596.346
0	0	3	3	5	11	5					Transferencias	56.596.346
0	0	3	3	5	11	5	1				Transf. al Sector Privado para Financiar Gastos Corrientes	56.596.346
0	0	3	3	5	11	5	1	6			Transf. para Activ. Científicas o Académicas	56.596.346
0	0	3	3	5	11	5	1	6	9999		Sin discriminar	56.596.346
0	0	3	3	5	11	5	1	6	9999	2	Ciudad Autónoma de Buenos Aires	56.596.346
0	0	5									Coordinación de Emergencias	188.654
0	0	5	2								SERVICIOS DE DEFENSA Y SEGURIDAD	188.654
0	0	5	2	1							Defensa	188.654
0	0	5	2	1	11						Tesoro Nacional	188.654
0	0	5	2	1	11	5					Transferencias	188.654

M.H. y F.P.
16

4




DETALLE DE TRANSFERENCIAS (PARTIDAS INDICATIVAS)

ASIGNACIÓN DE CRÉDITOS DEL PROGRAMA 16

SUBPR	PROY	ACTOBR	FIN	FUN	F.F.	INC	PPAL	PAR	SPAR	UGEO	DENOMINACIÓN	IMPORTE
0	0	5	2	1	11	5	1				Transf. al Sector Privado para Financiar Gastos Corrientes	188.654
0	0	5	2	1	11	5	1	6			Transf. para Activ. Científicas o Académicas	188.654
0	0	5	2	1	11	5	1	6	9999		Sin discriminar	188.654
0	0	5	2	1	11	5	1	6	9999	2	Ciudad Autónoma de Buenos Aires	188.654
TOTAL												84.209.000

M.H. y F.P.
16

11



LISTADO DE ACTIVIDADES ESPECIFICAS

CÓDIGO	DENOMINACIÓN	UNIDAD EJECUTORA	CRÉDITO	RECURSOS HUMANOS	
				CARGOS	HS. DE CÁTEDRA
Actividades:					
01	Conducción de la Política de Defensa Nacional	Ministerio de Defensa	544.631.183	536	0
02	Servicios de Inteligencia	Ministerio de Defensa	48.008.084	0	0
03	Investigación y Desarrollo para la Defensa	Ministerio de Defensa	56.596.346	0	0
05	Coordinación de Emergencias	Ministerio de Defensa	210.377.068	0	0
TOTAL:			859.612.681	536	0

M.H. y F.P.
16

[Handwritten signature]

RECURSOS HUMANOS DEL PROGRAMA 16



CARGO O CATEGORÍA	CANTIDAD DE	
	CARGOS	HS. DE CÁTEDRA

Planta Permanente

AUTORIDADES SUPERIORES DEL PODER EJECUTIVO NACIONAL

Ministro	1	0
Secretario	3	0
Subsecretario	9	0
Administrador de Instituto de las Fuerzas Armadas	1	0
Subtotal Escalafón	14	0

FUNCIONARIOS FUERA DE NIVEL

Auditor Interno Titular	1	0
Auditor General de las Fuerzas Armadas	1	0
JEFE DE GABINETE DE ASESORES	1	0
Subtotal Escalafón	3	0

Personal del Sistema Nacional de Empleo Público (SINEP)

A	31	0
B	103	0
C	167	0
D	127	0
E	86	0
F	5	0
Subtotal Escalafón	519	0
TOTAL DEL PROGRAMA 16	536	0

M.H. y F.P.
16

41



PROGRAMA 17

DESARROLLO TECNOLÓGICO PARA LA DEFENSA

UNIDAD EJECUTORA
INSTITUTO DE INVESTIGACIONES CIENTÍFICAS Y TÉCNICAS PARA LA DEFENSA

Servicio Administrativo Financiero
372

DISTRIBUCIÓN DE LÍMITES DEL GASTO

ASIGNACIÓN DE CRÉDITOS DEL PROGRAMA 17

SUBPR	PROY	FIN	F.F.	INC	PPAL	PAR	SPAR	ECON	MON	DENOMINACIÓN	IMPORTE
0	0	3								SERVICIOS SOCIALES	240.465.527
0	0	3	11							Tesoro Nacional	236.915.527
0	0	3	11	1						Gastos en Personal	209.160.000
0	0	3	11	1	1					Personal Permanente	43.850.506
0	0	3	11	1	1	1				Retribución del Cargo	12.084.573
0	0	3	11	1	1	1		21		Gastos Corrientes	12.084.573
0	0	3	11	1	1	1		21	1	Moneda Nacional	12.084.573
0	0	3	11	1	1	3				Retribuciones que no hacen al Cargo	19.665.077
0	0	3	11	1	1	3		21		Gastos Corrientes	19.665.077
0	0	3	11	1	1	3		21	1	Moneda Nacional	19.665.077
0	0	3	11	1	1	4				Sueldo Anual Complementario	2.475.445
0	0	3	11	1	1	4		21		Gastos Corrientes	2.475.445
0	0	3	11	1	1	4		21	1	Moneda Nacional	2.475.445
0	0	3	11	1	1	6				Contribuciones Patronales	8.736.438
0	0	3	11	1	1	6		21		Gastos Corrientes	8.736.438
0	0	3	11	1	1	6		21	1	Moneda Nacional	8.736.438
0	0	3	11	1	1	7				Complementos	888.973
0	0	3	11	1	1	7		21		Gastos Corrientes	888.973
0	0	3	11	1	1	7		21	1	Moneda Nacional	888.973
0	0	3	11	1	2					Personal Temporal	130.292.750
0	0	3	11	1	2	1				Retribuciones del Cargo	39.251.529
0	0	3	11	1	2	1		21		Gastos Corrientes	39.251.529
0	0	3	11	1	2	1		21	1	Moneda Nacional	39.251.529
0	0	3	11	1	2	2				Retribuciones que no hacen al Cargo	35.747.467

M.H. y F.P.
16

41

DISTRIBUCIÓN DE LÍMITES DEL GASTO

ASIGNACIÓN DE CRÉDITOS DEL PROGRAMA 17




SUBPR	PROY	FIN	F.F.	INC	PPAL	PAR	SPAR	ECON	MON	DENOMINACIÓN	IMPORTE
0	0	3	11	1	2	2			21	Gastos Corrientes	35.747.467
0	0	3	11	1	2	2			21	1 Moneda Nacional	35.747.467
0	0	3	11	1	2	3				Sueldo Anual Complementario	6.229.887
0	0	3	11	1	2	3			21	Gastos Corrientes	6.229.887
0	0	3	11	1	2	3			21	1 Moneda Nacional	6.229.887
0	0	3	11	1	2	5				Contribuciones Patronales	20.427.488
0	0	3	11	1	2	5			21	Gastos Corrientes	20.427.488
0	0	3	11	1	2	5			21	1 Moneda Nacional	20.427.488
0	0	3	11	1	2	6				Complementos	28.636.379
0	0	3	11	1	2	6			21	Gastos Corrientes	28.636.379
0	0	3	11	1	2	6			21	1 Moneda Nacional	28.636.379
0	0	3	11	1	3					Servicios Extraordinarios	12.229.081
0	0	3	11	1	3	1				Retribuciones Extraordinarias	9.103.535
0	0	3	11	1	3	1			21	Gastos Corrientes	9.103.535
0	0	3	11	1	3	1			21	1 Moneda Nacional	9.103.535
0	0	3	11	1	3	2				Sueldo Anual Complementario	758.628
0	0	3	11	1	3	2			21	Gastos Corrientes	758.628
0	0	3	11	1	3	2			21	1 Moneda Nacional	758.628
0	0	3	11	1	3	3				Contribuciones Patronales	2.366.918
0	0	3	11	1	3	3			21	Gastos Corrientes	2.366.918
0	0	3	11	1	3	3			21	1 Moneda Nacional	2.366.918
0	0	3	11	1	5					Asistencia Social al Personal	8.942.677
0	0	3	11	1	5	1				Seguros de Riesgo de Trabajo	5.007.964
0	0	3	11	1	5	1			21	Gastos Corrientes	5.007.964
0	0	3	11	1	5	1			21	1 Moneda Nacional	5.007.964
0	0	3	11	1	5	9				Otras Asistencias Sociales al Personal	3.934.713
0	0	3	11	1	5	9			21	Gastos Corrientes	3.934.713
0	0	3	11	1	5	9			21	1 Moneda Nacional	3.934.713
0	0	3	11	1	8					Personal contratado	13.844.986
0	0	3	11	1	8	1				Retribuciones por contratos	8.462.686
0	0	3	11	1	8	1			21	Gastos Corrientes	8.462.686
0	0	3	11	1	8	1			21	1 Moneda Nacional	8.462.686
0	0	3	11	1	8	2				Adicionales al contrato	1.439.327
0	0	3	11	1	8	2			21	Gastos Corrientes	1.439.327
0	0	3	11	1	8	2			21	1 Moneda Nacional	1.439.327
0	0	3	11	1	8	3				Sueldo anual complementario	825.168
0	0	3	11	1	8	3			21	Gastos Corrientes	825.168
0	0	3	11	1	8	3			21	1 Moneda Nacional	825.168
0	0	3	11	1	8	5				Contribuciones patronales	2.736.505
0	0	3	11	1	8	5			21	Gastos Corrientes	2.736.505
0	0	3	11	1	8	5			21	1 Moneda Nacional	2.736.505
0	0	3	11	1	8	7				Contratos especiales	381.300
0	0	3	11	1	8	7			21	Gastos Corrientes	381.300
0	0	3	11	1	8	7			21	1 Moneda Nacional	381.300
0	0	3	11	2						Bienes de Consumo	3.321.000
0	0	3	11	2					21	Gastos Corrientes	3.321.000

M.H. y F.P.
16

4

DISTRIBUCIÓN DE LÍMITES DEL GASTO
ASIGNACIÓN DE CRÉDITOS DEL PROGRAMA 17




SUBPR	PROY	FIN	F.F.	INC	PPAL	PAR	SPAR	ECON	MON	DENOMINACIÓN	IMPORTE
0	0	3	11	2				21	1	Moneda Nacional	3.321.000
0	0	3	11	3						Servicios No Personales	11.589.527
0	0	3	11	3	1					Servicios Básicos	590.000
0	0	3	11	3	1			21		Gastos Corrientes	590.000
0	0	3	11	3	1			21	1	Moneda Nacional	590.000
0	0	3	11	3	2					Alquileres y Derechos	295.000
0	0	3	11	3	2			21		Gastos Corrientes	295.000
0	0	3	11	3	2			21	1	Moneda Nacional	295.000
0	0	3	11	3	3					Mantenimiento, Reparación y Limpieza	4.541.884
0	0	3	11	3	3			21		Gastos Corrientes	4.541.884
0	0	3	11	3	3			21	1	Moneda Nacional	4.541.884
0	0	3	11	3	4					Servicios Técnicos y Profesionales	260.000
0	0	3	11	3	4			21		Gastos Corrientes	260.000
0	0	3	11	3	4			21	1	Moneda Nacional	260.000
0	0	3	11	3	5					Servicios Comerciales y Financieros	968.000
0	0	3	11	3	5			21		Gastos Corrientes	968.000
0	0	3	11	3	5			21	1	Moneda Nacional	968.000
0	0	3	11	3	7					Pasajes y Viáticos	755.643
0	0	3	11	3	7			21		Gastos Corrientes	755.643
0	0	3	11	3	7			21	1	Moneda Nacional	755.643
0	0	3	11	3	8					Impuestos, Derechos, Tasas y Juicios	414.000
0	0	3	11	3	8			21		Gastos Corrientes	414.000
0	0	3	11	3	8			21	1	Moneda Nacional	414.000
0	0	3	11	3	9					Otros Servicios	3.765.000
0	0	3	11	3	9			21		Gastos Corrientes	3.765.000
0	0	3	11	3	9			21	1	Moneda Nacional	3.765.000
0	0	3	11	5						Transferencias	12.845.000
0	0	3	11	5	1					Transf. al Sector Privado para Financiar	11.245.000
0	0	3	11	5	1	6				Gastos Corrientes	11.245.000
0	0	3	11	5	1	6		21		Transf. para Activ. Científicas o Académicas	11.245.000
0	0	3	11	5	1	6		21		Gastos Corrientes	11.245.000
0	0	3	11	5	1	6		21	1	Moneda Nacional	11.245.000
0	0	3	11	5	2					Transf. al Sector Privado para Financiar	1.600.000
0	0	3	11	5	2	3				Gastos Capital	1.600.000
0	0	3	11	5	2	3				Transferencias para Actividades Científicas o Académicas	1.600.000
0	0	3	11	5	2	3		22		Gastos de Capital	1.600.000
0	0	3	11	5	2	3		22	1	Moneda Nacional	1.600.000
0	0	3	13							Recursos con Afectación Específica	3.550.000
0	0	3	13	2						Bienes de Consumo	1.530.000
0	0	3	13	2				21		Gastos Corrientes	1.530.000
0	0	3	13	2				21	1	Moneda Nacional	1.530.000
0	0	3	13	3						Servicios No Personales	2.020.000
0	0	3	13	3	3					Mantenimiento, Reparación y Limpieza	690.000
0	0	3	13	3	3			21		Gastos Corrientes	690.000
0	0	3	13	3	3			21	1	Moneda Nacional	690.000
0	0	3	13	3	5					Servicios Comerciales y Financieros	500.000

M.H. y F.P.
16

11

DISTRIBUCIÓN DE LÍMITES DEL GASTO
ASIGNACIÓN DE CRÉDITOS DEL PROGRAMA 17




SUBPR	PROY	FIN	F.F.	INC	PPAL	PAR	SPAR	ECON	MON	DENOMINACIÓN	IMPORTE
0	0	3	13	3	5			21		Gastos Corrientes	500.000
0	0	3	13	3	5			21	1	Moneda Nacional	500.000
0	0	3	13	3	9					Otros Servicios	830.000
0	0	3	13	3	9			21		Gastos Corrientes	830.000
0	0	3	13	3	9			21	1	Moneda Nacional	830.000
0	7									Modernización Informática del Instituto de Investigaciones Científicas y Técnicas para la Defensa	9.621.513
0	7	3								SERVICIOS SOCIALES	9.621.513
0	7	3	11							Tesoro Nacional	9.621.513
0	7	3	11	2						Bienes de Consumo	22.144
0	7	3	11	2				22		Gastos de Capital	22.144
0	7	3	11	2				22	1	Moneda Nacional	22.144
0	7	3	11	3						Servicios No Personales	4.609.369
0	7	3	11	3	3					Mantenimiento, Reparación y Limpieza	2.678
0	7	3	11	3	3			22		Gastos de Capital	2.678
0	7	3	11	3	3			22	1	Moneda Nacional	2.678
0	7	3	11	3	4					Servicios Técnicos y Profesionales	4.606.691
0	7	3	11	3	4			22		Gastos de Capital	4.606.691
0	7	3	11	3	4			22	1	Moneda Nacional	4.606.691
0	7	3	11	4						Bienes de Uso	4.990.000
0	7	3	11	4	3					Maquinaria y Equipo	4.990.000
0	7	3	11	4	3			22		Gastos de Capital	4.990.000
0	7	3	11	4	3			22	1	Moneda Nacional	4.990.000
0	9									Mejoras en la Infraestructura Edilicia	13.918.960
0	9	3								SERVICIOS SOCIALES	13.918.960
0	9	3	11							Tesoro Nacional	13.918.960
0	9	3	11	2						Bienes de Consumo	30.000
0	9	3	11	2				22		Gastos de Capital	30.000
0	9	3	11	2				22	1	Moneda Nacional	30.000
0	9	3	11	3						Servicios No Personales	8.795.885
0	9	3	11	3	3					Mantenimiento, Reparación y Limpieza	8.795.885
0	9	3	11	3	3			22		Gastos de Capital	8.795.885
0	9	3	11	3	3			22	1	Moneda Nacional	8.795.885
0	9	3	11	4						Bienes de Uso	5.093.075
0	9	3	11	4	3					Maquinaria y Equipo	5.093.075
0	9	3	11	4	3			22		Gastos de Capital	5.093.075
0	9	3	11	4	3			22	1	Moneda Nacional	5.093.075
0	10									Adecuación de Infraestructura para el Tratamiento de Materiales Peligrosos	2.840.000

M.H. y F.P.
16

41


DISTRIBUCIÓN DE LÍMITES DEL GASTO
ASIGNACIÓN DE CRÉDITOS DEL PROGRAMA 17



S U B P R	P R O Y	F I N	F. F.	I N C	P P A L	P A R	S P A R	E C O N	M O N	DENOMINACIÓN	IMPORTE
0	10	3								SERVICIOS SOCIALES	2.840.000
0	10	3	11							Tesoro Nacional	2.840.000
0	10	3	11	4						Bienes de Uso	2.840.000
0	10	3	11	4	3					Maquinaria y Equipo	2.840.000
0	10	3	11	4	3		22			Gastos de Capital	2.840.000
0	10	3	11	4	3		22	1		Moneda Nacional	2.840.000
TOTAL											266.846.000

M.H. y F.P.
16

11



DETALLE DE TRANSFERENCIAS (PARTIDAS INDICATIVAS)

ASIGNACIÓN DE CRÉDITOS DEL PROGRAMA 17

SUBPR	PROY	ACTOBR	FIN	FUN	F.F.	INC	PPAL	PAR	SPAR	U G E O	DENOMINACION	IMPORTE
0	0	1									Conducción y Administración	11.245.000
0	0	1	3								SERVICIOS SOCIALES	11.245.000
0	0	1	3	5							Ciencia y Técnica	11.245.000
0	0	1	3	5	11						Tesoro Nacional	11.245.000
0	0	1	3	5	11	5					Transferencias	11.245.000
0	0	1	3	5	11	5	1				Transf. al Sector Privado para Financiar Gastos Corrientes	11.245.000
0	0	1	3	5	11	5	1	6			Transf. para Activ. Científicas o Académicas	11.245.000
0	0	1	3	5	11	5	1	6	9999		Sin discriminar	11.245.000
0	0	1	3	5	11	5	1	6	9999	6	Provincia de Buenos Aires	11.245.000
0	0	2									Investigación y Desarrollo	1.600.000
0	0	2	3								SERVICIOS SOCIALES	1.600.000
0	0	2	3	5							Ciencia y Técnica	1.600.000
0	0	2	3	5	11						Tesoro Nacional	1.600.000
0	0	2	3	5	11	5					Transferencias	1.600.000
0	0	2	3	5	11	5	2				Transf. al Sector Privado para Financiar Gastos Capital	1.600.000
0	0	2	3	5	11	5	2	3			Transferencias para Actividades Científicas o Académicas	1.600.000
0	0	2	3	5	11	5	2	3	9999		Sin discriminar	1.600.000
0	0	2	3	5	11	5	2	3	9999	6	Provincia de Buenos Aires	1.600.000
TOTAL											12.845.000	

M.H. y F.P.
16

41



LISTADO DE ACTIVIDADES ESPECIFICAS Y PROYECTOS

CÓDIGO	DENOMINACIÓN	UNIDAD EJECUTORA	CRÉDITO	RECURSOS HUMANOS	
				CARGOS	HS. DE CÁTEDRA
Actividades:					
01	Conducción y Administración	Instituto de Investigaciones Científicas y Técnicas para la Defensa	99.326.455	109	0
02	Investigación y Desarrollo	Instituto de Investigaciones Científicas y Técnicas para la Defensa	141.139.072	409	0
Proyectos:					
07	Modernización Informática del Instituto de Investigaciones Científicas y Técnicas para la Defensa	Instituto de Investigaciones Científicas y Técnicas para la Defensa	9.621.513	0	0
09	Mejoras en la Infraestructura Edilicia	Instituto de Investigaciones Científicas y Técnicas para la Defensa	13.918.960	0	0
10	Adecuación de Infraestructura para el Tratamiento de Materiales Peligrosos	Instituto de Investigaciones Científicas y Técnicas para la Defensa	2.840.000	0	0
TOTAL:			266.846.000	518	0

M.H. y F.P.
16

41

RECURSOS HUMANOS DEL PROGRAMA 17



CARGO O CATEGORÍA	CANTIDAD DE	
	CARGOS	HS. DE CÁTEDRA

Planta Permanente

Personal del Sistema Nacional de Empleo Público (SINEP)

A	1	0
B	5	0
C	12	0
D	43	0
E	45	0
F	3	0
Subtotal Escalafón	109	0

Planta Temporaria

PERSONAL CIENTIFICO DE LAS FUERZAS ARMADAS

A Clase I	7	0
B1 Clase I	20	0
B2 Clase I	17	0
C1 Clase I	27	0
C2 Clase I	16	0
D1 Clase I	23	0
D2 Clase I	27	0
D3 Clase I	1	0
E1 Clase I	20	0
E2 Clase I	22	0
F1 Clase I	8	0
F2 Clase I	12	0
C1 Clase III	8	0
C2 Clase III	9	0
D1 Clase III	29	0
D2 Clase III	26	0
E1 Clase III	22	0
E2 Clase III	21	0
F1 Clase III	26	0
F2 Clase III	23	0
F3 Clase III	4	0
G1 Clase III	17	0
G2 Clase III	16	0
G3 Clase III	1	0
H2 Clase III	3	0
C1 Clase II	1	0
C2 Clase II	1	0
D1 Clase II	1	0
E2 Clase II	1	0

Subtotal Escalafón


409 0

TOTAL DEL PROGRAMA 17

518 0

M.H. y F.P.
16

41



LISTADO DE OBRAS

PROYECTO	CÓDIGO	DENOMINACIÓN	UNIDAD EJECUTORA	CREDITO
7	51	Modernización Informática del Instituto de Investigaciones Científicas y Técnicas para la Defensa	Instituto de Investigaciones Científicas y Técnicas para la Defensa	9.621.513
9	51	Mejoras en la Infraestructura Edilicia	Instituto de Investigaciones Científicas y Técnicas para la Defensa	13.918.960
10	51	Adecuación de Infraestructura para el Tratamiento de Materiales Peligrosos	Instituto de Investigaciones Científicas y Técnicas para la Defensa	2.840.000
TOTAL				26.380.473

M.H. y F.P.
16

4



DETALLE DE LOS PROYECTOS DE INVERSIÓN

AVANCE FÍSICO DE PROYECTOS/OBRAS

P R O G	S U B P R	P R O Y	PROYECTOS DE OBRA	% DE AVANCE FÍSICO						
				FECHA INICIO	FECHA TERMIN.	h/ 2015	2016	2017	2018	Resto
17	0	7	Modernización Informática del Instituto de Investigaciones Científicas y Técnicas para la Defensa	02/01/2009	31/12/2018	69,96	8,87	10,18	10,99	0,00
17	0	9	Mejoras en la Infraestructura Edilicia	02/01/2009	31/12/2018	49,79	15,77	16,36	18,08	0,00
17	0	10	Adecuación de Infraestructura para el Tratamiento de Materiales Peligrosos	03/01/2011	31/12/2018	14,96	23,50	27,97	33,57	0,00

M.H. y F.P.
16

41



PROGRAMA
MANTENIMIENTO Y PRODUCCIÓN PARA LA DEFENSA

UNIDAD EJECUTORA
MINISTERIO DE DEFENSA

Servicio Administrativo Financiero
370

DISTRIBUCIÓN DE LÍMITES DEL GASTO

ASIGNACIÓN DE CRÉDITOS DEL PROGRAMA 18

SUBPR	PROY	FIN	F.F.	INC	PPAL	PAR	SPAR	ECON	MON	DENOMINACIÓN	IMPORTE
0	0	2								SERVICIOS DE DEFENSA Y SEGURIDAD	1.624.829.215
0	0	2	11							Tesoro Nacional	1.612.663.122
0	0	2	11	3						Servicios No Personales	558.198.384
0	0	2	11	3	3					Mantenimiento, Reparación y Limpieza	558.198.384
0	0	2	11	3	3			21		Gastos Corrientes	558.198.384
0	0	2	11	3	3			21	1	Moneda Nacional	558.198.384
0	0	2	11	4						Bienes de Uso	1.054.464.738
0	0	2	11	4	4					Equipo Militar y de Seguridad	1.054.464.738
0	0	2	11	4	4			21		Gastos Corrientes	1.054.464.738
0	0	2	11	4	4			21	1	Moneda Nacional	1.054.464.738
0	0	2	13							Recursos con Afectación Especifica	12.166.093
0	0	2	13	3						Servicios No Personales	12.166.093
0	0	2	13	3	3					Mantenimiento, Reparación y Limpieza	12.166.093
0	0	2	13	3	3			21		Gastos Corrientes	12.166.093
0	0	2	13	3	3			21	1	Moneda Nacional	12.166.093
TOTAL											1.624.829.215

M.H. y F.P.
16

41




APLICACIONES FINANCIERAS

ASIGNACIÓN DE CRÉDITOS DEL PROGRAMA 18

S U B P R	F I N	F. F.	I N C	P P A L	P A R	SPAR	E C C O N.	M O N	DENOMINACION	IMPORTE
0	9								OTROS	527.080.000
0	9	11							Tesoro Nacional	527.080.000
0	9	11	6						Incremento de Activos Financieros	527.080.000
0	9	11	6	8					Inc. de Activos Diferidos y Adel. a Proveed. y Contratistas	527.080.000
0	9	11	6	8	7				Adelantos a Proveedores y Contratistas a Largo Plazo	527.080.000
0	9	11	6	8	7		23		Aplicaciones Financieras	527.080.000
0	9	11	6	8	7		23	1	Moneda Nacional	150.000.000
TOTAL										527.080.000

M.H. y F.P.
16

41



LISTADO DE ACTIVIDADES ESPECIFICAS

CÓDIGO	DENOMINACIÓN	UNIDAD EJECUTORA	CRÉDITO	RECURSOS HUMANOS	
				CARGOS	HS. DE CÁTEDRA
Actividades:					
01	Mantenimiento para la Defensa Aérea	Ministerio de Defensa	570.364.477	0	0
02	Producción para la Defensa Aérea	Ministerio de Defensa	238.209.612	0	0
03	Fortalecimiento del Sector de Producción para la Defensa	Ministerio de Defensa	704.991.597	0	0
04	Recuperación Ciclo Logístico Sistema de Radares Móviles	Ministerio de Defensa	111.263.529	0	0
TOTAL:			1.624.829.215	0	0

M.H. y F.P.
16

✓



PROGRAMA 21
FORMACIÓN Y CAPACITACIÓN

UNIDAD EJECUTORA
MINISTERIO DE DEFENSA

Servicio Administrativo Financiero
370


DISTRIBUCIÓN DE LÍMITES DEL GASTO

ASIGNACIÓN DE CRÉDITOS DEL PROGRAMA 21

SUBPR	PROY	FIN	F.F.	INC	PPAL	PAR	SPAR	ECON	MON	DENOMINACIÓN	IMPORTE
0	0	3								SERVICIOS SOCIALES	62.976.810
0	0	3	11							Tesoro Nacional	62.976.810
0	0	3	11	1						Gastos en Personal	14.878.799
0	0	3	11	1	1					Personal Permanente	13.166.824
0	0	3	11	1	1	1				Retribución del Cargo	5.457.518
0	0	3	11	1	1	1		21		Gastos Corrientes	5.457.518
0	0	3	11	1	1	1		21	1	Moneda Nacional	5.457.518
0	0	3	11	1	1	3				Retribuciones que no hacen al Cargo	4.264.865
0	0	3	11	1	1	3		21		Gastos Corrientes	4.264.865
0	0	3	11	1	1	3		21	1	Moneda Nacional	4.264.865
0	0	3	11	1	1	4				Sueldo Anual Complementario	810.199
0	0	3	11	1	1	4		21		Gastos Corrientes	810.199
0	0	3	11	1	1	4		21	1	Moneda Nacional	810.199
0	0	3	11	1	1	6				Contribuciones Patronales	2.527.820
0	0	3	11	1	1	6		21		Gastos Corrientes	2.527.820
0	0	3	11	1	1	6		21	1	Moneda Nacional	2.527.820
0	0	3	11	1	1	7				Complementos	106.422
0	0	3	11	1	1	7		21		Gastos Corrientes	106.422
0	0	3	11	1	1	7		21	1	Moneda Nacional	106.422
0	0	3	11	1	3					Servicios Extraordinarios	598.524
0	0	3	11	1	3	1				Retribuciones Extraordinarias	445.552
0	0	3	11	1	3	1		21		Gastos Corrientes	445.552
0	0	3	11	1	3	1		21	1	Moneda Nacional	445.552
0	0	3	11	1	3	2				Sueldo Anual Complementario	37.129
0	0	3	11	1	3	2		21		Gastos Corrientes	37.129
0	0	3	11	1	3	2		21	1	Moneda Nacional	37.129
0	0	3	11	1	3	3				Contribuciones Patronales	115.843

M.H. y F.P.
16

21



DISTRIBUCIÓN DE LÍMITES DEL GASTO

ASIGNACIÓN DE CRÉDITOS DEL PROGRAMA 21


SUBPR	PROY	FIN	F.F.	INC	PPAL	PAR	SPAR	ECON	MON	DENOMINACIÓN	IMPORTE
0	0	3	11	1	3	3		21		Gastos Corrientes	115.843
0	0	3	11	1	3	3		21	1	Moneda Nacional	115.843
0	0	3	11	1	5					Asistencia Social al Personal	1.113.451
0	0	3	11	1	5	1				Seguros de Riesgo de Trabajo	151.836
0	0	3	11	1	5	1		21		Gastos Corrientes	151.836
0	0	3	11	1	5	1		21	1	Moneda Nacional	151.836
0	0	3	11	1	5	9				Otras Asistencias Sociales al Personal	961.615
0	0	3	11	1	5	9		21		Gastos Corrientes	961.615
0	0	3	11	1	5	9		21	1	Moneda Nacional	961.615
0	0	3	11	2						Bienes de Consumo	455.008
0	0	3	11	2				21		Gastos Corrientes	455.008
0	0	3	11	2				21	1	Moneda Nacional	455.008
0	0	3	11	3						Servicios No Personales	6.257.191
0	0	3	11	3	1					Servicios Básicos	347.584
0	0	3	11	3	1			21		Gastos Corrientes	347.584
0	0	3	11	3	1			21	1	Moneda Nacional	347.584
0	0	3	11	3	2					Alquileres y Derechos	384.500
0	0	3	11	3	2			21		Gastos Corrientes	384.500
0	0	3	11	3	2			21	1	Moneda Nacional	384.500
0	0	3	11	3	3					Mantenimiento, Reparación y Limpieza	2.427.800
0	0	3	11	3	3			21		Gastos Corrientes	2.427.800
0	0	3	11	3	3			21	1	Moneda Nacional	2.427.800
0	0	3	11	3	4					Servicios Técnicos y Profesionales	1.216.943
0	0	3	11	3	4			21		Gastos Corrientes	1.216.943
0	0	3	11	3	4			21	1	Moneda Nacional	1.216.943
0	0	3	11	3	5					Servicios Comerciales y Financieros	67.544
0	0	3	11	3	5			21		Gastos Corrientes	67.544
0	0	3	11	3	5			21	1	Moneda Nacional	67.544
0	0	3	11	3	7					Pasajes y Viáticos	645.120
0	0	3	11	3	7			21		Gastos Corrientes	645.120
0	0	3	11	3	7			21	1	Moneda Nacional	645.120
0	0	3	11	3	8					Impuestos, Derechos, Tasas y Juicios	652.100
0	0	3	11	3	8			21		Gastos Corrientes	652.100
0	0	3	11	3	8			21	1	Moneda Nacional	652.100
0	0	3	11	3	9					Otros Servicios	515.600
0	0	3	11	3	9			21		Gastos Corrientes	515.600
0	0	3	11	3	9			21	1	Moneda Nacional	515.600
0	0	3	11	4						Bienes de Uso	1.926.012
0	0	3	11	4	3					Maquinaria y Equipo	1.726.012
0	0	3	11	4	3			22		Gastos de Capital	1.726.012
0	0	3	11	4	3			22	1	Moneda Nacional	1.726.012
0	0	3	11	4	5					Libros, Revistas y Otros Elementos Coleccionables	200.000
0	0	3	11	4	5			22		Gastos de Capital	200.000
0	0	3	11	4	5			22	1	Moneda Nacional	200.000
0	0	3	11	5						Transferencias	39.459.800

M.H. y F.P.
16

41

DISTRIBUCIÓN DE LÍMITES DEL GASTO


ASIGNACIÓN DE CRÉDITOS DEL PROGRAMA 21



SUBPR	PROY	FIN	F.F.	INC	PPAL	PAR	SPAR	ECON	MON	DENOMINACIÓN	IMPORTE
0	0	3	11	5	6					Transferencias a Universidades Nacionales	39.459.800
0	0	3	11	5	6	1				Transferencias a Univ. Nac. p/financiar	35.109.800
										Gastos Corrientes	
0	0	3	11	5	6	1		21		Gastos Corrientes	35.109.800
0	0	3	11	5	6	1		21	1	Moneda Nacional	35.109.800
0	0	3	11	5	6	2				Transferencias a Univ. Nac. p/financiar	4.350.000
										Gastos de Capital	
0	0	3	11	5	6	2		22		Gastos de Capital	4.350.000
0	0	3	11	5	6	2		22	1	Moneda Nacional	4.350.000
TOTAL											62.976.810

M.H. y F.P.
16

1



DETALLE DE TRANSFERENCIAS (PARTIDAS INDICATIVAS)

ASIGNACIÓN DE CRÉDITOS DEL PROGRAMA 21

SUBPR	PROY	ACTOR	FIN	FUN	F.F.	INC	PPAL	PAR	SPAR	U G E O	DENOMINACIÓN	IMPORTE
0	0	5									Financiamiento de Acciones para Educación, Ciencia y Técnica y Extensión en la Universidad de la Defensa Nacional	39.459.800
0	0	5	3								SERVICIOS SOCIALES	39.459.800
0	0	5	3	4							Educación y Cultura	39.459.800
0	0	5	3	4	11						Tesoro Nacional	39.459.800
0	0	5	3	4	11	5					Transferencias	39.459.800
0	0	5	3	4	11	5	6				Transferencias a Universidades Nacionales	39.459.800
0	0	5	3	4	11	5	6	1			Transferencias a Univ. Nac. p/financiar Gastos Corrientes	35.109.800
0	0	5	3	4	11	5	6	1	872		Universidad de la Defensa Nacional	35.109.800
0	0	5	3	4	11	5	6	1	872	97	Nacional	35.109.800
0	0	5	3	4	11	5	6	2			Transferencias a Univ. Nac. p/financiar Gastos de Capital	4.350.000
0	0	5	3	4	11	5	6	2	872		Universidad de la Defensa Nacional	4.350.000
0	0	5	3	4	11	5	6	2	872	97	Nacional	4.350.000
TOTAL											39.459.800	

M.H. y F.P.
16

1



LISTADO DE ACTIVIDADES ESPECIFICAS

CÓDIGO	DENOMINACIÓN	UNIDAD EJECUTORA	CRÉDITO	RECURSOS HUMANOS	
				CARGOS	HS. DE CÁTEDRA
Actividades:					
02	Conducción y Planeamiento	Ministerio de Defensa	22.440.582	39	0
03	Formación y Extensión Académica	Ministerio de Defensa	1.076.428	0	0
05	Financiamiento de Acciones para Educación, Ciencia y Técnica y Extensión en la Universidad de la Defensa Nacional	Ministerio de Defensa	39.459.800	0	0
TOTAL:			62.976.810	39	0

M.H. y F.P.
16

4



RECURSOS HUMANOS DEL PROGRAMA 21

CARGO O CATEGORÍA	CANTIDAD DE	
	CARGOS	HS. DE CÁTEDRA

Planta Permanente

Personal del Sistema Nacional de Empleo Público (SINEP)

A	3	0
B	7	0
C	9	0
D	13	0
E	7	0
Subtotal Escalafón	39	0
TOTAL DEL PROGRAMA 21	39	0

M.H. y F.P.
16

4



PROGRAMA 22
SERVICIOS DE HIDROGRAFÍA

UNIDAD EJECUTORA
MINISTERIO DE DEFENSA

Servicio Administrativo Financiero
370

DISTRIBUCIÓN DE LÍMITES DEL GASTO

ASIGNACIÓN DE CRÉDITOS DEL PROGRAMA 22

SUBPR	PROY	FIN	F.F.	INC	PPAL	PAR	SPAR	ECON	MON	DENOMINACIÓN	IMPORTE
	0	0	2							SERVICIOS DE DEFENSA Y SEGURIDAD	247.185.701
	0	0	2	11						Tesoro Nacional	243.296.794
	0	0	2	11	1					Gastos en Personal	78.582.845
	0	0	2	11	1	1				Personal Permanente	69.224.317
	0	0	2	11	1	1	1			Retribución del Cargo	27.890.879
	0	0	2	11	1	1	1	21		Gastos Corrientes	27.890.879
	0	0	2	11	1	1	1	21	1	Moneda Nacional	27.890.879
	0	0	2	11	1	1	3			Retribuciones que no hacen al Cargo	23.827.032
	0	0	2	11	1	1	3	21		Gastos Corrientes	23.827.032
	0	0	2	11	1	1	3	21	1	Moneda Nacional	23.827.032
	0	0	2	11	1	1	4			Sueldo Anual Complementario	4.309.826
	0	0	2	11	1	1	4	21		Gastos Corrientes	4.309.826
	0	0	2	11	1	1	4	21	1	Moneda Nacional	4.309.826
	0	0	2	11	1	1	6			Contribuciones Patronales	13.196.580
	0	0	2	11	1	1	6	21		Gastos Corrientes	13.196.580
	0	0	2	11	1	1	6	21	1	Moneda Nacional	13.196.580
	0	0	2	11	1	3				Servicios Extraordinarios	2.266.955
	0	0	2	11	1	3	1			Retribuciones Extraordinarias	1.687.560
	0	0	2	11	1	3	1	21		Gastos Corrientes	1.687.560
	0	0	2	11	1	3	1	21	1	Moneda Nacional	1.687.560
	0	0	2	11	1	3	2			Sueldo Anual Complementario	140.630
	0	0	2	11	1	3	2	21		Gastos Corrientes	140.630
	0	0	2	11	1	3	2	21	1	Moneda Nacional	140.630
	0	0	2	11	1	3	3			Contribuciones Patronales	438.765
	0	0	2	11	1	3	3	21		Gastos Corrientes	438.765
	0	0	2	11	1	3	3	21	1	Moneda Nacional	438.765
	0	0	2	11	1	5				Asistencia Social al Personal	2.582.300

M.H. y F.P.
16

41




DISTRIBUCIÓN DE LÍMITES DEL GASTO

ASIGNACIÓN DE CRÉDITOS DEL PROGRAMA 22

SUBPR	PROY	FIN	F.F.	INC	PPAL	PAR	SPAR	ECON	MON	DENOMINACIÓN	IMPORTE
0	0	2	11	1	5	1				Seguros de Riesgo de Trabajo	1.568.100
0	0	2	11	1	5	1		21		Gastos Corrientes	1.568.100
0	0	2	11	1	5	1		21	1	Moneda Nacional	1.568.100
0	0	2	11	1	5	9				Otras Asistencias Sociales al Personal	1.014.200
0	0	2	11	1	5	9		21		Gastos Corrientes	1.014.200
0	0	2	11	1	5	9		21	1	Moneda Nacional	1.014.200
0	0	2	11	1	8					Personal contratado	4.509.273
0	0	2	11	1	8	1				Retribuciones por contratos	2.798.950
0	0	2	11	1	8	1		21		Gastos Corrientes	2.798.950
0	0	2	11	1	8	1		21	1	Moneda Nacional	2.798.950
0	0	2	11	1	8	2				Adicionales al contrato	557.829
0	0	2	11	1	8	2		21		Gastos Corrientes	557.829
0	0	2	11	1	8	2		21	1	Moneda Nacional	557.829
0	0	2	11	1	8	3				Sueldo anual complementario	279.731
0	0	2	11	1	8	3		21		Gastos Corrientes	279.731
0	0	2	11	1	8	3		21	1	Moneda Nacional	279.731
0	0	2	11	1	8	5				Contribuciones patronales	872.763
0	0	2	11	1	8	5		21		Gastos Corrientes	872.763
0	0	2	11	1	8	5		21	1	Moneda Nacional	872.763
0	0	2	11	2						Bienes de Consumo	28.419.781
0	0	2	11	2				21		Gastos Corrientes	28.419.781
0	0	2	11	2				21	1	Moneda Nacional	28.419.781
0	0	2	11	3						Servicios No Personales	43.697.752
0	0	2	11	3	1					Servicios Básicos	2.871.307
0	0	2	11	3	1			21		Gastos Corrientes	2.871.307
0	0	2	11	3	1			21	1	Moneda Nacional	2.871.307
0	0	2	11	3	2					Alquileres y Derechos	9.228.960
0	0	2	11	3	2			21		Gastos Corrientes	9.228.960
0	0	2	11	3	2			21	1	Moneda Nacional	9.228.960
0	0	2	11	3	3					Mantenimiento, Reparación y Limpieza	23.103.971
0	0	2	11	3	3			21		Gastos Corrientes	23.103.971
0	0	2	11	3	3			21	1	Moneda Nacional	23.103.971
0	0	2	11	3	4					Servicios Técnicos y Profesionales	4.092.508
0	0	2	11	3	4			21		Gastos Corrientes	4.092.508
0	0	2	11	3	4			21	1	Moneda Nacional	4.092.508
0	0	2	11	3	5					Servicios Comerciales y Financieros	532.894
0	0	2	11	3	5			21		Gastos Corrientes	532.894
0	0	2	11	3	5			21	1	Moneda Nacional	532.894
0	0	2	11	3	7					Pasajes y Viáticos	3.651.270
0	0	2	11	3	7			21		Gastos Corrientes	3.651.270
0	0	2	11	3	7			21	1	Moneda Nacional	3.651.270
0	0	2	11	3	9					Otros Servicios	216.842
0	0	2	11	3	9			21		Gastos Corrientes	216.842
0	0	2	11	3	9			21	1	Moneda Nacional	216.842
0	0	2	11	4						Bienes de Uso	92.596.416
0	0	2	11	4	3					Maquinaria y Equipo	91.036.416

M.H. y F.P.
16

41



DISTRIBUCIÓN DE LÍMITES DEL GASTO
ASIGNACIÓN DE CRÉDITOS DEL PROGRAMA 22

SUBPR	PROY	FIN	F.F.	INC	PPAL	PAR	SPAR	ECON	MON	DENOMINACIÓN	IMPORTE
0	0	2	11	4	3				22	Gastos de Capital	91.036.416
0	0	2	11	4	3				22	1 Moneda Nacional	91.036.416
0	0	2	11	4	8					Activos Intangibles	1.560.000
0	0	2	11	4	8				22	Gastos de Capital	1.560.000
0	0	2	11	4	8				22	1 Moneda Nacional	1.560.000
0	0	2	13							Recursos con Afectación Específica	3.888.907
0	0	2	13	2						Bienes de Consumo	1.450.000
0	0	2	13	2					21	Gastos Corrientes	1.450.000
0	0	2	13	2					21	1 Moneda Nacional	1.450.000
0	0	2	13	3						Servicios No Personales	2.438.907
0	0	2	13	3	2					Alquileres y Derechos	138.907
0	0	2	13	3	2				21	Gastos Corrientes	138.907
0	0	2	13	3	2				21	1 Moneda Nacional	138.907
0	0	2	13	3	3					Mantenimiento, Reparación y Limpieza	50.000
0	0	2	13	3	3				21	Gastos Corrientes	50.000
0	0	2	13	3	3				21	1 Moneda Nacional	50.000
0	0	2	13	3	4					Servicios Técnicos y Profesionales	600.000
0	0	2	13	3	4				21	Gastos Corrientes	600.000
0	0	2	13	3	4				21	1 Moneda Nacional	600.000
0	0	2	13	3	5					Servicios Comerciales y Financieros	350.000
0	0	2	13	3	5				21	Gastos Corrientes	350.000
0	0	2	13	3	5				21	1 Moneda Nacional	350.000
0	0	2	13	3	7					Pasajes y Viáticos	900.000
0	0	2	13	3	7				21	Gastos Corrientes	900.000
0	0	2	13	3	7				21	1 Moneda Nacional	900.000
0	0	2	13	3	9					Otros Servicios	400.000
0	0	2	13	3	9				21	Gastos Corrientes	400.000
0	0	2	13	3	9				21	1 Moneda Nacional	400.000
TOTAL											247.185.701

M.H. y F.P.
16

4



LISTADO DE ACTIVIDADES ESPECIFICAS

CÓDIGO	DENOMINACIÓN	UNIDAD EJECUTORA	CRÉDITO	RECURSOS HUMANOS	
				CARGOS	HS. DE CÁTEDRA
Actividades:					
02	Conducción y Planeamiento	Ministerio de Defensa	133.225.344	222	0
03	Servicios de Informática Náutica	Ministerio de Defensa	37.332.420	0	0
04	Campañas Hidro-Oceanográficas	Ministerio de Defensa	56.200.771	0	0
05	Sistema de Balizamiento	Ministerio de Defensa	20.427.166	0	0
TOTAL:			247.185.701	222	0

M.H. y F.P.
16

11



RECURSOS HUMANOS DEL PROGRAMA 22

CARGO O CATEGORÍA	CANTIDAD DE	
	CARGOS	HS. DE CÁTEDRA

Planta Permanente

Personal del Sistema Nacional de Empleo Público (SINEP)

A	3	0
B	14	0
C	71	0
D	71	0
E	21	0
Subtotal Escalafón	180	0

PERSONAL CIENTIFICO DE LAS FUERZAS ARMADAS

B1 Clase I	9	0
B2 Clase I	2	0
C1 Clase I	6	0
C2 Clase I	2	0
D1 Clase I	2	0
D2 Clase I	1	0
E1 Clase I	1	0
E2 Clase I	3	0
C1 Clase III	10	0
C2 Clase III	2	0
D2 Clase III	2	0
E1 Clase III	1	0
F3 Clase III	1	0

Subtotal Escalafón

42 0

TOTAL DEL PROGRAMA 22

222 0

M.H. y F.P.
16

41



PROGRAMA 23
LOGÍSTICA DE LA DEFENSA

UNIDAD EJECUTORA
SUBSECRETARÍA DEL SERVICIO LOGÍSTICO DE LA DEFENSA

Servicio Administrativo Financiero
376

DISTRIBUCIÓN DE LÍMITES DEL GASTO

ASIGNACIÓN DE CRÉDITOS DEL PROGRAMA 23

SUBPR	PROY	FIN	F.F.	INC	PPAL	PAR	SPAR	ECON	MON	DENOMINACIÓN	IMPORTE
0	0	2								SERVICIOS DE DEFENSA Y SEGURIDAD	128.975.000
0	0	2	11							Tesoro Nacional	128.975.000
0	0	2	11	2						Bienes de Consumo	55.823.000
0	0	2	11	2				21		Gastos Corrientes	55.823.000
0	0	2	11	2				21	1	Moneda Nacional	55.823.000
0	0	2	11	3						Servicios No Personales	72.542.000
0	0	2	11	3	1					Servicios Básicos	536.590
0	0	2	11	3	1			21		Gastos Corrientes	536.590
0	0	2	11	3	1			21	1	Moneda Nacional	536.590
0	0	2	11	3	2					Alquileres y Derechos	4.225.652
0	0	2	11	3	2			21		Gastos Corrientes	4.225.652
0	0	2	11	3	2			21	1	Moneda Nacional	4.225.652
0	0	2	11	3	3					Mantenimiento, Reparación y Limpieza	11.699.869
0	0	2	11	3	3			21		Gastos Corrientes	11.699.869
0	0	2	11	3	3			21	1	Moneda Nacional	11.699.869
0	0	2	11	3	4					Servicios Técnicos y Profesionales	5.534.247
0	0	2	11	3	4			21		Gastos Corrientes	5.534.247
0	0	2	11	3	4			21	1	Moneda Nacional	5.534.247
0	0	2	11	3	5					Servicios Comerciales y Financieros	1.249.564
0	0	2	11	3	5			21		Gastos Corrientes	1.249.564
0	0	2	11	3	5			21	1	Moneda Nacional	1.249.564
0	0	2	11	3	7					Pasajes y Viáticos	317.800
0	0	2	11	3	7			21		Gastos Corrientes	317.800
0	0	2	11	3	7			21	1	Moneda Nacional	187.800
0	0	2	11	3	7			21	3	Moneda Extranjera	130.000
0	0	2	11	3	8					Impuestos, Derechos, Tasas y Juicios	700.000

M.H. y F.P.
 16

41

DISTRIBUCIÓN DE LÍMITES DEL GASTO
ASIGNACIÓN DE CRÉDITOS DEL PROGRAMA 23



SUBPR	PROY	FIN	F.F.	INC	PPAL	PAR	SPAR	ECON	MON	DENOMINACIÓN	IMPORTE
0	0	2	11	3	8			21		Gastos Corrientes	700.000
0	0	2	11	3	8			21	1	Moneda Nacional	700.000
0	0	2	11	3	9					Otros Servicios	48.278.278
0	0	2	11	3	9			21		Gastos Corrientes	48.278.278
0	0	2	11	3	9			21	1	Moneda Nacional	48.278.278
0	0	2	11	4						Bienes de Uso	610.000
0	0	2	11	4	3					Maquinaria y Equipo	560.000
0	0	2	11	4	3			22		Gastos de Capital	560.000
0	0	2	11	4	3			22	1	Moneda Nacional	560.000
0	0	2	11	4	8					Activos Intangibles	50.000
0	0	2	11	4	8			22		Gastos de Capital	50.000
0	0	2	11	4	8			22	1	Moneda Nacional	50.000
TOTAL											128.975.000


M.H. y F.P.
16

Handwritten signature



LISTADO DE ACTIVIDADES ESPECIFICAS

CÓDIGO	DENOMINACIÓN	UNIDAD EJECUTORA	CRÉDITO	RECURSOS HUMANOS	
				CARGOS	HS. DE CÁTEDRA
Actividades:					
01	Conducción de la Logística Integrada	Subsecretaría del Servicio Logístico de la Defensa	34.400.000	0	0
02	Gestión Logística	Subsecretaría del Servicio Logístico de la Defensa	94.575.000	0	0
TOTAL:			128.975.000	0	0



41



OTRAS CATEGORIAS PRESUPUESTARIAS 98
TRANSFERENCIAS VARIAS

UNIDAD EJECUTORA
MINISTERIO DE DEFENSA

Servicio Administrativo Financiero
370


DISTRIBUCIÓN DE LÍMITES DEL GASTO

ASIGNACIÓN DE CRÉDITOS DE OTRAS CATEGORIAS PRESUPUESTARIAS 98

GRUPO	PROY	FIN	F.F.	INC	PPAL	PAR	SPAR	ECON	MON	DENOMINACIÓN	IMPORTE
	0	0	2							SERVICIOS DE DEFENSA Y SEGURIDAD	19.237.000
	0	0	2	11						Tesoro Nacional	19.237.000
	0	0	2	11	5					Transferencias	19.237.000
	0	0	2	11	5	1				Transf. al Sector Privado para Financiar Gastos Corrientes	1.211.000
	0	0	2	11	5	1	7			Transf. a Otras Instituc. Culturales y Soc. S/Fines de Lucro	1.211.000
	0	0	2	11	5	1	7	21		Gastos Corrientes	1.211.000
	0	0	2	11	5	1	7	21	1	Moneda Nacional	1.211.000
	0	0	2	11	5	7				Transf. a Inst. Prov. y Mun. para Fin. Gastos Corrientes	4.500.000
	0	0	2	11	5	7	3			Transferencias a Empresas Públicas no Fin. Provinciales	4.500.000
	0	0	2	11	5	7	3	21		Gastos Corrientes	4.500.000
	0	0	2	11	5	7	3	21	1	Moneda Nacional	4.500.000
	0	0	2	11	5	9				Transferencias al Exterior	13.526.000
	0	0	2	11	5	9	2			Transf. a Organismos Internac. p/Financiar Gastos Corrientes	13.526.000
	0	0	2	11	5	9	2	21		Gastos Corrientes	13.526.000
	0	0	2	11	5	9	2	21	1	Moneda Nacional	13.526.000
TOTAL											19.237.000

M.H. y F.P.
 16

41



DETALLE DE TRANSFERENCIAS (PARTIDAS INDICATIVAS)

ASIGNACIÓN DE CRÉDITOS DE OTRAS CATEGORIAS PRESUPUESTARIAS 98

GRUPO	PROY	ACTOBR	FIN	FUN	F.F.	INC	PPAL	PAR	SPAR	UGEO	DENOMINACIÓN	IMPORTE
0	0	1									Transferencias	19.237.000
0	0	1	2								SERVICIOS DE DEFENSA Y SEGURIDAD	19.237.000
0	0	1	2	1							Defensa	19.237.000
0	0	1	2	1	11						Tesoro Nacional	19.237.000
0	0	1	2	1	11	5					Transferencias	19.237.000
0	0	1	2	1	11	5	1				Transf. al Sector Privado para Financiar Gastos Corrientes	1.211.000
0	0	1	2	1	11	5	1	7			Transf. a Otras Instituc. Culturales y Soc. S/Fines de Lucro	1.211.000
0	0	1	2	1	11	5	1	7	2072		Círculo Militar	1.211.000
0	0	1	2	1	11	5	1	7	2072	2	Ciudad Autónoma de Buenos Aires	1.211.000
0	0	1	2	1	11	5	7				Transf. a Inst. Prov. y Mun. para Fin. Gastos Corrientes	4.500.000
0	0	1	2	1	11	5	7	3			Transferencias a Empresas Públicas no Fin. Provinciales	4.500.000
0	0	1	2	1	11	5	7	3	797		Corporación Interestadual Pulmari	4.500.000
0	0	1	2	1	11	5	7	3	797	99	No Clasificado	4.500.000
0	0	1	2	1	11	5	9				Transferencias al Exterior	13.526.000
0	0	1	2	1	11	5	9	2			Transf. a Organismos Internac. p/Financiar Gastos Corrientes	13.526.000
0	0	1	2	1	11	5	9	2	1445		Programa Naciones Unidas para el Desarrollo - PNUD	13.526.000
0	0	1	2	1	11	5	9	2	1445	2	Ciudad Autónoma de Buenos Aires	13.526.000

M.H. y F.P.
16

TOTAL

19.237.000

41



OTRAS CATEGORIAS PRESUPUESTARIAS
EROGACIONES FIGURATIVAS

UNIDAD EJECUTORA
MINISTERIO DE DEFENSA

Servicio Administrativo Financiero
370

DISTRIBUCIÓN DE LÍMITES DEL GASTO

ASIGNACIÓN DE CRÉDITOS DE OTRAS CATEGORIAS PRESUPUESTARIAS 99


GRUPO	PROY	FIN	F.F.	INC	PRINCIPAL	PAR	SPAR	ECON	MON	DENOMINACIÓN	IMPORTE
	0	0	9							OTROS	1.722.900.000
	0	0	9	11						Tesoro Nacional	1.722.900.000
	0	0	9	11	9					Gastos Figurativos	1.722.900.000
	0	0	9	11	9	1				Gastos Fig. de la Adm. Nac. p/Transacciones Corrientes	1.684.866.875
	0	0	9	11	9	1	2			Contribución a Organismos Descentralizados	1.684.866.875
	0	0	9	11	9	1	2	450		Instituto Geografico Militar	134.838.375
	0	0	9	11	9	1	2	450	21	Gastos Corrientes	134.838.375
	0	0	9	11	9	1	2	450	21	1 Moneda Nacional	134.838.375
	0	0	9	11	9	1	2	451		Dirección General de Fabricaciones Militares	1.343.112.000
	0	0	9	11	9	1	2	451	21	Gastos Corrientes	1.343.112.000
	0	0	9	11	9	1	2	451	21	1 Moneda Nacional	1.343.112.000
	0	0	9	11	9	1	2	452		Servicio Meteorologico Nacional	206.916.500
	0	0	9	11	9	1	2	452	21	Gastos Corrientes	206.916.500
	0	0	9	11	9	1	2	452	21	1 Moneda Nacional	206.916.500
	0	0	9	11	9	2				Gastos Fig. de la Adm. Nac. P/Transacciones de Capital	38.033.125
	0	0	9	11	9	2	2			Contribución a Organismos Descentralizados	38.033.125
	0	0	9	11	9	2	2	450		Instituto Geográfico Militar	26.486.625
	0	0	9	11	9	2	2	450	22	Gastos de Capital	26.486.625
	0	0	9	11	9	2	2	450	22	1 Moneda Nacional	26.486.625
	0	0	9	11	9	2	2	451		Dirección General de Fabricaciones Militares	1.424.000
	0	0	9	11	9	2	2	451	22	Gastos de Capital	1.424.000
	0	0	9	11	9	2	2	451	22	1 Moneda Nacional	1.424.000

M.H. y F.P.
16

4

DISTRIBUCIÓN DE LÍMITES DEL GASTO


ASIGNACIÓN DE CRÉDITOS DE OTRAS CATEGORIAS PRESUPUESTARIAS 99



GRUPO	PROY	FIN	F.F.	INC	PPAL	PAR	SPAR	ECON	MON	DENOMINACIÓN	IMPORTE
0	0	9	11	9	2	2	452			Servicio Meteorológico Nacional	10.122.500
0	0	9	11	9	2	2	452	22		Gastos de Capital	10.122.500
0	0	9	11	9	2	2	452	22	1	Moneda Nacional	10.122.500
TOTAL											1.722.900.000

M.H. y F.P.
16

H




APLICACIONES FINANCIERAS

ASIGNACIÓN DE CRÉDITOS DE OTRAS CATEGORIAS PRESUPUESTARIAS 99

GRUPO	FIN	F.F.	INC	PPAL	PAR	SPAR	ECON.	MON	DENOMINACIÓN	IMPORTE
0	9								OTROS	979.197.000
0	9	11							Tesoro Nacional	979.197.000
0	9	11	9						Gastos Figurativos	979.197.000
0	9	11	9	3					Gastos Figurat.de la Admin. Nac.para Aplic.Financieras	979.197.000
0	9	11	9	3	3				Contribución a Instituciones de Seguridad Social	979.197.000
0	9	11	9	3	3	470	23		Aplicaciones Financieras	979.197.000
0	9	11	9	3	3	470	23	1	Moneda Nacional	979.197.000
TOTAL										979.197.000

M.H. y F.P.
16

A



JURISDICCIÓN 45-21
Estado Mayor General del Ejército

I - GASTOS

FINALIDADES Y FUNCIONES

FIN	FUN	DENOMINACIÓN	IMPORTE
		SERVICIOS DE DEFENSA Y SEGURIDAD	17.919.140.112
2			17.197.471.270
2	1	Defensa	721.668.842
2	4	Inteligencia	5.365.884.130
3		SERVICIOS SOCIALES	2.087.644.159
3	1	Salud	3.278.239.971
3	4	Educación y Cultura	23.285.024.242
		SUBTOTAL	
TOTAL			23.285.024.242

FUENTES DE FINANCIAMIENTO

F. de F.	INCISO	DENOMINACIÓN	IMPORTE
		Tesoro Nacional	22.893.871.242
11			20.011.883.642
11	1	Gastos en Personal	1.254.279.016
11	2	Bienes de Consumo	1.135.251.584
11	3	Servicios No Personales	490.366.000
11	4	Bienes de Uso	2.091.000
11	5	Transferencias	391.153.000
13		Recursos con Afectación Especifica	87.888.000
13	1	Gastos en Personal	159.009.000
13	2	Bienes de Consumo	132.027.000
13	3	Servicios No Personales	12.229.000
13	4	Bienes de Uso	
TOTAL			23.285.024.242

M.H. y F.P.
16

41




CLASIFICACIÓN ECONÓMICA

CÓDIGO	DENOMINACIÓN	IMPORTE
2100	Gastos Corrientes	22.822.375.016
2120	Gastos de Consumo	22.820.148.522
2121	Remuneraciones	20.099.771.642
2122	Bienes y Servicios	2.720.376.880
2150	Impuestos Directos	534.795
2170	Transferencias Corrientes	1.691.699
2171	Al Sector Privado	1.691.699
2200	Gastos de Capital	462.649.226
2210	Inversión Real Directa	462.249.925
2211	Formación Bruta de Capital Fijo	462.226.525
2214	Activos Intangibles	23.400
2220	Transferencias de Capital	399.301
2221	Al Sector Privado	399.301
TOTAL		23.285.024.242

M.H. y F.P.
16

1




II-RECURSOS

RECURSOS POR RUBROS

TIPO	CLASE	CONCEPTO	SERVICIO CEDENTE	DENOMINACIÓN	IMPORTE
11				Ingresos Tributarios	3.100.000
11	1			Sobre los Ingresos	3.100.000
11	1	3		Premios de Juegos de Azar y Concursos Deportivos	3.100.000
12				Ingresos No Tributarios	126.143.000
12	2			Derechos	126.143.000
12	2	3		De Inscripción	126.143.000
12	9			Otros	8.514.000
12	9	2		Especificados	8.514.000
14				Venta de Bienes y Servicios de Administraciones Públicas	103.271.000
14	1			Venta de Bienes	103.271.000
14	1	1		Bienes Varios de la Administración Nacional	103.271.000
14	2			Venta de Servicios	150.125.000
14	2	1		Servicios Varios de la Administración Nacional	150.125.000
TOTAL					391.153.000

M.H. y F.P.
16

41



III- APERTURAS PROGRAMÁTICAS

LISTADO DE PROGRAMAS Y CATEGORÍAS EQUIVALENTES

CÓDIGO	DENOMINACIÓN	UNIDAD EJECUTORA	CRÉDITO	RECURSOS HUMANOS	
				CARGOS	HS. DE CÁTEDRA
01	Actividades Centrales		2.750.379.122	4.486	1.985
16	Alistamiento Operacional	Estado Mayor General del Ejército	14.820.368.449	37.100	0
17	Formación y Capacitación	Estado Mayor General del Ejército	3.278.239.971	9.434	30.666
18	Asistencia Sanitaria	Estado Mayor General del Ejército	2.087.644.159	4.786	0
19	Remonta y Veterinaria	Estado Mayor General del Ejército	223.751.481	574	0
20	Sastrería Militar	Estado Mayor General del Ejército	74.641.060	219	0
24	Sostenimiento Operacional	Estado Mayor General del Ejército	50.000.000	0	0
TOTAL			23.285.024.242	56.599	32.651

M.H. y F.P.
16

11



Servicio Administrativo Financiero
374

DISTRIBUCIÓN DE LÍMITES DEL GASTO

ASIGNACIÓN DE CRÉDITOS DE LA CATEGORIA 01


SUBPR	PROY	FIN	F.F.	INC	PPAL	PAR	SPAR	ECON	MON	DENOMINACIÓN	IMPORTE
0	0	2								SERVICIOS DE DEFENSA Y SEGURIDAD	2.750.379.122
0	0	2	11							Tesoro Nacional	2.744.872.063
0	0	2	11	1						Gastos en Personal	2.500.634.832
0	0	2	11	1	1					Personal Permanente	1.679.154.022
0	0	2	11	1	1	1				Retribución del Cargo	334.555.581
0	0	2	11	1	1	1		21		Gastos Corrientes	334.555.581
0	0	2	11	1	1	1		21	1	Moneda Nacional	263.712.231
0	0	2	11	1	1	1		21	3	Moneda Extranjera	70.843.350
0	0	2	11	1	1	3				Retribuciones que no hacen al Cargo	500.625.627
0	0	2	11	1	1	3		21		Gastos Corrientes	500.625.627
0	0	2	11	1	1	3		21	1	Moneda Nacional	491.032.503
0	0	2	11	1	1	3		21	3	Moneda Extranjera	9.593.124
0	0	2	11	1	1	4				Sueldo Anual Complementario	69.598.436
0	0	2	11	1	1	4		21		Gastos Corrientes	69.598.436
0	0	2	11	1	1	4		21	1	Moneda Nacional	61.292.652
0	0	2	11	1	1	4		21	3	Moneda Extranjera	8.305.784
0	0	2	11	1	1	6				Contribuciones Patronales	326.981.742
0	0	2	11	1	1	6		21		Gastos Corrientes	326.981.742
0	0	2	11	1	1	6		21	1	Moneda Nacional	326.981.742
0	0	2	11	1	1	7				Complementos	447.392.636
0	0	2	11	1	1	7		21		Gastos Corrientes	447.392.636
0	0	2	11	1	1	7		21	1	Moneda Nacional	447.392.636
0	0	2	11	1	2					Personal Temporario	35.244.413
0	0	2	11	1	2	1				Retribuciones del Cargo	16.469.769
0	0	2	11	1	2	1		21		Gastos Corrientes	16.469.769
0	0	2	11	1	2	1		21	1	Moneda Nacional	3.704.293
0	0	2	11	1	2	1		21	3	Moneda Extranjera	12.765.476
0	0	2	11	1	2	2				Retribuciones que no hacen al Cargo	13.420.893
0	0	2	11	1	2	2		21		Gastos Corrientes	13.420.893
0	0	2	11	1	2	2		21	1	Moneda Nacional	7.038.156
0	0	2	11	1	2	2		21	3	Moneda Extranjera	6.382.737
0	0	2	11	1	2	3				Sueldo Anual Complementario	2.490.888
0	0	2	11	1	2	3		21		Gastos Corrientes	2.490.888
0	0	2	11	1	2	3		21	1	Moneda Nacional	895.204

M.H. y F.P.
16

41

DISTRIBUCIÓN DE LÍMITES DEL GASTO


ASIGNACIÓN DE CRÉDITOS DE LA CATEGORIA 01



SUBPR	PROY	FIN	F.F.	INC	PPAL	PAR	SPAR	ECON	MON	DENOMINACIÓN	IMPORTE
0	0	2	11	1	2	3		21	3	Moneda Extranjera	1.595.684
0	0	2	11	1	2	5				Contribuciones Patronales	2.862.863
0	0	2	11	1	2	5		21		Gastos Corrientes	2.862.863
0	0	2	11	1	2	5		21	1	Moneda Nacional	2.862.863
0	0	2	11	1	3					Servicios Extraordinarios	1.196.749
0	0	2	11	1	3	1				Retribuciones Extraordinarias	886.590
0	0	2	11	1	3	1		21		Gastos Corrientes	886.590
0	0	2	11	1	3	1		21	1	Moneda Nacional	886.590
0	0	2	11	1	3	2				Sueldo Anual Complementario	73.883
0	0	2	11	1	3	2		21		Gastos Corrientes	73.883
0	0	2	11	1	3	2		21	1	Moneda Nacional	73.883
0	0	2	11	1	3	3				Contribuciones Patronales	236.276
0	0	2	11	1	3	3		21		Gastos Corrientes	236.276
0	0	2	11	1	3	3		21	1	Moneda Nacional	236.276
0	0	2	11	1	5					Asistencia Social al Personal	753.285.574
0	0	2	11	1	5	1				Seguros de Riesgo de Trabajo	27.354.782
0	0	2	11	1	5	1		21		Gastos Corrientes	27.354.782
0	0	2	11	1	5	1		21	1	Moneda Nacional	27.354.782
0	0	2	11	1	5	9				Otras Asistencias Sociales al Personal	725.930.792
0	0	2	11	1	5	9		21		Gastos Corrientes	725.930.792
0	0	2	11	1	5	9		21	1	Moneda Nacional	715.179.635
0	0	2	11	1	5	9		21	3	Moneda Extranjera	10.751.157
0	0	2	11	1	8					Personal contratado	31.754.074
0	0	2	11	1	8	1				Retribuciones por contratos	12.063.816
0	0	2	11	1	8	1		21		Gastos Corrientes	12.063.816
0	0	2	11	1	8	1		21	1	Moneda Nacional	12.063.816
0	0	2	11	1	8	2				Adicionales al contrato	11.460.625
0	0	2	11	1	8	2		21		Gastos Corrientes	11.460.625
0	0	2	11	1	8	2		21	1	Moneda Nacional	11.460.625
0	0	2	11	1	8	3				Sueldo anual complementario	1.960.370
0	0	2	11	1	8	3		21		Gastos Corrientes	1.960.370
0	0	2	11	1	8	3		21	1	Moneda Nacional	1.960.370
0	0	2	11	1	8	5				Contribuciones patronales	6.269.263
0	0	2	11	1	8	5		21		Gastos Corrientes	6.269.263
0	0	2	11	1	8	5		21	1	Moneda Nacional	6.269.263
0	0	2	11	2						Bienes de Consumo	52.765.462
0	0	2	11	2				21		Gastos Corrientes	52.765.462
0	0	2	11	2				21	1	Moneda Nacional	45.346.292
0	0	2	11	2				21	3	Moneda Extranjera	7.419.170
0	0	2	11	3						Servicios No Personales	191.099.714
0	0	2	11	3	1					Servicios Básicos	76.140.413
0	0	2	11	3	1			21		Gastos Corrientes	76.140.413
0	0	2	11	3	1			21	1	Moneda Nacional	73.190.589
0	0	2	11	3	1			21	3	Moneda Extranjera	2.949.824
0	0	2	11	3	2					Alquileres y Derechos	2.226.536
0	0	2	11	3	2			21		Gastos Corrientes	2.226.536
0	0	2	11	3	2			21	1	Moneda Nacional	1.754.839

M.H. y F.P.
16

1




DISTRIBUCIÓN DE LÍMITES DEL GASTO
ASIGNACIÓN DE CRÉDITOS DE LA CATEGORIA 01

SUBPR	PROY	FIN	F.F.	INC	PPAL	PAR	SPAR	ECON	MON	DENOMINACION	IMPORTE
0	0	2	11	3	2			21	3	Moneda Extranjera	471.697
0	0	2	11	3	3					Mantenimiento, Reparación y Limpieza	37.488.607
0	0	2	11	3	3			21		Gastos Corrientes	37.488.607
0	0	2	11	3	3			21	1	Moneda Nacional	36.639.554
0	0	2	11	3	3			21	3	Moneda Extranjera	849.053
0	0	2	11	3	4					Servicios Técnicos y Profesionales	4.156.373
0	0	2	11	3	4			21		Gastos Corrientes	4.156.373
0	0	2	11	3	4			21	1	Moneda Nacional	4.156.373
0	0	2	11	3	5					Servicios Comerciales y Financieros	2.304.521
0	0	2	11	3	5			21		Gastos Corrientes	2.304.521
0	0	2	11	3	5			21	1	Moneda Nacional	2.115.842
0	0	2	11	3	5			21	3	Moneda Extranjera	188.679
0	0	2	11	3	7					Pasajes y Viáticos	6.625.542
0	0	2	11	3	7			21		Gastos Corrientes	6.625.542
0	0	2	11	3	7			21	1	Moneda Nacional	5.855.005
0	0	2	11	3	7			21	3	Moneda Extranjera	770.537
0	0	2	11	3	8					Impuestos, Derechos, Tasas y Juicios	50.063.605
0	0	2	11	3	8			21		Gastos Corrientes	50.063.605
0	0	2	11	3	8			21	1	Moneda Nacional	50.063.605
0	0	2	11	3	9					Otros Servicios	12.094.117
0	0	2	11	3	9			21		Gastos Corrientes	12.094.117
0	0	2	11	3	9			21	1	Moneda Nacional	11.662.774
0	0	2	11	3	9			21	3	Moneda Extranjera	431.343
0	0	2	11	5						Transferencias	372.055
0	0	2	11	5	1					Transf. al Sector Privado para Financiar	372.055
0	0	2	11	5	1	4				Gastos Corrientes	
0	0	2	11	5	1	4				Ayudas Sociales a Personas	372.055
0	0	2	11	5	1	4		21		Gastos Corrientes	372.055
0	0	2	11	5	1	4		21	1	Moneda Nacional	372.055
0	0	2	13							Recursos con Afectación Específica	5.507.059
0	0	2	13	2						Bienes de Consumo	562.873
0	0	2	13	2				21		Gastos Corrientes	562.873
0	0	2	13	2				21	1	Moneda Nacional	562.873
0	0	2	13	3						Servicios No Personales	4.656.350
0	0	2	13	3	1					Servicios Básicos	390.312
0	0	2	13	3	1			21		Gastos Corrientes	390.312
0	0	2	13	3	1			21	1	Moneda Nacional	390.312
0	0	2	13	3	2					Alquileres y Derechos	374.400
0	0	2	13	3	2			21		Gastos Corrientes	374.400
0	0	2	13	3	2			21	1	Moneda Nacional	374.400
0	0	2	13	3	3					Mantenimiento, Reparación y Limpieza	3.607.454
0	0	2	13	3	3			21		Gastos Corrientes	3.607.454
0	0	2	13	3	3			21	1	Moneda Nacional	3.607.454
0	0	2	13	3	4					Servicios Técnicos y Profesionales	69.120
0	0	2	13	3	4			21		Gastos Corrientes	69.120
0	0	2	13	3	4			21	1	Moneda Nacional	69.120
0	0	2	13	3	5					Servicios Comerciales y Financieros	92.664

M.H. y F.P.
16

41


DISTRIBUCIÓN DE LÍMITES DEL GASTO
ASIGNACIÓN DE CRÉDITOS DE LA CATEGORIA 01



SUBPR	PROY	FIN	F.F.	INC	PPAL	PAR	SPAR	ECON	MON	DENOMINACIÓN	IMPORTE
0	0	2	13	3	5			21		Gastos Corrientes	92.664
0	0	2	13	3	5			21	1	Moneda Nacional	92.664
0	0	2	13	3	7					Pasajes y Viáticos	122.400
0	0	2	13	3	7			21		Gastos Corrientes	122.400
0	0	2	13	3	7			21	1	Moneda Nacional	122.400
0	0	2	13	4						Bienes de Uso	287.836
0	0	2	13	4	3					Maquinaria y Equipo	287.836
0	0	2	13	4	3			22		Gastos de Capital	287.836
0	0	2	13	4	3			22	1	Moneda Nacional	287.836
TOTAL											2.750.379.122

M.H. y F.P.
16

21



DETALLE DE TRANSFERENCIAS (PARTIDAS INDICATIVAS)

ASIGNACIÓN DE CRÉDITOS DE LA CATEGORIA 01

SUBPR	PROY	ACTOBR	FIN	FUN	F.F.	INC	PPAL	PAR	SPAR	UGEO	DENOMINACIÓN	IMPORTE
0	0	1									Conducción y Coordinación	372.055
0	0	1	2								SERVICIOS DE DEFENSA Y SEGURIDAD	372.055
0	0	1	2	1							Defensa	372.055
0	0	1	2	1	11						Tesoro Nacional	372.055
0	0	1	2	1	11	5					Transferencias	372.055
0	0	1	2	1	11	5	1				Transf. al Sector Privado para Financiar Gastos Corrientes	372.055
0	0	1	2	1	11	5	1	4			Ayudas Sociales a Personas	372.055
0	0	1	2	1	11	5	1	4			2 Ciudad Autónoma de Buenos Aires	372.055
TOTAL											372.055	

M.H. y F.P.
16

41




LISTADO DE ACTIVIDADES CENTRALES

CÓDIGO	DENOMINACIÓN	UNIDAD EJECUTORA	CRÉDITO	RECURSOS HUMANOS	
				CARGOS	HS. DE CÁTEDRA
Actividades:					
01	Conducción y Coordinación	Estado Mayor General del Ejército	2.487.316.331	4.091	1.985
03	Gestión Económica y Financiera	Estado Mayor General del Ejército	129.059.328	282	0
04	Atención a Delegación y Agregadurías Militares en el Exterior	Estado Mayor General del Ejército	134.003.463	113	0
TOTAL:			2.750.379.122	4.486	1.985

M.H. y F.P.
16

A



RECURSOS HUMANOS DE LA CATEGORIA 01

CARGO O CATEGORÍA	CANTIDAD DE	
	CARGOS	HS. DE CÁTEDRA

Planta Permanente

PERSONAL CIVIL DE LAS FUERZAS ARMADAS


30	49	0
29	5	0
28	27	0
27	59	0
26	10	0
25	9	0
24	92	0
23	14	0
22	10	0
21	68	0
20	15	0
19	55	0
18	43	0
17	44	0
16	37	0
15	47	0
14	26	0
13	22	0
12	21	0
11	9	0
10	27	0
9	21	0
8	52	0
7	34	0
6	93	0
5	33	0
4	76	0
3	21	0
2	34	0
Subtotal Escalafón	1.053	0

M.H. y F.P.
16

PERSONAL MILITAR DE LAS FUERZAS ARMADAS

Teniente General-Almirante-Brigadier General	2	0
General de División-Vicealmirante-Brigadier Mayor	6	0
General de Brigada-Contra-Almirante-Brigadier	24	0
Coronel-Capitán de Navío-Comodoro	254	0
Teniente Coronel-Capitán de Fragata-Vicecomodoro	183	0
Mayor-Capitán de Corbeta	63	0
Capitán-Teniente de Navío	59	0
Teniente 1ro.-Teniente de Fragata	37	0
Teniente-Teniente de Corbeta	5	0

PLANILLA ANEXA AL ARTÍCULO 1º



CARGO O CATEGORÍA	CANTIDAD DE	
	CARGOS	CÁTEDRA
Subteniente-Guardiamarina-Alférez	5	0
Suboficial Mayor	260	0
Suboficial Principal	246	0
Sargento Ayudante-Suboficial 1ro.-Suboficial Ayudante	242	0
Sargento 1ro.-Suboficial 2do.-Suboficial Auxiliar	163	0
Sargento-Cabo Principal	230	0
Cabo 1ro.-Principal	234	0
Cabo-Cabo 2do.	250	0
Voluntario 1ro.-Marinero 1ro.	168	0
Voluntario 2do.-Marinero 2do.	874	0
Capellán Castrense - CNL	1	0
Capellán Castrense - VCOM	3	0
General de División-Art.62	1	0
General de Brigada-Art.62	13	0
Coronel-Art.62	21	0
Teniente Coronel-Art.62	2	0
Suboficial Mayor-Art.62	10	0
Teniente General- Art. 62	2	0
Capellán Castrense - CAPITÁN	4	0
Capellán Auxiliar - VCOM	3	0
Capellán Auxiliar - CAP	3	0
Subtotal Escalafón	3.368	0

PERSONAL DOCENTE CIVIL DE LAS FUERZAS ARMADAS

N.M Maestro Ayudante de Docencia de 1ra.	4	0
N.S Profesor de 1ra.- Horas de Cátedra	0	244
N.S Jefe de Trabajos Prácticos de 1ra.- Horas de Cátedra	0	185
N.M Profesor de 1ra.- Horas de Cátedra	0	55
N.M Ayudante de Docencia de 1ra.- Horas de Cátedra	0	302
Subtotal Escalafón	4	786

M.H. y F.P.
16


Planta Temporal

PERSONAL CIVIL DE LAS FUERZAS ARMADAS

41

CONDUCTOR BOLIVIA	1	0
ORDENANZA BOLIVIA	1	0
CONDUCTOR BRASIL	1	0
ORDENANZA BRASIL	1	0
CONDUCTOR CHILE	1	0
DACTILOGRAFO CHILE	1	0
TRADUCTOR TECNICO CHINA	1	0
CONDUCTOR CHINA	1	0
ORDENANZA CHINA	1	0
CONDUCTOR COLOMBIA	1	0
CONDUCTOR ECUADOR	1	0


PLANILLA ANEXA AL ARTÍCULO 1°



CARGO O CATEGORÍA	CANTIDAD DE	
	CARGOS	CATEDRAS
TRADUCTOR TECNICO EGIPTO	1	0
CONDUCTOR EGIPTO	1	0
ORDENANZA EGIPTO	1	0
COMISIONISTA - EGIPTO	1	0
CONDUCTOR ESPAÑA	1	0
ORDENANZA ESPAÑA	1	0
CONDUCTOR EE UU	2	0
MUCAMA EE UU	1	0
OFICINISTA CONTABLE EE UU	5	0
CONTABLE EE UU	3	0
TRADUCTOR - DACTILOGRAFO EE UU	1	0
DACTILOGRAFO PARAGUAY	2	0
CONDUCTOR PARAGUAY	2	0
DACTILOGRAFO PARAGUAY MMTA	3	0
ORDENANZA PERU	1	0
CONDUCTOR PERU	1	0
CONDUCTOR URUGUAY	1	0
CONDUCTOR VENEZUELA	1	0
PERSONAL CONTRATADO EN EL EXTERIOR	8	0
Subtotal Escalafón	48	0
PERSONAL DOCENTE CIVIL DE LAS FUERZAS ARMADAS		
O C Asesor de 1ra.	1	0
N.U Profesor Director de Investigaciones o Director de Laboratorio	4	0
N.M Maestro Ayudante de Docencia de 1ra.	8	0
N.U Profesor Titular de 1ra.- Horas de Cátedra	0	361
N.U Auxiliar de Docencia o de Investigación o Cargo Similar de 1	0	20
N.U Ayudante de Docencia de 1ra.- Horas de Cátedra	0	22
N.S Profesor de 1ra.- Horas de Cátedra	0	194
N.S Jefe de Trabajos Prácticos de 1ra.- Horas de Cátedra	0	112
N.S Ayudante de Docencia de 1ra.- Horas de Cátedra	0	25
N.M Profesor de 1ra.- Horas de Cátedra	0	214
N.M Ayudante de Docencia de 1ra.- Horas de Cátedra	0	251
Subtotal Escalafón	13	1.199
TOTAL DE LA CATEGORIA 01	4.486	1.985

M.H. y F.P.
16

41



PROGRAMA 16

ALISTAMIENTO OPERACIONAL

UNIDAD EJECUTORA
ESTADO MAYOR GENERAL DEL EJÉRCITO

Servicio Administrativo Financiero
374

DISTRIBUCIÓN DE LÍMITES DEL GASTO

ASIGNACIÓN DE CRÉDITOS DEL PROGRAMA 16

SUBPR	PROY	FIN	F.F.	INC	PPAL	PAR	SPAR	ECON	MON	DENOMINACIÓN	IMPORTE
0	0	2								SERVICIOS DE DEFENSA Y SEGURIDAD	14.781.540.029
0	0	2	11							Tesoro Nacional	14.746.847.614
0	0	2	11	1						Gastos en Personal	12.739.741.050
0	0	2	11	1	1					Personal Permanente	12.690.199.930
0	0	2	11	1	1	1				Retribución del Cargo	2.831.223.625
0	0	2	11	1	1	1		21		Gastos Corrientes	2.831.223.625
0	0	2	11	1	1	1		21	1	Moneda Nacional	2.829.895.986
0	0	2	11	1	1	1		21	3	Moneda Extranjera	1.327.639
0	0	2	11	1	1	3				Retribuciones que no hacen al Cargo	2.739.366.263
0	0	2	11	1	1	3		21		Gastos Corrientes	2.739.366.263
0	0	2	11	1	1	3		21	1	Moneda Nacional	2.739.355.900
0	0	2	11	1	1	3		21	3	Moneda Extranjera	10.363
0	0	2	11	1	1	4				Sueldo Anual Complementario	420.715.451
0	0	2	11	1	1	4		21		Gastos Corrientes	420.715.451
0	0	2	11	1	1	4		21	1	Moneda Nacional	420.560.377
0	0	2	11	1	1	4		21	3	Moneda Extranjera	155.074
0	0	2	11	1	1	5				Otros Gastos en Personal	409.700.000
0	0	2	11	1	1	5		21		Gastos Corrientes	409.700.000
0	0	2	11	1	1	5		21	1	Moneda Nacional	409.700.000
0	0	2	11	1	1	6				Contribuciones Patronales	2.416.718.363
0	0	2	11	1	1	6		21		Gastos Corrientes	2.416.718.363
0	0	2	11	1	1	6		21	1	Moneda Nacional	2.416.718.363
0	0	2	11	1	1	7				Complementos	3.872.476.228
0	0	2	11	1	1	7		21		Gastos Corrientes	3.872.476.228
0	0	2	11	1	1	7		21	1	Moneda Nacional	3.872.476.228
0	0	2	11	1	2					Personal Temporario	9.370.000
0	0	2	11	1	2	4				Otros Gastos en Personal	9.370.000
0	0	2	11	1	2	4		21		Gastos Corrientes	9.370.000

M.H. y F.P.
16

41

DISTRIBUCIÓN DE LÍMITES DEL GASTO
ASIGNACIÓN DE CRÉDITOS DEL PROGRAMA 16



SUBPR	PROY	FIN	F.F.	INC	PPAL	PAR	SPAR	ECON	MON	DENOMINACIÓN	IMPORTE
0	0	2	11	1	2	4		21	1	Moneda Nacional	9.370.000
0	0	2	11	1	3					Servicios Extraordinarios	2.423.896
0	0	2	11	1	3	1				Retribuciones Extraordinarias	1.795.700
0	0	2	11	1	3	1		21		Gastos Corrientes	1.795.700
0	0	2	11	1	3	1		21	1	Moneda Nacional	1.795.700
0	0	2	11	1	3	2				Sueldo Anual Complementario	149.642
0	0	2	11	1	3	2		21		Gastos Corrientes	149.642
0	0	2	11	1	3	2		21	1	Moneda Nacional	149.642
0	0	2	11	1	3	3				Contribuciones Patronales	478.554
0	0	2	11	1	3	3		21		Gastos Corrientes	478.554
0	0	2	11	1	3	3		21	1	Moneda Nacional	478.554
0	0	2	11	1	5					Asistencia Social al Personal	5.882.561
0	0	2	11	1	5	9				Otras Asistencias Sociales al Personal	5.882.561
0	0	2	11	1	5	9		21		Gastos Corrientes	5.882.561
0	0	2	11	1	5	9		21	3	Moneda Extranjera	5.882.561
0	0	2	11	1	8					Personal contratado	31.864.663
0	0	2	11	1	8	1				Retribuciones por contratos	12.102.407
0	0	2	11	1	8	1		21		Gastos Corrientes	12.102.407
0	0	2	11	1	8	1		21	1	Moneda Nacional	12.102.407
0	0	2	11	1	8	2				Adicionales al contrato	11.497.285
0	0	2	11	1	8	2		21		Gastos Corrientes	11.497.285
0	0	2	11	1	8	2		21	1	Moneda Nacional	11.497.285
0	0	2	11	1	8	3				Sueldo anual complementario	1.966.639
0	0	2	11	1	8	3		21		Gastos Corrientes	1.966.639
0	0	2	11	1	8	3		21	1	Moneda Nacional	1.966.639
0	0	2	11	1	8	5				Contribuciones patronales	6.298.332
0	0	2	11	1	8	5		21		Gastos Corrientes	6.298.332
0	0	2	11	1	8	5		21	1	Moneda Nacional	6.298.332
0	0	2	11	2						Bienes de Consumo	853.454.296
0	0	2	11	2				21		Gastos Corrientes	853.454.296
0	0	2	11	2				21	1	Moneda Nacional	850.468.246
0	0	2	11	2				21	3	Moneda Extranjera	2.986.050
0	0	2	11	3						Servicios No Personales	707.177.762
0	0	2	11	3	1					Servicios Básicos	293.768.956
0	0	2	11	3	1			21		Gastos Corrientes	293.768.956
0	0	2	11	3	1			21	1	Moneda Nacional	293.747.576
0	0	2	11	3	1			21	3	Moneda Extranjera	21.380
0	0	2	11	3	2					Alquileres y Derechos	79.278.032
0	0	2	11	3	2			21		Gastos Corrientes	79.278.032
0	0	2	11	3	2			21	1	Moneda Nacional	79.278.032
0	0	2	11	3	3					Mantenimiento, Reparación y Limpieza	140.055.871
0	0	2	11	3	3			21		Gastos Corrientes	140.055.871
0	0	2	11	3	3			21	1	Moneda Nacional	140.055.871
0	0	2	11	3	4					Servicios Técnicos y Profesionales	7.625.544
0	0	2	11	3	4			21		Gastos Corrientes	7.625.544
0	0	2	11	3	4			21	1	Moneda Nacional	5.295.124
0	0	2	11	3	4			21	3	Moneda Extranjera	2.330.420

M.H. y F.P.
16

41

DISTRIBUCIÓN DE LÍMITES DEL GASTO

ASIGNACIÓN DE CRÉDITOS DEL PROGRAMA 16



SUBPR	PROY	FIN	F.F.	INC	PPAL	PAR	SPAR	ECON	MON	DENOMINACIÓN	IMPORTE
0	0	2	11	3	5					Servicios Comerciales y Financieros	28.408.598
0	0	2	11	3	5			21		Gastos Corrientes	28.408.598
0	0	2	11	3	5			21	1	Moneda Nacional	16.462.523
0	0	2	11	3	5			21	3	Moneda Extranjera	11.946.075
0	0	2	11	3	7					Pasajes y Viáticos	127.144.201
0	0	2	11	3	7			21		Gastos Corrientes	127.144.201
0	0	2	11	3	7			21	1	Moneda Nacional	120.552.078
0	0	2	11	3	7			21	3	Moneda Extranjera	6.592.123
0	0	2	11	3	8					Impuestos, Derechos, Tasas y Juicios	738.451
0	0	2	11	3	8			21		Gastos Corrientes	738.451
0	0	2	11	3	8			21	1	Moneda Nacional	498.995
0	0	2	11	3	8			21	3	Moneda Extranjera	239.456
0	0	2	11	3	9					Otros Servicios	30.158.109
0	0	2	11	3	9			21		Gastos Corrientes	9.998.109
0	0	2	11	3	9			21	1	Moneda Nacional	9.998.109
0	0	2	11	3	9	2				Gastos reservados	20.160.000
0	0	2	11	3	9	2		21		Gastos Corrientes	20.160.000
0	0	2	11	3	9	2		21	1	Moneda Nacional	20.160.000
0	0	2	11	4						Bienes de Uso	445.730.080
0	0	2	11	4	3					Maquinaria y Equipo	405.385.005
0	0	2	11	4	3			22		Gastos de Capital	405.385.005
0	0	2	11	4	3			22	1	Moneda Nacional	30.382.516
0	0	2	11	4	3			22	3	Moneda Extranjera	375.002.489
0	0	2	11	4	4					Equipo Militar y de Seguridad	40.345.075
0	0	2	11	4	4			21		Gastos Corrientes	40.345.075
0	0	2	11	4	4			21	1	Moneda Nacional	40.345.075
0	0	2	11	5						Transferencias	744.426
0	0	2	11	5	1					Transf. al Sector Privado para Financiar	345.125
0	0	2	11	5	1	3				Gastos Corrientes	345.125
0	0	2	11	5	1	3		21		Gastos Corrientes	345.125
0	0	2	11	5	1	3		21	1	Moneda Nacional	345.125
0	0	2	11	5	2					Transf. al Sector Privado para Financiar	399.301
0	0	2	11	5	2	1				Gastos Capital	399.301
0	0	2	11	5	2	1				Transferencias a Personas	399.301
0	0	2	11	5	2	1		22		Gastos de Capital	399.301
0	0	2	11	5	2	1		22	1	Moneda Nacional	399.301
0	0	2	13							Recursos con Afectación Específica	34.692.415
0	0	2	13	1						Gastos en Personal	316.563
0	0	2	13	1	1					Personal Permanente	313.232
0	0	2	13	1	1	1				Retribución del Cargo	92.048
0	0	2	13	1	1	1		21		Gastos Corrientes	92.048
0	0	2	13	1	1	1		21	1	Moneda Nacional	92.048
0	0	2	13	1	1	3				Retribuciones que no hacen al Cargo	127.800
0	0	2	13	1	1	3		21		Gastos Corrientes	127.800
0	0	2	13	1	1	3		21	1	Moneda Nacional	127.800
0	0	2	13	1	1	4				Sueldo Anual Complementario	22.245

M.H. y F.P.
16

Δ

DISTRIBUCIÓN DE LÍMITES DEL GASTO

ASIGNACIÓN DE CRÉDITOS DEL PROGRAMA 16




SUBPR	PROY	FIN	F.F.	INC	PPAL	PAR	SPAR	ECON	MON	DENOMINACIÓN	IMPORTE
0	0	2	13	1	1	4		21		Gastos Corrientes	22.245
0	0	2	13	1	1	4		21	1	Moneda Nacional	22.245
0	0	2	13	1	1	6				Contribuciones Patronales	71.139
0	0	2	13	1	1	6		21		Gastos Corrientes	71.139
0	0	2	13	1	1	6		21	1	Moneda Nacional	71.139
0	0	2	13	1	5					Asistencia Social al Personal	3.331
0	0	2	13	1	5	1				Seguros de Riesgo de Trabajo	3.331
0	0	2	13	1	5	1		21		Gastos Corrientes	3.331
0	0	2	13	1	5	1		21	1	Moneda Nacional	3.331
0	0	2	13	2				21		Bienes de Consumo	9.639.114
0	0	2	13	2				21		Gastos Corrientes	9.639.114
0	0	2	13	2				21	1	Moneda Nacional	9.639.114
0	0	2	13	3						Servicios No Personales	24.245.858
0	0	2	13	3	1					Servicios Básicos	2.663.829
0	0	2	13	3	1			21		Gastos Corrientes	2.663.829
0	0	2	13	3	1			21	1	Moneda Nacional	2.663.829
0	0	2	13	3	2					Alquileres y Derechos	479.425
0	0	2	13	3	2			21		Gastos Corrientes	479.425
0	0	2	13	3	2			21	1	Moneda Nacional	479.425
0	0	2	13	3	3					Mantenimiento, Reparación y Limpieza	16.015.248
0	0	2	13	3	3			21		Gastos Corrientes	16.015.248
0	0	2	13	3	3			21	1	Moneda Nacional	16.015.248
0	0	2	13	3	4					Servicios Técnicos y Profesionales	17.600
0	0	2	13	3	4			21		Gastos Corrientes	17.600
0	0	2	13	3	4			21	1	Moneda Nacional	17.600
0	0	2	13	3	5					Servicios Comerciales y Financieros	157.613
0	0	2	13	3	5			21		Gastos Corrientes	157.613
0	0	2	13	3	5			21	1	Moneda Nacional	157.613
0	0	2	13	3	7					Pasajes y Viáticos	4.227.343
0	0	2	13	3	7			21		Gastos Corrientes	4.227.343
0	0	2	13	3	7			21	1	Moneda Nacional	4.227.343
0	0	2	13	3	8					Impuestos, Derechos, Tasas y Juicios	4.400
0	0	2	13	3	8			21		Gastos Corrientes	4.400
0	0	2	13	3	8			21	1	Moneda Nacional	4.400
0	0	2	13	3	9					Otros Servicios	680.400
0	0	2	13	3	9			21		Gastos Corrientes	680.400
0	0	2	13	3	9			21	1	Moneda Nacional	680.400
0	0	2	13	4						Bienes de Uso	490.880
0	0	2	13	4	3					Maquinaria y Equipo	490.880
0	0	2	13	4	3			22		Gastos de Capital	490.880
0	0	2	13	4	3			22	1	Moneda Nacional	490.880
0	84									Transformación del Helicóptero Bell UH-1H a Huey II	38.828.420
0	84	2								SERVICIOS DE DEFENSA Y SEGURIDAD	38.828.420

M.H. y F.P.
16

41

DISTRIBUCIÓN DE LÍMITES DEL GASTO
ASIGNACIÓN DE CRÉDITOS DEL PROGRAMA 16



SUBPR	PROY	FIN	F.F.	INC	PPAL	PAR	SPAR	ECON	MON	DENOMINACIÓN	IMPORTE
0	84	2	11							Tesoro Nacional	38.828.420
0	84	2	11	4						Bienes de Uso	38.828.420
0	84	2	11	4	3					Maquinaria y Equipo	38.828.420
0	84	2	11	4	3			22		Gastos de Capital	38.828.420
0	84	2	11	4	3			22	3	Moneda Extranjera	38.828.420
TOTAL											14.820.368.449

M.H. y F.P.
16

11



DETALLE DE TRANSFERENCIAS (PARTIDAS INDICATIVAS)

ASIGNACIÓN DE CRÉDITOS DEL PROGRAMA 16

SUBPR	PROY	ACTOBR	FIN	FUN	F.F.	INC	PPAL	PAR	SPAR	UGEO	DENOMINACIÓN	IMPORTE
0	0	6									Investigación y Desarrollo	744.426
0	0	6	2								SERVICIOS DE DEFENSA Y SEGURIDAD	744.426
0	0	6	2	1							Defensa	744.426
0	0	6	2	1	11						Tesoro Nacional	744.426
0	0	6	2	1	11	5					Transferencias	744.426
0	0	6	2	1	11	5	1				Transf. al Sector Privado para Financiar Gastos Corrientes	345.125
0	0	6	2	1	11	5	1	3			Becas	345.125
0	0	6	2	1	11	5	1	3		97	Nacional	345.125
0	0	6	2	1	11	5	2				Transf. al Sector Privado para Financiar Gastos Capital	399.301
0	0	6	2	1	11	5	2	1			Transferencias a Personas	399.301
0	0	6	2	1	11	5	2	1		97	Nacional	399.301
TOTAL											744.426	

M.H. y F.P.
16

41



APLICACIONES FINANCIERAS

ASIGNACIÓN DE CRÉDITOS DEL PROGRAMA 16

SUBPR	FIN	F.F.	INC	PPAL	PAR	SPAR	ECON.	MON	DENOMINACION	IMPORTE
0	9								OTROS	1.431.000
0	9	11							Tesoro Nacional	1.431.000
0	9	11	6						Incremento de Activos Financieros	1.431.000
0	9	11	6	8					Inc. de Activos Diferidos y Adel. a Proveed. y Contratistas	1.431.000
0	9	11	6	8	7				Adelantos a Proveedores y Contratistas a Largo Plazo	1.431.000
0	9	11	6	8	7		23		Aplicaciones Financieras	1.431.000
0	9	11	6	8	7		23	1	Moneda Nacional	1.431.000
TOTAL										1.431.000

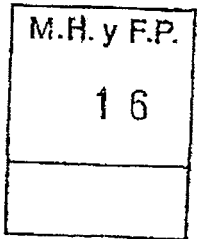
M.H. y F.P.
16

4




**LISTADO DE ACTIVIDADES ESPECIFICAS
Y PROYECTOS**

CÓDIGO	DENOMINACIÓN	UNIDAD EJECUTORA	CRÉDITO	RECURSOS HUMANOS	
				CARGOS	HS. DE CÁTEDRA
Actividades:					
04	Inteligencia Operacional Táctica	Estado Mayor General del Ejército	721.668.842	806	0
05	Recuperación y Modernización	Estado Mayor General del Ejército	320.630.376	68	0
06	Investigación y Desarrollo	Estado Mayor General del Ejército	62.558.159	115	0
08	Aeronavegabilidad Militar	Estado Mayor General del Ejército	14.435.057	11	0
09	Adiestramiento Operacional Específico	Estado Mayor General del Ejército	398.434.550	566	0
10	Adiestramiento Operacional Combinado	Estado Mayor General del Ejército	75.019.400	383	0
11	Adiestramiento Militar Conjunto	Estado Mayor General del Ejército	98.839.324	218	0
12	Apoyo al Alistamiento Operacional	Estado Mayor General del Ejército	11.396.210.020	30.866	0
13	Mantenimiento de Medios e Infraestructura para Alistamiento Operacional	Estado Mayor General del Ejército	1.693.744.301	4.067	0
Proyectos:					
84	Transformación del Helicóptero Bell UH-1H a Huey II	Estado Mayor General del Ejército	38.828.420	0	0
TOTAL:			14.820.368.449	37.100	0



RECURSOS HUMANOS DEL PROGRAMA 16



CARGO O CATEGORÍA	CANTIDAD DE	
	CARGOS	HS. DE CÁTEDRA

Planta Permanente

PERSONAL CIVIL DE LAS FUERZAS ARMADAS

30	75	0
29	7	0
28	23	0
27	124	0
26	13	0
25	5	0
24	188	0
23	32	0
22	18	0
21	147	0
20	18	0
19	152	0
18	61	0
17	76	0
16	69	0
15	54	0
14	37	0
13	21	0
12	25	0
11	26	0
10	40	0
9	28	0
8	37	0
7	46	0
6	78	0
5	49	0
4	130	0
3	31	0
2	36	0
Subtotal Escalafón	1.646	0


M.H. y F.P.
16

PERSONAL MILITAR DE LAS FUERZAS ARMADAS

4) General de División-Vicealmirante-Brigadier Mayor	2	0
General de Brigada-Contra-Almirante-Brigadier	46	0
Coronel-Capitán de Navío-Comodoro	337	0
Teniente Coronel-Capitán de Fragata-Vicecomodoro	455	0
Mayor-Capitán de Corbeta-	358	0
Capitán-Teniente de Navío	627	0
Teniente 1ro.-Teniente de Fragata	593	0
Teniente-Teniente de Corbeta	528	0
Subteniente-Guardiamarina-Alférez	612	0

PLANILLA ANEXA AL ARTÍCULO 1°

CARGO O CATEGORÍA	CANTIDAD DE	
	CARGOS	CATEDRAS
Suboficial Mayor	1.522	0
Suboficial Principal	2.480	0
Sargento Ayudante-Suboficial 1ro.-Suboficial Ayudante	1.949	0
Sargento 1ro.-Suboficial 2do.-Suboficial Auxiliar	1.111	0
Sargento-Cabo Principal	2.568	0
Cabo 1ro.-Principal	3.060	0
Cabo-Cabo 2do.	5.276	0
Voluntario 1ro.-Marinero 1ro.	5.198	0
Voluntario 2do.-Marinero 2do.	8.651	0
Capellán Castrense - CNL	1	0
Capellán Castrense - My	6	0
General de División-Art.62	1	0
Coronel-Art.62	10	0
Teniente Coronel-Art.62	1	0
Suboficial Mayor-Art.62	14	0
Capellán Castrense - CAPITÁN	9	0
Capellán Auxiliar - MAYOR	2	0
Capellán Auxiliar - CAP	37	0
Subtotal Escalafón	35.454	0
TOTAL DEL PROGRAMA 16	37.100	0



M.H. y F.P.
16

4



LISTADO DE OBRAS

PROYECTO	CÓDIGO	DENOMINACIÓN	UNIDAD EJECUTORA	
84	57	Transformación de la Aeronave N°18	Estado Mayor General del Ejército	38.828.420
TOTAL				38.828.420

M.H. y F.P.
16

Handwritten mark



DETALLE DE LOS PROYECTOS DE INVERSIÓN

AVANCE FÍSICO DE PROYECTOS/OBRAS

P R O G	S U B P R	P R O Y	PROYECTOS DE OBRA	% DE AVANCE FÍSICO						
				FECHA INICIO	FECHA TERMIN.	h/ 2015	2016	2017	2018	Resto
16	0	84	Transformación de la Aeronave N°18	01/01/2016	31/12/2017	0,00	10,00	90,00	0,00	0,00

M.H. y F.P.
16

11



PROGRAMA 17
FORMACIÓN Y CAPACITACIÓN

UNIDAD EJECUTORA
ESTADO MAYOR GENERAL DEL EJÉRCITO

Servicio Administrativo Financiero
374

DISTRIBUCIÓN DE LÍMITES DEL GASTO


ASIGNACIÓN DE CRÉDITOS DEL PROGRAMA 17

SUBPR	PROY	FIN	F.F.	INC	PPAL	PAR	SPAR	ECON	MON	DENOMINACIÓN	IMPORTE
		0	0	3						SERVICIOS SOCIALES	3.272.739.971
		0	0	3	11					Tesoro Nacional	3.134.186.555
		0	0	3	11	1				Gastos en Personal	2.759.822.768
		0	0	3	11	1	1			Personal Permanente	2.501.913.749
		0	0	3	11	1	1	1		Retribución del Cargo	588.057.866
		0	0	3	11	1	1	1	21	Gastos Corrientes	588.057.866
		0	0	3	11	1	1	1	21	1 Moneda Nacional	548.725.295
		0	0	3	11	1	1	1	21	3 Moneda Extranjera	39.332.571
		0	0	3	11	1	1	3		Retribuciones que no hacen al Cargo	638.640.611
		0	0	3	11	1	1	3	21	Gastos Corrientes	638.640.611
		0	0	3	11	1	1	3	21	1 Moneda Nacional	638.483.325
		0	0	3	11	1	1	3	21	3 Moneda Extranjera	157.286
		0	0	3	11	1	1	4		Sueldo Anual Complementario	98.904.969
		0	0	3	11	1	1	4	21	Gastos Corrientes	98.904.969
		0	0	3	11	1	1	4	21	1 Moneda Nacional	95.250.984
		0	0	3	11	1	1	4	21	3 Moneda Extranjera	3.653.985
		0	0	3	11	1	1	6		Contribuciones Patronales	494.650.769
		0	0	3	11	1	1	6	21	Gastos Corrientes	494.650.769
		0	0	3	11	1	1	6	21	1 Moneda Nacional	494.650.769
		0	0	3	11	1	1	7		Complementos	681.659.534
		0	0	3	11	1	1	7	21	Gastos Corrientes	681.659.534
		0	0	3	11	1	1	7	21	1 Moneda Nacional	681.659.534
		0	0	3	11	1	2			Personal Temporario	226.226.127
		0	0	3	11	1	2	1		Retribuciones del Cargo	55.721.308
		0	0	3	11	1	2	1	21	Gastos Corrientes	55.721.308
		0	0	3	11	1	2	1	21	1 Moneda Nacional	55.721.308
		0	0	3	11	1	2	2		Retribuciones que no hacen al Cargo	111.615.125

M.H. y F.P.
16

41

DISTRIBUCIÓN DE LÍMITES DEL GASTO
ASIGNACIÓN DE CRÉDITOS DEL PROGRAMA 17



SUBPR	PROY	FIN	F.F.	INC	PPAL	PAR	SPAR	ECON	MON	DENOMINACIÓN	IMPORTE
0	0	3	11	1	2	2		21		Gastos Corrientes	111.615.125
0	0	3	11	1	2	2		21	1	Moneda Nacional	111.615.125
0	0	3	11	1	2	3				Sueldo Anual Complementario	14.028.036
0	0	3	11	1	2	3		21		Gastos Corrientes	14.028.036
0	0	3	11	1	2	3		21	1	Moneda Nacional	14.028.036
0	0	3	11	1	2	5				Contribuciones Patronales	44.861.658
0	0	3	11	1	2	5		21		Gastos Corrientes	44.861.658
0	0	3	11	1	2	5		21	1	Moneda Nacional	44.861.658
0	0	3	11	1	3					Servicios Extraordinarios	1.517.011
0	0	3	11	1	3	1				Retribuciones Extraordinarias	1.123.851
0	0	3	11	1	3	1		21		Gastos Corrientes	1.123.851
0	0	3	11	1	3	1		21	1	Moneda Nacional	1.123.851
0	0	3	11	1	3	2				Sueldo Anual Complementario	93.654
0	0	3	11	1	3	2		21		Gastos Corrientes	93.654
0	0	3	11	1	3	2		21	1	Moneda Nacional	93.654
0	0	3	11	1	3	3				Contribuciones Patronales	299.506
0	0	3	11	1	3	3		21		Gastos Corrientes	299.506
0	0	3	11	1	3	3		21	1	Moneda Nacional	299.506
0	0	3	11	1	5					Asistencia Social al Personal	18.328.475
0	0	3	11	1	5	9				Otras Asistencias Sociales al Personal	18.328.475
0	0	3	11	1	5	9		21		Gastos Corrientes	18.328.475
0	0	3	11	1	5	9		21	3	Moneda Extranjera	18.328.475
0	0	3	11	1	8					Personal contratado	11.837.406
0	0	3	11	1	8	1				Retribuciones por contratos	4.497.197
0	0	3	11	1	8	1		21		Gastos Corrientes	4.497.197
0	0	3	11	1	8	1		21	1	Moneda Nacional	4.497.197
0	0	3	11	1	8	2				Adicionales al contrato	4.272.335
0	0	3	11	1	8	2		21		Gastos Corrientes	4.272.335
0	0	3	11	1	8	2		21	1	Moneda Nacional	4.272.335
0	0	3	11	1	8	3				Sueldo anual complementario	730.793
0	0	3	11	1	8	3		21		Gastos Corrientes	730.793
0	0	3	11	1	8	3		21	1	Moneda Nacional	730.793
0	0	3	11	1	8	5				Contribuciones patronales	2.337.081
0	0	3	11	1	8	5		21		Gastos Corrientes	2.337.081
0	0	3	11	1	8	5		21	1	Moneda Nacional	2.337.081
0	0	3	11	2						Bienes de Consumo	226.539.002
0	0	3	11	2				21		Gastos Corrientes	226.539.002
0	0	3	11	2				21	1	Moneda Nacional	226.539.002
0	0	3	11	3						Servicios No Personales	146.542.766
0	0	3	11	3	1					Servicios Básicos	17.285.120
0	0	3	11	3	1			21		Gastos Corrientes	17.285.120
0	0	3	11	3	1			21	1	Moneda Nacional	17.285.120
0	0	3	11	3	2					Alquileres y Derechos	2.200.970
0	0	3	11	3	2			21		Gastos Corrientes	2.200.970
0	0	3	11	3	2			21	1	Moneda Nacional	2.200.970
0	0	3	11	3	3					Mantenimiento, Reparación y Limpieza	27.566.474

M.H. y F.P.
16

41




DISTRIBUCIÓN DE LÍMITES DEL GASTO
ASIGNACIÓN DE CRÉDITOS DEL PROGRAMA 17

SUBPR	PROY	FIN	F.F.	INC	PPAL	PAR	SPAR	ECON	MON	DENOMINACION	IMPORTE
0	0	3	11	3	3				21	Gastos Corrientes	27.566.474
0	0	3	11	3	3				21	1 Moneda Nacional	27.566.474
0	0	3	11	3	4					Servicios Técnicos y Profesionales	10.626.758
0	0	3	11	3	4				21	Gastos Corrientes	10.626.758
0	0	3	11	3	4				21	1 Moneda Nacional	5.174.858
0	0	3	11	3	4				21	3 Moneda Extranjera	5.451.900
0	0	3	11	3	5					Servicios Comerciales y Financieros	30.149.274
0	0	3	11	3	5				21	Gastos Corrientes	30.149.274
0	0	3	11	3	5				21	1 Moneda Nacional	29.923.283
0	0	3	11	3	5				21	3 Moneda Extranjera	225.991
0	0	3	11	3	7					Pasajes y Viáticos	53.433.065
0	0	3	11	3	7				21	Gastos Corrientes	53.433.065
0	0	3	11	3	7				21	1 Moneda Nacional	49.103.517
0	0	3	11	3	7				21	3 Moneda Extranjera	4.329.548
0	0	3	11	3	8					Impuestos, Derechos, Tasas y Juicios	41.760
0	0	3	11	3	8				21	Gastos Corrientes	41.760
0	0	3	11	3	8				21	1 Moneda Nacional	41.760
0	0	3	11	3	9					Otros Servicios	5.239.345
0	0	3	11	3	9				21	Gastos Corrientes	5.239.345
0	0	3	11	3	9				21	1 Moneda Nacional	5.239.345
0	0	3	11	4						Bienes de Uso	307.500
0	0	3	11	4	3					Maquinaria y Equipo	307.500
0	0	3	11	4	3				22	Gastos de Capital	307.500
0	0	3	11	4	3				22	1 Moneda Nacional	307.500
0	0	3	11	5						Transferencias	974.519
0	0	3	11	5	1					Transf. al Sector Privado para Financiar	974.519
0	0	3	11	5	1	3				Gastos Corrientes	974.519
0	0	3	11	5	1	3				Becas	974.519
0	0	3	11	5	1	3			21	Gastos Corrientes	974.519
0	0	3	11	5	1	3			21	1 Moneda Nacional	974.519
0	0	3	13							Recursos con Afectación Especifica	138.553.416
0	0	3	13	1						Gastos en Personal	52.692.515
0	0	3	13	1	1					Personal Permanente	18.795.637
0	0	3	13	1	1	1				Retribución del Cargo	5.436.515
0	0	3	13	1	1	1			21	Gastos Corrientes	5.436.515
0	0	3	13	1	1	1			21	1 Moneda Nacional	5.436.515
0	0	3	13	1	1	3				Retribuciones que no hacen al Cargo	7.843.686
0	0	3	13	1	1	3			21	Gastos Corrientes	7.843.686
0	0	3	13	1	1	3			21	1 Moneda Nacional	7.843.686
0	0	3	13	1	1	4				Sueldo Anual Complementario	1.313.824
0	0	3	13	1	1	4			21	Gastos Corrientes	1.313.824
0	0	3	13	1	1	4			21	1 Moneda Nacional	1.313.824
0	0	3	13	1	1	6				Contribuciones Patronales	4.201.612
0	0	3	13	1	1	6			21	Gastos Corrientes	4.201.612
0	0	3	13	1	1	6			21	1 Moneda Nacional	4.201.612
0	0	3	13	1	2					Personal Temporario	33.190.604
0	0	3	13	1	2	1				Retribuciones del Cargo	8.367.792

M.H. y F.P.
16

11

DISTRIBUCIÓN DE LÍMITES DEL GASTO
ASIGNACIÓN DE CRÉDITOS DEL PROGRAMA 17



SUBPR	PROY	FIN	F.F.	INC	PPAL	PAR	SPAR	ECON	MON	DENOMINACIÓN	IMPORTE
0	0	3	13	1	2	1		21		Gastos Corrientes	8.367.792
0	0	3	13	1	2	1		21	1	Moneda Nacional	8.367.792
0	0	3	13	1	2	2				Retribuciones que no hacen al Cargo	15.833.522
0	0	3	13	1	2	2		21		Gastos Corrientes	15.833.522
0	0	3	13	1	2	2		21	1	Moneda Nacional	15.833.522
0	0	3	13	1	2	3				Sueldo Anual Complementario	2.379.536
0	0	3	13	1	2	3		21		Gastos Corrientes	2.379.536
0	0	3	13	1	2	3		21	1	Moneda Nacional	2.379.536
0	0	3	13	1	2	5				Contribuciones Patronales	6.609.754
0	0	3	13	1	2	5		21		Gastos Corrientes	6.609.754
0	0	3	13	1	2	5		21	1	Moneda Nacional	6.609.754
0	0	3	13	1	5					Asistencia Social al Personal	706.274
0	0	3	13	1	5	1				Seguros de Riesgo de Trabajo	706.274
0	0	3	13	1	5	1		21		Gastos Corrientes	706.274
0	0	3	13	1	5	1		21	1	Moneda Nacional	706.274
0	0	3	13	2						Bienes de Consumo	39.688.556
0	0	3	13	2				21		Gastos Corrientes	39.688.556
0	0	3	13	2				21	1	Moneda Nacional	39.688.556
0	0	3	13	3						Servicios No Personales	39.894.093
0	0	3	13	3	1					Servicios Básicos	2.422.582
0	0	3	13	3	1			21		Gastos Corrientes	2.422.582
0	0	3	13	3	1			21	1	Moneda Nacional	2.422.582
0	0	3	13	3	2					Alquileres y Derechos	556.286
0	0	3	13	3	2			21		Gastos Corrientes	556.286
0	0	3	13	3	2			21	1	Moneda Nacional	556.286
0	0	3	13	3	3					Mantenimiento, Reparación y Limpieza	28.719.921
0	0	3	13	3	3			21		Gastos Corrientes	28.719.921
0	0	3	13	3	3			21	1	Moneda Nacional	28.719.921
0	0	3	13	3	4					Servicios Técnicos y Profesionales	325.727
0	0	3	13	3	4			21		Gastos Corrientes	325.727
0	0	3	13	3	4			21	1	Moneda Nacional	325.727
0	0	3	13	3	5					Servicios Comerciales y Financieros	2.002.729
0	0	3	13	3	5			21		Gastos Corrientes	2.002.729
0	0	3	13	3	5			21	1	Moneda Nacional	2.002.729
0	0	3	13	3	7					Pasajes y Viáticos	1.459.233
0	0	3	13	3	7			21		Gastos Corrientes	1.459.233
0	0	3	13	3	7			21	1	Moneda Nacional	1.459.233
0	0	3	13	3	8					Impuestos, Derechos, Tasas y Juicios	2.040
0	0	3	13	3	8			21		Gastos Corrientes	2.040
0	0	3	13	3	8			21	1	Moneda Nacional	2.040
0	0	3	13	3	9					Otros Servicios	4.405.575
0	0	3	13	3	9			21		Gastos Corrientes	4.405.575
0	0	3	13	3	9			21	1	Moneda Nacional	4.405.575
0	0	3	13	4						Bienes de Uso	6.278.252
0	0	3	13	4	3					Maquinaria y Equipo	6.096.736
0	0	3	13	4	3			22		Gastos de Capital	6.096.736

M.H. y F.P.
16

41

DISTRIBUCIÓN DE LÍMITES DEL GASTO
ASIGNACIÓN DE CRÉDITOS DEL PROGRAMA 17



SUBPR	PROY	FIN	F.F.	INC	PPAL	PAR	SPAR	ECON	MON	DENOMINACIÓN	IMPORTE
0	0	3	13	4	3			22	1	Moneda Nacional	6.096.736
0	0	3	13	4	5					Libros, Revistas y Otros Elementos Coleccionables	158.116
0	0	3	13	4	5			22		Gastos de Capital	158.116
0	0	3	13	4	5			22	1	Moneda Nacional	158.116
0	0	3	13	4	8					Activos Intangibles	23.400
0	0	3	13	4	8			22		Gastos de Capital	23.400
0	0	3	13	4	8			22	1	Moneda Nacional	23.400
0	3									Construcción de Edificio para Alojamiento de Aspirantes Femeninos en la Escuela de Suboficiales del Ejército "Sargento Cabral"	5.500.000
0	3	3								SERVICIOS SOCIALES	5.500.000
0	3	3	11							Tesoro Nacional	5.500.000
0	3	3	11	4						Bienes de Uso	5.500.000
0	3	3	11	4	2					Construcciones	5.500.000
0	3	3	11	4	2			22		Gastos de Capital	5.500.000
0	3	3	11	4	2			22	1	Moneda Nacional	5.500.000
TOTAL											3.278.239.971

M.H. y F.P.
16

41



DETALLE DE TRANSFERENCIAS (PARTIDAS INDICATIVAS)

ASIGNACIÓN DE CRÉDITOS DEL PROGRAMA 17

SUBPR	PROY	ACTOBR	FIN	FUN	F.F.	INC	PPAL	PAR	SPAR	UGEO	DENOMINACIÓN	IMPORTE
0	0	5									Conducción, Coordinación y Gestión Central	974.519
0	0	5	3								SERVICIOS SOCIALES	974.519
0	0	5	3	4							Educación y Cultura	974.519
0	0	5	3	4	11						Tesoro Nacional	974.519
0	0	5	3	4	11	5					Transferencias	974.519
0	0	5	3	4	11	5	1				Transf. al Sector Privado para Financiar Gastos Corrientes	974.519
0	0	5	3	4	11	5	1	3			Becas	974.519
0	0	5	3	4	11	5	1	3			97 Nacional	974.519
TOTAL											974.519	

M.H. y F.P.
16

41




**LISTADO DE ACTIVIDADES ESPECIFICAS
Y PROYECTOS**

CÓDIGO	DENOMINACIÓN	UNIDAD EJECUTORA	CRÉDITO	RECURSOS HUMANOS	
				CARGOS	HS. DE CÁTEDRA
Actividades:					
05	Conducción, Coordinación y Gestión Central	Estado Mayor General del Ejército	191.827.315	256	4.962
06	Formación de Oficiales	Estado Mayor General del Ejército	541.405.314	2.058	5.313
07	Formación de Suboficiales	Estado Mayor General del Ejército	533.863.459	2.181	3.902
08	Capacitación y Perfeccionamiento de Cuadros	Estado Mayor General del Ejército	866.329.766	2.354	0
09	Capacitación Complementaria	Estado Mayor General del Ejército	252.059.490	601	5.099
10	Funcionamiento y Mantenimiento de Liceos	Estado Mayor General del Ejército	873.723.616	1.984	11.390
11	Capacitación Militar Conjunta	Estado Mayor General del Ejército	13.531.011	0	0
Proyectos:					
03	Construcción de Edificio para Alojamiento de Aspirantes Femeninos en la Escuela de Suboficiales del Ejército "Sargento Cabral"	Estado Mayor General del Ejército	5.500.000	0	0
TOTAL:			3.278.239.971	9.434	30.666

M.H. y F.P.
16

A

RECURSOS HUMANOS DEL PROGRAMA 17



CARGO O CATEGORÍA	CANTIDAD DE	
	CARGOS	HS. DE CÁTEDRA

Planta Permanente

PERSONAL CIVIL DE LAS FUERZAS ARMADAS

30	39	0
29	5	0
28	11	0
27	30	0
26	7	0
25	2	0
24	109	0
23	25	0
22	7	0
21	126	0
20	17	0
19	135	0
18	55	0
17	34	0
16	34	0
15	26	0
14	14	0
13	13	0
12	19	0
11	8	0
10	18	0
9	36	0
8	26	0
7	28	0
6	30	0
5	32	0
4	49	0
3	17	0
2	19	0
Subtotal Escalafón	971	0

M.H. y F.P.
16

PERSONAL MILITAR DE LAS FUERZAS ARMADAS

General de Brigada-Contra-Almirante-Brigadier	5	0
Coronel-Capitán de Navío-Comodoro	103	0
Teniente Coronel-Capitán de Fragata-Vicecomodoro	167	0
Mayor-Capitán de Corbeta-	139	0
Capitán-Teniente de Navío	267	0
Teniente 1ro.-Teniente de Fragata	207	0
Teniente-Teniente de Corbeta	284	0
Subteniente-Guardiamarina-Alférez	80	0
Suboficial Mayor	224	0

PLANILLA ANEXA AL ARTÍCULO 1°




CARGO O CATEGORÍA	CANTIDAD	
	CARGOS	SOLDO
Suboficial Principal	308	0
Sargento Ayudante-Suboficial 1ro.-Suboficial Ayudante	253	0
Sargento 1ro.-Suboficial 2do.-Suboficial Auxiliar	169	0
Sargento-Cabo Principal	387	0
Cabo 1ro.-Principal	433	0
Cabo-Cabo 2do.	507	0
Voluntario 1ro.-Marinero 1ro.	557	0
Voluntario 2do.-Marinero 2do.	876	0
Aspirante 3§	637	0
General de División-Art.62	1	0
General de Brigada-Art.62	2	0
Coronel-Art.62	6	0
Cadetes	935	0
Aspirantes	705	0
Cadete Último Curso	260	0
Capellán Castrense - CAPITÁN	5	0
Capellán Auxiliar - MAYOR	1	0
Capellán Auxiliar - CAP	6	0
Subtotal Escalafón	7.524	0

PERSONAL DOCENTE CIVIL DE LAS FUERZAS ARMADAS

M.H. y F.P.
16

O C Asesor de 1ra.	2	0
O C Inspector de 1ra.	1	0
N.U.Ayudante de Docencia de 1ra.	15	0
N.S Maestro de Enseñanza Práctica de 1ra.	2	0
N.S Ayudante de Docencia de 1ra.	4	0
N.M Regente de 1ra.	4	0
N.M Subregente de 1ra.	10	0
N.M Secretario de 1ra.	9	0
N.M Profesor Asesor de 1ra.	23	0
N.M Ayudantes de Trabajos Prácticos de 1ra.	29	0
N.M Jefe de Taller o Jefe General de Enseñanza Práctica de 1ra.	4	0
N.M Jefe de Preceptores -Prefecto de Disciplina de 1ra.	7	0
N.M Preceptor de 1ra.	122	0
N.M Maestro de Enseñanza Práctica - Jefe de Sección de 1ra.	1	0
N.M Maestro de Enseñanza Práctica de 1ra.	39	0
N.M Maestro Ayudante de Docencia de 1ra.	100	0
N.P Subregente del Curso de Aplicación de 1ra.	8	0
N.P Maestro de Grado del Curso de Aplicación de 1ra.	141	0
N.P Maestro Especial del Curso de Aplicación de 1ra.	8	0
N.P Maestro Celador de 1ra.	13	0
Profesor Jefe de Especialidad o Jefe de Departamento o Profesor	0	24
N.U Profesor Titular de 1ra.- Horas de Cátedra	0	1.497
N.U Profesor Adjunto de 1ra.- Horas de Cátedra	0	10
N.U Jefe de Trabajos Prácticos y otros que realizan tareas de ig	0	63
N.U Auxiliar de Docencia o de Investigación o Cargo Similar de 1	0	90
N.U Encargado de Laboratorio Gabinete o Taller Especializado de	0	228
N.U Ayudante de Laboratorio Gabinete o Taller Especializado de	0	105
N.U Ayudante de Docencia de 1ra.- Horas de Cátedra	0	1.191
N.S Profesor de 1ra.- Horas de Cátedra	0	104
N.S Jefe de Trabajos Prácticos de 1ra.- Horas de Cátedra	0	4

PLANILLA ANEXA AL ARTÍCULO 1°



CARGO O CATEGORÍA	CANTIDAD DE	
	CARGOS	EQUIVALENCIA
N.S Ayudante de Docencia de 1ra.- Horas de Cátedra	0	72
N.M Regente de 1ra.- Horas de Cátedra	0	117
N.M Subregente de 1ra.- Horas de Cátedra	0	210
N.M Secretario de 1ra.- Horas de Cátedra	0	5.501
N.M Profesor de 1ra.- Horas de Cátedra	0	25
N.M Instructor de Práctica de 1ra.- Horas de Cátedra	0	152
N.M Preceptor de 1ra.- Horas de Cátedra	0	77
N.M Maestro de Enseñanza Práctica de 1ra.- Horas de Cátedra	0	1.231
N.M Ayudante de Docencia de 1ra.- Horas de Cátedra	0	188
N.P MAESTRO DE GRADO	0	576
N.P MAESTRO ESPECIAL	0	
Subtotal Escalafón	542	11.493

Planta Temporaria

PERSONAL DOCENTE CIVIL DE LAS FUERZAS ARMADAS


M.H. y F.P.
16

41

O C Asesor de 1ra.	2	0
O C Inspector de 1ra.	2	0
N.U Profesor Director de Investigaciones o Director de Laboratorio	23	0
N.U Profesor Jefe de Especialidad o Jefe de Departamento o Profe	23	0
N.U Profesor Titular con Dedicacion Semiexclusiva de 1ra.	14	0
N.U Auxiliar de Docencia o de Investigación o Cargo Similar de 1	9	0
N.U Ayudante de Docencia de 1ra.	51	0
N.S Jefe de Taller o Jefe General de Enseñanza Práctica de 1ra.	3	0
N.S Preceptor de 1ra.	2	0
N.S Maestro de Enseñanza Práctica de 1ra.	1	0
N.S Ayudante de Docencia de 1ra.	2	0
N.M Regente de 1ra.	4	0
N.M Secretario de 1ra.	2	0
N.M Profesor Asesor de 1ra.	15	0
N.M Ayudantes de Trabajos Prácticos de 1ra.	5	0
N.M Jefe de Taller o Jefe General de Enseñanza Práctica de 1ra.	13	0
N.M Jefe de Preceptores -Prefecto de Disciplina de 1ra.	6	0
N.M Preceptor de 1ra.	27	0
N.M Maestro de Enseñanza Práctica - Jefe de Sección de 1ra.	1	0
N.M Maestro de Enseñanza Práctica de 1ra.	11	0
N.M Maestro Ayudante de Docencia de 1ra.	53	0
N.P Subregente del Curso de Aplicación de 1ra.	10	0
N.P Maestro de Grado del Curso de Aplicación de 1ra.	104	0
N.P Maestro Especial del Curso de Aplicación de 1ra.	2	0
N.P Maestro Celador de 1ra.	12	0
Profesor Jefe de Especialidad o Jefe de Departamento o Profesor	0	360
N.U Profesor Titular de 1ra.- Horas de Cátedra	0	6.528
N.U Profesor Adjunto de 1ra.- Horas de Cátedra	0	75
N.U Jefe de Trabajos Prácticos y otros	0	229
N.U Auxiliar de Docencia o de Investigación o Cargo Similar de 1	0	128
N.U Encargado de Laboratorio Gabinete o Taller Especializado	0	67
N.U Ayudante de Laboratorio Gabinete o Taller Especializado	0	219
N.U Ayudante de Docencia de 1ra.- Horas de Cátedra	0	1.555

PLANILLA ANEXA AL ARTÍCULO 1°

CARGO O CATEGORÍA	CANTIDAD DE	
	CARGOS	ECUÍD
N.S Profesor de 1ra.- Horas de Cátedra	0	162
N.S Jefe de Trabajos Prácticos de 1ra.- Horas de Cátedra	0	26
N.S Jefe de Taller o Jefe General de Enseñanza Práctica de 1ra.-	0	61
N.S Ayudante de Docencia de 1ra.- Horas de Cátedra	0	72
N.M Regente de 1ra.- Horas de Cátedra	0	45
N.M Subregente de 1ra.- Horas de Cátedra	0	72
N.M Secretario de 1ra.- Horas de Cátedra	0	5.562
N.M Profesor de 1ra.- Horas de Cátedra	0	14
N.M Instructor de Práctica de 1ra.- Horas de Cátedra	0	40
N.M Preceptor de 1ra.- Horas de Cátedra	0	170
N.M Maestro de Enseñanza Práctica de 1ra.- Horas de Cátedra	0	1.078
N.M Ayudante de Docencia de 1ra.- Horas de Cátedra	0	234
N.P SUBREGENTE	0	924
N.P MAESTRO DE GRADO	0	896
N.P MAESTRO ESPECIAL	0	
Subtotal Escalafón	397	19.173
TOTAL DEL PROGRAMA 17	9.434	30.666



M.H. y F.P.
16

4



LISTADO DE OBRAS

PROYECTO	CÓDIGO	DENOMINACIÓN	UNIDAD EJECUTORA	CREDITO
3	51	Construcción de Edificio para Alojamiento de Aspirantes Femeninos en la Escuela de Suboficiales del Ejército "Sargento Cabral"	Estado Mayor General del Ejército	5.500.000
TOTAL				5.500.000

M.H. y F.P.
16

41



DETALLE DE LOS PROYECTOS DE INVERSIÓN

AVANCE FÍSICO DE PROYECTOS/OBRAS

P R O G	S U B P R	P R O Y	PROYECTOS DE OBRA	% DE AVANCE FÍSICO						
				FECHA INICIO	FECHA TERMIN.	h/ 2015	2016	2017	2018	Resto
17	0	3	Construcción de Edificio para Alojamiento de Aspirantes Femeninos en la Escuela de Suboficiales del Ejército "Sargento Cabral"	01/01/2015	30/06/2016	80,00	20,00	0,00	0,00	0,00

M.H. y F.P.
16

21



UNIDAD EJECUTORA
ESTADO MAYOR GENERAL DEL EJÉRCITO

Servicio Administrativo Financiero
374

DISTRIBUCIÓN DE LÍMITES DEL GASTO

ASIGNACIÓN DE CRÉDITOS DEL PROGRAMA 18

SUBPR	PROY	FIN	F.F.	INC	PPAL	PAR	SPAR	ECON	MON	DENOMINACIÓN	IMPORTE
0	0	3								SERVICIOS SOCIALES	2.087.644.159
0	0	3	11							Tesoro Nacional	1.966.829.592
0	0	3	11	1						Gastos en Personal	1.804.877.994
0	0	3	11	1	1					Personal Permanente	1.666.291.445
0	0	3	11	1	1	1				Retribución del Cargo	423.842.586
0	0	3	11	1	1	1		21		Gastos Corrientes	423.842.586
0	0	3	11	1	1	1		21	1	Moneda Nacional	423.842.586
0	0	3	11	1	1	3				Retribuciones que no hacen al Cargo	511.781.500
0	0	3	11	1	1	3		21		Gastos Corrientes	511.781.500
0	0	3	11	1	1	3		21	1	Moneda Nacional	511.781.500
0	0	3	11	1	1	4				Sueldo Anual Complementario	76.300.094
0	0	3	11	1	1	4		21		Gastos Corrientes	76.300.094
0	0	3	11	1	1	4		21	1	Moneda Nacional	76.300.094
0	0	3	11	1	1	6				Contribuciones Patronales	321.488.372
0	0	3	11	1	1	6		21		Gastos Corrientes	321.488.372
0	0	3	11	1	1	6		21	1	Moneda Nacional	321.488.372
0	0	3	11	1	1	7				Complementos	332.878.893
0	0	3	11	1	1	7		21		Gastos Corrientes	332.878.893
0	0	3	11	1	1	7		21	1	Moneda Nacional	332.878.893
0	0	3	11	1	1	2				Personal Temporario	1.482.358
0	0	3	11	1	2	1				Retribuciones del Cargo	915.148
0	0	3	11	1	2	1		21		Gastos Corrientes	915.148
0	0	3	11	1	2	1		21	1	Moneda Nacional	915.148
0	0	3	11	1	2	2				Retribuciones que no hacen al Cargo	183.030
0	0	3	11	1	2	2		21		Gastos Corrientes	183.030
0	0	3	11	1	2	2		21	1	Moneda Nacional	183.030
0	0	3	11	1	2	3				Sueldo Anual Complementario	91.515
0	0	3	11	1	2	3		21		Gastos Corrientes	91.515
0	0	3	11	1	2	3		21	1	Moneda Nacional	91.515

M.H. y F.P.
16

A



DISTRIBUCIÓN DE LÍMITES DEL GASTO
ASIGNACIÓN DE CRÉDITOS DEL PROGRAMA 18

SUBPR	PROY	FIN	F.F.	INC	PPAL	PAR	SPAR	ECON	MON	DENOMINACIÓN	IMPORTE
0	0	3	11	1	2	5				Contribuciones Patronales	292.665
0	0	3	11	1	2	5		21		Gastos Corrientes	292.665
0	0	3	11	1	2	5		21	1	Moneda Nacional	292.665
0	0	3	11	1	3					Servicios Extraordinarios	3.667.535
0	0	3	11	1	3	1				Retribuciones Extraordinarias	2.717.028
0	0	3	11	1	3	1		21		Gastos Corrientes	2.717.028
0	0	3	11	1	3	1		21	1	Moneda Nacional	2.717.028
0	0	3	11	1	3	2				Sueldo Anual Complementario	226.419
0	0	3	11	1	3	2		21		Gastos Corrientes	226.419
0	0	3	11	1	3	2		21	1	Moneda Nacional	226.419
0	0	3	11	1	3	3				Contribuciones Patronales	724.088
0	0	3	11	1	3	3		21		Gastos Corrientes	724.088
0	0	3	11	1	3	3		21	1	Moneda Nacional	724.088
0	0	3	11	1	5					Asistencia Social al Personal	107.607.538
0	0	3	11	1	5	9				Otras Asistencias Sociales al Personal	107.607.538
0	0	3	11	1	5	9		21		Gastos Corrientes	107.607.538
0	0	3	11	1	5	9		21	1	Moneda Nacional	107.260.538
0	0	3	11	1	5	9		21	3	Moneda Extranjera	347.000
0	0	3	11	1	8					Personal contratado	25.829.118
0	0	3	11	1	8	1				Retribuciones por contratos	9.812.842
0	0	3	11	1	8	1		21		Gastos Corrientes	9.812.842
0	0	3	11	1	8	1		21	1	Moneda Nacional	9.812.842
0	0	3	11	1	8	2				Adicionales al contrato	9.322.200
0	0	3	11	1	8	2		21		Gastos Corrientes	9.322.200
0	0	3	11	1	8	2		21	1	Moneda Nacional	9.322.200
0	0	3	11	1	8	3				Sueldo anual complementario	1.594.587
0	0	3	11	1	8	3		21		Gastos Corrientes	1.594.587
0	0	3	11	1	8	3		21	1	Moneda Nacional	1.594.587
0	0	3	11	1	8	5				Contribuciones patronales	5.099.489
0	0	3	11	1	8	5		21		Gastos Corrientes	5.099.489
0	0	3	11	1	8	5		21	1	Moneda Nacional	5.099.489
0	0	3	11	2						Bienes de Consumo	104.520.256
0	0	3	11	2				21		Gastos Corrientes	104.520.256
0	0	3	11	2				21	1	Moneda Nacional	104.520.256
0	0	3	11	3						Servicios No Personales	57.431.342
0	0	3	11	3	1					Servicios Básicos	18.212.838
0	0	3	11	3	1			21		Gastos Corrientes	18.212.838
0	0	3	11	3	1			21	1	Moneda Nacional	18.212.838
0	0	3	11	3	2					Alquileres y Derechos	1.914.901
0	0	3	11	3	2			21		Gastos Corrientes	1.914.901
0	0	3	11	3	2			21	1	Moneda Nacional	1.914.901
0	0	3	11	3	3					Mantenimiento, Reparación y Limpieza	22.466.481
0	0	3	11	3	3			21		Gastos Corrientes	22.466.481
0	0	3	11	3	3			21	1	Moneda Nacional	22.466.481
0	0	3	11	3	3			21	3	Moneda Extranjera	20.308.881
0	0	3	11	3	4					Servicios Técnicos y Profesionales	2.157.600
0	0	3	11	3	4						124.000

M.H. y F.P.
16

11

DISTRIBUCIÓN DE LÍMITES DEL GASTO

ASIGNACIÓN DE CRÉDITOS DEL PROGRAMA 18



SUBPR	PROY	FIN	F.F.	INC	PPAL	PAR	SPAR	ECON	MON	DENOMINACIÓN	IMPORTE
0	0	3	11	3	4			21		Gastos Corrientes	124.000
0	0	3	11	3	4			21	1	Moneda Nacional	124.000
0	0	3	11	3	5					Servicios Comerciales y Financieros	765.960
0	0	3	11	3	5			21		Gastos Corrientes	765.960
0	0	3	11	3	5			21	1	Moneda Nacional	765.960
0	0	3	11	3	7					Pasajes y Viáticos	12.415.242
0	0	3	11	3	7			21		Gastos Corrientes	12.415.242
0	0	3	11	3	7			21	1	Moneda Nacional	12.415.242
0	0	3	11	3	9					Otros Servicios	1.531.920
0	0	3	11	3	9			21		Gastos Corrientes	1.531.920
0	0	3	11	3	9			21	1	Moneda Nacional	1.531.920
0	0	3	11	3	9					Recursos con Afectación Específica	120.814.567
0	0	3	13							Bienes de Consumo	76.293.100
0	0	3	13	2				21		Gastos Corrientes	76.293.100
0	0	3	13	2				21	1	Moneda Nacional	76.293.100
0	0	3	13	3						Servicios No Personales	43.012.750
0	0	3	13	3	1					Servicios Básicos	1.445.421
0	0	3	13	3	1			21		Gastos Corrientes	1.445.421
0	0	3	13	3	1			21	1	Moneda Nacional	1.445.421
0	0	3	13	3	2					Alquileres y Derechos	1.374.268
0	0	3	13	3	2			21		Gastos Corrientes	1.374.268
0	0	3	13	3	2			21	1	Moneda Nacional	1.374.268
0	0	3	13	3	3					Mantenimiento, Reparación y Limpieza	38.229.569
0	0	3	13	3	3			21		Gastos Corrientes	38.229.569
0	0	3	13	3	3			21	1	Moneda Nacional	38.229.569
0	0	3	13	3	4					Servicios Técnicos y Profesionales	810.900
0	0	3	13	3	4			21		Gastos Corrientes	810.900
0	0	3	13	3	4			21	1	Moneda Nacional	810.900
0	0	3	13	3	5					Servicios Comerciales y Financieros	203.597
0	0	3	13	3	5			21		Gastos Corrientes	203.597
0	0	3	13	3	5			21	1	Moneda Nacional	203.597
0	0	3	13	3	7					Pasajes y Viáticos	335.077
0	0	3	13	3	7			21		Gastos Corrientes	335.077
0	0	3	13	3	7			21	1	Moneda Nacional	335.077
0	0	3	13	3	8					Impuestos, Derechos, Tasas y Juicios	2.040
0	0	3	13	3	8			21		Gastos Corrientes	2.040
0	0	3	13	3	8			21	1	Moneda Nacional	2.040
0	0	3	13	3	9					Otros Servicios	611.878
0	0	3	13	3	9			21		Gastos Corrientes	611.878
0	0	3	13	3	9			21	1	Moneda Nacional	611.878
0	0	3	13	4						Bienes de Uso	1.508.717
0	0	3	13	4	3					Maquinaria y Equipo	1.508.717
0	0	3	13	4	3			22		Gastos de Capital	1.508.717
0	0	3	13	4	3			22	1	Moneda Nacional	1.508.717
TOTAL											2.087.644.159

M.H. y F.P.
16

41



LISTADO DE ACTIVIDADES ESPECIFICAS

CÓDIGO	DENOMINACIÓN	UNIDAD EJECUTORA	CRÉDITO	RECURSOS HUMANOS	
				CARGOS	HS. DE CÁTEDRA
Actividades:					
02	Conducción y Gestión Sanitaria	Estado Mayor General del Ejército	182.281.368	470	0
03	Acciones de Prevención de Enfermedades y Promoción de la Salud	Estado Mayor General del Ejército	27.211.320	0	0
04	Atención Sanitaria	Estado Mayor General del Ejército	1.874.108.225	4.316	0
05	Formación Continua	Estado Mayor General del Ejército	124.000	0	0
06	Alistamiento Operacional de los Medios Sanitarios	Estado Mayor General del Ejército	3.919.246	0	0
TOTAL:			2.087.644.159	4.786	0

M.H. y F.P.
16

4

RECURSOS HUMANOS DEL PROGRAMA 18



CARGO O CATEGORÍA	CANTIDAD DE	
	CARGOS	HS. DE CÁTEDRA

Planta Permanente

PERSONAL CIVIL DE LAS FUERZAS ARMADAS

30	394	0
29	22	0
28	45	0
27	64	0
26	31	0
25	39	0
24	155	0
23	31	0
22	50	0
21	217	0
20	69	0
19	255	0
18	139	0
17	62	0
16	45	0
15	59	0
14	38	0
13	25	0
12	43	0
11	28	0
10	77	0
9	37	0
8	43	0
7	74	0
6	114	0
5	74	0
4	60	0
3	31	0
2	18	0
Subtotal Escalafón	2.339	0

M.H. y F.P.
16

PERSONAL MILITAR DE LAS FUERZAS ARMADAS

4

General de Brigada-Contra-Almirante-Brigadier	4	0
Coronel-Capitán de Navío-Comodoro	113	0
Teniente Coronel-Capitán de Fragata-Vicecomodoro	145	0
Mayor-Capitán de Corbeta-	150	0
Capitán-Teniente de Navío	139	0
Teniente 1ro.-Teniente de Fragata	233	0
Teniente-Teniente de Corbeta	94	0
Subteniente-Guardiamarina-Alférez	45	0
Suboficial Mayor	148	0

PLANILLA ANEXA AL ARTÍCULO 1°

CARGO O CATEGORÍA	CANTIDAD DE	
	CARGOS	PLAZAS
Suboficial Principal	230	0
Sargento Ayudante-Suboficial 1ro.-Suboficial Ayudante	168	0
Sargento 1ro.-Suboficial 2do.-Suboficial Auxiliar	37	0
Sargento-Cabo Principal	67	0
Cabo 1ro.-Principal	85	0
Cabo-Cabo 2do.	134	0
Voluntario 1ro.-Marinero 1ro.	111	0
Voluntario 2do.-Marinero 2do.	510	0
General de Brigada-Art.62	1	0
Coronel-Art.62	9	0
Teniente Coronel-Art.62	1	0
Suboficial Mayor-Art.62	1	0
Capellán Castrense - CAPITÁN	3	0
Capellán Auxiliar - CAP	4	0
Subtotal Escalafón	2.432	0
Planta Temporaria		
PERSONAL CIVIL DE LAS FUERZAS ARMADAS		
15	15	0
Subtotal Escalafón	15	0
TOTAL DEL PROGRAMA 18	4.786	0



M.H. y F.P.
16

41



PROGRAMA 19
REMONTA Y VETERINARIA

UNIDAD EJECUTORA
ESTADO MAYOR GENERAL DEL EJÉRCITO

Servicio Administrativo Financiero
374

DISTRIBUCIÓN DE LÍMITES DEL GASTO

ASIGNACIÓN DE CRÉDITOS DEL PROGRAMA 19

SUBPR	PROY	FIN	F.F.	INC	PPAL	PAR	SPAR	ECON	MON	DENOMINACIÓN	IMPORTE
0	0	2								SERVICIOS DE DEFENSA Y SEGURIDAD	223.751.481
0	0	2	11							Tesoro Nacional	137.671.147
0	0	2	11	1						Gastos en Personal	137.671.147
0	0	2	11	1	1					Personal Permanente	136.410.026
0	0	2	11	1	1	1				Retribución del Cargo	31.402.110
0	0	2	11	1	1	1		21		Gastos Corrientes	31.402.110
0	0	2	11	1	1	1		21	1	Moneda Nacional	31.402.110
0	0	2	11	1	1	3				Retribuciones que no hacen al Cargo	38.063.746
0	0	2	11	1	1	3		21		Gastos Corrientes	38.063.746
0	0	2	11	1	1	3		21	1	Moneda Nacional	38.063.746
0	0	2	11	1	1	4				Sueldo Anual Complementario	5.068.118
0	0	2	11	1	1	4		21		Gastos Corrientes	5.068.118
0	0	2	11	1	1	4		21	1	Moneda Nacional	5.068.118
0	0	2	11	1	1	6				Contribuciones Patronales	23.749.692
0	0	2	11	1	1	6		21		Gastos Corrientes	23.749.692
0	0	2	11	1	1	6		21	1	Moneda Nacional	23.749.692
0	0	2	11	1	1	7				Complementos	38.126.360
0	0	2	11	1	1	7		21		Gastos Corrientes	38.126.360
0	0	2	11	1	1	7		21	1	Moneda Nacional	38.126.360
0	0	2	11	1	3					Servicios Extraordinarios	134.719
0	0	2	11	1	3	1				Retribuciones Extraordinarias	99.804
0	0	2	11	1	3	1		21		Gastos Corrientes	99.804
0	0	2	11	1	3	1		21	1	Moneda Nacional	99.804
0	0	2	11	1	3	2				Sueldo Anual Complementario	8.317
0	0	2	11	1	3	2		21		Gastos Corrientes	8.317
0	0	2	11	1	3	2		21	1	Moneda Nacional	8.317

M.H. y F.P.
 16

H

DISTRIBUCIÓN DE LÍMITES DEL GASTO


ASIGNACIÓN DE CRÉDITOS DEL PROGRAMA 19



SUBPR	PROY	FIN	F.F.	INC	PPAL	PAR	SPAR	ECON	MON	DENOMINACIÓN	IMPORTE
0	0	2	11	1	3	3				Contribuciones Patronales	26.598
0	0	2	11	1	3	3		21		Gastos Corrientes	26.598
0	0	2	11	1	3	3		21	1	Moneda Nacional	26.598
0	0	2	11	1	8	8				Personal contratado	1.126.402
0	0	2	11	1	8	1				Retribuciones por contratos	377.828
0	0	2	11	1	8	1		21		Gastos Corrientes	377.828
0	0	2	11	1	8	1		21	1	Moneda Nacional	377.828
0	0	2	11	1	8	2				Adicionales al contrato	456.647
0	0	2	11	1	8	2		21		Gastos Corrientes	456.647
0	0	2	11	1	8	2		21	1	Moneda Nacional	456.647
0	0	2	11	1	8	3				Sueldo anual complementario	69.539
0	0	2	11	1	8	3		21		Gastos Corrientes	69.539
0	0	2	11	1	8	3		21	1	Moneda Nacional	69.539
0	0	2	11	1	8	5				Contribuciones patronales	222.388
0	0	2	11	1	8	5		21		Gastos Corrientes	222.388
0	0	2	11	1	8	5		21	1	Moneda Nacional	222.388
0	0	2	13							Recursos con Afectación Específica	86.080.334
0	0	2	13	1						Gastos en Personal	34.878.922
0	0	2	13	1	1					Personal Permanente	4.677.222
0	0	2	13	1	1	1				Retribución del Cargo	1.194.840
0	0	2	13	1	1	1		21		Gastos Corrientes	1.194.840
0	0	2	13	1	1	1		21	1	Moneda Nacional	1.194.840
0	0	2	13	1	1	3				Retribuciones que no hacen al Cargo	2.270.198
0	0	2	13	1	1	3		21		Gastos Corrientes	2.270.198
0	0	2	13	1	1	3		21	1	Moneda Nacional	2.270.198
0	0	2	13	1	1	4				Sueldo Anual Complementario	288.753
0	0	2	13	1	1	4		21		Gastos Corrientes	288.753
0	0	2	13	1	1	4		21	1	Moneda Nacional	288.753
0	0	2	13	1	1	6				Contribuciones Patronales	923.431
0	0	2	13	1	1	6		21		Gastos Corrientes	923.431
0	0	2	13	1	1	6		21	1	Moneda Nacional	923.431
0	0	2	13	1	2	2				Personal Temporario	29.522.078
0	0	2	13	1	2	1				Retribuciones del Cargo	9.843.891
0	0	2	13	1	2	1		21		Gastos Corrientes	9.843.891
0	0	2	13	1	2	1		21	1	Moneda Nacional	9.843.891
0	0	2	13	1	2	2				Retribuciones que no hacen al Cargo	10.681.125
0	0	2	13	1	2	2		21		Gastos Corrientes	10.681.125
0	0	2	13	1	2	2		21	1	Moneda Nacional	10.681.125
0	0	2	13	1	2	3				Sueldo Anual Complementario	2.143.178
0	0	2	13	1	2	3		21		Gastos Corrientes	2.143.178
0	0	2	13	1	2	3		21	1	Moneda Nacional	2.143.178
0	0	2	13	1	2	5				Contribuciones Patronales	6.853.884
0	0	2	13	1	2	5		21		Gastos Corrientes	6.853.884
0	0	2	13	1	2	5		21	1	Moneda Nacional	6.853.884
0	0	2	13	1	5					Asistencia Social al Personal	679.622

M.H. y F.P.
16

H



DISTRIBUCIÓN DE LÍMITES DEL GASTO
ASIGNACIÓN DE CRÉDITOS DEL PROGRAMA 19

SUBPR	PROY	FIN	F.F.	INC	PA	PAR	SPAR	ECON	MON	DENOMINACIÓN	IMPORTE
0	0	2	13	1	5	1				Seguros de Riesgo de Trabajo	679.622
0	0	2	13	1	5	1		21		Gastos Corrientes	679.622
0	0	2	13	1	5	1		21	1	Moneda Nacional	679.622
0	0	2	13	2						Bienes de Consumo	28.389.357
0	0	2	13	2				21		Gastos Corrientes	28.389.357
0	0	2	13	2				21	1	Moneda Nacional	28.389.357
0	0	2	13	3						Servicios No Personales	19.148.740
0	0	2	13	3	1					Servicios Básicos	2.449.442
0	0	2	13	3	1			21		Gastos Corrientes	2.449.442
0	0	2	13	3	1			21	1	Moneda Nacional	2.449.442
0	0	2	13	3	2					Alquileres y Derechos	6.092.800
0	0	2	13	3	2			21		Gastos Corrientes	6.092.800
0	0	2	13	3	2			21	1	Moneda Nacional	6.092.800
0	0	2	13	3	3					Mantenimiento, Reparación y Limpieza	6.106.543
0	0	2	13	3	3			21		Gastos Corrientes	6.106.543
0	0	2	13	3	3			21	1	Moneda Nacional	6.106.543
0	0	2	13	3	4					Servicios Técnicos y Profesionales	1.254.856
0	0	2	13	3	4			21		Gastos Corrientes	1.254.856
0	0	2	13	3	4			21	1	Moneda Nacional	1.254.856
0	0	2	13	3	5					Servicios Comerciales y Financieros	1.062.293
0	0	2	13	3	5			21		Gastos Corrientes	1.062.293
0	0	2	13	3	5			21	1	Moneda Nacional	1.062.293
0	0	2	13	3	7					Pasajes y Viáticos	1.314.063
0	0	2	13	3	7			21		Gastos Corrientes	1.314.063
0	0	2	13	3	7			21	1	Moneda Nacional	1.314.063
0	0	2	13	3	8					Impuestos, Derechos, Tasas y Juicios	484.840
0	0	2	13	3	8			21		Gastos Corrientes	484.840
0	0	2	13	3	8			21	1	Moneda Nacional	484.840
0	0	2	13	3	9					Otros Servicios	383.903
0	0	2	13	3	9			21		Gastos Corrientes	383.903
0	0	2	13	3	9			21	1	Moneda Nacional	383.903
0	0	2	13	4						Bienes de Uso	3.663.315
0	0	2	13	4	3					Maquinaria y Equipo	3.158.499
0	0	2	13	4	3			22		Gastos de Capital	3.158.499
0	0	2	13	4	3			22	1	Moneda Nacional	3.158.499
0	0	2	13	4	7					Semovientes	504.816
0	0	2	13	4	7			22		Gastos de Capital	504.816
0	0	2	13	4	7			22	1	Moneda Nacional	504.816
TOTAL											223.751.481

M.H. y F.P.
16

11




LISTADO DE ACTIVIDADES ESPECIFICAS

CÓDIGO	DENOMINACIÓN	UNIDAD EJECUTORA	CRÉDITO	RECURSOS HUMANOS	
				CARGOS	HS. DE CÁTEDRA
Actividades:					
02	Conducción y Planeamiento	Estado Mayor General del Ejército	90.817.854	206	0
03	Producción	Estado Mayor General del Ejército	105.651.904	276	0
04	Apoyo y Abastecimiento	Estado Mayor General del Ejército	27.281.723	92	0
TOTAL:			223.751.481	574	0

M.H. y F.P.
16

11

RECURSOS HUMANOS DEL PROGRAMA 19



CARGO O CATEGORÍA	CANTIDAD DE	
	CARGOS	HS. DE CÁTEDRA

Planta Permanente

PERSONAL CIVIL DE LAS FUERZAS ARMADAS

30	1	0
28	4	0
27	5	0
24	16	0
23	5	0
22	2	0
21	11	0
20	3	0
19	11	0
18	4	0
17	3	0
16	1	0
15	8	0
12	1	0
10	1	0
9	2	0
8	2	0
6	6	0
5	4	0
4	1	0
2		
Subtotal Escalafón	92	0

M.H. y F.P. PERSONAL MILITAR DE LAS FUERZAS ARMADAS

16

General de Brigada-Contra-Almirante-Brigadier	2	0
Coronel-Capitán de Navío-Comodoro	21	0
Teniente Coronel-Capitán de Fragata-Vicecomodoro	17	0
Mayor-Capitán de Corbeta-	5	0
Capitán-Teniente de Navío	4	0
Teniente 1ro.-Teniente de Fragata	4	0
Teniente-Teniente de Corbeta	10	0
Subteniente-Guardiamarina-Alférez	1	0
Suboficial Mayor	25	0
Suboficial Principal	32	0
Sargento Ayudante-Suboficial 1ro.-Suboficial Ayudante	25	0
Sargento 1ro.-Suboficial 2do.-Suboficial Auxiliar	15	0
Sargento-Cabo Principal	15	0
Cabo 1ro.-Principal	16	0
Cabo-Cabo 2do.	22	0
Voluntario 2do.-Marinero 2do.	77	0
Capellán Castrense - My	1	0

PLANILLA ANEXA AL ARTÍCULO 1°



CARGO O CATEGORÍA	CANTIDAD DE	
	CARGOS	CATEGORÍA

Teniente Coronel-Art.62	1	0
Subtotal Escalafón	293	0

Planta Temporaria


PERSONAL CIVIL DE LAS FUERZAS ARMADAS

30	3	0
25	3	0
24	1	0
23	1	0
22	1	0
21	5	0
19	3	0
18	3	0
17	6	0
16	5	0
15	10	0
14	20	0
13	26	0
12	4	0
11	4	0
10	8	0
9	9	0
8	6	0
7	8	0
6	1	0
5	14	0
4	21	0
3	19	0
2	8	0

M.H. y F.P.
16

Subtotal Escalafón	189	0
TOTAL DEL PROGRAMA 19	574	0

Handwritten signature



PROGRAMA 20
SASTRERÍA MILITAR

UNIDAD EJECUTORA
ESTADO MAYOR GENERAL DEL EJÉRCITO

Servicio Administrativo Financiero
374

DISTRIBUCIÓN DE LÍMITES DEL GASTO

ASIGNACIÓN DE CRÉDITOS DEL PROGRAMA 20

SUBPR	PROY	FIN	F.F.	INC	PPAL	PAR	SPAR	ECON	MON	DENOMINACIÓN	IMPORTE
0	0	2								SERVICIOS DE DEFENSA Y SEGURIDAD	74.641.060
0	0	2	11							Tesoro Nacional	69.135.851
0	0	2	11	1						Gastos en Personal	69.135.851
0	0	2	11	1	1					Personal Permanente	68.888.357
0	0	2	11	1	1	1				Retribución del Cargo	15.574.959
0	0	2	11	1	1	1		21		Gastos Corrientes	15.574.959
0	0	2	11	1	1	1		21	1	Moneda Nacional	15.574.959
0	0	2	11	1	1	3				Retribuciones que no hacen al Cargo	20.948.505
0	0	2	11	1	1	3		21		Gastos Corrientes	20.948.505
0	0	2	11	1	1	3		21	1	Moneda Nacional	20.948.505
0	0	2	11	1	1	4				Sueldo Anual Complementario	3.043.622
0	0	2	11	1	1	4		21		Gastos Corrientes	3.043.622
0	0	2	11	1	1	4		21	1	Moneda Nacional	3.043.622
0	0	2	11	1	1	6				Contribuciones Patronales	14.127.919
0	0	2	11	1	1	6		21		Gastos Corrientes	14.127.919
0	0	2	11	1	1	6		21	1	Moneda Nacional	14.127.919
0	0	2	11	1	1	7				Complementos	15.193.352
0	0	2	11	1	1	7		21		Gastos Corrientes	15.193.352
0	0	2	11	1	1	7		21	1	Moneda Nacional	15.193.352
0	0	2	11	1	3					Servicios Extraordinarios	113.876
0	0	2	11	1	3	1				Retribuciones Extraordinarias	84.363
0	0	2	11	1	3	1		21		Gastos Corrientes	84.363
0	0	2	11	1	3	1		21	1	Moneda Nacional	84.363
0	0	2	11	1	3	2				Sueldo Anual Complementario	7.030
0	0	2	11	1	3	2		21		Gastos Corrientes	7.030
0	0	2	11	1	3	2		21	1	Moneda Nacional	7.030
0	0	2	11	1	3	3				Contribuciones Patronales	22.483

M.H. y F.P.
16

4




DISTRIBUCIÓN DE LÍMITES DEL GASTO
ASIGNACIÓN DE CRÉDITOS DEL PROGRAMA 20

SUBPR	PROY	FIN	F.F.	INC	PPAL	PAR	SPAR	ECON	MON	DENOMINACIÓN	IMPORTE
0	0	2	11	1	3	3		21		Gastos Corrientes	22.483
0	0	2	11	1	3	3		21	1	Moneda Nacional	22.483
0	0	2	11	1	8					Personal contratado	133.618
										Retribuciones por contratos	50.763
0	0	2	11	1	8	1		21		Gastos Corrientes	50.763
0	0	2	11	1	8	1		21	1	Moneda Nacional	50.763
0	0	2	11	1	8	2				Adicionales al contrato	48.225
0	0	2	11	1	8	2		21		Gastos Corrientes	48.225
0	0	2	11	1	8	2		21	1	Moneda Nacional	48.225
0	0	2	11	1	8	3				Sueldo anual complementario	8.249
0	0	2	11	1	8	3		21		Gastos Corrientes	8.249
0	0	2	11	1	8	3		21	1	Moneda Nacional	8.249
0	0	2	11	1	8	5				Contribuciones patronales	26.381
0	0	2	11	1	8	5		21		Gastos Corrientes	26.381
0	0	2	11	1	8	5		21	1	Moneda Nacional	26.381
0	0	2	13							Recursos con Afectación Específica	5.505.209
0	0	2	13	2						Bienes de Consumo	4.436.000
0	0	2	13	2				21		Gastos Corrientes	4.436.000
0	0	2	13	2				21	1	Moneda Nacional	4.436.000
0	0	2	13	3						Servicios No Personales	1.069.209
0	0	2	13	3	1					Servicios Básicos	268.848
0	0	2	13	3	1			21		Gastos Corrientes	268.848
0	0	2	13	3	1			21	1	Moneda Nacional	268.848
0	0	2	13	3	2					Alquileres y Derechos	279.225
0	0	2	13	3	2			21		Gastos Corrientes	279.225
0	0	2	13	3	2			21	1	Moneda Nacional	279.225
0	0	2	13	3	3					Mantenimiento, Reparación y Limpieza	154.800
0	0	2	13	3	3			21		Gastos Corrientes	154.800
0	0	2	13	3	3			21	1	Moneda Nacional	154.800
0	0	2	13	3	4					Servicios Técnicos y Profesionales	167.616
0	0	2	13	3	4			21		Gastos Corrientes	167.616
0	0	2	13	3	4			21	1	Moneda Nacional	167.616
0	0	2	13	3	5					Servicios Comerciales y Financieros	126.720
0	0	2	13	3	5			21		Gastos Corrientes	126.720
0	0	2	13	3	5			21	1	Moneda Nacional	126.720
0	0	2	13	3	8					Impuestos, Derechos, Tasas y Juicios	72.000
0	0	2	13	3	8			21		Gastos Corrientes	72.000
0	0	2	13	3	8			21	1	Moneda Nacional	72.000
TOTAL											74.641.060

M.H. y F.P.
16

4



LISTADO DE ACTIVIDADES ESPECIFICAS

CÓDIGO	DENOMINACIÓN	UNIDAD EJECUTORA	CRÉDITO	RECURSOS HUMANOS	
				CARGOS	HS. DE CÁTEDRA
Actividades:					
02	Conducción de la Gestión Productiva y Comercial	Estado Mayor General del Ejército	69.605.954	210	0
03	Producción de Vestuario y Equipo de Uso Militar	Estado Mayor General del Ejército	3.317.452	4	0
04	Comercialización de Vestuario y Equipo	Estado Mayor General del Ejército	1.717.654	5	0
TOTAL:			74.641.060	219	0

M.H. y F.P.
16

4



RECURSOS HUMANOS DEL PROGRAMA 20

CARGO O CATEGORÍA	CANTIDAD DE	
	CARGOS	HS. DE CÁTEDRA

Planta Permanente

PERSONAL CIVIL DE LAS FUERZAS ARMADAS

30	2	0
28	1	0
27	10	0
26	4	0
25	1	0
24	8	0
23	1	0
22	3	0
21	6	0
20	1	0
19	8	0
18	11	0
17	5	0
16	6	0
14	12	0
13	2	0
12	2	0
6	1	0
4	1	0
Subtotal Escalafón	85	0

PERSONAL MILITAR DE LAS FUERZAS ARMADAS

<div style="border: 1px solid black; padding: 5px; display: inline-block;"> M.H. y F.P. 16 </div>	Coronel-Capitán de Navío-Comodoro	1	0
	Teniente Coronel-Capitán de Fragata-Vicecomodoro	2	0
	Mayor-Capitán de Corbeta-	1	0
	Capitán-Teniente de Navío	6	0
	Teniente 1ro.-Teniente de Fragata	1	0
	Suboficial Mayor	6	0
	Suboficial Principal	5	0
	Sargento Ayudante-Suboficial 1ro.-Suboficial Ayudante	7	0
	Sargento 1ro.-Suboficial 2do.-Suboficial Auxiliar	2	0
	Sargento-Cabo Principal	3	0
	Cabo 1ro.-Principal	13	0
	Cabo-Cabo 2do.	25	0
	Voluntario 1ro.-Marinero 1ro.	18	0
	Voluntario 2do.-Marinero 2do.	44	0
	Subtotal Escalafón	134	0
	TOTAL DEL PROGRAMA 20	219	0



PROGRAMA 24

SOSTENIMIENTO OPERACIONAL

**UNIDAD EJECUTORA
ESTADO MAYOR GENERAL DEL EJÉRCITO**

Servicio Administrativo Financiero
374


DISTRIBUCIÓN DE LÍMITES DEL GASTO

ASIGNACIÓN DE CRÉDITOS DEL PROGRAMA 24

SUBPR	PROY	FIN	F.F.	INC	PPAL	PAR	SPAR	ECON	MON	DENOMINACIÓN	IMPORTE
0	0	2								SERVICIOS DE DEFENSA Y SEGURIDAD	50.000.000
0	0	2	11							Tesoro Nacional	50.000.000
0	0	2	11	2						Bienes de Consumo	17.000.000
0	0	2	11	2				21		Gastos Corrientes	17.000.000
0	0	2	11	2				21	1	Moneda Nacional	17.000.000
0	0	2	11	3						Servicios No Personales	33.000.000
0	0	2	11	3	7					Pasajes y Viáticos	33.000.000
0	0	2	11	3	7			21		Gastos Corrientes	33.000.000
0	0	2	11	3	7			21	1	Moneda Nacional	33.000.000
TOTAL											50.000.000

M.H. y F.P.
16

4



JURISDICCIÓN 45-22

Estado Mayor General de la Armada

I - GASTOS

FINALIDADES Y FUNCIONES


FIN	FUN	DENOMINACIÓN	IMPORTE
2		SERVICIOS DE DEFENSA Y SEGURIDAD	8.480.852.889
2	1	Defensa	8.317.006.100
2	4	Inteligencia	163.846.789
3		SERVICIOS SOCIALES	2.631.051.500
3	1	Salud	846.663.628
3	4	Educación y Cultura	1.750.683.394
3	5	Ciencia y Técnica	33.704.478
		SUBTOTAL	11.111.904.389
TOTAL			11.111.904.389

FUENTES DE FINANCIAMIENTO

F. de F.	INCISO	DENOMINACIÓN	IMPORTE
11		Tesoro Nacional	10.992.898.389
11	1	Gastos en Personal	9.388.146.400
11	2	Bienes de Consumo	812.229.687
11	3	Servicios No Personales	706.802.687
11	4	Bienes de Uso	83.057.615
11	5	Transferencias	2.662.000
13		Recursos con Afectación Específica	115.350.000
13	1	Gastos en Personal	17.479.000
13	2	Bienes de Consumo	35.987.998
13	3	Servicios No Personales	46.098.000
13	4	Bienes de Uso	15.785.002
14		Transferencias Internas	1.200.000
14	4	Bienes de Uso	1.200.000
21		Transferencias Externas	2.456.000
21	2	Bienes de Consumo	2.456.000
TOTAL			11.111.904.389

M.H. y F.P.
16

47



CLASIFICACIÓN ECONÓMICA

CÓDIGO	DENOMINACIÓN	IMPORTE
2100	Gastos Corrientes	10.986.709.933
2120	Gastos de Consumo	10.983.732.351
2121	Remuneraciones	9.405.625.400
2122	Bienes y Servicios	1.578.101.351
2123	Impuestos Indirectos	5.600
2150	Impuestos Directos	315.582
2170	Transferencias Corrientes	2.662.000
2171	Al Sector Privado	2.662.000
2200	Gastos de Capital	125.194.456
2210	Inversión Real Directa	125.194.456
2211	Formación Bruta de Capital Fijo	120.654.198
2214	Activos Intangibles	4.540.258
TOTAL		11.111.904.389

M.H. y F.P.
16

11



II-RECURSOS

RECURSOS POR RUBROS

TIPO	CLASE	CONCEPTO	SERVICIO CEDENTE	DENOMINACIÓN	IMPORTE
12				Ingresos No Tributarios	84.024.000
12	9			Otros	84.024.000
12	9	2		Especificados	84.024.000
14				Venta de Bienes y Servicios de Administraciones Públicas	31.326.000
14	2			Venta de Servicios	31.326.000
14	2	1		Servicios Varios de la Administración Nacional	31.326.000
17				Transferencias Corrientes	2.456.000
17	6			Del Sector Externo	2.456.000
17	6	1		De Gobiernos Extranjeros	2.456.000
22				Transferencias de Capital	1.200.000
22	5			De Gobiernos e Instituciones Provinciales y Municipales	1.200.000
22	5	6		De Gobiernos Municipales	1.200.000
TOTAL					119.006.000

M.H. y F.P.
16

41



III- APERTURAS PROGRAMÁTICAS

LISTADO DE PROGRAMAS Y CATEGORÍAS EQUIVALENTES

CÓDIGO	DENOMINACIÓN	UNIDAD EJECUTORA	CRÉDITO	RECURSOS HUMANOS	
				CARGOS	HS. DE CÁTEDRA
01	Actividades Centrales		1.863.293.225	3.815	0
16	Alistamiento Operacional	Estado Mayor General de la Armada	6.428.615.024	16.283	0
17	Sanidad Naval	Estado Mayor General de la Armada	846.663.628	2.522	0
18	Formación y Capacitación	Estado Mayor General de la Armada	1.750.683.394	4.574	31.786
19	Hidrografía Naval	Estado Mayor General de la Armada	114.095.718	326	0
20	Transportes Navales	Estado Mayor General de la Armada	96.795.261	262	0
24	Sostenimiento Operacional	Estado Mayor General de la Armada	11.758.139	0	0
TOTAL			11.111.904.389	27.782	31.786

M.H. y F.P.
16

4



Servicio Administrativo Financiero
379

DISTRIBUCIÓN DE LÍMITES DEL GASTO

ASIGNACIÓN DE CRÉDITOS DE LA CATEGORIA 01

SUBPR	PROY	FIN	F.F.	INC	PPAL	PAR	SPAR	ECON	MON	DENOMINACIÓN	IMPORTE
0	0	2								SERVICIOS DE DEFENSA Y SEGURIDAD	1.863.093.225
0	0	2	11							Tesoro Nacional	1.847.984.622
0	0	2	11	1						Gastos en Personal	1.717.792.951
0	0	2	11	1	1					Personal Permanente	1.198.792.544
0	0	2	11	1	1	1				Retribución del Cargo	449.930.394
0	0	2	11	1	1	1		21		Gastos Corrientes	449.930.394
0	0	2	11	1	1	1		21	1	Moneda Nacional	365.301.417
0	0	2	11	1	1	1		21	3	Moneda Extranjera	84.628.977
0	0	2	11	1	1	3				Retribuciones que no hacen al Cargo	313.309.964
0	0	2	11	1	1	3		21		Gastos Corrientes	313.309.964
0	0	2	11	1	1	3		21	1	Moneda Nacional	304.000.777
0	0	2	11	1	1	3		21	3	Moneda Extranjera	9.309.187
0	0	2	11	1	1	4				Sueldo Anual Complementario	57.876.269
0	0	2	11	1	1	4		21		Gastos Corrientes	57.876.269
0	0	2	11	1	1	4		21	1	Moneda Nacional	50.048.089
0	0	2	11	1	1	4		21	3	Moneda Extranjera	7.828.180
0	0	2	11	1	1	6				Contribuciones Patronales	234.733.203
0	0	2	11	1	1	6		21		Gastos Corrientes	234.733.203
0	0	2	11	1	1	6		21	1	Moneda Nacional	234.733.203
0	0	2	11	1	1	7				Complementos	142.942.714
0	0	2	11	1	1	7		21		Gastos Corrientes	142.942.714
0	0	2	11	1	1	7		21	1	Moneda Nacional	142.942.714
0	0	2	11	1	2					Personal Temporario	32.740.104
0	0	2	11	1	2	1				Retribuciones del Cargo	30.221.634
0	0	2	11	1	2	1		21		Gastos Corrientes	30.221.634
0	0	2	11	1	2	1		21	3	Moneda Extranjera	30.221.634
0	0	2	11	1	2	3				Sueldo Anual Complementario	2.518.470
0	0	2	11	1	2	3		21		Gastos Corrientes	2.518.470
0	0	2	11	1	2	3		21	3	Moneda Extranjera	2.518.470
0	0	2	11	1	3					Servicios Extraordinarios	9.380.621
0	0	2	11	1	3	1				Retribuciones Extraordinarias	7.068.600
0	0	2	11	1	3	1		21		Gastos Corrientes	7.068.600
0	0	2	11	1	3	1		21	1	Moneda Nacional	7.068.600

M.H. y F.P.
16

4

DISTRIBUCIÓN DE LÍMITES DEL GASTO


ASIGNACIÓN DE CRÉDITOS DE LA CATEGORIA 01



SUBPR	PROY	FIN	F.F.	INC	PPAL	PAR	SPAR	ECON	MON	DENOMINACIÓN	IMPORTE
0	0	2	11	1	3	2				Sueldo Anual Complementario	589.050
0	0	2	11	1	3	2		21		Gastos Corrientes	589.050
0	0	2	11	1	3	2		21	1	Moneda Nacional	589.050
0	0	2	11	1	3	3				Contribuciones Patronales	1.722.971
0	0	2	11	1	3	3		21		Gastos Corrientes	1.722.971
0	0	2	11	1	3	3		21	1	Moneda Nacional	1.722.971
0	0	2	11	1	5					Asistencia Social al Personal	476.879.682
0	0	2	11	1	5	1				Seguros de Riesgo de Trabajo	39.069.345
0	0	2	11	1	5	1		21		Gastos Corrientes	39.069.345
0	0	2	11	1	5	1		21	1	Moneda Nacional	39.069.345
0	0	2	11	1	5	9				Otras Asistencias Sociales al Personal	437.810.337
0	0	2	11	1	5	9		21		Gastos Corrientes	437.810.337
0	0	2	11	1	5	9		21	1	Moneda Nacional	414.835.389
0	0	2	11	1	5	9		21	3	Moneda Extranjera	22.974.948
0	0	2	11	2						Bienes de Consumo	42.827.111
0	0	2	11	2				21		Gastos Corrientes	42.827.111
0	0	2	11	2				21	1	Moneda Nacional	40.622.351
0	0	2	11	2				21	3	Moneda Extranjera	2.204.760
0	0	2	11	3						Servicios No Personales	81.551.725
0	0	2	11	3	1					Servicios Básicos	13.638.428
0	0	2	11	3	1			21		Gastos Corrientes	13.638.428
0	0	2	11	3	1			21	1	Moneda Nacional	11.271.889
0	0	2	11	3	1			21	3	Moneda Extranjera	2.366.539
0	0	2	11	3	2					Alquileres y Derechos	1.271.262
0	0	2	11	3	2			21		Gastos Corrientes	1.271.262
0	0	2	11	3	2			21	1	Moneda Nacional	835.323
0	0	2	11	3	2			21	3	Moneda Extranjera	435.939
0	0	2	11	3	3					Mantenimiento, Reparación y Limpieza	13.681.860
0	0	2	11	3	3			21		Gastos Corrientes	13.681.860
0	0	2	11	3	3			21	1	Moneda Nacional	8.749.698
0	0	2	11	3	3			21	3	Moneda Extranjera	4.932.162
0	0	2	11	3	4					Servicios Técnicos y Profesionales	2.412.045
0	0	2	11	3	4			21		Gastos Corrientes	2.412.045
0	0	2	11	3	4			21	1	Moneda Nacional	2.028.096
0	0	2	11	3	4			21	3	Moneda Extranjera	383.949
0	0	2	11	3	5					Servicios Comerciales y Financieros	6.090.900
0	0	2	11	3	5			21		Gastos Corrientes	6.090.900
0	0	2	11	3	5			21	1	Moneda Nacional	4.466.498
0	0	2	11	3	5			21	3	Moneda Extranjera	1.624.402
0	0	2	11	3	7					Pasajes y Viáticos	18.437.737
0	0	2	11	3	7			21		Gastos Corrientes	18.437.737
0	0	2	11	3	7			21	1	Moneda Nacional	5.988.936
0	0	2	11	3	7			21	3	Moneda Extranjera	12.448.801
0	0	2	11	3	8					Impuestos, Derechos, Tasas y Juicios	22.584.583
0	0	2	11	3	8			21		Gastos Corrientes	22.584.583
0	0	2	11	3	8			21	1	Moneda Nacional	22.346.386
0	0	2	11	3	8			21	3	Moneda Extranjera	238.197
0	0	2	11	3	9					Otros Servicios	3.434.910

M.H. y F.P.
16

4




DISTRIBUCIÓN DE LÍMITES DEL GASTO

ASIGNACIÓN DE CRÉDITOS DE LA CATEGORIA 01

SUBPR	PROY	FIN	F.F.	INC	PPAL	PAR	SPAR	ECON	MON	DENOMINACIÓN	IMPORTE
0	0	2	11	3	9				21	Gastos Corrientes	3.434.910
0	0	2	11	3	9				21	1 Moneda Nacional	3.068.220
0	0	2	11	3	9				21	3 Moneda Extranjera	366.690
0	0	2	11	4						Bienes de Uso	4.702.835
0	0	2	11	4	3					Maquinaria y Equipo	1.108.254
0	0	2	11	4	3				22	Gastos de Capital	1.108.254
0	0	2	11	4	3				22	1 Moneda Nacional	1.084.761
0	0	2	11	4	3				22	3 Moneda Extranjera	23.493
0	0	2	11	4	8					Activos Intangibles	3.594.581
0	0	2	11	4	8				22	Gastos de Capital	3.594.581
0	0	2	11	4	8				22	3 Moneda Extranjera	3.594.581
0	0	2	11	5						Transferencias	1.110.000
0	0	2	11	5	1					Transf. al Sector Privado para Financiar	1.110.000
0	0	2	11	5	1	4				Gastos Corrientes	1.110.000
0	0	2	11	5	1	4			21	Ayudas Sociales a Personas	1.110.000
0	0	2	11	5	1	4			21	Gastos Corrientes	1.110.000
0	0	2	11	5	1	4			21	1 Moneda Nacional	1.110.000
0	0	2	13							Recursos con Afectación Específica	15.108.603
0	0	2	13	2						Bienes de Consumo	2.644.807
0	0	2	13	2					21	Gastos Corrientes	2.644.807
0	0	2	13	2					21	1 Moneda Nacional	2.540.794
0	0	2	13	2					21	3 Moneda Extranjera	104.013
0	0	2	13	3						Servicios No Personales	7.977.313
0	0	2	13	3	1					Servicios Básicos	322.319
0	0	2	13	3	1				21	Gastos Corrientes	322.319
0	0	2	13	3	1				21	1 Moneda Nacional	322.319
0	0	2	13	3	2					Alquileres y Derechos	2.325.596
0	0	2	13	3	2				21	Gastos Corrientes	2.325.596
0	0	2	13	3	2				21	1 Moneda Nacional	2.325.596
0	0	2	13	3	3					Mantenimiento, Reparación y Limpieza	5.107.328
0	0	2	13	3	3				21	Gastos Corrientes	5.107.328
0	0	2	13	3	3				21	1 Moneda Nacional	5.017.873
0	0	2	13	3	3				21	3 Moneda Extranjera	89.455
0	0	2	13	3	4					Servicios Técnicos y Profesionales	20.273
0	0	2	13	3	4				21	Gastos Corrientes	20.273
0	0	2	13	3	4				21	1 Moneda Nacional	20.273
0	0	2	13	3	5					Servicios Comerciales y Financieros	98.743
0	0	2	13	3	5				21	Gastos Corrientes	98.743
0	0	2	13	3	5				21	1 Moneda Nacional	94.345
0	0	2	13	3	5				21	3 Moneda Extranjera	4.398
0	0	2	13	3	7					Pasajes y Viáticos	73.393
0	0	2	13	3	7				21	Gastos Corrientes	73.393
0	0	2	13	3	7				21	1 Moneda Nacional	73.393
0	0	2	13	3	9					Otros Servicios	29.661
0	0	2	13	3	9				21	Gastos Corrientes	29.661
0	0	2	13	3	9				21	1 Moneda Nacional	25.300
0	0	2	13	3	9				21	3 Moneda Extranjera	4.361
0	0	2	13	4						Bienes de Uso	4.486.483

M.H. y F.P.
16

41



DISTRIBUCIÓN DE LÍMITES DEL GASTO
ASIGNACIÓN DE CRÉDITOS DE LA CATEGORIA 01

SUBPR	PROY	FIN	F.F.	INC	PPAL	PAR	SPAR	ECON	MON	DENOMINACIÓN	IMPORTE
0	0	2	13	4	3					Maquinaria y Equipo	4.486.483
0	0	2	13	4	3			22		Gastos de Capital	4.486.483
0	0	2	13	4	3			22	1	Moneda Nacional	2.519.562
0	0	2	13	4	3			22	3	Moneda Extranjera	1.966.921
0	1									Ampliación de Jardines Maternales	100.000
0	1	2								SERVICIOS DE DEFENSA Y SEGURIDAD	100.000
0	1	2	11							Tesoro Nacional	100.000
0	1	2	11	4						Bienes de Uso	100.000
0	1	2	11	4	2					Construcciones	100.000
0	1	2	11	4	2			22		Gastos de Capital	100.000
0	1	2	11	4	2			22	1	Moneda Nacional	100.000
0	8									Recuperación de Archivos Históricos y Archivos Generales	50.000
0	8	2								SERVICIOS DE DEFENSA Y SEGURIDAD	50.000
0	8	2	11							Tesoro Nacional	50.000
0	8	2	11	3						Servicios No Personales	50.000
0	8	2	11	3	3					Mantenimiento, Reparación y Limpieza	50.000
0	8	2	11	3	3			22		Gastos de Capital	50.000
0	8	2	11	3	3			22	1	Moneda Nacional	50.000
0	9									Remodelación Instalaciones Edificio Libertad-Ascensores	50.000
0	9	2								SERVICIOS DE DEFENSA Y SEGURIDAD	50.000
0	9	2	11							Tesoro Nacional	50.000
0	9	2	11	4						Bienes de Uso	50.000
0	9	2	11	4	2					Construcciones	50.000
0	9	2	11	4	2			22		Gastos de Capital	50.000
0	9	2	11	4	2			22	1	Moneda Nacional	50.000
TOTAL											1.863.293.225

M.H. y F.P.
16

41



DETALLE DE TRANSFERENCIAS (PARTIDAS INDICATIVAS)

ASIGNACIÓN DE CRÉDITOS DE LA CATEGORIA 01

SUBPR	PROY	ACTOBR	FIN	FUN	F.F.	INC	PPAL	PAR	SPAR	UGEO	DENOMINACIÓN	IMPORTE
0	0	1									Conducción	1.110.000
0	0	1	2								SERVICIOS DE DEFENSA Y SEGURIDAD	1.110.000
0	0	1	2	1							Defensa	1.110.000
0	0	1	2	1	11						Tesoro Nacional	1.110.000
0	0	1	2	1	11	5					Transferencias	1.110.000
0	0	1	2	1	11	5	1				Transf. al Sector Privado para Financiar Gastos Corrientes	1.110.000
0	0	1	2	1	11	5	1	4			Ayudas Sociales a Personas	1.110.000
0	0	1	2	1	11	5	1	4			2 Ciudad Autónoma de Buenos Aires	1.110.000
TOTAL											1.110.000	

M.H. y F.P.
16

4



LISTADO DE ACTIVIDADES CENTRALES Y PROYECTOS

CÓDIGO	DENOMINACIÓN	UNIDAD EJECUTORA	CRÉDITO	RECURSOS HUMANOS	
				CARGOS	HS. DE CÁTEDRA
Actividades:					
01	Conducción	Estado Mayor General de la Armada	1.569.991.441	3.294	0
02	Gestión Económica Financiera	Estado Mayor General de la Armada	125.645.729	406	0
04	Agregadurías y Representaciones Navales en el Exterior	Estado Mayor General de la Armada	167.456.055	115	0
Proyectos:					
01	Ampliación de Jardines Maternales	Estado Mayor General de la Armada	100.000	0	0
08	Recuperación de Archivos Históricos y Archivos Generales	Estado Mayor General de la Armada	50.000	0	0
09	Remodelación Instalaciones Edificio Libertad-Ascensores	Estado Mayor General de la Armada	50.000	0	0
TOTAL:			1.863.293.225	3.815	0

M.H. y F.P.
16

11



RECURSOS HUMANOS DE LA CATEGORIA 01

CARGO O CATEGORÍA	CANTIDAD DE	
	CARGOS	HS. DE CÁTEDRA

Planta Permanente

PERSONAL CIVIL DE LAS FUERZAS ARMADAS

30	51	0
29	2	0
28	30	0
27	34	0
26	26	0
25	9	0
24	23	0
23	45	0
22	23	0
21	86	0
20	23	0
19	121	0
18	32	0
17	27	0
16	58	0
15	127	0
14	25	0
13	29	0
12	19	0
11	29	0
10	33	0
9	22	0
8	39	0
7	26	0
6	34	0
5	37	0
4	13	0
3	71	0
Subtotal Escalafón	1.094	0

M.H. y F.P.
16

PERSONAL MILITAR DE LAS FUERZAS ARMADAS

Teniente General-Almirante-Brigadier General	1	0
General de División-Vicealmirante-Brigadier Mayor	5	0
General de Brigada-Contra-Almirante-Brigadier	17	0
Coronel-Capitán de Navío-Comodoro	201	0
Teniente Coronel-Capitán de Fragata-Vicecomodoro	79	0
Mayor-Capitán de Corbeta-	58	0
Capitán-Teniente de Navío	64	0
Teniente 1ro.-Teniente de Fragata	50	0
Teniente-Teniente de Corbeta	20	0
Subteniente-Guardiamarina-Alférez	7	0


PLANILLA ANEXA AL ARTÍCULO 1°



CARGO O CATEGORÍA	CANTIDAD DE	
	CARGOS	PLAZAS
Suboficial Mayor	143	0
Suboficial Principal	311	0
Sargento Ayudante-Suboficial 1ro.-Suboficial Ayudante	477	0
Sargento 1ro.-Suboficial 2do.-Suboficial Auxiliar	326	0
Sargento-Cabo Principal	273	0
Cabo 1ro.-Principal	263	0
Cabo-Cabo 2do.	240	0
Voluntario 1ro.-Marinero 1ro.	44	0
Voluntario 2do.-Marinero 2do.	43	0
Capellán Castrense - CNL	1	0
Capellán Castrense - My	2	0
Coronel-Art.62	33	0
Teniente Coronel-Art.62	2	0
Suboficial Mayor-Art.62	4	0
Suboficial Principal-Art.62	2	0
Teniente General- Art. 62	1	0
Subtotal Escalafón	2.667	0
Planta Temporaria		
PERSONAL CIVIL DE LAS FUERZAS ARMADAS		
5	54	0
Subtotal Escalafón	54	0
TOTAL DE LA CATEGORIA 01	3.815	0


M.H. y F.P.
16

11



LISTADO DE OBRAS

PROYECTO	CÓDIGO	DENOMINACIÓN	UNIDAD EJECUTORA	CREDITO
1	51	Ampliación de Jardines Maternales	Estado Mayor General de la Armada	100.000
8	51	Recuperación de Archivos Históricos y Archivos Generales	Estado Mayor General de la Armada	50.000
9	51	Remodelación Instalaciones Edificio Libertad-Ascensores	Estado Mayor General de la Armada	50.000
TOTAL				200.000



47



DETALLE DE LOS PROYECTOS DE INVERSIÓN

AVANCE FÍSICO DE PROYECTOS/OBRAS

P R O G	S U B P R	P R O Y	PROYECTOS DE OBRA	% DE AVANCE FÍSICO						
				FECHA INICIO	FECHA TERMIN.	h/ 2015	2016	2017	2018	Resto
1	0	1	Ampliación de Jardines Maternales	01/01/2012	31/12/2017	34,00	0,00	66,00	0,00	0,00
1	0	8	Recuperación de Archivos Históricos y Archivos Generales	01/01/2013	31/12/2018	21,00	0,00	35,00	44,00	0,00
1	0	9	Remodelación Instalaciones Edificio Libertad-Ascensores	31/01/2015	31/12/2017	32,00	0,00	68,00	0,00	0,00

M.H. y F.P.
16

41



PROGRAMA
ALISTAMIENTO OPERACIONAL

UNIDAD EJECUTORA
ESTADO MAYOR GENERAL DE LA ARMADA

Servicio Administrativo Financiero
379


DISTRIBUCIÓN DE LÍMITES DEL GASTO

ASIGNACIÓN DE CRÉDITOS DEL PROGRAMA 16

SUBPR	PROY	FIN	F.F.	INC	PPAL	PAR	SPAR	ECON	MON	DENOMINACIÓN	IMPORTE
0	0	2								SERVICIOS DE DEFENSA Y SEGURIDAD	6.380.844.152
0	0	2	11							Tesoro Nacional	6.333.796.522
0	0	2	11	1						Gastos en Personal	5.258.591.712
0	0	2	11	1	1					Personal Permanente	5.161.097.696
0	0	2	11	1	1	1				Retribución del Cargo	1.452.909.535
0	0	2	11	1	1	1		21		Gastos Corrientes	1.452.909.535
0	0	2	11	1	1	1		21	1	Moneda Nacional	1.452.909.535
0	0	2	11	1	1	3				Retribuciones que no hacen al Cargo	1.461.649.777
0	0	2	11	1	1	3		21		Gastos Corrientes	1.461.649.777
0	0	2	11	1	1	3		21	1	Moneda Nacional	1.461.649.777
0	0	2	11	1	1	4				Sueldo Anual Complementario	220.552.529
0	0	2	11	1	1	4		21		Gastos Corrientes	220.552.529
0	0	2	11	1	1	4		21	1	Moneda Nacional	220.552.529
0	0	2	11	1	1	5				Otros Gastos en Personal	160.600.000
0	0	2	11	1	1	5		21		Gastos Corrientes	160.600.000
0	0	2	11	1	1	5		21	1	Moneda Nacional	160.600.000
0	0	2	11	1	1	6				Contribuciones Patronales	1.072.885.756
0	0	2	11	1	1	6		21		Gastos Corrientes	1.072.885.756
0	0	2	11	1	1	6		21	1	Moneda Nacional	1.072.885.756
0	0	2	11	1	1	7				Complementos	792.500.099
0	0	2	11	1	1	7		21		Gastos Corrientes	792.500.099
0	0	2	11	1	1	7		21	1	Moneda Nacional	792.500.099
0	0	2	11	1	2					Personal Temporario	61.150.961
0	0	2	11	1	2	1				Retribuciones del Cargo	9.114.168
0	0	2	11	1	2	1		21		Gastos Corrientes	9.114.168
0	0	2	11	1	2	1		21	1	Moneda Nacional	9.114.168
0	0	2	11	1	2	2				Retribuciones que no hacen al Cargo	36.224.821
0	0	2	11	1	2	2		21		Gastos Corrientes	36.224.821

M.H. y F.P.
16

4




DISTRIBUCIÓN DE LÍMITES DEL GASTO
ASIGNACIÓN DE CRÉDITOS DEL PROGRAMA 16

SUBPR	PROY	FIN	F.F.	INC	PPAL	PAR	SPAR	ECON	MON	DENOMINACIÓN	IMPORTE
0	0	2	11	1	2	2		21	1	Moneda Nacional	36.224.821
0	0	2	11	1	2	3				Sueldo Anual Complementario	3.778.249
0	0	2	11	1	2	3		21		Gastos Corrientes	3.778.249
0	0	2	11	1	2	3		21	1	Moneda Nacional	3.778.249
0	0	2	11	1	2	5				Contribuciones Patronales	12.033.723
0	0	2	11	1	2	5		21		Gastos Corrientes	12.033.723
0	0	2	11	1	2	5		21	1	Moneda Nacional	12.033.723
0	0	2	11	1	3					Servicios Extraordinarios	11.875.622
0	0	2	11	1	3	1				Retribuciones Extraordinarias	8.948.663
0	0	2	11	1	3	1		21		Gastos Corrientes	8.948.663
0	0	2	11	1	3	1		21	1	Moneda Nacional	8.948.663
0	0	2	11	1	3	2				Sueldo Anual Complementario	745.722
0	0	2	11	1	3	2		21		Gastos Corrientes	745.722
0	0	2	11	1	3	2		21	1	Moneda Nacional	745.722
0	0	2	11	1	3	3				Contribuciones Patronales	2.181.237
0	0	2	11	1	3	3		21		Gastos Corrientes	2.181.237
0	0	2	11	1	3	3		21	1	Moneda Nacional	2.181.237
0	0	2	11	1	8					Personal contratado	24.467.433
0	0	2	11	1	8	1				Retribuciones por contratos	4.748.906
0	0	2	11	1	8	1		21		Gastos Corrientes	4.748.906
0	0	2	11	1	8	1		21	1	Moneda Nacional	4.748.906
0	0	2	11	1	8	2				Adicionales al contrato	13.391.916
0	0	2	11	1	8	2		21		Gastos Corrientes	13.391.916
0	0	2	11	1	8	2		21	1	Moneda Nacional	13.391.916
0	0	2	11	1	8	3				Sueldo anual complementario	1.511.735
0	0	2	11	1	8	3		21		Gastos Corrientes	1.511.735
0	0	2	11	1	8	3		21	1	Moneda Nacional	1.511.735
0	0	2	11	1	8	5				Contribuciones patronales	4.814.876
0	0	2	11	1	8	5		21		Gastos Corrientes	4.814.876
0	0	2	11	1	8	5		21	1	Moneda Nacional	4.814.876
0	0	2	11	2				21		Bienes de Consumo	551.030.069
0	0	2	11	2				21		Gastos Corrientes	551.030.069
0	0	2	11	2				21	1	Moneda Nacional	528.939.969
0	0	2	11	2				21	3	Moneda Extranjera	22.090.100
0	0	2	11	3						Servicios No Personales	454.077.766
0	0	2	11	3	1					Servicios Básicos	162.008.548
0	0	2	11	3	1			21		Gastos Corrientes	162.008.548
0	0	2	11	3	1			21	1	Moneda Nacional	162.008.548
0	0	2	11	3	2					Alquileres y Derechos	18.759.875
0	0	2	11	3	2			21		Gastos Corrientes	18.759.875
0	0	2	11	3	2			21	1	Moneda Nacional	18.759.875
0	0	2	11	3	3					Mantenimiento, Reparación y Limpieza	229.200.838
0	0	2	11	3	3			21		Gastos Corrientes	229.200.838
0	0	2	11	3	3			21	1	Moneda Nacional	225.634.732
0	0	2	11	3	3			21	3	Moneda Extranjera	3.566.106
0	0	2	11	3	4					Servicios Técnicos y Profesionales	1.343.658

M.H. y F.P.
16

41



DISTRIBUCIÓN DE LÍMITES DEL GASTO
ASIGNACIÓN DE CRÉDITOS DEL PROGRAMA 16

SUBPR	PROY	FIN	F.F.	INC	PPAL	PAR	SPAR	ECON	MON	DENOMINACIÓN	IMPORTE
0	0	2	11	3	4			21		Gastos Corrientes	1.343.658
0	0	2	11	3	4			21	1	Moneda Nacional	741.199
0	0	2	11	3	4			21	3	Moneda Extranjera	602.459
0	0	2	11	3	5					Servicios Comerciales y Financieros	16.102.119
0	0	2	11	3	5			21		Gastos Corrientes	16.102.119
0	0	2	11	3	5			21	1	Moneda Nacional	16.102.119
0	0	2	11	3	7					Pasajes y Viáticos	21.760.693
0	0	2	11	3	7			21		Gastos Corrientes	21.760.693
0	0	2	11	3	7			21	1	Moneda Nacional	19.718.949
0	0	2	11	3	7			21	3	Moneda Extranjera	2.041.744
0	0	2	11	3	8					Impuestos, Derechos, Tasas y Juicios	561.508
0	0	2	11	3	8			21		Gastos Corrientes	561.508
0	0	2	11	3	8			21	1	Moneda Nacional	561.508
0	0	2	11	3	9					Otros Servicios	4.340.527
0	0	2	11	3	9			21		Gastos Corrientes	1.093.738
0	0	2	11	3	9			21	1	Moneda Nacional	1.093.738
0	0	2	11	3	9	2				Gastos reservados	3.246.789
0	0	2	11	3	9	2		21		Gastos Corrientes	3.246.789
0	0	2	11	3	9	2		21	1	Moneda Nacional	3.246.789
0	0	2	11	4						Bienes de Uso	69.201.975
0	0	2	11	4	3					Maquinaria y Equipo	37.596.515
0	0	2	11	4	3			22		Gastos de Capital	37.596.515
0	0	2	11	4	3			22	1	Moneda Nacional	37.596.515
0	0	2	11	4	4					Equipo Militar y de Seguridad	31.605.460
0	0	2	11	4	4			21		Gastos Corrientes	31.605.460
0	0	2	11	4	4			21	1	Moneda Nacional	5.496.947
0	0	2	11	4	4			21	3	Moneda Extranjera	26.108.513
0	0	2	11	5						Transferencias	895.000
0	0	2	11	5	1					Transf. al Sector Privado para Financiar	895.000
0	0	2	11	5	1	6				Gastos Corrientes	895.000
0	0	2	11	5	1	6				Transf. para Activ. Científicas o Académicas	895.000
0	0	2	11	5	1	6		21		Gastos Corrientes	895.000
0	0	2	13					21	1	Moneda Nacional	895.000
0	0	2	13							Recursos con Afectación Específica	44.591.630
0	0	2	13	1						Gastos en Personal	17.479.000
0	0	2	13	1	3					Servicios Extraordinarios	17.479.000
0	0	2	13	1	3	1				Retribuciones Extraordinarias	13.170.834
0	0	2	13	1	3	1		21		Gastos Corrientes	13.170.834
0	0	2	13	1	3	1		21	1	Moneda Nacional	13.170.834
0	0	2	13	1	3	2				Sueldo Anual Complementario	1.097.622
0	0	2	13	1	3	2		21		Gastos Corrientes	1.097.622
0	0	2	13	1	3	2		21	1	Moneda Nacional	1.097.622
0	0	2	13	1	3	3				Contribuciones Patronales	3.210.544
0	0	2	13	1	3	3		21		Gastos Corrientes	3.210.544
0	0	2	13	1	3	3		21	1	Moneda Nacional	3.210.544
0	0	2	13	2						Bienes de Consumo	14.715.588
0	0	2	13	2				21		Gastos Corrientes	14.715.588

M.H. y F.P.
16

41



DISTRIBUCIÓN DE LÍMITES DEL GASTO
ASIGNACIÓN DE CRÉDITOS DEL PROGRAMA 16

SUBPR	PROY	FIN	F.F.	INC	PPAL	PAR	SPAR	ECON	MON	DENOMINACIÓN	IMPORTE
0	0	2	13	2				21	1	Moneda Nacional	14.715.588
0	0	2	13	3						Servicios No Personales	8.317.254
0	0	2	13	3	1					Servicios Básicos	584.068
0	0	2	13	3	1			21		Gastos Corrientes	584.068
0	0	2	13	3	1			21	1	Moneda Nacional	584.068
0	0	2	13	3	2					Alquileres y Derechos	11.022
0	0	2	13	3	2			21		Gastos Corrientes	11.022
0	0	2	13	3	2			21	1	Moneda Nacional	11.022
0	0	2	13	3	3					Mantenimiento, Reparación y Limpieza	6.546.551
0	0	2	13	3	3			21		Gastos Corrientes	6.546.551
0	0	2	13	3	3			21	1	Moneda Nacional	6.546.551
0	0	2	13	3	4					Servicios Técnicos y Profesionales	207.445
0	0	2	13	3	4			21		Gastos Corrientes	207.445
0	0	2	13	3	4			21	1	Moneda Nacional	207.445
0	0	2	13	3	5					Servicios Comerciales y Financieros	333.785
0	0	2	13	3	5			21		Gastos Corrientes	333.785
0	0	2	13	3	5			21	1	Moneda Nacional	333.785
0	0	2	13	3	7					Pasajes y Viáticos	479.078
0	0	2	13	3	7			21		Gastos Corrientes	479.078
0	0	2	13	3	7			21	1	Moneda Nacional	479.078
0	0	2	13	3	8					Impuestos, Derechos, Tasas y Juicios	4.291
0	0	2	13	3	8			21		Gastos Corrientes	4.291
0	0	2	13	3	8			21	1	Moneda Nacional	4.291
0	0	2	13	3	9					Otros Servicios	151.014
0	0	2	13	3	9			21		Gastos Corrientes	151.014
0	0	2	13	3	9			21	1	Moneda Nacional	151.014
0	0	2	13	4						Bienes de Uso	4.079.788
0	0	2	13	4	3					Maquinaria y Equipo	4.079.788
0	0	2	13	4	3			22		Gastos de Capital	4.079.788
0	0	2	13	4	3			22	1	Moneda Nacional	4.079.788
0	0	2	21							Transferencias Externas	2.456.000
0	0	2	21	2						Bienes de Consumo	2.456.000
0	0	2	21	2				21		Gastos Corrientes	2.456.000
0	0	2	21	2				21	1	Moneda Nacional	2.456.000
0	7									Recuperación y Reparación Rompe Hielos	33.704.478
										Almirante Irizar	
0	7	3								SERVICIOS SOCIALES	33.704.478
0	7	3	11							Tesoro Nacional	33.704.478
0	7	3	11	3						Servicios No Personales	33.704.478
0	7	3	11	3	3					Mantenimiento, Reparación y Limpieza	33.704.478
0	7	3	11	3	3			22		Gastos de Capital	33.704.478
0	7	3	11	3	3			22	1	Moneda Nacional	33.704.478

M.H. y F.P.
16

41

DISTRIBUCIÓN DE LÍMITES DEL GASTO
ASIGNACIÓN DE CRÉDITOS DEL PROGRAMA 16



SUBPR	PROY	FIN	F.F.	INC	PPAL	PAR	SPAR	ECON	MON	DENOMINACIÓN	IMPORTE
0	8									Puesta en Seco y Reparación de la Boca de Dique de Carena 2	1.116.394
0	8	2								SERVICIOS DE DEFENSA Y SEGURIDAD	1.116.394
0	8	2	11							Tesoro Nacional	1.116.394
0	8	2	11	2						Bienes de Consumo	1.324
0	8	2	11	2				22		Gastos de Capital	1.324
0	8	2	11	2				22	1	Moneda Nacional	1.324
0	8	2	11	3						Servicios No Personales	1.497
0	8	2	11	3	3					Mantenimiento, Reparación y Limpieza	295
0	8	2	11	3	3			22		Gastos de Capital	295
0	8	2	11	3	3			22	1	Moneda Nacional	295
0	8	2	11	3	7					Pasajes y Viáticos	1.202
0	8	2	11	3	7			22		Gastos de Capital	1.202
0	8	2	11	3	7			22	1	Moneda Nacional	1.202
0	8	2	11	4						Bienes de Uso	1.113.573
0	8	2	11	4	2					Construcciones	1.113.573
0	8	2	11	4	2			22		Gastos de Capital	1.113.573
0	8	2	11	4	2			22	1	Moneda Nacional	1.113.573
0	9									Reparación Integral del Dique de Carena 1	11.000.000
0	9	2								SERVICIOS DE DEFENSA Y SEGURIDAD	11.000.000
0	9	2	11							Tesoro Nacional	11.000.000
0	9	2	11	3						Servicios No Personales	11.000.000
0	9	2	11	3	3					Mantenimiento, Reparación y Limpieza	11.000.000
0	9	2	11	3	3			22		Gastos de Capital	11.000.000
0	9	2	11	3	3			22	1	Moneda Nacional	11.000.000
0	11									Centro Recreativo para el Personal Militar, Civil y su Grupo Familiar	1.950.000
0	11	2								SERVICIOS DE DEFENSA Y SEGURIDAD	1.950.000
0	11	2	13							Recursos con Afectación Específica	1.950.000
0	11	2	13	4						Bienes de Uso	1.950.000
0	11	2	13	4	2					Construcciones	1.950.000
0	11	2	13	4	2			22		Gastos de Capital	1.950.000
0	11	2	13	4	2			22	1	Moneda Nacional	1.950.000
TOTAL											6.428.615.024

M.H. y F.P.
16

11



DETALLE DE TRANSFERENCIAS (PARTIDAS INDICATIVAS)

ASIGNACIÓN DE CRÉDITOS DEL PROGRAMA 16

SUBPR	PROY	ACTOBR	FIN	FUN	F.F.	INC	PPAL	PAR	SPAR	UGEO	DENOMINACIÓN	IMPORTE
0	0	4									Investigación y Desarrollo	895.000
0	0	4	2								SERVICIOS DE DEFENSA Y SEGURIDAD	895.000
0	0	4	2	1							Defensa	895.000
0	0	4	2	1	11						Tesoro Nacional	895.000
0	0	4	2	1	11	5					Transferencias	895.000
0	0	4	2	1	11	5	1				Transf. al Sector Privado para Financiar Gastos Corrientes	895.000
0	0	4	2	1	11	5	1	6			Transf. para Activ. Científicas o Académicas	895.000
0	0	4	2	1	11	5	1	6	9999		Sin discriminar	895.000
0	0	4	2	1	11	5	1	6	9999	2	Ciudad Autónoma de Buenos Aires	895.000
TOTAL											895.000	

M.H. y F.P.
16

41




LISTADO DE ACTIVIDADES ESPECIFICAS Y PROYECTOS

CÓDIGO	DENOMINACIÓN	UNIDAD EJECUTORA	CRÉDITO	RECURSOS HUMANOS	
				CARGOS	HS. DE CÁTEDRA
Actividades:					
04	Investigación y Desarrollo	Estado Mayor General de la Armada	296.031.635	30	0
05	Inteligencia Operacional Táctica	Estado Mayor General de la Armada	163.846.789	0	0
06	Recuperación, Modernización e Incorporación de Medios	Estado Mayor General de la Armada	47.856.228	0	0
07	Aeronavegabilidad Militar	Estado Mayor General de la Armada	6.949.861	0	0
09	Adiestramiento Operacional Específico	Estado Mayor General de la Armada	3.010.590.933	9.031	0
10	Adiestramiento Operacional Combinado	Estado Mayor General de la Armada	3.289.933	0	0
12	Apoyo al Alistamiento Operacional	Estado Mayor General de la Armada	1.693.874.480	4.155	0
13	Mantenimiento de Medios e Infraestructura para el Alistamiento Operacional	Estado Mayor General de la Armada	1.158.404.293	3.067	0
Proyectos:					
07	Recuperación y Reparación Rompe Hielos Almirante Irizar	Estado Mayor General de la Armada	33.704.478	0	0
08	Puesta en Seco y Reparación de la Boca de Dique de Carena 2	Estado Mayor General de la Armada	1.116.394	0	0
09	Reparación Integral del Dique de Carena 1	Estado Mayor General de la Armada	11.000.000	0	0
11	Centro Recreativo para el Personal Militar, Civil y su Grupo Familiar	Estado Mayor General de la Armada	1.950.000	0	0
TOTAL:			6.428.615.024	16.283	0

M.H. y F.P.
16

41

RECURSOS HUMANOS DEL PROGRAMA 16



CARGO O CATEGORÍA	CANTIDAD DE	
	CARGOS	HS. DE CÁTEDRA

Planta Permanente

FUNCIONARIOS FUERA DE NIVEL

Presidente del Tribunal Administrativo de la Navegación	1	0
Vocal del Tribunal Administrativo de la Navegación	1	0
Subtotal Escalafón	2	0

PERSONAL CIVIL DE LAS FUERZAS ARMADAS

30	77	0
29	3	0
28	89	0
27	95	0
26	22	0
25	20	0
24	51	0
23	228	0
22	11	0
21	450	0
20	44	0
19	444	0
18	110	0
17	174	0
16	113	0
15	141	0
14	65	0
13	70	0
12	50	0
11	58	0
10	84	0
9	379	0
8	131	0
7	93	0
6	101	0
5	137	0
4	85	0
3	189	0
Subtotal Escalafón	3.514	0

M.H. y F.P.
16

11

PERSONAL MILITAR DE LAS FUERZAS ARMADAS

General de División-Vicealmirante-Brigadier Mayor	1	0
---	---	---



CARGO O CATEGORÍA	CANTIDAD DE	
	CARGOS	CATEGORÍA
General de Brigada-Contra-Almirante-Brigadier	7	
Coronel-Capitán de Navío-Comodoro	146	0
Teniente Coronel-Capitán de Fragata-Vicecomodoro	237	0
Mayor-Capitán de Corbeta-	156	0
Capitán-Teniente de Navío	297	0
Teniente 1ro.-Teniente de Fragata	347	0
Teniente-Teniente de Corbeta	105	0
Subteniente-Guardiamarina-Alférez	25	0
Suboficial Mayor	282	0
Suboficial Principal	580	0
Sargento Ayudante-Suboficial 1ro.-Suboficial Ayudante	1.377	0
Sargento 1ro.-Suboficial 2do.-Suboficial Auxiliar	1.473	0
Sargento-Cabo Principal	1.616	0
Cabo 1ro.-Principal	2.049	0
Cabo-Cabo 2do.	2.317	0
Voluntario 1ro.-Marinero 1ro.	139	0
Voluntario 2do.-Marinero 2do.	1.152	0
Capellán Castrense - My	9	0
Coronel-Art.62	18	0
Teniente Coronel-Art.62	7	0
Mayor-Art.62	1	0
Capitán-Art.62	1	0
Suboficial Mayor-Art.62	1	0
Suboficial Principal-Art.62	1	0
Subtotal Escalafón	12.344	0

PERSONAL DE LA POLICIA DE ESTABLECIMIENTOS NAVALES

M.H. y F.P.
16

Comisario Inspector	20	0
Comisario de Estaciones Navales	4	0
Subcomisario	40	0
Oficial Principal	68	0
Oficial Inspector	3	0
Oficial Subinspector	7	0
Oficial Ayudante	7	0
Oficial Subayudante	4	0
Suboficial Escribiente	3	0
Sargento 1ro.	9	0
Sargento	3	0
Cabo	59	0
Agente de 1ra.	98	0
Agente de 2da.	19	0
Subtotal Escalafón	344	0

Planta Temporaria



CARGO O CATEGORÍA	CANTIDAD DE	
	CARGOS	H. CATEDRA

PERSONAL CIENTIFICO DE LAS FUERZAS ARMADAS

B1 Clase I	2	0
C1 Clase I	5	0
D1 Clase I	3	0
D3 Clase I	1	0
E1 Clase I	3	0
E3 Clase I	3	0
F1 Clase I	2	0
F3 Clase I	2	0
D1 Clase III	2	0
E1 Clase III	2	0
F1 Clase III	1	0
F3 Clase III	2	0
G2 Clase III	2	0
Subtotal Escalafón	30	0


PERSONAL TEMPORARIO DE LAS FF. AA.

PERSONAL SIN DISCRIMINAR	49	0
Subtotal Escalafón	49	0

TOTAL DEL PROGRAMA 16 **16.283** **0**


M.H. y F.P.
16

11



LISTADO DE OBRAS

PROYECTO	CÓDIGO	DENOMINACIÓN	UNIDAD EJECUTORA	CREDITO
7	51	Recuperación y Reparación Rompe Hielos Almirante Irizar	Estado Mayor General de la Armada	33.704.478
8	51	Puesta en Seco y Reparación de la Boca de Dique de Carena 2	Estado Mayor General de la Armada	1.116.394
9	51	Reparación Integral del Dique de Carena 1	Estado Mayor General de la Armada	11.000.000
11	51	Centro Recreativo para el Personal Militar, Civil y su Grupo Familiar	Estado Mayor General de la Armada	1.950.000
TOTAL				47.770.872



4



DETALLE DE LOS PROYECTOS DE INVERSIÓN

AVANCE FÍSICO DE PROYECTOS/OBRAS

P R O G	S U B P R	P R O Y	PROYECTOS DE OBRA	% DE AVANCE FÍSICO						
				FECHA INICIO	FECHA TERMIN.	h/ 2015	2016	2017	2018	Resto
16	0	7	Recuperación y Reparación Rompe Hielos Almirante Irizar	01/01/2009	30/04/2017	96,00	3,00	1,00	0,00	0,00
16	0	8	Puesta en Seco y Reparación de la Boca de Dique de Carena 2	01/03/2009	31/12/2018	56,00	1,00	20,00	23,00	0,00
16	0	9	Reparación Integral del Dique de Carena 1	02/02/2010	31/12/2017	85,00	5,00	10,00	0,00	0,00
16	0	11	Centro Recreativo para el Personal Militar, Civil y su Grupo Familiar	01/01/2014	31/12/2019	0,00	22,00	23,00	30,00	25,00

M.H. y F.P.
16

41



UNIDAD EJECUTORA
ESTADO MAYOR GENERAL DE LA ARMADA

Servicio Administrativo Financiero
379

DISTRIBUCIÓN DE LÍMITES DEL GASTO

ASIGNACIÓN DE CRÉDITOS DEL PROGRAMA 17

SUBPR	PROY	FIN	F.F.	INC	PPAL	PAR	SPAR	ECON	MON	DENOMINACIÓN	IMPORTE
0	0	3								SERVICIOS SOCIALES	846.663.628
0	0	3	11							Tesoro Nacional	810.249.240
0	0	3	11	1						Gastos en Personal	688.320.918
0	0	3	11	1	1					Personal Permanente	678.581.315
0	0	3	11	1	1	1				Retribución del Cargo	211.657.443
0	0	3	11	1	1	1		21		Gastos Corrientes	211.657.443
0	0	3	11	1	1	1		21	1	Moneda Nacional	211.657.443
0	0	3	11	1	1	3				Retribuciones que no hacen al Cargo	230.658.959
0	0	3	11	1	1	3		21		Gastos Corrientes	230.658.959
0	0	3	11	1	1	3		21	1	Moneda Nacional	230.658.959
0	0	3	11	1	1	4				Sueldo Anual Complementario	36.072.230
0	0	3	11	1	1	4		21		Gastos Corrientes	36.072.230
0	0	3	11	1	1	4		21	1	Moneda Nacional	36.072.230
0	0	3	11	1	1	6				Contribuciones Patronales	139.830.284
0	0	3	11	1	1	6		21		Gastos Corrientes	139.830.284
0	0	3	11	1	1	6		21	1	Moneda Nacional	139.830.284
0	0	3	11	1	1	7				Complementos	60.362.399
0	0	3	11	1	1	7		21		Gastos Corrientes	60.362.399
0	0	3	11	1	1	7		21	1	Moneda Nacional	60.362.399
0	0	3	11	1	3					Servicios Extraordinarios	9.739.603
0	0	3	11	1	3	1				Retribuciones Extraordinarias	7.339.104
0	0	3	11	1	3	1		21		Gastos Corrientes	7.339.104
0	0	3	11	1	3	1		21	1	Moneda Nacional	7.339.104
0	0	3	11	1	3	2				Sueldo Anual Complementario	611.592
0	0	3	11	1	3	2		21		Gastos Corrientes	611.592
0	0	3	11	1	3	2		21	1	Moneda Nacional	611.592
0	0	3	11	1	3	3				Contribuciones Patronales	1.788.907
0	0	3	11	1	3	3		21		Gastos Corrientes	1.788.907
0	0	3	11	1	3	3		21	1	Moneda Nacional	1.788.907

M.H. y F.P.
16

11

DISTRIBUCIÓN DE LÍMITES DEL GASTO

ASIGNACIÓN DE CRÉDITOS DEL PROGRAMA 17



SUBPR	PROY	FIN	F.F.	INC	PPAL	PAR	SPAR	ECON	MON	DENOMINACIÓN	IMPORTE
0	0	3	11	2						Bienes de Consumo	53.959.767
0	0	3	11	2				21		Gastos Corrientes	53.959.767
0	0	3	11	2				21	1	Moneda Nacional	53.959.767
0	0	3	11	3						Servicios No Personales	67.661.926
0	0	3	11	3	1					Servicios Básicos	3.720.499
0	0	3	11	3	1			21		Gastos Corrientes	3.720.499
0	0	3	11	3	1			21	1	Moneda Nacional	3.720.499
0	0	3	11	3	2					Alquileres y Derechos	28.406.847
0	0	3	11	3	2			21		Gastos Corrientes	28.406.847
0	0	3	11	3	2			21	1	Moneda Nacional	28.406.847
0	0	3	11	3	3					Mantenimiento, Reparación y Limpieza	27.117.567
0	0	3	11	3	3			21		Gastos Corrientes	27.117.567
0	0	3	11	3	3			21	1	Moneda Nacional	27.117.567
0	0	3	11	3	4					Servicios Técnicos y Profesionales	7.834.664
0	0	3	11	3	4			21		Gastos Corrientes	7.834.664
0	0	3	11	3	4			21	1	Moneda Nacional	7.834.664
0	0	3	11	3	5					Servicios Comerciales y Financieros	49.480
0	0	3	11	3	5			21		Gastos Corrientes	49.480
0	0	3	11	3	5			21	1	Moneda Nacional	49.480
0	0	3	11	3	7					Pasajes y Viáticos	530.818
0	0	3	11	3	7			21		Gastos Corrientes	530.818
0	0	3	11	3	7			21	1	Moneda Nacional	530.818
0	0	3	11	3	8					Impuestos, Derechos, Tasas y Juicios	2.051
0	0	3	11	3	8			21		Gastos Corrientes	2.051
0	0	3	11	3	8			21	1	Moneda Nacional	2.051
0	0	3	11	4						Bienes de Uso	306.629
0	0	3	11	4	3					Maquinaria y Equipo	306.629
0	0	3	11	4	3			22		Gastos de Capital	306.629
0	0	3	11	4	3			22	1	Moneda Nacional	306.629
0	0	3	13							Recursos con Afectación Específica	36.414.388
0	0	3	13	2						Bienes de Consumo	12.711.812
0	0	3	13	2				21		Gastos Corrientes	12.711.812
0	0	3	13	3				21	1	Moneda Nacional	12.711.812
0	0	3	13	3	1					Servicios No Personales	21.196.676
0	0	3	13	3	1					Servicios Básicos	597.135
0	0	3	13	3	1			21		Gastos Corrientes	597.135
0	0	3	13	3	2			21	1	Moneda Nacional	597.135
0	0	3	13	3	2					Alquileres y Derechos	62.426
0	0	3	13	3	2			21		Gastos Corrientes	62.426
0	0	3	13	3	2			21	1	Moneda Nacional	62.426
0	0	3	13	3	3					Mantenimiento, Reparación y Limpieza	20.483.324
0	0	3	13	3	3			21		Gastos Corrientes	20.483.324
0	0	3	13	3	3			21	1	Moneda Nacional	20.483.324
0	0	3	13	3	4					Servicios Técnicos y Profesionales	53.791
0	0	3	13	3	4			21		Gastos Corrientes	53.791
0	0	3	13	3	4			21	1	Moneda Nacional	53.791

M.H. y F.P.
16

11




DISTRIBUCIÓN DE LÍMITES DEL GASTO
ASIGNACIÓN DE CRÉDITOS DEL PROGRAMA 17

SUBPR	PROY	FIN	F.F.	INC	PPAL	PAR	SPAR	ECON	MON	DENOMINACIÓN	IMPORTE
0	0	3	13	4						Bienes de Uso	2.505.900
0	0	3	13	4	3					Maquinaria y Equipo	2.388.585
0	0	3	13	4	3			22		Gastos de Capital	2.388.585
0	0	3	13	4	3			22	1	Moneda Nacional	2.388.585
0	0	3	13	4	8					Activos Intangibles	117.315
0	0	3	13	4	8			22		Gastos de Capital	117.315
0	0	3	13	4	8			22	1	Moneda Nacional	117.315
TOTAL											846.663.628

M.H. y F.P.
16

11




LISTADO DE ACTIVIDADES ESPECIFICAS

CÓDIGO	DENOMINACIÓN	UNIDAD EJECUTORA	CRÉDITO	RECURSOS HUMANOS	
				CARGOS	HS. DE CÁTEDRA
Actividades:					
02	Conducción y Gestión Sanitaria	Estado Mayor General de la Armada	106.643.280	398	0
03	Acciones de Prevención de Enfermedades y Promoción de la Salud	Estado Mayor General de la Armada	11.256.256	0	0
04	Atención Sanitaria	Estado Mayor General de la Armada	691.719.146	2.012	0
05	Formación Continua	Estado Mayor General de la Armada	36.932.228	112	0
06	Alistamiento Operacional de los Medios Sanitarios	Estado Mayor General de la Armada	112.718	0	0
TOTAL:			846.663.628	2.522	0

M.H. y F.P.
16

41



RECURSOS HUMANOS DEL PROGRAMA 17

CARGO O CATEGORÍA	CANTIDAD DE	
	CARGOS	HS. DE CÁTEDRA

Planta Permanente

PERSONAL CIVIL DE LAS FUERZAS ARMADAS

30	23	0
29	1	0
28	71	0
27	31	0
26	30	0
25	32	0
24	95	0
23	90	0
22	52	0
21	129	0
20	35	0
19	190	0
18	63	0
17	125	0
16	67	0
15	128	0
14	51	0
13	44	0
12	27	0
11	30	0
10	35	0
9	64	0
8	53	0
7	31	0
6	52	0
5	37	0
4	19	0
3	28	0
Subtotal Escalafón	1.633	0

M.H. y F.P.
16

PERSONAL MILITAR DE LAS FUERZAS ARMADAS

General de Brigada-Contra-Almirante-Brigadier	2	0
Coronel-Capitán de Navío-Comodoro	37	0
Teniente Coronel-Capitán de Fragata-Vicecomodoro	60	0
Mayor-Capitán de Corbeta-	48	0
Capitán-Teniente de Navío	48	0
Teniente 1ro.-Teniente de Fragata	27	0
Teniente-Teniente de Corbeta	1	0
Suboficial Mayor	17	0
Suboficial Principal	65	0
Sargento Ayudante-Suboficial 1ro.-Suboficial Ayudante	135	0

11


PLANILLA ANEXA AL ARTÍCULO 1°



CARGO O CATEGORÍA	CANTIDAD DE	
	CARGOS	CATEDRAS
Sargento 1ro.-Suboficial 2do.-Suboficial Auxiliar	120	0
Sargento-Cabo Principal	99	0
Cabo 1ro.-Principal	78	0
Cabo-Cabo 2do.	116	0
Voluntario 1ro.-Marinero 1ro.	17	0
Voluntario 2do.-Marinero 2do.	12	0
Suboficial Mayor-Art.62	5	0
Suboficial Principal-Art.62	2	0
Subtotal Escalafón	889	0
TOTAL DEL PROGRAMA 17	2.522	0

M.H. y F.P.
16

41



PROGRAMA 18
FORMACIÓN Y CAPACITACIÓN

UNIDAD EJECUTORA
ESTADO MAYOR GENERAL DE LA ARMADA

Servicio Administrativo Financiero
379

DISTRIBUCIÓN DE LÍMITES DEL GASTO

ASIGNACIÓN DE CRÉDITOS DEL PROGRAMA 18

SUBPR	PROY	FIN	F.F.	INC	PPAL	PAR	SPAR	ECON	MON	DENOMINACIÓN	IMPORTE
	0	0	3							SERVICIOS SOCIALES	1.732.973.394
	0	0	3	11						Tesoro Nacional	1.716.406.379
	0	0	3	11	1					Gastos en Personal	1.522.002.550
	0	0	3	11	1	1				Personal Permanente	1.515.753.676
	0	0	3	11	1	1	1			Retribución del Cargo	416.179.491
	0	0	3	11	1	1	1	21		Gastos Corrientes	416.179.491
	0	0	3	11	1	1	1	21	1	Moneda Nacional	376.478.560
	0	0	3	11	1	1	1	21	3	Moneda Extranjera	39.700.931
	0	0	3	11	1	1	3			Retribuciones que no hacen al Cargo	432.763.689
	0	0	3	11	1	1	3	21		Gastos Corrientes	432.763.689
	0	0	3	11	1	1	3	21	1	Moneda Nacional	423.396.587
	0	0	3	11	1	1	3	21	3	Moneda Extranjera	9.367.102
	0	0	3	11	1	1	4			Sueldo Anual Complementario	68.263.092
	0	0	3	11	1	1	4	21		Gastos Corrientes	68.263.092
	0	0	3	11	1	1	4	21	1	Moneda Nacional	64.590.768
	0	0	3	11	1	1	4	21	3	Moneda Extranjera	3.672.324
	0	0	3	11	1	1	6			Contribuciones Patronales	303.223.170
	0	0	3	11	1	1	6	21		Gastos Corrientes	303.223.170
	0	0	3	11	1	1	6	21	1	Moneda Nacional	303.223.170
	0	0	3	11	1	1	7			Complementos	295.324.234
	0	0	3	11	1	1	7	21		Gastos Corrientes	295.324.234
	0	0	3	11	1	1	7	21	1	Moneda Nacional	295.324.234
	0	0	3	11	1	3				Servicios Extraordinarios	6.248.874
	0	0	3	11	1	3	1			Retribuciones Extraordinarias	4.708.728
	0	0	3	11	1	3	1	21		Gastos Corrientes	4.708.728
	0	0	3	11	1	3	1	21	1	Moneda Nacional	4.708.728
	0	0	3	11	1	3	2			Sueldo Anual Complementario	392.394

M.H. y F.P.
 16

11

DISTRIBUCIÓN DE LÍMITES DEL GASTO

ASIGNACIÓN DE CRÉDITOS DEL PROGRAMA 18



SUBPR	PROY	FIN	F.F.	INC	PPAL	PAR	SPAR	ECON	MON	DENOMINACIÓN	IMPORTE
0	0	3	11	1	3	2		21		Gastos Corrientes	392.394
0	0	3	11	1	3	2		21	1	Moneda Nacional	392.394
0	0	3	11	1	3	3				Contribuciones Patronales	1.147.752
0	0	3	11	1	3	3		21		Gastos Corrientes	1.147.752
0	0	3	11	1	3	3		21	1	Moneda Nacional	1.147.752
0	0	3	11	2						Bienes de Consumo	142.587.282
0	0	3	11	2				21		Gastos Corrientes	142.587.282
0	0	3	11	2				21	1	Moneda Nacional	109.608.542
0	0	3	11	2				21	3	Moneda Extranjera	32.978.740
0	0	3	11	3						Servicios No Personales	49.126.944
0	0	3	11	3	1					Servicios Básicos	10.821.770
0	0	3	11	3	1			21		Gastos Corrientes	10.821.770
0	0	3	11	3	1			21	1	Moneda Nacional	10.026.661
0	0	3	11	3	1			21	3	Moneda Extranjera	795.109
0	0	3	11	3	2					Alquileres y Derechos	11.917.224
0	0	3	11	3	2			21		Gastos Corrientes	11.917.224
0	0	3	11	3	2			21	1	Moneda Nacional	11.728.182
0	0	3	11	3	2			21	3	Moneda Extranjera	189.042
0	0	3	11	3	3					Mantenimiento, Reparación y Limpieza	14.646.679
0	0	3	11	3	3			21		Gastos Corrientes	14.646.679
0	0	3	11	3	3			21	1	Moneda Nacional	14.646.679
0	0	3	11	3	4					Servicios Técnicos y Profesionales	1.454.924
0	0	3	11	3	4			21		Gastos Corrientes	1.454.924
0	0	3	11	3	4			21	1	Moneda Nacional	954.924
0	0	3	11	3	4			21	3	Moneda Extranjera	500.000
0	0	3	11	3	5					Servicios Comerciales y Financieros	5.654.759
0	0	3	11	3	5			21		Gastos Corrientes	5.654.759
0	0	3	11	3	5			21	1	Moneda Nacional	1.514.843
0	0	3	11	3	5			21	3	Moneda Extranjera	4.139.916
0	0	3	11	3	7					Pasajes y Viáticos	4.280.735
0	0	3	11	3	7			21		Gastos Corrientes	4.280.735
0	0	3	11	3	7			21	1	Moneda Nacional	1.665.229
0	0	3	11	3	7			21	3	Moneda Extranjera	2.615.506
0	0	3	11	3	8					Impuestos, Derechos, Tasas y Juicios	280.853
0	0	3	11	3	8			21		Gastos Corrientes	280.853
0	0	3	11	3	8			21	1	Moneda Nacional	280.853
0	0	3	11	3	9					Otros Servicios	70.000
0	0	3	11	3	9			21		Gastos Corrientes	70.000
0	0	3	11	3	9			21	1	Moneda Nacional	70.000
0	0	3	11	4						Bienes de Uso	2.032.603
0	0	3	11	4	3					Maquinaria y Equipo	2.032.603
0	0	3	11	4	3			22		Gastos de Capital	2.032.603
0	0	3	11	4	3			22	1	Moneda Nacional	2.032.603
0	0	3	11	5						Transferencias	657.000
0	0	3	11	5	1					Transf. al Sector Privado para Financiar	657.000
0	0	3	11	5	1	3				Gastos Corrientes	657.000
0	0	3	11	5	1	3		21		Gastos Corrientes	657.000

M.H. y F.P.
16

81



DISTRIBUCIÓN DE LÍMITES DEL GASTO
ASIGNACIÓN DE CRÉDITOS DEL PROGRAMA 18

SUBPR	PROY	FIN	F.F.	INC	PPAL	PAR	SPAR	ECON	MON	DENOMINACIÓN	IMPORTE
0	0	3	11	5	1	3		21	1	Moneda Nacional	657.000
0	0	3	13							Recursos con Afectación Específica	16.567.015
0	0	3	13	2						Bienes de Consumo	5.453.249
0	0	3	13	2				21		Gastos Corrientes	5.453.249
0	0	3	13	2				21	1	Moneda Nacional	5.453.249
0	0	3	13	3						Servicios No Personales	8.350.935
0	0	3	13	3	1					Servicios Básicos	41.851
0	0	3	13	3	1			21		Gastos Corrientes	41.851
0	0	3	13	3	1			21	1	Moneda Nacional	41.851
0	0	3	13	3	2					Alquileres y Derechos	700.933
0	0	3	13	3	2			21		Gastos Corrientes	700.933
0	0	3	13	3	2			21	1	Moneda Nacional	700.933
0	0	3	13	3	3					Mantenimiento, Reparación y Limpieza	5.426.236
0	0	3	13	3	3			21		Gastos Corrientes	5.426.236
0	0	3	13	3	3			21	1	Moneda Nacional	5.426.236
0	0	3	13	3	4					Servicios Técnicos y Profesionales	455.557
0	0	3	13	3	4			21		Gastos Corrientes	455.557
0	0	3	13	3	4			21	1	Moneda Nacional	455.557
0	0	3	13	3	5					Servicios Comerciales y Financieros	907.570
0	0	3	13	3	5			21		Gastos Corrientes	907.570
0	0	3	13	3	5			21	1	Moneda Nacional	907.570
0	0	3	13	3	7					Pasajes y Viáticos	69.597
0	0	3	13	3	7			21		Gastos Corrientes	69.597
0	0	3	13	3	7			21	1	Moneda Nacional	69.597
0	0	3	13	3	8					Impuestos, Derechos, Tasas y Juicios	286.214
0	0	3	13	3	8			21		Gastos Corrientes	286.214
0	0	3	13	3	8			21	1	Moneda Nacional	286.214
0	0	3	13	3	9					Otros Servicios	462.977
0	0	3	13	3	9			21		Gastos Corrientes	462.977
0	0	3	13	3	9			21	1	Moneda Nacional	462.977
0	0	3	13	4						Bienes de Uso	2.762.831
0	0	3	13	4	3					Maquinaria y Equipo	1.934.469
0	0	3	13	4	3			22		Gastos de Capital	1.934.469
0	0	3	13	4	3			22	1	Moneda Nacional	1.934.469
0	0	3	13	4	8					Activos Intangibles	828.362
0	0	3	13	4	8			22		Gastos de Capital	828.362
0	0	3	13	4	8			22	1	Moneda Nacional	828.362
0	3									Construcción de Alojamiento para Personal Militar	12.000.000
0	3	3								SERVICIOS SOCIALES	12.000.000
0	3	3	11							Tesoro Nacional	12.000.000
0	3	3	11	2						Bienes de Consumo	4.000.000
0	3	3	11	2				22		Gastos de Capital	4.000.000
0	3	3	11	2				22	1	Moneda Nacional	4.000.000

M.H. y F.P.
16

11




DISTRIBUCIÓN DE LÍMITES DEL GASTO
ASIGNACIÓN DE CRÉDITOS DEL PROGRAMA 18

SUBPR	PROY	FIN	F.F.	INC	PPAL	PAR	SPAR	ECON	MON	DENOMINACIÓN	IMPORTE
0	3	3	11	3						Servicios No Personales	8.000.000
0	3	3	11	3	9					Otros Servicios	8.000.000
0	3	3	11	3	9			22		Gastos de Capital	8.000.000
0	3	3	11	3	9			22	1	Moneda Nacional	8.000.000
0	4									Construcción Centro Investigación y Educación Naval	10.000
0	4	3								SERVICIOS SOCIALES	10.000
0	4	3	11							Tesoro Nacional	10.000
0	4	3	11	4						Bienes de Uso	10.000
0	4	3	11	4	2					Construcciones	10.000
0	4	3	11	4	2			22		Gastos de Capital	10.000
0	4	3	11	4	2			22	1	Moneda Nacional	10.000
0	7									Construcción del Liceo Naval	1.200.000
0	7	3								SERVICIOS SOCIALES	1.200.000
0	7	3	14							Transferencias Internas	1.200.000
0	7	3	14	4						Bienes de Uso	1.200.000
0	7	3	14	4	2					Construcciones	1.200.000
0	7	3	14	4	2			22		Gastos de Capital	1.200.000
0	7	3	14	4	2			22	1	Moneda Nacional	1.200.000
0	10									Servicios y Urbanización para el Complejo Educativo Naval	4.500.000
0	10	3								SERVICIOS SOCIALES	4.500.000
0	10	3	11							Tesoro Nacional	4.500.000
0	10	3	11	4						Bienes de Uso	4.500.000
0	10	3	11	4	2					Construcciones	4.500.000
0	10	3	11	4	2			22		Gastos de Capital	4.500.000
0	10	3	11	4	2			22	1	Moneda Nacional	4.500.000
TOTAL											1.750.683.394

M.H. y F.P.
16

11



DETALLE DE TRANSFERENCIAS (PARTIDAS INDICATIVAS)

ASIGNACIÓN DE CRÉDITOS DEL PROGRAMA 18

SUBPR	PROY	ACTOBR	FIN	FUN	F.F.	INC	PPAL	PAR	SPAR	UGEO	DENOMINACIÓN	IMPORTE
0	0	10									Funcionamiento y Mantenimiento de Liceos	657.000
0	0	10	3								SERVICIOS SOCIALES	657.000
0	0	10	3	4							Educación y Cultura	657.000
0	0	10	3	4	11						Tesoro Nacional	657.000
0	0	10	3	4	11	5					Transferencias	657.000
0	0	10	3	4	11	5	1				Transf. al Sector Privado para Financiar Gastos Corrientes	657.000
0	0	10	3	4	11	5	1	3			Becas	657.000
0	0	10	3	4	11	5	1	3			2 Ciudad Autónoma de Buenos Aires	657.000
TOTAL											657.000	

M.H. y F.P.
16

Handwritten signature



LISTADO DE ACTIVIDADES ESPECIFICAS Y PROYECTOS

CÓDIGO	DENOMINACIÓN	UNIDAD EJECUTORA	CRÉDITO	RECURSOS HUMANOS	
				CARGOS	HS. DE CÁTEDRA
Actividades:					
05	Conducción, Coordinación y Gestión Central	Estado Mayor General de la Armada	534.850.025	638	31.786
06	Formación de Oficiales	Estado Mayor General de la Armada	340.790.847	1.060	0
07	Formación de Suboficiales	Estado Mayor General de la Armada	377.411.867	1.586	0
08	Capacitación y Perfeccionamiento de Cuadros	Estado Mayor General de la Armada	376.915.497	1.038	0
09	Capacitación Complementaria	Estado Mayor General de la Armada	28.955.844	68	0
10	Funcionamiento y Mantenimiento de Liceos	Estado Mayor General de la Armada	74.049.314	184	0
Proyectos:					
03	Construcción de Alojamiento para Personal Militar	Estado Mayor General de la Armada	12.000.000	0	0
04	Construcción Centro Investigación y Educación Naval	Estado Mayor General de la Armada	10.000	0	0
07	Construcción del Liceo Naval	Estado Mayor General de la Armada	1.200.000	0	0
10	Servicios y Urbanización para el Complejo Educativo Naval	Estado Mayor General de la Armada	4.500.000	0	0
TOTAL:			1.750.683.394	4.574	31.786

M.H. y F.P.
16

RECURSOS HUMANOS DEL PROGRAMA 18



CARGO O CATEGORÍA	CANTIDAD DE	
	CARGOS	HS. DE CÁTEDRA

Planta Permanente

PERSONAL CIVIL DE LAS FUERZAS ARMADAS

30	8	0
29	2	0
28	10	0
27	17	0
26	8	0
25	1	0
24	15	0
23	21	0
22	7	0
21	32	0
20	4	0
19	33	0
18	20	0
17	23	0
16	20	0
15	28	0
14	22	0
13	7	0
12	9	0
11	10	0
10	16	0
9	23	0
8	29	0
7	10	0
6	12	0
5	27	0
4	11	0
3	46	0
Subtotal Escalafón	471	0

M.H. y F.P.
16

PERSONAL MILITAR DE LAS FUERZAS ARMADAS

4

General de Brigada-Contra-Almirante-Brigadier	3	0
Coronel-Capitán de Navío-Comodoro	34	0
Teniente Coronel-Capitán de Fragata-Vicecomodoro	73	0
Mayor-Capitán de Corbeta	103	0
Capitán-Teniente de Navío	91	0
Teniente 1ro.-Teniente de Fragata	40	0
Teniente-Teniente de Corbeta	88	0
Subteniente-Guardiamarina-Alférez	101	0
Suboficial Mayor	75	0
Suboficial Principal	195	0


PLANILLA ANEXA AL ARTÍCULO 1°



CARGO O CATEGORÍA	CANTIDAD DE	
	CARGOS	CATEDRAS
Sargento Ayudante-Suboficial 1ro.-Suboficial Ayudante	292	0
Sargento 1ro.-Suboficial 2do.-Suboficial Auxiliar	215	0
Sargento-Cabo Principal	658	0
Cabo 1ro.-Principal	229	0
Cabo-Cabo 2do.	537	0
Voluntario 1ro.-Marinero 1ro.	93	0
Voluntario 2do.-Marinero 2do.	119	0
Capellán Castrense - My	6	0
Cadete	400	0
Aspirante 1§	680	0
General de Brigada-Art.62	2	0
Coronel-Art.62	1	0
Mayor-Art.62	1	0
Suboficial Mayor-Art.62	1	0
Subtotal Escalafón	4.037	0
PERSONAL DOCENTE CIVIL DE LAS FUERZAS ARMADAS		
Docentes - Cargos O.C.	5	0
Docentes - Cargos N.U.	6	0
Docentes - Cargos N.S.	36	0
Docentes - Cargos N.M.	19	0
Docentes - H.Cat. N.U.	0	6.370
Docentes - H.Cat. N.S.	0	8.745
Docentes - H.Cat. N.M.	0	13.042
Docentes - H.Cat. N.P.	0	3.629
Subtotal Escalafón	66	31.786
TOTAL DEL PROGRAMA 18	4.574	31.786

M.H. y F.P.
16

41



LISTADO DE OBRAS

PROYECTO	CÓDIGO	DENOMINACIÓN	UNIDAD EJECUTORA	CREDITO
3	51	Construcción de Alojamiento para Personal Militar	Estado Mayor General de la Armada	12.000.000
4	51	Construcción Centro Investigación y Educación Naval	Estado Mayor General de la Armada	10.000
7	51	Construcción del Liceo Naval	Estado Mayor General de la Armada	1.200.000
10	51	Servicios y Urbanización para el Complejo Educativo Naval	Estado Mayor General de la Armada	4.500.000
TOTAL				17.710.000

M.H. y F.P.
16

4



DETALLE DE LOS PROYECTOS DE INVERSIÓN

AVANCE FÍSICO DE PROYECTOS/OBRAS

P R O G	S U B P R	P R O Y	PROYECTOS DE OBRA	% DE AVANCE FÍSICO						
				FECHA INICIO	FECHA TERMIN.	h/ 2015	2016	2017	2018	Resto
18	0	3	Construcción de Alojamiento para Personal Militar	01/10/2004	31/12/2017	88,00	1,00	11,00	0,00	0,00
18	0	4	Construcción Centro Investigación y Educación Naval	01/01/2004	31/12/2017	100,00	0,00	0,00	0,00	0,00
18	0	7	Construcción del Liceo Naval	01/03/2005	31/12/2019	5,00	1,00	1,00	1,00	92,00
18	0	10	Servicios y Urbanización para el Complejo Educativo Naval	01/01/2010	31/12/2018	66,00	7,00	17,00	10,00	0,00

M.H. y F.P.
16

4



PROGRAMA
HIDROGRAFÍA NAVAL

UNIDAD EJECUTORA
ESTADO MAYOR GENERAL DE LA ARMADA

Servicio Administrativo Financiero
379

DISTRIBUCIÓN DE LÍMITES DEL GASTO

ASIGNACIÓN DE CRÉDITOS DEL PROGRAMA 19

SUBPR	PROY	FIN	F.F.	INC	PPAL	PAR	SPAR	ECON	MON	DENOMINACIÓN	IMPORTE
0	0	2								SERVICIOS DE DEFENSA Y SEGURIDAD	114.095.718
0	0	2	11							Tesoro Nacional	114.095.718
0	0	2	11	1						Gastos en Personal	114.095.718
0	0	2	11	1	1					Personal Permanente	114.095.718
0	0	2	11	1	1	1				Retribución del Cargo	32.481.240
0	0	2	11	1	1	1		21		Gastos Corrientes	32.481.240
0	0	2	11	1	1	1		21	1	Moneda Nacional	32.481.240
0	0	2	11	1	1	3				Retribuciones que no hacen al Cargo	18.449.074
0	0	2	11	1	1	3		21		Gastos Corrientes	18.449.074
0	0	2	11	1	1	3		21	1	Moneda Nacional	18.449.074
0	0	2	11	1	1	4				Sueldo Anual Complementario	4.130.260
0	0	2	11	1	1	4		21		Gastos Corrientes	4.130.260
0	0	2	11	1	1	4		21	1	Moneda Nacional	4.130.260
0	0	2	11	1	1	6				Contribuciones Patronales	23.088.156
0	0	2	11	1	1	6		21		Gastos Corrientes	23.088.156
0	0	2	11	1	1	6		21	1	Moneda Nacional	23.088.156
0	0	2	11	1	1	7				Complementos	35.946.988
0	0	2	11	1	1	7		21		Gastos Corrientes	35.946.988
0	0	2	11	1	1	7		21	1	Moneda Nacional	35.946.988
TOTAL											114.095.718

M.H. y F.P.
16

11




RECURSOS HUMANOS DEL PROGRAMA 19

CARGO O CATEGORÍA	CANTIDAD DE	
	CARGOS	HS. DE CÁTEDRA

Planta Permanente

PERSONAL MILITAR DE LAS FUERZAS ARMADAS

Coronel-Capitán de Navío-Comodoro	5	0
Teniente Coronel-Capitán de Fragata-Vicecomodoro	11	0
Mayor-Capitán de Corbeta-	11	0
Capitán-Teniente de Navío	11	0
Teniente 1ro.-Teniente de Fragata	8	0
Teniente-Teniente de Corbeta	3	0
Subteniente-Guardiamarina-Alférez	4	0
Suboficial Mayor	1	0
Suboficial Principal	18	0
Sargento Ayudante-Suboficial 1ro.-Suboficial Ayudante	40	0
Sargento 1ro.-Suboficial 2do.-Suboficial Auxiliar	39	0
Sargento-Cabo Principal	55	0
Cabo 1ro.-Principal	60	0
Cabo-Cabo 2do.	58	0
Coronel-Art.62	2	0
Subtotal Escalafón	326	0
TOTAL DEL PROGRAMA 19	326	0



11



PROGRAMA 20
TRANSPORTES NAVALES

UNIDAD EJECUTORA
ESTADO MAYOR GENERAL DE LA ARMADA

Servicio Administrativo Financiero
379


DISTRIBUCIÓN DE LÍMITES DEL GASTO

ASIGNACIÓN DE CRÉDITOS DEL PROGRAMA 20

SUBPR	PROY	FIN	F.F.	INC	PPAL	PAR	SPAR	ECON	MON	DENOMINACIÓN	IMPORTE
0	0	2								SERVICIOS DE DEFENSA Y SEGURIDAD	96.795.261
0	0	2	11							Tesoro Nacional	96.076.897
0	0	2	11	1						Gastos en Personal	87.342.551
0	0	2	11	1	1					Personal Permanente	47.322.823
0	0	2	11	1	1	1				Retribución del Cargo	13.671.084
0	0	2	11	1	1	1		21		Gastos Corrientes	13.671.084
0	0	2	11	1	1	1		21	1	Moneda Nacional	13.671.084
0	0	2	11	1	1	3				Retribuciones que no hacen al Cargo	3.967.645
0	0	2	11	1	1	3		21		Gastos Corrientes	3.967.645
0	0	2	11	1	1	3		21	1	Moneda Nacional	3.967.645
0	0	2	11	1	1	4				Sueldo Anual Complementario	1.421.679
0	0	2	11	1	1	4		21		Gastos Corrientes	1.421.679
0	0	2	11	1	1	4		21	1	Moneda Nacional	1.421.679
0	0	2	11	1	1	6				Contribuciones Patronales	7.947.184
0	0	2	11	1	1	6		21		Gastos Corrientes	7.947.184
0	0	2	11	1	1	6		21	1	Moneda Nacional	7.947.184
0	0	2	11	1	1	7				Complementos	20.315.231
0	0	2	11	1	1	7		21		Gastos Corrientes	20.315.231
0	0	2	11	1	1	7		21	1	Moneda Nacional	20.315.231
0	0	2	11	1	2					Personal Temporario	40.019.728
0	0	2	11	1	2	1				Retribuciones del Cargo	9.692.798
0	0	2	11	1	2	1		21		Gastos Corrientes	9.692.798
0	0	2	11	1	2	1		21	1	Moneda Nacional	9.692.798
0	0	2	11	1	2	2				Retribuciones que no hacen al Cargo	19.395.290
0	0	2	11	1	2	2		21		Gastos Corrientes	19.395.290
0	0	2	11	1	2	2		21	1	Moneda Nacional	19.395.290
0	0	2	11	1	2	3				Sueldo Anual Complementario	2.424.007

M.H. y F.P.
16

41




DISTRIBUCIÓN DE LÍMITES DEL GASTO
ASIGNACIÓN DE CRÉDITOS DEL PROGRAMA 20

SUBPR	PROY	FIN	F.F.	INC	PPAL	PAR	SPAR	ECON	MON	DENOMINACIÓN	IMPORTE
0	0	2	11	1	2	3		21		Gastos Corrientes	2.424.007
0	0	2	11	1	2	3		21	1	Moneda Nacional	2.424.007
0	0	2	11	1	2	5				Contribuciones Patronales	7.720.463
0	0	2	11	1	2	5		21		Gastos Corrientes	7.720.463
0	0	2	11	1	2	5		21	1	Moneda Nacional	7.720.463
0	0	2	11	1	2	6				Complementos	787.170
0	0	2	11	1	2	6		21		Gastos Corrientes	787.170
0	0	2	11	1	2	6		21	1	Moneda Nacional	787.170
0	0	2	11	2						Bienes de Consumo	6.081.249
0	0	2	11	2				21		Gastos Corrientes	6.081.249
0	0	2	11	2				21	1	Moneda Nacional	6.081.249
0	0	2	11	3						Servicios No Personales	1.613.097
0	0	2	11	3	1					Servicios Básicos	663.000
0	0	2	11	3	1			21		Gastos Corrientes	663.000
0	0	2	11	3	1			21	1	Moneda Nacional	663.000
0	0	2	11	3	2					Alquileres y Derechos	28.900
0	0	2	11	3	2			21		Gastos Corrientes	28.900
0	0	2	11	3	2			21	1	Moneda Nacional	28.900
0	0	2	11	3	3					Mantenimiento, Reparación y Limpieza	301.896
0	0	2	11	3	3			21		Gastos Corrientes	301.896
0	0	2	11	3	3			21	1	Moneda Nacional	301.896
0	0	2	11	3	5					Servicios Comerciales y Financieros	589.143
0	0	2	11	3	5			21		Gastos Corrientes	589.143
0	0	2	11	3	5			21	1	Moneda Nacional	589.143
0	0	2	11	3	7					Pasajes y Viáticos	30.158
0	0	2	11	3	7			21		Gastos Corrientes	30.158
0	0	2	11	3	7			21	1	Moneda Nacional	30.158
0	0	2	11	4						Bienes de Uso	1.040.000
0	0	2	11	4	3					Maquinaria y Equipo	1.040.000
0	0	2	11	4	3			22		Gastos de Capital	1.040.000
0	0	2	11	4	3			22	1	Moneda Nacional	1.040.000
0	0	2	13							Recursos con Afectación Específica	718.364
0	0	2	13	2						Bienes de Consumo	462.542
0	0	2	13	2				21		Gastos Corrientes	462.542
0	0	2	13	2				21	1	Moneda Nacional	462.542
0	0	2	13	3						Servicios No Personales	255.822
0	0	2	13	3	1					Servicios Básicos	7.561
0	0	2	13	3	1			21		Gastos Corrientes	7.561
0	0	2	13	3	1			21	1	Moneda Nacional	7.561
0	0	2	13	3	2					Alquileres y Derechos	4.726
0	0	2	13	3	2			21		Gastos Corrientes	4.726
0	0	2	13	3	2			21	1	Moneda Nacional	4.726
0	0	2	13	3	3					Mantenimiento, Reparación y Limpieza	219.591
0	0	2	13	3	3			21		Gastos Corrientes	219.591
0	0	2	13	3	3			21	1	Moneda Nacional	219.591
0	0	2	13	3	4					Servicios Técnicos y Profesionales	14.492

M.H. y F.P.
16

4

DISTRIBUCIÓN DE LÍMITES DEL GASTO
ASIGNACIÓN DE CRÉDITOS DEL PROGRAMA 20



S U B P R	P R O Y	F I N	F. F.	I N C	P P A L	P A R	SPAR	E C O N	M O N	DENOMINACIÓN	IMPORTE
0	0	2	13	3	4			21		Gastos Corrientes	14.492
0	0	2	13	3	4			21	1	Moneda Nacional	14.492
0	0	2	13	3	5					Servicios Comerciales y Financieros	9.452
0	0	2	13	3	5			21		Gastos Corrientes	9.452
0	0	2	13	3	5			21	1	Moneda Nacional	9.452
TOTAL											96.795.261

M.H. y F.P.
16

41



LISTADO DE ACTIVIDADES ESPECIFICAS

CÓDIGO	DENOMINACIÓN	UNIDAD EJECUTORA	CRÉDITO	RECURSOS HUMANOS	
				CARGOS	HS. DE CÁTEDRA
Actividades:					
02	Comando, Control y Gestión de Transportes Navales	Estado Mayor General de la Armada	91.038.085	262	0
03	Sostén Logístico Móvil Naval Específico y Conjunto	Estado Mayor General de la Armada	3.247.870	0	0
05	Mantenimiento de Medios e Infraestructura para Transportes Navales	Estado Mayor General de la Armada	2.509.306	0	0
TOTAL:			96.795.261	262	0

M.H. y F.P.
16

Handwritten mark



RECURSOS HUMANOS DEL PROGRAMA 20

CARGO O CATEGORÍA	CANTIDAD DE	
	CARGOS	HS. DE CÁTEDRA

Planta Permanente

PERSONAL MILITAR DE LAS FUERZAS ARMADAS

Coronel-Capitán de Navío-Comodoro	1	0
Teniente Coronel-Capitán de Fragata-Vicecomodoro	5	0
Mayor-Capitán de Corbeta	4	0
Capitán-Teniente de Navío	2	0
Teniente 1ro.-Teniente de Fragata	6	0
Teniente-Teniente de Corbeta	2	0
Subteniente-Guardiamarina-Alférez	10	0
Suboficial Mayor	3	0
Suboficial Principal	1	0
Sargento Ayudante-Suboficial 1ro.-Suboficial Ayudante	9	0
Sargento 1ro.-Suboficial 2do.-Suboficial Auxiliar	24	0
Sargento-Cabo Principal	13	0
Cabo 1ro.-Principal	40	0
Cabo-Cabo 2do.	22	0
Subtotal Escalafón	142	0

Planta Temporaria

PERSONAL CONTRATADO SERV. TRANSPORTES NAVALES

PERSONAL SIN DISCRIMINAR	120	0
Subtotal Escalafón	120	0
TOTAL DEL PROGRAMA 20	262	0

M.H. y F.P.
16

41



PROGRAMA 24
SOSTENIMIENTO OPERACIONAL

UNIDAD EJECUTORA
ESTADO MAYOR GENERAL DE LA ARMADA

Servicio Administrativo Financiero
379

DISTRIBUCIÓN DE LÍMITES DEL GASTO

ASIGNACIÓN DE CRÉDITOS DEL PROGRAMA 24

SUBPR	PROY	FIN	F.F.	INC	PPAL	PAR	SPAR	ECON	MON	DENOMINACIÓN	IMPORTE
	0	0	2							SERVICIOS DE DEFENSA Y SEGURIDAD	11.758.139
	0	0	2	11						Tesoro Nacional	11.758.139
	0	0	2	11	2					Bienes de Consumo	11.742.885
	0	0	2	11	2			21		Gastos Corrientes	11.742.885
	0	0	2	11	2			21	1	Moneda Nacional	11.742.885
	0	0	2	11	3					Servicios No Personales	15.254
	0	0	2	11	3	3				Mantenimiento, Reparación y Limpieza	15.254
	0	0	2	11	3	3		21		Gastos Corrientes	15.254
	0	0	2	11	3	3		21	1	Moneda Nacional	15.254
TOTAL											11.758.139

M.H. y F.P.
16

21




LISTADO DE ACTIVIDADES ESPECIFICAS

CÓDIGO	DENOMINACIÓN	UNIDAD EJECUTORA	CRÉDITO	RECURSOS HUMANOS	
				CARGOS	HS. DE CÁTEDRA
Actividades:					
02	Control del Mar	Estado Mayor General de la Armada	11.758.139	0	0
TOTAL:			11.758.139	0	0

M.H. y F.P.
16

21



JURISDICCIÓN 45-23

Estado Mayor General de la Fuerza Aérea

I - GASTOS

FINALIDADES Y FUNCIONES

FIN	FUN	DENOMINACIÓN	IMPORTE
2		SERVICIOS DE DEFENSA Y SEGURIDAD	6.507.553.274
2	1	Defensa	6.355.611.060
2	4	Inteligencia	151.942.214
3		SERVICIOS SOCIALES	2.667.201.485
3	1	Salud	1.116.375.805
3	4	Educación y Cultura	1.550.825.680
4		SERVICIOS ECONOMICOS	881.118.806
4	3	Transporte	881.118.806
		SUBTOTAL	10.055.873.565
TOTAL			10.055.873.565

FUENTES DE FINANCIAMIENTO

F. de F.	INCISO	DENOMINACIÓN	IMPORTE
11		Tesoro Nacional	9.437.752.565
11	1	Gastos en Personal	7.140.058.565
11	2	Bienes de Consumo	694.200.319
11	3	Servicios No Personales	1.127.545.681
11	4	Bienes de Uso	466.452.000
11	5	Transferencias	9.496.000
13		Recursos con Afectación Específica	618.121.000
13	2	Bienes de Consumo	163.319.840
13	3	Servicios No Personales	427.827.768
13	4	Bienes de Uso	16.269.000
13	5	Transferencias	10.704.392
TOTAL			10.055.873.565

M.H. y F.P.	TOTAL
16	

4



CLASIFICACIÓN ECONÓMICA

CÓDIGO	DENOMINACIÓN	IMPORTE
2100	Gastos Corrientes	9.941.796.159
2120	Gastos de Consumo	9.921.564.330
2121	Remuneraciones	7.140.058.565
2122	Bienes y Servicios	2.780.848.460
2123	Impuestos Indirectos	657.305
2130	Intereses y Otras Rentas de la Propiedad	1.088.667
2133	Rentas sobre Bienes Intangibles	1.088.667
2150	Impuestos Directos	538.770
2170	Transferencias Corrientes	18.604.392
2171	Al Sector Privado	7.900.000
2173	Al Sector Externo	10.704.392
2200	Gastos de Capital	114.077.406
2210	Inversión Real Directa	112.481.406
2211	Formación Bruta de Capital Fijo	111.931.893
2214	Activos Intangibles	549.513
2220	Transferencias de Capital	1.596.000
2221	Al Sector Privado	1.596.000
TOTAL		10.055.873.565

M.H. y F.P.
16

21



II-RECURSOS

RECURSOS POR RUBROS

TIPO	CLASE	CONCEPTO	SERVICIO CEDENTE	DENOMINACIÓN	IMPORTE
12				Ingresos No Tributarios	454.347.000
12	1			Tasas	454.347.000
12	1	9		Otras	454.347.000
12	2			Derechos	761.000
12	2	9		Otros	761.000
12	6			Multas	114.000
12	6	1		Multas por Infracciones	114.000
12	9			Otros	12.422.000
12	9	2		Especificados	12.422.000
14				Venta de Bienes y Servicios de Administraciones Públicas	628.000
14	1			Venta de Bienes	628.000
14	1	1		Bienes Varios de la Administración Nacional	628.000
14	2			Venta de Servicios	149.849.000
14	2	1		Servicios Varios de la Administración Nacional	149.849.000
TOTAL					618.121.000

M.H. y F.P.
16

11



III- APERTURAS PROGRAMÁTICAS

LISTADO DE PROGRAMAS Y CATEGORÍAS EQUIVALENTES

CÓDIGO	DENOMINACIÓN	UNIDAD EJECUTORA	CRÉDITO	RECURSOS HUMANOS	
				CARGOS	HS. DE CÁTEDRA
01	Actividades Centrales		1.587.090.991	3.294	0
16	Alistamiento Operacional	Estado Mayor General de la Fuerza Aérea	4.864.143.665	9.266	0
17	Transporte Aéreo de Fomento	Estado Mayor General de la Fuerza Aérea	174.681.707	274	0
18	Control de Tránsito Aéreo	Estado Mayor General de la Fuerza Aérea	601.202.282	879	593
19	Asistencia Sanitaria de la Fuerza Aérea	Estado Mayor General de la Fuerza Aérea	1.116.375.805	2.638	0
20	Capacitación y Formación de la Fuerza Aérea	Estado Mayor General de la Fuerza Aérea	1.550.825.680	3.677	19.938
23	Servicio Meteorológico Nacional	Estado Mayor General de la Fuerza Aérea	105.234.817	328	0
24	Sostenimiento Operacional	Estado Mayor General de la Fuerza Aérea	56.318.618	0	0
TOTAL			10.055.873.565	20.356	20.531

M.H. y F.P.
16

41



Servicio Administrativo Financiero
381

DISTRIBUCIÓN DE LÍMITES DEL GASTO


ASIGNACIÓN DE CRÉDITOS DE LA CATEGORIA 01

SUBPR	PROY	FIN	F.F.	INC	PPAL	PAR	SPAR	ECON	MON	DENOMINACIÓN	IMPORTE
0	0	2								SERVICIOS DE DEFENSA Y SEGURIDAD	1.587.090.991
0	0	2	11							Tesoro Nacional	1.510.448.972
0	0	2	11	1						Gastos en Personal	1.244.822.256
0	0	2	11	1	1					Personal Permanente	1.105.192.081
0	0	2	11	1	1	1				Retribución del Cargo	289.757.478
0	0	2	11	1	1	1		21		Gastos Corrientes	289.757.478
0	0	2	11	1	1	1		21	1	Moneda Nacional	283.951.076
0	0	2	11	1	1	1		21	3	Moneda Extranjera	5.806.402
0	0	2	11	1	1	3				Retribuciones que no hacen al Cargo	337.891.879
0	0	2	11	1	1	3		21		Gastos Corrientes	337.891.879
0	0	2	11	1	1	3		21	1	Moneda Nacional	335.511.254
0	0	2	11	1	1	3		21	3	Moneda Extranjera	2.380.625
0	0	2	11	1	1	4				Sueldo Anual Complementario	42.633.091
0	0	2	11	1	1	4		21		Gastos Corrientes	42.633.091
0	0	2	11	1	1	4		21	1	Moneda Nacional	41.950.839
0	0	2	11	1	1	4		21	3	Moneda Extranjera	682.252
0	0	2	11	1	1	6				Contribuciones Patronales	166.354.305
0	0	2	11	1	1	6		21		Gastos Corrientes	166.354.305
0	0	2	11	1	1	6		21	1	Moneda Nacional	164.136.953
0	0	2	11	1	1	6		21	3	Moneda Extranjera	2.217.352
0	0	2	11	1	1	7				Complementos	268.555.328
0	0	2	11	1	1	7		21		Gastos Corrientes	268.555.328
0	0	2	11	1	1	7		21	1	Moneda Nacional	229.463.146
0	0	2	11	1	1	7		21	3	Moneda Extranjera	39.092.182
0	0	2	11	1	2					Personal Temporario	48.813.081
0	0	2	11	1	2	1				Retribuciones del Cargo	25.946.392
0	0	2	11	1	2	1		21		Gastos Corrientes	25.946.392
0	0	2	11	1	2	1		21	1	Moneda Nacional	3.140.855
0	0	2	11	1	2	1		21	3	Moneda Extranjera	22.805.537
0	0	2	11	1	2	2				Retribuciones que no hacen al Cargo	4.089.582
0	0	2	11	1	2	2		21		Gastos Corrientes	4.089.582
0	0	2	11	1	2	2		21	1	Moneda Nacional	2.764.580
0	0	2	11	1	2	2		21	3	Moneda Extranjera	1.325.002

M.H. y F.P.
16

41


DISTRIBUCIÓN DE LÍMITES DEL GASTO
ASIGNACIÓN DE CRÉDITOS DE LA CATEGORIA 01



SUBPR	PROY	FIN	F.F.	INC	PPAL	PAR	SPAR	ECON	MON	DENOMINACION	IMPORTE
0	0	2	11	1	2	3				Sueldo Anual Complementario	2.503.004
0	0	2	11	1	2	3		21		Gastos Corrientes	2.503.004
0	0	2	11	1	2	3		21	1	Moneda Nacional	492.126
0	0	2	11	1	2	3		21	3	Moneda Extranjera	2.010.878
0	0	2	11	1	2	5				Contribuciones Patronales	12.291.896
0	0	2	11	1	2	5		21		Gastos Corrientes	12.291.896
0	0	2	11	1	2	5		21	1	Moneda Nacional	1.685.757
0	0	2	11	1	2	5		21	3	Moneda Extranjera	10.606.139
0	0	2	11	1	2	6				Complementos	3.982.207
0	0	2	11	1	2	6		21		Gastos Corrientes	3.982.207
0	0	2	11	1	2	6		21	1	Moneda Nacional	16.324
0	0	2	11	1	2	6		21	3	Moneda Extranjera	3.965.883
0	0	2	11	1	3					Servicios Extraordinarios	20.934.517
0	0	2	11	1	3	1				Retribuciones Extraordinarias	15.749.119
0	0	2	11	1	3	1		21		Gastos Corrientes	15.749.119
0	0	2	11	1	3	1		21	1	Moneda Nacional	15.749.119
0	0	2	11	1	3	2				Sueldo Anual Complementario	1.312.427
0	0	2	11	1	3	2		21		Gastos Corrientes	1.312.427
0	0	2	11	1	3	2		21	1	Moneda Nacional	1.312.427
0	0	2	11	1	3	3				Contribuciones Patronales	3.872.971
0	0	2	11	1	3	3		21		Gastos Corrientes	3.872.971
0	0	2	11	1	3	3		21	1	Moneda Nacional	3.872.971
0	0	2	11	1	5					Asistencia Social al Personal	69.882.577
0	0	2	11	1	5	1				Seguros de Riesgo de Trabajo	4.907.791
0	0	2	11	1	5	1		21		Gastos Corrientes	4.907.791
0	0	2	11	1	5	1		21	1	Moneda Nacional	4.907.791
0	0	2	11	1	5	9				Otras Asistencias Sociales al Personal	64.974.786
0	0	2	11	1	5	9		21		Gastos Corrientes	64.974.786
0	0	2	11	1	5	9		21	1	Moneda Nacional	28.088.345
0	0	2	11	1	5	9		21	3	Moneda Extranjera	36.886.441
0	0	2	11	2						Bienes de Consumo	100.823.141
0	0	2	11	2				21		Gastos Corrientes	100.823.141
0	0	2	11	2				21	1	Moneda Nacional	96.797.993
0	0	2	11	3				21	3	Moneda Extranjera	4.025.148
0	0	2	11	3						Servicios No Personales	157.561.169
0	0	2	11	3	1					Servicios Básicos	12.737.350
0	0	2	11	3	1			21		Gastos Corrientes	12.737.350
0	0	2	11	3	1			21	1	Moneda Nacional	10.500.711
0	0	2	11	3	2			21	3	Moneda Extranjera	2.236.639
0	0	2	11	3	2					Alquileres y Derechos	5.627.919
0	0	2	11	3	2			21		Gastos Corrientes	5.627.919
0	0	2	11	3	2			21	1	Moneda Nacional	4.921.587
0	0	2	11	3	2			21	3	Moneda Extranjera	706.332
0	0	2	11	3	3					Mantenimiento, Reparación y Limpieza	49.511.275
0	0	2	11	3	3			21		Gastos Corrientes	49.511.275
0	0	2	11	3	3			21	1	Moneda Nacional	45.852.412
0	0	2	11	3	3			21	3	Moneda Extranjera	3.658.863
0	0	2	11	3	4					Servicios Técnicos y Profesionales	16.460.953

M.H. y F.P.
16

Handwritten mark



DISTRIBUCIÓN DE LÍMITES DEL GASTO
ASIGNACIÓN DE CRÉDITOS DE LA CATEGORIA 01

SUBPR	PROY	FIN	F.F.	INC	PPAL	PAR	SPAR	ECON	MON	DENOMINACIÓN	IMPORTE
0	0	2	11	3	4			21		Gastos Corrientes	16.460.953
0	0	2	11	3	4			21	1	Moneda Nacional	15.857.790
0	0	2	11	3	4			21	3	Moneda Extranjera	603.163
0	0	2	11	3	5					Servicios Comerciales y Financieros	8.005.747
0	0	2	11	3	5			21		Gastos Corrientes	8.005.747
0	0	2	11	3	5			21	1	Moneda Nacional	4.499.391
0	0	2	11	3	5			21	3	Moneda Extranjera	3.506.356
0	0	2	11	3	7					Pasajes y Viáticos	17.798.681
0	0	2	11	3	7			21		Gastos Corrientes	17.798.681
0	0	2	11	3	7			21	1	Moneda Nacional	15.124.328
0	0	2	11	3	7			21	3	Moneda Extranjera	2.674.353
0	0	2	11	3	8					Impuestos, Derechos, Tasas y Juicios	43.678.306
0	0	2	11	3	8			21		Gastos Corrientes	43.678.306
0	0	2	11	3	8			21	1	Moneda Nacional	43.606.579
0	0	2	11	3	8			21	3	Moneda Extranjera	71.727
0	0	2	11	3	9					Otros Servicios	3.740.938
0	0	2	11	3	9			21		Gastos Corrientes	3.740.938
0	0	2	11	3	9			21	1	Moneda Nacional	3.041.224
0	0	2	11	3	9			21	3	Moneda Extranjera	699.714
0	0	2	11	4						Bienes de Uso	1.942.406
0	0	2	11	4	3					Maquinaria y Equipo	1.942.406
0	0	2	11	4	3			22		Gastos de Capital	1.942.406
0	0	2	11	4	3			22	1	Moneda Nacional	1.942.406
0	0	2	11	5						Transferencias	5.300.000
0	0	2	11	5	1					Transf. al Sector Privado para Financiar	5.300.000
0	0	2	11	5	1	3				Gastos Corrientes	
0	0	2	11	5	1	3				Becas	2.700.000
0	0	2	11	5	1	3		21		Gastos Corrientes	2.700.000
0	0	2	11	5	1	3		21	1	Moneda Nacional	2.700.000
0	0	2	11	5	1	4				Ayudas Sociales a Personas	2.600.000
0	0	2	11	5	1	4		21		Gastos Corrientes	2.600.000
0	0	2	11	5	1	4		21	1	Moneda Nacional	2.600.000
0	0	2	13							Recursos con Afectación Específica	76.642.019
0	0	2	13	2						Bienes de Consumo	30.354.793
0	0	2	13	2				21		Gastos Corrientes	30.354.793
0	0	2	13	2				21	1	Moneda Nacional	30.354.793
0	0	2	13	3						Servicios No Personales	35.822.748
0	0	2	13	3	1					Servicios Básicos	2.536.770
0	0	2	13	3	1			21		Gastos Corrientes	2.536.770
0	0	2	13	3	1			21	1	Moneda Nacional	2.536.770
0	0	2	13	3	2					Alquileres y Derechos	984.812
0	0	2	13	3	2			21		Gastos Corrientes	984.812
0	0	2	13	3	2			21	1	Moneda Nacional	984.812
0	0	2	13	3	3					Mantenimiento, Reparación y Limpieza	24.858.650
0	0	2	13	3	3			21		Gastos Corrientes	24.858.650
0	0	2	13	3	3			21	1	Moneda Nacional	24.858.650
0	0	2	13	3	4					Servicios Técnicos y Profesionales	1.142.640

M.H. y F.P.
16

4



DISTRIBUCIÓN DE LÍMITES DEL GASTO
ASIGNACIÓN DE CRÉDITOS DE LA CATEGORIA 01

SUBPR	PROY	FIN	F.F.	INC	PPAL	PAR	SPAR	ECON	MON	DENOMINACION	IMPORTE
0	0	2	13	3	4			21		Gastos Corrientes	1.142.640
0	0	2	13	3	4			21	1	Moneda Nacional	1.142.640
0	0	2	13	3	5					Servicios Comerciales y Financieros	2.683.216
0	0	2	13	3	5			21		Gastos Corrientes	2.683.216
0	0	2	13	3	5			21	1	Moneda Nacional	2.683.216
0	0	2	13	3	7					Pasajes y Viáticos	1.409.960
0	0	2	13	3	7			21		Gastos Corrientes	1.409.960
0	0	2	13	3	7			21	1	Moneda Nacional	1.409.960
0	0	2	13	3	8					Impuestos, Derechos, Tasas y Juicios	379.900
0	0	2	13	3	8			21		Gastos Corrientes	379.900
0	0	2	13	3	8			21	1	Moneda Nacional	379.900
0	0	2	13	3	9					Otros Servicios	1.826.800
0	0	2	13	3	9			21		Gastos Corrientes	1.826.800
0	0	2	13	3	9			21	1	Moneda Nacional	1.826.800
0	0	2	13	4						Bienes de Uso	10.464.478
0	0	2	13	4	3					Maquinaria y Equipo	10.434.355
0	0	2	13	4	3			22		Gastos de Capital	10.434.355
0	0	2	13	4	3			22	1	Moneda Nacional	10.434.355
0	0	2	13	4	8					Activos Intangibles	30.123
0	0	2	13	4	8			22		Gastos de Capital	30.123
0	0	2	13	4	8			22	1	Moneda Nacional	30.123
TOTAL											1.587.090.991

M.H. y F.P.
16

4



DETALLE DE TRANSFERENCIAS (PARTIDAS INDICATIVAS)

ASIGNACIÓN DE CRÉDITOS DE LA CATEGORIA 01

SUBPR	PROY	ACTOR	FIN	FUN	F.F.	INC	PPAL	PAR	SPAR	UGEO	DENOMINACIÓN	IMPORTE
0	0	1									Dirección y Conducción	5.300.000
0	0	1	2								SERVICIOS DE DEFENSA Y SEGURIDAD	5.300.000
0	0	1	2	1							Defensa	5.300.000
0	0	1	2	1	11						Tesoro Nacional	5.300.000
0	0	1	2	1	11	5					Transferencias	5.300.000
0	0	1	2	1	11	5	1				Transf. al Sector Privado para Financiar Gastos Corrientes	5.300.000
0	0	1	2	1	11	5	1	3			Becas	2.700.000
0	0	1	2	1	11	5	1	3			2 Ciudad Autónoma de Buenos Aires	2.700.000
0	0	1	2	1	11	5	1	4			Ayudas Sociales a Personas	2.600.000
0	0	1	2	1	11	5	1	4			2 Ciudad Autónoma de Buenos Aires	2.600.000
TOTAL											5.300.000	

M.H. y F.P.
16

4



LISTADO DE ACTIVIDADES CENTRALES

CÓDIGO	DENOMINACIÓN	UNIDAD EJECUTORA	CRÉDITO	RECURSOS HUMANOS	
				CARGOS	HS. DE CÁTEDRA
Actividades:					
01	Dirección y Conducción	Estado Mayor General de la Fuerza Aérea	1.270.699.796	2.868	0
02	Gestión Económico - Financiera	Estado Mayor General de la Fuerza Aérea	171.724.629	358	0
04	Atención Delegación y Agregadurías Aeronáuticas en el Exterior	Estado Mayor General de la Fuerza Aérea	144.666.566	68	0
TOTAL:			1.587.090.991	3.294	0

M.H. y F.P.
16

[Handwritten signature]



RECURSOS HUMANOS DE LA CATEGORIA 01

CARGO O CATEGORÍA	CANTIDAD DE	
	CARGOS	HS. DE CÁTEDRA

Planta Permanente

PERSONAL CIVIL DE LAS FUERZAS ARMADAS

30	292	0
29	4	0
28	117	0
27	124	0
26	7	0
25	3	0
24	86	0
23	13	0
22	9	0
21	94	0
20	14	0
19	78	0
18	32	0
17	25	0
16	42	0
15	57	0
14	36	0
13	28	0
12	27	0
11	26	0
10	5	0
9	3	0
Subtotal Escalafón	1.122	0

M.H. y F.P.
16

PERSONAL MILITAR DE LAS FUERZAS ARMADAS

Teniente General-Almirante-Brigadier General	2	0
General de División-Vicealmirante-Brigadier Mayor	4	0
General de Brigada-Contra-Almirante-Brigadier	23	0
Coronel-Capitán de Navío-Comodoro	172	0
Teniente Coronel-Capitán de Fragata-Vicecomodoro	98	0
Mayor-Capitán de Corbeta-	60	0
Capitán-Teniente de Navío	60	0
Teniente 1ro.-Teniente de Fragata	41	0
Teniente-Teniente de Corbeta	27	0
Subteniente-Guardiamarina-Alférez	4	0
Suboficial Mayor	145	0
Suboficial Principal	183	0
Sargento Ayudante-Suboficial 1ro.-Suboficial Ayudante	128	0
Sargento 1ro.-Suboficial 2do.-Suboficial Auxiliar	84	0
Sargento-Cabo Principal	197	0
Cabo 1ro.-Principal	195	0



CARGO O CATEGORÍA	CANTIDAD DE	
	CARGOS	CATEGORÍA
Cabo-Cabo 2do.	168	0
Capellán Castrense - CNL	1	0
Capellán Castrense - My	1	0
General de División-Art.62	1	0
General de Brigada-Art.62	3	0
Coronel-Art.62	7	0
Suboficial Mayor-Art.62	9	0
Suboficial Principal-Art.62	1	0
Teniente General- Art. 62	1	0
Capellán Castrense - CAPITÁN	2	0
Servicio Militar Voluntario	460	0
Subtotal Escalafón	2.077	0

Planta Temporaria

PERSONAL CIVIL DE LAS FUERZAS ARMADAS

30	3	0
28	1	0
26	2	0
25	1	0
24	2	0
22	1	0
19	1	0
18	1	0
17	5	0
16	3	0
15	4	0
14	1	0
13	17	0
12	16	0
11	17	0
10	11	0
9	6	0
8	2	0
5	1	0
Subtotal Escalafón	95	0

M.H. y F.P.
16

4

TOTAL DE LA CATEGORIA 01	3.294	0
---------------------------------	--------------	----------



PROGRAMA 16

ALISTAMIENTO OPERACIONAL

**UNIDAD EJECUTORA
ESTADO MAYOR GENERAL DE LA FUERZA AÉREA**

**Servicio Administrativo Financiero
381**

DISTRIBUCIÓN DE LÍMITES DEL GASTO

ASIGNACIÓN DE CRÉDITOS DEL PROGRAMA 16

SUBPR	PROY	FIN	F.F.	INC	PPAL	PAR	SPAR	ECON	MON	DENOMINACIÓN	IMPORTE
0	0	2								SERVICIOS DE DEFENSA Y SEGURIDAD	4.864.143.665
0	0	2	11							Tesoro Nacional	4.861.387.692
0	0	2	11	1						Gastos en Personal	3.278.379.801
0	0	2	11	1	1					Personal Permanente	3.172.502.870
0	0	2	11	1	1	1				Retribución del Cargo	817.341.098
0	0	2	11	1	1	1		21		Gastos Corrientes	817.341.098
0	0	2	11	1	1	1		21	1	Moneda Nacional	815.674.498
0	0	2	11	1	1	1		21	3	Moneda Extranjera	1.666.600
0	0	2	11	1	1	3				Retribuciones que no hacen al Cargo	843.833.075
0	0	2	11	1	1	3		21		Gastos Corrientes	843.833.075
0	0	2	11	1	1	3		21	1	Moneda Nacional	843.149.769
0	0	2	11	1	1	3		21	3	Moneda Extranjera	683.306
0	0	2	11	1	1	4				Sueldo Anual Complementario	111.389.373
0	0	2	11	1	1	4		21		Gastos Corrientes	111.389.373
0	0	2	11	1	1	4		21	1	Moneda Nacional	111.193.547
0	0	2	11	1	1	4		21	3	Moneda Extranjera	195.826
0	0	2	11	1	1	5				Otros Gastos en Personal	149.227.502
0	0	2	11	1	1	5		21		Gastos Corrientes	149.227.502
0	0	2	11	1	1	5		21	1	Moneda Nacional	149.227.502
0	0	2	11	1	1	6				Contribuciones Patronales	467.520.686
0	0	2	11	1	1	6		21		Gastos Corrientes	467.520.686
0	0	2	11	1	1	6		21	1	Moneda Nacional	466.946.133
0	0	2	11	1	1	6		21	3	Moneda Extranjera	574.553
0	0	2	11	1	1	7				Complementos	783.191.136
0	0	2	11	1	1	7		21		Gastos Corrientes	783.191.136
0	0	2	11	1	1	7		21	1	Moneda Nacional	771.970.751
0	0	2	11	1	1	7		21	3	Moneda Extranjera	11.220.385

M.H. y F.P.
16

Handwritten signature or mark.



DISTRIBUCIÓN DE LÍMITES DEL GASTO
ASIGNACIÓN DE CRÉDITOS DEL PROGRAMA 16

SUBPR	PROY	FIN	F.F.	INC	PPAL	PAR	SPAR	ECON	MON	DENOMINACIÓN	IMPORTE
0	0	2	11	1	2					Personal Temporario	24.191.143
0	0	2	11	1	2	1				Retribuciones del Cargo	12.961.183
0	0	2	11	1	2	1		21		Gastos Corrientes	12.961.183
0	0	2	11	1	2	1		21	1	Moneda Nacional	3.027.829
0	0	2	11	1	2	1		21	3	Moneda Extranjera	9.933.354
0	0	2	11	1	2	2				Retribuciones que no hacen al Cargo	3.243.221
0	0	2	11	1	2	2		21		Gastos Corrientes	3.243.221
0	0	2	11	1	2	2		21	1	Moneda Nacional	2.665.100
0	0	2	11	1	2	2		21	3	Moneda Extranjera	578.121
0	0	2	11	1	2	3				Sueldo Anual Complementario	1.350.366
0	0	2	11	1	2	3		21		Gastos Corrientes	1.350.366
0	0	2	11	1	2	3		21	1	Moneda Nacional	474.410
0	0	2	11	1	2	3		21	3	Moneda Extranjera	875.956
0	0	2	11	1	2	5				Contribuciones Patronales	4.893.212
0	0	2	11	1	2	5		21		Gastos Corrientes	4.893.212
0	0	2	11	1	2	5		21	1	Moneda Nacional	1.625.093
0	0	2	11	1	2	5		21	3	Moneda Extranjera	3.268.119
0	0	2	11	1	2	6				Complementos	1.743.161
0	0	2	11	1	2	6		21		Gastos Corrientes	1.743.161
0	0	2	11	1	2	6		21	1	Moneda Nacional	15.751
0	0	2	11	1	2	6		21	3	Moneda Extranjera	1.727.410
0	0	2	11	1	3					Servicios Extraordinarios	5.808.560
0	0	2	11	1	3	1				Retribuciones Extraordinarias	4.369.803
0	0	2	11	1	3	1		21		Gastos Corrientes	4.369.803
0	0	2	11	1	3	1		21	1	Moneda Nacional	4.369.803
0	0	2	11	1	3	2				Sueldo Anual Complementario	364.150
0	0	2	11	1	3	2		21		Gastos Corrientes	364.150
0	0	2	11	1	3	2		21	1	Moneda Nacional	364.150
0	0	2	11	1	3	3				Contribuciones Patronales	1.074.607
0	0	2	11	1	3	3		21		Gastos Corrientes	1.074.607
0	0	2	11	1	3	3		21	1	Moneda Nacional	1.074.607
0	0	2	11	1	5					Asistencia Social al Personal	69.119.420
0	0	2	11	1	5	1				Seguros de Riesgo de Trabajo	8.820.476
0	0	2	11	1	5	1		21		Gastos Corrientes	8.820.476
0	0	2	11	1	5	1		21	1	Moneda Nacional	8.820.476
0	0	2	11	1	5	9				Otras Asistencias Sociales al Personal	60.298.944
0	0	2	11	1	5	9		21		Gastos Corrientes	60.298.944
0	0	2	11	1	5	9		21	1	Moneda Nacional	51.744.137
0	0	2	11	1	5	9		21	3	Moneda Extranjera	8.554.807
0	0	2	11	1	8					Personal contratado	6.757.808
0	0	2	11	1	8	1				Retribuciones por contratos	2.986.010
0	0	2	11	1	8	1		21		Gastos Corrientes	2.986.010
0	0	2	11	1	8	1		21	1	Moneda Nacional	2.986.010
0	0	2	11	1	8	2				Adicionales al contrato	2.516.310
0	0	2	11	1	8	2		21		Gastos Corrientes	2.516.310
0	0	2	11	1	8	2		21	1	Moneda Nacional	2.516.310
0	0	2	11	1	8	3				Sueldo anual complementario	458.524

M.H. y F.P.
16

41

DISTRIBUCIÓN DE LÍMITES DEL GASTO

ASIGNACIÓN DE CRÉDITOS DEL PROGRAMA 16



SUBPR	PROY	FIN	F.F.	INC	PPAL	PAR	SPAR	ECON	MON	DENOMINACIÓN	IMPORTE
0	0	2	11	1	8	3		21		Gastos Corrientes	458.524
0	0	2	11	1	8	3		21	1	Moneda Nacional	458.524
0	0	2	11	1	8	5				Contribuciones patronales	796.964
0	0	2	11	1	8	5		21		Gastos Corrientes	796.964
0	0	2	11	1	8	5		21	1	Moneda Nacional	796.964
0	0	2	11	2						Bienes de Consumo	407.809.314
0	0	2	11	2				21		Gastos Corrientes	407.809.314
0	0	2	11	2				21	1	Moneda Nacional	390.845.814
0	0	2	11	2				21	3	Moneda Extranjera	16.963.500
0	0	2	11	3						Servicios No Personales	710.456.983
0	0	2	11	3	1					Servicios Básicos	228.062.026
0	0	2	11	3	1			21		Gastos Corrientes	228.062.026
0	0	2	11	3	1			21	1	Moneda Nacional	228.062.026
0	0	2	11	3	2					Alquileres y Derechos	29.916.585
0	0	2	11	3	2			21		Gastos Corrientes	29.916.585
0	0	2	11	3	2			21	1	Moneda Nacional	29.916.585
0	0	2	11	3	3					Mantenimiento, Reparación y Limpieza	215.561.803
0	0	2	11	3	3			21		Gastos Corrientes	215.561.803
0	0	2	11	3	3			21	1	Moneda Nacional	215.196.469
0	0	2	11	3	3			21	3	Moneda Extranjera	365.334
0	0	2	11	3	4					Servicios Técnicos y Profesionales	60.534.195
0	0	2	11	3	4			21		Gastos Corrientes	60.534.195
0	0	2	11	3	4			21	1	Moneda Nacional	24.683.855
0	0	2	11	3	4			21	3	Moneda Extranjera	35.850.340
0	0	2	11	3	5					Servicios Comerciales y Financieros	29.518.709
0	0	2	11	3	5			21		Gastos Corrientes	29.518.709
0	0	2	11	3	5			21	1	Moneda Nacional	29.213.334
0	0	2	11	3	5			21	3	Moneda Extranjera	305.375
0	0	2	11	3	7					Pasajes y Viáticos	125.195.416
0	0	2	11	3	7			21		Gastos Corrientes	125.195.416
0	0	2	11	3	7			21	1	Moneda Nacional	71.390.912
0	0	2	11	3	7			21	3	Moneda Extranjera	53.804.504
0	0	2	11	3	8					Impuestos, Derechos, Tasas y Juicios	951.828
0	0	2	11	3	8			21		Gastos Corrientes	951.828
0	0	2	11	3	8			21	1	Moneda Nacional	951.828
0	0	2	11	3	9					Otros Servicios	20.716.421
0	0	2	11	3	9			21		Gastos Corrientes	19.468.421
0	0	2	11	3	9			21	1	Moneda Nacional	19.468.421
0	0	2	11	3	9	2				Gastos reservados	1.248.000
0	0	2	11	3	9	2		21		Gastos Corrientes	1.248.000
0	0	2	11	3	9	2		21	1	Moneda Nacional	1.248.000
0	0	2	11	4						Bienes de Uso	460.545.594
0	0	2	11	4	3					Maquinaria y Equipo	90.306.000
0	0	2	11	4	3			22		Gastos de Capital	90.306.000
0	0	2	11	4	3			22	1	Moneda Nacional	90.306.000
0	0	2	11	4	4					Equipo Militar y de Seguridad	370.239.594
0	0	2	11	4	4			21		Gastos Corrientes	370.239.594

M.H. y F.P.
16

41

DISTRIBUCIÓN DE LÍMITES DEL GASTO

ASIGNACIÓN DE CRÉDITOS DEL PROGRAMA 16



SUBPR	PROY	FIN	F.F.	INC	PPAL	PAR	SPAR	ECON	MON	DENOMINACIÓN	IMPORTE
0	0	2	11	4	4			21	1	Moneda Nacional	121.836.000
0	0	2	11	4	4			21	3	Moneda Extranjera	248.403.594
0	0	2	11	5						Transferencias	4.196.000
0	0	2	11	5	1					Transf. al Sector Privado para Financiar Gastos Corrientes	2.600.000
0	0	2	11	5	1	6				Transf. para Activ. Científicas o Académicas	2.600.000
0	0	2	11	5	1	6		21		Gastos Corrientes	2.600.000
0	0	2	11	5	1	6		21	1	Moneda Nacional	2.600.000
0	0	2	11	5	2					Transf. al Sector Privado para Financiar Gastos Capital	1.596.000
0	0	2	11	5	2	3				Transferencias para Actividades Científicas o Académicas	1.596.000
0	0	2	11	5	2	3		22		Gastos de Capital	1.596.000
0	0	2	11	5	2	3		22	1	Moneda Nacional	1.596.000
0	0	2	13							Recursos con Afectación Específica	2.755.973
0	0	2	13	2						Bienes de Consumo	965.620
0	0	2	13	2				21		Gastos Corrientes	965.620
0	0	2	13	2				21	1	Moneda Nacional	965.620
0	0	2	13	3						Servicios No Personales	1.790.353
0	0	2	13	3	3					Mantenimiento, Reparación y Limpieza	477.400
0	0	2	13	3	3			21		Gastos Corrientes	477.400
0	0	2	13	3	3			21	1	Moneda Nacional	477.400
0	0	2	13	3	5					Servicios Comerciales y Financieros	100.000
0	0	2	13	3	5			21		Gastos Corrientes	100.000
0	0	2	13	3	5			21	1	Moneda Nacional	100.000
0	0	2	13	3	7					Pasajes y Viáticos	1.212.953
0	0	2	13	3	7			21		Gastos Corrientes	1.212.953
0	0	2	13	3	7			21	1	Moneda Nacional	1.212.953

4.864.143.665

M.H. y F.P.
16

TOTAL

11



DETALLE DE TRANSFERENCIAS (PARTIDAS INDICATIVAS)

ASIGNACIÓN DE CRÉDITOS DEL PROGRAMA 16

SUBPR	PROY	ACTOBR	FIN	FUN	F.F.	INC	PPAL	PAR	SPAR	UGEO	DENOMINACIÓN	IMPORTE
0	0	4									Investigación y Desarrollo	4.196.000
0	0	4	2								SERVICIOS DE DEFENSA Y SEGURIDAD	4.196.000
0	0	4	2	1							Defensa	4.196.000
0	0	4	2	1	11						Tesoro Nacional	4.196.000
0	0	4	2	1	11	5					Transferencias	4.196.000
0	0	4	2	1	11	5	1				Transf. al Sector Privado para Financiar Gastos Corrientes	2.600.000
0	0	4	2	1	11	5	1	6			Transf. para Activ. Científicas o Académicas	2.600.000
0	0	4	2	1	11	5	1	6	2369		Fundación p/la Interacción de los Sistemas Productivo, Educativo, Científico Tecnológico	2.600.000
0	0	4	2	1	11	5	1	6	2369	2	Ciudad Autónoma de Buenos Aires	2.600.000
0	0	4	2	1	11	5	2				Transf. al Sector Privado para Financiar Gastos Capital	1.596.000
0	0	4	2	1	11	5	2	3			Transferencias para Actividades Científicas o Académicas	1.596.000
0	0	4	2	1	11	5	2	3	2369		Fundación p/la Interacción de los Sistemas Productivo, Educativo, Científico Tecnológico	1.596.000
0	0	4	2	1	11	5	2	3	2369	2	Ciudad Autónoma de Buenos Aires	1.596.000
TOTAL											4.196.000	

M.H. y F.P.
16

4




LISTADO DE ACTIVIDADES ESPECIFICAS

CÓDIGO	DENOMINACIÓN	UNIDAD EJECUTORA	CRÉDITO	RECURSOS HUMANOS	
				CARGOS	HS. DE CÁTEDRA
Actividades:					
04	Investigación y Desarrollo	Estado Mayor General de la Fuerza Aérea	85.013.065	153	0
06	Inteligencia Operacional Táctica	Estado Mayor General de la Fuerza Aérea	151.942.214	0	0
07	Recuperación de Material Aéreo	Estado Mayor General de la Fuerza Aérea	259.111.043	13	0
08	Aeronavegabilidad Militar	Estado Mayor General de la Fuerza Aérea	78.672.874	0	0
09	Adiestramiento Operacional Específico	Estado Mayor General de la Fuerza Aérea	82.867.737	0	0
10	Adiestramiento Operacional Combinado	Estado Mayor General de la Fuerza Aérea	11.379.881	0	0
11	Adiestramiento Militar Conjunto	Estado Mayor General de la Fuerza Aérea	3.000.000	0	0
12	Apoyo al Alistamiento Operacional	Estado Mayor General de la Fuerza Aérea	2.614.569.468	6.122	0
13	Mantenimiento de Medios e Infraestructura para el Alistamiento Operacional	Estado Mayor General de la Fuerza Aérea	1.447.693.670	2.978	0
14	Control Aeroespacial de Defensa	Estado Mayor General de la Fuerza Aérea	129.893.713	0	0
TOTAL:			4.864.143.665	9.266	0

M.H. y F.P.
16

A/



RECURSOS HUMANOS DEL PROGRAMA 16

CARGO O CATEGORÍA	CANTIDAD DE	
	CARGOS	HS. DE CÁTEDRA

Planta Permanente

PERSONAL CIVIL DE LAS FUERZAS ARMADAS

30	409	0
29	10	0
28	261	0
27	296	0
26	21	0
25	15	0
24	207	0
23	25	0
22	15	0
21	154	0
20	29	0
19	97	0
18	56	0
17	32	0
16	81	0
15	55	0
14	61	0
13	62	0
12	33	0
11	52	0
10	8	0
9	5	0
Subtotal Escalafón	1.984	0

M.H. y F.P.
16

PERSONAL MILITAR DE LAS FUERZAS ARMADAS

General de División-Vicealmirante-Brigadier Mayor	1	0
General de Brigada-Contra-Almirante-Brigadier	17	0
Coronel-Capitán de Navío-Comodoro	165	0
Teniente Coronel-Capitán de Fragata-Vicecomodoro	128	0
Mayor-Capitán de Corbeta-	127	0
Capitán-Teniente de Navío	218	0
Teniente 1ro.-Teniente de Fragata	212	0
Teniente-Teniente de Corbeta	136	0
Subteniente-Guardiamarina-Alférez	49	0
Suboficial Mayor	586	0
Suboficial Principal	925	0
Sargento Ayudante-Suboficial 1ro.-Suboficial Ayudante	646	0
Sargento 1ro.-Suboficial 2do.-Suboficial Auxiliar	486	0
Sargento-Cabo Principal	738	0
Cabo 1ro.-Principal	916	0
Cabo-Cabo 2do.	667	0

A



CARGO O CATEGORÍA	CANTIDAD DE	
	CARGOS	CATEDRAS
Capellán Castrense - My	2	0
Suboficial Mayor-Art.62	1	0
Capellán Castrense - CAPITÁN	1	0
Capellán Auxiliar - VCOM	1	0
Capellán Auxiliar - MAYOR	4	0
Capellán Auxiliar - CAP	4	0
Servicio Militar Voluntario	1.155	0
Subtotal Escalafón	7.185	0
PERSONAL DEL CONSEJO NAC. DE INV.CIENTIFICAS Y TEC		
Investigador Superior	8	0
Investigador Principal	2	0
Investigador Independiente	3	0
Investigador Adjunto	6	0
Investigador Asistente	3	0
Profesional Principal	1	0
Técnico Principal	2	0
Subtotal Escalafón	25	0
Planta Temporaria		
PERSONAL CIVIL DE LAS FUERZAS ARMADAS		
22	1	0
21	1	0
20	1	0
17	2	0
16	1	0
15	3	0
14	2	0
13	4	0
12	42	0
11	10	0
10	4	0
8	1	0
Subtotal Escalafón	72	0
TOTAL DEL PROGRAMA 16	9.266	0

M.H. y F.P.
16

Handwritten signature



PROGRAMA 17

TRANSPORTE AÉREO DE FOMENTO

**UNIDAD EJECUTORA
ESTADO MAYOR GENERAL DE LA FUERZA AÉREA**

Servicio Administrativo Financiero
381

DISTRIBUCIÓN DE LÍMITES DEL GASTO

ASIGNACIÓN DE CRÉDITOS DEL PROGRAMA 17

SUBPR	PROY	FIN	F.F.	INC	PPAL	PAR	SPAR	ECON	MON	DENOMINACIÓN	IMPORTE
0	0	4								SERVICIOS ECONOMICOS	174.681.707
0	0	4	11							Tesoro Nacional	107.434.915
0	0	4	11	1						Gastos en Personal	89.208.665
0	0	4	11	1	1					Personal Permanente	81.604.856
0	0	4	11	1	1	1				Retribución del Cargo	21.239.159
0	0	4	11	1	1	1		21		Gastos Corrientes	21.239.159
0	0	4	11	1	1	1		21	1	Moneda Nacional	21.239.159
0	0	4	11	1	1	3				Retribuciones que no hacen al Cargo	42.468.928
0	0	4	11	1	1	3		21		Gastos Corrientes	42.468.928
0	0	4	11	1	1	3		21	1	Moneda Nacional	42.468.928
0	0	4	11	1	1	4				Sueldo Anual Complementario	4.543.411
0	0	4	11	1	1	4		21		Gastos Corrientes	4.543.411
0	0	4	11	1	1	4		21	1	Moneda Nacional	4.543.411
0	0	4	11	1	1	6				Contribuciones Patronales	13.017.780
0	0	4	11	1	1	6		21		Gastos Corrientes	13.017.780
0	0	4	11	1	1	6		21	1	Moneda Nacional	13.017.780
0	0	4	11	1	1	7				Complementos	335.578
0	0	4	11	1	1	7		21		Gastos Corrientes	335.578
0	0	4	11	1	1	7		21	1	Moneda Nacional	335.578
0	0	4	11	1	3					Servicios Extraordinarios	3.126.471
0	0	4	11	1	3	1				Retribuciones Extraordinarias	2.352.056
0	0	4	11	1	3	1		21		Gastos Corrientes	2.352.056
0	0	4	11	1	3	1		21	1	Moneda Nacional	2.352.056
0	0	4	11	1	3	2				Sueldo Anual Complementario	196.005
0	0	4	11	1	3	2		21		Gastos Corrientes	196.005
0	0	4	11	1	3	2		21	1	Moneda Nacional	196.005

M.H. y F.P.
16

A

DISTRIBUCIÓN DE LÍMITES DEL GASTO
ASIGNACIÓN DE CRÉDITOS DEL PROGRAMA 17



SUBPR	PROY	FIN	F.F.	INC	PPAL	PAR	SPAR	ECON	MON	DENOMINACIÓN	IMPORTE
0	0	4	11	1	3	3				Contribuciones Patronales	578.410
0	0	4	11	1	3	3		21		Gastos Corrientes	578.410
0	0	4	11	1	3	3		21	1	Moneda Nacional	578.410
0	0	4	11	1	5	5				Asistencia Social al Personal	2.748.082
0	0	4	11	1	5	1				Seguros de Riesgo de Trabajo	1.137.231
0	0	4	11	1	5	1		21		Gastos Corrientes	1.137.231
0	0	4	11	1	5	1		21	1	Moneda Nacional	1.137.231
0	0	4	11	1	5	9				Otras Asistencias Sociales al Personal	1.610.851
0	0	4	11	1	5	9		21		Gastos Corrientes	1.610.851
0	0	4	11	1	5	9		21	1	Moneda Nacional	1.610.851
0	0	4	11	1	6	6				Beneficios y Compensaciones	1.729.256
0	0	4	11	1	6			21		Gastos Corrientes	1.729.256
0	0	4	11	1	6			21	1	Moneda Nacional	1.729.256
0	0	4	11	3	3					Servicios No Personales	18.226.250
0	0	4	11	3	5					Servicios Comerciales y Financieros	18.226.250
0	0	4	11	3	5			21		Gastos Corrientes	18.226.250
0	0	4	11	3	5			21	1	Moneda Nacional	18.226.250
0	0	4	13							Recursos con Afectación Específica	67.246.792
0	0	4	13	2						Bienes de Consumo	24.825.184
0	0	4	13	2				21		Gastos Corrientes	24.825.184
0	0	4	13	2				21	1	Moneda Nacional	24.825.184
0	0	4	13	3						Servicios No Personales	37.603.086
0	0	4	13	3	1					Servicios Básicos	1.928.076
0	0	4	13	3	1			21		Gastos Corrientes	1.928.076
0	0	4	13	3	1			21	1	Moneda Nacional	1.928.076
0	0	4	13	3	2					Alquileres y Derechos	3.126.830
0	0	4	13	3	2			21		Gastos Corrientes	3.126.830
0	0	4	13	3	2			21	1	Moneda Nacional	3.126.830
0	0	4	13	3	3					Mantenimiento, Reparación y Limpieza	5.906.735
0	0	4	13	3	3			21		Gastos Corrientes	5.906.735
0	0	4	13	3	3			21	1	Moneda Nacional	5.906.735
0	0	4	13	3	4					Servicios Técnicos y Profesionales	4.323.878
0	0	4	13	3	4			21		Gastos Corrientes	4.323.878
0	0	4	13	3	4			21	1	Moneda Nacional	4.323.878
0	0	4	13	3	5					Servicios Comerciales y Financieros	5.307.101
0	0	4	13	3	5			21		Gastos Corrientes	5.307.101
0	0	4	13	3	5			21	1	Moneda Nacional	5.307.101
0	0	4	13	3	7					Pasajes y Viáticos	2.358.607
0	0	4	13	3	7			21		Gastos Corrientes	2.358.607
0	0	4	13	3	7			21	1	Moneda Nacional	2.358.607
0	0	4	13	3	8					Impuestos, Derechos, Tasas y Juicios	282.473
0	0	4	13	3	8			21		Gastos Corrientes	282.473
0	0	4	13	3	8			21	1	Moneda Nacional	282.473
0	0	4	13	3	9					Otros Servicios	14.369.386
0	0	4	13	3	9			21		Gastos Corrientes	14.369.386
0	0	4	13	3	9			21	1	Moneda Nacional	14.369.386

M.H. y F.P.
16

A

DISTRIBUCIÓN DE LÍMITES DEL GASTO
ASIGNACIÓN DE CRÉDITOS DEL PROGRAMA 17



SUBPR	PROY	FIN	F.F.	INC	PPAL	PAR	SPAR	ECON	MON	DENOMINACIÓN	IMPORTE
0	0	4	13	4						Bienes de Uso	4.818.522
0	0	4	13	4	3					Maquinaria y Equipo	4.299.132
0	0	4	13	4	3			22		Gastos de Capital	4.299.132
0	0	4	13	4	3			22	1	Moneda Nacional	4.299.132
0	0	4	13	4	8					Activos Intangibles	519.390
0	0	4	13	4	8			22		Gastos de Capital	519.390
0	0	4	13	4	8			22	1	Moneda Nacional	519.390
TOTAL											174.681.707

M.H. y F.P.
16

1



LISTADO DE ACTIVIDADES ESPECIFICAS

CÓDIGO	DENOMINACIÓN	UNIDAD EJECUTORA	CRÉDITO	RECURSOS HUMANOS	
				CARGOS	HS. DE CÁTEDRA
Actividades:					
01	Vuelos Regulares de Fomento	Estado Mayor General de la Fuerza Aérea	153.341.113	230	0
02	Vuelos Comerciales	Estado Mayor General de la Fuerza Aérea	21.340.594	44	0
TOTAL:			174.681.707	274	0

M.H. y F.P.
16

4



RECURSOS HUMANOS DEL PROGRAMA 17

CARGO O CATEGORÍA	CANTIDAD DE	
	CARGOS	HS. DE CÁTEDRA

Planta Permanente

PERSONAL CIVIL DE LAS FUERZAS ARMADAS

30	54	0
28	22	0
27	37	0
24	36	0
23	3	0
22	1	0
21	15	0
20	3	0
19	8	0
18	4	0
17	5	0
16	7	0
15	5	0
14	5	0
13	1	0
12	10	0
11	46	0
10	9	0
9	3	0

Subtotal Escalafón **274** **0**

TOTAL DEL PROGRAMA 17 **274** **0**

M.H. y F.P.
16

A



PROGRAMA 18

CONTROL DE TRÁNSITO AÉREO

**UNIDAD EJECUTORA
ESTADO MAYOR GENERAL DE LA FUERZA AÉREA**

Servicio Administrativo Financiero
381


DISTRIBUCIÓN DE LÍMITES DEL GASTO

ASIGNACIÓN DE CRÉDITOS DEL PROGRAMA 18

SUBPR	PROY	FIN	F.F.	INC	PPAL	PAR	SPAR	ECON	MON	DENOMINACIÓN	IMPORTE
	0	0	4							SERVICIOS ECONOMICOS	601.202.282
	0	0	4	11						Tesoro Nacional	287.422.539
	0	0	4	11	1					Gastos en Personal	287.422.539
	0	0	4	11	1	1				Personal Permanente	281.879.710
	0	0	4	11	1	1	1			Retribución del Cargo	80.966.564
	0	0	4	11	1	1	1	21		Gastos Corrientes	80.966.564
	0	0	4	11	1	1	1	21	1	Moneda Nacional	80.966.564
	0	0	4	11	1	1	3			Retribuciones que no hacen al Cargo	55.898.091
	0	0	4	11	1	1	3	21		Gastos Corrientes	55.898.091
	0	0	4	11	1	1	3	21	1	Moneda Nacional	55.898.091
	0	0	4	11	1	1	4			Sueldo Anual Complementario	8.889.941
	0	0	4	11	1	1	4	21		Gastos Corrientes	8.889.941
	0	0	4	11	1	1	4	21	1	Moneda Nacional	8.889.941
	0	0	4	11	1	1	6			Contribuciones Patronales	44.109.558
	0	0	4	11	1	1	6	21		Gastos Corrientes	44.109.558
	0	0	4	11	1	1	6	21	1	Moneda Nacional	44.109.558
	0	0	4	11	1	1	7			Complementos	92.015.556
	0	0	4	11	1	1	7	21		Gastos Corrientes	92.015.556
	0	0	4	11	1	1	7	21	1	Moneda Nacional	92.015.556
	0	0	4	11	1	2				Personal Temporario	132.574
	0	0	4	11	1	2	1			Retribuciones del Cargo	51.408
	0	0	4	11	1	2	1	21		Gastos Corrientes	51.408
	0	0	4	11	1	2	1	21	1	Moneda Nacional	51.408
	0	0	4	11	1	2	2			Retribuciones que no hacen al Cargo	45.249
	0	0	4	11	1	2	2	21		Gastos Corrientes	45.249
	0	0	4	11	1	2	2	21	1	Moneda Nacional	45.249
	0	0	4	11	1	2	3			Sueldo Anual Complementario	8.055

M.H. y F.P.
16

4



DISTRIBUCIÓN DE LÍMITES DEL GASTO
ASIGNACIÓN DE CRÉDITOS DEL PROGRAMA 18

SUBPR	PROY	FIN	F.F.	INC	PPAL	PAR	SPAR	ECON	MON	DENOMINACIÓN	IMPORTE
0	0	4	11	1	2	3		21		Gastos Corrientes	8.055
0	0	4	11	1	2	3		21	1	Moneda Nacional	8.055
0	0	4	11	1	2	5				Contribuciones Patronales	27.592
0	0	4	11	1	2	5		21		Gastos Corrientes	27.592
0	0	4	11	1	2	5		21	1	Moneda Nacional	27.592
0	0	4	11	1	2	6				Complementos	270
0	0	4	11	1	2	6		21		Gastos Corrientes	270
0	0	4	11	1	2	6		21	1	Moneda Nacional	270
0	0	4	11	1	5					Asistencia Social al Personal	5.410.255
0	0	4	11	1	5	1				Seguros de Riesgo de Trabajo	107.668
0	0	4	11	1	5	1		21		Gastos Corrientes	107.668
0	0	4	11	1	5	1		21	1	Moneda Nacional	107.668
0	0	4	11	1	5	9				Otras Asistencias Sociales al Personal	5.302.587
0	0	4	11	1	5	9		21		Gastos Corrientes	5.302.587
0	0	4	11	1	5	9		21	1	Moneda Nacional	5.302.587
0	0	4	13							Recursos con Afectación Específica	313.779.743
0	0	4	13	2						Bienes de Consumo	27.252.216
0	0	4	13	2				21		Gastos Corrientes	27.252.216
0	0	4	13	2				21	1	Moneda Nacional	27.252.216
0	0	4	13	3						Servicios No Personales	275.823.135
0	0	4	13	3	1					Servicios Básicos	17.441.959
0	0	4	13	3	1			21		Gastos Corrientes	17.441.959
0	0	4	13	3	1			21	1	Moneda Nacional	17.441.959
0	0	4	13	3	2					Alquileres y Derechos	32.548.210
0	0	4	13	3	2			21		Gastos Corrientes	32.548.210
0	0	4	13	3	2			21	1	Moneda Nacional	32.548.210
0	0	4	13	3	3					Mantenimiento, Reparación y Limpieza	172.899.861
0	0	4	13	3	3			21		Gastos Corrientes	172.899.861
0	0	4	13	3	3			21	1	Moneda Nacional	172.899.861
0	0	4	13	3	4					Servicios Técnicos y Profesionales	2.262.895
0	0	4	13	3	4			21		Gastos Corrientes	2.262.895
0	0	4	13	3	4			21	1	Moneda Nacional	2.262.895
0	0	4	13	3	5					Servicios Comerciales y Financieros	28.894.800
0	0	4	13	3	5			21		Gastos Corrientes	28.894.800
0	0	4	13	3	5			21	1	Moneda Nacional	28.894.800
0	0	4	13	3	7					Pasajes y Viáticos	12.062.050
0	0	4	13	3	7			21		Gastos Corrientes	12.062.050
0	0	4	13	3	7			21	1	Moneda Nacional	12.062.050
0	0	4	13	3	8					Impuestos, Derechos, Tasas y Juicios	122.685
0	0	4	13	3	8			21		Gastos Corrientes	122.685
0	0	4	13	3	8			21	1	Moneda Nacional	122.685
0	0	4	13	3	9					Otros Servicios	9.590.675
0	0	4	13	3	9			21		Gastos Corrientes	9.590.675
0	0	4	13	3	9			21	1	Moneda Nacional	9.590.675
0	0	4	13	5						Transferencias	10.704.392
0	0	4	13	5	9					Transferencias al Exterior	10.704.392

M.H. y F.P.
16

41

DISTRIBUCIÓN DE LÍMITES DEL GASTO
ASIGNACIÓN DE CRÉDITOS DEL PROGRAMA 18



SUBPR	PROY	FIN	F.F.	INC	PPAL	PAR	SPAR	ECON	MON	DENOMINACIÓN	IMPORTE
0	0	4	13	5	9	2				Transf.a Organismos Internac. p/Financiar Gastos Corrientes	10.704.392
0	0	4	13	5	9	2		21		Gastos Corrientes	10.704.392
0	0	4	13	5	9	2		21	3	Moneda Extranjera	10.704.392
TOTAL											601.202.282

M.H. y F.P.
16



DETALLE DE TRANSFERENCIAS (PARTIDAS INDICATIVAS)

ASIGNACIÓN DE CRÉDITOS DEL PROGRAMA 18

SUBPR	PROY	ACTOBR	FIN	FUN	F.F.	INC	PPAL	PAR	SPAR	U G E O	DENOMINACIÓN	IMPORTE
0	0	3									Funcionamiento, Comunicaciones y Radio Ayudas	10.704.392
0	0	3	4								SERVICIOS ECONOMICOS	10.704.392
0	0	3	4	3							Transporte	10.704.392
0	0	3	4	3	13						Recursos con Afectación Especifica	10.704.392
0	0	3	4	3	13	5					Transferencias	10.704.392
0	0	3	4	3	13	5	9				Transferencias al Exterior	10.704.392
0	0	3	4	3	13	5	9	2			Transf.a Organismos Internac. p/Financiar Gastos Corrientes	10.704.392
0	0	3	4	3	13	5	9	2	1440		Organización de Aviación Civil Internacional	10.704.392
0	0	3	4	3	13	5	9	2	1440	99	No Clasificado	10.704.392
TOTAL											10.704.392	

M.H. y F.P.
16

41



LISTADO DE ACTIVIDADES ESPECIFICAS

CÓDIGO	DENOMINACIÓN	UNIDAD EJECUTORA	CRÉDITO	RECURSOS HUMANOS	
				CARGOS	HS. DE CÁTEDRA
Actividades:					
02	Conducción y Gestión de Apoyo a la Actividad Aérea Nacional	Estado Mayor General de la Fuerza Aérea	287.422.539	879	593
03	Funcionamiento, Comunicaciones y Radio Ayudas	Estado Mayor General de la Fuerza Aérea	313.779.743	0	0
TOTAL:			601.202.282	879	593

M.H. y F.P.
16

41



RECURSOS HUMANOS DEL PROGRAMA 18

CARGO O CATEGORÍA	CANTIDAD DE	
	CARGOS	HS. DE CÁTEDRA

Planta Permanente

PERSONAL MILITAR DE LAS FUERZAS ARMADAS

General de Brigada-Contra-Almirante-Brigadier	1	0
Coronel-Capitán de Navío-Comodoro	34	0
Teniente Coronel-Capitán de Fragata-Vicecomodoro	21	0
Mayor-Capitán de Corbeta	13	0
Capitán-Teniente de Navío	8	0
Teniente 1ro.-Teniente de Fragata	1	0
Teniente-Teniente de Corbeta	4	0
Suboficial Mayor	75	0
Suboficial Principal	98	0
Sargento Ayudante-Suboficial 1ro.-Suboficial Ayudante	61	0
Sargento 1ro.-Suboficial 2do.-Suboficial Auxiliar	51	0
Sargento-Cabo Principal	72	0
Cabo 1ro.-Principal	157	0
Cabo-Cabo 2do.	264	0
Suboficial Mayor-Art.62	6	0
Servicio Militar Voluntario	12	0
Subtotal Escalafón	878	0

PERSONAL DOCENTE CIVIL DE LAS FUERZAS ARMADAS

N.S Profesor Asesor de 1ra.- Horas de Cátedra	0	40
N.S Profesor de 1ra.- Horas de Cátedra	0	12
N.M Profesor Asesor de 1ra.- Horas de Cátedra	0	37
N.M Profesor de 1ra.- Horas de Cátedra	0	124
N.M Instructor de Práctica de 1ra.- Horas de Cátedra	0	154
N.M Maestro de Enseñanza Práctica - Jefe de Sección de 1ra.- Hor	0	28
N.M Maestro de Enseñanza Prac-tica de 1ra.- Horas de Cátedra	0	58
N.M Ayudante de Docencia de 1ra.- Horas de Cátedra	0	140
Subtotal Escalafón	0	593

M.H. y F.P.
16

Planta Temporaria

PERSONAL CIVIL DE LAS FUERZAS ARMADAS

13	1	0
Subtotal Escalafón	1	0

TOTAL DEL PROGRAMA 18	879	593
------------------------------	------------	------------