

1335


PLANILLA ANEXA AL ARTICULO 1

PRESUPUESTO 2015

MODIFICACIONES PRESUPUESTARIAS - CREDITOS (GASTOS CORRIENTES Y DE CAPITAL)

Organismos Descentralizados

Jurisdicción : 80 Ministerio de Salud
 Entidad : 904 Administración Nacional de Medicamentos, Alimentos y Tecnología Médica
 Programa : 54 Control y Fiscalización de Medicamentos, Alimentos y Productos Médicos
 Sub-Programa : 0
 Proyecto : 0



FIN	FF	ECDN	INC	PPAL	PAR	SUBP	DENOMINACIÓN	IMPORTE EN \$
3							SERVICIOS SOCIALES	82.753.558
	12						Recursos Propios	82.753.558
		21					Gastos Corrientes	76.195.742
			1				Gastos en Personal	50.000.000
				8			Personal contratado	50.000.000
					1		Retribuciones por contratos	29.000.000
					5		Contribuciones patronales	21.000.000
				2			Bienes de Consumo	14.435.024
				1			Productos Alimenticios, Agropecuarios y Forestales	7.403
					1		Alimentos para Personas	7.403
				2			Textiles y Vestuario	400.000
					2		Prendas de Vestir	400.000
				3			Productos de Papel, Cartón e Impresos	3.670.435
					1		Papel de Escritorio y Cartón	2.982.555
					3		Productos de Artes Gráficas	187.880
					4		Productos de Papel y Cartón	250.000
					9		Otros N.E.P.	250.000
				6			Productos de Minerales No Metálicos	1.008.767
					5		Cemento, Cal y Yeso	1.008.767
				7			Productos Metálicos	5.000.000
					5		Herramientas Menores	5.000.000
				9			Otros Bienes de Consumo	4.348.419
					2		Útiles de Escritorio, Oficina y Enseñanza	4.348.419
			3				Servicios No Personales	11.760.718
				1			Servicios Básicos	22.798
					4		Teléfonos, Télex y Telefax	77
					5		Correos y Telégrafo	22.721
				2			Alquileres y Derechos	54.665
					1		Alquiler de Edificios y Locales	54.320
					9		Otros N.E.P.	345
				3			Mantenimiento, Reparación y Limpieza	1.598.400
					1		Mantenimiento y Reparación de Edificios y Locales	500.000
					6		Mantenimiento de Sistemas informáticos	1.000.000
					9		Otros N.E.P.	98.400
				4			Servicios Técnicos y Profesionales	796.675
					2		Médicos y Sanitarios	91.235
					5		De Capacitación	51.005
					6		De Informática y Sistemas Computarizados	654.435
				5			Servicios Comerciales y Financieros	3.935.415
					1		Transporte	28.317
					2		Almacenamiento	2.354.069
					3		Imprenta, Publicaciones y Reproducciones	4.515
					6		Internet	1.548.514
				7			Pasajes y Viáticos	124.265
					1		Pasajes	121.231
					2		Viáticos	3.034
				8			Impuestos, Derechos, Tasas y Juicios	6.089
					9		Otros N.E.P.	6.089
				9			Otros Servicios	5.222.411
					3		Servicios de Vigilancia	5.222.411
			22				Gastos de Capital	6.557.816
					4		Bienes de Uso	6.557.816
					3		Maquinaria y Equipo	6.557.816
					2		Equipo de Transporte, Tracción y Elevación	29.944
					6		Equipo para Computación	3.450.000

M.S.

4010

22

4

3



PRESUPUESTO 2015

MODIFICACIONES PRESUPUESTARIAS - CREDITOS (GASTOS CORRIENTES Y DE CAPITAL)

Organismos Descentralizados

Jurisdicción : 80 Ministerio de Salud
 Entidad : 904 Administración Nacional de Medicamentos, Alimentos y Tecnología Médica
 Programa : 54 Control y Fiscalización de Medicamentos, Alimentos y Productos Médicos
 Sub-Programa : 0
 Proyecto : 0


FIN	FF	ECON	INC	PPAL	PAR	SUBP	DENOMINACIÓN	IMPORTE EN \$
						7	Equipo de Oficina y Muebles	1.677.872
						9	Equipos Varios	1.400.000

9

9

M.S.
4010

Will



PRESUPUESTO 2015

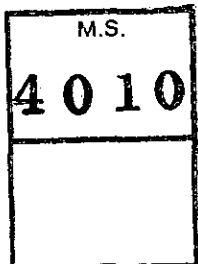
MODIFICACIONES PRESUPUESTARIAS - CREDITOS (GASTOS CORRIENTES Y DE CAPITAL)

Organismos Descentralizados


Jurisdicción : 80 Ministerio de Salud
 Entidad : 904 Administración Nacional de Medicamentos, Alimentos y Tecnología Médica
 Programa : 54 Control y Fiscalización de Medicamentos, Alimentos y Productos Médicos
 Sub-Programa : 1 Control y Fiscalización de Medicamentos, Cosméticos y Productos para Diagnóstico
 Proyecto : 0

FIN	FF	ECON	INC	PPAL	PAR	SUBP	DENOMINACIÓN	IMPORTE EN \$
3							SERVICIOS SOCIALES	14.402.074
	12						Recursos Propios	14.402.074
		21					Gastos Corrientes	9.142.356
			2				Bienes de Consumo	8.160.442
				3			Productos de Papel, Cartón e Impresos	5.048
					3		Productos de Artes Gráficas	3.250
					4		Productos de Papel y Cartón	1.798
					5		Productos Químicos, Combustibles y Lubricantes	1.374.339
						1	Compuestos Químicos	1.368.621
						2	Productos Farmacéuticos y Medicinales	2.079
						5	Tintas, Pinturas y Colorantes	3.639
					7		Productos Metálicos	6.358
						4	Estructuras Metálicas Acabadas	6.358
					9		Otros Bienes de Consumo	6.774.697
						1	Elementos de Limpieza	99.962
						5	Útiles Menores Médico, Quirúrgico y de Laboratorio	2.865.156
						6	Repuestos y Accesorios	3.809.579
				3			Servicios No Personales	981.914
					3		Mantenimiento, Reparación y Limpieza	750.000
						1	Mantenimiento y Reparación de Edificios y Locales	250.000
						3	Mantenimiento y Reparación de Maquinaria y Equipo	500.000
					5		Servicios Comerciales y Financieros	125.090
						1	Transporte	73.884
						9	Otros N.E.P.	51.206
					7		Pasajes y Viáticos	106.824
						1	Pasajes	82.915
						2	Viáticos	23.909
		22					Gastos de Capital	5.259.718
			4				Bienes de Uso	5.259.718
				3			Maquinaria y Equipo	5.257.638
					3		Equipo Sanitario y de Laboratorio	5.257.128
						9	Equipos Varios	510
					7		Semovientes	2.080
TOTAL SUB-PROGRAMA								14.402.074

9



Unica



PRESUPUESTO 2015

MODIFICACIONES PRESUPUESTARIAS - CREDITOS (GASTOS CORRIENTES Y DE CAPITAL)

Organismos Descentralizados

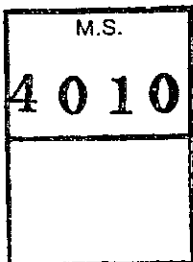
Jurisdicción : 80 Ministerio de Salud
 Entidad : 904 Administración Nacional de Medicamentos, Alimentos y Tecnología Médica
 Programa : 54 Control y Fiscalización de Medicamentos, Alimentos y Productos Médicos
 Sub-Programa : 2 Control y Fiscalización de Alimentos y Productos Domisanitarios
 Proyecto : 0

FIN	FF	ECDN	INC	PPAL	PAR	SUBP	DENOMINACIÓN	IMPORTE EN \$
3							SERVICIOS SOCIALES	15.544.368
	12						Recursos Propios	15.544.368
		21					Gastos Corrientes	10.501.902
			2				Bienes de Consumo	9.664.534
				5			Productos Químicos, Combustibles y Lubricantes	8.182.932
					1		Compuestos Químicos	8.182.932
					6		Productos de Minerales No Metálicos	3.262
						2	Productos de Vidrio	3.262
					9		Otros Bienes de Consumo	1.478.340
						5	Útiles Menores Médico, Quirúrgico y de Laboratorio	1.478.340
			3				Servicios No Personales	837.368
				3			Mantenimiento, Reparación y Limpieza	750.000
					1		Mantenimiento y Reparación de Edificios y Locales	250.000
					3		Mantenimiento y Reparación de Maquinaria y Equipo	500.000
				5			Servicios Comerciales y Financieros	48.655
					1		Transporte	48.655
					7		Pasajes y Viáticos	38.713
					1		Pasajes	19.534
						2	Viáticos	19.179
		22					Gastos de Capital	5.042.466
			4				Bienes de Uso	5.042.466
				3			Maquinaria y Equipo	5.042.466
					3		Equipo Sanitario y de Laboratorio	5.042.466
TOTAL SUB-PROGRAMA								15.544.368
TOTAL PROGRAMA								112.700.000
TOTAL GASTOS CORRIENTES Y DE CAPITAL								112.700.000

R


9

Wol



1335

PLANILLA ANEXA AL ARTICULO 1



PRESUPUESTO 2015

MODIFICACIONES PRESUPUESTARIAS - RECURSOS (RECURSOS CORRIENTES Y DE CAPITAL)

Organismos Descentralizados

Jurisdicción : 80 Ministerio de Salud
 Entidad : 904 Administración Nacional de Medicamentos, Alimentos y Tecnología Médica

ECON	TIPO	CLASE	CONCEPTO	SUBCDNC	DEN	MIN	INDICACIÓN	IMPORTE EN \$
11							Ingresos Corrientes	112.700.000
12							Ingresos No Tributarios	112.700.000
		1					Tasas	112.700.000
				9			Otras	112.700.000
					29		Varios	112.700.000
TOTAL RECURSOS CORRIENTES Y DE CAPITAL								112.700.000
TOTAL ENTIDAD								112.700.000

9

Handwritten signature

M.S.
4010