

H. Cámara de Diputados de la Nación

Presidencia


0015-JGM-15
OD 2388



CAPITULO I
Planilla Nº 1
Anexa al Art. 1º

ADMINISTRACION NACIONAL
COMPOSICION DEL GASTO POR FINALIDAD-FUNCION Y POR CARACTER ECONOMICO
(en pesos)

CARACTER ECONOMICO	GASTOS CORRIENTES										GASTOS DE CAPITAL				TOTAL GENERAL
	GASTOS DE CONSUMO		RENTAS DE LA PROPIEDAD	PREST. SOC. SOCIAL	IMPUESTOS DIRECTOS	CORRIENTES	TOTAL	INVERS. REAL DIREC.	TRANSF. DE CAPITAL	INVERSION FINANCIERA	TOTAL				
	REMUN.	OTROS G.C.										TOTAL			
ADMINISTRACION GUBERNAMENTAL	45.929.867.224	9.890.360.343	55.820.227.569	3.758.997	0	7.308.476	8.104.023.971	63.935.319.913	1.316.172.367	19.073.503.015	3.740.892.000	24.190.597.376	88.085.886.288		
Legislativa	9.159.663.615	542.197.685	9.701.861.300	0	0	306.000	30.859.000	9.733.066.500	71.326.500	0	0	71.326.500	9.804.413.000		
Judicial	22.416.013.634	1.593.575.279	23.981.588.913	0	0	1.072.838	925.102.000	24.607.763.761	391.783.793	0	0	391.783.793	24.999.547.544		
Dirección Superior Ejecutiva	4.212.192.250	3.765.361.739	7.997.573.989	128.187	0	520.766	1.916.725.430	9.914.948.354	333.840.936	70.474.620	87.507.000	491.822.556	10.408.766.910		
Relaciones Exteriores	4.183.589.006	980.791.139	5.164.340.145	2.017.730	0	406.270	937.754.394	6.104.112.288	146.749.742	0	3.643.385.000	3.788.134.742	9.893.247.011		
Relaciones Interiores	2.668.122.013	2.215.324.153	5.183.446.166	0	0	0	2.233.138.147	7.416.990.593	118.175.996	0	10.000.000	18.896.728.891	28.403.719.474		
Administración Fiscal	1.020.000.051	468.220.550	1.518.220.601	465.000	0	3.674.100	2.344.480.000	3.898.374.701	132.825.934	142.475.200	0	275.300.894	4.141.875.596		
Control de la Gestión Pública	1.442.201.000	101.168.500	1.543.369.500	0	0	1.328.500	676.000	1.545.839.000	22.980.000	0	0	22.980.000	1.568.819.000		
Información y Estadística Básicas	526.116.455	203.751.300	729.867.755	1.150.000	0	0	15.189.000	746.250.755	101.490.000	0	0	101.490.000	847.695.755		
SERVICIOS DE DEFENSA Y SEGURIDAD	76.658.668.987	15.340.568.778	91.999.237.745	978.937	0	40.111.275	1.025.407.634	92.975.734.791	3.768.796.641	133.719.301	0	3.902.505.942	96.878.240.733		
Defensa	25.695.747.488	7.892.245.809	34.290.993.297	913.447	0	1.074.681	57.595.634	34.350.577.659	944.330.050	1.995.301	0	946.325.351	35.296.902.810		
Seguridad Interior	41.897.275.150	5.886.018.304	47.583.293.454	38.490	0	38.655.635	883.817.000	48.305.804.580	1.781.754.268	131.724.000	0	1.913.508.268	50.419.312.788		
Sistema Penal	4.961.170.932	1.875.963.966	6.837.134.268	0	0	321.171	83.795.000	6.921.280.499	1.026.330.195	0	0	1.026.330.195	7.947.610.664		
Inteligencia	3.011.475.397	489.309.209	3.497.784.696	29.000	0	50.587	200.000	3.498.072.283	16.342.188	0	0	16.342.188	3.514.414.471		
SERVICIOS SOCIALES	50.523.607.854	32.924.148.880	82.947.756.733	12.167.672	622.448.098.376	17.894.126	229.259.880.103	834.985.797.000	11.794.462.650	48.576.150.078	9.284.543.000	69.637.155.728	1.004.322.652.728		
Salud	11.063.192.854	12.723.527.842	23.786.720.696	48.818	0	520.844	36.543.111.500	60.330.399.295	1.513.329.987	2.421.140.884	58.890.000	2.833.076.257	23.224.864.448		
Promoción y Asistencia Social	9.846.367.077	2.979.547.712	14.197.311.904	0	622.448.098.376	1.440.172	78.868.868.754	715.545.737.206	516.128.440	0	0	516.128.440	716.061.865.646		
Educación y Cultura	12.812.169.226	7.522.665.842	20.334.835.090	155.000	0	7.832.275	87.111.618.006	107.654.439.661	4.482.179.226	10.175.482.253	4.593.000	14.992.234.479	122.116.873.940		
Ciencia y Técnica	11.419.838.050	4.230.428.100	15.650.265.150	10.213.508	0	2.127.785	3.481.259.816	19.153.966.256	3.893.065.671	733.631.000	201.150.000	4.817.846.671	23.971.712.927		
Trabajo	1.600.275.176	828.463.532	2.528.738.710	1.752.550	0	5.395.000	5.086.428.700	7.820.334.980	107.474.780	204.468.000	9.000.000.000	311.970.780	7.932.306.740		
Vivienda y Urbanismo	95.081.596	33.548.961	128.630.557	0	0	0	366.000	128.994.147	1.092.000	21.821.308.180	0	311.970.780	30.751.385.327		
Agua Potable y Alcantarillado	125.910.983	56.008.633	183.919.616	0	0	0	3.976.523.000	4.060.437.516	940.067.673	12.322.295.753	0	2.811.174.599	65.941.573.880		
SERVICIOS ECONOMICOS	14.929.892.948	7.821.288.899	22.851.181.737	0	0	5.132.500	176.845.837.246	199.802.161.689	28.985.418.428	46.375.057.284	172.500.000	13.262.333.329	17.322.770.842		
Energía, Combustibles y Minería	1.015.478.092	747.440.740	1.762.918.832	0	0	97.000	118.658.500.335	117.821.514.187	62.784.356	25.148.915.300	22.500.000	78.208.975.712	278.011.137.201		
Comunicaciones	1.126.528.689	1.014.975.382	2.141.504.250	0	0	415.332	2.828.291.622	4.968.211.204	777.555.631	5.443.789.985	0	6.221.325.596	11.189.536.800		
Transporte	5.713.727.408	1.470.130.878	7.183.858.286	0	0	2.676.171	48.902.111.068	58.988.045.251	28.357.635.239	11.737.213.918	0	38.095.048.154	94.183.894.405		
Ecología y Medio Ambiente	1.033.855.663	686.732.116	1.720.587.779	0	0	283.123	1.116.467.000	2.837.327.902	755.066.074	404.492.222	0	2.010.233.653	4.847.561.855		
Agricultura	3.118.952.336	1.228.551.720	4.346.904.056	0	0	462.000	3.014.585.000	7.659.641.056	633.820.000	0	0	1.038.312.222	8.697.953.278		
Industria	1.769.789.000	1.229.468.419	2.999.255.419	0	0	1.198.581	1.004.916.000	4.005.372.000	473.690.000	2.382.900.000	150.000.000	3.006.590.000	7.011.962.000		
Comercio, Turismo y Otros Servicios	885.551.481	1.410.421.939	2.295.973.417	0	0	295	3.924.174.193	5.920.147.909	547.688.129	42.597.000	0	590.285.129	8.110.433.038		
Seguros y Finanzas	466.952.000	133.580.000	600.512.000	0	0	0	760.000	601.302.000	13.000.000	0	0	13.000.000	614.302.000		
Deuda Pública	0	612.845.000	612.845.000	103.521.030.000	0	0	0	104.133.875.000	0	0	0	0	104.133.875.000		
Servicio de la Deuda Pública	0	612.845.000	612.845.000	103.521.030.000	0	0	0	104.133.875.000	0	0	0	0	104.133.875.000		
TOTAL	187.652.036.893	66.189.219.801	254.141.256.774	103.527.836.506	822.448.098.376	70.448.383	415.335.169.154	1.395.532.887.931	46.543.840.080	114.156.429.879	13.177.935.000	173.879.204.758	1.669.412.091.951		



Handwritten signatures and initials.



H. Cámara de Diputados de la Nación

0015-JGM-15
OD 2388
3/.

CAPITULO I
Planilla Nº 2
Anexa al Art. 1º (cont.)

**ADMINISTRACION NACIONAL
COMPOSICION DEL GASTO POR FINALIDAD-FUNCION Y POR CARACTER INSTITUCIONAL**

(en pesos)

FINALIDAD-FUNCION	CARACTER INSTITUCIONAL	ADMINISTRACION CENTRAL	ORGANISMOS DESCENTR.	INSTITUCIONES SEG. SOCIAL	TOTAL
Transporte		64.862.436.454	29.321.257.951	0	94.183.694.405
Ecología y Medio Ambiente		3.769.815.376	1.077.746.479	0	4.847.561.855
Agricultura		5.198.846.558	3.799.106.720	0	8.997.953.278
Industria		4.036.223.000	2.975.739.000	0	7.011.962.000
Comercio, Turismo y Otros Servicios		5.477.997.038	632.436.000	0	6.110.433.038
Seguros y Finanzas		25.250.000	589.052.000	0	614.302.000
DEUDA PUBLICA		103.969.738.000	164.137.000	0	104.133.875.000
Servicio de la Deuda Pública		103.969.738.000	164.137.000	0	104.133.875.000
TOTAL GASTOS CORRIENTES Y DE CAPITAL		815.716.196.704	85.025.157.809	668.670.737.438	1.569.412.091.951



[Handwritten signatures and initials]

H. Cámara de Diputados de la Nación

0015-JGM-15
OD 2388
4/.



CAPITULO I
Planilla Nº 3
Anexa al Art. 1º

ADMINISTRACION NACIONAL
COMPOSICION DEL GASTO POR FINALIDAD-FUNCION Y POR JURISDICCION
(en pesos)

JURISDICCION	Poder Legislativo Nacional	Poder Judicial de la Nación	Ministerio Público	Presidencia de la Nación	Jeftatura de Gabinete de Ministros	Ministerio del Interior y Transporte	Ministerio de Relaciones Exteriores y Culto	Ministerio de Justicia y Derechos Humanos	Ministerio de Seguridad	Ministerio de Defensa	Ministerio de Economía y Finanzas Públicas	Ministerio de Industria
ADMINISTRACION GUBERNAMENTAL	11.027.157.000	16.285.240.000	6.478.426.916	2.150.948.235	4.468.562.889	6.908.257.665	6.239.070.011	2.172.406.797	0	0	4.731.722.661	0
Legislativa	9.804.413.000	0	0	0	0	0	0	0	0	0	0	0
Judicial	191.668.000	16.285.240.000	6.478.426.916	0	0	0	0	2.019.212.628	0	0	0	0
Dirección Superior Ejecutiva	0	0	0	1.615.205.235	4.250.106.565	0	0	23.280.512	0	0	2.473.646.473	0
Relaciones Exteriores	0	0	0	0	0	0	6.239.070.011	129.933.657	0	0	0	0
Relaciones Interiores	0	0	0	0	0	6.775.055.817	0	0	0	0	1.543.562.271	0
Administración Fiscal	0	0	0	0	218.466.324	0	0	0	0	0	0	0
Control de la Gestión Pública	1.031.076.000	0	0	535.743.000	0	0	0	0	0	0	0	0
Información y Estadística Básicas	0	0	0	0	0	133.201.848	0	0	0	0	0	0
SERVICIOS DE DEFENSA Y SEGURIDAD	0	0	0	1.449.954.000	0	706.068.878	0	7.704.073.436	50.633.675.680	36.382.368.739	0	0
Defensa	0	0	0	0	0	0	0	0	0	35.296.902.810	0	0
Seguridad Interior	0	0	0	0	0	706.068.878	0	56.462.772	49.654.681.138	0	0	0
Sistema Penal	0	0	0	0	0	0	0	7.847.610.664	0	0	0	0
Inteligencia	0	0	0	1.449.954.000	0	0	0	0	978.984.542	1.085.465.929	0	0
SERVICIOS SOCIALES	1.633.689.114	44.921.000	0	1.112.194.403	2.711.350.435	0	251.845.989	3.333.431.923	23.803.569.346	27.755.238.219	0	1.307.221.000
Salud	601.421.000	0	0	0	0	0	0	0	2.124.126.787	4.069.023.136	0	0
Promoción y Asistencia Social	0	0	0	1.106.275.638	696.718.462	0	0	0	0	0	0	0
Seguridad Social	0	44.921.000	0	0	0	0	0	3.001.105.776	17.691.063.435	15.963.872.000	0	0
Educación y Cultura	1.032.268.114	0	0	5.918.765	2.014.631.673	0	0	332.326.147	3.968.399.124	6.700.135.336	0	0
Ciencia y Técnica	0	0	0	0	0	0	251.845.989	0	0	1.022.207.747	0	1.307.221.000
Trabajo	0	0	0	0	0	0	0	0	0	0	0	0
Vivienda y Urbanismo	0	0	0	0	0	0	0	0	0	0	0	0
Agua Potable y Alcantarillado	0	0	0	0	0	0	0	0	0	0	0	0
SERVICIOS ECONOMICOS	0	0	0	2.824.459.001	2.703.356.376	43.480.831.555	0	0	0	3.646.609.171	19.672.277.725	1.910.678.000
Energía, Combustibles y Minería	0	0	0	349.232.001	0	0	0	0	0	0	11.507.868.000	0
Comunicaciones	0	0	0	2.475.227.000	0	0	0	0	0	0	0	0
Transporte	0	0	0	0	0	43.480.831.555	0	0	0	1.190.799.171	1.646.666.605	0
Ecología y Medio Ambiente	0	0	0	0	2.703.356.376	0	0	0	0	0	0	0
Agricultura	0	0	0	0	0	0	0	0	0	0	0	0
Industria	0	0	0	0	0	0	0	0	0	0	2.050.000.000	1.910.678.000
Comercio, Turismo y Otros Servicios	0	0	0	0	0	0	0	0	0	2.455.870.000	0	0
Seguros y Finanzas	0	0	0	0	0	0	0	0	0	0	3.876.691.120	0
DEUDA PUBLICA	0	0	0	0	0	0	0	0	0	0	589.052.000	200.000
Servicio de la Deuda Pública	0	0	0	0	0	0	0	0	0	0	0	200.000
TOTAL JURISDICCION	12.660.846.114	16.330.161.000	6.478.426.916	7.537.556.639	9.683.269.700	51.105.169.096	6.490.916.000	13.209.912.156	74.437.265.026	67.784.216.129	24.404.000.376	3.216.099.000
TOTAL GASTOS CORRIENTES Y DE CAPITAL												



Handwritten signatures and initials.



H. Cámara de Diputados de la Nación

0015-JGM-15
OD 2388
5/.

CAPITULO I
Planilla Nº 3
Anexa al Art. 1º (cont.)

ADMINISTRACION NACIONAL
COMPOSICION DEL GASTO POR FINALIDAD-FUNCION Y POR JURISDICCION
(en pesos)

JURISDICCION	Ministerio de Agricultura, Ganadería y Pesca	Ministerio de Turismo	Ministerio de Planificación Federal, Inversión Pública y Servicios	Ministerio de Educación	Ministerio de Ciencia, Tecnología e Innovación Productiva	Ministerio de Cultura	Ministerio de Trabajo, Empleo y Seguridad Social	Ministerio de Salud	Ministerio de Desarrollo Social	Servicio de la Deuda Pública	Obligaciones a Cargo del Tesoro	Total
ADMINISTRACION GUBERNAMENTAL	1.449.858.637	0	643.130.488	0	0	0	0	0	0	0	25.511.107.000	86.065.866.289
Legislativa	0	0	0	0	0	0	0	0	0	0	0	0
Judicial	0	0	0	0	0	0	0	0	0	0	0	0
Dirección Superior Ejecutiva	1.449.858.637	0	594.693.488	0	0	0	0	0	0	0	25.000.000	9.804.413.000
Relaciones Exteriores	0	0	0	0	0	0	0	0	0	0	0	0
Relaciones Interiores	0	0	0	0	0	0	0	0	0	0	0	0
Administración Fiscal	0	0	48.437.000	0	0	0	0	0	0	0	3.654.177.000	10.406.768.910
Control de la Gestión Pública	0	0	2.000.000	0	0	0	0	0	0	0	19.498.730.000	9.893.247.011
Información y Estadísticas Básicas	0	0	0	0	0	0	0	0	0	0	2.333.200.000	26.403.716.474
SERVICIOS DE DEFENSA Y SEGURIDAD	0	0	0	0	0	0	0	0	0	0	0	0
Defensa	0	0	0	0	0	0	0	0	0	0	0	0
Seguridad Interior	0	0	2.100.000	0	0	0	0	0	0	0	0	1.568.819.000
Sistema Penal	0	0	0	0	0	0	0	0	0	0	0	0
Inteligencia	0	0	0	0	0	0	0	0	0	0	0	0
SERVICIOS SOCIALES	4.374.382.346	62.562.521	41.478.834.899	82.904.045.228	9.926.304.133	3.072.348.982	647.178.902.328	37.213.773.331	90.787.423.790	0	25.370.887.741	1.004.322.952.728
Salud	0	0	869.976.302	330.000.000	0	0	18.439.847.350	36.507.177.285	0	0	0	62.941.573.860
Promoción y Asistencia Social	0	0	1.704.625.364	0	0	0	0	187.193.355	19.629.851.627	0	0	23.224.664.446
Seguridad Social	0	52.786.000	0	0	0	0	608.595.097.372	0	70.715.020.093	0	0	716.081.865.646
Educación y Cultura	0	9.776.821	2.610.032.026	82.090.739.245	0	3.072.348.982	12.213.651.866	0	542.568.100	0	7.503.887.741	122.116.673.840
Ciencia y Técnica	4.374.382.346	0	8.087.043.038	483.305.983	9.926.304.133	0	7.832.305.740	519.402.691	0	0	0	23.971.712.927
Trabajo	0	0	0	0	0	0	0	0	0	0	0	0
Vivienda y Urbanismo	0	0	21.751.386.327	0	0	0	0	0	0	0	9.000.000.000	7.832.305.740
Agua Potable y Alcantarillado	0	0	8.455.770.842	0	0	0	0	0	0	0	8.887.000.000	30.751.385.327
SERVICIOS ECONOMICOS	9.063.802.056	2.902.034.479	119.650.386.838	0	0	0	0	0	0	0	0	17.322.770.842
Energía, Combustibles y Minería	0	0	87.374.393.824	0	0	0	0	0	0	0	43.824.200.000	278.011.137.201
Comunicaciones	0	0	2.784.206.800	0	0	0	0	0	0	0	5.830.103.000	143.055.693.825
Transporte	0	0	28.987.587.074	0	0	0	0	0	0	0	18.885.870.000	11.189.536.800
Ecología y Medio Ambiente	8.751.388.058	1.077.746.479	0	0	0	0	0	0	0	0	1.066.458.000	94.183.694.405
Agricultura	312.414.000	0	114.745.222	0	0	0	0	0	0	0	8.997.953.278	4.847.581.855
Industria	0	0	0	0	0	0	0	0	0	0	283.000.000	8.997.953.278
Comercio, Turismo y Otros Servicios	0	1.824.288.000	409.453.918	0	0	0	0	0	0	0	0	7.011.962.000
Seguros y Finanzas	0	0	0	0	0	0	0	0	0	0	0	0
DEUDA PUBLICA	25.211.000	0	138.186.000	0	0	0	0	0	0	0	25.250.000	614.302.000
Servicio de la Deuda Pública	25.211.000	0	138.186.000	0	0	0	0	0	0	0	0	104.133.875.000
TOTAL JURISDICCION	14.913.252.039	2.964.597.000	161.912.638.225	82.904.045.228	9.926.304.133	3.072.348.982	647.178.902.328	37.214.313.331	90.787.423.790	103.969.738.000	121.028.686.741	1.569.412.091.951
TOTAL GASTOS CORRIENTES Y DE CAPITAL												



[Handwritten signatures and initials]



H. Cámara de Diputados de la Nación

0015-JGM-15

OD 2388

6/.

CAPITULO I
Planilla Nº 4
Anexa al Art. 1º

ADMINISTRACION NACIONAL
COMPOSICION DEL GASTO POR JURISDICCION Y POR CARACTER INSTITUCIONAL
(en pesos)

JURISDICCION	CARACTER INSTITUCIONAL	ADMINISTRACION CENTRAL	ORGANISMOS DESCENTR.	INSTITUCIONES SEG. SOCIAL	TOTAL
Poder Legislativo Nacional		11.665.792.114	995.054.000	0	12.660.846.114
Poder Judicial de la Nación		16.330.161.000	0	0	16.330.161.000
Ministerio Público		6.478.426.916	0	0	6.478.426.916
Presidencia de la Nación		4.177.353.638	3.360.202.001	0	7.537.555.639
Jefatura de Gabinete de Ministros		9.684.813.376	218.456.324	0	9.883.269.700
Ministerio del Interior y Transporte		43.037.782.070	8.067.376.028	0	51.105.158.098
Ministerio de Relaciones Exteriores y Culto		6.490.916.000	0	0	6.490.916.000
Ministerio de Justicia y Derechos Humanos		12.949.756.906	260.155.250	0	13.209.912.156
Ministerio de Seguridad		61.053.019.026	0	13.384.246.000	74.437.265.026
Ministerio de Defensa		48.890.356.764	2.929.987.365	15.963.872.000	67.784.216.129
Ministerio de Economía y Finanzas Públicas		23.687.036.376	716.964.000	0	24.404.000.376
Ministerio de Industria		1.703.223.000	1.514.876.000	0	3.218.099.000
Ministerio de Agricultura, Ganadería y Pesca		6.402.137.973	8.511.114.066	0	14.913.252.039
Ministerio de Turismo		1.191.852.000	1.772.745.000	0	2.964.597.000
Ministerio de Planificación Federal, Inversión Pública y Servicios		124.473.471.596	37.439.166.629	0	161.912.638.225
Ministerio de Educación		82.643.555.387	260.489.841	0	82.904.045.228
Ministerio de Ciencia, Tecnología e Innovación Productiva		3.043.553.474	6.882.750.659	0	9.926.304.133
Ministerio de Cultura		2.246.130.742	826.218.240	0	3.072.348.982
Ministerio de Trabajo, Empleo y Seguridad Social		7.544.896.900	311.385.990	639.322.619.438	647.178.902.328
Ministerio de Salud		27.480.662.915	9.733.650.416	0	37.214.313.331
Ministerio de Desarrollo Social		89.562.863.790	1.224.566.000	0	90.787.429.790
Servicio de la Deuda Pública		103.969.738.000	0	0	103.969.738.000
Obligaciones a Cargo del Tesoro		121.028.696.741	0	0	121.028.696.741
TOTAL GASTOS CORRIENTES Y DE CAPITAL		815.716.196.704	85.025.157.809	668.670.737.438	1.569.412.091.951



[Handwritten signature]

[Handwritten signature]



H. Cámara de Diputados de la Nación

0015-JGM-15
OD 2388
71.

CAPITULO I
Planilla Nº 5
Anexa al Art. 1º

ADMINISTRACION NACIONAL
COMPOSICION DEL GASTO POR JURISDICCION Y POR CARACTER ECONOMICO
(en pesos)

CARACTER ECONOMICO	GASTOS CORRIENTES										GASTOS DE CAPITAL				TOTAL GENERAL
	GASTOS DE CONSUMO					RENTAS DE LA PROPIEDAD.	PREST. SEG.SOCIAL	IMPUESTOS DIRECTOS	TRANSF. CORRIENTES	TOTAL	INVERS. REAL DIREC.	TRANSF. DE CAPITAL	INVERSION FINANCIERA	TOTAL	
	REHUN.	OTROS G.C.	TOTAL	PREST.	SEG.SOCIAL										
Poder Legislativo Nacional	11.833.754.929	865.870.185	12.499.605.114	0	0	485.000	0	1.034.500	32.235.000	12.533.339.614	127.956.500	0	0	127.956.500	12.860.846.114
Poder Judicial de la Nación	15.304.646.000	786.245.334	16.090.894.334	0	44.921.000	0	0	0	35.000	16.135.850.334	194.310.886	0	0	194.310.886	16.330.161.000
Ministerio Público	6.090.099.916	284.101.301	6.374.201.217	0	0	0	183.699	119.000	119.000	6.374.483.916	103.943.000	0	0	103.943.000	6.478.426.916
Presidencia de la Nación	4.094.985.507	1.669.263.861	5.754.229.368	0	0	123.200	1.484.350	662.628.422	662.628.422	6.418.475.340	177.913.099	941.167.200	0	1.119.080.299	7.537.555.639
Jefatura de Gabinete de Ministros	1.750.744.509	4.478.846.440	6.229.590.949	0	0	0	4.084.100	1.848.011.000	1.848.011.000	7.782.886.049	655.046.772	1.485.533.879	0	2.100.583.651	9.883.269.700
Ministerio del Interior y Transporte	5.652.402.958	3.051.602.408	8.704.005.366	0	0	0	685.270	35.501.566.147	35.501.566.147	44.206.256.783	5.493.463.120	1.385.438.195	10.000.000	6.898.901.315	51.105.158.098
Ministerio de Relaciones Exteriores y Culto	4.341.312.000	1.039.332.674	5.380.644.674	0	0	2.017.750	2.400	926.982.394	926.982.394	6.309.627.198	181.286.802	0	0	181.286.802	6.490.916.000
Ministerio de Justicia y Derechos Humanos	6.215.471.962	2.105.840.235	8.321.312.197	0	2.976.038.000	0	1.251.310	798.601.000	798.601.000	12.095.202.507	1.114.706.849	0	0	1.114.706.849	13.209.912.156
Ministerio de Seguridad	48.221.022.200	5.771.807.329	53.992.829.529	38.480	17.570.477.376	0	40.875.631	920.895.000	920.895.000	72.524.916.026	1.785.625.000	126.724.000	0	1.912.349.000	74.437.265.026
Ministerio de Defensa	38.915.094.975	11.180.212.270	50.075.307.245	1.096.447	15.874.576.000	0	3.434.878	184.520.549	184.520.549	68.139.035.119	1.837.235.709	7.845.301	0	1.845.081.010	67.784.216.129
Ministerio de Economía y Finanzas Públicas	3.488.805.908	1.913.059.101	5.411.865.009	1.152.867	0	0	350.000	15.192.360.823	15.192.360.823	20.805.728.799	1.315.885.957	2.394.878.820	87.507.000	3.798.271.577	24.404.000.378
Ministerio de Industria	754.393.000	317.802.115	1.072.195.115	4.400.000	0	0	685.885	1.600.822.000	1.600.822.000	2.678.103.000	37.146.000	352.850.000	150.000.000	539.996.000	3.218.089.000
Ministerio de Agricultura, Ganadería y Pesca	7.593.031.316	1.830.597.317	9.423.628.633	24.913.508	0	0	709.900	3.972.889.000	3.972.889.000	13.522.141.038	1.041.364.000	348.747.000	0	1.391.111.000	14.913.252.038
Ministerio de Turismo	915.016.749	1.440.647.004	2.355.663.753	0	52.786.000	0	293.123	97.225.000	97.225.000	2.505.964.878	452.632.124	6.000.000	0	458.632.124	2.864.597.000
Ministerio de Planificación Federal, Inversión Pública y Servicios	5.695.560.973	3.210.317.737	8.905.878.710	140.390.000	0	0	3.478.121	72.507.735.937	72.507.735.937	81.457.482.668	26.207.188.735	54.224.316.822	23.650.000	80.455.155.557	161.912.638.225
Ministerio de Educación	885.589.542	1.571.472.567	2.457.042.109	0	0	0	4.739.000	73.893.384.156	73.893.384.156	76.355.165.265	1.514.414.362	5.034.485.801	0	6.548.879.983	82.904.045.228
Ministerio de Ciencia, Tecnología e Innovación Productiva	4.828.825.039	2.105.395.658	7.032.220.697	0	0	0	0	1.971.333.000	1.971.333.000	9.003.553.697	551.234.435	171.518.000	200.000.000	922.750.438	9.926.304.133
Ministerio de Cultura	1.293.848.897	1.410.582.000	2.704.208.897	0	0	0	0	210.089.000	210.089.000	2.914.277.897	102.167.085	51.311.000	4.593.000	158.071.085	3.072.348.982
Ministerio de Trabajo, Empleo y Seguridad Social	11.268.476.999	5.882.694.969	17.181.171.968	0	515.408.000.000	1.752.550	6.116.172	111.418.806.138	111.418.806.138	843.993.846.828	2.974.859.500	210.386.000	0	3.185.255.500	647.178.902.328
Ministerio de Salud	5.824.386.559	11.847.650.255	17.672.046.814	566.816	0	0	838.044	17.746.385.159	17.746.385.159	35.419.856.633	885.032.299	951.424.399	0	1.794.456.698	37.214.313.331
Ministerio de Desarrollo Social	3.186.815.955	2.877.191.121	5.863.977.076	0	70.521.300.000	0	210.000	14.144.312.529	14.144.312.529	90.529.795.605	32.070.265	168.759.920	58.800.000	257.630.185	90.787.429.790
Servicio de la Deuda Pública	0	608.738.000	608.738.000	103.381.000.000	0	0	0	0	0	103.989.738.000	0	0	0	103.989.738.000	103.989.738.000
Obligaciones a Cargo del Tesoro	0	50.000.000	50.000.000	0	0	0	0	62.007.559.000	62.007.559.000	62.057.559.000	0	46.327.755.741	12.643.385.000	58.971.140.741	121.028.686.741
TOTAL	187.962.038.893	66.189.219.881	254.141.258.774	103.537.936.266	622.448.098.376	70.446.383	415.335.169.154	4.395.532.887.193	4.395.532.887.193	46.542.840.080	114.198.429.876	13.177.935.000	173.879.204.768	1.589.412.091.961	1.589.412.091.961



Handwritten signatures and initials.

H. Cámara de Diputados de la Nación


0015-JGM-15
OD 2388
8/.



CAPITULO I
Planilla Nº 6
Anexa al Art. 1º

ADMINISTRACION NACIONAL
COMPOSICION DEL GASTO POR JURISDICCION Y FUENTE DE FINANCIAMIENTO
(en pesos)

FINANCIAMIENTO	FUENTES INTERNAS						FUENTES EXTERNAS			TOTAL GENERAL
	TESORO NACIONAL	RECURSOS PROPIOS	REC. C/AFEC. ESPECIFICA	TRANSF. INTERNAS	CREDITO INTERNO	SUBTOTAL	TRANSF. EXTERNAS	CREDITO EXTERNO	SUBTOTAL	
JURISDICCION										
Poder Legislativo Nacional	12.534.756.114	22.000.000	104.090.000	0	0	12.660.846.114	0	0	0	12.660.846.114
Poder Judicial de la Nación	2.229.000.000	0	14.101.161.000	0	0	16.330.161.000	0	0	0	16.330.161.000
Ministerio Público	794.695.970	0	5.673.456.947	9.703.999	0	6.477.866.916	560.000	0	560.000	6.478.426.916
Presidencia de la Nación	4.566.300.639	2.488.107.000	299.530.000	0	0	7.353.937.639	3.637.000	179.981.000	163.618.000	7.537.555.639
Jefatura de Gabinete de Ministros	8.396.188.446	3.360.000	91.294.700	0	0	8.490.843.146	81.813.554	1.310.613.000	1.392.426.554	9.883.269.700
Ministerio del Interior y Transporte	44.119.005.838	3.154.489.604	922.544.406	10.613.000	0	48.206.652.848	2.968.000	2.898.505.250	70.281.000	51.105.158.098
Ministerio de Relaciones Exteriores y Culto	5.928.744.000	0	491.891.000	0	0	6.420.635.000	0	0	0	6.420.635.000
Ministerio de Justicia y Derechos Humanos	7.832.486.081	620.000	3.219.768.075	2.157.038.000	0	13.209.812.156	0	71.368.000	71.368.000	13.209.912.156
Ministerio de Seguridad	51.754.821.776	5.063.546.000	9.081.582.250	8.449.947.000	0	74.365.897.026	151.796.000	0	151.796.000	74.437.265.026
Ministerio de Defensa	49.315.945.364	7.605.478.365	1.144.315.400	9.566.681.000	0	67.632.420.129	0	628.771.673	628.771.673	67.784.216.129
Ministerio de Economía y Finanzas Públicas	11.736.651.703	436.472.000	94.237.000	0	11.507.868.000	23.775.228.703	13.300.000	157.660.000	170.960.000	24.404.000.376
Ministerio de Industria	2.364.664.000	528.875.000	153.600.000	0	0	3.047.139.000	0	0	0	3.047.139.000
Ministerio de Agricultura, Ganadería y Pesca	6.454.082.319	6.254.910.720	205.519.000	0	0	12.914.512.039	36.800.000	1.961.940.000	1.998.740.000	14.913.252.039
Ministerio de Turismo	726.224.000	855.193.000	962.986.000	130.000	0	2.544.533.000	24.596.000	395.468.000	420.064.000	2.964.597.000
Ministerio de Planificación Federal, Inversión Pública y Servicios	74.161.870.306	956.064.293	2.087.613.067	2.014.516.000	69.421.610.051	148.641.673.716	29.425.437	13.241.539.072	13.270.964.509	161.912.638.225
Ministerio de Educación	82.424.360.228	159.000	33.164.000	0	0	82.457.683.228	0	446.362.000	446.362.000	82.904.045.228
Ministerio de Ciencia, Tecnología e Innovación	9.171.108.133	7.000.000	198.000	0	0	9.178.306.133	14.000.000	733.998.000	747.998.000	9.926.304.133
Productiva										
Ministerio de Cultura	2.709.259.578	220.023.404	102.539.000	6.780.000	0	3.038.601.982	0	33.747.000	33.747.000	3.072.348.982
Ministerio de Trabajo, Empleo y Seguridad Social	141.989.648.900	501.499.805.428	205.378.000	2.606.399.000	0	646.301.231.328	2.872.000	874.799.000	877.671.000	647.178.902.328
Ministerio de Salud	26.875.715.666	5.363.693.129	7.800.000	2.209.671.000	0	34.456.879.987	6.803.000	2.750.630.344	2.757.433.344	37.214.313.331
Ministerio de Desarrollo Social	18.915.169.790	312.345.000	1.038.615.000	70.521.300.000	0	80.787.429.790	0	0	0	80.787.429.790
Servicio de la Deuda Pública	608.738.000	0	1.344.000.000	0	102.017.000.000	103.969.738.000	0	239.203.000	239.203.000	103.969.738.000
Obligaciones a Cargo del Tesoro	82.789.493.741	0	0	0	38.000.000.000	120.789.493.741	0	0	0	120.789.493.741
TOTAL GASTOS CORRIENTES Y DE CAPITAL	648.398.930.783	534.778.141.943	41.375.292.845	97.552.778.999	220.946.478.051	1.543.051.622.621	368.570.991	25.981.898.339	26.360.469.330	1.569.412.091.951



Handwritten signatures and initials.



H. Cámara de Diputados de la Nación

0015-JGM-15

OD 2388

9/.

CAPITULO I
Planilla Nº 7
Anexa al Art. 1º

ADMINISTRACIÓN NACIONAL
COMPOSICIÓN DEL GASTO POR CARACTER ECONOMICO Y POR CARACTER INSTITUCIONAL
(en pesos)

CARACTER ECONOMICO	CARACTER INSTITUCIONAL	ADMINISTRACION CENTRAL	ORGANISMOS DESCENTR.	INSTITUCIONES SEG. SOCIAL	TOTAL
Gastos Corrientes		679.211.034.417	50.535.370.338	665.786.482.438	1.395.532.887.193
Gastos de Consumo		195.749.246.577	43.490.518.745	14.901.491.452	254.141.266.774
Remuneraciones		146.046.355.750	32.023.059.519	9.882.621.624	187.952.036.893
Bienes y Servicios		49.699.753.281	11.445.638.291	5.018.869.828	66.164.261.400
Impuestos indirectos		3.137.546	21.820.935	0	24.958.481
Intereses y Otras Rentas de la Propiedad		103.367.186.384	170.750.122	0	103.537.936.506
Intereses		103.361.000.000	160.030.000	0	103.521.030.000
Intereses en Moneda Nacional		59.230.000.000	634.000	0	59.230.634.000
Intereses en Moneda Extranjera		44.131.000.000	159.396.000	0	44.290.396.000
Arrendamiento de Tierras y Terrenos		41.000	150.000	0	191.000
Rentas sobre Bienes Intangibles		6.145.384	10.570.122	0	16.715.506
Prestaciones de la Seguridad Social		77.843.214.000	52.786.000	544.552.098.376	622.448.098.376
Prestaciones de la Seguridad Social		77.843.214.000	52.786.000	544.552.098.376	622.448.098.376
Impuestos Directos		56.562.151	12.469.060	1.415.172	70.446.383
Impuestos Directos		56.562.151	12.469.060	1.415.172	70.446.383
Transferencias Corrientes		302.194.825.305	6.808.846.411	106.331.477.438	415.335.149.154
Al Sector Privado		124.386.593.279	6.423.348.391	102.777.784.439	233.587.726.109
Al Sector Público		176.813.079.765	288.378.166	3.545.292.999	180.646.750.930
Al Sector Externo		995.152.261	97.119.854	8.400.000	1.100.672.115
Gastos de Capital					
Inversión Real Directa		136.505.162.287	34.489.787.471	2.884.255.000	173.879.204.758
Formación Bruta de Capital Fijo		17.416.353.056	26.248.332.024	2.878.155.000	46.542.840.080
Activos Intangibles		17.213.513.338	26.040.401.549	2.834.040.600	46.087.955.487
Transferencias de Capital		202.839.718	207.930.475	44.114.400	454.884.593
Al Sector Privado		105.975.417.231	8.176.912.447	6.100.000	114.158.429.678
Al Sector Público		5.770.454.286	504.407.018	0	6.274.861.304
Al Sector Externo		99.824.191.713	7.569.943.429	6.100.000	107.400.235.142
Inversión Financiera		380.771.232	102.562.000	0	483.333.232
Aportes de Capital y Compra de Acciones		13.113.392.000	64.543.000	0	13.177.935.000
Concesión de Préstamos de Corto Plazo		12.643.395.000	1.150.000	0	12.644.535.000
Concesión de Préstamos de Largo Plazo		0	4.593.000	0	4.593.000
TOTAL		615.716.196.704	85.025.157.809	668.670.737.438	1.569.412.091.951



[Handwritten signature]

[Handwritten signature]



H. Cámara de Diputados de la Nación


0015-JGM-15
OD 2388
10/.

CAPITULO I
Planilla N° 8
Anexa al Art. 2º

**ADMINISTRACION NACIONAL
CALCULO DE RECURSOS POR CARACTER ECONOMICO Y POR CARACTER INSTITUCIONAL**

(en pesos)

CARACTER ECONOMICO	CARACTER INSTITUCIONAL		ADMINISTRACION CENTRAL		ORGANISMOS DESCENTR.	INSTITUCIONES SEG. SOCIAL	TOTAL
	TESORO NACIONAL	OTRAS FUENTES F.	TOTAL				
Ingresos Corrientes	688.337.969.675	61.744.009.437	750.081.979.112		28.075.298.123	691.276.909.474	1.469.434.186.709
Ingresos Tributarios	613.901.508.037	42.142.636.788	656.044.144.825		6.408.545.256	178.986.800.000	841.439.490.081
Impuestos Directos	156.720.274.117	9.990.735.138	166.711.009.255		293.569.256	96.474.500.000	263.479.078.511
Impuestos Indirectos	457.181.233.920	32.151.901.650	489.333.135.570		6.114.976.000	82.512.300.000	577.960.411.570
Aportes y Contribuciones a la Seguridad Social	0	5.041.747.000	5.041.747.000		7.797.290.208	440.519.851.002	453.358.888.210
Aportes y Contribuciones a la Seguridad Social	0	5.041.747.000	5.041.747.000		7.797.290.208	440.519.851.002	453.358.888.210
Ingresos No Tributarios	4.844.801.709	9.743.079.580	14.587.881.289		11.718.876.264	398.281.940	26.705.039.493
Tasas	358.911.000	3.975.667.110	4.334.578.110		8.668.849.451	0	13.003.427.561
Derechos	73.079.000	204.200.694	277.279.694		2.794.366.077	0	3.071.645.771
Otros No Tributarios	4.412.811.709	5.563.211.776	9.976.023.485		255.660.736	398.281.940	10.629.966.161
Ventas de Bienes y Serv. de las Administraciones Públicas	13.858.000	4.539.450.450	4.553.308.450		2.021.743.500	0	6.575.051.950
Ventas de Bienes y Serv. de las Administraciones Públicas	13.858.000	4.539.450.450	4.553.308.450		2.021.743.500	0	6.575.051.950
Rentas de la Propiedad	68.823.801.929	62.630.000	68.886.431.929		104.532.895	71.371.976.532	140.362.941.356
Intereses	8.721.099.000	2.630.000	8.723.729.000		91.017.895	71.371.976.532	80.186.723.427
Utilidades	60.100.000.000	60.000.000	60.160.000.000		13.515.000	0	60.173.515.000
Arrendamiento de Tierras y Terrenos	2.702.929	0	2.702.929		0	0	2.702.929
Transferencias Corrientes	754.000.000	214.465.619	968.465.619		24.310.000	0	992.775.619
Del Sector Privado	0	270.000	270.000		120.000	0	390.000
Del Sector Público	754.000.000	0	754.000.000		0	0	754.000.000
Del Sector Externo	0	214.195.619	214.195.619		24.190.000	0	238.385.619
Recursos de Capital	1.069.000	254.159.372	255.228.372		2.028.504.200	0	2.283.732.572
Recursos Propios de Capital	1.069.000	50.000	1.119.000		196.200	0	1.315.200
Venta de Activos	1.069.000	50.000	1.119.000		196.200	0	1.315.200
Transferencias de Capital	0	33.195.372	33.195.372		2.018.606.000	0	2.051.801.372
Del Sector Privado	0	0	0		10.000	0	10.000
Del Sector Público	0	1.200.000	1.200.000		2.010.000.000	0	2.011.200.000
Del Sector Externo	0	31.995.372	31.995.372		8.596.000	0	40.591.372
Disminución de la Inversión Financiera	0	220.914.000	220.914.000		9.702.000	0	230.616.000
Recuperación de Préstamos de Corto Plazo	0	0	0		2.125.000	0	2.125.000
Recuperación de Préstamos de Largo Plazo	0	220.914.000	220.914.000		7.577.000	0	228.491.000
TOTAL	688.339.038.675	61.998.168.809	750.337.207.484		30.103.802.323	691.276.909.474	1.471.717.919.281



[Handwritten signatures and initials]




H. Cámara de Diputados de la Nación

0015-JGM-15
OD 2388
11/.

CAPITULO I
Planilla N° 9
Anexa al Art. 3º

**ADMINISTRACION NACIONAL
GASTOS FIGURATIVOS**
(en pesos)

ORIGEN JURISDICCION, CARACTER INSTITUCIONAL	PARA EROGACIONES CORRIENTES			PARA EROGACIONES DE CAPITAL			TOTAL GENERAL
	A ADMINISTR. CENTRAL	A ORGANISM. DESCENTRAL.	A INSTIT. DE SEG. SOCIAL	A ADMINISTR. CENTRAL	A ORGANISM. DESCENTRAL.	A INSTIT. DE SEG. SOCIAL	
Presidencia de la Nación	532.699.000	689.555.001	0	0	3.438.000	0	1.225.692.001
Administración Central	0	685.039.001	0	0	3.438.000	0	688.477.001
Organismos Descentralizados	532.699.000	4.516.000	0	0	0	0	537.215.000
Jefatura de Gabinete de Ministros	0	202.096.324	0	0	13.000.000	0	215.096.324
Administración Central	0	202.096.324	0	0	13.000.000	0	215.096.324
Ministerio del Interior y Transporte	10.613.000	4.766.688.431	0	0	99.421.743	0	4.876.723.174
Administración Central	0	4.766.688.431	0	0	99.421.743	0	4.866.110.174
Organismos Descentralizados	10.613.000	0	0	0	0	0	10.613.000
Ministerio de Justicia y Derechos Humanos	0	249.074.250	0	0	10.461.000	0	259.535.250
Administración Central	0	249.074.250	0	0	10.461.000	0	259.535.250
Ministerio de Defensa	0	1.684.866.875	0	0	38.033.125	0	1.722.900.000
Administración Central	0	1.684.866.875	0	0	38.033.125	0	1.722.900.000
Ministerio de Economía y Finanzas Públicas	53.333.000	279.342.000	0	0	1.150.000	0	333.825.000
Administración Central	0	279.342.000	0	0	1.150.000	0	280.492.000
Organismos Descentralizados	53.333.000	0	0	0	0	0	53.333.000
Ministerio de Industria	1.474.000	982.216.000	0	0	3.785.000	0	987.475.000
Administración Central	0	982.216.000	0	0	3.785.000	0	986.001.000
Organismos Descentralizados	1.474.000	0	0	0	0	0	1.474.000
Ministerio de Agricultura, Ganadería y Pesca	20.000.000	1.657.781.346	0	0	233.370.000	0	1.911.151.346
Administración Central	20.000.000	1.657.781.346	0	0	233.370.000	0	1.911.151.346
Ministerio de Turismo	12.748.000	708.102.597	0	0	130.043.304	0	838.145.901
Administración Central	0	708.102.597	0	0	130.043.304	0	838.145.901
Organismos Descentralizados	12.748.000	0	0	0	0	0	12.748.000
Ministerio de Planificación Federal, Inversión Pública y Servicios	122.242.000	5.671.004.696	0	0	27.500.985.640	0	33.294.232.336
Administración Central	107.200.000	5.671.004.696	0	0	27.500.985.640	0	33.279.190.336
Organismos Descentralizados	15.042.000	0	0	0	0	0	15.042.000



[Handwritten signatures and initials]



H. Cámara de Diputados de la Nación

0015-JGM-15
OD 2388
12/.

CAPITULO I
Planilla Nº 9
Anexa al Art. 3º (cont.)

**ADMINISTRACION NACIONAL
GASTOS FIGURATIVOS**
(en pesos)

ORIGEN JURISDICCION, CARACTER INSTITUCIONAL	DESTINO	PARA EROGACIONES CORRIENTES			PARA EROGACIONES DE CAPITAL				TOTAL GENERAL	
		A ADMINISTR. CENTRAL	A ORGANISM. DESCENTRAL.	A INSTIT. DE SEG. SOCIAL	SUBTOTAL	A ADMINISTR. CENTRAL	A ORGANISM. DESCENTRAL.	A INSTIT. DE SEG. SOCIAL		SUBTOTAL
Ministerio de Educación Administración Central		0	241.409.841	0	241.409.841	0	18.921.000	0	18.921.000	260.330.841
Ministerio de Ciencia, Tecnología e Innovación Productiva		0	241.409.841	0	241.409.841	0	18.921.000	0	18.921.000	260.330.841
Administración Central		0	6.704.101.659	0	6.704.101.659	0	171.649.000	0	171.649.000	6.875.750.659
Administración Central		0	6.704.101.659	0	6.704.101.659	0	171.649.000	0	171.649.000	6.875.750.659
Ministerio de Cultura Administración Central		3.496.000	564.137.836	0	567.633.836	0	42.057.000	0	42.057.000	609.690.836
Organismos Descentralizados		0	564.137.836	0	564.137.836	0	42.057.000	0	42.057.000	606.194.836
Ministerio de Trabajo, Empleo y Seguridad Social Administración Central		3.496.000	0	0	3.496.000	0	0	0	0	3.496.000
Instituciones de Seguridad Social		77.617.567.999	0	153.652.559.000	231.270.126.999	0	2.110.822.000	0	2.110.822.000	233.360.948.999
Ministerio de Salud Administración Central		0	135.772.378.000	0	135.772.378.000	0	2.110.822.000	0	2.110.822.000	137.883.200.000
Organismos Descentralizados		0	17.880.181.000	0	17.880.181.000	0	0	0	0	17.880.181.000
Ministerio de Desarrollo Social Administración Central		28.301.000	4.175.098.488	0	4.203.399.488	0	190.305.799	0	190.305.799	4.393.705.287
Obligaciones a Cargo del Tesoro Administración Central		0	4.175.098.488	0	4.175.098.488	0	190.305.799	0	190.305.799	4.365.404.287
TOTAL		78.402.473.999	30.388.719.824	153.652.559.000	262.443.752.823	0	28.628.851.131	0	30.639.473.131	293.083.225.954



[Handwritten signatures]



H. Cámara de Diputados de la Nación


0015-JGM-15
OD 2388
13/.

CAPITULO I
Planilla Nº 10
Anexa al Art. 3º

**ADMINISTRACION NACIONAL
CONTRIBUCIONES FIGURATIVAS**

(en pesos)

RECEPTOR JURISDICCION, CARACTER INSTITUCIONAL	PARA FINANCIACIONES CORRIENTES			PARA FINANCIACIONES DE CAPITAL				TOTAL GENERAL	
	DE ADMINISTR. CENTRAL	DE ORGANISM. DESCENTRAL.	DE INSTIT. DE SEG. SOCIAL	SUBTOTAL	DE ADMINISTR. CENTRAL	DE ORGANISM. DESCENTRAL.	DE INSTIT. DE SEG. SOCIAL		SUBTOTAL
Poder Legislativo Nacional	959.074.000	0	0	959.074.000	13.980.000	0	0	13.980.000	973.054.000
Organismos Descentralizados	959.074.000	0	0	959.074.000	13.980.000	0	0	13.980.000	973.054.000
Ministerio Público	0	0	9.703.999	9.703.999	0	0	0	0	9.703.999
Administración Central	0	0	9.703.999	9.703.999	0	0	0	0	9.703.999
Presidencia de la Nación	685.039.001	0	0	685.039.001	3.438.000	0	0	3.438.000	688.477.001
Organismos Descentralizados	685.039.001	0	0	685.039.001	3.438.000	0	0	3.438.000	688.477.001
Jefatura de Gabinete de Ministros	202.096.324	0	0	202.096.324	13.000.000	0	0	13.000.000	215.096.324
Organismos Descentralizados	202.096.324	0	0	202.096.324	13.000.000	0	0	13.000.000	215.096.324
Ministerio del Interior y Transporte	4.766.688.431	10.613.000	0	4.777.301.431	99.421.743	0	0	99.421.743	4.876.723.174
Administración Central	0	10.613.000	0	10.613.000	0	0	0	0	10.613.000
Organismos Descentralizados	4.766.688.431	0	0	4.766.688.431	99.421.743	0	0	99.421.743	4.866.110.174
Ministerio de Justicia y Derechos Humanos	249.074.250	0	2.157.038.000	2.406.112.250	10.461.000	0	0	10.461.000	2.416.573.250
Administración Central	0	0	2.157.038.000	2.157.038.000	0	0	0	0	2.157.038.000
Organismos Descentralizados	249.074.250	0	0	249.074.250	10.461.000	0	0	10.461.000	259.535.250
Ministerio de Seguridad	0	0	8.449.947.000	8.449.947.000	0	0	0	0	8.449.947.000
Administración Central	0	0	135.247.000	135.247.000	0	0	0	0	135.247.000
Instituciones de Seguridad Social	0	0	8.314.700.000	8.314.700.000	0	0	0	0	8.314.700.000
Ministerio de Defensa	1.684.866.875	0	9.565.481.000	11.250.347.875	38.033.125	0	0	38.033.125	11.288.381.000
Instituciones de Seguridad Social	0	0	9.565.481.000	9.565.481.000	0	0	0	0	9.565.481.000
Organismos Descentralizados	1.684.866.875	0	0	1.684.866.875	38.033.125	0	0	38.033.125	1.722.900.000
Ministerio de Economía y Finanzas Públicas	279.342.000	0	0	279.342.000	1.150.000	0	0	1.150.000	280.492.000
Organismos Descentralizados	279.342.000	0	0	279.342.000	1.150.000	0	0	1.150.000	280.492.000
Ministerio de Industria	982.216.000	0	0	982.216.000	3.785.000	0	0	3.785.000	986.001.000
Organismos Descentralizados	982.216.000	0	0	982.216.000	3.785.000	0	0	3.785.000	986.001.000
Ministerio de Agricultura, Ganadería y Pesca	1.657.781.346	0	0	1.657.781.346	233.370.000	0	0	233.370.000	1.891.151.346
Organismos Descentralizados	1.657.781.346	0	0	1.657.781.346	233.370.000	0	0	233.370.000	1.891.151.346
Ministerio de Turismo	708.102.597	0	0	708.102.597	130.043.304	0	0	130.043.304	838.145.901
Organismos Descentralizados	708.102.597	0	0	708.102.597	130.043.304	0	0	130.043.304	838.145.901



[Handwritten signatures and initials]




H. Cámara de Diputados de la Nación

0015-JGM-15
OD 2388
14/.

CAPITULO I
Planilla Nº 10
Anexa al Art. 3º (cont.)

**ADMINISTRACION NACIONAL
CONTRIBUCIONES FIGURATIVAS**
(en pesos)

RECEPTOR JURISDICCION, CARACTER INSTITUCIONAL	PARA FINANCIACIONES CORRIENTES			PARA FINANCIACIONES DE CAPITAL			TOTAL GENERAL
	DE ADMINISTR. CENTRAL	DE ORGANISM. DESCENTRAL	DE INSTIT. DE SEG. SOCIAL	DE ADMINISTR. CENTRAL	DE ORGANISM. DESCENTRAL	DE INSTIT. DE SEG. SOCIAL	
INSTITUCIONAL							
Ministerio de Planificación Federal, Inversión Pública y Servicios	5.671.004.696	12.516.000	0	27.500.985.640	0	0	33.184.506.336
Administración Central	0	8.000.000	0	0	0	0	8.000.000
Organismos Descentralizados	5.671.004.696	4.516.000	0	27.500.985.640	0	0	33.176.506.336
Ministerio de Educación	241.409.841	0	0	18.921.000	0	0	260.330.841
Organismos Descentralizados	241.409.841	0	0	18.921.000	0	0	260.330.841
Ministerio de Ciencia, Tecnología e Innovación Productiva	6.704.101.659	0	0	171.649.000	0	0	6.875.750.659
Organismos Descentralizados	6.704.101.659	0	0	171.649.000	0	0	6.875.750.659
Ministerio de Cultura	564.137.836	0	6.780.000	42.057.000	0	0	612.974.836
Administración Central	0	0	6.780.000	0	0	0	6.780.000
Organismos Descentralizados	564.137.836	0	0	42.057.000	0	0	606.194.836
Ministerio de Trabajo, Empleo y Seguridad Social	135.772.378.000	0	2.606.399.000	2.110.822.000	0	0	140.489.599.000
Administración Central	0	0	2.606.399.000	0	0	0	2.606.399.000
Instituciones de Seguridad Social	135.772.378.000	0	0	2.110.822.000	0	0	137.883.200.000
Ministerio de Salud	4.175.098.488	28.301.000	2.181.100.000	190.305.799	0	0	6.574.805.287
Administración Central	0	28.301.000	2.181.100.000	0	0	0	2.209.401.000
Organismos Descentralizados	4.175.098.488	0	0	190.305.799	0	0	4.365.404.287
Ministerio de Desarrollo Social	854.170.480	0	70.521.300.000	58.050.520	0	0	71.433.521.000
Administración Central	0	0	70.521.300.000	0	0	0	70.521.300.000
Organismos Descentralizados	854.170.480	0	0	58.050.520	0	0	912.221.000
Recursos del Tesoro Nacional	127.200.000	610.792.000	0	0	0	0	737.992.000
Administración Central	127.200.000	610.792.000	0	0	0	0	737.992.000
TOTAL	166.283.781.824	662.223.000	95.497.748.999	30.639.473.131	0	0	293.063.225.954



[Handwritten signatures]



H. Cámara de Diputados de la Nación

0015-JGM-15


OD 2388

15/.

CAPÍTULO
Planilla Nº 11
Anexa al Art. 4º

ADMINISTRACION NACIONAL
CUENTA DE AHORRO INVERSION FINANCIAMIENTO
(en pesos)

CARÁCTER INSTITUCIONAL	ADMINISTRACION CENTRAL	ORGANISMOS DESCENTR.	INSTITUCIONES SEG. SOCIAL	TOTAL
CONCEPTO				
I) Ingresos Corrientes	750.081.979.112	28.075.298.123	691.276.909.474	1.469.434.186.709
Ingresos Tributarios	656.044.144.825	6.408.545.256	178.986.800.000	841.439.490.081
Aportes y Contribuciones a la Seguridad Social	5.041.747.000	7.797.290.208	440.519.851.002	453.358.888.210
Ingresos No Tributarios	14.587.881.289	11.718.876.264	398.281.940	26.705.039.493
Ventas de Bienes y Serv. de las Administraciones Públicas	4.553.308.450	2.021.743.500	0	6.575.051.950
Rentas de la Propiedad	68.886.431.929	104.532.895	71.371.976.532	140.362.941.356
Transferencias Corrientes	968.465.619	24.310.000	0	992.775.619
II) Gastos Corrientes	679.211.034.417	50.535.370.338	665.786.482.438	1.395.532.887.193
Gastos de Consumo	195.749.246.577	43.490.518.745	14.901.491.452	254.141.256.774
Intereses y Otras Rentas de la Propiedad	103.367.186.384	170.750.122	0	103.537.936.506
Intereses en Moneda Nacional	59.230.000.000	634.000	0	59.230.634.000
Intereses en Moneda Extranjera	44.131.000.000	159.396.000	0	44.290.396.000
Otros	6.186.384	10.720.122	0	16.906.506
Prestaciones de la Seguridad Social	77.843.214.000	52.786.000	544.552.098.376	622.448.098.376
Impuestos Directos	56.562.151	12.469.060	1.415.172	70.446.383
Transferencias Corrientes	302.194.825.305	6.808.846.411	106.331.477.438	415.335.149.154
III) Result.Econom.:Ahorro/Desahorro (I - II)	70.870.944.695	-22.460.072.215	25.490.427.036	73.901.299.516
IV) Recursos de Capital	255.228.372	2.028.504.200	0	2.283.732.572
Recursos Propios de Capital	1.119.000	196.200	0	1.315.200
Transferencias de Capital	33.195.372	2.018.606.000	0	2.051.801.372
Disminución de la Inversión Financiera	220.914.000	9.702.000	0	230.616.000
V) Gastos de Capital	136.505.162.287	34.489.787.471	2.884.255.000	173.879.204.758
Inversión Real Directa	17.416.353.056	26.248.332.024	2.878.155.000	46.542.840.080
Transferencias de Capital	105.975.417.231	8.176.912.447	6.100.000	114.158.429.678
Inversión Financiera	13.113.392.000	64.543.000	0	13.177.935.000
VI) Recursos Totales (I + IV)	750.337.207.484	30.103.802.323	691.276.909.474	1.471.717.919.281
VII) Gastos Totales (II + V)	815.716.196.704	85.025.157.809	668.670.737.438	1.569.412.091.951
VIII) Result.Financ. antes Contrib. (VI - VII)	-65.378.989.220	-54.921.355.486	22.606.172.036	-97.694.172.670
IX) Contribuciones Figurativas	78.402.473.999	58.917.370.955	155.763.381.000	293.083.225.954
X) Gastos Figurativos	196.923.254.955	662.222.000	95.497.748.999	293.083.225.954
XI) Resultado Financiero (VIII + IX - X)	-183.899.770.176	3.333.793.469	82.871.804.037	-97.694.172.670
XII) Fuentes Financieras	975.278.506.652	5.467.960.854	3.309.609.526	984.056.077.032
Disminución de la Inversión Financiera	8.775.867.301	144.764.505	1.520.452.526	10.441.084.332
Endeudamiento Público e Incremento de Otros Pasivos	966.502.639.351	1.971.105.349	0	968.473.744.700
Contribuciones Figurativas para Aplicaciones Financieras	0	3.352.091.000	1.789.157.000	5.141.248.000
XIII) Aplicaciones Financieras	791.378.736.476	8.801.754.323	86.181.413.563	886.361.904.362
Inversión Financiera	82.482.180.584	5.562.845.252	72.143.256.563	160.188.282.399
Amortización de la Deuda y Disminución de Otros Pasivos	703.755.307.892	3.238.909.071	14.038.157.000	721.032.373.963
Gastos Figurativos para Aplicaciones Financieras	5.141.248.000	0	0	5.141.248.000



Handwritten signatures and initials.



H. Cámara de Diputados de la Nación


0015-JGM-15
OD 2388
16/.

CAPITULO I
Planilla Nº 12
Anexa al Art. 4º

**ADMINISTRACION NACIONAL
FUENTES FINANCIERAS**

(en pesos)

CONCEPTO	CARACTER INSTITUCIONAL	ADMINISTRACION CENTRAL	ORGANISMOS DESCENTR.	INSTITUCIONES SEG. SOCIAL	TOTAL
Fuentes Financieras		975.278.506.652	2.115.869.854	1.520.452.526	978.914.829.032
Disminución de la Inversión Financiera		8.775.867.301	144.764.505	1.520.452.526	10.441.084.332
Venta de Títulos y Valores		2.349.000.000	0	0	2.349.000.000
Disminución de Otros Activos Financieros		6.426.867.301	144.764.505	1.520.452.526	8.092.084.332
Endeudamiento Público e Incremento de Otros Pasivos		966.502.639.351	1.971.105.349	0	968.473.744.700
Obtención de Préstamos a Corto Plazo		0	0	0	0
Incremento de Otros Pasivos		324.649.203.000	0	0	324.649.203.000
Colocación de Deuda en Moneda Nacional a Largo Plazo		342.519.076.051	0	0	342.519.076.051
Colocación de Deuda en Moneda Extranjera a Largo Plazo		223.712.000.000	0	0	223.712.000.000
Obtención de Préstamos a Largo Plazo		75.622.360.300	1.971.105.349	0	77.593.465.649
TOTAL		975.278.506.652	2.115.869.854	1.520.452.526	978.914.829.032



[Handwritten signature]

[Handwritten signature]



H. Cámara de Diputados de la Nación

0015-JGM-15

OD 2388

171.

CAPITULO I
Planilla N° 13
Anexa al Art. 4º

**ADMINISTRACION NACIONAL
APLICACIONES FINANCIERAS**

(en pesos)

CONCEPTO	CARACTER INSTITUCIONAL	ADMINISTRACION CENTRAL	ORGANISMOS DESCENTR.	INSTITUCIONES SEG. SOCIAL	TOTAL
Aplicaciones Financieras		786.237.488.476	8.801.754.323	86.181.413.563	881.220.656.362
Inversión Financiera		82.482.180.584	5.562.845.252	72.143.256.563	160.188.282.399
Adquisición de Títulos y Valores		2.349.000.000	0	55.157.100.000	57.506.100.000
De Títulos y Valores en Moneda Nacional		2.349.000.000	0	35.157.100.000	37.506.100.000
De Títulos y Valores en Moneda Extranjera		0	0	20.000.000.000	20.000.000.000
Incremento de Otros Activos Financieros		80.133.180.584	5.562.845.252	16.986.156.563	102.682.182.399
Incremento de Disponibilidades		20.335.075.184	3.585.825.252	16.535.156.563	40.456.056.999
Incremento de Cuentas a Cobrar		17.992.059.400	70.020.000	0	18.062.079.400
Incremento de Activos Dif. y Adel. a Proveed. y Contratista		41.806.046.000	1.907.000.000	451.000.000	44.164.046.000
Amortización de la Deuda y Disminución de Otros Pasivos		703.755.307.892	3.238.909.071	14.038.157.000	721.032.373.963
Disminución de Otros Pasivos		293.428.763.892	2.240.260.000	0	295.669.023.892
Disminución de Cuentas a Pagar		33.233.755.892	2.240.260.000	0	35.474.015.892
Disminución de Documentos a Pagar		567.008.000	0	0	567.008.000
Devolución de Anticipos del Banco Central de la República Argentina		259.628.000.000	0	0	259.628.000.000
Amortización de Deuda Colocada en Moneda Nacional a Largo Plazo		228.081.000.000	0	0	228.081.000.000
Amortización de Deuda Colocada en Moneda Nacional a Largo Plazo		228.081.000.000	0	0	228.081.000.000
Amortización de Deuda Colocada en Moneda Extranjera a Largo Plazo		110.636.000.000	0	0	110.636.000.000
Amortización de Deuda Colocada en Moneda Extranjera a Largo Plazo		110.636.000.000	0	0	110.636.000.000
Amortización de Préstamos a Largo Plazo Del Sector Público		62.733.000.000	998.649.071	0	63.731.649.071
Del Sector Externo		21.149.000.000	12.151.071	0	21.161.151.071
Cancelación de Deuda no Financiera		41.584.000.000	986.488.000	0	42.570.488.000
Cancelación de Deuda no Financiera en Moneda Nacional		8.876.544.000	0	14.038.157.000	22.914.701.000
		8.876.544.000	0	14.038.157.000	22.914.701.000
TOTAL		786.237.488.476	8.801.754.323	86.181.413.563	881.220.656.362



[Handwritten signature]

[Handwritten signature]




H. Cámara de Diputados de la Nación

0015-JGM-15
OD 2388
18/.

CAPITULO I
Planilla Nº 14
Anexa al Art. 4º

ADMINISTRACION NACIONAL
GASTOS FIGURATIVOS
(para aplicaciones financieras)
(en pesos)

ORIGEN	JURISDICCION, CARACTER	DESTINO	PARA APLICACIONES FINANCIERAS			TOTAL
			A ADMINIST. CENTRAL	A ORGANISM. DESCENTRAL.	A INSTIT. DE SEG. SOCIAL	
Ministerio de Seguridad			0	0	558.960.000	558.960.000
Administración Central			0	0	558.960.000	558.960.000
Ministerio de Defensa			0	0	979.197.000	979.197.000
Administración Central			0	0	979.197.000	979.197.000
Ministerio de Industria			0	1.700.000	0	1.700.000
Administración Central			0	1.700.000	0	1.700.000
Ministerio de Agricultura, Ganadería y Pesca			0	61.622.000	0	61.622.000
Administración Central			0	61.622.000	0	61.622.000
Ministerio de Planificación Federal, Inversión Pública y Servicios			0	3.288.769.000	0	3.288.769.000
Administración Central			0	3.288.769.000	0	3.288.769.000
Ministerio de Trabajo, Empleo y Seguridad Social			0	0	251.000.000	251.000.000
Administración Central			0	0	251.000.000	251.000.000
TOTAL			0	3.352.091.000	1.789.157.000	5.141.248.000



[Handwritten signature]

[Handwritten signature]



H. Cámara de Diputados de la Nación

0015-JGM-15
OD 2388
19/.

CAPITULO I
Planilla N° 15
Anexa al Art. 4º

ADMINISTRACION NACIONAL
CONTRIBUCIONES FIGURATIVAS
(para aplicaciones financieras)
(en pesos)

ORIGEN JURISDICCION, CARACTER	DESTINO	PARA APLICACIONES FINANCIERAS			TOTAL
		A ADMINIST. CENTRAL	A ORGANISM. DESCENTRAL.	A INSTIT. DE SEG. SOCIAL	
Ministerio de Seguridad		558.960.000	0	0	558.960.000
Instituciones de Seguridad Social		558.960.000	0	0	558.960.000
Ministerio de Defensa		979.197.000	0	0	979.197.000
Instituciones de Seguridad Social		979.197.000	0	0	979.197.000
Ministerio de Industria		1.700.000	0	0	1.700.000
Organismos Descentralizados		1.700.000	0	0	1.700.000
Ministerio de Agricultura, Ganadería y Pesca		61.622.000	0	0	61.622.000
Organismos Descentralizados		61.622.000	0	0	61.622.000
Ministerio de Planificación Federal, Inversión Pública y Servicios		3.288.769.000	0	0	3.288.769.000
Organismos Descentralizados		3.288.769.000	0	0	3.288.769.000
Ministerio de Trabajo, Empleo y Seguridad Social		251.000.000	0	0	251.000.000
Instituciones de Seguridad Social		251.000.000	0	0	251.000.000
TOTAL		5.141.248.000	0	0	5.141.248.000



[Handwritten signatures and initials]

H. Cámara de Diputados de la Nación

0015-JGM-15
OD 2388
20/.




CAPITULO I
Planilla Anexa al Art. 6º

ADMINISTRACION NACIONAL

RECURSOS HUMANOS - TOTALES POR CARACTER INSTITUCIONAL

CARÁCTER INSTITUCIONAL	CARGOS			HORAS CATEDRA		
	TOTAL	PERMANENTES	TEMPORARIOS	TOTAL	PERMANENTES	TEMPORARIAS
ADMINISTRACIÓN CENTRAL	322.838	311.594	11.244	205.069	90.784	114.285
ORGANISMOS DESCENTRALIZADOS	63.445	60.048	3.397	63.206	11.406	51.800
INSTITUCIONES DE SEGURIDAD SOCIAL	17.556	17.517	39	0	0	0
TOTAL:	403.839	389.159	14.680	268.275	102.190	166.085



[Handwritten signatures and initials]



H. Cámara de Diputados de la Nación

0015-JGM-15
OD 2388
21/.

CAPITULO I
Planilla Anexa al Art. 6º

**ADMINISTRACION NACIONAL
RECURSOS HUMANOS**

JURISDICCION	CARGOS			HORAS CATEDRA		
	TOTAL	PERMANENTES	TEMPORARIOS	TOTAL	PERMANENTES	TEMPORARIAS
Poder Legislativo Nacional	16.543	11.294	5.249	0	0	0
Poder Judicial de la Nación	24.759	22.682	2.077	0	0	0
Ministerio Público	11.072	10.906	166	0	0	0
Presidencia de la Nación	3.687	3.646	41	6.187	1.750	4.437
Jefatura de Gabinete de Ministros	2.051	2.033	18	30.000	0	30.000
Ministerio del Interior y Transporte	8.714	8.586	128	5.600	0	5.600
Ministerio de Relaciones Exteriores y Culto	2.867	2.729	138	18.234	18.234	0
Ministerio de Justicia y Derechos Humanos	18.537	18.520	17	16.295	10.090	6.205
Ministerio de Seguridad	116.199	114.884	1.315	25.680	360	25.320
Ministerio de Defensa	108.218	106.573	1.645	87.791	64.334	23.457
Ministerio de Economía y Finanzas Públicas	5.907	5.490	417	21.548	0	21.548
Ministerio de Industria	1.863	1.851	12	0	0	0
Ministerio de Agricultura, Ganadería y Pesca	14.452	11.801	2.651	6.000	6.000	0
Ministerio de Turismo	2.993	2.661	332	0	0	0
Ministerio de Planificación Federal, Inversión Pública y Servicios	8.036	8.030	6	1.000	0	1.000
Ministerio de Educación	1.935	1.935	0	900	900	0
Ministerio de Ciencia, Tecnología e Innovación Productiva	14.022	14.022	0	0	0	0
Ministerio de Cultura	2.399	2.150	249	522	522	0
Ministerio de Trabajo, Empleo y Seguridad Social	21.763	21.731	32	560	0	560
Ministerio de Salud	14.082	13.936	146	17.958	0	17.958
Ministerio de Desarrollo Social	3.740	3.699	41	30.000	0	30.000
TOTAL:	403.839	389.159	14.680	268.275	102.190	166.085



h *A*
h *g*



H. Cámara de Diputados de la Nación

0015-JGM-15
OD 2388
22/.

CAPITULO I
Planilla Anexa al Art. 6º

**ADMINISTRACION CENTRAL
RECURSOS HUMANOS**

JURISDICCION	CARGOS			HORAS CATEDRA		
	TOTAL	PERMANENTES	TEMPORARIOS	TOTAL	PERMANENTES	TEMPORARIAS
SUBJURISDICCION						
Poder Legislativo Nacional	15.248	10.065	5.183	0	0	0
Poder Legislativo Nacional	15.248	10.065	5.183	0	0	0
Poder Judicial de la Nación	24.759	22.682	2.077	0	0	0
Poder Judicial de la Nación	24.759	22.682	2.077	0	0	0
Ministerio Público	11.072	10.906	166	0	0	0
Ministerio Público	11.072	10.906	166	0	0	0
Presidencia de la Nación	2.032	2.032	0	100	100	0
Secretaría General	1.021	1.021	0	0	0	0
Secretaría Legal y Técnica	521	521	0	100	100	0
Agencia Federal de Inteligencia	2	2	0	0	0	0
Secretaría de Programación para la Prevención de la Drogadicción y la Lucha contra el Narcotráfico	251	251	0	0	0	0
Consejo Nacional de Coordinación de Políticas Sociales	237	237	0	0	0	0
Jefatura de Gabinete de Ministros	1.786	1.768	18	30.000	0	30.000
Jefatura de Gabinete de Ministros	1.786	1.768	18	30.000	0	30.000
Ministerio del Interior y Transporte	696	603	93	5.600	0	5.600
Ministerio del Interior y Transporte	696	603	93	5.600	0	5.600
Ministerio de Relaciones Exteriores y Culto	2.867	2.729	138	18.234	18.234	0
Ministerio de Relaciones Exteriores y Culto	2.867	2.729	138	18.234	18.234	0
Ministerio de Justicia y Derechos Humanos	17.827	17.810	17	12.277	7.277	5.000
Ministerio de Justicia y Derechos Humanos	3.080	3.063	17	5.000	0	5.000
Servicio Penitenciario Federal	14.747	14.747	0	7.277	7.277	0
Ministerio de Seguridad	116.013	114.709	1.304	25.680	360	25.320
Ministerio de Seguridad	750	750	0	0	0	0
Policía Federal Argentina	48.575	47.618	957	13.500	0	13.500
Gendarmería Nacional	38.555	38.208	347	0	0	0



Handwritten signatures and initials.




H. Cámara de Diputados de la Nación

0015-JGM-15
OD 2388
23/.

CAPITULO I
Planilla Anexa al Art. 6º (cont.)

ADMINISTRACION CENTRAL
RECURSOS HUMANOS

JURISDICCION	CARGOS			HORAS CATEDRA		
	TOTAL	PERMANENTES	TEMPORARIOS	TOTAL	PERMANENTES	TEMPORARIAS
SUBJURISDICCION						
Prefectura Naval Argentina	23.179	23.179	0	360	360	0
Policía de Seguridad Aeroportuaria	4.954	4.954	0	11.820	0	11.820
Ministerio de Defensa	106.293	104.700	1.593	86.922	63.465	23.457
Ministerio de Defensa	1.315	906	409	0	0	0
Estado Mayor General del Ejército	56.599	55.937	662	32.651	12.279	20.372
Estado Mayor General de la Armada	27.782	27.529	253	31.786	31.786	0
Estado Mayor General de la Fuerza Aérea	20.356	20.117	239	20.531	18.813	1.718
Estado Mayor Conjunto de las Fuerzas Armadas	241	211	30	1.954	587	1.367
Ministerio de Economía y Finanzas Públicas	5.078	4.661	417	21.548	0	21.548
Ministerio de Economía y Finanzas Públicas	5.078	4.661	417	21.548	0	21.548
Ministerio de Industria	238	226	12	0	0	0
Ministerio de Industria	238	226	12	0	0	0
Ministerio de Agricultura, Ganadería y Pesca	1.275	1.264	11	0	0	0
Ministerio de Agricultura, Ganadería y Pesca	1.275	1.264	11	0	0	0
Ministerio de Turismo	428	426	2	0	0	0
Ministerio de Turismo	428	426	2	0	0	0
Ministerio de Planificación Federal, Inversión Pública y Servicios	763	763	0	1.000	0	1.000
Ministerio de Planificación Federal, Inversión Pública y Servicios	763	763	0	1.000	0	1.000
Ministerio de Educación	1.588	1.588	0	900	900	0
Ministerio de Educación	1.588	1.588	0	900	900	0
Ministerio de Ciencia, Tecnología e Innovación Productiva	546	546	0	0	0	0
Ministerio de Ciencia, Tecnología e Innovación Productiva	546	546	0	0	0	0
Ministerio de Cultura	1.511	1.388	123	448	448	0
Ministerio de Cultura	1.511	1.388	123	448	448	0



Handwritten signatures and initials.



H. Cámara de Diputados de la Nación

0015-JGM-15
OD 2388
24/.

CAPITULO I
Planilla Anexa al Art. 6º (cont.)

ADMINISTRACION CENTRAL
RECURSOS HUMANOS

JURISDICCION	CARGOS			HORAS CATEDRA		
	TOTAL	PERMANENTES	TEMPORARIOS	TOTAL	PERMANENTES	TEMPORARIAS
SUBJURISDICCION						
Ministerio de Trabajo, Empleo y Seguridad Social	4.071	4.039	32	560	0	560
Ministerio de Trabajo, Empleo y Seguridad Social	4.071	4.039	32	560	0	560
Ministerio de Salud	5.311	5.294	17	1.800	0	1.800
Ministerio de Salud	5.311	5.294	17	1.800	0	1.800
Ministerio de Desarrollo Social	3.436	3.395	41	0	0	0
Ministerio de Desarrollo Social	3.436	3.395	41	0	0	0
TOTAL:	322.838	311.594	11.244	205.069	90.784	114.285



Handwritten signatures and initials.



H. Cámara de Diputados de la Nación

0015-JGM-15
OD 2388
25/.

CAPITULO I
Planilla Anexa al Art. 6º

**ORGANISMOS DESCENTRALIZADOS
RECURSOS HUMANOS**

JURISDICCION ENTIDAD	CARGOS			HORAS CATEDRA		
	TOTAL	PERMANENTES	TEMPORARIOS	TOTAL	PERMANENTES	TEMPORARIAS
Poder Legislativo Nacional	1.295	1.229	66	0	0	0
Auditoría General de la Nación	1.295	1.229	66	0	0	0
Presidencia de la Nación	1.655	1.614	41	6.087	1.650	4.437
Sindicatura General de la Nación	520	520	0	4.037	0	4.037
Autoridad Regulatoria Nuclear	322	322	0	400	0	400
Autoridad Federal de Servicios de Comunicación Audiovisual	488	447	41	1.650	1.650	0
Autoridad Federal de Tecnologías de la Información y las Comunicaciones	325	325	0	0	0	0
Jefatura de Gabinete de Ministros	265	265	0	0	0	0
Agencia de Administración de Bienes del Estado	265	265	0	0	0	0
Ministerio del Interior y Transporte	8.018	7.983	35	0	0	0
Registro Nacional de las Personas	802	802	0	0	0	0
Dirección Nacional de Migraciones	2.234	2.199	35	0	0	0
Agencia Nacional de Seguridad Vial	660	660	0	0	0	0
Comisión Nacional de Regulación del Transporte	162	162	0	0	0	0
Organismo Regulador del Sistema Nacional de Aeropuertos	261	261	0	0	0	0
Administración Nacional de Aviación Civil	3.890	3.890	0	0	0	0
Junta de Investigación de Accidentes de Aviación Civil	9	9	0	0	0	0
Ministerio de Justicia y	710	710	0	4.018	2.813	1.205



[Handwritten signature]

[Handwritten signature]

[Handwritten signature]

[Handwritten signature]




H. Cámara de Diputados de la Nación

0015-JGM-15
OD 2388
26/.

CAPITULO I
Planilla Anexa al Art. 6º (cont.)

**ORGANISMOS DESCENTRALIZADOS
RECURSOS HUMANOS**

JURISDICCION ENTIDAD	CARGOS			HORAS CATEDRA		
	TOTAL	PERMANENTES	TEMPORARIOS	TOTAL	PERMANENTES	TEMPORARIAS
Derechos Humanos						
Instituto Nacional contra la Discriminación, la Xenofobia y el Racismo	429	429	0	0	0	0
Centro Internacional para la Promoción de los Derechos Humanos	52	52	0	0	0	0
Unidad de Información Financiera	229	229	0	4.018	2.813	1.205
Ministerio de Defensa	1.693	1.669	24	869	869	0
Instituto Geográfico Nacional	235	235	0	0	0	0
Dirección General de Fabricaciones Militares	899	875	24	0	0	0
Servicio Meteorológico Nacional	559	559	0	869	869	0
Ministerio de Economía y Finanzas Públicas	829	829	0	0	0	0
Comisión Nacional de Valores	188	188	0	0	0	0
Superintendencia de Seguros de la Nación	375	375	0	0	0	0
Tribunal Fiscal de la Nación	266	266	0	0	0	0
Ministerio de Industria	1.625	1.625	0	0	0	0
Instituto Nacional de Tecnología Industrial	1.195	1.195	0	0	0	0
Instituto Nacional de la Propiedad Industrial	430	430	0	0	0	0
Ministerio de Agricultura, Ganadería y Pesca	13.177	10.537	2.640	6.000	6.000	0
Instituto Nacional de Tecnología Agropecuaria	7.933	5.319	2.614	0	0	0
Instituto Nacional de Investigación y Desarrollo Pesquero	319	319	0	0	0	0
Instituto Nacional de Vitivinicultura	457	457	0	0	0	0
Instituto Nacional de Semillas	87	87	0	0	0	0
Servicio Nacional de Sanidad	4.381	4.355	26	6.000	6.000	0



Handwritten signatures and initials, including a large '4' and 'A'.



H. Cámara de Diputados de la Nación


0015-JGM-15
OD 2388
27/.

CAPITULO

Planilla Anexa al Art. 6* (cont.)

**ORGANISMOS DESCENTRALIZADOS
RECURSOS HUMANOS**

JURISDICCION	CARGOS			HORAS CATEDRA		
	TOTAL	PERMANENTES	TEMPORARIOS	TOTAL	PERMANENTES	TEMPORARIAS
ENTIDAD						
y Calidad Agroalimentaria						
Ministerio de Turismo	2.565	2.235	330	0	0	0
Administración de Parques Nacionales	2.521	2.191	330	0	0	0
Instituto Nacional de Promoción Turística	44	44	0	0	0	0
Ministerio de Planificación Federal, Inversión Pública y Servicios	7.273	7.267	6	0	0	0
Comisión Nacional de Energía Atómica	2.499	2.499	0	0	0	0
Comisión Nacional de Actividades Espaciales	245	245	0	0	0	0
Instituto Nacional del Agua	371	371	0	0	0	0
Dirección Nacional de Vialidad	2.813	2.813	0	0	0	0
Tribunal de Tasaciones de la Nación	97	97	0	0	0	0
Ente Nacional de Obras Hídricas de Saneamiento	160	160	0	0	0	0
Servicio Geológico Minero Argentino	377	371	6	0	0	0
Ente Nacional Regulador del Gas	340	340	0	0	0	0
Ente Nacional Regulador de la Electricidad	332	332	0	0	0	0
Organismo Regulador de Seguridad de Presas	39	39	0	0	0	0
Ministerio de Educación	347	347	0	0	0	0
Fundación Miguel Lillo	246	246	0	0	0	0
Comisión Nacional de Evaluación y Acreditación Universitaria	101	101	0	0	0	0
Ministerio de Ciencia, Tecnología e Innovación Productiva	13.476	13.476	0	0	0	0
Consejo Nacional de Investigaciones Científicas y	13.476	13.476	0	0	0	0



Handwritten signatures and initials, including a large 'A' and a signature that appears to be 'G'.



H. Cámara de Diputados de la Nación


0015-JGM-15
OD 2388
28/.

CAPITULO I
Planilla Anexa al Art. 6º (cont.)

**ORGANISMOS DESCENTRALIZADOS
RECURSOS HUMANOS**

JURISDICCION ENTIDAD	CARGOS			HORAS CATEDRA		
	TOTAL	PERMANENTES	TEMPORARIOS	TOTAL	PERMANENTES	TEMPORARIAS
Técnicas						
Ministerio de Cultura	888	762	126	74	74	0
Teatro Nacional Cervantes	440	440	0	0	0	0
Biblioteca Nacional	201	75	126	74	74	0
Instituto Nacional del Teatro	155	155	0	0	0	0
Fondo Nacional de las Artes	92	92	0	0	0	0
Ministerio de Trabajo, Empleo y Seguridad Social	554	554	0	0	0	0
Superintendencia de Riesgos del Trabajo	554	554	0	0	0	0
Ministerio de Salud	8.771	8.642	129	16.158	0	16.158
Centro Nacional de Reeducación Social	370	370	0	700	0	700
Hospital Nacional Dr. Baldomero Sommer	240	227	13	0	0	0
Administración Nacional de Medicamentos, Alimentos y Tecnología Médica	570	570	0	0	0	0
Instituto Nacional Central Único Coordinador de Ablación e Implante ¹	291	178	113	0	0	0
Administración Nacional de Laboratorios e Institutos de Salud Dr. Carlos G. Malbrán	847	844	3	0	0	0
Hospital Nacional Profesor Alejandro Posadas	4.792	4.792	0	0	0	0
Colonia Nacional Dr. Manuel A. Montes de Oca	459	459	0	458	0	458
Instituto Nacional de Rehabilitación Psicofísica del Sur Dr. Juan Otimio Tesone	232	232	0	0	0	0
Servicio Nacional de Rehabilitación	236	236	0	15.000	0	15.000
Superintendencia de Servicios de Salud	734	734	0	0	0	0
Ministerio de Desarrollo	304	304	0	30.000	0	30.000

¹ Del total de cargos temporarios, 112 corresponden a guardias médicas



[Handwritten signatures and initials]

27 1 98




H. Cámara de Diputados de la Nación

0015-JGM-15
OD 2388
29/.

CAPITULO I
Planilla Anexa al Art. 6º (cont.)

**ORGANISMOS DESCENTRALIZADOS
RECURSOS HUMANOS**

JURISDICCION ENTIDAD	CARGOS			HORAS CATEDRA		
	TOTAL	PERMANENTES	TEMPORARIOS	TOTAL	PERMANENTES	TEMPORARIAS
Social						
Instituto Nacional de Asociativismo y Economía Social (INAES)	263	263	0	30.000	0	30.000
Instituto Nacional de Asuntos Indígenas	41	41	0	0	0	0
TOTAL:	63.445	60.048	3.397	63.206	11.406	51.800



[Handwritten signatures]

27 1 98





H. Cámara de Diputados de la Nación

0015-JGM-15
OD 2388
30/.

CAPITULO I
Planilla Anexa al Art. 6º

**INSTITUCIONES DE SEGURIDAD SOCIAL
RECURSOS HUMANOS**

JURISDICCION ENTIDAD	CARGOS			HORAS CATEDRA		
	TOTAL	PERMANENTES	TEMPORARIOS	TOTAL	PERMANENTES	TEMPORARIAS
Ministerio de Seguridad	186	175	11	0	0	0
Caja de Retiros, Jubilaciones y Pensiones de la Policia Federal Argentina	186	175	11	0	0	0
Ministerio de Defensa	232	204	28	0	0	0
Instituto de Ayuda Financiera para pago de Retiros y Pensiones Militares	232	204	28	0	0	0
Ministerio de Trabajo, Empleo y Seguridad Social	17.138	17.138	0	0	0	0
Administración Nacional de la Seguridad Social	16.038	16.038	0	0	0	0
Registro Nacional de Trabajadores y Empleadores Agrarios (RENATEA)	1.100	1.100	0	0	0	0
TOTAL:	17.556	17.517	39	0	0	0



[Handwritten signature]

[Handwritten signature]



H. Cámara de Diputados de la Nación

0015-JGM-15
OD 2388
31/.

Capítulo II
Planilla Anexa al Articulo Nº 11

JURISDICCION	SERVICIO	PROGRAMA	SUBPROGRAMA	PROYECTO	IMPORTE A DEVENGAR (en pesos)					AVANCE FISICO (en porcentaje)					
					2016	2017	2018	RESTO	TOTAL	2016	2017	2018	RESTO	TOTAL	
5	320	24	7	1	100.000	18.098.328	11.957.552	-	-	30.143.880	0,00	90,00	40,00	0,00	100,00
5	320	24	7	2	2.798.174	15.274.116	20.000.000	-	-	38.070.290	10,00	40,00	30,00	0,00	100,00
5	320	24	12	1	10.000.000	20.417.213	4.611.724	-	-	35.028.937	13,00	27,00	60,00	0,00	100,00
5	320	24	13	2	100.000	23.669.498	43.655.703	-	-	67.824.198	0,00	35,00	65,00	0,00	100,00
5	320	24	18	3	100.000	15.978.782	10.132.584	8.072.310	-	34.203.676	0,50	49,00	31,00	19,50	100,00
5	335	7	0	1	1.486.113	13.028.278	390.439.833	-	-	607.952.223	1,00	35,00	64,00	0,00	100,00
25	317	02	0	33	48.480.000	13.520.000	-	-	60.000.000	77,00	24,00	0,00	0,00	0,00	100,00
25	317	02	0	34	27.960.000	42.840.000	-	-	70.000.000	40,00	60,00	0,00	0,00	0,00	100,00
25	317	02	0	39	19.240.000	41.760.000	-	-	60.000.000	30,00	70,00	0,00	0,00	0,00	100,00
25	317	02	0	41	4.824.000	34.075.200	-	-	39.000.000	12,50	87,50	0,00	0,00	0,00	100,00
25	342	44	0	5	19.205.737	51.751.605	-	-	70.957.342	27,00	73,00	0,00	0,00	0,00	100,00
25	342	44	0	6	50.328.497	189.898.000	133.168.732	-	-	513.676.000	11,00	39,00	26,00	24,00	100,00
25	342	44	0	7	18.782.823	60.868.788	128.224.771	-	-	197.876.382	25,00	75,00	0,00	0,00	100,00
25	342	44	0	8	11.921.545	43.652.226	-	-	55.573.771	22,50	77,50	0,00	0,00	0,00	100,00
30	325	01	0	9	14.803.615	39.740.338	75.928.682	-	-	127.570.635	14,00	29,00	57,00	0,00	100,00
30	325	01	0	10	92.038.836	50.000.000	78.073.836	-	-	241.112.472	37,00	32,00	31,00	0,00	100,00
35	307	1	0	20	4.900.000	23.000.000	-	-	27.900.000	15,00	85,00	0,00	0,00	0,00	100,00
35	307	20	0	15	15.600.000	13.540.000	-	-	29.100.000	55,00	45,00	0,00	0,00	0,00	100,00
40	332	18	0	16	100.000	132.603.010	332.603.010	-	-	765.806.020	0,00	21,36	37,84	43,81	100,00
40	332	18	0	17	100.000	148.204.221	190.545.291	-	-	528.709.512	0,00	20,00	36,00	50,00	100,00
40	332	18	0	18	100.000	182.852.400	182.852.400	-	-	365.704.800	0,00	20,00	19,20	60,00	100,00
40	332	18	0	19	100.000	15.216.000	56.197.420	-	-	71.413.420	0,00	17,50	42,30	49,80	100,00
40	332	18	1	5	48.114.256	127.659.021	267.778.789	-	-	443.551.066	11,00	30,00	59,00	0,00	100,00
40	332	18	1	17	112.724.000	138.204.960	305.420.960	-	-	558.350.000	0,00	20,40	24,80	54,80	100,00
40	332	18	1	18	100.000	89.599.472	171.084.180	-	-	260.683.652	0,00	21,36	37,84	40,80	100,00
40	332	18	1	19	100.000	88.430.400	196.657.600	-	-	286.888.000	0,00	21,36	37,84	40,80	100,00
40	332	18	1	20	100.000	87.789.000	283.112.000	-	-	370.901.000	0,00	21,20	70,80	8,00	100,00
41	372	43	0	7	19.125.000	25.875.000	-	-	45.000.000	42,50	57,50	0,00	0,00	0,00	100,00
45	451	16	0	16	7.894.000	13.400.000	20.000.000	-	-	41.294.000	19,00	32,00	48,00	0,00	100,00
45	451	16	0	27	3.500.000	612.400.000	665.900.000	-	-	1.281.800.000	0,50	22,00	31,00	46,50	100,00
45	451	16	0	43	3.500.000	33.200.000	65.700.000	-	-	102.400.000	3,40	32,00	64,00	0,00	100,00
45	451	16	0	58	4.729.074	9.000.000	13.248.871	-	-	26.978.945	15,50	34,00	50,50	0,00	100,00
45	451	16	0	80	4.893.417	8.000.000	12.883.417	-	-	25.666.834	19,00	31,00	50,00	0,00	100,00
45	451	16	0	82	3.000.000	10.000.000	15.890.400	-	-	28.890.400	10,00	35,50	54,50	0,00	100,00
45	451	16	0	85	3.500.000	20.000.000	21.400.000	-	-	44.900.000	8,00	44,50	47,50	0,00	100,00
45	451	16	0	87	3.500.000	20.000.000	23.400.000	-	-	46.900.000	7,50	45,50	47,00	0,00	100,00
45	451	16	0	88	3.200.000	22.500.000	23.800.000	-	-	49.500.000	6,50	45,00	48,50	0,00	100,00
45	451	16	0	81	500.000	10.000.000	84.000.000	-	-	94.500.000	0,50	18,50	60,00	0,00	100,00
50	357	01	0	8	100.000	500.000	1.000.000	-	-	1.600.000	0,10	0,40	1,50	0,00	100,00
50	357	01	0	11	100.000	500.000	1.000.000	-	-	1.600.000	0,10	0,40	1,50	0,00	100,00
50	357	01	0	14	100.000	500.000	1.000.000	-	-	1.600.000	0,10	0,40	1,50	0,00	100,00
50	357	01	0	19	100.000	500.000	1.000.000	-	-	1.600.000	0,10	0,40	1,50	0,00	100,00
50	357	01	0	20	100.000	500.000	1.000.000	-	-	1.600.000	0,10	0,40	1,50	0,00	100,00
50	357	01	0	23	100.000	500.000	1.000.000	-	-	1.600.000	0,10	0,40	1,50	0,00	100,00
50	357	01	0	34	100.000	500.000	1.000.000	-	-	1.600.000	0,10	0,40	1,50	0,00	100,00
50	357	01	0	38	100.000	500.000	1.000.000	-	-	1.600.000	0,10	0,40	1,50	0,00	100,00
50	357	01	0	41	100.000	500.000	1.000.000	-	-	1.600.000	0,10	0,40	1,50	0,00	100,00
50	357	01	0	43	100.000	500.000	1.000.000	-	-	1.600.000	0,10	0,40	1,50	0,00	100,00
50	357	01	0	141	100.000	500.000	1.000.000	-	-	1.600.000	0,10	0,40	1,50	0,00	100,00
50	357	01	0	143	100.000	500.000	1.000.000	-	-	1.600.000	0,10	0,40	1,50	0,00	100,00
50	357	01	0	148	100.000	500.000	1.000.000	-	-	1.600.000	0,10	0,40	1,50	0,00	100,00
50	357	01	0	448	200.000.000	200.000.000	2.459.648.361	-	-	2.859.648.361	15,50	15,50	20,00	49,00	100,00
50	357	01	0	449	100.000	500.000	1.000.000	-	-	1.600.000	0,10	0,40	1,50	88,00	100,00



Handwritten signatures and initials, including a large 'A' and 'B'.



H. Cámara de Diputados de la Nación

0015-JGM-15
OD 2388
32/.

CAPÍTULO II
Planilla Anexa al Artículo Nº 11

Table with columns: JURISDICCION, PROGRAMA, SUBPROGRAMA, PROYECTO, OBRA DE INVERSION, IMPORTE A DEVENGAR (en pesos), AVANCE FISICO (en porcentaje), and TOTAL. Rows include projects like 'Ampliación del Puerto Celia Pauli', 'Mejoramiento de EDOM del Muro de Gravedad', etc.



Handwritten signatures and initials, including a large 'A' and 'S'.

27 1 98



H. Cámara de Diputados de la Nación

0015-JGM-15
OD 2388
33/.

CAPITULO II
Planilla Anexa al Artículo Nº 11

Table with columns: JURISDICCION, SERVICIO, PROGRAMA, SUBPROGRAMA, PROYECTO, OBRA DE INVERSION, IMPORTE A DEVENGAR (en pesos), ANAVANCE FISICO (en porcentaje), and TOTAL. Rows list various infrastructure projects across different provinces.



Handwritten signatures and initials at the bottom of the page.




H. Cámara de Diputados de la Nación

0015-JGM-15
OD 2388
34/.

Planilla Anexa al Artículo N° 11

JURISDICCION	SERVICIO	PROGRAMA	SUBPROGRAMA	PROYECTO	OBRA DE INVERSION	IMPORTE A DEVENGAR (en pesos)					AVANCE FISICO (en porcentaje)				
						2016	2017	2018	RESTO	TOTAL	2016	2017	2018	RESTO	TOTAL
56	604	16	6	78	Ruta Nacional N° 40 - Tramo: Bajo Caracoles - Limite con Chulibit - Sección: Km. 1.127,79 - Km. 1.324,69	204.611	8.415.000	28.210.389	-	36.830.000	0,56	22,85	76,59	0,00	100,00
56	604	16	6	79	Ruta Nacional N° 3 - Tramo: Empalme Ruta Provincial N° 39 - Acceso a Radia Tilly - Sección: Km. 1.822,20 - Km. 1.842,77	272.222	4.500.000	44.227.778	-	49.000.000	0,56	9,18	80,26	0,00	100,00
56	604	16	6	80	Ruta Nacional N° 34 - Tramo: Rio Seco - Limite con Bolivia - Sección: Km. 1374,12 - Km. 1487,32	380.859	5.000.000	64.611.111	-	70.000.000	0,56	7,14	92,30	0,00	100,00
56	604	16	6	81	Ruta Nacional N° 142, Ruta Nacional N° 40, Ruta Nacional N° 7 - Tramo: Gustavo Andra - Empalme Ruta Nacional N° 20 Mendoza / Limite San Juan - Sección: Km. 35 - Km. 112,5 - Km. 3.304 - Km. 3.377 - Km. 997,4 - Km. 1.041,8	1.555.556	20.000.000	170.000.000	88.444.444	280.000.000	0,56	7,14	60,71	31,58	100,00
56	604	16	6	82	Ruta Nacional N° 151, 143 y Variantes 143-Mantenimiento por Sistema Modular-Tramo-Ruta Nacional N° 151-Empalme Ruta Provincial N° 14-Empalme V. 143V. 143-Limay Mahuida-Limite con Mendoza y Empalme Ruta Provincial N° 10-Empalme Ruta Nacional N° 143 - Sección: Km. 289,82 - Km. 315,75 Km. 224,12 - Km. 304,06 Km. 0,00 - Km. 2,10	184.444	7.500.000	27.305.456	-	35.000.000	0,56	21,43	78,01	0,00	100,00
56	604	16	6	83	Ruta Nacional N° 12 - Tramo: Limite con Entre Rios - Empalme Ruta Provincial N° 25 - Sección: Km. 647,26 - Km. 788,33	333.333	10.000.000	48.666.667	-	60.000.000	0,56	18,87	82,77	0,00	100,00
56	604	16	7	2	Ruta N° 35 - Comedor 2 (200 Km)	849.000	3.870.400	38.204.000	105.842.600	152.816.000	0,56	2,50	25,00	71,84	100,00
56	604	16	7	4	Ruta N° 14 - Comedor 4 (30 Km)	1.050.000	2.907.692	29.078.923	29.045.385	63.030.000	1,07	4,92	46,13	47,98	100,00
56	604	16	7	9	Ruta N° 95 - Acceso a Saez Peña Chaco - Km. 1.112,86 - Km. 1.115,63 - Provincia de Chaco	1.241.000	3.724.000	37.240.000	46.513.000	111.220.000	1,11	3,33	33,33	66,67	100,00
56	604	16	7	81	Ruta N° 9 - Empalme Ruta Nacional N° 52 - Tucuman - Rio Pucumazan - Km. 1752,41	611.000	2.050.000	14.000.000	34.353.000	55.000.000	1,11	3,33	33,33	66,67	100,00
56	604	16	7	80	Ruta Nacional N° 151 - Limite Rio Negro - La Pampa y Empalme Ruta Provincial N° 14 Km. 150,18 - Km. 289,82	331.000	1.997.200	9.936.000	17.553.600	29.606.000	1,11	6,67	33,33	56,67	100,00
56	604	16	7	81	Ruta Nacional N° 22 Cheche Choei - Empalme Ruta Nacional N° 250 (Chimpay) Km. 897,51 - Km. 1.048,57	8.722.000	20.168.000	20.168.000	13.444.000	60.498.000	11,11	33,33	33,33	22,23	100,00
56	604	16	7	87	Travesía Urbana por Villa Ángela Km. 1015,50 - Km. 1019,85 - Construcción de Coletores, Mejora de Acceso y Pavimentación de Av. San Martín (E. Ruta Nacional N° 89)	405.000	1.214.733	12.147.333	22.674.834	36.442.000	1,11	3,33	33,33	62,23	100,00
56	604	16	7	89	Ruta Nacional N° 9 Km. 114 - Intersección con Ruta Provincial N° 208 - Construcción de Rotonda	4.526.875	8.691.600	14.486.000	8.510.525	36.216.000	12,50	24,00	40,00	23,50	100,00
56	604	16	7	80	Ruta Nacional N° 16 Km. 184 - Km. 185,5 - Travesía Urbana Quilindi - Provincia de Chaco	444.000	1.333.333	13.333.333	24.889.334	40.000.000	1,11	3,33	33,33	62,23	100,00
56	604	16	7	81	Ruta Nacional N° 95 - Km. 998,6 - Km. 998,1 - Acceso a Coronel Du Graty - Provincia de Chaco	885.000	1.600.000	16.000.000	21.511.000	40.000.000	2,22	4,00	40,00	58,78	100,00
56	604	16	7	82	Ruta Nacional N° 88 - Km. 229,4 - Km. 232 - Travesía Urbana Las Brisas - Provincia de Chaco	833.000	2.307.692	23.078.923	23.782.385	50.000.000	1,67	4,62	46,15	47,56	100,00
56	604	16	7	83	Ruta Nacional N° 88 - Km. 246,7 - Km. 247,9 - Travesía Urbana Charara - Provincia de Chaco	687.000	2.150.000	21.000.000	26.193.000	50.000.000	1,33	4,29	42,86	51,52	100,00
56	604	16	7	84	Ruta Nacional N° 34 - Tramo: Empalme Ruta Nacional N° 9 - Limite con Jujuy - Sección: Km. 1134,94 - Km. 1138,71	881.000	3.062.500	30.625.000	66.131.500	122.500.000	0,56	2,50	25,00	71,94	100,00
56	604	16	7	96	Ruta Nacional N° 152 - Tramo: Empalme Ruta Nacional N° 35 - El Carancho - Sección: General Acha ST y 52 (Km. 0,00 - Km. 72,06)	404.000	1.999.867	19.999.667	37.593.466	59.996.000	0,67	3,33	33,33	62,67	100,00
56	604	16	8	25	Ruta Nacional N° 52 - Empalme Ruta Nacional N° 9 - Empalme Ruta Provincial N° 79	400.000	1.440.000	14.400.000	19.760.000	36.000.000	1,11	4,00	40,00	54,69	100,00
56	604	16	8	26	Ruta Nacional N° 52 - Tramo: Surques - Empalme Ruta Provincial N° 70	566.000	2.038.400	20.384.000	27.971.600	50.960.000	1,11	4,00	40,00	54,69	100,00
56	604	16	8	44	Ruta Nacional N° 10 - Tramos Hueso - Limite con La Rioja	348.000	5.143.333	51.433.333	47.150.000	100.000.000	0,74	6,67	32,59	60,00	100,00
56	604	16	8	53	Ruta Nacional N° 3 - Rotonda Norte (Trolew) - Alto Nivel - Empalme con Ruta Nacional Nacional N° 25 y Acceso Bases Zar	3.304.917	7.931.800	13.219.867	16.292.816	38.659.000	8,33	20,00	33,33	38,34	100,00
56	604	16	8	66	Ruta ex - N° 9 - Empalme Ruta Nacional N° 9 - Puente Lucas Córdoba	208.000	1.125.520	11.255.200	15.549.280	28.138.000	0,74	4,00	40,00	55,26	100,00
56	604	16	8	65	Ruta Nacional N° 143 Limay Mahuida - Paso de los Algarobos Sección II Km. 148,96 - Km. 177,90	533.000	1.280.000	12.800.000	17.387.000	32.000.000	1,67	4,00	40,00	54,33	100,00
56	604	16	8	86	Ruta Nacional N° 143 Limay Mahuida - Paso de los Algarobos Sección II Km. 177,9 - Km. 204,65	420.000	1.008.000	10.080.000	13.692.000	25.200.000	1,67	4,00	40,00	54,33	100,00
56	604	16	8	88	Ruta Nacional N° 3 Salida Rio Gallegos - Limite Internacional con Chile Progresiva 2.633,00 - Progresiva 2.656,00	4.183.056	12.907.714	21.512.857	36.891.373	75.295.000	5,56	17,14	26,57	48,73	100,00
56	604	16	9	17	Ruta Nacional N° 64 - Limite Santiago del Estero - Calamarca - Km. 105,88 - Km. 162,08	333.333	1.200.000	12.000.000	16.468.667	30.000.000	1,11	4,00	40,00	54,69	100,00
56	604	16	9	8	Ruta Nacional N° 9 - Humahuaca - Empalme Ruta Provincial 79 - Esquina Blanca - Amayo Agua Chica	4.438.778	9.587.760	15.878.800	9.942.662	39.848.000	11,11	24,00	40,00	24,89	100,00
56	604	16	9	9	Ruta Nacional N° 9 - Tres Cruces - Caracoles - Luján - Alva Pampa - Arroyo Chinitillo	4.105.111	8.867.640	14.778.400	9.168.448	36.946.000	11,11	24,00	40,00	24,89	100,00
56	604	16	9	10	Ruta Nacional N° 52 - Limite Salta / Jujuy - Saliques - Rio Chulivilo	808.889	18.200.000	18.200.000	33.771.111	54.880.000	1,48	3,33	33,33	61,68	100,00
56	604	16	9	11	Ruta Nacional N° 146 - Luján Empalme Ruta Provincial N° 9 - Limite con Catamarca - Km. 0 - Km. 34,98	444.444	1.600.000	16.000.000	21.655.556	40.000.000	1,11	4,00	40,00	54,69	100,00
56	604	16	9	12	Ruta Nacional N° 147 - Rio El Matón - La Chabarrista - Km. 814,22 - Km. 923,1	444.444	1.600.000	16.000.000	21.655.556	40.000.000	1,11	4,00	40,00	54,69	100,00
56	604	16	9	13	Ruta Nacional N° 145 - Limite con Chaco - El Gabore - Km. 313 - Km. 385	3.986.800	9.588.800	15.844.800	10.884.160	39.862.000	10,00	24,00	40,00	26,00	100,00
56	604	16	9	24	Ruta Nacional N° 3 - Estancia Sapo - Cabo Domingo - Km. 2190,70 - Km. 2829,83	353.333	1.200.000	12.000.000	16.468.667	30.000.000	1,11	4,00	40,00	54,69	100,00
56	604	16	9	23	Ruta Nacional N° 3 - Estancia Sapo - Cabo Domingo - Km. 2190,70 - Km. 2829,83	353.333	1.200.000	12.000.000	16.468.667	30.000.000	1,11	4,00	40,00	54,69	100,00
56	604	16	9	21	Ruta Nacional N° 9 - Esora - La Piratuna - Km. 2974,42 - Km. 3036,28	25.852.000	7.844.000	78.440.000	26.000.000	100.000.000	26,00	66,00	8,00	0,00	100,00
56	604	16	9	27	Ruta Nacional N° 9 - El Quebrada - Empalme Ruta Nacional N° 9 y Ruta Nacional N° 34 - Km. 371,50 - Km. 107,29	3.673.111	7.933.920	13.223.200	8.227.769	33.089.000	11,11	24,00	40,00	24,89	100,00
56	604	16	9	129	Ruta Nacional N° 34 - General Mosconi - Limite con Bolivia - Km. 1453 - Km. 1489	6.425.778	13.879.600	23.132.600	14.393.742	57.832.000	11,11	24,00	40,00	24,89	100,00



Handwritten signatures and initials, including a large 'A' and 'R'.

27 1 98



H. Cámara de Diputados de la Nación

0015-JGM-15
OD 2388
35/.

CAPÍTULO II
Planilla Anexa al Artículo Nº 11

CONTRATACIÓN DE OBRAS O ADQUISICIÓN DE BIENES Y SERVICIOS
CON INCIDENCIA EN EJERCICIOS FUTUROS

Table with columns: JURISDICCIÓN, PROGRAMA, SUBPROGRAMA, PROYECTO, OBRA DE INVERSIÓN, 2016, 2017, 2018, RESTO, TOTAL, 2016, 2017, 2018, RESTO, TOTAL, AVANCE FÍSICO (en porcentaje), TOTAL.



Handwritten signatures and initials.




H. Cámara de Diputados de la Nación

0015-JGM-15
OD 2388
36/.

CAPITULO II
Planilla Anexa al Artículo N° 11

JURISDICCION	SERVICIO	PROGRAMA	SUBPROGRAMA	PROYECTO	IMPORTE A DEVENGAR (en pesos)					AVANCE FISICO (en porcentaje)					
					2016	2017	2018	RESTO	TOTAL	2016	2017	2018	RESTO	TOTAL	
					2016	2017	2018	RESTO	TOTAL	2016	2017	2018	RESTO	TOTAL	
56	604	16	10	14	Obras de Seguridad en Rutas Vías - Zona Sur - Provincia de Buenos Aires (197 - Provincia de Río Negro, Provincia de La Pampa, Provincia de Santa Cruz, Provincia de Tierra del Fuego, Provincia de Chubut y Provincia de Neuquén)	666.667	1.714.286	17.142.857	20.476.160	40.000.000	1,67	4,26	42,86	51,18	100,00
56	604	16	10	20	Ruta Nacional N° 9 - Autopista - Ruta Nacional N° A-008 - Ruta Nacional N° A-012 - Km. 298,51 (Avenida Villafra) - Provincia de Santa Fe	422.222	1.900.000	19.000.000	35.677.776	57.000.000	0,74	3,33	33,33	62,60	100,00
56	604	16	10	21	Ruta Nacional A-007 - Empalme Ruta Nacional N° 11 - Empalme Ruta Nacional N° 168 - Km 6 - Acceso a Varadero Sarcoti - Provincia de Santa Fe	293.889	1.058.000	10.580.000	14.518.111	26.450.000	1,11	4,00	40,00	54,89	100,00
56	604	16	10	23	Ruta Nacional N° 34 - Paso Urbano por Selva - Km 403 - Km 405 - Provincia de Santiago del Estero	333.333	1.200.000	12.000.000	16.466.667	30.000.000	1,11	4,00	40,00	54,89	100,00
56	604	16	10	24	Ruta Nacional N° 95 - Empalme Ruta Nacional N° 38 - Límite Tucumán Catamarca - Puente sobre Calle Piedra (Concepción) - Provincia de Tucumán	192.593	1.733.333	8.666.667	15.407.407	26.000.000	0,74	6,67	33,33	59,26	100,00
56	604	16	10	25	Ruta Nacional N° 9 y Ruta Nacional N° 38 - Arroyo Milla - San Miguel de Tucumán - Distribuidor San Cayetano - Provincia de Tucumán	570.370	2.566.667	25.666.667	48.196.296	77.000.000	0,74	3,33	33,33	62,60	100,00
56	604	16	10	26	Ruta Nacional N° 154 - Empalme Ruta Provincial N° 28 - Empalme Ruta Nacional N° 22 - Km. 111,08 - Km. 136,48 - Provincia de La Pampa	466.033	1.874.700	18.747.000	22.635.267	43.743.000	1,11	4,29	42,86	51,74	100,00
56	604	16	10	28	Ruta Nacional N° 35 - Rotonda Norte Santa Rosa - Empalme Ruta Provincial N° 10 - Acceso Norte a Santa Rosa - Km 328,78 - Km. 333,6 - Provincia de La Pampa	274.074	1.233.333	12.333.333	23.159.260	37.000.000	0,74	3,33	33,33	62,60	100,00
56	604	16	10	29	Ruta Nacional N° 40 - San Martín de Los Andes - Junín de Los Andes - Km. 2.213,28 - Km. 2.221,70 - Provincia de Neuquén	400.000	2.571.429	25.714.286	61.314.285	90.000.000	0,44	2,86	28,57	68,13	100,00
56	604	16	10	30	Ruta Nacional N° 40 - Lago Villarino - San Martín de Los Andes - Km. 2.206,6 - Km. 2.211,0 - Provincia de Neuquén	2.670.722	6.241.065	13.735.143	23.426.049	48.073.000	5,56	17,14	28,57	48,73	100,00
56	604	16	10	31	Ruta Nacional N° 22 - Intersección Ruta Nacional N° 250 - Chimpay - Km. 1.050 - Provincia de Río Negro	322.222	1.160.000	11.600.000	15.917.778	29.000.000	1,11	4,00	40,00	54,89	100,00
56	604	16	10	32	Ruta Nacional N° 22 - Límite con la Provincia de La Pampa - Intersección Ruta Nacional N° 250 - Intersección Ruta Nacional N° 251 - Provincia de Río Negro	518.519	2.333.333	23.333.333	43.814.615	70.000.000	0,74	3,33	33,33	62,60	100,00
56	604	16	10	33	Ruta Nacional N° 3 - Tramo: Camino a Bariloche San Blas - Límite Buenos Aires / Río Negro - Sección: Intersección Av. Juan de la Piedra (Km. 963)	388.889	1.400.000	14.000.000	19.211.111	35.000.000	1,11	4,00	40,00	54,89	100,00
56	604	16	10	34	Ruta Nacional N° 3 - Tramo: Teniente O'Gore - Pedro Luro - Sección: Intersección Acceso a Perdo Luro (Km. 809)	388.889	1.400.000	14.000.000	19.211.111	35.000.000	1,11	4,00	40,00	54,89	100,00
56	604	16	10	37	Ruta Nacional N° 40 - Tramo: Cachi - Empalme Ruta Provincial N° 33 - Sección: Km. 4.500,08 - Km. 4.511,98	184.444	1.168.667	11.686.667	21.972.222	35.000.000	0,56	3,33	33,33	62,78	100,00
56	604	16	10	38	Obras de Seguridad - Ruta Nacional N° 141 - Tramo: Límite con La Rioja - Bermejo - Sección I: Km. 81,96 - Km. 203,72 y Ruta Nacional N° 20 - Tramo: Límite con San Luis - Empalme Ruta Nacional N° 141 - Sección I: Km. 413,63 - Km. 545,77	1.393.822	2.668.066	26.668.857	31.756.235	62.722.000	2,22	4,29	42,86	50,63	100,00
56	604	16	10	39	Ruta Nacional N° 8 - Tramo: Límite Córdoba / San Luis - Intersección Ex Ruta Nacional N° 8 - Sección: Km. 659,78 - Km. 724,69	333.333	1.200.000	12.000.000	16.466.667	30.000.000	1,11	4,00	40,00	54,89	100,00
56	604	16	10	42	Obras de Seguridad: Repavimentación Rotondas - Ruta Nacional N° 7 - Tramo: Límite Córdoba / San Luis - Límite Mendoza - Sección: Km. 653,84 - Km. 885,56	311.111	1.120.000	11.200.000	15.366.899	28.000.000	1,11	4,00	40,00	54,89	100,00
56	604	16	10	45	Ruta Nacional N° 95 - Tramo: Puzo Borrado - Villa Mirreth - Sección: Acceso a Villa Mirreth (Km. 848,49)	282.369	1.016.600	10.166.000	13.950.011	25.415.000	1,11	4,00	40,00	54,89	100,00
56	604	16	10	46	Ruta Nacional N° 95 - Tramo: Empalme Ruta Provincial N° 17 - Ruta Nacional N° 95 - Sección: Intersección con Ruta Provincial N° 2 (Km. 784,77)	296.000	1.076.400	10.764.000	14.770.600	26.910.000	1,11	4,00	40,00	54,89	100,00
56	604	16	10	47	Ruta Nacional N° 178 - Tramo: Empalme Ruta Nacional N° 8 - Las Rosas - Sección: Km. 177 - Km. 179 (Las Rosas)	315.611	1.136.200	11.362.000	15.591.189	28.405.000	1,11	4,00	40,00	54,89	100,00
56	604	16	10	48	Ruta Nacional N° 178 - Tramo: Empalme Ruta Nacional N° 8 - Las Rosas - Sección: Km. 201,3 (Cruce de Urua Las Rosas)	285.167	1.037.400	10.374.000	14.238.433	25.935.000	1,11	4,00	40,00	54,89	100,00
56	604	16	10	49	Ruta Nacional N° 150 - Tramo: Empalme Ruta Nacional N° 40 (San Roque) - Campamento El Vivero (Cruce de Urua Las Rosas)	386.869	1.400.000	14.000.000	19.211.111	35.000.000	1,11	4,00	40,00	54,89	100,00
56	604	16	10	50	Ruta Nacional N° 34 - Tramo: Píno - La Banda - Sección: Km. 537 - Km. 539	285.869	1.040.000	10.400.000	14.271.111	26.000.000	1,11	4,00	40,00	54,89	100,00
56	604	16	10	51	Ruta Nacional N° 34 - Tramo: Píno - La Banda - Sección: Km. 552 - Km. 554	1.040.000	1.040.000	10.400.000	14.271.111	26.000.000	1,11	4,00	40,00	54,89	100,00
56	604	16	10	52	Ruta Nacional N° 34 - Tramo: Píno - La Banda - Sección: Km. 560 - Km. 563	333.333	1.200.000	12.000.000	16.466.667	30.000.000	1,11	4,00	40,00	54,89	100,00
56	604	16	10	53	Ruta Nacional N° 94 - Tramo: Paso por Carrillos	289.869	1.000.000	10.000.000	14.271.111	26.000.000	1,11	4,00	40,00	54,89	100,00
56	604	16	10	54	Ruta Nacional N° 3 - Tramo: San Sebastián - Ushuaia - Sección: Km. 2.795 - Km. 3049	1.500.000	15.000.000	150.000.000	28.250.000	450.000.000	0,46	3,33	33,33	62,78	100,00
56	604	16	10	55	Ruta Nacional N° 3 - Tramo: Comodoro Rivadavia - Empalme Ruta Nacional N° 26 - Sección: Km. 1.837 - Km. 1.841	938.869	1.810.714	18.107.143	21.393.234	42.250.000	2,22	4,29	42,86	50,63	100,00
56	604	16	10	56	Obras de Seguridad: Puente y Rotonda - Ruta Nacional N° 3 - Tramo: Acceso Ruta Provincial N° 1 - Comodoro Rivadavia - Sección: Intersección Av. Olmitina - Km. 1.828	967.778	3.752.657	37.526.571	45.070.794	87.100.000	1,11	4,29	42,86	51,74	100,00
56	604	16	10	58	Ruta Nacional N° 40 - Tramo: Empalme Ruta Provincial N° 29 - Empalme Ruta Provincial N° 2 - Sección: Km. 2.622,00 - Km. 2.630,36	301.567	1.065.940	10.656.400	14.987.393	27.141.000	1,11	4,00	40,00	54,89	100,00
56	604	16	10	59	Ruta Nacional N° 12 - Tramo: Crespo - Paraná	666.667	3.000.000	30.000.000	85.333.333	120.000.000	0,56	2,50	25,00	71,94	100,00
56	604	16	10	60	Ruta Nacional N° 11, 16, 89 y 95 - Tramos: Varios - Secciones: Varios	583.333	1.500.000	15.000.000	17.916.667	35.000.000	1,67	4,28	42,86	51,78	100,00



Handwritten signatures and initials at the bottom of the page.



H. Cámara de Diputados de la Nación

0015-JGM-15
OD 2388
371.

CAPÍTULO II
Planilla Anexa al Artículo Nº 11

JURISDICCIÓN	SERVICIO	PROGRAMA	SUBPROGRAMA	PROYECTO	OBRA DE INVERSIÓN	IMPORTE A DEVENGAR (en pesos)				AVANCE FÍSICO (en porcentaje)					
						2016	2017	2018	RESTO	TOTAL	2016	2017	2018	RESTO	TOTAL
56	604	16	10	61	Ruta Nacional N° 16, Tramo: Acceso Antequeras - Empalme Ruta Nacional N° 11; Sección: Km. 5,5 - Km. 17,5	555.550	2.800.000	30.000.000	46.807.407	79.962.963	1,11	4,28	42,86	51,74	100,00
56	604	16	10	62	Ruta Nacional N° 14 / 121; Tramo: Arroyo Cambay - Empalme Ruta Provincial N° 40 / Empalme Ruta Nacional N° 14 - Puente de la Integración; Sección: km. 660,74 - 708,50 / km. 0,00 - km. 7,84	468.667	1.120.000	11.200.000	15.213.333	28.000.000	1,87	4,00	40,00	54,33	100,00
56	604	16	10	63	Ruta Nacional N° 12; Tramo: Arroyo los Tunas - Empalme Ruta Nacional N° 18; Sección: km. 482,49 - km. 488,19	590.000	1.828.871	19.285.714	23.285.715	45.000.000	1,11	4,29	42,86	51,74	100,00
56	604	16	10	64	Ruta Nacional N° 9; Tramo: El Carmen - San Salvador de Jujuy; Sección: km. 1881	346.687	1.365.000	13.650.000	21.038.333	36.400.000	0,95	3,75	37,50	57,80	100,00
56	604	16	10	65	Ruta Nacional N° 7; Tramo: San Miguel - Misiones; Sección: km. 1015,57	500.000	1.928.571	19.285.714	23.285.715	45.000.000	1,11	4,29	42,86	51,74	100,00
56	604	16	10	66	Ruta Nacional N° 31; Tramo: El Yaguán - Campo Chigüero	248.050	1.468.500	14.863.000	20.029.550	44.849.000	0,58	3,33	33,33	62,78	100,00
56	604	16	10	68	Ruta Nacional N° 40; Tramo: Villa Media Agua (Km. 3411) - Calle 8 (Km. 3452); Sección: Calle 14 - Calle 8	805.987	1.753.200	17.532.000	20.713.733	40.898.000	2,22	4,29	42,86	50,63	100,00
56	604	16	10	69	Ruta Nacional N° 40; Tramo: Villa Media Agua (Km. 3411) - Calle 8 (Km. 3452); Sección: Barrio Municipal El Cerrito - Calle 13 / Boulevard Capatzenria - Barrio Chigüero	763.644	1.472.743	14.727.429	17.001.184	34.364.000	2,22	4,29	42,86	50,63	100,00
56	604	16	10	70	Ruta Nacional N° 7; Tramo: Villa Mercedes - Granville; Sección: Intersección con Ruta Nacional N° 8 (Km. 892,08)	333.333	1.200.000	12.000.000	18.468.667	30.000.000	1,11	4,00	40,00	54,89	100,00
56	604	16	10	71	Ruta Nacional N° 7; Tramo: Límite Corroba / San Luis - Villa Mercedes; Sección: Intersección con Ruta Provincial N° 14 Km. 650,62	333.333	1.200.000	12.000.000	18.468.667	30.000.000	1,11	4,00	40,00	54,89	100,00
56	604	16	10	72	Ruta Nacional N° 34; Tramo: Pínto - La Banda; Sección: km. 681 - km. 685	333.333	1.200.000	12.000.000	18.468.667	30.000.000	1,11	4,00	40,00	54,89	100,00
56	604	16	10	73	Ruta Nacional N° 3; Tramo: La Higuera - Ushuaia; Sección: km. 3008 - km. 3009	482.141	2.208.333	22.083.333	41.657.583	62.600.000	0,74	3,33	33,33	62,60	100,00
56	604	22	2	41	Ruta Nacional N° 34 - Morsón - Tandag (Avenida Urdemb)	188.987	7.490.000	74.900.000	20.933.333	30.000.000	0,58	5,00	25,00	69,44	100,00
56	604	22	2	46	Ruta Nacional N° 7 - Potrerillos - Límite con Chile	355.958	3.000.000	30.000.000	18.444.444	150.000.000	0,37	2,00	20,00	77,63	100,00
56	604	22	2	48	Ruta Nacional N° 150 - Km. 370 - Límite con Chile	945.311	2.748.800	27.488.000	42.115.688	68.244.000	0,74	5,33	33,33	62,60	100,00
56	604	22	2	53	Ruta Nacional N° 117 - Paso de los Líneas - Nuevos Accesos al Centro de Fronteras - Acceso a Paso de los Líneas	333.333	3.000.000	30.000.000	58.666.667	90.000.000	0,37	3,33	33,33	62,67	100,00
56	604	22	2	27	Ruta Nacional N° 108 Av. Circunvalación de Rosario Km. 20,846 - Km. 28,00	478.160	4.285.714	42.857.143	102.330.933	150.000.000	0,32	2,85	28,57	68,26	100,00
56	604	22	4	1	Ruta N° 158 - Variante Paso por Villa María	114.075.012	121.398.286	121.398.286	68.318.416	425.697.000	28,80	28,57	28,57	16,06	100,00
56	604	22	4	88	Ruta Nacional N° 40 Sur - Malargüe - Límite con Neuquén - Barrancas Sección III	98.833.333	130.833.333	178.833.333	178.833.333	490.888.000	23,70	33,00	43,30	10,00	100,00
56	604	22	6	5	Puente sobre Río Miraflores - Comentes	300.000	1.350.000	13.500.000	38.650.000	64.000.000	0,58	2,89	28,89	71,84	100,00
56	604	22	6	52	Ruta Nacional N° 34 - San Pedro - Calleque - Puente sobre Femenoid Belgrano, sobre Arroyo del Zañón, sobre Río Negro y sobre Río Negro III - Provincia de Jujuy	277.778	1.350.000	12.500.000	35.972.222	50.000.000	0,58	2,90	29,00	71,94	100,00
56	604	22	6	53	Ruta Nacional N° 9 - Puente sobre Río Grande - Tramo: Río Grande - Provincia de Jujuy	222.222	1.000.000	10.000.000	18.777.778	30.000.000	0,74	3,33	33,33	62,60	100,00
56	604	22	6	80	Ruta Nacional N° 9 - Puente sobre Río Grande - Tramo: Tumbayá - Provincia de Jujuy	333.333	1.200.000	12.000.000	16.468.667	30.000.000	1,11	4,00	40,00	54,89	100,00
56	604	22	6	81	Ruta Nacional N° 16 Empalme con Av. Sarmiento y Puente sobre Km. 12,69	666.667	2.571.429	25.714.286	31.047.818	60.000.000	1,11	4,23	42,88	51,74	100,00
56	604	22	6	85	Ruta Nacional N° 34 Empalme Ruta Nacional N° 50 - Río Seco y Puente sobre Río Bermejo Km. 1340,28	406.667	3.660.000	36.600.000	69.133.333	109.800.000	0,37	3,33	33,33	62,97	100,00
56	604	22	6	86	Empalme Ruta Nacional N° 3 - Estancia María Luisa	2.170.194	15.285.400	25.442.333	33.486.073	78.327.000	2,78	20,00	33,33	43,89	100,00
56	604	22	6	88	Obras Complementarias A. Varios Puentes sobre Río Chapel Km. 6,5 y Arroyo El Vasco Km. 71,8 - Arroyo El Medio y Arroyo El Muerto	2.078.306	14.963.600	24.939.667	32.837.227	74.818.000	2,78	20,00	33,33	43,89	100,00
56	604	22	6	91	Ruta Nacional N° 9 Tramo Empalme Ruta Nacional N° 52 - Tliara - Quebrada de Hornillos Km. 1.781,9	466.667	1.400.000	14.000.000	18.133.333	35.000.000	1,33	4,00	40,00	54,87	100,00
56	604	22	6	96	Ruta Nacional N° 12 - Puente sobre Río Conientes - Km. 714,5	322.222	1.160.000	11.600.000	15.917.778	28.000.000	1,11	4,00	40,00	54,89	100,00
56	604	22	6	97	Ruta Nacional N° 8 - Tliara - Humahuaca - Construcción 3 Puentes y Accesos sobre Río Yacoraité	3.583.333	11.057.143	18.428.571	31.430.953	64.500.000	5,56	17,14	28,57	46,73	100,00
56	604	22	6	98	Ruta Nacional N° 12 - Arroyo Ita Cruzú - Km. 1509	222.750	1.002.375	10.023.750	28.848.125	40.095.000	0,56	2,50	25,00	71,84	100,00
56	604	22	6	99	Ruta Nacional N° 40 - Límite con Salta - Empalme Ruta Nacional N° 32	1.648.565	3.711.521	37.115.210	44.021.485	519.613.000	0,32	0,71	14,29	84,68	100,00
56	604	22	6	100	Ruta Nacional N° 40 Empalme Ruta Nacional N° 52 - Coronzeil	1.720.159	3.892.857	38.928.571	46.151.841	545.000.000	0,32	0,71	14,29	84,68	100,00
56	604	22	6	101	Ruta Nacional N° 40 Coronzeil - Orsmayo	5.103.833	3.648.160	36.481.600	28.712.577	384.916.000	0,32	1,00	20,00	78,68	100,00
56	604	22	6	102	Ruta Nacional N° 40 Coronzeil - Palenque	5.103.833	45.934.500	45.934.500	331.749.177	459.345.000	1,11	10,00	19,67	72,21	100,00
56	604	22	6	103	Ruta Nacional N° 40 Coronzeil - Orsmayo	5.103.833	45.934.500	45.934.500	331.749.177	459.345.000	1,11	10,00	19,67	72,21	100,00
56	604	22	6	104	Ruta Nacional N° 40 Coronzeil - Orsmayo	5.103.833	45.934.500	45.934.500	331.749.177	459.345.000	1,11	10,00	19,67	72,21	100,00
56	604	22	6	105	Ruta Nacional N° 40 Coronzeil - Orsmayo	5.103.833	45.934.500	45.934.500	331.749.177	459.345.000	1,11	10,00	19,67	72,21	100,00
56	604	22	6	106	Ruta Nacional N° 40 Coronzeil - Orsmayo	5.103.833	45.934.500	45.934.500	331.749.177	459.345.000	1,11	10,00	19,67	72,21	100,00
56	604	22	6	107	Ruta Nacional N° 40 Coronzeil - Orsmayo	5.103.833	45.934.500	45.934.500	331.749.177	459.345.000	1,11	10,00	19,67	72,21	100,00
56	604	22	6	108	Ruta Nacional N° 40 Coronzeil - Orsmayo	5.103.833	45.934.500	45.934.500	331.749.177	459.345.000	1,11	10,00	19,67	72,21	100,00
56	604	22	6	109	Ruta Nacional N° 40 Coronzeil - Orsmayo	5.103.833	45.934.500	45.934.500	331.749.177	459.345.000	1,11	10,00	19,67	72,21	100,00
56	604	22	6	110	Ruta Nacional N° 40 Coronzeil - Orsmayo	5.103.833	45.934.500	45.934.500	331.749.177	459.345.000	1,11	10,00	19,67	72,21	100,00
56	604	22	6	111	Ruta Nacional N° 40 Coronzeil - Orsmayo	5.103.833	45.934.500	45.934.500	331.749.177	459.345.000	1,11	10,00	19,67	72,21	100,00
56	604	22	6	112	Ruta Nacional N° 40 Coronzeil - Orsmayo	5.103.833	45.934.500	45.934.500	331.749.177	459.345.000	1,11	10,00	19,67	72,21	100,00
56	604	22	6	113	Ruta Nacional N° 40 Coronzeil - Orsmayo	5.103.833	45.934.500	45.934.500	331.749.177	459.345.000	1,11	10,00	19,67	72,21	100,00
56	604	22	6	114	Ruta Nacional N° 40 Coronzeil - Orsmayo	5.103.833	45.934.500	45.934.500	331.749.177	459.345.000	1,11	10,00	19,67	72,21	100,00
56	604	22	6	115	Ruta Nacional N° 40 Coronzeil - Orsmayo	5.103.833	45.934.500	45.934.500	331.749.177	459.345.000	1,11	10,00	19,67	72,21	100,00
56	604	22	6	116	Ruta Nacional N° 40 Coronzeil - Orsmayo	5.103.833	45.934.500	45.934.500	331.749.177	459.345.000	1,11	10,00	19,67	72,21	100,00
56	604	22	6	117	Ruta Nacional N° 40 Coronzeil - Orsmayo	5.103.833	45.934.500	45.934.500	331.749.177	459.345.000	1,11	10,00	19,67	72,21	100,00
56	604	22	6	118	Ruta Nacional N° 40 Coronzeil - Orsmayo	5.103.833	45.934.500	45.934.500	331.749.177	459.345.000	1,11	10,00	19,67	72,21	100,00
56	604	22	6	119	Ruta Nacional N° 40 Coronzeil - Orsmayo	5.103.833	45.934.500	45.934.500	331.749.177	459.345.000	1,11	10,00	19,67	72,21	100,00
56	604	22	6	120	Ruta Nacional N° 40 Coronzeil - Orsmayo	5.103.833	45.934.500	45.934.500	331.749.177	459.345.000	1,11	10,00	19,67	72,21	100,00
56	604	22	6	121	Ruta Nacional N° 40 Coronzeil - Orsmayo	5.103.833	45.934.500	45.934.500	331.749.177	459.345.000	1,11	10,00	19,67	72,21	100,00
56	604	22	6	122	Ruta Nacional N° 40 Coronzeil - Orsmayo	5.103.833	45.934.500	45.934.500	331.749.177	459.345.000	1,11	10,00	19,67	72,21	100,00
56	604	22	6	123	Ruta Nacional N° 40 Coronzeil - Orsmayo	5.103.833	45.934.500	45.934.500	331.749.177	459.345.000					



H. Cámara de Diputados de la Nación

0015-JGM-15
OD 2388
38/.

CAPITULO II
Planilla Anexa al Artículo N° 11

Table with columns: JURISDICCION, PROGRAMA, SERVICIO, OBRA DE INVERSION, IMPORTE A DEVENGAR (en pesos), AVANCE FISICO (en porcentaje), RESTO, TOTAL. Rows list various infrastructure projects like Ruta Nacional N° 149, Ruta Nacional N° 16, etc., with associated costs and progress percentages.



Handwritten signatures and initials at the bottom of the page.



H. Cámara de Diputados de la Nación

0015-JGM-15
OD 2388
39/.

CAPÍTULO II
Planilla Anual de Adjudos N° 11

Table with columns: LÍNEA DE CREDITO, SERVICIO, PROGRAMA, SUBPROGRAMA, PROYECTO, OBRAS DE INVERSIÓN, IMPORTE A DESPENSAR (en pesos), ANAVANCE FÍSICO (en porcentaje), and TOTAL. Rows list various investment projects across different provinces and departments.



Handwritten signatures and initials at the bottom of the page.




H. Cámara de Diputados de la Nación

0015-JGM-15
OD 2388
40/.

CAPÍTULO II
Planilla Anual al Artículo N° 11

CATEGORÍA	PROGRAMA	SUBPROGRAMA	PROYECTO	OBRAS DE INVERSIÓN					IMPORTE A DEVENGAR (en pesos)					AVANCE FINCO (en porcentaje)				
				2016	2017	2018	RESIYO	TOTAL	2016	2017	2018	RESIYO	TOTAL	2016	2017	2018	RESIYO	TOTAL
56	604	12	13	822.222	3.500.000	70.000.000	203.817.178	280.000.000	280.000.000	0,22	1,25	25,80	23,53	100,00	100,00			
56	604	12	13	1.844.444	5.000.000	70.000.000	273.855.556	350.000.000	350.000.000	0,99	1,43	28,00	28,01	100,00	100,00			
56	604	12	13	1.844.444	5.000.000	70.000.000	273.855.556	350.000.000	350.000.000	0,99	1,43	28,00	28,01	100,00	100,00			
56	604	12	13	3.174.803	2.857.143	71.142.857	818.325.267	1.000.000.000	1.000.000.000	0,32	0,29	7,71	81,64	100,00	100,00			
56	604	12	13	555.556	2.000.000	25.000.000	71.844.444	100.000.000	100.000.000	0,99	2,90	26,00	71,84	100,00	100,00			
56	604	12	13	379.379	1.000.000	18.000.000	31.209.209	50.000.000	50.000.000	0,74	3,33	33,33	62,60	100,00	100,00			
56	604	12	13	272.727	1.500.000	2.500.000	35.872.222	50.000.000	50.000.000	0,99	2,80	28,00	71,84	100,00	100,00			
56	604	12	13	882.222	3.129.000	35.000.000	242.871.818	320.000.000	320.000.000	0,32	1,28	18,33	86,10	100,00	100,00			
56	604	12	13	882.222	3.129.000	35.000.000	242.871.818	320.000.000	320.000.000	0,32	1,28	18,33	86,10	100,00	100,00			
56	604	12	13	1.587.302	4.106.867	83.333.333	430.812.866	500.000.000	500.000.000	0,32	0,85	12,87	86,18	100,00	100,00			
56	604	12	13	1.809.594	4.071.429	91.428.571	502.860.478	570.000.000	570.000.000	0,32	0,71	19,78	83,19	100,00	100,00			
56	604	12	13	555.556	2.000.000	50.000.000	188.844.444	250.000.000	250.000.000	0,22	1,00	20,00	73,78	100,00	100,00			
56	604	12	13	7.264.837	79.405.837	79.405.837	589.784.388	683.841.000	683.841.000	1,11	0,52	17,23	87,14	100,00	100,00			
56	604	12	13	100.000.000	4.198.887	83.333.333	332.500.000	500.000.000	500.000.000	20,00	0,63	12,87	89,50	100,00	100,00			
56	604	12	13	945.396	3.752.735	54.854.807	338.545.204	447.838.000	447.838.000	0,22	0,63	12,20	86,75	100,00	100,00			
56	604	12	13	828.889	3.750.000	54.800.000	313.841.111	373.000.000	373.000.000	0,22	1,30	14,94	84,14	100,00	100,00			
56	604	12	13	400.000	3.800.000	34.000.000	96.000.000	128.000.000	128.000.000	0,32	2,86	28,37	84,25	100,00	100,00			
56	604	12	13	247.728	1.118.000	11.150.000	32.987.222	44.800.000	44.800.000	0,58	2,50	25,00	71,84	100,00	100,00			
56	604	12	13	326.144	1.272.250	19.792.500	45.447.398	63.170.000	63.170.000	0,58	2,50	25,00	71,84	100,00	100,00			
56	604	12	13	444.444	1.050.000	18.000.000	21.953.358	29.000.000	29.000.000	1,11	4,00	40,00	84,09	100,00	100,00			
56	604	12	13	688.887	2.571.429	28.714.286	31.041.818	80.000.000	80.000.000	1,11	4,28	42,86	91,74	100,00	100,00			
56	604	12	13	235.892	1.208.896	19.888.896	18.982.173	38.174.000	38.174.000	1,11	4,06	40,06	84,09	100,00	100,00			
56	604	12	13	294.000	2.200.000	22.000.000	84.790.000	100.000.000	100.000.000	0,98	2,86	28,36	71,84	100,00	100,00			
56	604	12	13	294.000	2.200.000	22.000.000	84.790.000	100.000.000	100.000.000	0,98	2,86	28,36	71,84	100,00	100,00			
56	604	12	13	1.188.000	3.500.000	35.000.000	100.319.000	180.000.000	180.000.000	0,74	2,04	31,33	83,85	100,00	100,00			
56	604	12	13	573.885	4.110.788	47.025.871	113.823.482	144.888.000	144.888.000	0,34	2,48	24,87	88,25	100,00	100,00			
56	604	12	13	508.000	2.745.000	27.450.000	84.790.000	100.000.000	100.000.000	0,74	2,04	31,33	83,85	100,00	100,00			
56	604	12	13	1.422.000	4.000.000	84.000.000	121.378.000	182.000.000	182.000.000	0,74	2,04	31,33	83,85	100,00	100,00			
56	604	12	13	875.852	4.281.333	43.813.333	82.459.482	131.740.000	131.740.000	0,74	3,33	33,33	82,86	100,00	100,00			
56	604	12	13	184.444	1.740.000	8.700.000	24.373.556	35.000.000	35.000.000	0,58	5,00	50,00	89,44	100,00	100,00			
56	604	12	13	333.333	1.500.000	15.000.000	43.188.887	60.000.000	60.000.000	0,58	2,50	25,00	71,84	100,00	100,00			
56	604	12	13	444.444	2.800.000	28.000.000	57.355.556	80.000.000	80.000.000	0,58	2,50	25,00	71,84	100,00	100,00			
56	604	12	13	1.333.000	5.600.000	56.000.000	115.887.000	148.000.000	148.000.000	0,74	2,78	33,33	83,15	100,00	100,00			
56	604	12	13	1.333.000	5.600.000	56.000.000	115.887.000	148.000.000	148.000.000	0,74	2,78	33,33	83,15	100,00	100,00			
56	604	12	13	1.444.544	1.444.544	18.481.544	18.354.875	46.000.000	46.000.000	3,33	4,83	48,15	48,98	100,00	100,00			
56	604	12	13	70.888.000	100.000.000	100.000.000	228.487.544	301.843.000	301.843.000	43,50	30,00	30,00	43,50	100,00	100,00			
56	604	12	13	834.821	2.857.143	17.142.857	198.389.078	260.000.000	260.000.000	0,32	1,43	14,33	89,64	100,00	100,00			
56	604	12	13	518.957	1.875.000	18.750.000	53.893.333	75.000.000	75.000.000	0,58	2,50	25,00	71,84	100,00	100,00			
56	604	12	13	3.083.333	18.250.000	18.250.000	25.418.887	61.000.000	61.000.000	8,33	25,00	25,00	41,67	100,00	100,00			
56	604	12	13	25.000.000	75.000.000	55.000.000	145.000.000	300.000.000	300.000.000	4,33	23,00	18,33	48,34	100,00	100,00			
56	604	12	13	18.189.887	57.500.000	37.800.000	98.833.333	235.000.000	235.000.000	3,33	21,00	25,00	41,67	100,00	100,00			
56	604	12	13	1.008.887	4.000.000	60.000.000	116.833.333	480.000.000	480.000.000	0,22	0,63	12,50	86,45	100,00	100,00			
56	604	12	13	1.487.729	4.717.700	74.334.000	378.928.371	890.478.000	890.478.000	0,22	0,71	11,28	87,81	100,00	100,00			



Handwritten signatures and initials, including a large 'A' and 'B'.




H. Cámara de Diputados de la Nación

0015-JGM-15
OD 2388
41/.

CAPÍTULO B
Planilla Anual al Afiliado Nº 11

Table with columns: SUBSECCION, SERVICIO, PROGRAMA, SUBPROGRAMA, PROYECTO, OBRA DE INVERSIÓN, CONTRATACIÓN DE OBRAS O ADQUISICIÓN DE BIENES Y SERVICIOS CON INCIDENCIA EN EJERCICIOS FUTUROS, IMPORTE A DEVENGAR (en pesos), AVANCE FINICO (en porcentaje), 2016, 2017, 2018, 2019, 2020, 2021, 2022, 2023, 2024, 2025, 2026, 2027, 2028, 2029, 2030, 2031, 2032, 2033, 2034, 2035, 2036, 2037, 2038, 2039, 2040, 2041, 2042, 2043, 2044, 2045, 2046, 2047, 2048, 2049, 2050, 2051, 2052, 2053, 2054, 2055, 2056, 2057, 2058, 2059, 2060, 2061, 2062, 2063, 2064, 2065, 2066, 2067, 2068, 2069, 2070, 2071, 2072, 2073, 2074, 2075, 2076, 2077, 2078, 2079, 2080, 2081, 2082, 2083, 2084, 2085, 2086, 2087, 2088, 2089, 2090, 2091, 2092, 2093, 2094, 2095, 2096, 2097, 2098, 2099, 2100. Rows include various infrastructure projects like 'Pavimentación Camino del Buen Ayre', 'Empalme Ruta Nacional N° 143', etc.



Handwritten signatures and initials at the bottom of the page.



H. Cámara de Diputados de la Nación

0015-JGM-15
OD 2388
42/.

CAPÍTULO II
Planteo Anual de Ejercicios Nº 11

Table with columns: JURISDICCIÓN, PROGRAMA, SUBPROGRAMA, PROYECTO, OBRA DE INVERSIÓN, 2018, 2017, 2016, 2015, 2014, 2013, 2012, 2011, 2010, RESTO, TOTAL, AVANCE FÍSICO (en porcentaje), 2018, 2017, 2016, 2015, 2014, 2013, 2012, 2011, 2010, RESTO, TOTAL.



Handwritten signatures and initials.



H. Cámara de Diputados de la Nación

0015-JGM-15
OD 2388
43/.

CAPÍTULO II
Planilla Anexa al Artículo Nº 11

Table with columns: JURISDICCION, SERVICIO, PROGRAMA, SUBPROGRAMA, PROYECTO, OBRA DE INVERSION, IMPORTE A DEVENGAR (en pesos), AVANCE FISICO (en porcentaje), and TOTAL. Rows list various infrastructure projects across different provinces and their funding details.



Handwritten signatures and initials, including a large 'A' and '22'.



H. Cámara de Diputados de la Nación

0015-JGM-15
OD 2388
44/.

CAPITULO II
Planilla Anexa al Anticipo N° 11

Table with columns: JURISDICCION, SERVICIO, PROGRAMA, SUPROGRAMA, PROYECTO, OBRA DE INVERSION, IMPORTE A DEVENGAR (en pesos), 2016, 2017, 2018, RESTO, TOTAL, AVANCE FISICO (en porcentaje), 2016, 2017, 2018, RESTO, TOTAL. Rows list various infrastructure projects across different provinces and municipalities.



Handwritten signatures and initials at the bottom of the page.




H. Cámara de Diputados de la Nación

0015-JGM-15
OD 2388
45/.

CAPITULO II
Planilla Anexa al Artículo N° 11

Table with columns: JURISDICCION, SERVICIO, PROGRAMA, PROYECTO, OBRA DE INVERSION, IMPORTE A DEVENGAR (en pesos), AVANCE FISICO (en porcentaje), and TOTAL. Rows list various infrastructure projects across different provinces and their funding status.



Handwritten signatures and initials at the bottom of the page.



H. Cámara de Diputados de la Nación

0015-JGM-15
OD 2388
46/.

CAPITULO II
Planilla Anexa al Artículo N° 11

Table with columns: JURISDICCION, PROGRAMA, SUBPROGRAMA, PROYECTO, OBRA DE INVERSION, IMPORTE A DEVENGAR (en pesos), AVANCE FISICO (en porcentaje), and TOTAL. Rows list various infrastructure projects across different provinces.



Handwritten signatures and initials at the bottom of the page.

H. Cámara de Diputados de la Nación

0015-JGM-15
OD 2388
471.



27 1 98

CAPÍTULO II
Planilla Anexa al Artículo Nº 11

JURISDICCIÓN	SERVICIO	PROGRAMA	SUBPROGRAMA	PROYECTO	OBRA DE INVERSIÓN	IMPORTE A DEVENGAR (en pesos)					AVANCE FÍSICO (en porcentaje)				
						2016	2017	2018	RESTO	TOTAL	2016	2017	2018	RESTO	TOTAL
56	604	26	3	120	Matia 105 - II - Nuevos	418.871	1.888.870	31.707.400	148.878.158	188.887.000	0,22	1,00	20,00	78,78	100,00
56	604	26	3	121	Matia 230 - Provincia de Córdoba	2.982.107	19.171.272	87.097.400	248.620.221	335.481.000	0,89	5,60	20,00	73,51	100,00
56	604	26	3	122	Matia 532 - Provincia de Córdoba	9.374.897	27.950.000	55.500.000	198.357.520	278.500.000	3,33	10,00	20,00	69,67	100,00
56	604	26	3	123	Matia 201 A - II - Provincia de Buenos Aires	8.724.897	26.174.900	52.349.200	174.497.133	261.748.000	0,89	10,00	20,00	69,67	100,00
56	604	26	3	124	Matia 201 B - II - Provincia de Buenos Aires	4.705.533	15.184.384	30.122.800	108.651.649	161.814.000	0,89	10,00	20,00	73,51	100,00
56	604	26	4	1	Matia 130	3.274.542	14.118.800	28.233.200	84.110.663	111.568.000	0,89	5,60	20,00	73,51	100,00
56	604	26	4	2	Matia 508 - II - Provincia de Entre Ríos	1.068.400	6.540.320	13.080.640	40.271.280	53.361.920	0,22	1,00	20,00	78,78	100,00
56	604	26	4	3	Matia 435	1.878.004	12.155.778	24.311.556	77.013.000	101.180.000	0,22	1,00	20,00	73,51	100,00
56	604	26	4	4	Matia 440	1.484.493	9.306.958	18.613.916	57.827.000	76.440.916	0,22	1,00	20,00	73,51	100,00
56	604	26	4	5	Matia 535	2.096.000	13.209.840	26.419.680	81.259.000	107.978.680	0,22	1,00	20,00	73,51	100,00
56	604	26	4	6	Matia 101 A - II - Nacional	378.487	1.492.690	2.985.380	9.553.800	12.817.650	0,22	1,00	20,00	73,51	100,00
56	604	26	4	7	Matia 135	2.096.000	13.209.840	26.419.680	81.259.000	107.978.680	0,22	1,00	20,00	73,51	100,00
56	604	26	4	8	Matia 136	378.487	1.492.690	2.985.380	9.553.800	12.817.650	0,22	1,00	20,00	73,51	100,00
56	604	26	4	9	Matia 537 - I	205.493	3.699.886	7.399.772	23.313.333	34.413.000	0,22	1,00	20,00	73,51	100,00
56	604	26	4	10	Matia 538 - I	207.520	3.735.360	7.470.720	23.916.000	35.322.000	0,22	1,00	20,00	73,51	100,00
56	604	26	4	11	Matia 331 - I	100.000	3.292.240	6.584.480	20.953.440	27.830.160	0,22	1,00	20,00	73,51	100,00
56	604	26	4	12	Matia 115 - Nacional	1.000.000	6.000.000	12.000.000	36.000.000	48.000.000	0,22	1,00	20,00	73,51	100,00
56	604	26	4	13	Matia 336 - Nacional	1.052.524	4.728.360	9.456.720	29.370.160	38.826.880	0,89	4,00	20,00	75,11	100,00
56	604	26	4	14	Matia 337 - Provincia de San Juan	2.097.048	9.391.720	18.783.440	58.355.631	77.639.800	0,89	4,00	20,00	75,11	100,00
56	604	26	4	15	Matia 338 - Provincia de Chubut	1.792.720	40.338.600	80.677.200	151.484.840	201.881.000	0,89	4,00	20,00	75,11	100,00
56	604	26	4	16	Matia 131 - Provincia de La Pampa	2.527.627	15.924.048	31.848.096	95.560.708	127.370.944	0,89	4,00	20,00	73,51	100,00
56	604	26	4	17	Matia 409 A	5124.000	25.622.000	51.244.000	153.732.000	204.976.000	0,89	4,00	20,00	73,51	100,00
56	604	26	4	18	Ruta A007 - 108 - Matia 232 - Santa Fe	3.389.182	5.124.000	10.248.000	30.744.000	40.992.000	0,89	4,00	20,00	73,51	100,00
56	604	26	4	19	Matia 233	2.220.444	13.888.000	27.776.000	83.328.000	114.192.000	0,89	4,00	20,00	73,51	100,00
56	604	26	4	20	Matia 234	2.454.733	15.465.072	30.930.144	92.795.408	123.720.576	0,89	4,00	20,00	73,51	100,00
56	604	26	4	21	Matia 341	5.155.833	15.465.072	30.930.144	92.795.408	123.720.576	0,89	4,00	20,00	73,51	100,00
56	604	26	4	22	Matia 407	2.688.676	16.938.958	33.877.916	101.633.756	135.511.672	0,89	4,00	20,00	73,51	100,00
56	604	26	4	23	Matia 302	1.978.878	12.473.216	24.946.432	74.839.296	99.812.512	0,89	4,00	20,00	73,51	100,00
56	604	26	4	24	Matia 178	30.092.980	110.092.390	220.184.780	660.554.340	880.739.120	0,89	4,00	20,00	73,51	100,00
56	604	26	4	25	Matia 301	293.880	1.322.460	2.644.920	79.347.600	82.317.860	0,22	1,00	20,00	73,51	100,00
56	604	26	4	26	Matia 109 A	1.318.372	11.443.152	22.886.304	68.658.912	92.848.128	0,22	1,00	20,00	73,51	100,00
56	604	26	4	27	Matia 123 B	3.458.038	21.791.024	43.582.048	129.946.080	176.718.128	0,22	1,00	20,00	73,51	100,00
56	604	26	4	28	Matia 109	286.030	1.522.720	3.045.440	9.136.320	12.184.560	0,22	1,00	20,00	73,51	100,00
56	604	26	4	29	Matia 131	314.907	2.315.720	4.631.440	13.894.320	18.841.440	0,22	1,00	20,00	73,51	100,00
56	604	26	4	30	Matia 104	1.194.811	7.586.780	15.173.560	45.520.640	60.694.200	0,22	1,00	20,00	73,51	100,00
56	604	26	4	31	Matia 116 A	2.977.200	12.448.000	24.896.000	74.688.000	99.584.000	0,22	1,00	20,00	73,51	100,00
56	604	26	4	32	Matia 340	1.977.200	12.448.000	24.896.000	74.688.000	99.584.000	0,22	1,00	20,00	73,51	100,00
56	604	26	4	33	Matia 118 B	2.022.213	14.447.632	28.895.264	86.685.792	115.581.056	0,22	1,00	20,00	73,51	100,00
56	604	26	4	34	Matia 117 A	2.022.213	14.447.632	28.895.264	86.685.792	115.581.056	0,22	1,00	20,00	73,51	100,00
56	604	26	4	35	Matia 404	2.056.974	16.738.974	33.477.948	100.433.844	133.911.792	0,22	1,00	20,00	73,51	100,00
56	604	26	4	36	Matia 542	2.459.244	15.493.240	30.986.480	92.959.440	123.945.680	0,22	1,00	20,00	73,51	100,00
56	604	26	4	37	Matia 509	2.207.318	13.908.098	27.816.196	83.448.588	111.264.784	0,22	1,00	20,00	73,51	100,00
56	604	26	4	38	Matia 513 B	820.704	2.793.170	5.586.340	16.758.020	22.344.360	0,22	1,00	20,00	73,51	100,00
56	604	26	4	39	Matia 107 A	228.297	4.000.000	8.000.000	24.000.000	32.000.000	0,22	1,00	20,00	73,51	100,00
56	604	26	4	40	Matia 107 B	228.297	4.000.000	8.000.000	24.000.000	32.000.000	0,22	1,00	20,00	73,51	100,00
56	604	26	4	41	Matia 406 B	1.108.030	7.252.520	14.505.040	43.515.120	58.020.160	0,22	1,00	20,00	73,51	100,00
56	604	26	4	42	Matia 406 A	3.441.733	21.627.960	43.255.920	129.773.760	173.029.680	0,22	1,00	20,00	73,51	100,00
56	604	26	4	43	Matia 408 C	115.967	2.076.600	4.153.200	12.459.600	16.612.800	0,22	1,00	20,00	73,51	100,00
56	604	26	4	44	Matia 215	121.251	2.182.520	4.365.040	13.095.120	17.457.680	0,22	1,00	20,00	73,51	100,00
56	604	26	4	45	Matia 216 - A	388.473	1.748.130	3.496.260	10.488.780	13.985.040	0,22	1,00	20,00	73,51	100,00
56	604	26	4	46	Matia 216 - B	2.878.898	18.124.456	36.248.912	108.743.760	144.992.672	0,22	1,00	20,00	73,51	100,00
56	604	26	4	47	Matia 312	1.715.111	11.403.360	22.806.720	68.420.160	91.229.880	0,22	1,00	20,00	73,51	100,00
56	604	26	4	48	Matia 117 B	680.478	3.052.140	6.104.280	18.312.840	24.417.120	0,22	1,00	20,00	73,51	100,00
56	604	26	4	49	Matia 601 - Ruta N° 3	241.333	4.344.000	8.688.000	26.064.000	34.752.000	0,22	1,00	20,00	73,51	100,00
56	604	26	4	50	Matia 602 - Ruta N° 3	210.667	4.812.000	9.624.000	28.872.000	38.496.000	0,22	1,00	20,00	73,51	100,00
56	604	26	4	51	Matia 543 - Ruta N° 12 - Límite con Entre Ríos - Empalme Ruta Provincial N° 25	222.222	4.000.000	8.000.000	24.000.000	32.000.000	0,22	1,00	20,00	73,51	100,00



[Handwritten signatures and initials]




H. Cámara de Diputados de la Nación

0015-JGM-15
OD 2388
48/.

CAPITULO II
Planilla Anexa al Artículo N° 11

Table with columns: JURISDICCION, OBRA DE INVERSION, IMPORTE A DEVENGAR (en pesos), AVANCE FISICO (en porcentaje), and TOTAL. Rows list various infrastructure projects and their financial details for 2016, 2017, 2018, 2019, and 2020.



Handwritten signatures and initials at the bottom of the page.




H. Cámara de Diputados de la Nación

0015-JGM-15
OD 2388
49/.

CAPITULO II
Pliegos Anexas al Artículo N° 11

CONTRATACIÓN DE OBRAS O ADQUISICIÓN DE BIENES Y SERVICIOS
CON INCIDENCIA EN EJERCICIOS FUTUROS

Table with columns: APLICACION, PROGRAMA, SUBPROGRAMA, PROYECTO, CARRERA DE INVERSIÓN, IMPORTE A DEVENGAR (en pesos), and AVANCE FÍSICO (en porcentaje) for years 2016-2018 and TOTAL. Rows include various infrastructure and public works projects across different provinces.



Handwritten signatures and initials at the bottom of the page.




H. Cámara de Diputados de la Nación

0015-JGM-15
OD 2388
50/.

CAPÍTULO II
Planilla Anexo al Artículo Nº 11

JURISDICCIÓN	SERVICIO	PROGRAMA	SUBPROGRAMA	PROYECTO	OBRA DE INVERSIÓN	IMPORTE A DEVENGAR (en pesos)				AVANCE FÍSICO (en porcentaje)					
						2016	2017	2018	RESTO	TOTAL	2016	2017	2018	RESTO	TOTAL
75	850	1	0	50	Remodelación Edificio Alvarez Jonte 4330 CABA, Nueva Sede del Centro de Contingencia del Organismo	2.100.000	67.900.000	-	-	70.000.000	3,00	97,00	0,00	0,00	100,00
75	850	1	0	69	Puesta en Valor Edificio Regional Sur 2 - Provincia de Chubut	5.633.096	22.532.263	-	-	28.165.359	20,00	80,00	0,00	0,00	100,00
75	850	1	0	70	Puesta en Valor Edificio Regional Sur 2 - Provincia de Santa Cruz	5.659.552	22.634.207	-	-	28.293.759	20,00	80,00	0,00	0,00	100,00
75	850	1	0	82	Refacción y remodelación inmuebles Sofo 693 Ciudad Autónoma de Buenos Aires	1.000.000	34.000.000	-	-	35.000.000	5,00	95,00	0,00	0,00	100,00
75	850	1	0	84	Puesta en Valor Edificio Regional Centro - Etapa 2	19.292.465	16.292.465	-	-	35.584.930	40,00	60,00	0,00	0,00	100,00
75	850	1	0	85	Puesta en Valor Edificio Regional Cuyo - Etapa 2 - Provincia de Mendoza	3.834.111	34.506.899	-	-	38.341.010	10,00	90,00	0,00	0,00	100,00
75	850	1	0	87	Puesta en Valor Edificio Regional Bonaerense 4	19.607.065	28.049.890	-	-	38.656.955	27,00	73,00	0,00	0,00	100,00
75	850	1	0	88	Puesta en Valor Edificio Córdoba N° 720 Ciudad Autónoma de Buenos Aires	1.500.000	27.500.000	-	-	29.000.000	5,00	95,00	0,00	0,00	100,00
75	850	1	0	90	Puesta en Valor Edificio Moreno N° 1473 Ciudad Autónoma de Buenos Aires	1.500.000	30.944.954	-	-	32.444.954	5,00	95,00	0,00	0,00	100,00
75	850	1	0	91	Puesta en Valor Edificio Tucumán N° 480/500 Ciudad Autónoma de Buenos Aires	1.500.000	29.500.000	-	-	31.000.000	5,00	95,00	0,00	0,00	100,00
80	310	38	0	12	Construcción de Centros de Hemoterapia en la Provincia de Buenos Aires	41.895.000	4.655.000	-	-	46.550.000	90,00	10,00	0,00	0,00	100,00
80	310	38	0	12	Construcción de Centros de Hemoterapia Región Centro	35.575.000	13.425.000	-	-	49.000.000	72,60	27,40	0,00	0,00	100,00
80	310	38	0	12	Construcción de Centros de Hemoterapia Región Sur	41.895.000	4.655.000	-	-	46.550.000	90,00	10,00	0,00	0,00	100,00
80	906	56	0	25	Reparación Patrimonial de las Fachadas, Vestibulos de Acceso, Circulaciones Principales, Cubiertas y Espacios Significativos del Pabellón Dr. Carlos Malbrán	16.000.000	16.000.000	16.000.000	-	48.000.000	33,33	34,00	32,67	0,00	100,00
TOTALES						28.007.033.856	32.436.660.318	50.493.772.778	124.078.489.013	232.966.976.946					



Handwritten signatures and initials.




H. Cámara de Diputados de la Nación

0015-JGM-15
OD 2388
51/.

CAPÍTULO II
Plantilla Anexa al Artículo Nº 11

JURISDICCIÓN	SERVICIO	PROGRAMA	BIENES Y SERVICIOS					IMPORTE A DEVENGAR (en pesos)					AVANCE FÍSICO (en porcentajes)				
			2016	2017	2018	RESTO	TOTAL	2015	2016	2017	RESTO	TOTAL	2015	2016	2017	RESTO	TOTAL
			41	343	1	823.773	823.773	60.896	-	1.708.242	48,22	48,22	3,55	0,00	100,00	100,00	100,00
41	343	1	406.812	406.812	-	-	813.624	50,00	50,00	0,00	0,00	100,00	100,00	100,00	0,00	100,00	
41	343	1	546.138	546.139	302.060	-	1.394.337	39,17	39,17	21,85	0,00	100,00	100,00	100,00	0,00	100,00	
41	343	38	3.584.035	638.919	-	-	4.220.874	84,91	15,09	0,00	0,00	100,00	100,00	100,00	0,00	100,00	
41	343	38	6.982.087	3.494.548	-	-	10.456.645	66,58	33,42	0,00	0,00	100,00	100,00	100,00	0,00	100,00	
41	343	38	12.988.390	5.497.635	-	-	18.486.025	70,26	29,74	0,00	0,00	100,00	100,00	100,00	0,00	100,00	
41	343	38	3.014.056	2.238.815	211.301	-	5.484.171	55,16	40,97	3,87	0,00	100,00	100,00	100,00	0,00	100,00	
41	343	38	5.468.224	3.801.374	735.530	-	10.005.127	54,63	37,99	7,35	0,00	100,00	100,00	100,00	0,00	100,00	
41	343	38	2.798.461	1.841.282	-	-	4.739.723	59,04	40,96	0,00	0,00	100,00	100,00	100,00	0,00	100,00	
41	343	38	21.452.939	19.373.275	7.844.201	-	48.670.415	44,08	39,81	16,12	0,00	100,00	100,00	100,00	0,00	100,00	
41	343	38	18.744.396	18.744.396	3.626.828	-	41.115.620	45,59	45,59	8,82	0,00	100,00	100,00	100,00	0,00	100,00	
41	343	38	10.284.566	10.284.566	2.411.976	-	22.941.108	44,74	44,74	10,51	0,00	100,00	100,00	100,00	0,00	100,00	
41	343	41	1.648.690	1.648.690	868.058	-	4.187.448	39,59	39,59	20,93	0,00	100,00	100,00	100,00	0,00	100,00	
41	343	41	354.392	354.392	97.428	-	806.213	43,96	43,96	12,08	0,00	100,00	100,00	100,00	0,00	100,00	
41	343	43	568.263	483.091	-	-	1.051.354	54,05	45,95	0,00	0,00	100,00	100,00	100,00	0,00	100,00	
41	380	31	185.630.000	517.559.660	517.559.660	-	1.200.749.320	13,78	43,10	43,10	0,00	100,00	100,00	100,00	0,00	100,00	
45	370	18	278.443.482	276.356.647	261.003.500	-	953.981.852	29,19	28,97	27,36	14,48	100,00	100,00	100,00	0,00	100,00	
45	370	18	948.417.079	424.225.198	630.312.841	-	2.350.414.857	40,35	18,05	27,20	14,40	100,00	100,00	100,00	0,00	100,00	
45	374	16	288.630.000	235.477.960	255.780.000	-	1.187.239.610	24,31	19,83	21,54	34,31	100,00	100,00	100,00	0,00	100,00	
45	374	16	432.945.000	218.464.400	238.110.840	-	5.769.158.940	7,50	3,79	4,13	84,62	100,00	100,00	100,00	0,00	100,00	
45	374	16	788.589.854	663.684.132	586.471.798	-	4.994.576.640	30,58	26,41	23,33	19,68	100,00	100,00	100,00	0,00	100,00	
45	374	16	79.954.578	80.015.663	79.854.578	-	805.823.144	9,92	9,93	9,92	70,22	100,00	100,00	100,00	0,00	100,00	
45	374	16	400.875.000	209.430.000	220.473.000	-	4.520.045.325	7,50	3,75	4,13	84,62	100,00	100,00	100,00	0,00	100,00	
45	374	16	641.400.000	320.688.000	352.756.600	-	7.232.072.000	7,50	3,75	4,13	84,62	100,00	100,00	100,00	0,00	100,00	
45	379	16	320.700.000	320.700.000	387.737.968	-	2.325.000.000	13,79	13,79	16,98	55,74	100,00	100,00	100,00	0,00	100,00	
45	379	16	209.133.750	211.261.129	210.852.575	-	1.222.114.875	17,11	17,29	17,26	48,34	100,00	100,00	100,00	0,00	100,00	
45	379	16	45.886.000	25.671.882	-	-	590.767.425	64,12	35,88	0,00	0,00	100,00	100,00	100,00	0,00	100,00	
45	379	16	55.100.000	865.000.000	488.750.000	-	1.468.250.000	1,91	30,09	17,00	51,00	100,00	100,00	100,00	0,00	100,00	
45	379	16	300.000.000	475.714.205	852.925.920	-	1.984.359.875	8,30	13,17	23,61	54,92	100,00	100,00	100,00	0,00	100,00	
45	379	16	100.000.000	250.000.000	250.000.000	-	650.000.000	15,38	38,46	38,46	7,89	100,00	100,00	100,00	0,00	100,00	
45	379	16	26.500.000	39.327.039	-	-	85.827.039	40,26	59,74	0,00	0,00	100,00	100,00	100,00	0,00	100,00	
45	379	16	51.204.011	173.332.118	83.660.060	-	1.392.664.674	1,86	10,31	4,99	82,89	100,00	100,00	100,00	0,00	100,00	
45	381	16	31.133.497	114.108.418	92.455.742	-	58.078.150	315,75	16,19	36,14	29,27	18,39	100,00	100,00	100,00	0,00	100,00
45	381	16	862.100.000	914.243.760	872.480.000	-	5.365.660.000	28,42	27,00	25,71	18,81	100,00	100,00	100,00	0,00	100,00	
45	381	17	128.280.000	141.480.000	54.840.000	-	353.700.000	18,91	20,86	8,08	52,15	100,00	100,00	100,00	0,00	100,00	
			6.324.448.502	6.535.956.893	6.481.342.771	-	26.406.373.033	45,726	161,199								



Handwritten signatures and initials.



H. Cámara de Diputados de la Nación

0015-JGM-15
OD 2388
52/.

CAPITULO II
Planilla Anexa al Artículo Nº 11

**CONTRATACIÓN DE OBRAS O ADQUISICIÓN DE BIENES Y SERVICIOS
CON INCIDENCIA EN EJERCICIOS FUTUROS
REFERENCIAS DE LOS CÓDIGOS DE LOS CUADROS**

JURISDICCIÓN	SERVICIO	PROGRAMA	SUBPROGRAMA	DENOMINACIÓN
5		5		Poder Judicial de la Nación
5	320	24	0	Consejo de la Magistratura
5	320	24	7	Justicia Federal
5	320	24	12	Área Cámara de la Plata
5	320	24	13	Área Cámara General Roca
5	320	24	16	Área Cámara Paraná
5	320	24		Área Cámara de Córdoba
5	335	7	0	Corte Suprema de Justicia de la Nación
25	317	62	0	Archivo General
25	342	44	0	Jefatura de Gabinete de Ministros
25	342	44	0	Secretaría de Ambiente y Desarrollo Sustentable
25	342	44	0	Coordinación de Políticas Ambientales
25	342	44	0	SAF de Apoyo a la Autoridad Cuenca Matanza Riachuelo
25	342	44	0	Desarrollo sustentable de la Cuenca Matanza - Riachuelo (BIRF N°7706-AC)
30		30		Ministerio del Interior y Transporte
30	325	61	0	Ministerio del Interior y Transporte
30	325	61	0	Formulación y Ejecución de Políticas de Transporte Automotor
35		35		Ministerio de Relaciones Exteriores y Culto
35	307	1	0	Ministerio de Relaciones Exteriores y Culto
35	307	16	0	Actividades Centrales
35	307	20	0	Acciones Diplomáticas de Política Exterior
35	307	20	0	Desarrollo del Plan Antártico
40		40		Ministerio de Justicia y Derechos Humanos
40	332	18	0	Ministerio de Justicia y Derechos Humanos
40	332	18	1	Política e Infraestructura Penitenciaria
40	332	18	1	Construcción y Ampliación de Unidades Penitenciarias
41		41		Ministerio de Seguridad
41	343	1	0	Ministerio de Seguridad
41	343	38	0	Actividades Centrales
41	343	41	0	Acciones inherentes a la Tecnología, Equipamiento y Logística de la Seguridad
41	343	43	0	Políticas de Seguridad, Participación Ciudadana, Territorial, Investigación del Delito Organizado y Lucha contra el Narcotráfico
41	343	43	0	Acciones de Protección Civil, Prevención de Emergencias y Alerta Temprana a Desastres
41	375	49	0	Gendarmería Nacional
41	380	31	0	Operaciones Complementarias de Seguridad Interior
41	380	31	0	Prefectura Naval Argentina
41	380	31	0	Policia de Seguridad de la Navegación
45		45		Ministerio de Defensa
45	370	18	0	Ministerio de Defensa
45	374	16	0	Mantenimiento y Producción para la Defensa
45	374	16	0	Estado Mayor General del Ejército
45	374	16	0	Alistamiento Operacional
45	379	16	0	Estado Mayor General de la Armada



[Handwritten signatures and initials]



H. Cámara de Diputados de la Nación

0015-JGM-15
OD 2388
53/.

CAPTULO II
Planilla Anexa al Artículo Nº 11

CONTRATACION DE OBRAS O ADQUISICION DE BIENES Y SERVICIOS CON INCIDENCIA EN EJERCICIOS FUTUROS REFERENCIAS DE LOS CODIGOS DE LOS CUADROS				
JURISDICCION	SERVICIO	PROGRAMA	SUBPROGRAMA	DENOMINACION
45	379	16	0	Alistamiento Operacional
45		381		Estado Mayor General de la Fuerza Aérea
45	381	16	0	Alistamiento Operacional
45	381	17	0	Transporte Aéreo de Fomento
45	451	451		Dirección General de Fabricaciones Militares
45	451	16	0	Producción y Comercialización de Bienes y Servicios
50		50		Ministerio de Economía y Finanzas Públicas
50	357			Ministerio de Economía y Finanzas Públicas
50	357	91	0	Formulación y Conducción de Políticas Portuarias y de Vías Navegables
52		606		Ministerio de Agricultura, Ganadería y Pesca
52	606	1	0	Actividades Centrales
52	607	607		Instituto Nacional de Investigación y Desarrollo Pesquero
52	607	16	0	Investigación y Desarrollo Pesquero
53		53		Ministerio de Turismo
53		322		Ministerio de Turismo
53	322	23	0	Gestión Integral de Residuos Sólidos Urbanos en Municipios Turísticos
53	322	23	2	Tratamiento de Residuos Sólidos para Municipios Turísticos y Pequeños - GIRSU Etapa II (BID Nº 3249/OC-AR)
56		56		Ministerio de Planificación Federal, Inversión Pública y Servicios
56		105		Comisión Nacional de Energía Atómica
56	105	20	0	Desarrollos y Suministros para la Energía Nuclear
56	105	21	0	Aplicaciones de la Tecnología Nuclear
56	105	22	0	Acciones para la Seguridad Nuclear y Protección Ambiental
56	105	23	0	Investigación y Aplicaciones no Nucleares
56		106		Comisión Nacional de Actividades Espaciales
56	106	17	0	Investigación y Desarrollo de Medios de Acceso al Espacio
56		354		Ministerio de Planificación Federal, Inversión Pública y Servicios
56	354	19	0	Recursos Hídricos
56	354	25	0	Ejecución de Obras de Arquitectura
56	354	59	0	Formulación y Ejecución de Políticas de Inclusión Digital
56		604		Dirección Nacional de Vialidad
56	604	16	0	Mantenimiento
56	604	16	3	Mantenimiento por Convenio
56	604	16	4	Señalamiento
56	604	16	6	Mantenimiento por Sistema Modular
56	604	16	7	Obras de Seguridad Vial
56	604	16	8	Obras de Conservación Mejorativas - Fase I
56	604	16	9	Obras de Conservación Mejorativa - Fase II
56	604	16	10	Obras de Seguridad Vial en Acceso a Puentes
56	604	22	0	Construcciones
56	604	22	2	Pasos Frontizos y Corredores de Integración (Préstamo BID Nº 1294)
56	604	22	3	Obras por Convenio con Provincias
56	604	22	4	Obras de Mejoramiento y Reposición de Rutas



Handwritten signatures and initials.

27 1 98



H. Cámara de Diputados de la Nación

0015-JGM-15
OD 2388
54/.

CAPITULO II
Planilla Anexa al Artículo Nº 11

CONTRATACIÓN DE OBRAS O ADQUISICIÓN DE BIENES Y SERVICIOS CON INCIDENCIA EN EJERCICIOS FUTUROS				REFERENCIAS DE LOS CÓDIGOS DE LOS CUADROS	
JURISDICCION	SERVICIO	PROGRAMA	SUBPROGRAMA	DENOMINACION	
56	604	22	6	Obras Mejoramiento y Reconstrucción en Puentes	
56	604	22	9	Mejoramiento y Reposición de Rutas - Fase II	
56	604	22	10	Mejoramiento y Reposición de Rutas - Fase III	
56	604	22	11	Mejoramiento y Reposición de Rutas - Fase IV	
56	604	22	12	Mejoramiento y Reposición de Rutas - Fase V	
56	604	22	13	Mejoramiento y Reposición de Rutas - Fase VI	
56	604	22	14	Mejoramiento y Reposición de Rutas - Fase VII	
56	604	22	15	Mejoramiento y Reposición de Rutas - Fase VIII	
56	604	22	16	Obras de Mejoramiento y Reposición de Puentes - Fase II	
56	604	22	17	Mejoramiento y Reposición de Rutas Fase IX	
56	604	26	0	Sistema de Contratos de Recuperación y Mantenimiento	
56	604	26	3	CREMA III (8º Préstamo "Gestión de Activos Viales")	
56	604	26	4	CREMA IV	
56	604	26	5	CREMA V	
56	604	40	0	Obras en Corredores Viales	
56	604	40	1	Obras de Infraestructura y Seguridad en Corredor Vial I	
56	604	40	2	Obras de Infraestructura y Seguridad en Corredor Vial II	
56	604	40	4	Obras de Infraestructura y Seguridad en Corredor Vial IV	
56	604	40	5	Obras de Infraestructura y Seguridad en Corredor Vial V	
56	604	40	6	Obras de Infraestructura y Seguridad en Corredor Vial VI	
56	604	40	7	Obras de Infraestructura y Seguridad en Corredor Vial VII	
56	604	40	10	Obras de Infraestructura y Seguridad en Corredor Vial X	
56			613	Ente Nacional de Obras Hidricas de Saneamiento	
56	613	20	0	Asistencia Técnico - Financiera y Desarrollo de Infraestructura para el Saneamiento	
56	613	20	1	Desarrollo de Infraestructura de Agua Potable y Saneamiento	
56	613	20	2	Desarrollo de Infraestructura de Agua Potable	
56	613	20	3	Desarrollo de Infraestructura Cloacal	
56	613	20	4	Desarrollo de Infraestructura de Agua Potable y Desagüe Cloacales - Cuenca Alta Matanza Riachuelo - Partido de Merlo	
56			624	Servicio Geológico Minero	
56	624	1	0	Actividades Centrales	
75		75		Ministerio de Trabajo, Empleo y Seguridad Social	
75	850	1	0	Administración Nacional de Seguridad Social	
80		80		Actividades Centrales	
80		80	310	Ministerio de Salud	
80	310	38	0	Funciones Esenciales de Salud Pública (BIRE 7993-AR)	
80	906	56	0	Administración Nacional de Laboratorios e Institutos de Salud Dr. Carlos G. Malbrán	
80	906	56	0	Prevención, Control e Investigación de Patologías en Salud	
80	906	56	0	Administración Nacional de Laboratorios e Institutos de Salud Dr. Carlos G. Malbrán	
80	906	56	0	Prevención, Control e Investigación de Patologías en Salud	



Handwritten signatures and initials.



H. Cámara de Diputados de la Nación

0015-JGM-15
OD 2388
55/.

CAPITULO II
Planilla Anexa al Artículo 12

UNIVERSIDADES NACIONALES
PRESUPUESTO 2016
DISTRIBUCION DE CREDITOS
-En Pesos-

Universidades Nacionales	Salud	Educación y Cultura	Ciencia y Técnica	TOTAL
Buenos Aires	178.242.105	8.490.255.129	20.700.885	8.689.198.119
Catamarca	0	699.713.638	2.920.492	702.634.130
Centro	4.305.915	787.976.329	3.635.750	795.917.994
Comahue	4.603.228	1.192.323.347	3.668.150	1.200.594.725
Córdoba	40.603.768	3.461.627.179	9.774.113	3.512.005.060
Cuyo	21.529.576	2.027.791.691	5.023.269	2.054.344.536
Entre Ríos	0	650.049.745	1.705.501	651.755.246
Famosa	0	452.455.767	1.475.898	453.931.665
General San Martín	0	715.112.158	1.222.664	716.334.822
General Sarmiento	0	326.401.056	1.212.873	327.613.929
Jujuy	0	621.859.661	1.853.399	623.713.060
La Malanza	4.603.228	815.986.762	1.515.875	822.105.965
La Pampa	0	588.521.835	1.957.085	590.478.920
La Patagonia San Juan Bosco	4.305.000	944.282.524	1.529.265	950.116.789
La Plata	12.497.406	3.428.168.146	12.767.541	3.453.433.093
La Rioja	16.188.191	607.428.313	1.188.624	624.805.128
Litoral	4.603.228	1.339.486.957	5.325.955	1.349.416.140
Lomas de Zamora	0	741.261.563	1.223.494	742.485.057
Lujan	0	672.000.919	1.707.638	673.708.557
Mar del Plata	0	1.092.703.040	5.430.987	1.098.134.027
Misiones	0	813.423.384	2.581.231	816.004.615
Nordeste	4.705.750	1.477.870.101	2.805.383	1.485.381.234
Quilmes	0	453.222.311	1.233.487	454.455.778
Río Cuarto	0	841.349.377	5.278.608	846.625.985
Rosario	24.605.230	2.556.214.292	6.874.362	2.587.693.884
Salta	0	878.960.061	3.840.199	882.800.260
San Juan	0	1.542.630.062	5.160.067	1.547.790.129
San Luis	0	901.832.184	4.494.960	906.327.144
Santiago del Estero	4.305.000	523.689.300	2.253.169	530.247.469
Sur	4.603.228	1.016.170.362	4.722.404	1.025.495.994
Tecnológica	0	3.493.200.681	3.244.366	3.496.445.047
Tucumán	8.396.535	2.478.766.569	8.155.354	2.495.318.458
La Patagonia Austral	0	499.206.350	1.214.457	500.420.807
Lanus	0	360.150.524	1.179.295	361.329.819
Tres de Febrero	0	391.840.471	1.174.047	393.014.518
Villa María de las Artes	4.305.000	304.856.654	1.186.583	310.348.217
Chilcecito	0	547.280.819	1.175.531	548.456.350
Noroeste	0	205.009.024	1.169.966	206.178.990
Río Negro	0	231.267.915	1.169.966	232.437.881
Chaco Austral	512.612	375.567.444	1.169.966	377.250.022
Avellaneda	4.305.000	155.481.341	1.169.966	160.956.307
Del Oeste	0	176.800.010	581.823	177.381.833
Tierra del Fuego	0	102.846.680	581.823	103.428.503
Morano	0	188.017.248	581.823	188.599.071
Arturo Jauretche	0	160.009.783	581.823	160.591.606
José Clemente Paz	4.305.000	239.012.504	581.823	243.899.327
Villa Mercedes	0	143.788.939	0	143.788.939
Hurlingham	0	74.427.034	0	74.427.034
Alto Uruguay	0	40.000.000	0	40.000.000
Rafaela	0	20.000.000	0	20.000.000
Rafaela	0	50.114.804	0	50.114.804
SUBTOTAL	351.525.000	50.898.411.987	150.000.000	51.399.936.987
Programa de Incentivos			148.959.013	148.959.013
Medios de Comunicación Audiovisual Universitarios y Educativos		30.000.000		30.000.000
Program UBA Macrociudades		20.000.000		20.000.000
UBA - Amartya Sen		30.000.000		30.000.000
Universidad, Derecho y Justicia		50.000.000		50.000.000
Universidades de Reciente Creación		200.000.000		200.000.000
Gastos para Ciencia y Técnica			25.000.000	25.000.000
Gastos de funcionamiento SIU		42.900.000		42.900.000
SUBTOTAL	-	372.900.000	173.959.013	546.859.013
Total General	351.525.000	51.271.311.987	323.959.013	51.946.796.000



[Handwritten signature]

[Handwritten signature]



H. Cámara de Diputados de la Nación

0015-JGM-15
OD 2388
56/.

CAPITULO II
Planilla Anexo al Art. 13

PRESUPUESTO 2016
Fondos Fiduciarios
(en pesos)

CONCEPTO	DESARROLLO PROVINCIAL	INFRAEST. REGIONAL	DE CAPITAL SOCIAL	PROM. CIEN. Y TECN.	PARA EL TRANSP. ELECT. FED.	SISTEMA INFRAEST. TRANSPORTE	DE INFRAEST. HIDRICA	FOGAPYME	RECUP. DE LA ACTIVIDAD CIVICA	CONSUMO RESIDENCIAL DE GAS	REFINANC. HIPOTEC.	PROM. INDUSTRIA SOFTWARE	CONSUMOS RESIDENCIALES G.P. LEY 26.020	DEL SERVICIO UNIVERSAL
I - INGRESOS CORRIENTES	629.048.622	351.462.606	101.512.124	330.740.562	163.890.000	52.233.374.004	2.686.204.519	15.001.200	50.000.000	628.442.470	85.760.000	35.000.000	2.339.241.793	980.500.000
Ingresos Tributarios	0	0	0	0	0	0	0	0	0	0	0	0	0	0
Ingresos no Tributarios	3.252.182	20.462.500	30.000	0	183.890.000	26.533.400.000	2.671.400.000	8.001.200	0	209.800.000	0	0	0	680.500.000
Ventas de Bienes y Servicios	0	0	0	0	0	2.366.402.346	0	0	0	0	0	0	0	0
Contrib. de la Seguridad Social	625.786.440	331.000.006	11.792.124	6.062.562	0	245.571.659	18.804.519	7.000.000	10.000.000	418.642.470	65.760.000	35.000.000	2.339.241.793	300.000.000
Rentas de la Propiedad	0	0	0	324.878.000	0	23.058.000.000	0	0	60.000.000	0	0	35.000.000	2.247.133.000	0
Transferencias Corrientes	0	0	0	0	0	23.058.000.000	0	0	80.000.000	418.642.470	0	35.000.000	2.247.133.000	0
Del Tesoro Nacional	0	0	0	0	0	0	0	0	0	0	0	0	92.108.793	0
Otras Transferencias	0	0	0	0	0	0	0	0	0	0	0	0	0	0
II - GASTOS CORRIENTES	515.716.014	104.671.351	96.951.654	324.878.000	92.044.859	39.058.124.556	541.646.248	240.000	50.000.000	634.782.470	6.170.000	35.000.000	2.339.241.793	1.354.025.000
Remuneraciones	0	0	0	0	0	0	0	0	0	0	0	0	0	0
Bienes y Servicios	5.463.640	12.161.600	93.888.100	0	92.044.859	290.000	205.000	120.000	2.600.000	407.000	2.890.000	0	0	159.600.000
Impuestos Indirectos	0	0	0	0	0	0	0	0	0	5.545.000	0	0	0	44.425.000
Depreciación y Amortización	0	0	0	0	0	0	0	0	0	0	0	0	0	0
Provisiones	0	0	0	0	0	0	0	0	0	0	0	0	0	0
Ajuste por Variación de Inventario	508.522.374	1.851.512	0	0	0	540.216.673	412.887.538	0	0	0	3.280.000	0	0	0
Intereses en Moneda Nacional	0	0	0	0	0	0	0	0	0	0	0	0	0	0
Intereses en Moneda Extranjera	0	0	0	324.878.000	0	38.194.759.069	0	0	47.600.000	628.626.470	0	35.000.000	2.339.241.793	1.150.000.000
Transferencias Corrientes	0	0	0	0	0	322.859.754	128.556.712	0	0	0	0	0	0	0
Impuestos Directos	1.700.000	50.424.600	303.400	0	0	0	0	120.000	0	0	0	0	0	0
Otros	0	0	0	0	0	0	0	0	0	0	0	0	0	0
III - RESULTADO ECONOMICO (I-II)	113.332.608	246.811.155	4.860.470	8.062.562	71.855.141	13.145.249.468	2.146.556.271	14.750.400	40.000.000	-6.340.000	59.590.000	0	0	-373.525.000
IV - INGRESOS DE CAPITAL	0	0	11.167.000	0	1.801.304.000	0	55.000.000	0	0	0	0	0	0	0
Utilidad Distribución de Activos	0	0	0	0	0	0	0	0	0	0	0	0	0	0
Otros Ingresos de Capital	0	0	11.167.000	0	1.801.304.000	0	55.000.000	0	0	0	0	0	0	0
Transferencias de la Adm. Nacional	0	0	10.000.000	0	1.783.304.000	0	55.000.000	0	0	0	0	0	0	0
Otros (incluye incrementos, deprec. y amort.)	0	0	1.167.000	0	18.000.000	0	0	0	0	0	0	0	0	0
V - GASTOS DE CAPITAL	364.500	944.000	500.000	0	1.612.646.845	10.528.810.672	3.041.394.519	0	0	0	44.488.596	0	0	0
Inversión Real	364.500	944.000	500.000	0	400.000	0	0	135.000	0	0	0	0	0	0
Transferencias de Capital	0	0	0	0	1.612.246.845	10.528.810.672	3.041.394.519	0	0	0	44.488.596	0	0	0
VI - INGRESOS TOTALES (I+IV)	629.048.622	351.462.606	112.679.124	330.740.562	1.965.204.000	52.203.374.004	2.743.204.519	15.001.200	50.000.000	628.626.470	65.760.000	35.000.000	2.339.241.793	980.500.000
VII - GASTOS TOTALES (II+V)	518.086.514	105.615.351	97.451.654	324.878.000	1.704.681.704	49.594.835.209	3.693.042.767	240.800	50.000.000	628.626.470	6.170.000	35.000.000	2.339.241.793	1.354.025.000
VIII - RESULTADO FINANCIERO (VI-VII)	112.862.108	245.847.255	15.227.470	6.062.562	260.522.296	2.618.438.796	-950.838.248	14.750.400	40.000.000	-8.340.000	59.590.000	0	0	-373.525.000
IX - FINANCIAMIENTO (X-XI)	-112.862.108	-245.847.255	-15.227.470	-6.062.562	-260.522.296	-2.618.438.796	950.838.248	-14.750.400	-40.000.000	8.340.000	-59.590.000	0	0	373.525.000
X - FUENTES FINANCIERAS	36.672.484.769	1.578.176.057	18.317.982	76.642.649	17.396.829	18.911.133.654	1.578.176.057	24.127.600	18.000.000	6.340.000	14.740.000	0	0	373.525.000
Diminución de Activos Financieros	17.961.358.115	0	0	0	0	0	0	0	0	0	0	0	0	0
Endeudamiento e Incremento de Otros Pasivos	15.267.000.000	0	0	0	0	0	0	0	0	0	0	0	0	0
Endeudamiento en Moneda Nacional	0	0	0	0	0	0	0	0	0	0	0	0	0	0
Incremento en Moneda Extranjera	0	0	0	0	0	0	0	0	0	0	0	0	0	0
Incremento de Otros Pasivos	2.594.358.115	0	0	0	0	0	0	0	0	0	0	0	0	0
Incremento del Patrimonio	0	0	0	0	0	0	0	0	0	0	0	0	0	0
XI - APLICACIONES FINANCIERAS	36.785.468.277	1.824.046.212	33.945.452	82.905.211	260.512.296	2.618.438.796	145.631.056	39.898.000	58.000.000	0	74.330.000	0	0	0
Aumento de Activos Financieros	20.360.568.268	1.769.113.698	33.945.452	82.905.211	260.512.296	2.618.438.796	145.631.056	39.898.000	58.000.000	0	64.190.000	0	0	0
Amort. de Deuda y Distribución de Otros Pasivos	16.424.891.911	54.932.514	0	0	0	0	0	0	0	0	10.140.000	0	0	0
Amortización en Moneda Nacional	14.012.977.894	54.932.514	0	0	0	0	0	0	0	0	10.140.000	0	0	0
Amortización en Moneda Extranjera	0	0	0	0	0	0	0	0	0	0	0	0	0	0
Diminución de Otros Pasivos	2.411.973.717	0	0	0	0	0	0	0	0	0	0	0	0	0
Diminución del Patrimonio	0	0	0	0	0	0	0	0	0	0	0	0	0	0



Handwritten signatures and initials at the bottom of the page.




H. Cámara de Diputados de la Nación

0015-JGM-15
OD 2388
57/.

CAPÍTULO III
Planilla Anexas al Artículo 20

PRESUPUESTO 2016
CONTRIBUCIONES AL TESORO NACIONAL
(en pesos)

	Aportes a Ingresar al Tesoro Nacional
JURISDICCIONES DE LA ADMINISTRACIÓN CENTRAL	127.200.000
MINISTERIO DE PLANIFICACIÓN FEDERAL, INVERSIÓN PÚBLICA Y SERVICIOS	107.200.000
- Ministerio de Planificación Federal, Inversión Pública y Servicios	107.200.000
MINISTERIO DE AGRICULTURA, GANADERIA Y PESCA	20.000.000
- Ministerio de Agricultura, Ganadería y Pesca	20.000.000
ORGANISMOS DESCENTRALIZADOS	610.792.000
- Instituto Nacional del Teatro	3.496.000
- Superintendencia de Seguros de la Nación	53.333.000
- Instituto Nacional de Propiedad Industrial (INPI)	1.474.000
- Instituto Nacional de Promoción Turística	12.748.000
- Autoridad Federal de Tecnologías de la Información y las Comunicaciones	532.699.000
- Ente Nacional Regulador del Gas	3.000.000
- Ente Nacional Regulador de la Electricidad	4.042.000
BANCO CENTRAL DE LA REPÚBLICA ARGENTINA	705.120.000
BANCO DE LA NACIÓN ARGENTINA	352.560.000
TOTAL	1.795.672.000



Handwritten signatures and initials, including a large 'A' and a signature that appears to be 'H. S.'.





H. Cámara de Diputados de la Nación

0015-JGM-15
OD 2388
58/.

CAPÍTULO VII
Planilla Anexa al Artículo 34

OPERACIONES DE CRÉDITO PÚBLICO

JURISDICCION ENTIDAD	TIPO DE DEUDA	MONTO AUTORIZADO (en pesos)	PLAZO MINIMO DE AMORTIZACION	DESTINO DEL FINANCIAMIENTO
Administración Central	Títulos o préstamos	80.000.000.000	90 días	Servicio de la deuda y gastos no operativos
"	"	80.000.000.000	180 días	"
"	"	80.000.000.000	360 días	"
"	"	80.000.000.000	18 meses	"
"	"	80.000.000.000	2 años	"
"	"	80.000.000.000	3 años	"
"	"	80.000.000.000	4 años	"
Universidad Nacional de San Martín	Crédito bancario y/o proveedores y/u otras fuentes de financiamiento	150.000.000	1 año	Construcciones (Obras Civiles) y equipamiento destinados a funciones de docencia de grado y postgrado, investigación y transferencia tecnológica.



[Handwritten signature]

[Handwritten signature]

[Handwritten signature]

27 1 98



H. Cámara de Diputados de la Nación

0015-JGM-15
OD 2388
59/.

CAPITULO VII
Planilla Anexa al Artículo 38

OPERACIONES DE CREDITO PÚBLICO ADICIONALES

JURISDICCIÓN/ ENTIDAD	TIPO DE DEUDA	MONTO MÁXIMO AUTORIZADO EN DÓLARES (o su equivalente en otras monedas)	PLAZO MÍNIMO DE AMORTIZACIÓN	DESTINO DEL FINANCIAMIENTO
Administración Central	Títulos o Préstamo	3.000.000.000	2 meses	Proyectos Energéticos - Inversiones para las actividades de exploración, explotación, refinación, transporte y comercialización de hidrocarburos y combustibles.
Administración Central	Títulos o Préstamo	8.000.000.000	2 meses	Obras de Gas - Ampliación de Gasoductos - Redes de Distribución - Adquisición de Gas Natural y/o combustibles líquidos - Gas Natural Licuado - Gasoducto del Noreste Argentino (GNEA) - Buque regasificador - Planta Regasificadora
Administración Central	Títulos o Préstamo	400.000.000	2 meses	Obra de Infraestructura Hídrica - Azud de derivación sobre el Río Salado y canal de enlace a los sistemas Embalse Figueroa, Canal de Dios y de la Patria.
Administración Central	Títulos o Préstamo	9.000.000.000	2 meses	Obras de Infraestructura Hidroeléctrica Chihuidos, Los Blancos, Portezuelo del Viento, Punta Negra y Potrero del Clavillo.
Administración Central	Títulos o Préstamo	1.308.000.000	1 año	Plan director de Obras de AYSA S.A. - Emisario Berazategui, Estación e Bombeo Berazategui y Río Subterráneo Sur - Planta Depuradora Laferrere 1º Módulo y otras obras del Plan Director
Administración Central	Títulos o Préstamo	500.000.000	2 meses	Obras de Saneamiento y Limpieza de la cuenca Matanza - Riachuelo
Administración Central	Títulos o Préstamo	400.000.000	2 meses	Obras de Telecomunicaciones - Construcción Tendido y/o iluminación de fibra óptica - Construcción del Sistema Satelital - ARSAT II-III - Torre Bicentenario - Torre única de Comunicaciones
Administración Central	Títulos o Préstamo	11.510.000.000	2 meses	Prolongación vida Central Atómica Embalse - CAREM - Otras Centrales Nucleares
Administración Central	Títulos o Préstamo	6.000.000.000	2 meses	Obras de Generación Eléctrica, Transporte, distribución de Energía-Adquisición de Energía o Combustibles.
Administración Central	Títulos o Préstamo	2.000.000.000	2 meses	Proyectos Energéticos en el Marco del Convenio Bilateral con la República Popular China
Administración Central	Títulos o Préstamo	1.420.000.000	2 meses	Terminación y Cierre del Ciclo Combinado Barragán y Brigadier López - Energías Renovables - Adquisición de Barcazas - Nuevo Ciclo Combinado - Central Térmica Belgrano II
Administración Central	Títulos o Préstamo	1.500.000.000	2 meses	Obras de Generación de Energía Eléctrica - Vuelta de Obligado - Guillermo Brown - Obras Eléctricas
Administración Central	Títulos o Préstamo	2.500.000.000	2 meses	Obras Hidroeléctricas o Adquisición de Energía en el marco de Convenio con la República del Paraguay.
Administración Central	Títulos o Préstamo	650.000.000	2 meses	Acueductos Regionales Santa Rosa, Chaco, Formosa, Prov. de Santa Fe, Bahía Blanca y Puelén-Chacharramendi -
Administración Central	Títulos o Préstamo	1.800.000.000	1 año	Obras de Infraestructura Ferroviaria - Soterramiento de Vías Ferroviarias
Administración Central	Títulos o Préstamo	100.000.000	2 meses	Nueva Planta Química DIOXITEK
Administración Central	Título o Préstamo	400.000.000	2 meses	Infraestructura y servicios del Plan Nacional de Medicina Nuclear
Comisión Nacional de Actividades Espaciales	Títulos o Préstamo	130.000.000	2 meses	Contratos de Colocación en Órbita de Satélites del Plan Espacial Nacional, para desarrollo de satélites y desarrollos conexos al Curso de Acción Acceso al Espacio.
Administración Central	Títulos o Préstamo	1.600.000.000	1 año	Ejecución de proyectos ferroviarios y adquisición de equipamiento ferroviario y naval en el marco de los acuerdos celebrados con la República Popular de China
Administración Central	Títulos o Préstamo	220.000.000	3 años	Proyectos de infraestructura ferroviaria
Administración Central	Títulos o Préstamo	300.000.000	6 meses	Inversiones en aeronaves
Administración Central	Títulos o Préstamo	1.800.000.000	1 año y 2 meses	Obras de infraestructura ferroviarias. Soterramiento de vías ferroviarias
Monto máximo global		54.538.000.000		



Handwritten signatures and initials, including a large 'A' and 'R'.



H. Cámara de Diputados de la Nación

0015-JGM-15
OD 2388
60/.

CAPITULO VII
Planilla Anexa al Artículo 40

OPERACIONES DE CRÉDITO PÚBLICO PLURIANUALES

JURISDICCIÓN ENTIDAD	TIPO DE DEUDA	MONTO MÁXIMO AUTORIZADO EN DÓLARES (o su equivalente en otras monedas)			PLAZO MÍNIMO DE AMORTIZACIÓN	DESTINO DEL FINANCIAMIENTO
		2017	2018	Resto		
Administración Central	Títulos o Préstamo	91.185.410	70.921.988	158.838.000	2 meses	Obras de Infraestructura Hidrica - Azud de Derivación sobre el Río Salado y Canal de enlace a los sistemas Embalse Figueroa, Canal de Dios y de la Patria.
Administración Central	Títulos o Préstamo	100.000.000	125.000.000	125.000.000	2 meses	Acueductos Provinciales y/o Regionales: Santa Rosa, Chaco, Formosa, Pola. de Santa Fe, Bahía Blanca, Norte de Santa Cruz y Puelén-Chacharramendi.
Administración Central	Títulos o Préstamo	2.000.000.000	2.500.000.000	1.000.000.000	2 meses	Obras de Infraestructura Energética - Chihuidos I, Ponzuelo del Viento, Potrero del Clavillo, Los Blancos y Punta Negra.
Administración Central	Títulos o Préstamo	400.000.000	454.000.000	225.000.000	1 año	Plan Director de Obras de AyGA S.A. - Emisario Berazategui, Estación de Bombeo Berazategui y Río Subterráneo Sur - Planta Depuradora Laferrere 1º Módulo y otras obras del Plan Director.
Administración Central	Títulos o Préstamo	150.000.000	200.000.000	200.000.000	2 meses	Obras de Telecomunicaciones - Construcción tendido y/o iluminación de fibra óptica - Construcción del Sistema Satelital - ARSAT III - Torre Ezeizaburu - Torre Anika de Comunicaciones
Administración Central	Títulos o Préstamo	600.000.000	1.100.000.000	10.053.000.000	2 meses	Proлонgación vida Central Atómica Embalse CAREM - Obras Centrales Nucleares
Administración Central	Títulos o Préstamo	530.000.000	530.000.000	250.000.000	2 meses	Obras de Saneamiento y limpieza de la Cuenca Matanza - Riachuelo
Administración Central	Títulos o Préstamo	600.000.000	600.000.000	600.000.000	2 meses	Obras de Gas - Ampliación de Gasoductos - Redes de Distribución - Adquisición de Gas Natural y/o combustibles líquidos - Gas Natural Licuado - Gasoducto del Noreste Argentino (GNEA) - Buque Regasificador - Planta Regasificadora
Administración Central	Títulos o Préstamo	540.000.000	6.000.000	500.000.000	2 meses	Proyectos Energéticos - Inversiones para las actividades de exploración, explotación, refinación, transporte y comercialización de hidrocarburos y combustibles.
Administración Central	Títulos o Préstamo	750.000.000	600.000.000	70.000.000	2 meses	Terminación y cierre de Ciclo Combinado Barragán y Brigadier López - Energías Renovables - Adquisición de Barcazas - Nuevo Ciclo Combinado - Central Térmica Seigrano II.
Administración Central	Títulos o Préstamo	400.000.000	350.000.000	100.000.000	2 meses	Obras de Generación de Energía Eléctrica - Vuelta de Obligado- Guillermo Brown- obras eléctricas
Administración Central	Títulos o Préstamo	700.000.000	900.000.000	800.000.000	2 meses	Obras Hidroeléctricas o adquisición de energía en el marco del Convenio con la República del Paraguay
Administración Central	Títulos o Préstamo	1.200.000.000	1.000.000.000	1.000.000.000	2 meses	Obras de generación, transporte, distribución de energía - Adquisición de energía o combustibles.
Administración Central	Títulos o Préstamo	1.000.000.000	1.000.000.000	1.000.000.000	2 meses	Proyectos energéticos en el marco del Convenio Bilateral con la República Popular China



[Handwritten signature]

[Handwritten signature]

27 1 98




H. Cámara de Diputados de la Nación

0015-JGM-15
OD 2388
61/.

CAPITULO VII
Planilla Anexa al Artículo 40

Administración Central	Títulos o Préstamo	100.000.000	100.000.000	100.000.000	2 meses	Nueva Planta Química DIOXITEK
Administración Central	Títulos o Préstamo	358.000.000	442.000.000	306.000.000	2 meses	Obras de Infraestructura ferroviaria - Soterramiento de vías ferroviarias
Administración Central	Títulos o Préstamo	300.000.000	50.000.000	50.000.000	2 meses	Infraestructura y servicios del Plan Nacional de Medicina Nuclear
Administración Central	Títulos o Préstamo	775.000.000	775.000.000	775.000.000	1 año	Ejecución de proyectos ferroviarios y adquisición de equipamiento ferroviario y naval en el marco de los acuerdos celebrados con la República Popular de China
Administración Central	Títulos o Préstamo	130.000.000	-	-	3 años	Proyectos de infraestructura ferroviaria
Administración Central	Títulos o Préstamo	486.000.000	396.000.000	198.000.000	1 año y 2 meses	Obras de infraestructura ferroviarias Soterramiento de vías ferroviarias
Monto máximo global		11.211.185.410	11.207.921.986	17.308.635.906		



Handwritten signatures and initials, including a large 'A' and a signature that appears to be 'Liz'.

H. Cámara de Diputados de la Nación

0015-JGM-15
OD 2388
62/.CAPITULO VII
Planilla Anexa al Artículo 44

OTORGAMIENTO DE OTROS AVALES

ENTE AVALADO / GARANTIZADO	MONTO MÁXIMO EN DÓLARES (o su equivalente en otras monedas) (*)	TIPO DE DEUDA
Banco de la Nación Argentina o Entidad o Vehículo de Financiamiento elegido para la concreción del financiamiento	7.650.000.000	Bancaña/Financiera/Comercial - Obras de Infraestructura Energética Hidroeléctrica Chihuidos I, Los Blancos, Portezuelo del Viento, Punta Negra y Potrero del Clavillo.
Banco de la Nación Argentina o Entidad o Vehículo de Financiamiento elegido para la concreción del financiamiento	500.000.000	Bancaña/Financiera/Comercial - Saneamiento y Limpieza de la Cuenca Matanza-Riachuelo
Energía Argentina S.A. o Entidad o Vehículo de Financiamiento elegido para la concreción del financiamiento	1.420.000.000	Bancaña/Financiera/Comercial - Obras de Infraestructura Energética - Terminación y cierre de Ciclo Combinado Barragán y Brigadier López - Energías Renovables - Adquisición de Barcazas - Nuevo Ciclo Combinado - Central Térmica Belgrano II
Nucleoeléctrica Argentina S.A. o Entidad o Vehículo de Financiamiento elegido para la concreción del financiamiento	11.510.000.000	Bancaña/Financiera/Comercial - Prolongación vida Central Atómica Embalse - CAREM - Otras Centrales Nucleares
CAMMESA o Energía Argentina S.A. o Entidad o Vehículo Financiero elegido para la concreción del financiamiento	5.000.000.000	Bancaña/Financiera/Comercial - Obras de Generación, Transporte o Distribución de Energía - Adquisición de Energía o Combustibles - Inversiones para las actividades de exploración, explotación, refinación, transporte y comercialización de hidrocarburos y combustibles - Instalaciones para el almacenamiento y regasificación de Gas Natural Licuado - Planta Regasificadora - Buque Regasificador
CAMMESA o Entidad o Vehículo de Financiamiento elegido para la concreción del financiamiento	3.500.000.000	Bancaña/Financiera/Comercial - Obras de Infraestructura Energética - Ampliación de Gasoductos - Redes de Distribución - Obras de Infraestructura Energética - Obras Eléctricas - Terminación y Cierre de Ciclo combinado Barragán y Brigadier López - Energías Renovables - Adquisición de barcazas - Nuevo Ciclo combinado - Central Térmica Belgrano II
CAMMESA o Energía Argentina S.A. o Entidad o Vehículo de Financiamiento elegido para la concreción del financiamiento	2.500.000.000	Bancaña/Financiera/Comercial - Obras de Generación de Energía Eléctrica - Vuelta de Obligado - Guillermo Brown - obras eléctricas
Banco de la Nación Argentina o Entidad o Vehículo de Financiamiento elegido para la concreción del financiamiento	2.500.000.000	Bancaña/Financiera/Comercial - Infraestructura Ferroviaria
Banco de la Nación Argentina o Entidad o Vehículo de Financiamiento elegido para la concreción del financiamiento	400.000.000	Bancaña/Financiera/Comercial - Obras de Infraestructura Hídrica - Azud de derivación sobre el Río Salado y Canal de enlace a los sistemas Embalse Figueroa, Canal de Dios y de la Patria.
Banco de la Nación Argentina o Entidad o Vehículo de Financiamiento elegido para la concreción del financiamiento	250.000.000	Acueductos Regionales: Santa Rosa, Chaco, Formosa, Pcia. de Santa Fe, Bahía Blanca y Puelén-Chacharramendi
Banco de la Nación Argentina o Entidad o Vehículo de Financiamiento elegido para la concreción del financiamiento	6.000.000.000	Bancaña/Financiera/Comercial - Obras de Gas - Ampliación de Gasoductos y Redes de Distribución - Adquisición de Gas Natural y combustibles líquidos - Gas Natural Licuado - Gasoducto del Noreste Argentino
Agua y Saneamientos Argentinos Sociedad Anónima - AySA o Entidad o Vehículo de Financiamiento elegido para la concreción del financiamiento	1.928.000.000	Bancaña/Financiera/Comercial - Plan director de Obras de AYSA S.A. - Emisario Berazategui, Estación e Bombeo Berazategui y Río Subterráneo Sur - Planta Depuradora Laferrere 1º Módulo y otras obras del Plan Director
Yacretá, Banco de la Nación Argentina o entidad o vehículo de financiamiento elegido para la concreción del financiamiento	1.000.000.000	Obras Hidroeléctricas o adquisición de energía en el marco del Convenio con la República del Paraguay



Handwritten signatures and initials, including a large 'A' and other illegible marks.



H. Cámara de Diputados de la Nación

0015-JGM-15
OD 2388
63/.

CAPITULO VII
Planilla Anexa al Artículo 44
(continuación)

Banco de la Nación Argentina o Entidad o Vehículo de Financiamiento elegido para la concreción del financiamiento	400.000.000	Bancaria/Financiera/Comercial - Infraestructura y Servicios del Plan Nacional de Medicina Nuclear
Administración de Infraestructura Ferroviaria SE o Entidad o Vehículo de Financiamiento elegido para la concreción del financiamiento	800.000.000	Bancaria/Financiera/Comercial - Obras de Infraestructura Ferroviaria
Banco de la Nación Argentina o Entidad o Vehículo de Financiamiento elegido para la concreción del financiamiento	2.500.000.000	Bancaria/Financiera/Comercial - Infraestructura Ferroviaria
Banco de la Nación Argentina o Entidad o Vehículo de Financiamiento elegido para la concreción del financiamiento	380.000.000	Bancaria/Financiera/Comercial - Adquisición de aeronaves
Ente Binacional "Túnel de Baja Altura" - Ferrocarril Trasandino Central o Entidad o Vehículo de Financiamiento elegido para la concreción del financiamiento	3.500.000.000	Bancaria/Financiera/Comercial - Obra "Túnel de Baja Altura" - Ferrocarril Trasandino Central
Monto máximo global	51.718.000.000	

(*) Deberán sumarse los montos necesarios por intereses y demás accesorios.



[Handwritten signature]

[Handwritten signature]

[Handwritten signature]



H. Cámara de Diputados de la Nación

0015-JGM-15
OD 2388
64/.

CAPITULO VII
Planilla Anexa al Artículo 45

OTORGAMIENTO DE AVALES

ENTE AVALADO	TIPO DE DEUDA	MONTO MAXIMO AUTORIZADO	PLAZO MÍNIMO DE AMORTIZACIÓN	DESTINO DEL FINANCIAMIENTO
INVAP S.E.	Aval	u\$s 75.000.000	A la vista	Ejecución de proyectos de exportación en las áreas nuclear y/o espacial.
FONDO FIDUCIARIO PÚBLICO Pro.Cre.Ar	Obligaciones Bancarias/Financieras/ Comerciales	\$ 18.000.000.000	A la vista	Programa Crédito Argentino del Bicentenario para la Vivienda única Familiar (Pro.Cre.Ar)
Gobierno de la Provincia de Buenos Aires	Aval	u\$s 150.000.000	3 años	Acueducto Río Colorado – Bahía Blanca (Etapa II)
Gobierno de la Provincia de Buenos Aires	Aval	U\$s 150.000.000	3 años	Construcción de Planta Potabilizadora, conducción y obras complementarias en la Región de La Plata
Gobierno de la Provincia de Santa Fe	Aval	U\$s 100.000.000	3 años	Acueducto Desvío Arijón
Gobierno de la Provincia de San Juan	Aval	u\$s 50.000.000	3 años	Acueducto Gran Tullum – Etapa II



[Handwritten signatures and initials]

27 1 98





H. Cámara de Diputados de la Nación

0015-JGM-15
OD 2388
65/.

CAPITULO VII
Planilla Anexa al Artículo 45

Gobierno de la Provincia de Misiones	Aval	u\$s 287.369.391	3 años	Acueducto de las Misiones y Proyecto FTTH en Misiones
Gobierno de la Provincia del Chaco	Aval	u\$s 30.000.000	3 años	Programa de Desarrollo Urbano de la ciudad de Resistencia



Handwritten signatures and initials.



H. Cámara de Diputados de la Nación



0015-JGM-15
OD 2388
66/.

CAPITULO VII
Planilla Anexa al Artículo 47

COLOCACIÓN DE BONOS DE CONSOLIDACIÓN DE DEUDAS

En Pesos

CONCEPTO	TOTAL
Artículo 7° de la Ley N° 23.982, Incisos b) y c)	700.000.000
Artículo 7° de la Ley N° 23.982, Incisos d), e) y g)	140.000.000
Artículo 7° de la Ley N° 23.982, Incisos h)	450.000.000
Otras deudas que se cancelan mediante la entrega de Bonos de Consolidación	30.000.000
Sentencias Judiciales Ex Agentes de Yacimientos Petrolíferos Fiscales (YPF)	80.000.000
Beneficiarios de Leyes N° 24.411; N° 24.043; N° 25.192, N° 26.690 y N° 27.139	1.200.000.000
Leyes Nros. 25.471, 26.572, 26.700 y 27.133	6.000.000.000
TOTAL	8.600.000.000



[Handwritten signatures]



H. Cámara de Diputados de la Nación

0015-JGM-15
OD 2388
67/.

TITULO II
Planilla Nº 1
Anexa al Título II

ADMINISTRACION CENTRAL
COMPOSICION DEL GASTO POR JURISDICCION, SUBJURISDICCION, FINALIDAD Y GASTOS FIGURATIVOS
(en pesos)

JURISDICCION, SUBJURISDICCION	FINALIDAD	ADMINISTRACION GUBERNAMENTAL	SERV. DE DEF. Y SEGURIDAD	SERVICIOS SOCIALES	SERVICIOS ECONOMICOS	DEUDA PUBLICA	GASTOS FIGURATIVOS	TOTAL
Poder Legislativo Nacional		10.032.103.000	0	1.633.689.114	0	0	0	11.665.792.114
Poder Judicial de la Nación		16.285.240.000	0	44.921.000	0	0	0	16.330.161.000
Ministerio Público		6.478.426.916	0	0	0	0	0	6.478.426.916
Presidencia de la Nación		1.615.205.235	1.449.954.000	1.112.194.403	0	0	688.477.001	4.855.830.639
Secretaría General		1.365.654.235	0	5.918.765	0	0	688.477.001	2.060.050.001
Secretaría Legal y Técnica		249.551.000	0	0	0	0	0	249.551.000
Agencia Federal de Inteligencia		0	1.449.954.000	0	0	0	0	1.449.954.000
Secretaría de Programación para la Prevención de la Drogadicción y la Lucha contra el Narcotráfico		0	0	556.824.638	0	0	0	556.824.638
Consejo Nacional de Coordinación de Políticas Sociales		0	0	549.451.000	0	0	0	549.451.000
Jefatura de Gabinete de Ministros		4.250.106.565	0	2.711.350.435	2.703.358.378	0	215.086.324	9.879.909.700
Ministerio del Interior y Transporte		2.762.537.011	213.476.090	0	40.061.768.969	0	4.866.110.174	47.903.892.244
Ministerio de Relaciones Exteriores y Culto		6.239.070.011	0	251.845.989	0	0	0	6.490.916.000
Ministerio de Justicia y Derechos Humanos		1.912.251.547	7.704.073.436	3.333.431.923	0	0	259.535.250	13.209.292.155
Ministerio de Justicia y Derechos Humanos		1.912.251.547	1.151.539.185	98.291.083	0	0	259.535.250	3.421.617.065
Servicio Penitenciario Federal		0	6.552.534.251	3.235.140.840	0	0	0	9.787.675.091
Ministerio de Seguridad		0	50.633.675.680	10.419.343.346	0	0	0	61.053.019.026
Ministerio de Seguridad		0	2.475.741.543	19.882.033	0	0	0	2.495.623.576
Policía Federal Argentina		0	20.936.886.000	2.283.447.000	0	0	0	23.220.333.000
Gendarmería Nacional		0	15.397.748.623	5.289.579.377	0	0	0	20.687.328.000
Prefectura Naval Argentina		0	9.678.636.545	2.782.219.705	0	0	0	12.460.856.250
Policía de Seguridad Aeroportuaria		0	2.144.682.969	64.215.231	0	0	0	2.208.898.200
Ministerio de Defensa		0	36.382.368.739	11.626.869.219	881.118.806	0	1.722.900.000	50.613.266.764
Ministerio de Defensa		0	2.823.243.251	386.419.155	0	0	0	4.932.562.407
Estado Mayor General del Ejército		0	17.919.140.112	5.365.864.130	0	0	0	23.285.004.242
Estado Mayor General de la Armada		0	8.480.852.889	2.631.051.500	0	0	0	11.111.904.389
Estado Mayor General de la Fuerza Aérea		0	6.507.553.274	2.667.201.485	881.118.806	0	0	10.055.873.565
Estado Mayor Conjunto de las Fuerzas Armadas		0	651.579.213	576.312.948	0	0	0	1.227.892.161
Ministerio de Economía y Finanzas Públicas		4.603.810.651	0	0	19.083.225.725	0	280.492.000	23.967.528.376
Ministerio de Industria		0	0	0	1.703.223.000	0	986.001.000	2.689.224.000
Ministerio de Agricultura, Ganadería y Pesca		1.449.856.637	0	0	4.952.281.336	0	1.911.151.346	8.313.289.319



[Handwritten signatures and initials]




H. Cámara de Diputados de la Nación

0015-JGM-15
OD 2388
68/.

TITULO II
Planilla Nº 1 (Cont.)
Anexa al Título II

ADMINISTRACION CENTRAL
COMPOSICION DEL GASTO POR JURISDICCION, SUBJURISDICCION, FINALIDAD Y GASTOS FIGURATIVOS
(en pesos)

JURISDICCION, SUBJURISDICCION	FINALIDAD	ADMINISTRACION GUBERNAMENTAL	SERV. DE DEF. Y SEGURIDAD	SERVICIOS SOCIALES	SERVICIOS ECONOMICOS	DEUDA PUBLICA	GASTOS FIGURATIVOS	TOTAL
Ministerio de Turismo		0	0	0	1.191.852.000	0	838.145.901	2.029.997.901
Ministerio de Planificación Federal, Inversión Pública y Servicios		586.693.488	2.100.000	30.800.657.123	93.074.020.985	0	33.279.190.336	157.752.661.932
Ministerio de Educación		0	0	82.643.555.387	0	0	260.330.841	82.903.886.228
Ministerio de Ciencia, Tecnología e Innovación Productiva		0	0	3.043.553.474	0	0	6.875.750.659	9.919.304.133
Ministerio de Cultura		0	0	2.246.130.742	0	0	606.194.836	2.852.325.578
Ministerio de Trabajo, Empleo y Seguridad Social		0	0	7.544.886.900	0	0	137.883.200.000	145.428.096.900
Ministerio de Salud		0	0	27.480.662.915	0	0	4.365.404.287	31.846.067.202
Ministerio de Desarrollo Social		0	0	89.562.863.790	0	0	912.221.000	90.475.084.790
Servicio de la Deuda Pública		0	0	0	0	103.969.738.000	0	103.969.738.000
Obligaciones a Cargo del Tesoro		25.511.107.000	0	25.370.887.741	70.146.702.000	0	973.054.000	122.001.750.741
TOTAL GASTOS CORRIENTES, DE CAPITAL Y FIGURATIVOS		81.736.408.061	96.388.647.945	299.826.853.501	233.797.549.197	103.969.738.000	186.923.254.955	1.012.639.481.659



Handwritten signatures and initials.



H. Cámara de Diputados de la Nación

0015-JGM-15
OD 2388
69/.

TITULO II
Planilla Nº 2
Anexa al Título II

ADMINISTRACION CENTRAL
COMPOSICION DEL GASTO POR JURISDICCION, SUBJURISDICCION Y POR CARACTER ECONOMICO
(en pesos)

CARACTER ECONOMICO JURISDICCION, SUBJURISDICCION	GASTOS CORRIENTES										GASTOS DE CAPITAL				TOTAL GENERAL
	GASTOS DE CONSUMO		RENTAS DE LA PROPIED.	PREST. SEG. SOCIAL	IMPUESTOS DIRECTOS	TRANSF. CORRIENTES	TOTAL	INVERSION REAL/DIREC.	TRANSF. DE CAPITAL	INVERSION FINANCIERA	TOTAL				
	REMUN.	OTROS G.C.										TOTAL			
Poder Legislativo Nacional	10.686.597.829	633.802.685	11.320.400.614	0	0	306.000	31.549.000	11.552.265.614	113.526.500	0	113.526.500	0	0	113.526.500	11.665.792.114
Poder Judicial de la Nación	15.304.648.000	788.245.334	16.092.894.334	0	44.921.000	0	35.000	16.135.550.334	164.310.666	0	164.310.666	0	0	164.310.666	16.330.161.000
Ministerio Público	6.090.089.916	284.101.301	6.374.201.217	0	163.699	163.699	119.000	6.374.483.916	103.643.000	0	103.643.000	0	0	103.643.000	6.478.426.916
Presidencia de la Nación	2.254.677.638	1.092.046.782	3.346.724.420	123.200	479.018	534.292.800	3.881.621.438	108.781.000	186.971.200	0	295.732.200	0	0	295.732.200	4.177.353.638
Secretaría General	560.243.000	589.796.800	1.150.039.800	123.200	80.000	184.018.800	1.314.261.800	56.451.000	860.200	0	57.311.200	0	0	57.311.200	1.371.573.000
Secretaría Legal y Técnica	233.356.000	17.396.232	240.712.232	0	30.789	0	240.743.000	8.808.000	0	0	8.808.000	0	0	8.808.000	249.551.000
Agencia Federal de Inteligencia	1.064.785.000	385.189.000	1.449.954.000	0	0	250.000	173.909.000	480.306.638	1.900.000	0	64.615.000	0	0	64.615.000	1.449.854.000
Secretaría de Programación para la Prevención de la Drogadicción y la Lucha contra el Narcotráfico	152.852.000	57.017.750	209.869.750	0	118.250	176.365.000	388.355.000	41.692.000	121.496.000	0	163.098.000	0	0	163.098.000	549.451.000
Políticas Sociales	1.617.687.165	4.410.121.540	6.027.808.725	0	410.000	1.549.011.000	7.577.226.725	822.049.772	1.465.533.979	0	2.087.583.651	0	0	2.087.583.651	9.664.813.378
Jefatura de Gabinete de Ministros	658.332.658	807.444.713	1.465.777.371	0	1.980	35.313.694.147	36.778.475.468	4.875.770.377	1.372.538.165	10.000.000	6.258.306.572	0	0	6.258.306.572	43.037.782.070
Ministerio del Interior y Transporte	4.341.312.000	1.039.332.674	5.380.644.674	2.017.730	2.400	928.962.394	6.309.627.198	181.288.802	0	0	181.288.802	0	0	181.288.802	6.480.916.000
Ministerio de Relaciones Exteriores y Culto	6.063.072.712	2.038.859.718	8.102.932.430	0	750.827	765.787.000	11.845.506.257	1.104.248.649	0	0	1.104.248.649	0	0	1.104.248.649	12.949.756.506
Ministerio de Justicia y Derechos Humanos	921.865.534	537.289.090	1.459.154.624	0	428.656	690.326.000	2.149.610.280	1.012.171.635	0	0	1.012.171.635	0	0	1.012.171.635	3.182.081.815
Humanos	5.141.207.178	1.502.570.628	6.643.777.806	0	321.171	75.461.000	9.695.597.977	92.077.114	126.724.000	0	92.077.114	0	0	92.077.114	9.787.675.091
Servicio Penitenciario Federal	48.139.239.576	5.742.506.329	53.881.745.905	36.490	40.875.631	920.695.000	59.144.330.028	1.781.965.000	659.144.000	0	1.908.689.000	0	0	1.908.689.000	61.055.019.026
Ministerio de Seguridad	358.839.576	468.471.000	827.310.576	0	660.000	853.786.000	1.709.756.576	659.144.000	126.724.000	0	785.868.000	0	0	785.868.000	2.495.623.576
Policía Federal Argentina	21.090.231.000	1.695.720.000	22.776.951.000	0	14.032.000	54.100.000	22.948.083.000	372.250.000	0	0	372.250.000	0	0	372.250.000	23.220.333.000
Policia Federal Argentina	15.834.233.000	2.224.434.679	17.808.717.879	38.490	14.608.631	3.300.000	20.421.733.000	245.995.000	0	0	245.995.000	0	0	245.995.000	20.667.328.000
Gendarmaría Nacional	9.331.606.000	1.077.718.250	10.409.324.250	0	11.575.000	1.500.000	12.128.288.250	332.668.000	0	0	332.668.000	0	0	332.668.000	12.480.850.250
Prefectura Naval Argentina	1.786.239.000	242.162.200	2.028.401.200	0	0	8.006.000	2.036.470.200	172.408.000	0	0	172.408.000	0	0	172.408.000	2.208.878.200
Policia de Seguridad Aeroportuaria	37.413.087.975	10.174.653.427	47.587.741.402	1.096.447	2.192.207	172.913.981	47.763.944.037	1.118.467.426	7.945.301	0	1,128.412.727	0	0	1,128.412.727	48.890.386.764
Ministerio de Defensa	686.143.607	2.128.012.292	2.795.156.899	7.780	678.900	149.808.800	2.935.643.379	288.096.028	5.850.000	0	274.019.028	0	0	274.019.028	3.209.662.407
Ministerio de Defensa	20.099.771.542	2.720.376.880	23.820.148.522	0	534.795	1.691.699	22.622.375.016	462.249.226	389.301	0	462.649.226	0	0	462.649.226	23.285.024.242
Estado Mayor General del Ejército	9.405.625.400	1.576.106.951	10.983.732.351	0	315.582	2.662.000	10.986.709.333	125.184.456	1,596.000	0	125,194.456	0	0	125,194.456	11.111.904.389
Estado Mayor General de la Armada	7.140.056.585	2.781.505.765	9.921.562.350	1.088.667	538.770	18.604.392	9.941.796.139	112.481.408	1,596.000	0	114.077.408	0	0	114.077.408	10.055.673.565
Estado Mayor General de la Fuerza Aérea															



[Handwritten signatures and initials]



H. Cámara de Diputados de la Nación

0015-JGM-15
OD 2388
70/.

TITULO II
Planilla Nº 2 (Cont.)
Anexa al Título II

ADMINISTRACION CENTRAL
COMPOSICION DEL GASTO POR JURISDICCION, SUBJURISDICCION Y POR CARACTER ECONOMICO
(en pesos)

CARACTER ECONOMICO SUBJURISDICCION	GASTOS CORRIENTES										GASTOS DE CAPITAL			TOTAL GENERAL
	GASTOS DE CONSUMO		RENTAS DE LA PROPIEDAD	PREST. SEC. SOCIAL	IMPUESTOS DIRECTOS	TRANSF. CORRIENTES	TOTAL	INVERSION REAL DIREC.	TRANSF. DE CAPITAL	INVERSION FINANCIERA	TOTAL			
	RENUM.	OTROS G.C.										TOTAL		
Estado Mayor Conjunto de las Fuerzas Armadas	111.488.761	965.651.539	1.077.140.300	0	0	124.250	155.000	1.077.419.550	150.472.611	0	0	150.472.611	1.227.892.161	
Ministerio de Economía y Finanzas	2.907.429.906	1.802.186.101	4.709.616.008	1.152.987	0	350.000	15.191.766.623	19.902.914.799	1.301.735.957	2.394.878.620	87.507.000	3.784.121.577	23.687.038.376	
Públicas	235.277.000	262.126.000	497.403.000	0	0	0	748.117.000	1.245.520.000	6.803.000	299.900.000	150.000.000	458.703.000	1.703.223.000	
Ministerio de Industria	1.528.116.973	348.884.000	1.876.002.973	0	0	450.000	3.818.413.000	5.694.865.973	357.525.000	349.747.000	0	707.272.000	6.402.137.973	
Ministerio de Agricultura, Ganadería y Pesca	221.521.987	664.936.181	886.458.178	0	0	0	86.186.000	972.644.178	213.207.822	6.000.000	0	219.207.822	1.191.852.000	
Ministerio de Turismo	697.319.844	1.609.740.701	2.307.060.545	5.000	0	299	72.329.020.335	74.838.086.179	2.514.763.522	47.100.121.895	22.900.000	49.637.365.417	124.473.471.596	
Ministerio de Planificación Federal, Inversión Pública y Servicios	701.988.700	1.513.990.588	2.215.979.288	0	0	4.739.000	73.892.876.156	76.113.596.424	1.485.493.362	5.034.465.501	0	6.529.958.863	82.643.555.387	
Ministerio de Educación	274.501.038	403.215.000	677.716.038	0	0	0	1.616.236.000	2.293.952.038	549.601.436	0	200.000.000	749.601.436	3.043.553.474	
Ministerio de Ciencia, Tecnología e Innovación Productiva	857.984.742	1.168.282.000	2.027.266.742	0	0	0	126.355.000	2.153.621.742	58.288.000	34.221.000	0	92.509.000	2.246.130.742	
Ministerio de Cultura	1.293.470.000	885.330.150	2.178.800.150	1.752.550	0	5.395.000	5.085.751.700	7.241.699.400	98.701.500	204.496.000	0	303.197.500	7.544.896.900	
Ministerio de Trabajo, Empleo y Seguridad Social	1.847.241.855	10.420.378.502	12.267.620.357	0	0	239.000	13.891.040.159	25.958.896.518	590.342.000	931.424.399	0	1.521.766.399	27.480.662.916	
Ministerio de Salud	2.924.725.104	2.572.967.121	5.497.692.225	0	70.527.300.000	210.000	13.385.08.900	89.404.608.125	25.560.265	132.684.100	0	158.254.865	89.562.663.790	
Ministerio de Desarrollo Social	0	608.738.000	608.738.000	0	0	0	0	103.969.738.000	0	0	0	0	103.969.738.000	
Servicio de la Deuda Pública	0	50.000.000	50.000.000	0	0	0	82.007.556.000	62.057.556.000	0	0	0	0	121.028.696.741	
Obligaciones a Cargo del Tesoro	146.046.355.750	49.702.890.827	195.749.246.577	103.387.183.364	0	86.862.151	302.194.826.505	679.211.034.417	17.416.355.058	105.876.417.233	13.113.392.000	138.605.162.287	815.716.185.704	
TOTAL														



[Handwritten signatures and initials]



H. Cámara de Diputados de la Nación

0015-JGM-15
OD 2388
71/.

TITULO II
Planilla Nº 3
Anexa al Título II

ADMINISTRACION CENTRAL
COMPOSICION DEL GASTO POR JURISDICCION, SUBJURISDICCION Y FUENTE DE FINANCIAMIENTO
(en pesos)

FINANCIAMIENTO SUBJURISDICCION	FUENTES INTERNAS				FUENTES EXTERNAS			TOTAL GENERAL
	TESORO NACIONAL	REC. CAPEC. ESPECIFICA	TRANSF. INTERNAS	CREDITO INTERNO	SUBTOTAL	TRANSF. EXTERNAS	CREDITO EXTERNO	
Poder Legislativo Nacional	11.561.702.114	104.090.000	0	0	11.665.792.114	0	0	11.665.792.114
Poder Judicial de la Nación	2.229.000.000	14.101.161.000	0	0	16.330.161.000	0	0	16.330.161.000
Ministerio Público	794.695.970	5.673.466.947	9.703.999	0	6.477.866.916	560.000	0	560.000
Presidencia de la Nación	4.566.300.639	299.530.000	0	0	4.865.830.639	0	0	4.865.830.639
Secretaría General	2.060.050.001	0	0	0	2.060.050.001	0	0	2.060.050.001
Secretaría Legal y Técnica	249.551.000	0	0	0	249.551.000	0	0	249.551.000
Agencia Federal de Inteligencia	1.449.954.000	0	0	0	1.449.954.000	0	0	1.449.954.000
Secretaría de Programación para la Prevención de la Drogadicción y la Lucha contra el Narcotráfico	556.101.638	723.000	0	0	556.824.638	0	0	556.824.638
Consejo Nacional de Coordinación de Políticas Sociales	250.644.000	298.807.000	0	0	549.451.000	0	0	549.451.000
Jefatura de Gabinete de Ministros	8.396.188.446	91.294.700	0	0	8.487.483.146	81.813.554	1.310.613.000	9.879.906.700
Ministerio del Interior y Transporte	44.119.005.838	922.544.406	10.613.000	0	45.052.163.244	0	2.851.729.000	47.903.892.244
Ministerio de Relaciones Exteriores y Culto	5.928.744.000	491.891.000	0	0	6.420.635.000	2.968.000	67.313.000	6.490.916.000
Ministerio de Justicia y Derechos Humanos	7.832.486.081	3.219.768.075	2.157.038.000	0	13.209.292.156	0	0	13.209.292.156
Ministerio de Justicia y Derechos Humanos	1.079.045.990	2.342.571.075	0	0	3.421.617.065	0	0	3.421.617.065
Servicio Penitenciario Federal	6.753.440.091	877.197.000	2.157.038.000	0	9.787.675.091	0	0	9.787.675.091
Ministerio de Seguridad	51.754.821.776	9.091.582.250	135.247.000	0	60.981.651.026	0	71.368.000	61.053.019.026
Ministerio de Seguridad	1.656.145.576	768.110.000	0	0	2.424.255.576	0	71.368.000	2.495.623.576
Policía Federal Argentina	20.021.920.000	3.198.413.000	0	0	23.220.333.000	0	0	23.220.333.000
Gendarmería Nacional	17.650.324.000	3.017.004.000	0	0	20.667.328.000	0	0	20.667.328.000
Prefectura Naval Argentina	2.168.196.200	2.087.373.250	135.247.000	0	12.460.856.250	0	0	12.460.856.250
Policía de Seguridad Aeroportuaria	49.315.945.364	20.682.000	0	0	50.461.460.764	151.796.000	0	50.613.256.764
Ministerio de Defensa	4.812.957.407	19.605.000	1.200.000	0	4.932.562.407	0	0	4.932.562.407
Ministerio de Defensa	22.893.871.242	391.153.000	0	0	23.285.024.242	0	0	23.285.024.242
Estado Mayor General del Ejército	10.992.898.389	115.360.000	1.200.000	0	11.109.448.389	2.456.000	0	2.456.000
Estado Mayor General de la Armada	9.437.752.565	618.121.000	0	0	10.055.873.565	0	0	10.055.873.565
Estado Mayor General de la Fuerza Aérea	1.078.465.761	86.400	0	0	1.078.552.161	149.340.000	0	1.227.892.161
Armadas								



Handwritten signatures and initials.



H. Cámara de Diputados de la Nación

0015-JGM-15
OD 2388
72/.

TITULO II
Planilla Nº 3 (Cont.)
Anexa al Título II

ADMINISTRACION CENTRAL
COMPOSICION DEL GASTO POR JURISDICCION, SUBJURISDICCION Y FUENTE DE FINANCIAMIENTO
(en pesos)

FINANCIAMIENTO JURISDICCION, SUBJURISDICCION	FUENTES INTERNAS					FUENTES EXTERNAS			TOTAL GENERAL
	TESORO NACIONAL	REC. CIA/PEC. ESPECIFICA	TRANSF. INTERNAS	CREDITO INTERNO	SUBTOTAL	TRANSF. EXTERNAS	CREDITO EXTERNO	SUBTOTAL	
Ministerio de Economia y Finanzas	11.736.651.703	94.237.000	0	11.507.868.000	23.338.756.703	0	628.771.673	628.771.673	23.967.528.376
Públicas									
Ministerio de Industria	2.384.664.000	153.600.000	0	0	2.518.264.000	13.300.000	157.660.000	170.960.000	2.689.224.000
Ministerio de Agricultura, Ganadería y Pesca	6.454.082.319	225.519.000	0	0	6.679.601.319	36.800.000	1.596.888.000	1.633.688.000	8.313.289.319
Ministerio de Turismo	726.224.000	962.986.000	0	0	1.689.210.000	0	340.787.901	340.787.901	2.029.997.901
Ministerio de Planificación Federal, Inversión Pública y Servicios	74.161.870.305	2.194.813.087	0	69.421.610.051	145.778.293.423	29.425.437	11.944.943.072	11.974.368.509	157.752.661.932
Ministerio de Educación	82.424.360.228	33.164.000	0	0	82.457.524.228	0	446.362.000	446.362.000	82.903.886.228
Ministerio de Ciencia, Tecnología e Innovación Productiva	9.171.108.133	198.000	0	0	9.171.306.133	14.000.000	733.998.000	747.998.000	9.919.304.133
Ministerio de Cultura	2.709.259.578	102.539.000	6.780.000	0	2.818.578.578	0	33.747.000	33.747.000	2.852.325.578
Ministerio de Trabajo, Empleo y Seguridad Social	141.738.648.900	205.378.000	2.806.399.000	0	144.550.425.900	2.872.000	874.799.000	877.671.000	145.428.096.900
Ministerio de Salud	26.875.715.858	7.800.000	2.209.671.000	0	29.093.186.858	2.250.000	2.750.630.344	2.752.880.344	31.846.067.202
Ministerio de Desarrollo Social	18.915.169.790	1.038.615.000	70.521.300.000	0	90.475.084.790	0	0	0	90.475.084.790
Servicio de la Deuda Pública	608.738.000	1.344.000.000	0	102.017.000.000	103.969.738.000	0	0	0	103.969.738.000
Obligaciones a Cargo del Tesoro	83.762.547.741	0	0	38.000.000.000	121.762.547.741	0	239.203.000	239.203.000	122.001.750.741
TOTAL GASTOS CORRIENTES, DE CAPITAL Y FIGURATIVOS	648.147.930.793	41.502.492.845	77.657.951.999	220.946.478.051	988.254.853.678	335.784.991	24.048.812.990	24.384.597.981	1.012.638.451.659



[Handwritten signature]

[Handwritten signature]



H. Cámara de Diputados de la Nación

0015-JGM-15
OD 2388
73/.

TITULO II
Planilla Nº 4
Anexa al Título II

ADMINISTRACION CENTRAL
COMPOSICION DE LOS RECURSOS POR CARACTER ECONOMICO Y FUENTE DE FINANCIAMIENTO
(en pesos)

CARACTER ECONOMICO	FUENTE DE FINANCIAMIENTO	TESORO NACIONAL	OTRAS FUENTES DE FINANCIAMIENTO	IMPORTE
Ingresos Corrientes		689.075.961.675	139.408.491.436	828.484.453.111
Ingresos Tributarios		613.901.508.037	42.142.636.788	656.044.144.825
Impuestos Directos		156.720.274.117	9.990.735.138	166.711.009.255
Impuestos Indirectos		457.181.233.920	32.151.901.650	489.333.135.570
Aportes y Contribuciones a la Seguridad Social		0	5.041.747.000	5.041.747.000
Aportes y Contribuciones a la Seguridad Social		0	5.041.747.000	5.041.747.000
Ingresos No Tributarios		4.844.801.709	9.743.079.580	14.587.881.289
Tasas		358.911.000	3.975.667.110	4.334.578.110
Derechos		73.079.000	204.200.694	277.279.694
Otros No Tributarios		4.412.811.709	5.563.211.776	9.976.023.485
Ventas de Bienes y Serv. de las Administraciones Públicas		13.858.000	4.539.450.450	4.553.308.450
Ventas de Bienes y Serv. de las Administraciones Públicas		13.858.000	4.539.450.450	4.553.308.450
Rentas de la Propiedad		68.823.801.929	62.630.000	68.886.431.929
Intereses		8.721.099.000	2.630.000	8.723.729.000
Utilidades		60.100.000.000	60.000.000	60.160.000.000
Arrendamiento de Tierras y Terrenos		2.702.929	0	2.702.929
Transferencias Corrientes		754.000.000	214.465.619	968.465.619
Del Sector Privado		0	270.000	270.000
Del Sector Público		754.000.000	0	754.000.000
Del Sector Externo		0	214.195.619	214.195.619
Contribuciones Figurativas para Financiaciones Corrientes		737.992.000	77.664.481.999	78.402.473.999
De la Administración Nacional		737.992.000	77.664.481.999	78.402.473.999
Recursos de Capital		1.069.000	254.159.372	255.228.372
Recursos Propios de Capital		1.069.000	50.000	1.119.000
Venta de Activos		1.069.000	50.000	1.119.000
Transferencias de Capital		0	33.195.372	33.195.372
Del Sector Público		0	1.200.000	1.200.000
Del Sector Externo		0	31.995.372	31.995.372
Disminución de la Inversión Financiera		0	220.914.000	220.914.000
Recuperación de Préstamos de Largo Plazo		0	220.914.000	220.914.000
TOTAL RECURSOS CORRIENTES, DE CAPITAL Y CONTRIBUCIONES FIGURATIVAS		689.077.030.675	139.662.650.808	828.739.681.483



[Handwritten signatures and initials]




H. Cámara de Diputados de la Nación

0015-JGM-15
OD 2388
74/.

TITULO II
Planilla Nº 5
Anexa al Título II

ADMINISTRACION CENTRAL
CARACTER ECONOMICO DE LOS RECURSOS POR JURISDICCION Y SUBJURISDICCION
(en pesos)

CARACTER ECONOMICO SUBJURISDICCION	INGRESOS TRIBUTARIOS	CONTRIB. A LA SEG. SOCIAL	INGRESOS NO TRIBUTARIOS	VENTA DE BIENES Y SERVICIOS DE ADMIN. PUBLICAS	RENTAS DE LA PROPIEDAD	TRANS. CORRIENTES	SUBTOTAL	RECURSOS PROPIOS DE CAPITAL	TRANS. DE CAPITAL	DISMINUCION DE LA INV. FINANCIERA	SUBTOTAL	TOTAL
Poder Legislativo Nacional	108.580.000	0	0	2.400.000	0	0	110.980.000	0	0	0	0	110.980.000
Poder Judicial de la Nación	14.329.232.974	0	2.928.355.943	0	0	0	17.258.638.917	0	0	0	0	17.258.638.917
Ministerio Público	6.344.825.317	0	32.900.000	10.385.000	0	560.000	8.339.570.317	0	0	0	0	8.339.570.317
Presidencia de la Nación	0	0	298.807.000	723.000	0	0	299.530.000	0	0	0	0	299.530.000
Secretaría de Programación para la Prevención de la Drogadicción y la Lucha contra el Narcotráfico	0	0	0	723.000	0	0	723.000	0	0	0	0	723.000
Consejo Nacional de Coordinación de Políticas Sociales	0	0	298.807.000	0	0	0	298.807.000	0	0	0	0	298.807.000
Jefatura de Gabinete de Ministros	0	57.059.000	17.437.300	16.618.400	0	66.320.574	157.815.274	0	15.492.980	0	15.492.980	173.108.254
Ministerio del Interior y Transporte	16.916.578.631	0	24.825.000	0	0	0	16.941.203.631	0	0	10.000.000	10.000.000	16.951.203.631
Ministerio de Relaciones Exteriores y Culto	288.139.860	0	210.406.000	0	0	2.768.966	498.314.826	0	199.034	0	199.034	499.513.860
Ministerio de Justicia y Derechos Humanos	0	819.000.000	2.344.671.075	56.097.000	0	0	3.219.768.075	0	0	0	0	3.219.768.075
Ministerio de Justicia y Derechos Humanos	0	0	2.342.571.075	0	0	0	2.342.571.075	0	0	0	0	2.342.571.075
Ministerio de Seguridad	0	819.000.000	2.100.000	96.097.000	0	0	877.197.000	0	0	0	0	877.197.000
Ministerio de Seguridad	0	4.165.708.000	955.994.203	3.969.830.050	0	0	9.091.532.250	50.000	0	0	50.000	9.091.582.250
Ministerio de Seguridad	0	0	768.000.000	110.000	0	0	768.110.000	0	0	0	0	768.110.000
Policía Federal Argentina	0	0	13.414.000	3.184.949.000	0	0	3.198.363.000	50.000	0	0	50.000	3.198.413.000
Gendarmería Nacional	0	2.595.088.000	2.023.000	419.913.000	0	0	3.017.004.000	0	0	0	0	3.017.004.000
Prefectura Naval Argentina	0	1.570.640.000	186.093.000	350.640.250	0	0	2.087.373.250	0	0	0	0	2.087.373.250
Policía de Seguridad Aeroportuaria	0	0	699.710.400	14.217.800	0	0	20.692.000	0	1.200.000	0	1.200.000	20.892.000
Ministerio de Defensa	3.100.000	0	0	441.505.000	0	62.202.000	1.206.517.400	0	0	0	1.200.000	1.207.717.400
Ministerio de Defensa	0	0	0	6.308.000	0	0	19.605.000	0	0	0	0	19.605.000
Estado Mayor General del Ejército	3.100.000	0	134.657.000	253.396.000	0	0	391.153.000	0	0	0	0	391.153.000
Estado Mayor General de la Armada	0	0	84.024.000	31.326.000	0	2.456.000	117.806.000	0	1.200.000	0	1.200.000	119.006.000



[Handwritten signatures and initials]



H. Cámara de Diputados de la Nación

0015-JGM-15
OD 2388
75/.

TITULO II
Planilla Nº 5 (Cont.)
Anexa al Título II

ADMINISTRACION CENTRAL
CARACTER ECONOMICO DE LOS RECURSOS POR JURISDICCION Y SUBJURISDICCION
(en pesos)

CARACTER ECONOMICO SUBJURISDICCION	INGRESOS TRIBUTARIOS	CONTRIB. A LA SEG. SOCIAL	INGRESOS NO TRIBUTARIOS	VENTA DE BIENES Y SERVICIOS DE ADMIN. PUBLICAS	RENTAS DE LA PROPIEDAD	TRANS. CORRIENTES	SUBTOTAL	RECURSOS PROPIOS DE CAPITAL	TRANS. DE CAPITAL	DISMINUCION DE LA INV. FINANCIERA	SUBTOTAL	TOTAL
Estado Mayor General de la Fuerza Aérea	0	0	487.844.000	150.477.000	0	0	618.121.000	0	0	0	0	618.121.000
Estado Mayor Conjunto de las Fuerzas Armadas	0	0	88.400	0	0	58.748.000	59.832.400	0	0	0	0	59.832.400
Ministerio de Economía y Finanzas Públicas	0	0	22.864.000	21.573.000	0	0	44.237.000	0	0	50.000.000	50.000.000	94.237.000
Ministerio de Industria Ministerio de Agricultura, Ganadería y Pesca	0	0	0	0	0	500.000	500.000	0	12.800.000	153.800.000	166.400.000	168.800.000
Ministerio de Turismo	1.005.800.000	0	7.350.000	6.000.000	0	0	1.019.250.000	0	0	0	0	1.019.250.000
Ministerio de Planificación Federal, Inversión Pública y Servicios	1.681.324.059	0	727.320.582	90.000	2.830.000	29.072.079	2.440.436.697	0	353.358	7.314.000	7.667.358	2.448.104.055
Ministerio de Educación	1.800.000	0	19.000.000	12.284.000	0	0	33.184.000	0	0	0	0	33.184.000
Ministerio de Ciencia, Tecnología e Innovación Productiva	0	0	198.000	0	0	13.850.000	14.148.000	0	50.000	0	50.000	14.198.000
Ministerio de Cultura	109.925.950	0	0	0	0	0	109.925.950	0	0	0	0	109.925.950
Ministerio de Trabajo, Empleo y Seguridad Social	0	0	252.671.100	0	0	2.872.000	255.543.100	0	0	0	0	255.543.100
Ministerio de Salud	0	0	7.800.000	0	0	2.520.000	10.320.000	0	0	0	0	10.320.000
Ministerio de Desarrollo Social	10.100.000	0	966.750.000	1.765.000	60.000.000	0	1.038.615.000	0	0	0	0	1.038.615.000
Servicio de la Deuda Pública	1.344.000.000	0	0	0	0	0	1.344.000.000	0	0	0	0	1.344.000.000
Recursos del Tesoro Nacional	613.801.508.037	0	4.844.801.709	13.858.000	68.823.801.828	754.000.000	886.337.959.675	1.069.000	0	0	1.069.000	888.339.038.675
TOTAL RECURSOS CORRIENTES Y DE CAPITAL	656.044.144.825	5.041.747.000	14.587.881.289	4.563.308.450	68.886.431.928	966.465.619	750.081.979.112	1.119.000	33.195.372	220.914.000	255.228.372	760.337.207.484



[Handwritten signatures and initials]




H. Cámara de Diputados de la Nación

0015-JGM-15
OD 2388
76/.

TITULO II
Planilla Nº 6
Anexa al Título II

ADMINISTRACION CENTRAL
GASTOS FIGURATIVOS
(en pesos)

DESTINO	PARA EROGACIONES CORRIENTES				PARA EROGACIONES DE CAPITAL				TOTAL GENERAL
	A ADMINISTR. CENTRAL	A ORGANISM. DESCENTRAL.	A INSTIT. DE SEG. SOC.	SUBTOTAL	A ADMINISTR. CENTRAL	A ORGANISM. DESCENTRAL.	A INSTIT. DE SEG. SOC.	SUBTOTAL	
JURISDICCION, SUBJURISDICCION									
Presidencia de la Nación	0	685.039.001	0	685.039.001	0	3.438.000	0	3.438.000	688.477.001
Secretaría General	0	685.039.001	0	685.039.001	0	3.438.000	0	3.438.000	688.477.001
Jefatura de Gabinete de Ministros	0	202.096.324	0	202.096.324	0	13.000.000	0	13.000.000	215.096.324
Ministerio del Interior y Transporte	0	4.766.688.431	0	4.766.688.431	0	99.421.743	0	99.421.743	4.866.110.174
Ministerio de Justicia y Derechos Humanos	0	249.074.250	0	249.074.250	0	10.461.000	0	10.461.000	259.535.250
Ministerio de Justicia y Derechos Humanos	0	249.074.250	0	249.074.250	0	10.461.000	0	10.461.000	259.535.250
Ministerio de Defensa	0	1.684.866.875	0	1.684.866.875	0	38.033.125	0	38.033.125	1.722.900.000
Ministerio de Defensa	0	1.684.866.875	0	1.684.866.875	0	38.033.125	0	38.033.125	1.722.900.000
Ministerio de Defensa	0	279.342.000	0	279.342.000	0	1.150.000	0	1.150.000	280.492.000
Ministerio de Economía y Finanzas Públicas	0	982.216.000	0	982.216.000	0	3.785.000	0	3.785.000	986.001.000
Ministerio de Industria	0	1.657.781.346	0	1.677.781.346	0	233.370.000	0	233.370.000	1.911.151.346
Ministerio de Agricultura, Ganadería y Pesca	20.000.000	708.102.587	0	708.102.587	0	130.043.304	0	130.043.304	838.145.901
Ministerio de Turismo	0	5.671.004.696	0	5.778.204.696	0	27.500.985.640	0	27.500.985.640	33.279.190.336
Ministerio de Planificación Federal, Inversión Pública y Servicios	107.200.000	241.409.841	0	241.409.841	0	18.921.000	0	18.921.000	260.330.841
Ministerio de Educación	0	6.704.101.659	0	6.704.101.659	0	171.649.000	0	171.649.000	6.875.750.659
Ministerio de Ciencia, Tecnología e Innovación	0	564.137.836	0	564.137.836	0	42.057.000	0	42.057.000	606.194.836
Productiva	0	135.772.378.000	0	135.772.378.000	0	2.110.822.000	0	2.110.822.000	137.883.200.000
Ministerio de Cultura	0	4.175.098.488	0	4.175.098.488	0	190.305.799	0	190.305.799	4.365.404.287
Ministerio de Trabajo, Empleo y Seguridad Social	0	854.170.480	0	854.170.480	0	58.050.520	0	58.050.520	912.221.000
Ministerio de Salud	0	959.074.000	0	959.074.000	0	13.980.000	0	13.980.000	973.054.000
Ministerio de Desarrollo Social	0	30.384.203.824	135.772.378.000	166.283.781.824	0	28.528.651.131	2.110.822.000	30.639.473.131	196.923.254.955
Obligaciones a Cargo del Tesoro	127.200.000								
TOTAL	127.200.000	30.384.203.824	135.772.378.000	166.283.781.824	0	28.528.651.131	2.110.822.000	30.639.473.131	196.923.254.955



[Handwritten signatures and initials]



H. Cámara de Diputados de la Nación

0015-JGM-15
OD 2388
771.

TITULO II
Planilla Nº 7
Anexa al Título II

**ADMINISTRACION CENTRAL
CONTRIBUCIONES FIGURATIVAS**
(en pesos)

ORIGEN	PARA FINANCIACIONES CORRIENTES				PARA FINANCIACIONES DE CAPITAL				TOTAL GENERAL
	DE ADMINISTRACION CENTRAL	DE ORGANISMOS DESCENTRALIZADOS	DE INSTITUCIONES SOCIALES	SUBTOTAL	DE ADMINISTRACION CENTRAL	DE ORGANISMOS DESCENTRALIZADOS	DE INSTITUCIONES SOCIALES	SUBTOTAL	
JURISDICCION, SUBJURISDICCION									
Ministerio Público	0	0	9.703.999	9.703.999	0	0	0	0	9.703.999
Ministerio del Interior y Transporte	0	10.613.000	0	10.613.000	0	0	0	0	10.613.000
Ministerio de Justicia y Derechos Humanos	0	0	2.157.038.000	2.157.038.000	0	0	0	0	2.157.038.000
Servicio Penitenciario Federal	0	0	2.157.038.000	2.157.038.000	0	0	0	0	2.157.038.000
Ministerio de Seguridad	0	0	135.247.000	135.247.000	0	0	0	0	135.247.000
Prefectura Naval Argentina	0	0	135.247.000	135.247.000	0	0	0	0	135.247.000
Ministerio de Planificación Federal, Inversión Pública y Servicios	0	8.000.000	0	8.000.000	0	0	0	0	8.000.000
Ministerio de Cultura	0	0	6.780.000	6.780.000	0	0	0	0	6.780.000
Ministerio de Trabajo, Empleo y Seguridad Social	0	0	2.606.399.000	2.606.399.000	0	0	0	0	2.606.399.000
Ministerio de Salud	0	28.301.000	2.181.100.000	2.209.401.000	0	0	0	0	2.209.401.000
Ministerio de Desarrollo Social	0	0	70.521.300.000	70.521.300.000	0	0	0	0	70.521.300.000
Recursos del Tesoro Nacional	127.200.000	610.792.000	0	737.992.000	0	0	0	0	737.992.000
TOTAL	127.200.000	857.705.000	77.817.587.999	78.402.473.999	0	0	0	0	78.402.473.999



[Handwritten signatures and initials]




H. Cámara de Diputados de la Nación

0015-JGM-15
OD 2388
78/.

TITULO II
Planilla N° 8
Anexa al Título II

ADMINISTRACION CENTRAL
FUENTES FINANCIERAS
(en pesos)

CARACTER ECONOMICO	DISMINUCION DE LA INVERSION FINANCIERA	ENDEUD. PUBLICO E INCREMENTO DE OTROS PASIVOS	CONTRIBUCIONES FIGURATIVAS PARA APLIC. FINAN.	TOTAL
JURISDICCION, SUBJURISDICCION				
Jefatura de Gabinete de Ministros	0	1.310.613.000	0	1.310.613.000
Ministerio del Interior y Transporte	0	12.578.729.000	0	12.578.729.000
Ministerio de Relaciones Exteriores y Culto	0	67.313.000	0	67.313.000
Ministerio de Seguridad	0	71.368.000	0	71.368.000
Ministerio de Seguridad	0	71.368.000	0	71.368.000
Ministerio de Defensa	89.594.000	0	0	89.594.000
Estado Mayor Conjunto de las Fuerzas Armadas	89.594.000	0	0	89.594.000
Ministerio de Economía y Finanzas Públicas	909.090	627.862.583	0	628.771.673
Ministerio de Industria	0	157.660.000	0	157.660.000
Ministerio de Agricultura, Ganadería y Pesca	0	2.284.577.400	0	2.284.577.400
Ministerio de Turismo	0	340.787.901	0	340.787.901
Ministerio de Planificación Federal, Inversión Pública y Servicios	87.060.211	32.194.913.072	0	32.281.973.283
Ministerio de Educación	0	446.362.000	0	446.362.000
Ministerio de Ciencia, Tecnología e Innovación Productiva	0	733.998.000	0	733.998.000
Ministerio de Cultura	0	33.747.000	0	33.747.000
Ministerio de Trabajo, Empleo y Seguridad Social	0	874.799.000	0	874.799.000
Ministerio de Salud	0	2.750.630.344	0	2.750.630.344
Servicio de la Deuda Pública	0	912.029.279.051	0	912.029.279.051
Recursos del Tesoro Nacional	8.598.304.000	0	0	8.598.304.000
TOTAL	8.775.867.301	966.502.639.351	0	975.278.506.652



[Handwritten signatures and initials]




H. Cámara de Diputados de la Nación

0015-JGM-15
OD 2388
79/.

TITULO II
Planilla Nº 9
Anexa al Título II

ADMINISTRACION CENTRAL
APLICACIONES FINANCIERAS
(en pesos)

JURISDICCION, SUBJURISDICCION	CARACTER ECONOMICO	INVERSION FINANCIERA	AMORTIZ. DE DEUDA Y DISMINUCION DE OTROS PASIVOS	GASTOS FIGURATIVOS PARA APLIC. FINANCIERAS	TOTAL
Poder Legislativo Nacional		6.870.000	0	0	6.870.000
Poder Judicial de la Nación		3.157.477.917	0	0	3.157.477.917
Ministerio Público		715.543.370	0	0	715.543.370
Ministerio del Interior y Transporte		25.755.659.225	0	0	25.755.659.225
Ministerio de Relaciones Exteriores y Culto		4.654.860	0	0	4.654.860
Ministerio de Justicia y Derechos Humanos		0	50.000.000	0	50.000.000
Servicio Penitenciario Federal		0	50.000.000	0	50.000.000
Ministerio de Seguridad		165.630.000	770.245.000	558.960.000	1.494.835.000
Ministerio de Seguridad		0	0	558.960.000	558.960.000
Policia Federal Argentina		0	388.477.000	0	388.477.000
Gendarmería Nacional		0	303.768.000	0	303.768.000
Prefectura Naval Argentina		165.630.000	78.000.000	0	243.630.000
Ministerio de Defensa		528.511.000	0	978.197.000	1.507.708.000
Ministerio de Defensa		527.080.000	0	979.197.000	1.506.277.000
Estado Mayor General del Ejército		1.431.000	0	0	1.431.000
Ministerio de Economía y Finanzas Públicas		1.180.315.000	74.312.892	0	1.254.627.892
Ministerio de Industria		0	0	1.700.000	1.700.000
Ministerio de Agricultura, Ganadería y Pesca		687.689.400	0	0	687.689.400
Ministerio de Turismo		56.264.000	0	0	56.264.000
Ministerio de Planificación Federal, Inversión Pública y Servicios		31.159.485.762	8.808.000.000	3.288.769.000	43.256.254.762
Ministerio de Cultura		7.386.950	0	0	7.386.950
Ministerio de Trabajo, Empleo y Seguridad Social		47.293.100	0	251.000.000	298.293.100
Servicio de la Deuda Pública		2.349.000.000	670.598.408.000	0	672.947.408.000
Obligaciones a Cargo del Tesoro		16.660.400.000	23.454.342.000	0	40.114.742.000
TOTAL		82.482.180.584	703.755.307.892	5.141.248.000	791.378.736.476



Handwritten signatures and initials.




H. Cámara de Diputados de la Nación

0015-JGM-15
OD 2388
80/.

TITULO III
Planilla Nº 1A
Anexa al Título III

ORGANISMOS DESCENTRALIZADOS
COMPOSICION DEL GASTO POR JURISDICCION, ENTIDAD, FINALIDAD Y GASTOS FIGURATIVOS
(en pesos)

JURISDICCION, ENTIDAD	FINALIDAD	ADMINISTRACION GUBERNAMENTAL	SERV. DE DEF. Y SEGURIDAD	SERVICIOS SOCIALES	SERVICIOS ECONOMICOS	DEUDA PUBLICA	GASTOS FIGURATIVOS	TOTAL
Poder Legislativo Nacional		995.054.000	0	0	0	0	0	995.054.000
Auditoria General de la Nación		995.054.000	0	0	0	0	0	995.054.000
Presidencia de la Nación		535.743.000	0	0	2.824.459.001	0	537.215.000	3.897.417.001
Sindicatura General de la Nación		535.743.000	0	0	0	0	0	535.743.000
Autoridad Regulatoria Nuclear		0	0	0	349.232.001	0	4.516.000	353.748.001
Autoridad Federal de Servicios de Comunicación Audiovisual		0	0	0	734.471.000	0	0	734.471.000
Autoridad Federal de Tecnologías de la Información y las Comunicaciones		0	0	0	1.740.756.000	0	532.699.000	2.273.455.000
Jerarquía de Gabinete de Ministros		218.456.324	0	0	0	0	0	218.456.324
Agencia de Administración de Bienes del Estado		218.456.324	0	0	0	0	0	218.456.324
Ministerio del Interior y Transporte		4.145.720.654	492.592.788	0	3.429.082.566	0	10.613.000	8.077.988.028
Registro Nacional de las Personas		2.452.628.959	0	0	0	0	0	2.452.628.959
Dirección Nacional de Migraciones		1.693.093.655	0	0	0	0	10.000.000	1.703.093.655
Agencia Nacional de Seguridad Vial		0	492.592.788	0	0	0	0	492.592.788
Comisión Nacional de Regulación del Transporte		0	0	0	502.641.000	0	613.000	503.254.000
Organismo Regulador del Sistema Nacional de Aeropuertos		0	0	0	273.738.000	0	0	273.738.000
Administración Nacional de Aviación Civil		0	0	0	2.553.161.066	0	0	2.553.161.066
Junta de Investigación de Accidentes de Aviación Civil		0	0	0	99.522.520	0	0	99.522.520
Ministerio de Justicia y Derechos Humanos		260.155.250	0	0	0	0	0	260.155.250
Instituto Nacional contra la Discriminación, la Xenofobia y el Racismo		123.707.705	0	0	0	0	0	123.707.705
Centro Internacional para la Promoción de los Derechos Humanos		22.927.785	0	0	0	0	0	22.927.785
Unidad de Información Financiera		113.519.760	0	0	0	0	0	113.519.760
Ministerio de Defensa		0	0	164.497.000	2.765.490.365	0	0	2.929.987.365
Instituto Geográfico Nacional		0	0	164.497.000	0	0	0	164.497.000
Dirección General de Fabricaciones Militares		0	0	0	2.455.870.000	0	0	2.455.870.000
Servicio Meteorológico Nacional		0	0	0	309.620.365	0	0	309.620.365
Ministerio de Economía y Finanzas Públicas		127.912.000	0	0	589.652.000	0	53.333.000	770.297.000
Comisión Nacional de Valores		0	0	0	170.557.000	0	0	170.557.000
Superintendencia de Seguros de la Nación		0	0	0	418.485.000	0	0	418.485.000
Tribunal Fiscal de la Nación		127.912.000	0	0	0	0	0	127.912.000
Ministerio de Industria		0	0	1.307.221.000	207.455.000	200.000	1.474.000	1.516.350.000
Instituto Nacional de Tecnología Industrial		0	0	1.307.221.000	0	200.000	0	1.307.421.000



Handwritten signatures and initials.




H. Cámara de Diputados de la Nación

0015-JGM-15
OD 2388
81/.

TITULO III
Planilla Nº 1A (Cont.)
Anexa al Título III

ORGANISMOS DESCENTRALIZADOS
COMPOSICION DEL GASTO POR JURISDICCION, ENTIDAD, FINALIDAD Y GASTOS FIGURATIVOS
(en pesos)

JURISDICCION, ENTIDAD	ADMINISTRACION GUBERNAMENTAL	SERV. DE DEF. Y SEGURIDAD	SERVICIOS SOCIALES	SERVICIOS ECONOMICOS	DEUDA PUBLICA	GASTOS FIGURATIVOS	TOTAL
Instituto Nacional de la Propiedad Industrial	0	0	0	207.455.000	0	1.474.000	208.929.000
Ministerio de Agricultura, Ganadería y Pesca	0	0	4.374.382.346	4.111.520.720	25.211.000	0	8.511.114.066
Instituto Nacional de Tecnología Agropecuaria	0	0	4.374.382.346	0	394.000	0	4.374.776.346
Instituto Nacional de Investigación y Desarrollo Pesquero	0	0	0	404.144.000	0	0	404.144.000
Instituto Nacional de Vitivinicultura	0	0	0	312.414.000	2.384.000	0	314.798.000
Instituto Nacional de Semillas	0	0	0	119.847.000	0	0	119.847.000
Servicio Nacional de Sanidad y Calidad Agroalimentaria	0	0	0	3.275.115.720	22.433.000	0	3.297.548.720
Ministerio de Turismo	0	0	62.582.521	1.710.182.478	0	12.748.000	1.785.493.000
Administración de Parques Nacionales	0	0	62.582.521	1.077.746.479	0	0	1.140.309.000
Instituto Nacional de Promoción Turística	0	0	0	632.436.000	0	12.748.000	645.184.000
Ministerio de Planificación Federal, Inversión Pública y Servicios	46.437.000	0	10.678.177.776	26.576.365.853	138.186.000	15.042.000	37.454.208.629
Comisión Nacional de Energía Atómica	0	0	3.764.203.000	137.559.000	0	0	3.901.762.000
Comisión Nacional de Actividades Espaciales	0	0	1.863.241.000	0	0	0	1.863.241.000
Instituto Nacional del Agua	0	0	180.172.000	0	0	0	180.172.000
Dirección Nacional de Vialidad	0	0	0	25.582.575.000	110.504.000	8.000.000	25.701.079.000
Tribunal de Tasaciones de la Nación	46.437.000	0	0	0	0	0	46.437.000
Ente Nacional de Obras Hídricas de Saneamiento	0	0	4.642.064.776	0	27.682.000	0	4.669.746.776
Servicio Geológico Minero Argentino	0	0	228.497.000	2.000.000	0	0	230.497.000
Ente Nacional Regulador del Gas	0	0	0	488.519.622	0	3.000.000	489.519.622
Ente Nacional Regulador de la Electricidad	0	0	0	286.228.698	0	4.042.000	290.270.698
Organismo Regulador de Seguridad de Presas	0	0	0	81.483.533	0	0	81.483.533
Ministerio de Educación	0	0	260.469.841	0	0	0	260.469.841
Fundación Miguel Lillo	0	0	159.346.970	0	0	0	159.346.970
Comisión Nacional de Evaluación y Acreditación Universitaria	0	0	101.142.871	0	0	0	101.142.871
Ministerio de Ciencia, Tecnología e Innovación Productiva	0	0	6.882.750.659	0	0	0	6.882.750.659
Consejo Nacional de Investigaciones Científicas y Técnicas	0	0	6.882.750.659	0	0	0	6.882.750.659
Ministerio de Cultura	0	0	826.218.240	0	0	3.496.000	829.714.240
Teatro Nacional Cervantes	0	0	193.777.289	0	0	0	193.777.289
Biblioteca Nacional	0	0	417.176.547	0	0	0	417.176.547
Instituto Nacional del Teatro	0	0	155.691.319	0	0	0	155.691.319
Fondo Nacional de las Artes	0	0	59.573.085	0	0	3.496.000	59.573.085



[Handwritten signatures and initials]





H. Cámara de Diputados de la Nación

0015-JGM-15
OD 2388
82/.

TITULO III
Planilla Nº 1A (Cont.)
Anexa al Título III

**ORGANISMOS DESCENTRALIZADOS
COMPOSICION DEL GASTO POR JURISDICCION, ENTIDAD, FINALIDAD Y GASTOS FIGURATIVOS**
(en pesos)

JURISDICCION, ENTIDAD	ADMINISTRACION GUBERNAMENTAL	SERV. DE DEF. Y SEGURIDAD	SERVICIOS SOCIALES	SERVICIOS ECONOMICOS	DEUDA PUBLICA	GASTOS FIGURATIVOS	TOTAL
Ministerio de Trabajo, Empleo y Seguridad Social	0	0	311.385.990	0	0	0	311.385.990
Superintendencia de Riesgos del Trabajo	0	0	311.385.990	0	0	0	311.385.990
Ministerio de Salud	0	0	9.733.110.416	0	540.000	28.301.000	9.761.951.416
Centro Nacional de Reeducación Social	0	0	187.193.355	0	0	0	187.193.355
Hospital Nacional Dr. Baldomero Sommer	0	0	545.618.000	0	0	0	545.618.000
Administración Nacional de Medicamentos, Alimentos y Tecnología Médica	0	0	569.447.129	0	40.000	0	569.487.129
Instituto Nacional Central Único Coordinador de Ablación e Implante	0	0	138.192.000	0	0	320.000	138.512.000
Administración Nacional de Laboratorios e Institutos de Salud Dr. Carlos G. Malbrán	0	0	519.402.691	0	0	0	519.402.691
Hospital Nacional Profesor Alejandro Posadas	0	0	2.178.512.000	0	0	0	2.178.512.000
Colonia Nacional Dr. Manuel A. Montes de Oca	0	0	452.259.463	0	0	6.000.000	458.259.463
Instituto Nacional de Rehabilitación Psicológica del Sur	0	0	161.242.443	0	0	1.620.000	162.862.443
Dr. Juan Otimio Tesone	0	0	222.189.345	0	0	6.000	222.195.345
Servicio Nacional de Rehabilitación	0	0	4.759.054.000	0	500.000	20.365.000	4.779.909.000
Superintendencia de Servicios de Salud	0	0	1.224.566.000	0	0	0	1.224.566.000
Ministerio de Desarrollo Social	0	0	1.061.157.000	0	0	0	1.061.157.000
Instituto Nacional de Asociativismo y Economía Social (INAES)	0	0	163.409.000	0	0	0	163.409.000
Instituto Nacional de Asuntos Indígenas	0	0	35.825.361.789	42.213.588.004	164.137.000	662.222.000	85.687.379.809
TOTAL GASTOS CORRIENTES, DE CAPITAL Y FIGURATIVOS	6.329.478.228	482.592.789	35.825.361.789	42.213.588.004	164.137.000	662.222.000	85.687.379.809



[Handwritten signatures and initials]




H. Cámara de Diputados de la Nación

0015-JGM-15
OD 2388
83/.

TITULO III
Planilla Nº 2A
Anexa al Título III

ORGANISMOS DESCENTRALIZADOS
COMPOSICION DEL GASTO POR JURISDICCION, ENTIDAD Y POR CARACTER ECONOMICO
(en pesos)

CARACTER ECONOMICO	GASTOS CORRIENTES						GASTOS DE CAPITAL				TOTAL GENERAL				
	GASTOS DE CONSUMO		RENTAS DE LA PROPIEDAD	PREST. SEC.SOCIAL	IMPUESTOS DIRECTOS	TRANSF. CORRIENTES	TOTAL	INVERSION REAL/DREC.	TRANSF. DE CAPITAL	INVERSION FINANCIERA		TOTAL			
	REMUN.	OTROS G.C.											TOTAL		
JURISDICCION, SUBJURISDICCION															
Poder Legislativo Nacional	947.137.000	32.087.500	979.224.500	0	0	485.000	0	728.900	0	0	0	13.980.000	0	13.980.000	995.054.000
Auditoria General de la Nación	947.137.000	32.087.500	979.224.500	0	0	485.000	0	728.900	0	0	0	13.980.000	0	13.980.000	995.054.000
Presidencia de la Nación	1.550.287.869	577.215.078	2.407.502.948	0	0	0	0	1.015.332	128.335.622	0	0	66.152.069	754.196.000	823.348.069	3.960.202.001
Sindicatura General de la Nación	485.084.000	33.079.000	528.163.000	0	0	0	0	800.000	0	0	0	7.000.000	0	7.000.000	535.743.000
Autoridad Reguladora Nuclear	208.895.001	112.454.000	321.349.001	0	0	0	0	0	11.947.000	0	0	18.138.000	0	18.138.000	349.232.001
Autoridad Federal de Servicios de Comunicación Audiovisual	514.448.000	81.840.378	596.288.378	0	0	0	0	0	115.486.622	0	0	2.615.000	20.000.000	22.815.000	734.471.000
Autoridad Federal de Tecnologías de la Información y las Comunicaciones	612.079.868	349.741.701	961.821.569	0	0	0	0	415.332	922.000	0	0	43.401.086	734.186.000	777.887.086	1.740.756.000
Jefatura de Gabinete de Ministros	133.057.324	88.724.900	201.782.224	0	0	0	0	3.674.100	0	0	0	13.000.000	0	13.000.000	218.458.324
Agencia de Administración de Bienes del Estado	133.057.324	88.724.900	201.782.224	0	0	0	0	3.674.100	0	0	0	13.000.000	0	13.000.000	218.458.324
Ministerio del Interior y Transporte	4.994.970.300	2.244.157.695	7.239.127.995	0	0	0	0	683.290	187.872.000	0	0	617.692.743	22.800.000	640.492.743	8.057.376.028
Registro Nacional de las Personas	1.012.093.598	1.412.963.411	2.425.056.999	0	0	0	0	0	0	0	0	27.540.000	0	27.540.000	2.452.606.999
Dirección Nacional de Migraciones	1.387.391.938	289.629.427	1.677.021.365	0	0	0	0	393.290	15.050.000	0	0	40.869.000	0	40.869.000	1.817.890.365
Agencia Nacional de Seguridad Vial	202.274.068	237.367.722	439.641.790	0	0	0	0	0	30.931.000	0	0	17.000.000	5.000.000	22.000.000	461.641.790
Comisión Nacional de Regulación del Transporte	400.829.000	84.338.000	485.167.000	0	0	0	0	0	0	0	0	7.477.000	0	7.477.000	502.644.000
Organismo Regulador del Sistema Nacional de Aeropuertos	155.750.000	28.953.000	184.703.000	0	0	0	0	300.000	65.727.000	0	0	2.028.000	0	2.028.000	273.738.000
Administración Nacional de Aviación Civil	1.820.218.000	145.804.066	1.966.022.066	0	0	0	0	0	47.784.000	0	0	521.474.000	17.900.000	539.374.000	2.505.396.066
Junta de Investigación de Accidentes de Aviación Civil	35.583.708	54.054.069	89.637.777	0	0	0	0	0	8.400.000	0	0	1.504.743	0	1.504.743	91.142.520
Ministerio de Justicia y Derechos Humanos	152.399.290	65.980.517	218.379.807	0	0	0	0	500.483	30.814.000	0	0	10.461.000	0	10.461.000	228.840.807
Instituto Nacional contra la Discriminación, la Xenofobia y el Racismo	64.630.705	30.527.517	95.158.222	0	0	0	0	31.483	28.625.000	0	0	1.893.000	0	1.893.000	123.707.795
Centro Internacional para la Promoción de los Derechos Humanos	11.529.765	10.667.000	22.196.765	0	0	0	0	0	100.000	0	0	631.000	0	631.000	22.827.765
Unidad de Información Financiera	76.238.760	24.798.000	101.036.760	0	0	0	0	489.000	4.089.000	0	0	7.937.000	0	7.937.000	113.518.760
Ministerio de Defensa	1.430.488.000	978.262.843	2.408.750.843	0	0	0	0	548.581	10.708.868	0	0	511.981.283	0	511.981.283	2.920.732.126
Instituto Geográfico Nacional	95.483.000	39.222.451	134.705.451	0	0	0	0	0	3.074.954	0	0	28.706.625	0	28.706.625	163.412.076



[Handwritten signatures and initials]



H. Cámara de Diputados de la Nación

0015-JGM-15
OD 2388
84/.

TITULO III
Planilla N° 2A (Cont.)
Anexa al Título III

ORGANISMOS DESCENTRALIZADOS
COMPOSICION DEL GASTO POR JURISDICCION, ENTIDAD Y POR CARACTER ECONOMICO
(en pesos)

CARACTER ECONOMICO SUB-JURISDICCION	GASTOS DE CONSUMO				GASTOS CORRIENTES						GASTOS DE CAPITAL				TOTAL GENERAL
	REMUN.		OTROS G.C.		RENTAS DE LA PROPIEDAD	PRIEST. SEG. SOCIAL	IMPUESTOS DIRECTOS	TRANSF. CORRIENTES	TOTAL	INVERSION REAL/DREC.	TRANSF. DE CAPITAL	INVERSION FINANCIERA	TOTAL		
Dirección General de Fabricaciones Militares	1.143.085.000	875.804.419	2.018.889.418	0	0	548.591	0	0	2.018.438.000	436.432.000	0	0	436.432.000	2.455.870.000	
Servicio Meteorológico Nacional	191.970.000	61.236.000	253.146.000	0	0	0	7.851.704	260.777.707	260.777.707	48.842.838	0	0	48.842.838	309.620.365	
Ministerio de Economía y Finanzas Públicas	591.376.000	110.673.000	702.049.000	0	0	0	565.000	702.814.000	702.814.000	14.150.000	0	0	14.150.000	716.964.000	
Comisión Nacional de Valores	137.798.000	27.525.000	165.323.000	0	0	0	234.000	165.557.000	165.557.000	5.000.000	0	0	5.000.000	170.557.000	
Superintendencia de Seguros de la Nación	329.134.000	81.055.000	410.189.000	0	0	0	306.000	410.495.000	410.495.000	8.000.000	0	0	8.000.000	418.495.000	
Tribunal Fiscal de la Nación	124.444.000	2.295.000	126.739.000	0	0	0	25.000	126.762.000	126.762.000	1.150.000	0	0	1.150.000	127.912.000	
Ministerio de Industria	918.116.000	55.875.115	974.991.115	4.400.000	0	886.885	851.705.000	1.431.545.000	30.345.000	52.950.000	0	0	83.295.000	1.514.870.000	
Instituto Nacional de Tecnología Industrial	360.282.000	25.031.115	385.313.115	4.400.000	0	35.885	847.568.000	1.237.338.000	17.135.000	52.950.000	0	0	70.083.000	1.307.421.000	
Instituto Nacional de la Propiedad Industrial	158.834.000	30.645.000	189.479.000	0	0	650.000	4.116.000	194.245.000	194.245.000	13.210.000	0	0	13.210.000	207.455.000	
Ministerio de Agricultura, Ganadería y Pesca	9.066.912.343	1.580.713.317	7.647.625.660	24.913.506	0	259.800	154.476.000	7.827.275.096	683.839.000	0	0	0	683.839.000	8.511.114.088	
Instituto Nacional de Tecnología Agropecuaria	3.299.023.343	544.496.597	3.843.521.940	752.506	0	257.500	145.945.000	3.990.477.346	384.299.000	0	0	0	384.299.000	4.374.776.348	
Instituto Nacional de Investigación y Desarrollo Pesquero	155.041.000	56.976.000	206.017.000	0	0	0	881.000	206.698.000	197.446.000	0	0	0	197.446.000	404.144.000	
Instituto Nacional de Vitivinicultura	232.592.000	60.691.000	293.484.000	2.384.000	0	0	1.645.000	297.553.000	17.245.000	0	0	0	17.245.000	314.798.000	
Instituto Nacional de Semillas	54.756.000	61.435.000	116.191.000	0	0	2.000	1.165.000	119.355.000	489.000	0	0	0	489.000	119.847.000	
Servicio Nacional de Sanidad y Calidad Agroalimentaria	2.325.498.000	860.912.720	3.186.411.720	21.777.000	0	0	5.000.000	3.213.188.720	84.360.000	0	0	0	84.360.000	3.297.548.720	
Ministerio de Turismo	695.494.752	775.710.823	1.469.205.575	0	52.786.000	293.123	11.038.000	1.533.320.698	239.424.302	0	0	0	239.424.302	1.772.745.000	
Administración de Parques Nacionales	866.233.889	171.555.576	1.037.789.465	0	52.786.000	293.123	11.036.000	901.884.899	238.424.302	0	0	0	238.424.302	1.440.398.000	
Instituto Nacional de Promoción Turística	27.260.763	604.175.247	631.436.000	0	0	0	0	631.436.000	1.000.000	0	0	0	1.000.000	632.436.000	
Ministerio de Planificación Federal, Inversión Pública y Servicios	4.898.241.120	1.400.577.036	6.298.818.156	140.385.000	0	3.477.822	178.715.502	6.292.386.489	23.892.425.213	7.124.194.927	1.150.000	0	30.817.770.140	37.439.186.039	
Comisión Nacional de Energía Atómica	1.350.569.000	702.214.024	2.051.783.024	150.000	0	1.362.200	122.373.502	2.185.868.728	1.212.152.274	503.941.000	0	0	1.716.093.274	3.901.962.000	
Comisión Nacional de Actividades Espaciales	144.504.000	134.500.000	279.004.000	5.500.000	0	0	9.990.000	293.494.000	1.560.987.000	2.500.000	1.150.000	0	1.560.987.000	1.863.241.000	
Instituto Nacional del Agua	146.641.000	19.328.000	167.969.000	0	0	100.000	4.663.000	172.722.000	7.450.000	0	0	0	7.450.000	180.172.000	



[Handwritten signatures and initials]



H. Cámara de Diputados de la Nación

0015-JGM-15
OD 2388
85/.

TITULO III
Planilla N° 2A (Cont.)
Anexa al Título III

ORGANISMOS DESCENTRALIZADOS
COMPOSICION DEL GASTO POR JURISDICCION, ENTIDAD Y POR CARACTER ECONOMICO
(en pesos)

CARACTER ECONOMICO SUBJURISDICCION	GASTOS DE CONSUMO				GASTOS CORRIENTES						GASTOS DE CAPITAL				TOTAL GENERAL
	REMUN.	OTROS G.C.	TOTAL	RENTAS DE LA PROPIED.	PREST. SEG.SOCIAL	IMPUESTOS DIRECTOS	TRANSF. CORRIENTES	TOTAL	INVERSION REAL.DIREC.	TRANSF. DE CAPITAL	INVERSION FINANCIERA	TOTAL	TOTAL		
Dirección Nacional de Vitalidad	2.550.376.000	331.428.375	2.881.804.375	110.544.000	0	1.893.622	33.017.000	2.729.231.000	13.938.773.000	2.893.085.000	0	22.963.858.000	25.693.079.000		
Tribunal de Tasaciones de la Nación	42.137.000	3.500.000	45.637.000	0	0	0	0	45.637.000	800.000	0	0	800.000	46.437.000		
Nacional de Obras Hidricas de Saneamiento	84.784.278	33.165.000	117.950.278	24.231.000	0	0	3.850.000	144.031.278	871.817.573	3.851.987.827	0	4.523.715.500	4.969.748.778		
Servicio Geológico Minero Argentino	191.038.000	21.639.834	212.677.834	0	0	25.000	1.912.000	214.634.834	15.091.388	771.000	0	15.862.388	230.487.000		
Ente Nacional Regulador del Gas	392.058.622	81.149.000	473.205.622	0	0	0	540.000	473.745.622	12.774.000	0	0	12.774.000	486.519.622		
Ente Nacional Regulador de la Electricidad	228.623.688	52.745.000	281.368.688	0	0	0	1.380.000	282.748.688	3.480.000	0	0	3.480.000	286.228.688		
Organismo Regulador de Seguridad de Presas	58.508.533	20.888.000	77.396.533	0	0	97.000	0	77.493.533	3.980.000	0	0	3.990.000	81.483.533		
Ministerio de Educación	183.590.842	57.481.999	241.062.841	0	0	0	506.000	241.568.841	18.921.000	0	0	18.921.000	260.489.841		
Fundación Miguel Lillo	128.838.970	14.849.000	143.687.970	0	0	0	0	143.687.970	15.659.000	0	0	15.659.000	159.346.970		
Comisión Nacional de Evaluación y Acreditación Universitaria	54.741.872	42.632.999	97.374.871	0	0	0	598.000	97.972.871	3.262.000	0	0	3.262.000	101.234.871		
Ministerio de Ciencia, Tecnología e Innovación Productiva	4.652.324.001	1.702.180.658	6.354.504.659	0	0	0	355.097.000	6.709.601.659	1.633.000	171.518.000	0	173.149.000	6.882.750.659		
Consejo Nacional de Investigaciones Científicas y Técnicas	4.652.324.001	1.702.180.658	6.354.504.659	0	0	0	355.097.000	6.709.601.659	1.633.000	171.518.000	0	173.149.000	6.882.750.659		
Ministerio de Cultura	435.662.155	241.280.000	676.942.155	0	0	0	83.714.000	760.656.155	43.879.085	17.090.000	4.593.000	65.562.085	826.218.240		
Teatro Nacional Cervantes	98.008.289	76.089.000	174.077.289	0	0	0	0	174.077.289	19.700.000	0	0	19.700.000	193.777.289		
Biblioteca Nacional	260.290.547	124.881.000	384.971.547	0	0	0	9.848.000	394.819.547	22.274.000	83.000	0	22.357.000	417.176.547		
Instituto Nacional del Teatro	48.925.319	23.215.000	72.140.319	0	0	0	87.895.319	159.935.319	1.300.000	14.556.000	0	15.856.000	165.891.319		
Fondo Nacional de las Artes	28.438.000	17.315.000	45.753.000	0	0	0	6.171.000	51.924.000	605.085	2.451.000	4.583.000	7.648.085	59.573.085		
Ministerio de Trabajo, Empleo y Seguridad Social	255.668.999	47.091.981	302.760.980	0	0	0	377.000	303.135.980	6.250.000	0	0	6.250.000	311.385.980		
Superintendencia de Riesgos del Trabajo	255.668.999	47.091.981	302.760.980	0	0	0	377.000	303.135.980	6.250.000	0	0	6.250.000	311.385.980		
Ministerio de Salud	3.977.154.704	1.427.271.753	5.404.426.457	568.616	0	602.044	4.055.345.000	9.460.980.147	272.690.299	0	0	272.690.299	9.733.650.416		
Centro Nacional de Reeducación Social	128.009.347	32.688.000	160.697.347	0	0	0	1.940.000	158.707.347	27.448.000	0	0	27.448.000	187.193.355		
Hospital Nacional Dr. Balduino Sommar	353.708.000	188.478.000	542.186.000	0	0	0	0	520.187.000	25.491.000	0	0	25.491.000	545.618.000		
Administración Nacional de Medicamentos, Alimentos y Tecnología Médica	438.548.210	117.884.419	556.432.629	40.000	0	185.000	0	554.768.629	14.718.500	0	0	14.718.500	569.487.129		



[Handwritten signatures and initials]




H. Cámara de Diputados de la Nación

0015-JGM-15
OD 2388
86/.

TITULO III
Planilla Nº 2A (Cont.)
Anexa al Título III

ORGANISMOS DESCENTRALIZADOS
COMPOSICION DEL GASTO POR JURISDICCION, ENTIDAD Y POR CARACTER ECONOMICO
(en pesos)

CARACTER ECONOMICO SUBJURISDICCION	GASTOS CORRIENTES										GASTOS DE CAPITAL			TOTAL GENERAL
	GASTOS DE CONSUMO		RENTAS DE LA PROPIEDAD	PREST. SOC. SOCIAL	IMPUESTOS DIRECTOS	TRANSF. CORRIENTES	TOTAL	INVERSION REAL/DIREC.	TRANSF. DE CAPITAL	INVERSION FINANCIERA	TOTAL			
	REVEN.	OTROS G.C.										TOTAL		
Instituto Nacional Central Único	72.386.000	33.222.000	105.608.000	0	0	0	28.860.000	135.568.000	2.824.000	0	2.824.000	138.392.000		
Coordinador de Ablación e Implante	357.013.866	110.237.277	467.251.143	0	344.400	469.707.343	2.112.000	469.707.343	49.895.348	0	49.895.348	519.402.691		
Administración Nacional de Laboratorios e Institutos de Salud Dr. Carlos G. Malbrán	1.877.819.000	443.056.000	2.120.875.000	2.000	0	2.120.977.000	0	2.120.977.000	37.535.000	0	37.535.000	2.178.512.000		
Hospital Nacional Profesor Alejandro Posadas	240.313.136	188.685.317	430.008.453	0	0	430.159.453	3.151.000	433.159.453	19.100.000	0	19.100.000	452.259.453		
Colonia Nacional Dr. Manuel A. Montes de Oca	198.972.000	43.861.000	152.833.000	0	0	152.833.000	0	152.833.000	8.409.443	0	8.409.443	161.242.443		
Instituto Nacional de Rehabilitación Psicoefísica del Sur Dr. Juan Olimio Tesone	124.159.345	91.130.000	215.289.345	0	0	215.289.345	4.500.000	219.789.345	2.400.000	0	2.400.000	222.189.345		
Servicio Nacional de Rehabilitación	480.125.000	198.908.740	679.033.740	544.616	0	679.578.356	4.074.562.000	686.652.856	65.331.000	0	65.331.000	752.000.000		
Superintendencia de Servicios de Salud	282.090.851	104.194.000	386.284.851	0	0	386.284.851	758.905.629	1.125.190.480	6.510.000	58.800.000	34.065.520	1.224.566.000		
Ministerio de Desarrollo Social	215.828.851	75.815.000	291.643.851	0	0	291.643.851	670.348.628	861.991.480	6.300.000	58.800.000	34.065.520	1.061.157.000		
Instituto Nacional de Asociativismo y Economía Social (INAES)	46.284.000	28.379.000	74.663.000	0	0	74.663.000	60.556.000	135.219.000	210.000	0	210.000	163.409.000		
Instituto Nacional de Asuntos Indígenas	32.023.033.519	11.467.459.228	43.490.492.747	170.750.122	82.736.000	43.743.988.871	8.805.846.411	50.549.835.282	26.248.332.024	8.175.912.447	34.424.747.729	85.025.157.809		
TOTAL														



X
[Handwritten signature]

[Handwritten signature]




H. Cámara de Diputados de la Nación

0015-JGM-15
OD 2388
871.

TITULO III
Planilla N° 3A
Anexa al Título III

ORGANISMOS DESCENTRALIZADOS
COMPOSICION DEL GASTO POR JURISDICCION, ENTIDAD Y FUENTE DE FINANCIAMIENTO
(en pesos)

JURISDICCION, ENTIDAD	FINANCIAMIENTO					FUENTES INTERNAS					FUENTES EXTERNAS			TOTAL GENERAL
	TESORO NACIONAL	RECURSOS PROPIOS	REC. C/AFEC. ESPECIFICA	TRANSF. INTERNAS	CREDITO INTERNO	SUBTOTAL	TRANSF. EXTERNAS	CREDITO EXTERNO	SUBTOTAL	TOTAL				
Poder Legislativo Nacional	973.054.000	22.000.000	0	0	0	995.054.000	0	0	0	995.054.000	0	0	0	995.054.000
Auditoria General de la Nación	973.054.000	22.000.000	0	0	0	995.054.000	0	0	0	995.054.000	0	0	0	995.054.000
Presidencia de la Nación	688.477.001	3.025.322.000	0	0	0	3.713.799.001	3.637.000	179.981.000	183.618.000	3.897.417.001	3.637.000	179.981.000	183.618.000	3.897.417.001
Sindicatura General de la Nación	458.725.000	79.018.000	0	0	0	535.743.000	0	0	0	535.743.000	0	0	0	535.743.000
Autoridad Regulatoria Nuclear	231.752.001	118.359.000	0	0	0	350.111.001	3.637.000	0	3.637.000	353.748.001	0	0	3.637.000	353.748.001
Autoridad Federal de Servicios de Comunicación Audiovisual	0	734.471.000	0	0	0	734.471.000	0	0	0	734.471.000	0	0	0	734.471.000
Autoridad Federal de Tecnologías de la Información y las Comunicaciones	0	2.093.474.000	0	0	0	2.093.474.000	0	179.981.000	179.981.000	2.273.455.000	0	179.981.000	179.981.000	2.273.455.000
Jefatura de Gabinete de Ministros	215.096.324	3.360.000	0	0	0	218.456.324	0	0	0	218.456.324	0	0	0	218.456.324
Agencia de Administración de Bienes del Estado	215.096.324	3.360.000	0	0	0	218.456.324	0	0	0	218.456.324	0	0	0	218.456.324
Ministerio del Interior y Transporte	4.866.110.174	3.165.102.504	0	0	0	8.031.212.778	0	46.776.250	46.776.250	8.077.989.028	46.776.250	46.776.250	46.776.250	8.077.989.028
Registro Nacional de las Personas	1.609.950.999	842.676.000	0	0	0	2.452.626.999	0	0	0	2.452.626.999	0	0	0	2.452.626.999
Dirección Nacional de Migraciones	653.017.655	1.050.076.000	0	0	0	1.703.093.655	0	0	0	1.703.093.655	0	0	0	1.703.093.655
Agencia Nacional de Seguridad Vial	0	445.816.538	0	0	0	445.816.538	0	46.776.250	46.776.250	492.592.788	46.776.250	46.776.250	46.776.250	492.592.788
Comisión Nacional de Regulación del Transporte	324.957.000	178.297.000	0	0	0	503.254.000	0	0	0	503.254.000	0	0	0	503.254.000
Organismo Regulador del Sistema Nacional de Aeropuertos	273.738.000	0	0	0	0	273.738.000	0	0	0	273.738.000	0	0	0	273.738.000
Administración Nacional de Aviación Civil	1.904.924.000	648.237.066	0	0	0	2.553.161.066	0	0	0	2.553.161.066	0	0	0	2.553.161.066
Junta de Investigación de Accidentes de Aviación Civil	99.522.520	0	0	0	0	99.522.520	0	0	0	99.522.520	0	0	0	99.522.520
Ministerio de Justicia y Derechos Humanos	289.535.250	620.000	0	0	0	290.155.250	0	0	0	290.155.250	0	0	0	290.155.250
Instituto Nacional contra la Discriminación, la Xenofobia y el Racismo	123.707.705	0	0	0	0	123.707.705	0	0	0	123.707.705	0	0	0	123.707.705
Centro Internacional para la Promoción de los Derechos Humanos	22.927.785	0	0	0	0	22.927.785	0	0	0	22.927.785	0	0	0	22.927.785
Unidad de Información Financiera	112.899.760	620.000	0	0	0	113.519.760	0	0	0	113.519.760	0	0	0	113.519.760



[Handwritten signatures and initials]



H. Cámara de Diputados de la Nación

0015-JGM-15
OD 2388
88/.

TITULO III
Planilla Nº 3A (Cont.)
Anexa al Título III

ORGANISMOS DESCENTRALIZADOS
COMPOSICION DEL GASTO POR JURISDICCION, ENTIDAD Y POR FUENTE DE FINANCIAMIENTO
(en pesos)

JURISDICCION, ENTIDAD	FINANCIAMIENTO					FUENTES INTERNAS					FUENTES EXTERNAS			TOTAL GENERAL
	TESORO NACIONAL	RECURSOS PROPIOS	REC. CIAFEC. ESPECIFICA	TRANSF. INTERNAS	CREDITO INTERNO	SUBTOTAL	TRANSF. EXTERNAS	CREDITO EXTERNO	SUBTOTAL	TOTAL GENERAL				
Ministerio de Defensa	1.722.900.000	1.207.087.365	0	0	0	2.929.987.365	0	0	0	2.929.987.365	0	0	0	2.929.987.365
Instituto Geográfico Nacional	161.325.000	3.172.000	0	0	0	164.497.000	0	0	0	164.497.000	0	0	0	164.497.000
Dirección General de Fabricaciones Militares	1.344.536.000	1.111.334.000	0	0	0	2.455.870.000	0	0	0	2.455.870.000	0	0	0	2.455.870.000
Servicio Meteorológico Nacional	217.039.000	92.581.365	0	0	0	309.620.365	0	0	0	309.620.365	0	0	0	309.620.365
Ministerio de Economía y Finanzas	280.492.000	489.805.000	0	0	0	770.297.000	0	0	0	770.297.000	0	0	0	770.297.000
Públicas	152.580.000	17.977.000	0	0	0	170.557.000	0	0	0	170.557.000	0	0	0	170.557.000
Comisión Nacional de Valores	0	471.828.000	0	0	0	471.828.000	0	0	0	471.828.000	0	0	0	471.828.000
Superintendencia de Seguros de la Nación	127.912.000	0	0	0	0	127.912.000	0	0	0	127.912.000	0	0	0	127.912.000
Tribunal Fiscal de la Nación	986.001.000	530.349.000	0	0	0	1.516.350.000	0	0	0	1.516.350.000	0	0	0	1.516.350.000
Ministerio de Industria	986.001.000	321.420.000	0	0	0	1.307.421.000	0	0	0	1.307.421.000	0	0	0	1.307.421.000
Instituto Nacional de Tecnología Industrial	0	208.929.000	0	0	0	208.929.000	0	0	0	208.929.000	0	0	0	208.929.000
Instituto Nacional de la Propiedad Industrial	1.747.726.346	6.254.910.720	10.668.000	0	0	8.013.305.066	0	0	0	8.013.305.066	0	0	0	8.013.305.066
Ministerio de Agricultura, Ganadería y Pesca	953.455.346	3.068.829.000	0	0	0	4.023.284.346	0	0	0	4.023.284.346	0	0	0	4.023.284.346
Instituto Nacional de Tecnología Agropecuaria	260.628.000	91.000	10.688.000	0	0	271.387.000	0	0	0	271.387.000	0	0	0	271.387.000
Instituto Nacional de Investigación y Desarrollo Pesquero	240.498.000	74.300.000	0	0	0	314.798.000	0	0	0	314.798.000	0	0	0	314.798.000
Instituto Nacional de Vitivinicultura	27.592.000	92.255.000	0	0	0	119.847.000	0	0	0	119.847.000	0	0	0	119.847.000
Instituto Nacional de Semillas	265.553.000	3.018.435.720	0	0	0	3.283.988.720	0	0	0	3.283.988.720	0	0	0	3.283.988.720
Servicio Nacional de Sanidad y Calidad Agroalimentaria	726.224.000	867.941.000	13.428.000	130.000	0	1.607.723.000	24.596.000	153.174.000	177.770.000	1.785.483.000	24.596.000	153.174.000	177.770.000	1.785.483.000
Ministerio de Turismo	726.224.000	222.757.000	13.428.000	130.000	0	962.539.000	24.596.000	153.174.000	177.770.000	1.140.309.000	24.596.000	153.174.000	177.770.000	1.140.309.000
Administración de Parques Nacionales	0	645.184.000	0	0	0	645.184.000	0	0	0	645.184.000	0	0	0	645.184.000
Instituto Nacional de Promoción Turística	31.959.057.336	963.166.293	2.000.000	2.014.516.000	300.000.000	35.238.679.629	0	2.215.529.000	2.215.529.000	37.454.208.629	0	2.215.529.000	2.215.529.000	37.454.208.629
Ministerio de Planificación Federal, Inversión Pública y Servicios	3.547.485.000	27.388.000	0	4.616.000	300.000.000	3.879.389.000	0	22.373.000	22.373.000	3.901.762.000	0	22.373.000	22.373.000	3.901.762.000
Comisión Nacional de Energía Atómica	1.598.241.000	2.000.000	0	0	0	1.600.241.000	0	265.000.000	265.000.000	1.865.241.000	0	265.000.000	265.000.000	1.865.241.000
Comisión Nacional de Actividades Especiales	172.265.000	7.907.000	0	0	0	180.172.000	0	0	0	180.172.000	0	0	0	180.172.000
Instituto Nacional del Agua	0	0	0	0	0	0	0	0	0	0	0	0	0	0



[Handwritten signatures and initials]



H. Cámara de Diputados de la Nación

0015-JGM-15
OD 2388
89/.

TITULO III
Planilla N° 3A (Cont.)
Anexa al Título III

ORGANISMOS DESCENTRALIZADOS
COMPOSICION DEL GASTO POR JURISDICCION, ENTIDAD Y POR FUENTE DE FINANCIAMIENTO
(en pesos)

FINANCIAMIENTO	FUENTES INTERNAS						FUENTES EXTERNAS			TOTAL GENERAL
	TESORO NACIONAL	RECURSOS PROPIOS	REC. C/AFEC. ESPECIFICA	TRANSF. INTERNAS	CREDITO INTERNO	SUBTOTAL	TRANSF. EXTERNAS	CREDITO EXTERNO	SUBTOTAL	
JURISDICCION, ENTIDAD										
Dirección Nacional de Virilidad	22.314.274.000	68.314.000	0	2.010.000.000	0	24.352.588.000	0	1.308.491.000	1.308.491.000	25.701.079.000
Tribunal de Tasaciones de la Nación	42.137.000	4.300.000	0	0	0	46.437.000	0	0	0	46.437.000
Ente Nacional de Obras Hídricas de Saneamiento	3.992.213.800	55.867.976	0	0	0	4.048.081.776	0	621.665.000	621.665.000	4.669.746.776
Servicio Geológico Minero Argentino	224.723.000	3.774.000	2.000.000	0	0	230.497.000	0	0	0	230.497.000
Ente Nacional Regulador del Gas	0	489.519.622	0	0	0	489.519.622	0	0	0	489.519.622
Ente Nacional Regulador de la Electricidad	0	290.270.698	0	0	0	290.270.698	0	0	0	290.270.698
Organismo Regulador de Seguridad de Preas	67.718.636	13.764.997	0	0	0	81.483.633	0	0	0	81.483.633
Ministerio de Educación	260.330.841	159.000	0	0	0	260.489.841	0	0	0	260.489.841
Fundación Miguel Lillo	199.187.970	159.000	0	0	0	159.346.970	0	0	0	159.346.970
Comisión Nacional de Evaluación y Acreditación Universitaria	101.142.871	0	0	0	0	101.142.871	0	0	0	101.142.871
Ministerio de Ciencia, Tecnología e Innovación Productiva	6.875.750.659	7.000.000	0	0	0	6.882.750.659	0	0	0	6.882.750.659
Consejo Nacional de Investigaciones Científicas y Técnicas	6.875.750.659	7.000.000	0	0	0	6.882.750.659	0	0	0	6.882.750.659
Ministerio de Cultura	606.194.836	223.519.404	0	0	0	829.714.240	0	0	0	829.714.240
Teatro Nacional Cervantes	189.877.289	3.900.000	0	0	0	193.777.289	0	0	0	193.777.289
Biblioteca Nacional	416.317.547	859.000	0	0	0	417.176.547	0	0	0	417.176.547
Instituto Nacional del Teatro	0	159.187.319	0	0	0	159.187.319	0	0	0	159.187.319
Fondo Nacional de las Artes	0	59.573.085	0	0	0	59.573.085	0	0	0	59.573.085
Ministerio de Trabajo, Empleo y Seguridad Social	0	311.385.990	0	0	0	311.385.990	0	0	0	311.385.990
Superintendencia de Riesgos del Trabajo	0	311.385.990	0	0	0	311.385.990	0	0	0	311.385.990
Ministerio de Salud	4.365.404.287	5.391.994.129	0	0	0	9.757.398.416	4.553.000	0	4.553.000	9.761.951.416
Centro Nacional de Reeducación Social	187.193.355	0	0	0	0	187.193.355	0	0	0	187.193.355
Hospital Nacional Dr. Galdomero Sommer	491.618.000	54.000.000	0	0	0	545.618.000	0	0	0	545.618.000
Administración Nacional de Medicamentos, Alimentos y Tecnología Médica	103.589.000	465.868.129	0	0	0	569.487.129	0	0	0	569.487.129
Instituto Nacional Central Único Coordinador	125.952.000	12.560.000	0	0	0	138.512.000	0	0	0	138.512.000



[Handwritten signatures and initials]




H. Cámara de Diputados de la Nación

0015-JGM-15
OD 2388
90/.

TITULO III
Planilla Nº 3A (Cont.)
Anexa al Título III

**ORGANISMOS DESCENTRALIZADOS
COMPOSICION DEL GASTO POR JURISDICCION, ENTIDAD Y POR FUENTE DE FINANCIAMIENTO**
(en pesos)

JURISDICCION, ENTIDAD	FUENTES INTERNAS						FUENTES EXTERNAS			TOTAL GENERAL
	TESORO NACIONAL	RECURSOS PROPIOS	REC. CIAFEC. ESPECIFICA	TRANSF. INTERNAS	CREDITO INTERNO	SUBTOTAL	TRANSF. EXTERNAS	CREDITO EXTERNO	SUBTOTAL	
de Ablación e Implantación	513.378.691	1.471.000	0	0	0	514.849.691	4.553.000	0	4.553.000	519.402.691
Administración Nacional de Laboratorios e Institutos de Salud Dr. Carlos G. Malbrán	2.138.512.000	40.000.000	0	0	0	2.178.512.000	0	0	0	2.178.512.000
Hospital Nacional Profesor Alejandro Posadas	428.259.453	30.000.000	0	0	0	458.259.453	0	0	0	458.259.453
Colonia Nacional Dr. Manuel A. Montes de Oca	154.738.443	8.124.000	0	0	0	162.862.443	0	0	0	162.862.443
Instituto Nacional de Rehabilitación Psicofísica del Sur Dr. Juan Olimio Tesone	222.163.345	32.000	0	0	0	222.195.345	0	0	0	222.195.345
Servicio Nacional de Rehabilitación	0	4.779.909.000	0	0	0	4.779.909.000	0	0	0	4.779.909.000
Superintendencia de Servicios de Salud	912.221.000	312.345.000	0	0	0	1.224.566.000	0	0	0	1.224.566.000
Ministerio de Desarrollo Social Instituto Nacional de Asociativismo y Economía Social (INAES)	748.812.000	312.345.000	0	0	0	1.061.157.000	0	0	0	1.061.157.000
Instituto Nacional de Asuntos Indígenas	163.409.000	0	0	0	0	163.409.000	0	0	0	163.409.000
TOTAL GASTOS CORRIENTES, DE CAPITAL Y FIGURATIVOS	57.444.575.054	22.776.007.505	26.096.000	2.014.648.000	300.000.000	82.561.324.559	32.786.000	3.093.269.250	3.126.095.250	85.687.379.809



[Handwritten signatures and initials]



H. Cámara de Diputados de la Nación

0015-JGM-15
OD 2388
91/.

TITULO III
Planilla N° 4A
Anexa al Título III

ORGANISMOS DESCENTRALIZADOS
COMPOSICION DE LOS RECURSOS POR CARACTER ECONOMICO Y FUENTE DE FINANCIAMIENTO
(en pesos)

CARACTER ECONOMICO	IMPORTE
Ingresos Corrientes	58.464.017.947
Ingresos Tributarios	6.408.545.256
Impuestos Directos	293.569.256
Impuestos Indirectos	6.114.976.000
Aportes y Contribuciones a la Seguridad Social	7.797.290.208
Aportes y Contribuciones a la Seguridad Social	7.797.290.208
Ingresos No Tributarios	11.718.876.264
Tasas	8.668.849.451
Derechos	2.794.366.077
Otros No Tributarios	255.660.736
Ventas de Bienes y Serv. de las Administraciones Públicas	2.021.743.500
Ventas de Bienes y Serv. de las Administraciones Públicas	2.021.743.500
Rentas de la Propiedad	104.532.895
Intereses	91.017.895
Utilidades	13.515.000
Transferencias Corrientes	24.310.000
Del Sector Privado	120.000
Del Sector Externo	24.190.000
Contribuciones Figurativas para Financiaciones Corrientes	30.388.719.824
De la Administración Nacional	30.388.719.824
Recursos de Capital	30.557.155.331
Recursos Propios de Capital	196.200
Venta de Activos	196.200
Transferencias de Capital	2.018.606.000
Del Sector Privado	10.000
Del Sector Público	2.010.000.000
Del Sector Externo	8.596.000
Disminución de la Inversión Financiera	9.702.000
Recuperación de Préstamos de Corto Plazo	2.125.000
Recuperación de Préstamos de Largo Plazo	7.577.000
Contribuciones Figurativas para Financiaciones de Capital	28.528.651.131
De la Administración Nacional	28.528.651.131
TOTAL RECURSOS CORRIENTES, DE CAPITAL Y CONTRIBUCIONES FIGURATIVAS	89.021.173.278



[Handwritten signatures]




H. Cámara de Diputados de la Nación

0015-JGM-15
OD 2388
92/.

TITULO III
Planilla Nº 5A
Anexa al Título III

ORGANISMOS DESCENTRALIZADOS
CARACTER ECONOMICO DE LOS RECURSOS POR JURISDICCION Y ENTIDAD
(en pesos)

JURISDICCION, ENTIDAD	INGRESOS TRIBUTARIOS	CONTRIB. A LA SEG. SOCIAL	INGRESOS NO TRIBUTARIOS	VENTA DE BIENES Y SERVICIOS DE ADMIN. PUBLICAS	RENTAS DE LA PROPIEDAD	TRANS. CORRIENTES	SUBTOTAL	RECURSOS PROPIOS DE CAPITAL	TRANS. DE CAPITAL	DISMINUCION DE LA INV. FINANCIERA	SUBTOTAL	TOTAL
Poder Legislativo Nacional	0	0	0	22.000.000	0	0	22.000.000	0	0	0	0	22.000.000
Auditoría General de la Nación	0	0	0	22.000.000	0	0	22.000.000	0	0	0	0	22.000.000
Presidencia de la Nación	823.058.000	0	2.899.510.000	78.156.000	882.000	2.121.000	3.595.705.000	0	1.516.000	0	1.516.000	3.597.221.000
Sindicatura General de la Nación	0	0	0	78.156.000	882.000	0	79.018.000	0	0	0	0	79.018.000
Autoridad Regulatoria Nuclear	0	0	171.822.000	0	0	2.121.000	173.943.000	0	1.516.000	0	1.516.000	175.459.000
Autoridad Federal de Servicios de Comunicación Audiovisual	823.058.000	0	28.588.000	0	0	0	851.646.000	0	0	0	0	853.644.000
Autoridad Federal de Tecnologías de la Información y las Comunicaciones	0	0	2.489.100.000	0	0	0	2.489.100.000	0	0	0	0	2.489.100.000
Jefatura de Gabinete de Ministros	0	0	0	0	3.360.000	0	3.360.000	0	0	0	0	3.360.000
Agencia de Administración de Bienes del Estado	0	0	0	0	3.360.000	0	3.360.000	0	0	0	0	3.360.000
Ministerio del Interior y Transporte	0	0	3.423.203.066	0	0	0	3.423.203.066	0	0	0	0	3.423.203.066
Registro Nacional de las Personas	0	0	842.876.000	0	0	0	842.876.000	0	0	0	0	842.876.000
Dirección Nacional de Migraciones	0	0	1.050.076.000	0	0	0	1.050.076.000	0	0	0	0	1.050.076.000
Agencia Nacional de Seguridad Vial	0	0	659.000.000	0	0	0	659.000.000	0	0	0	0	659.000.000
Comisión Nacional de Regulación del Transporte	0	0	178.297.000	0	0	0	178.297.000	0	0	0	0	178.297.000
Administración Nacional de Aviación Civil	0	0	693.154.066	0	0	0	693.154.066	0	0	0	0	693.154.066
Ministerio de Justicia y Derechos Humanos	0	0	620.000	0	0	0	620.000	0	0	0	0	620.000
Unidad de Información Financiera	0	0	620.000	0	0	0	620.000	0	0	0	0	620.000
Ministerio de Defensa	0	0	82.157.365	1.114.930.000	0	0	1.207.087.365	0	0	0	0	1.207.087.365
Instituto Geográfico Nacional	0	0	1.856.000	1.316.000	0	0	3.172.000	0	0	0	0	3.172.000
Dirección General de Fabricaciones Militares	0	0	0	1.111.334.000	0	0	1.111.334.000	0	0	0	0	1.111.334.000
Ministerio Meteorológico Nacional	0	0	90.301.365	2.280.000	0	0	92.581.365	0	0	0	0	92.581.365
Ministerio de Economía y Finanzas Públicas	0	0	1.016.907.080	0	0	0	1.016.907.080	0	0	0	0	1.016.907.080
Comisión Nacional de Valores	0	0	17.977.000	0	0	0	17.977.000	0	0	0	0	17.977.000



[Handwritten signatures and initials]




H. Cámara de Diputados de la Nación

0015-JGM-15
OD 2388
93/.

TITULO III
Planilla Nº 5A (Cont.)
Anexa al Título III

ORGANISMOS DESCENTRALIZADOS
CARACTER ECONOMICO DE LOS RECURSOS POR JURISDICCION Y ENTIDAD
(en pesos)

CARACTER ECONOMICO	JURISDICCION, ENTIDAD	INGRESOS TRIBUTARIOS	CONTRIB. A LA SEG. SOCIAL	INGRESOS NO TRIBUTARIOS	VENTA DE BIENES Y SERVICIOS DE ADMIN. PUBLICAS	RENTAS DE LA PROPIEDAD	TRANS. CORRIENTES	SUBTOTAL	RECURSOS PROPIOS DE CAPITAL	TRANS. DE CAPITAL	DISMINUCION DE LA INV. FINANCIERA	SUBTOTAL	TOTAL
	Superintendencia de Seguros de la Nación	0	0	998.930.080	0	0	0	998.930.080	0	0	0	0	998.930.080
	Ministerio de Industria	320.700.000	0	266.500.000	720.000	0	0	587.920.000	0	0	0	0	587.920.000
	Instituto Nacional de Tecnología Industrial	320.700.000	0	0	720.000	0	0	321.420.000	0	0	0	0	321.420.000
	Instituto Nacional de la Propiedad Industrial	0	0	266.500.000	0	0	0	266.500.000	0	0	0	0	266.500.000
	Ministerio de Agricultura, Ganadería y Pesca	4.081.500.000	0	1.665.259.620	615.891.000	153.900	0	6.362.804.520	186.200	0	0	186.200	6.363.000.720
	Instituto Nacional de Tecnología Agropecuaria	3.119.300.000	0	3.181.900	0	153.900	0	3.122.635.800	186.200	0	0	186.200	3.122.832.000
	Instituto Nacional de Investigación y Desarrollo Pesquero	0	0	0	91.000	0	0	91.000	0	0	0	0	91.000
	Instituto Nacional de Vitivinicultura	0	0	3.300.000	66.000.000	0	0	69.300.000	0	0	0	0	69.300.000
	Instituto Nacional de Semillas	0	0	2.684.000	89.571.000	0	0	92.255.000	0	0	0	0	92.255.000
	Servicio Nacional de Sanidad y Calidad Agroalimentaria	962.200.000	0	1.656.093.720	460.229.000	0	0	3.078.522.720	0	0	0	0	3.078.522.720
	Ministerio de Turismo	670.600.000	52.785.000	266.283.000	7.000	0	18.716.000	1.008.392.000	0	6.010.000	0	6.010.000	1.014.402.000
	Administración de Parques Nacionales	0	52.785.000	266.283.000	7.000	0	18.716.000	337.762.000	0	6.010.000	0	6.010.000	343.802.000
	Instituto Nacional de Promoción Turística	670.600.000	0	0	0	0	0	670.600.000	0	0	0	0	670.600.000
	Ministerio de Planificación Federal, Inversión Pública y Servicios	0	0	981.465.448	34.716.500	50.001.435	0	1.066.213.383	0	2.010.000.000	1.577.000	2.011.577.000	3.077.790.383
	Comisión Nacional de Energía Atómica	0	0	6.100.000	7.773.000	13.515.000	0	27.388.000	0	0	0	1.577.000	28.965.000
	Comisión Nacional de Actividades Espaciales	0	0	0	2.000.000	0	0	2.000.000	0	0	0	0	2.000.000
	Instituto Nacional del Agua	0	0	200.000	7.707.000	0	0	7.907.000	0	0	0	0	7.907.000
	Dirección Nacional de Vialidad	0	0	68.314.000	0	0	0	68.314.000	0	2.010.000.000	0	2.010.000.000	2.078.314.000
	Tribunal de Tasaciones de la Nación	0	0	4.300.000	0	0	0	4.300.000	0	0	0	0	4.300.000



[Handwritten signatures and initials]




H. Cámara de Diputados de la Nación

0015-JGM-15
OD 2388
94/.

TITULO III
Planilla Nº 5A (Cont.)
Anexa al Título III

ORGANISMOS DESCENTRALIZADOS
CARACTER ECONOMICO DE LOS RECURSOS POR JURISDICCION Y ENTIDAD
(en pesos)

CARACTER ECONOMICO	JURISDICCION, ENTIDAD	INGRESOS TRIBUTARIOS	CONTRIB. A LA SEG. SOCIAL	INGRESOS NO TRIBUTARIOS	VENTA DE BIENES Y SERVICIOS DE ADMIN. PUBLICAS	RENTAS DE LA PROPIEDAD	TRANS. CORRIENTES	SUBTOTAL	RECURSOS PROPIOS DE CAPITAL	TRANS. DE CAPITAL	DISMINUCION DE LA INV. FINANCIERA	SUBTOTAL	TOTAL
	Ente Nacional de Obras Hídricas de Saneamiento	0	0	121.038	1.400.000	38.488.435	0	38.007.471	0	0	0	0	38.007.471
	Servicio Geológico Minero Argentino	0	0	0	3.774.000	0	0	3.774.000	0	0	0	0	3.774.000
	Ente Nacional Regulador del Gas	0	0	539.078.415	12.062.500	0	0	551.138.915	0	0	0	0	551.138.915
	Ente Nacional Regulador de la Electricidad	0	0	349.819.000	0	0	0	349.819.000	0	0	0	0	349.819.000
	Organismo Regulador de Seguridad de Presas	0	0	13.764.997	0	0	0	13.764.997	0	0	0	0	13.764.997
	Ministerio de Educación	0	0	12.000	147.000	0	0	159.000	0	0	0	0	159.000
	Fundación Miguel Lillo	0	0	12.000	147.000	0	0	159.000	0	0	0	0	159.000
	Ministerio de Ciencia, Tecnología e Innovación Productiva	0	0	0	7.000.000	0	0	7.000.000	0	0	0	0	7.000.000
	Consejo Nacional de Investigaciones Científicas y Técnicas	0	0	0	7.000.000	0	0	7.000.000	0	0	0	0	7.000.000
	Ministerio de Cultura	239.098.375	0	52.375.000	5.009.000	10.408.250	0	308.888.625	0	0	2.125.000	2.125.000	309.013.625
	Teatro Nacional Cervantes	0	0	0	3.900.000	0	0	3.900.000	0	0	0	0	3.900.000
	Biblioteca Nacional	0	0	0	859.000	0	0	859.000	0	0	0	0	859.000
	Instituto Nacional del Teatro	239.098.375	0	0	0	0	0	239.098.375	0	0	0	0	239.098.375
	Fondo Nacional de las Artes	0	0	52.375.000	250.000	10.008.250	0	63.031.250	0	0	2.125.000	2.125.000	65.156.250
	Ministerio de Trabajo, Empleo y Seguridad Social	0	0	578.489.990	0	0	0	578.489.990	0	0	0	0	578.489.990
	Superintendencia de Riesgos del Trabajo	0	0	578.489.990	0	0	0	578.489.990	0	0	0	0	578.489.990
	Ministerio de Salud	3.000.000	7.744.504.208	633.645.695	143.197.000	38.249.310	3.473.000	8.586.035.213	0	1.080.000	0	1.080.000	8.587.115.213
	Hospital Nacional Dr. Baidomero Sommer	0	0	0	54.000.000	0	0	54.000.000	0	0	0	0	54.000.000
	Administración Nacional de Medicamentos, Alimentos y Tecnología Médica	0	0	0	0	0	0	0	0	0	0	0	0
	Instituto Nacional Central Único Coordinador de Ablación e Implante	3.000.000	0	0	9.560.000	0	0	12.560.000	0	0	0	0	12.560.000



[Handwritten signature]

[Handwritten signature]



H. Cámara de Diputados de la Nación

0015-JGM-15
OD 2388
95/.

TITULO III
Planilla Nº 5A (Cont.)
Anexa al Título III

ORGANISMOS DESCENTRALIZADOS
CARACTER ECONOMICO DE LOS RECURSOS POR JURISDICCION Y ENTIDAD
(en pesos)

CARACTER ECONOMICO JURISDICCION, ENTIDAD	INGRESOS TRIBUTARIOS	CONTRIB. A LA SEG. SOCIAL	INGRESOS NO TRIBUTARIOS	VENTA DE BIENES Y SERVICIOS DE ADMIN. PUBLICAS	RENTAS DE LA PROPIEDAD	TRANS. CORRIENTES	SUBTOTAL	RECURSOS PROPIOS DE CAPITAL	TRANS. DE CAPITAL	DISMINUCION DE LA INV. FINANCIERA	SUBTOTAL	TOTAL
Administración Nacional de Laboratorios e Institutos de Salud	0	0	0	1.471.000	0	3.473.000	4.944.000	0	1.080.000	0	1.080.000	6.024.000
Dr. Carlos G. Malbrán Hospital Nacional Profesor Alejandro Posadas	0	0	0	40.000.000	0	0	40.000.000	0	0	0	0	40.000.000
Colonia Nacional Dr. Manuel A. Montes de Oca	0	0	0	30.000.000	0	0	30.000.000	0	0	0	0	30.000.000
Instituto Nacional de Rehabilitación Psicofísica del Sur Dr. Juan Olimio Tésora	0	0	20.000	8.104.000	0	0	8.124.000	0	0	0	0	8.124.000
Servicio Nacional de Rehabilitación Superintendencia de Servicios de Salud	0	7.744.504.208	152.400.000	32.000	0	0	32.000	0	0	0	0	32.000
	0	0	0	0	36.249.310	0	7.935.153.518	0	0	0	0	7.935.153.518
Ministerio de Desarrollo Social	266.590.881	0	52.418.000	0	1.500.000	0	322.508.881	0	0	6.000.000	6.000.000	328.508.881
Instituto Nacional de Asociativismo y Economía Social (INAES)	266.590.881	0	52.418.000	0	1.500.000	0	322.508.881	0	0	6.000.000	6.000.000	328.508.881
TOTAL RECURSOS CORRIENTES Y DE CAPITAL	6.406.545.256	7.797.290.208	11.718.876.264	2.021.743.500	104.632.895	24.310.000	28.076.298.123	196.200	2.018.606.000	9.702.000	2.028.604.200	30.103.802.323



[Handwritten signatures and initials]

H. Cámara de Diputados de la Nación

0015-JGM-15
OD 2388
96/.



TITULO III
Planilla Nº 6A
Anexa al Título III

ORGANISMOS DESCENTRALIZADOS
GASTOS FIGURATIVOS
(en pesos)

DESTINO JURISDICCION, ENTIDAD	PARA EROGACIONES CORRIENTES			PARA EROGACIONES DE CAPITAL			TOTAL GENERAL
	A ADMINISTR. CENTRAL	A ORGANISM. DESCENTRAL.	A INSTTT. DE SEG. SOC.	A ADMINISTR. CENTRAL	A ORGANISM. DESCENTRAL.	A INSTTT. DE SEG. SOC.	
Presidencia de la Nación	532.699.000	4.516.000	0	0	0	0	537.215.000
Autoridad Regulatoria Nuclear	0	4.516.000	0	0	0	0	4.516.000
Autoridad Federal de Tecnologías de la Información y las Comunicaciones	532.699.000	0	0	0	0	0	532.699.000
Ministerio del Interior y Transporte	10.613.000	0	0	0	0	0	10.613.000
Dirección Nacional de Migraciones	10.000.000	0	0	0	0	0	10.000.000
Comisión Nacional de Regulación del Transporte	613.000	0	0	0	0	0	613.000
Ministerio de Economía y Finanzas Públicas	53.333.000	0	0	0	0	0	53.333.000
Superintendencia de Seguros de la Nación	53.333.000	0	0	0	0	0	53.333.000
Ministerio de Industria	1.474.000	0	0	0	0	0	1.474.000
Instituto Nacional de la Propiedad Industrial	1.474.000	0	0	0	0	0	1.474.000
Ministerio de Turismo	12.748.000	0	0	0	0	0	12.748.000
Instituto Nacional de Promoción Turística	12.748.000	0	0	0	0	0	12.748.000
Ministerio de Planificación Federal, Inversión Pública y Servicios	15.042.000	0	0	0	0	0	15.042.000
Dirección Nacional de Vialidad	8.000.000	0	0	0	0	0	8.000.000
Ente Nacional Regulador del Gas	3.000.000	0	0	0	0	0	3.000.000
Ente Nacional Regulador de la Electricidad	4.042.000	0	0	0	0	0	4.042.000
Ministerio de Cultura	3.496.000	0	0	0	0	0	3.496.000
Instituto Nacional del Teatro	3.496.000	0	0	0	0	0	3.496.000
Ministerio de Salud	28.301.000	0	0	0	0	0	28.301.000
Instituto Nacional Central Único Coordinador de Ablación e Implante	320.000	0	0	0	0	0	320.000
Colonia Nacional Dr. Manuel A. Montes de Oca	6.000.000	0	0	0	0	0	6.000.000
Instituto Nacional de Rehabilitación Psicosfísica del Sur	1.620.000	0	0	0	0	0	1.620.000
Dr. Juan Olimio Tesone	6.000	0	0	0	0	0	6.000
Servicio Nacional de Rehabilitación	20.355.000	0	0	0	0	0	20.355.000
Superintendencia de Servicios de Salud	657.706.000	4.516.000	0	0	0	0	662.222.000
TOTAL							



[Handwritten signatures]




H. Cámara de Diputados de la Nación

0015-JGM-15
OD 2388
97/.

TITULO III
Planilla Nº 7A
Anexa al Título III

ORGANISMOS DESCENTRALIZADOS
CONTRIBUCIONES FIGURATIVAS
(en pesos)

JURISDICCION, ENTIDAD	ORIGEN			PARA FINANCIACIONES CORRIENTES			PARA FINANCIACIONES DE CAPITAL			TOTAL GENERAL
	DE ADMINSTR. CENTRAL	DE ORGANISM. DESCENTRAL.	DE INSTIT. DE SEG. SOC.	SUBTOTAL	DE ADMINSTR. CENTRAL	DE ORGANISM. DESCENTRAL.	DE INSTIT. DE SEG. SOC.	SUBTOTAL		
									DE ADMINSTR. CENTRAL	
Poder Legislativo Nacional	959.074.000	0	0	959.074.000	13.980.000	0	0	13.980.000	973.054.000	
Auditoría General de la Nación	959.074.000	0	0	959.074.000	13.980.000	0	0	13.980.000	973.054.000	
Presidencia de la Nación	685.039.001	0	0	685.039.001	3.438.000	0	0	3.438.000	688.477.001	
Sindicatura General de la Nación	453.725.000	0	0	453.725.000	3.000.000	0	0	3.000.000	456.725.000	
Autoridad Reguladora Nuclear	231.314.001	0	0	231.314.001	438.000	0	0	438.000	231.752.001	
Jefatura de Gabinete de Ministros	202.096.324	0	0	202.096.324	13.000.000	0	0	13.000.000	215.096.324	
Agencia de Administración de Bienes del Estado	202.096.324	0	0	202.096.324	13.000.000	0	0	13.000.000	215.096.324	
Ministerio del Interior y Transporte	4.768.688.431	0	0	4.768.688.431	99.421.743	0	0	99.421.743	4.868.110.174	
Registro Nacional de las Personas	1.582.410.999	0	0	1.582.410.999	27.540.000	0	0	27.540.000	1.609.950.999	
Dirección Nacional de Migraciones	628.117.655	0	0	628.117.655	24.900.000	0	0	24.900.000	653.017.655	
Comisión Nacional de Regulación del Transporte	324.957.000	0	0	324.957.000	0	0	0	0	324.957.000	
Organismo Regulador del Sistema Nacional de Aeropuertos	271.710.000	0	0	271.710.000	2.028.000	0	0	2.028.000	273.738.000	
Administración Nacional de Aviación Civil	1.861.475.000	0	0	1.861.475.000	43.449.000	0	0	43.449.000	1.904.924.000	
Junta de Investigación de Accidentes de Aviación Civil	98.017.777	0	0	98.017.777	1.504.743	0	0	1.504.743	99.522.520	
Ministerio de Justicia y Derechos Humanos	249.074.250	0	0	249.074.250	10.461.000	0	0	10.461.000	259.535.250	
Instituto Nacional contra la Discriminación, la Xenofobia y el Racismo	121.814.705	0	0	121.814.705	1.893.000	0	0	1.893.000	123.707.705	
Centro Internacional para la Promoción de los Derechos Humanos	22.296.785	0	0	22.296.785	631.000	0	0	631.000	22.927.785	
Unidad de Información Financiera	104.962.760	0	0	104.962.760	7.937.000	0	0	7.937.000	112.899.760	
Ministerio de Defensa	1.684.866.875	0	0	1.684.866.875	38.033.125	0	0	38.033.125	1.722.900.000	
Instituto Geográfico Nacional	134.838.375	0	0	134.838.375	26.486.625	0	0	26.486.625	161.325.000	
Dirección General de Fabricaciones Militares	1.343.112.000	0	0	1.343.112.000	1.424.000	0	0	1.424.000	1.344.536.000	
Servicio Meteorológico Nacional	206.916.500	0	0	206.916.500	10.122.500	0	0	10.122.500	217.039.000	
Ministerio de Economía y Finanzas Públicas	279.342.000	0	0	279.342.000	1.150.000	0	0	1.150.000	280.492.000	
Comisión Nacional de Valores	152.580.000	0	0	152.580.000	0	0	0	0	152.580.000	
Tribunal Fiscal de la Nación	126.762.000	0	0	126.762.000	1.150.000	0	0	1.150.000	127.912.000	
Ministerio de Industria	982.216.000	0	0	982.216.000	3.785.000	0	0	3.785.000	986.001.000	
Instituto Nacional de Tecnología Industrial	982.216.000	0	0	982.216.000	3.785.000	0	0	3.785.000	986.001.000	
Ministerio de Agricultura, Ganadería y Pesca	1.657.781.346	0	0	1.657.781.346	233.370.000	0	0	233.370.000	1.891.151.346	
Instituto Nacional de Tecnología Agropecuaria	925.019.346	0	0	925.019.346	28.436.000	0	0	28.436.000	953.455.346	



Handwritten signatures and initials.

H. Cámara de Diputados de la Nación

0015-JGM-15
OD 2388
98/.



TITULO III
Planilla Nº 7A(Cont.)
Anexa al Título II

ORGANISMOS DESCENTRALIZADOS
CONTRIBUCIONES FIGURATIVAS
(en pesos)

ORIGEN	PARA FINANCIACIONES CORRIENTES			PARA FINANCIACIONES DE CAPITAL			TOTAL GENERAL
	DE ADMINIST. CENTRAL	DE ORGANISM. DESCENTRAL.	DE INSTIT. DE SEG. SOC.	DE ADMINIST. CENTRAL	DE ORGANISM. DESCENTRAL.	DE INSTIT. DE SEG. SOC.	
JURISDICCION, ENTIDAD							
Instituto Nacional de Investigación y Desarrollo Pesquero	206.607.000	0	0	197.446.000	0	0	404.053.000
Instituto Nacional de Vitivinicultura	233.010.000	0	0	7.488.000	0	0	240.498.000
Instituto Nacional de Semillas	27.592.000	0	0	0	0	0	27.592.000
Servicio Nacional de Sanidad y Calidad Agroalimentaria	265.553.000	0	0	0	0	0	265.553.000
Ministerio de Turismo	708.102.597	0	0	130.043.304	0	0	838.145.901
Administración de Parques Nacionales	708.102.597	0	0	130.043.304	0	0	838.145.901
Ministerio de Planificación Federal, Inversión Pública y Servicios	5.671.004.696	4.516.000	0	27.500.985.640	0	0	33.176.506.336
Comisión Nacional de Energía Atómica	2.153.234.226	4.516.000	0	1.694.250.774	0	0	3.852.001.000
Comisión Nacional de Actividades Espaciales	291.494.000	0	0	1.306.747.000	0	0	1.598.241.000
Instituto Nacional del Agua	166.815.000	0	0	5.450.000	0	0	172.265.000
Dirección Nacional de Vitalidad	2.650.991.000	0	0	20.574.216.000	0	0	23.225.207.000
Tribunal de Tasaciones de la Nación	42.137.000	0	0	0	0	0	42.137.000
Ente Nacional de Obras Hidráulicas de Saneamiento	88.782.300	0	0	3.903.431.500	0	0	3.992.213.800
Servicio Geológico Minero Argentino	212.482.634	0	0	14.240.366	0	0	226.723.000
Organismo Regulador de Seguridad de Presas	65.068.536	0	0	2.650.000	0	0	67.718.536
Ministerio de Educación	241.409.841	0	0	18.921.000	0	0	260.330.841
Fundación Miguel Lillo	143.528.970	0	0	15.659.000	0	0	159.187.970
Comisión Nacional de Evaluación y Acreditación Universitaria	97.880.871	0	0	3.262.000	0	0	101.142.871
Ministerio de Ciencia, Tecnología e Innovación Productiva	6.704.101.659	0	0	171.649.000	0	0	6.875.750.659
Consejo Nacional de Investigaciones Científicas y Técnicas	6.704.101.659	0	0	171.649.000	0	0	6.875.750.659
Ministerio de Cultura	564.137.836	0	0	42.057.000	0	0	606.194.836
Teatro Nacional Cervantes	170.177.289	0	0	19.700.000	0	0	189.877.289
Biblioteca Nacional	393.960.547	0	0	22.357.000	0	0	416.317.547
Ministerio de Salud	4.175.098.488	0	0	190.305.799	0	0	4.365.404.287
Centro Nacional de Reeducación Social	159.747.347	0	0	27.446.000	0	0	187.193.347
Hospital Nacional Dr. Baldomero Sommer	466.881.000	0	0	24.737.000	0	0	491.618.000
Administración Nacional de Medicamentos,	103.589.000	0	0	0	0	0	103.589.000



Handwritten signatures and initials.



H. Cámara de Diputados de la Nación

0015-JGM-15
OD 2388
99/.

TITULO III
Planilla Nº 7A(Cont.)
Anexa al Título III

ORGANISMOS DESCENTRALIZADOS
CONTRIBUCIONES FIGURATIVAS
(en pesos)

ORIGEN JURISDICCION, ENTIDAD	PARA FINANCIACIONES CORRIENTES			PARA FINANCIACIONES DE CAPITAL			TOTAL GENERAL
	DE ADMINIST. CENTRAL	DE ORGANISM. DESCENTRAL.	DE INSTTT. DE SEG. SOC.	DE ADMINIST. CENTRAL	DE ORGANISM. DESCENTRAL.	DE INSTTT. DE SEG. SOC.	
Alimentos y Tecnología Médica	123.328.000	0	0	2.624.000	0	0	125.952.000
Instituto Nacional Central Único Coordinador de Ablación e Implante	464.763.343	0	0	48.615.348	0	0	513.378.691
Administración Nacional de Laboratorios e Institutos de Salud Dr. Carlos G. Malbrán	2.080.977.000	0	0	57.535.000	0	0	2.138.512.000
Hospital Nacional Profesor Alejandro Posadas	409.159.453	0	0	19.100.000	0	0	428.259.453
Colonia Nacional Dr. Manuel A. Montes de Oca	146.890.000	0	0	7.848.443	0	0	154.738.443
Instituto Nacional de Rehabilitación Psicosfísica del Sur Dr. Juan Olimio Tesone	219.763.345	0	0	2.400.000	0	0	222.163.345
Servicio Nacional de Rehabilitación	854.170.480	0	0	58.050.520	0	0	912.221.000
Ministerio de Desarrollo Social	690.971.480	0	0	57.840.520	0	0	748.812.000
Instituto Nacional de Asociativismo y Economía Social (INAES)	163.199.000	0	0	210.000	0	0	163.409.000
Instituto Nacional de Asuntos Indígenas	30.384.203.924	4.516.000	0	28.528.651.131	0	0	58.917.370.955
TOTAL							



Handwritten signatures and initials, including a large signature and a star symbol.




H. Cámara de Diputados de la Nación

0015-JGM-15
OD 2388
100/.

TITULO III
Planilla N° 8A
Anexa al Título III

**ORGANISMOS DESCENTRALIZADOS
FUENTES FINANCIERAS**
(en pesos)

JURISDICCION, ENTIDAD	CARACTER ECONOMICO	DISMINUCION DE LA INVERSION FINANCIERA	ENDEUD. PUBLICO E INCREMENTO DE OTROS PASIVOS	CONTRIBUCIONES PARA FIGURATIVAS PARA APLIC. FINAN.	TOTAL
Presidencia de la Nación		0	179.981.000	0	179.981.000
Autoridad Federal de Tecnologías de la Información y las Comunicaciones		0	179.981.000	0	179.981.000
Ministerio del Interior y Transporte		0	46.776.250	0	46.776.250
Agencia Nacional de Seguridad Vial		0	46.776.250	0	46.776.250
Ministerio de Industria		0	0	1.700.000	1.700.000
Instituto Nacional de Tecnología Industrial		0	0	1.700.000	1.700.000
Ministerio de Agricultura, Ganadería y Pesca		5.000.000	365.052.000	61.622.000	431.674.000
Instituto Nacional de Tecnología Agropecuaria		0	351.492.000	7.900.000	359.392.000
Instituto Nacional de Vitivinicultura		5.000.000	0	5.039.000	10.039.000
Servicio Nacional de Sanidad y Calidad Agroalimentaria		0	13.560.000	48.683.000	62.243.000
Ministerio de Turismo		0	54.680.099	0	54.680.099
Administración de Parques Nacionales		0	54.680.099	0	54.680.099
Ministerio de Planificación Federal, Inversión Pública y Servicios		139.764.505	1.324.616.000	3.286.769.000	4.753.149.505
Comisión Nacional de Energía Atómica		0	22.373.000	1.907.000.000	1.929.373.000
Comisión Nacional de Actividades Espaciales		0	263.000.000	0	263.000.000
Dirección Nacional de Vialidad		0	397.558.000	1.364.311.000	1.761.869.000
Ente Nacional de Obras Hídricas de Saneamiento		139.764.505	641.685.000	17.458.000	798.907.505
TOTAL		144.764.505	1.971.105.349	3.352.091.000	5.467.960.854



[Handwritten signatures]




H. Cámara de Diputados de la Nación

0015-JGM-15
OD 2388
101/.

TITULO III
Planilla N° 9A
Anexa al Título III

**ORGANISMOS DESCENTRALIZADOS
APLICACIONES FINANCIERAS**
(en pesos)

JURISDICCION, ENTIDAD	CARACTER ECONOMICO	INVERSION FINANCIERA	AMORTIZ. DE DEUDA Y DIMINUCION DE OTROS PASIVOS	GASTOS FIGURATIVOS PARA APLIC. FINANCIERAS	TOTAL
Presidencia de la Nación		568.262.000	0	0	568.262.000
Autoridad Regulatoria Nuclear		53.463.000	0	0	53.463.000
Autoridad Federal de Servicios de Comunicación Audiovisual		119.173.000	0	0	119.173.000
Autoridad Federal de Tecnologías de la Información y las Comunicaciones		395.626.000	0	0	395.626.000
Ministerio del Interior y Transporte		258.100.462	0	0	258.100.462
Agencia Nacional de Seguridad Vial		213.183.462	0	0	213.183.462
Administración Nacional de Aviación Civil		44.917.000	0	0	44.917.000
Ministerio de Economía y Finanzas Públicas		527.102.080	0	0	527.102.080
Superintendencia de Seguros de la Nación		527.102.080	0	0	527.102.080
Ministerio de Industria		57.571.000	1.700.000	0	59.271.000
Instituto Nacional de Tecnología Industrial		0	1.700.000	0	1.700.000
Instituto Nacional de la Propiedad Industrial		57.571.000	0	0	57.571.000
Ministerio de Agricultura, Ganadería y Pesca		69.200.000	105.512.000	0	174.712.000
Instituto Nacional de Tecnología Agropecuaria		52.800.000	8.103.000	0	60.903.000
Instituto Nacional de Vitivinicultura		0	5.039.000	0	5.039.000
Servicio Nacional de Sanidad y Calidad Agroalimentaria		16.400.000	92.370.000	0	108.770.000
Ministerio de Turismo		121.735.000	0	0	121.735.000
Administración de Parques Nacionales		96.319.000	0	0	96.319.000
Instituto Nacional de Promoción Turística		25.416.000	0	0	25.416.000
Ministerio de Planificación Federal, Inversión Pública y Servicios		2.097.987.595	1.455.250.000	0	3.553.237.595
Comisión Nacional de Energía Atómica		1.907.000.000	1.577.000	0	1.908.577.000
Dirección Nacional de Vialidad		0	1.364.311.000	0	1.364.311.000
Ente Nacional de Obras Hídricas de Saneamiento		70.020.000	89.362.000	0	159.382.000
Ente Nacional Regulador del Gas		61.619.293	0	0	61.619.293
Ente Nacional Regulador de la Electricidad		59.348.302	0	0	59.348.302
Ministerio de Cultura		85.494.221	0	0	85.494.221
Instituto Nacional del Teatro		79.911.056	0	0	79.911.056



[Handwritten signature]

[Handwritten signature]



H. Cámara de Diputados de la Nación


0015-JGM-15
OD 2388
102/.

TITULO III
Planilla Nº 9A (Cont.)
Anexa al Título III

**ORGANISMOS DESCENTRALIZADOS
APLICACIONES FINANCIERAS**

(en pesos)

JURISDICCION, ENTIDAD	CARACTER ECONOMICO	INVERSION FINANCIERA	AMORTIZ. DE DEUDA Y DISMINUCION DE OTROS PASIVOS	GASTOS FIGURATIVOS PARA APLIC. FINANCIERAS	TOTAL
Fondo Nacional de las Artes		5.583.165	0	0	5.583.165
Ministerio de Trabajo, Empleo y Seguridad Social		267.104.000	0	0	267.104.000
Superintendencia de Riesgos del Trabajo		267.104.000	0	0	267.104.000
Ministerio de Salud		1.494.125.013	1.676.447.071	0	3.170.572.084
Administración Nacional de Medicamentos, Alimentos y Tecnología Médica		14.556.495	771.071	0	15.327.566
Superintendencia de Servicios de Salud		1.479.568.518	1.675.676.000	0	3.155.244.518
Ministerio de Desarrollo Social		16.163.881	0	0	16.163.881
Instituto Nacional de Asociativismo y Economía Social (INAES)		16.163.881	0	0	16.163.881
TOTAL		5.562.845.252	3.238.909.071	0	8.801.754.323



[Handwritten signature]

[Handwritten signature]



H. Cámara de Diputados de la Nación

0015-JGM-15
OD 2388
103/.

TITULO III
Planilla Nº 1 B
Anexa al Título III

INSTITUCIONES DE SEGURIDAD SOCIAL
COMPOSICION DEL GASTO POR JURISDICCION, ENTIDAD, FINALIDAD Y GASTOS FIGURATIVOS
(en pesos)

JURISDICCION, ENTIDAD	ADMINISTRACION GUBERNAMENTAL	SERV. DE DEF. Y SEGURIDAD	SERVICIOS SOCIALES	SERVICIOS ECONOMICOS	DEUDA PUBLICA	GASTOS FIGURATIVOS	TOTAL
Ministerio de Seguridad	0	0	13.384.246.000	0	0	0	13.384.246.000
Caja de Retiros, Jubilaciones y Pensiones de la Policia Federal Argentina	0	0	13.384.246.000	0	0	0	13.384.246.000
Ministerio de Defensa	0	0	15.963.872.000	0	0	0	15.963.872.000
Instituto de Ayuda Financiera para pago de Retiros y Pensiones Militares	0	0	15.963.872.000	0	0	0	15.963.872.000
Ministerio de Trabajo, Empleo y Seguridad Social	0	0	638.322.619.438	0	0	95.497.748.999	734.820.368.437
Administración Nacional de la Seguridad Social	0	0	638.343.995.438	0	0	95.497.748.999	733.841.744.437
Registro Nacional de Trabajadores y Empleadores	0	0	978.624.000	0	0	0	978.624.000
Agrances (RENATEA)	0	0	0	0	0	0	0
TOTAL GASTOS CORRIENTES, DE CAPITAL Y FIGURATIVOS	0	0	668.670.737.438	0	0	95.497.748.999	764.168.486.437



[Handwritten signatures and initials]


H. Cámara de Diputados de la Nación

0015-JGM-15
 OD 2388
 104/.

TITULO III
 Planilla N° 2B
 Anexa al Título III

INSTITUCIONES DE SEGURIDAD SOCIAL
 COMPOSICION DEL GASTO POR JURISDICCION, ENTIDAD Y POR CARACTER ECONOMICO
 (en pesos)

CARACTER ECONOMICO JURISDICCION, SUBJURISDICCION	GASTOS DE CONSUMO				GASTOS CORRIENTES				GASTOS DE CAPITAL				TOTAL GENERAL	
	REMIN.		OTROS G.C.		RENTAS DE LA PROPIED.	PREST. SEG. SOCIAL	IMPUESTOS DIRECTOS	TRANSF. CORRIENTES	TOTAL	INVERSION REAL/DIREC.	TRANSF. DE CAPITAL	INVERSION FINANCIERA		TOTAL
	81.782.824	29.301.000	111.083.824	0										
Ministerio de Seguridad Caja de Retiros, Jubilaciones y Pensiones de la Policía Federal Argentina	81.782.824	29.301.000	111.083.824	0	0	13.384.246.000	3.860.000	0	13.384.246.000	3.860.000	0	0	3.860.000	13.384.246.000
Ministerio de Defensa Instituto de Ayuda Financiera para pago de Retiros y Pensiones Militares	71.519.000	9.296.000	80.815.000	0	894.000	15.974.576.000	6.787.000	1.000.000	15.957.085.000	6.787.000	0	0	6.787.000	15.963.872.000
Ministerio de Trabajo, Empleo y Seguridad Social	71.519.000	9.296.000	80.815.000	0	894.000	15.974.576.000	6.787.000	1.000.000	15.957.085.000	6.787.000	0	0	6.787.000	15.963.872.000
Administración Nacional de la Seguridad Social	8.729.340.000	4.880.272.828	14.709.612.828	0	721.172	515.408.000.000	2.867.708.000	106.330.477.438	636.448.811.438	2.867.708.000	8.100.000	0	2.873.808.000	639.322.619.438
Registro Nacional de Trabajadores y Empleadores Agrarios (RENATEA)	9.332.143.000	4.835.103.000	14.167.246.000	0	0	515.408.000.000	2.847.231.000	105.921.518.438	635.496.764.438	2.847.231.000	0	0	2.847.231.000	638.343.995.438
TOTAL	397.197.000	145.169.828	542.366.828	0	721.172	952.047.000	20.477.000	408.893.000	952.047.000	20.477.000	6.100.000	0	26.577.000	978.624.000
	8.882.621.624	5.018.868.828	14.901.491.452	0	1.415.172	685.786.482.438	2.879.155.000	108.331.477.438	685.786.482.438	2.879.155.000	6.100.000	0	2.884.255.000	688.670.737.438



Handwritten signatures and initials, including a large 'A' and 'B'.




H. Cámara de Diputados de la Nación

0015-JGM-15
OD 2388
105/.

TITULO III
Planilla Nº 3B
Anexa al Título III

INSTITUCIONES DE SEGURIDAD SOCIAL
COMPOSICION DEL GASTO POR JURISDICCION, ENTIDAD Y FUENTE DE FINANCIAMIENTO
(en pesos)

FINANCIAMIENTO	FUENTES INTERNAS						FUENTES EXTERNAS			TOTAL GENERAL
	TESORO NACIONAL	RECURSOS PROPIOS	REC. CIA/PEC. ESPECIFICA	TRANSF. INTERNAS	CREDITO INTERNO	SUBTOTAL	TRANSF. EXTERNAS	CREDITO EXTERNO	SUBTOTAL	
JURISDICCION, ENTIDAD										
Ministerio de Seguridad	0	5.069.546.000	0	8.314.700.000	0	13.384.246.000	0	0	0	13.384.246.000
Caja de Retiros, Jubilaciones y Pensiones de la Policía Federal Argentina	0	5.069.546.000	0	8.314.700.000	0	13.384.246.000	0	0	0	13.384.246.000
Ministerio de Defensa	0	6.398.391.000	0	9.565.481.000	0	15.963.872.000	0	0	0	15.963.872.000
Instituto de Ayuda Financiera para pago de Retiros y Pensiones Militares	0	6.398.391.000	0	9.565.481.000	0	15.963.872.000	0	0	0	15.963.872.000
Ministerio de Trabajo, Empleo y Seguridad Social	138.134.200.000	596.686.168.437	0	0	0	734.820.368.437	0	0	0	734.820.368.437
Administración Nacional de la Seguridad Social	138.134.200.000	596.707.544.437	0	0	0	733.841.744.437	0	0	0	733.841.744.437
Registro Nacional de Trabajadores y Empleadores Agrarios (RENATEA)	0	978.624.000	0	0	0	978.624.000	0	0	0	978.624.000
TOTAL GASTOS CORRIENTES, DE CAPITAL Y FIGURATIVOS	138.134.200.000	608.154.105.437	0	17.880.181.000	0	764.168.486.437	0	0	0	764.168.486.437



[Handwritten signatures and initials]

27 1 98



H. Cámara de Diputados de la Nación


0015-JGM-15
OD 2388
106/.

TITULO III
Planilla Nº 4B
Anexa al Título III

INSTITUCIONES DE SEGURIDAD SOCIAL
COMPOSICION DE LOS RECURSOS POR CARACTER ECONOMICO Y FUENTE DE
FINANCIAMIENTO

(en pesos)

CARACTER ECONOMICO	IMPORTE
Ingresos Corrientes	844.929.468.474
Ingresos Tributarios	178.986.800.000
Impuestos Directos	96.474.500.000
Impuestos Indirectos	82.512.300.000
Aportes y Contribuciones a la Seguridad Social	440.519.851.002
Aportes y Contribuciones a la Seguridad Social	440.519.851.002
Ingresos No Tributarios	398.281.940
Otros No Tributarios	398.281.940
Rentas de la Propiedad	71.371.976.532
Intereses	71.371.976.532
Contribuciones Figurativas para Financiaciones Corrientes	153.652.559.000
De la Administración Nacional	153.652.559.000
Recursos de Capital	2.110.822.000
Contribuciones Figurativas para Financiaciones de Capital	2.110.822.000
De la Administración Nacional	2.110.822.000
TOTAL RECURSOS CORRIENTES, DE CAPITAL Y CONTRIBUCIONES FIGURATIVAS	847.040.290.474



[Handwritten signature]



H. Cámara de Diputados de la Nación

0015-JGM-15
OD 2388
107/.

TITULO III
Planilla N° 5B
Anexa al Título III

INSTITUCIONES DE SEGURIDAD SOCIAL
CARACTER ECONOMICO DE LOS RECURSOS POR JURISDICCION Y ENTIDAD
(en pesos)

CARACTER ECONOMICO JURISDICCION, ENTIDAD	INGRESOS TRIBUTARIOS	CONTRIB. A LA SEQ. SOCIAL	INGRESOS NO TRIBUTARIOS	VENTA DE BIENES Y SERVICIOS DE ADMIN. PUBLICAS	RENTAS DE LA PROPIEDAD	TRANS. CORRIENTES	SUBTOTAL	RECURSOS PROPIOS DE CAPITAL	TRANS. DE CAPITAL	DISMINUCION DE LA INV. FINANCIERA	SUBTOTAL	TOTAL
Ministerio de Seguridad Caja de Retiros, Jubilaciones y Pensiones de la Policia Federal Argentina	0 0	4.898.822.000 4.898.822.000	48.114.000 48.114.000	0 0	21.610.000 21.610.000	0 0	5.069.546.000 5.069.546.000	0 0	0 0	0 0	0 0	5.069.546.000 5.069.546.000
Ministerio de Defensa Instituto de Ayuda Financiera para pago de Retiros y Pensiones Militares	0 0	6.398.391.000 6.398.391.000	0 0	0 0	0 0	0 0	6.398.391.000 6.398.391.000	0 0	0 0	0 0	0 0	6.398.391.000 6.398.391.000
Ministerio de Trabajo, Empleo y Seguridad Social	178.986.800.000	428.122.639.002	349.167.940	0	71.350.366.532	0	679.808.972.474	0	0	0	0	679.808.972.474
Administración Nacional de la Seguridad Social	178.986.800.000	428.189.835.000	347.900.000	0	71.090.000.000	0	678.614.535.000	0	0	0	0	678.614.535.000
Registro Nacional de Trabajadores y Empleadores Agrarios (RENATEA)	0	932.803.002	1.287.940	0	280.368.532	0	1.194.437.474	0	0	0	0	1.194.437.474
TOTAL RECURSOS CORRIENTES Y DE CAPITAL	178.986.800.000	440.519.851.002	388.281.940	0	71.371.976.532	0	681.276.309.474	0	0	0	0	681.276.309.474



Handwritten signatures and initials.

27 1 98



H. Cámara de Diputados de la Nación

0015-JGM-15
OD 2388
108/.

TITULO III
Planilla Nº 6B
Anexa al Título III

**INSTITUCIONES DE SEGURIDAD SOCIAL
GASTOS FIGURATIVOS**
(en pesos)

DESTINO	PARA EROGACIONES CORRIENTES			PARA EROGACIONES DE CAPITAL			TOTAL GENERAL
	A ADMINISTR. CENTRAL	A ORGANISM. DESCENTRAL.	A INSTIT. DE SEG. SOC.	A ADMINISTR. CENTRAL	A ORGANISM. DESCENTRAL.	A INSTIT. DE SEG. SOC.	
JURISDICCION, ENTIDAD							
Ministerio de Trabajo, Empleo y Seguridad Social	77.617.567.999	0	17.880.181.000	0	0	0	95.497.748.999
Administración Nacional de la Seguridad Social	77.617.567.999	0	17.880.181.000	0	0	0	95.497.748.999
TOTAL	77.617.567.999	0	17.880.181.000	0	0	0	95.497.748.999



[Handwritten signatures and initials]




H. Cámara de Diputados de la Nación

0015-JGM-15
OD 2388
109/.

TITULO III
Planilla Nº 7B
Anexa al Título III

**INSTITUCIONES DE SEGURIDAD SOCIAL
CONTRIBUCIONES FIGURATIVAS**
(en pesos)

ORIGEN	PARA FINANCIACIONES CORRIENTES			PARA FINANCIACIONES DE CAPITAL			TOTAL GENERAL
	DE ADMINIST. CENTRAL	DE ORGANISM. DESCENTRAL.	DE INSTT. DE SEG. SOC.	DE ADMINIST. CENTRAL	DE ORGANISM. DESCENTRAL.	DE INSTT. DE SEG. SOC.	
JURISDICCION, ENTIDAD							
Ministerio de Seguridad	0	0	8.314.700.000	0	0	0	8.314.700.000
Caja de Retiros, Jubilaciones y Pensiones de la Policía Federal Argentina	0	0	8.314.700.000	0	0	0	8.314.700.000
Ministerio de Defensa	0	0	9.565.481.000	0	0	0	9.565.481.000
Instituto de Ayuda Financiera para pago de Retiros y Pensiones Militares	0	0	9.565.481.000	0	0	0	9.565.481.000
Ministerio de Trabajo, Empleo y Seguridad Social	135.772.378.000	0	0	2.110.822.000	0	0	2.110.822.000
Administración Nacional de la Seguridad Social	135.772.378.000	0	0	2.110.822.000	0	0	2.110.822.000
TOTAL	135.772.378.000	0	17.880.181.000	2.110.822.000	0	0	155.763.381.000



[Handwritten signatures and initials]




H. Cámara de Diputados de la Nación

0015-JGM-15
OD 2388
110/.

TITULO III
Planilla N° 8B
Anexa al Título III

**INSTITUCIONES DE SEGURIDAD SOCIAL
FUENTES FINANCIERAS**
(en pesos)

JURISDICCION, ENTIDAD	CARACTER ECONOMICO	DISMINUCION DE LA INVERSION FINANCIERA	ENDEUD. PUBLICO E INCREMENTO DE OTROS PASIVOS	CONTRIBUCIONES FIGURATIVAS PARA APLIC. FINAN.	TOTAL
Ministerio de Seguridad		0	0	558.960.000	558.960.000
Caja de Retiros, Jubilaciones y Pensiones de la Policía Federal Argentina		0	0	558.960.000	558.960.000
Ministerio de Defensa		0	0	979.197.000	979.197.000
Instituto de Ayuda Financiera para pago de Retiros y Pensiones Militares		0	0	979.197.000	979.197.000
Ministerio de Trabajo, Empleo y Seguridad Social		1.520.452.526	0	251.000.000	1.771.452.526
Administración Nacional de la Seguridad Social		401.000.000	0	251.000.000	652.000.000
Registro Nacional de Trabajadores y Empleadores Agrarios (RENATEA)		1.119.452.526	0	0	1.119.452.526
TOTAL		1.520.452.526	0	1.789.157.000	3.309.609.526



[Handwritten signatures and initials]

27 1 98



H. Cámara de Diputados de la Nación

0015-JGM-15
OD 2388
111/.

TITULO III
Planilla N° 9B
Anexa al Título III

**INSTITUCIONES DE SEGURIDAD SOCIAL
APLICACIONES FINANCIERAS**

(en pesos)

JURISDICCION, ENTIDAD	CARACTER ECONOMICO	INVERSION FINANCIERA	AMORTIZ. DE DEUDA Y DISMINUCION DE OTROS PASIVOS	GASTOS FIGURATIVOS PARA APLIC. FINANCIERAS	TOTAL
Ministerio de Seguridad		0	558.960.000	0	558.960.000
Caja de Retiros, Jubilaciones y Pensiones de la Policía Federal Argentina		0	558.960.000	0	558.960.000
Ministerio de Defensa		0	979.197.000	0	979.197.000
Instituto de Ayuda Financiera para pago de Retiros y Pensiones Militares		0	979.197.000	0	979.197.000
Ministerio de Trabajo, Empleo y Seguridad Social		72.143.256.563	12.500.000.000	0	84.643.256.563
Administración Nacional de la Seguridad Social		70.807.990.563	12.500.000.000	0	83.307.990.563
Registro Nacional de Trabajadores y Empleadores Agrarios (RENATEA)		1.335.266.000	0	0	1.335.266.000
TOTAL		72.143.256.563	14.038.157.000	0	86.181.413.563



[Handwritten signatures and initials]

27 1 98




H. Cámara de Diputados de la Nación

0015-JGM-15
OD 2388
112/.

CAPITULO I
Planilla
Nº 18

ADMINISTRACION NACIONAL
DETALLE DE PROGRAMAS, SUBPROGRAMAS, Y ACTIVIDADES POR UBICACION GEOGRAFICA, JURISDICCION,
SUBJURISDICCION, ENTIDAD E INCISO
(en pesos)

UBIC. GEOGRAFICA INST-ENT-PROG-SPROG-ACT	INCISO	GASTOS EN PERSONAL	BIENES DE CONSUMO	SERV. NO PERSONALES	BIENES DE USO	TRANSFEREN- CIAS	ACTIVOS FINANCIEROS	SERVICIO DE LA DEUDA	TOTAL GENERAL
Provincia de La Rioja		444.350.385	7.829.731	19.935.514	703.144.769	10.490.422.823	0	0	11.561.720.229
Ministerio Público		14.125.933	155.322	40.252	0	0	0	0	14.325.507
Ministerio Público		14.125.933	155.322	40.252	0	0	0	0	14.325.507
Ejercicio de la Acción Pública y Defensa de la Legalidad		8.372.413	0	0	0	0	0	0	8.372.413
Procuración General		8.372.413	0	0	0	0	0	0	8.372.413
Representación, Defensa y Curatela Pública Oficial		5.757.520	155.322	40.252	0	0	0	0	5.953.094
Representación, Defensa y Curatela Pública Oficial		5.757.520	155.322	40.252	0	0	0	0	5.953.094
Ministerio del Interior y Transporte		4.685.815	44.200	1.457.073	70.000	0	0	0	6.257.088
Dirección Nacional de Migraciones		4.685.815	44.200	1.457.073	70.000	0	0	0	6.257.088
Control de Ingresos y Egresos de Personas en el Territorio Nacional		4.685.815	44.200	1.457.073	70.000	0	0	0	6.257.088
Ministerio de Seguridad		134.314.774	1.960.554	2.355.132	0	67.215.996	0	0	205.846.426
Policía Federal Argentina		134.314.774	1.960.554	2.355.132	0	31.912.470	0	0	170.542.930
Seguridad Federal		18.074.000	355.000	73.000	0	0	0	0	18.502.000
Protección de Objetivos Nacionales y Despliegue Interior		18.074.000	355.000	73.000	0	0	0	0	18.502.000
Asistencia Sanitaria de la Gendarmería Nacional		4.558.068	0	0	0	0	0	0	4.558.068
Asistencia Sanitaria al Personal y su Familia		4.558.068	0	0	0	0	0	0	4.558.068
Atención de Pasividades de la Gendarmería Nacional		0	0	0	0	31.912.470	0	0	31.912.470
Seguridad en Fronteras		101.757.117	1.463.793	1.667.575	0	0	0	0	104.888.485
Atención de Pasos de Frontera		0	32.548	0	0	0	0	0	32.548
Control de Fronteras y Servicio de Policía y Judicial		100.198.447	1.371.245	1.667.575	0	0	0	0	103.237.274
Servicios de Apoyo de Asistencia y Policía Científica		1.558.670	0	0	0	0	0	0	1.558.670
Operaciones Complementarias de Seguridad Interior		353.014	141.751	614.553	0	0	0	0	1.109.328
Acciones de Seguridad Vital		353.014	141.751	337.419	0	0	0	0	632.184
Operaciones Especiales de Seguridad		0	0	277.135	0	0	0	0	277.135
Seguridad Aeroportaria		9.572.575	0	0	0	0	0	0	9.572.575
Servicio de Seguridad Aeroportaria Preventiva		9.572.575	0	0	0	0	0	0	9.572.575
Caja de Retiros, Jubilaciones y Pensiones de la Policía Federal Argentina		0	0	0	0	35.303.496	0	0	35.303.496
Administración de Beneficios Previsionales		0	0	0	0	35.303.496	0	0	35.303.496
Administración Pasividades		0	0	0	0	35.303.496	0	0	35.303.496
Ministerio de Defensa		231.151.302	1.384.538	1.855.708	0	63.498.304	0	0	297.890.852



Handwritten signatures and initials, including a large 'A' and a signature that appears to be 'L. J.'.

27 1 98




H. Cámara de Diputados de la Nación

0015-JGM-15
OD 2388
113/.

CAPITULO I
Planilla Nº18 (Cont.)

ADMINISTRACION NACIONAL
DETALLE DE PROGRAMAS, SUBPROGRAMAS, Y ACTIVIDADES POR UBICACIÓN GEOGRAFICA, JURISDICCION,
SUBJURISDICCION, ENTIDAD E INCISO
(en pesos)

UBIC. GEOGRAFICA INST-ENT-PROG-SPROG-ACT	INCISO	GASTOS EN PERSONAL	BIENES DE CONSUMO	SERV. NO PERSONALES	BIENES DE USO	TRANSFEREN- CIAS	ACTIVOS FINANCIEROS	SERVICIO DE LA DEUDA	TOTAL GENERAL
Estado Mayor General del Ejército		231.151.302	1.384.539	1.856.709	0	0	0	0	234.392.549
Alistamiento Operacional		226.904.512	1.384.539	1.856.709	0	0	0	0	230.146.160
Apoyo al Alistamiento Operacional		176.961.689	909.957	659.946	0	0	0	0	178.530.591
Inteligencia Operacional Táctica		5.731.676	82.805	59.962	0	0	0	0	5.874.543
Investigación y Desarrollo		1.293.699	391.752	1.137.800	0	0	0	0	2.823.251
Mantenimiento de Medicos e Infraestructura para el Alistamiento Operacional		739.679	0	0	0	0	0	0	739.679
Actividades Centrales		1.294.512	0	0	0	0	0	0	1.294.512
Dirección y Conducción		1.294.512	0	0	0	0	0	0	1,294,512
Control de Tránsito Aéreo		574.112	0	0	0	0	0	0	574.112
Conducción y Gestión de Apoyo a la Actividad Aérea Nacional		574.112	0	0	0	0	0	0	574.112
Capacitación y Formación de la Fuerza Aérea		1.044.104	0	0	0	0	0	0	1,044,104
Conducción, Coordinación y Gestión Central		1,044,104	0	0	0	0	0	0	1,044,104
Servicio Meteorológico Nacional		1,333,661	0	0	0	0	0	0	1,333,661
Instituto de Ayuda Financiera para pago de Retiros y Pensiones Militares		0	0	0	0	63.498.304	0	0	63.498.304
Prestaciones de Previsión Social		0	0	0	0	63.498.304	0	0	63.498.304
Atención de Beneficiarios con Aportes		0	0	0	0	58.116.316	0	0	58.116.316
Atención de Beneficiarios sin Aportes		0	0	0	0	5.381.988	0	0	5.381.988
Ministerio de Agricultura, Ganadería y Pesca		47.203.998	2.864.578	3.635.507	1.869.236	601.485	0	0	56.574.804
Instituto Nacional de Tecnología Agropecuaria		34.136.557	2.743.176	3.165.469	1.859.226	601.485	0	0	42.507.833
Actividades Centrales		0	23.514	69.391	486.515	0	0	0	679.820
Conducción y Administración		0	16.445	66.476	0	0	0	0	84.921
Fortalecimiento del Sistema de Innovación Agropecuaria (SIO-AR-L Nº 1064)		0	5.071	1.913	0	0	0	0	6.984
PROYECTOS		0	0	0	486.515	0	0	0	486.515
Investigación Fundamental e Innovaciones Tecnológicas - IFIT		0	1.496.623	58.094	0	0	0	0	1.553.517
Investigación Fundamental e Innovaciones Tecnológicas en Agroindustrias		0	464.110	0	0	0	0	0	464.110
Investigación Fundamental e Innovaciones Tecnológicas en Ciencias Agropecuarias y Veterinarias		0	57.868	41.526	0	0	0	0	99.394
Investigación Fundamental e Innovaciones Tecnológicas en Estudios Económicos y Sociales		0	971.379	0	0	0	0	0	971.379
Investigación Fundamental e Innovaciones Tecnológicas en Recursos Naturales		0	2.356	16.466	0	0	0	0	18.822
Investigación Aplicada, Innovación y Transferencias de Tecnologías - AIT		34.136.557	1,224,441	3,039,994	1,372,421	601,485	0	0	40,374,552



Handwritten signatures and initials, including a large 'A' and a signature that appears to be 'A. J. ...'.




H. Cámara de Diputados de la Nación

0015-JGM-15
OD 2388
114/.

CAPITULO I
Planilla Nº18 (Cont.)

ADMINISTRACION NACIONAL
DETALLE DE PROGRAMAS, SUBPROGRAMAS, Y ACTIVIDADES POR UBICACIÓN GEOGRAFICA, JURISDICCION,
SUBJURISDICCION, ENTIDAD E INCISO
(en pesos)

UBIC. GEOGRAFICA INST-ENT-PROG-S-PROG-ACT	INCISO	GASTOS EN PERSONAL	BIENES DE CONSUMO	SERV. NO PERSONALES	BIENES DE USO	TRANSFEREN- CIAS	ACTIVOS FINANCIEROS	SERVICIO DE LA DEUDA	TOTAL GENERAL
Extensión y Apoyo al Desarrollo Rural		15.901.944	89.632	286.743	0	0	0	0	16.258.319
Investigación Aplicada, Innovación y Transferencias de Tecnologías - AITT PROYECTOS		15.234.612	1.154.504	2.753.241	0	501.489	0	0	22.743.852
Instituto Nacional de Vitivinicultura		0	0	0	1.372.421	0	0	0	1.372.421
Control de Sanidad de la Producción Vitivinícola		9.853.977	111.800	469.132	0	0	0	0	9.434.915
Fiscalización de Procesos y Prácticas Enológicas y de Alcoholes		9.853.977	111.800	469.132	0	0	0	0	9.434.915
Servicio Nacional de Sanidad y Calidad Agroalimentaria		4.213.464	0	0	0	0	0	0	4.213.464
Acciones para Contribuir a Asegurar la Sanidad y Calidad Agroalimentaria		4.213.464	0	0	0	0	0	0	4.213.464
Acciones Centrales Técnicas y Administrativas		284.711	0	0	0	0	0	0	284.711
Operaciones Regionales Cuyo		3.928.753	0	0	0	0	0	0	3.928.753
Ejecución de Acciones de Administración y Dirección		14.652	0	0	0	0	0	0	14.652
Ejecución de Programas de Inocuidad y Calidad Agroalimentaria		284.711	0	0	0	0	0	0	284.711
Ejecución de Programas de Protección Vegetal		2.009.100	0	0	0	0	0	0	2.009.100
Ejecución de Programas de Sanidad Animal		1.620.289	0	0	0	0	0	0	1.620.289
Ministerio de Turismo		5.078.364	720.144	5.563.339	48.822.504	0	0	0	58.284.351
Gestión Integral de Residuos Sólidos Urbanos en Municipios Turísticos		0	0	0	31.758.889	0	0	0	31.758.889
Tratamiento de Residuos Sólidos para Municipios Turísticos y Pequeños - QIRSU		0	0	0	31.758.889	0	0	0	31.758.889
Etapa II (BID Nº 3249/OC-AR) PROYECTOS		0	0	0	31.758.889	0	0	0	31.758.889
Administración de Parques Nacionales		5.078.364	720.144	5.563.339	15.153.615	0	0	0	26.515.462
Conservación y Administración de Áreas Naturales Protegidas		5.078.364	720.144	789.444	153.615	0	0	0	6.741.567
Parque Nacional Talampaya		5.078.364	720.144	789.444	153.615	0	0	0	6.741.567
Gestión Parque Nacional Talampaya		5.078.364	720.144	789.444	153.615	0	0	0	6.741.567
Áreas Protegidas y Conservación de Corredores		0	0	0	15.000.000	0	0	0	15.000.000
(BIRF Nº 7523/AR Comp.3) PROYECTOS		0	0	0	15.000.000	0	0	0	15.000.000
Programa de Desarrollo de Corredores Turísticos (BID Nº 2505/OC-AR)		0	0	4.773.895	0	0	0	0	4.773.895
Administración Préstamo (BID Nº 2505/OC-AR)		0	0	4.773.895	0	0	0	0	4.773.895
Ministerio de Planificación Federal, Inversión		0	710.000	4.216.250	654.199.829	714.100.514	0	0	6.373.216.795



Handwritten signatures and initials, including a large 'A' and a signature that appears to be 'J. G.'.




H. Cámara de Diputados de la Nación

0015-JGM-15
OD 2388
115/.

CAPITULO I
Planilla Nº18 (Cont.)

ADMINISTRACION NACIONAL
DETALLE DE PROGRAMAS, SUBPROGRAMAS, Y ACTIVIDADES POR UBICACIÓN GEOGRAFICA, JURISDICCION,
SUBJURISDICCION, ENTIDAD E INCISO
(en pesos)

UBIC. GEOGRAFICA INST-ENT-PROG-SPROG-ACT	INCISO	GASTOS EN PERSONAL	BIENES DE CONSUMO	SERV. NO PERSONALES	BIENES DE USO	TRANSFEREN- CIAS	ACTIVOS FINANCIEROS	SERVICIO DE LA DEUDA	TOTAL GENERAL
Pública y Servicios		0	0	0	0	659.930.789	0	0	659.930.789
Ministerio de Planificación Federal; Inversión Públicas y Servicios		0	0	0	0	4.709.529	0	0	4.709.529
Recursos Hídricos		0	0	0	0	1.427.529	0	0	1.427.529
Apoyo al Desarrollo de Obras de Obraje Urbano		0	0	0	0	3.282.000	0	0	3.282.000
Aprovechamiento de los Recursos Hídricos		0	0	0	0	5.000.000	0	0	5.000.000
Ejecución de Obras de Arquitectura		0	0	0	0	5.000.000	0	0	5.000.000
Acciones para la Restauración de Edificios Culturales y Educativos		0	0	0	0	15.844.175	0	0	15.844.175
Acciones para el Desarrollo de la Infraestructura Social (BID N° 286200-AR y FONPLATA AR N° 2102014)		0	0	0	0	15.844.175	0	0	15.844.175
Acciones de Mejoramiento Ambiental (BID N° 286200-AR)		0	0	0	0	298.728.255	0	0	298.728.255
Desarrollo de la Infraestructura Habitacional "TECHO DIGNO"		0	0	0	0	17.522.011	0	0	17.522.011
Acciones Complementarias por la Constitución del Dólar Habitacional		0	0	0	0	281.206.244	0	0	281.206.244
Desarrollo de la Infraestructura Habitacional "TECHO DIGNO"		0	0	0	0	178.617.520	0	0	178.617.520
Acciones para el Mejoramiento Habitacional e Infraestructura Básica		0	0	0	0	164.800.978	0	0	164.800.978
Acciones de Mejoramiento Habitacional "MEJOR VIVIR"		0	0	0	0	13.216.540	0	0	13.216.540
Desarrollo de la Infraestructura Básica y Obras Complementarias		0	0	0	0	6.177.699	0	0	6.177.699
Fortalecimiento Comunitario del Hábitat		0	0	0	0	4.891.475	0	0	4.891.475
Iniciativas Sociales para el Desarrollo Habitacional		0	0	0	0	1.286.424	0	0	1.286.424
Integración Socioeconómica		0	0	0	0	4.408.862	0	0	4.408.862
Urbanización de Villas y Asentamientos Precarios Urbanización de Villas y Asentamientos Precarios		0	0	0	0	4.408.862	0	0	4.408.862
Formulación, Programación, Ejecución y Control de Obras Públicas		0	0	0	0	30.000.000	0	0	30.000.000
Asistencia Financiera para Infraestructura Social		0	0	0	0	30.000.000	0	0	30.000.000
Desarrollo Energético Provincial		0	0	0	0	75.801.000	0	0	75.801.000
Fondo Eléctrico de Desarrollo del Interior (FEDEI)		0	0	0	0	57.800.000	0	0	57.800.000



Handwritten signatures and initials, including a large 'A' and a signature that appears to be 'F. B.'.

27 1 98




H. Cámara de Diputados de la Nación

0015-JGM-15
OD 2388
116/.

CAPITULO I
Planilla Nº18 (Cont.)

ADMINISTRACION NACIONAL
DETALLE DE PROGRAMAS, SUBPROGRAMAS, Y ACTIVIDADES POR UBICACIÓN GEOGRAFICA, JURISDICCION,
SUBJURISDICCION, ENTIDAD E INCISO
(en pesos)

UBIC. GEOGRAFICA INST-ENT-PROG-SPROG-ACT	INCISO	GASTOS EN PERSONAL	BIENES DE CONSUMO	SERV. NO PERSONALES	BIENES DE USO	TRANSFEREN- CIAS	ACTIVOS FINANCIEROS	SERVICIO DE LA DEUDA	TOTAL GENERAL
Fondo Nacional de Energía Atómica -		0	0	0	0	18.201.000	0	0	18.201.000
FSCT60%		0	0	0	0	0	0	0	0
Desarrollo de la Infraestructura Productiva (BID Nº		0	0	0	0	4.328.111	0	0	4.328.111
216500-AR, Nº 2020400-AR, Nº 266500-AR y		0	0	0	0	0	0	0	0
Nº 6/N y CAF Nº 7392, Nº 8026, Nº 8653, y 6/N)		0	0	0	0	4.328.111	0	0	4.328.111
Ejecución de Obras de Infraestructura Vial		0	0	0	0	0	0	0	0
Productiva Etapa III (BID 5/N)		0	0	0	0	0	0	0	0
Acciones para "Más Escuelas, Mejor Educación"		0	0	0	0	36.030.443	0	0	36.030.443
(BID Nº 134500-AR, Nº 196600-AR, Nº		0	0	0	0	0	0	0	0
342400-AR, Nº 204900-AR y 342500-AR-2 y		0	0	0	0	0	0	0	0
CAF Nº 7936)		0	0	0	0	0	0	0	0
Ejecución de Obras de Infraestructura Escolar -		0	0	0	0	22.756.243	0	0	22.756.243
III Tramo (BID Nº 254800-AR)		0	0	0	0	0	0	0	0
Infraestructura Escolar Especial (CAF Nº 7908)		0	0	0	0	13.279.194	0	0	13.279.194
Comisión Nacional de Energía Atómica		0	710.000	3.690.000	1.100.000	0	0	0	5.500.000
Eliminación y Tecnología del Ciclo de		0	710.000	3.690.000	1.100.000	0	0	0	5.500.000
Combustible Nuclear		0	0	0	0	0	0	0	0
PROYECTOS		0	710.000	3.690.000	1.100.000	0	0	0	5.500.000
Dirección Nacional de Vialidad		0	0	526.250	638.049.023	749.411	0	0	639.324.684
Autómatas Centrales		0	0	526.250	0	0	0	0	526.250
Mantenimiento		0	0	0	18.680.644	0	0	0	18.680.644
Mantenimiento por Convenio		0	0	0	7.264.333	0	0	0	7.264.333
PROYECTOS		0	0	0	7.264.333	0	0	0	7.264.333
Mantenimiento por Sistema Modular		0	0	0	3.074.916	0	0	0	3.074.916
PROYECTOS		0	0	0	3.074.916	0	0	0	3.074.916
Obras de Conservación Mejorativa - Fase I		0	0	0	1.056.000	0	0	0	1.056.000
PROYECTOS		0	0	0	1.056.000	0	0	0	1,056,000
Obras de Conservación Mejorativa - Fase II		0	0	0	6.134.184	0	0	0	6.134.184
PROYECTOS		0	0	0	6.134.184	0	0	0	6,134,184
Obras de Seguridad Vial en Acceso a Puentes		0	0	0	711.111	0	0	0	711.111
PROYECTOS		0	0	0	711.111	0	0	0	711,111
Construcciones		0	0	0	526.254.023	749.411	0	0	526.999.934
Obras por Convenio con Provincias		0	0	0	2.984.222	749.411	0	0	3.733.633
Asistencia Financiera para Obras en Provincias		0	0	0	0	749.411	0	0	749.411
y Municipios		0	0	0	2.984.222	0	0	0	2.984.222
PROYECTOS		0	0	0	2.984.222	0	0	0	2,984,222
Mejoramiento y Reparación de Rutas - Fase IV		0	0	0	190.311	0	0	0	190.311
PROYECTOS		0	0	0	190.311	0	0	0	190,311
Mejoramiento y Reparación de Rutas - Fase VI		0	0	0	290.236.661	0	0	0	290.236.661
PROYECTOS		0	0	0	290.236.661	0	0	0	290,236,661
Mejoramiento y Reparación de Rutas - Fase VII		0	0	0	208.285.612	0	0	0	208.285.612



Handwritten signatures and initials, including a large 'A' and a signature that appears to be 'L. J.'.




H. Cámara de Diputados de la Nación

0015-JGM-15
OD 2388
117/.

CAPITULO I
Planilla Nº18 (Cont.)

ADMINISTRACION NACIONAL
DETALLE DE PROGRAMAS, SUBPROGRAMAS, Y ACTIVIDADES POR UBICACION GEOGRAFICA, JURISDICCION,
SUBJURISDICCION, ENTIDAD E INCISO
(en pesos)

UBIC. GEOGRAFICA INST-ENT-PROG-SPROG-ACT	INCISO	GASTOS EN PERSONAL	BIENES DE CONSUMO	SERV. NO PERSONALES	BIENES DE USO	TRANSFEREN- CIAS	ACTIVOS FINANCIEROS	SERVICIO DE LA DEUDA	TOTAL GENERAL
PROYECTOS		0	0	0	203.266.612	0	0	0	203.266.612
Mejoramiento y Reposición de Fugas - Fase VIII		0	0	0	58.877.717	0	0	0	58.877.717
PROYECTOS		0	0	0	58.877.717	0	0	0	58.877.717
Sistema de Contratos de Recuperación y Mantenimiento		0	0	0	93.854.858	0	0	0	93.854.858
CREMA.III (8º Pístramo "Gestión de Activos Viales")		0	0	0	50.000	0	0	0	50.000
PROYECTOS		0	0	0	50.000	0	0	0	50.000
CREMA.IV		0	0	0	85.893.573	0	0	0	85.893.573
PROYECTOS		0	0	0	85.893.573	0	0	0	85.893.573
CREMA.V		0	0	0	7.911.285	0	0	0	7.911.285
PROYECTOS		0	0	0	7.911.285	0	0	0	7.911.285
Ente Nacional de Obras Hidricas de Saneamiento		0	0	0	16.300.000	54.300.414	0	0	69.300.414
Asistencia Técnica - Financiera y Desarrollo de Infraestructura para el Saneamiento		0	0	0	16.300.000	54.300.414	0	0	69.300.414
Expansión de Redes de Agua y Cloacas - PAET		0	0	0	0	54.300.414	0	0	54.300.414
Desarrollo de Infraestructura de Agua Potable		0	0	0	7.500.000	0	0	0	7.500.000
PROYECTOS		0	0	0	7.500.000	0	0	0	7.500.000
Desarrollo de Infraestructura Cloaca		0	0	0	7.500.000	0	0	0	7.500.000
PROYECTOS		0	0	0	7.500.000	0	0	0	7.500.000
Ministerio de Educación		0	0	0	0	1.316.950.521	0	0	1.316.950.521
Ministerio de Educación		0	0	0	0	1.316.950.521	0	0	1,316,950,521
Desarrollo de la Educación Superior		0	0	0	0	815.306.922	0	0	815.306.922
Financiamiento de Acciones de Ciencia y Técnica en Universidades Nacionales		0	0	0	0	2.358.590	0	0	2.358.590
Financiamiento de Acciones de Educación y Cultura en Universidades Nacionales		0	0	0	0	796.762.141	0	0	796.762.141
Financiamiento de Acciones de Salud en Universidades Nacionales		0	0	0	0	15.188.191	0	0	15.188.191
Gestión Educativa		0	0	0	0	93.576.062	0	0	93.576.062
Acciones Especiales		0	0	0	0	1.784.000	0	0	1.784.000
Acciones de Apoyo a la Oferta Educativa - PROMEDU IV - BID-ARL 1130		0	0	0	0	1.568.462	0	0	1.568.462
Acciones en Educación para Adultos		0	0	0	0	660.000	0	0	660.000
Dirección y Coordinación		0	0	0	0	1.287.000	0	0	1.287.000
Gestión Curricular y Pedagógica en Otras Modalidades de la Educación		0	0	0	0	1.670.000	0	0	1.670.000
Gestión Curricular y Pedagógica en el Nivel Inicial		0	0	0	0	8.570.000	0	0	8.570.000
Gestión Curricular y Pedagógica en el Nivel Primario		0	0	0	0	44.719.000	0	0	44.719.000



[Handwritten signatures and initials]



H. Cámara de Diputados de la Nación

0015-JGM-15
OD 2388
118/.

CAPITULO I
Planilla N°18 (Cont.)

ADMINISTRACION NACIONAL
DETALLE DE PROGRAMAS, SUBPROGRAMAS, Y ACTIVIDADES POR UBICACIÓN GEOGRAFICA, JURISDICCION,
SUBJURISDICCION, ENTIDAD E INCISO
(en pesos)

UBIC. GEOGRAFICA INST-ENT-PROG-SPROG-ACT	INCISO	GASTOS EN PERSONAL	BIENES DE CONSUMO	SERV. NO. PERSONALES	BIENES DE USO	TRANSFEREN- CIAS	ACTIVOS FINANCIEROS	SERVICIO DE LA DEUDA	TOTAL GENERAL
Gestión Curricular y Psicológica en el Nivel Secundario		0	0	0	0	18.108.000	0	0	18.108.000
Plan de Enseñanza de las Ciencias - PROMEDU IV - BID AR-L 118E		0	0	0	0	1.244.500	0	0	1.244.500
Plan de Finalización de Estudios Primarios y Secundarios (FINES)		0	0	0	0	13.324.000	0	0	13.324.000
Proyecto de Mejoramiento de Educación Rural - BRF 9452-AR - PROMER II		0	0	0	0	450.000	0	0	450.000
Información y Evaluación de la Calidad Educativa		0	0	0	0	1.884.673	0	0	1.884.673
Evaluación Educativa		0	0	0	0	1.542.584	0	0	1.542.584
Información Educativa		0	0	0	0	342.089	0	0	342.089
Acciones Compensatorias en Educación		0	0	0	0	33.704.665	0	0	33.704.665
Acciones de Apoyo a la Demanda Educativa - PROMEDU IV		0	0	0	0	568.000	0	0	568.000
Apoyo y Acompañamiento a Escuelas Alberques		0	0	0	0	230.000	0	0	230.000
Apoyo y Acompañamiento a Escuelas Primarias		0	0	0	0	9.052.000	0	0	9.052.000
Apoyo y Acompañamiento a Escuelas Secundarias		0	0	0	0	8.668.000	0	0	8.668.000
Apoyo y Acompañamiento a Escuelas de Educación Especial		0	0	0	0	268.000	0	0	268.000
Dirección y Coordinación		0	0	0	0	14.901.665	0	0	14.901.665
Infraestructura y Equipamiento		0	0	0	0	54.474.757	0	0	54.474.757
Construcción y Equipamiento Escolar - BRF 8452-AR - PROMER II		0	0	0	0	2.000.000	0	0	2.000.000
Dirección y Coordinación		0	0	0	0	1.112.800	0	0	1.112.800
Dotación de Servicios Básicos a Escuelas		0	0	0	0	128.400	0	0	128.400
Equipamiento		0	0	0	0	3.583.467	0	0	3.583.467
Obras Escolares		0	0	0	0	42.407.457	0	0	42.407.457
Obras para la implementación de Escuelas de Jornada Estendida		0	0	0	0	9.242.633	0	0	9.242.633
Innovación y Desarrollo de la Formación Tecnológica		0	0	0	0	75.028.732	0	0	75.028.732
Aplicación del Fondo Nacional para la Educación Técnico Profesional		0	0	0	0	72.966.882	0	0	72.966.882
Articulación del Sistema Educativo con el Sistema Productivo		0	0	0	0	28.000	0	0	28.000
Desarrollo del Centro Nacional de Educación Técnica		0	0	0	0	1.719.200	0	0	1.719.200
Transformación de la Educación Técnico Profesional		0	0	0	0	1.316.000	0	0	1.316.000



Handwritten signatures and initials, including a large 'A' and 'B'.



H. Cámara de Diputados de la Nación

0015-JGM-15
OD 2388
119/.

CAPITULO I
Planilla Nº18 (Cont.)

ADMINISTRACION NACIONAL
DETALLE DE PROGRAMAS, SUBPROGRAMAS, Y ACTIVIDADES POR UBICACIÓN GEOGRAFICA, JURISDICCION,
SUBJURISDICCION, ENTIDAD E INCISO
(en pesos)

UBIC. GEOGRAFICA INCISO	GASTO EN PERSONAL	BIENES DE CONSUMO	SERV. NO PERSONALES	BIENES DE USO	TRANSFEREN- CIAS	ACTIVOS FINANCIEROS	SERVICIO DE LA DEUDA	TOTAL GENERAL
INST-ENT-PROG-SPROG-ACT								
Poneramiento Educativo y Fortalecimiento de las	0	0	0	0	131.200	0	0	131.200
Administraciones Provinciales	0	0	0	0	131.200	0	0	131.200
Estudio de Costos Educativos	0	0	0	0	1.000.000	0	0	1.000.000
Mejoramiento de la Calidad Educativa	0	0	0	0	1.000.000	0	0	1.000.000
Mejoramiento del Sistema Educativo - BIRF	0	0	0	0	14.399.375	0	0	14.399.375
8452-AR - PROMER II	0	0	0	0	5.867.000	0	0	5.867.000
Acciones de Formación Docente	0	0	0	0	9.541.375	0	0	9.541.375
Desarrollo Institucional	0	0	0	0	226.445.077	0	0	226.445.077
Formación e Investigación	0	0	0	0	116.931.524	0	0	116.931.524
Fondo Nacional de Incentivo Docente y	0	0	0	0	109.513.552	0	0	109.513.552
Compensaciones Salariales	0	0	0	0	5.246.438.335	0	0	5.246.438.335
Compensaciones Salariales	0	0	0	0	204.420.000	0	0	204.420.000
Fondo Nacional de Incentivo Docente	4.785.343	0	294.528	100.000	146.050.000	0	0	5.251.518.310
Ministerio de Trabajo, Empleo y Seguridad Social	0	0	0	100.000	100.000	0	0	204.420.000
Ministerio de Trabajo, Empleo y Seguridad Social	0	0	0	0	146.050.000	0	0	146.050.000
Acciones de Empleo	0	0	0	0	105.950.000	0	0	105.950.000
Acciones de Empleo	0	0	0	0	105.400.000	0	0	105.400.000
Acciones de Empleo	0	0	0	0	590.000	0	0	590.000
Apoyo a las Empresas Autogestionadas (por sus	0	0	0	0	0	0	0	0
Trabajadores - Proyecto PNUD ARG 09/001	0	0	0	0	40.100.000	0	0	40.100.000
Seguro de Capacitación y Empleo	0	0	0	0	40.100.000	0	0	40.100.000
Seguro de Capacitación y Empleo	0	0	0	0	100.000	0	0	100.000
Regularización del Trabajo	0	0	0	100.000	0	0	0	100.000
PROYECTOS	0	0	0	100.000	0	0	0	100.000
Acciones de Capacitación Laboral	0	0	0	0	57.070.000	0	0	57.070.000
Acciones de Capacitación	0	0	0	0	5.600.000	0	0	5.600.000
Apoyo a la Orientación, Formación e Inclusión	0	0	0	0	51.470.000	0	0	51.470.000
Laboral de Jóvenes (BIRF 201340)	0	0	0	0	1.300.000	0	0	1.300.000
Sistema Federal de Empleo	0	0	0	0	1.300.000	0	0	1.300.000
Sistema Federal de Empleo	0	0	0	0	5.039.250.000	0	0	5.039.250.000
Administración Nacional de la Seguridad Social	0	0	0	0	2.130.400.000	0	0	2.130.400.000
Prestaciones Previsionales	0	0	0	0	1.431.280.000	0	0	1.431.280.000
Prestaciones Previsionales del Régimen de	0	0	0	0	1.431.280.000	0	0	1.431.280.000
Reparto	0	0	0	0	699.120.000	0	0	699.120.000
Prestaciones Previsionales del Régimen de	0	0	0	0	699.120.000	0	0	699.120.000
Reparto	0	0	0	0	5.600.000	0	0	5.600.000
Prestaciones Previsionales por Moratoria	0	0	0	0	5.600.000	0	0	5.600.000
Previsional	0	0	0	0	0	0	0	0
Prestaciones Previsionales por Moratoria	0	0	0	0	0	0	0	0
Previsional	0	0	0	0	0	0	0	0
Complementos a las Prestaciones Previsionales	0	0	0	0	5.600.000	0	0	5.600.000



Handwritten signatures and initials, including a large signature and the letter 'A'.




H. Cámara de Diputados de la Nación

0015-JGM-15
OD 2388
120/.

CAPITULO I
Planilla N°18 (Cont.)

ADMINISTRACION NACIONAL
DETALLE DE PROGRAMAS, SUBPROGRAMAS, Y ACTIVIDADES POR UBICACIÓN GEOGRAFICA, JURISDICCION,
SUBJURISDICCION, ENTIDAD E INCISO
(en pesos)

UBIC. GEOGRAFICA INST-ENT-PROG-SPROG-ACT	INCISO	GASTOS EN PERSONAL	BIENES DE CONSUMO	SERV. NO PERSONALES	BIENES DE USO	TRANSFEREN- CIAS	ACTIVOS FINANCIEROS	SERVICIO DE LA DEUDA	TOTAL GENERAL
Seguro de Desempleo		0	0	0	0	2.870.000	0	0	2.870.000
Asignaciones Familiares		0	0	0	0	700.990.000	0	0	700.990.000
Asignaciones Familiares Activos		0	0	0	0	221.030.000	0	0	221.030.000
Asignaciones Familiares Activos		0	0	0	0	221.030.000	0	0	221.030.000
Asignaciones Familiares Pasivos		0	0	0	0	59.720.000	0	0	59.720.000
Asignaciones Familiares Pasivos		0	0	0	0	59.720.000	0	0	59.720.000
Asignación Universal para Protección Social		0	0	0	0	408.110.000	0	0	408.110.000
Asignación Universal para Protección Social		0	0	0	0	408.110.000	0	0	408.110.000
Asignaciones Familiares Sector Público Nacional		0	0	0	0	12.000.000	0	0	12.000.000
Asignaciones Familiares Sector Público Nacional		0	0	0	0	12.000.000	0	0	12.000.000
Atención En-Cajas Provinciales		0	0	0	0	2.025.250.000	0	0	2.025.250.000
Atención Pensiones En-Combatientes y Regimen Reservatorio Ley Nº26.913		0	0	0	0	7.620.000	0	0	7.620.000
Atención Pensiones En-Combatientes		0	0	0	0	7.620.000	0	0	7.620.000
Programa de Respaldo a Estudiantes de Argentina - PROGRESAR		0	0	0	0	96.720.000	0	0	96.720.000
Transferencias y Contribuciones a la Seguridad Social y Organismos Descentralizados		0	0	0	0	90.030.000	0	0	90.030.000
Transferencias al Instituto Nacional de Servicios Sociales para Jubilados y Pensionados		0	0	0	0	90.030.000	0	0	90.030.000
Transferencias al Instituto Nacional de Servicios Sociales para Jubilados y Pensionados		0	0	0	0	90.030.000	0	0	90.030.000
Registro Nacional de Trabajadores y Empleados Agrarios (RENATEA)		4.796.343	0	294.629	0	2.758.339	0	0	7.849.310
Acciones de Abastecimiento Integral del Empleo Agrario		4.796.343	0	294.629	0	2.758.339	0	0	7.849.310
Capacitación y Formación del Sector Agrario		310.474	0	0	0	0	0	0	310.474
Desarrollo y Gestión Territorial		3.482.289	0	294.629	0	0	0	0	3.486.861
Fiscalización del Trabajo Agrario		627.034	0	0	0	0	0	0	627.034
Formalización y Registro del Sector Agrario		316.560	0	0	0	0	0	0	316.560
Prestaciones Sociales		339.022	0	0	0	2.758.339	0	0	3.107.361
Ministerio de Salud		3.040.890	0	516.529	0	247.096.297	0	0	299.653.602
Ministerio de Salud		3.040.890	0	406.529	0	236.151.728	0	0	239.699.119
Actividades Centrales		1.736.529	0	0	0	0	0	0	1.736.529
Coordinación de Delegaciones Sanitarias Federales		1.736.529	0	0	0	0	0	0	1.736.529
Atención de la Madre y el Niño		0	0	0	0	57.775.138	0	0	57.775.138
Desarrollo de Seguros Públicos de Salud (BIRP 8052-AR)		0	0	0	0	57.775.138	0	0	57.775.138
Desarrollo de Seguros Públicos de Salud (BIRP 8052-AR)		0	0	0	0	57.775.138	0	0	57.775.138



Handwritten signatures and initials, including a large 'A' and a signature with 'x' marks.



H. Cámara de Diputados de la Nación

0015-JGM-15
OD 2388
121/.

CAPITULO I
Planilla N°1B (Cont.)

ADMINISTRACION NACIONAL
DETALLE DE PROGRAMAS, SUBPROGRAMAS, Y ACTIVIDADES POR UBICACIÓN GEOGRAFICA, JURISDICCION,
SUBJURISDICCION, ENTIDAD E INCISO
(en pesos)

UBIC. GEOGRAFICA INST-ENT-PROG-SPROG-ACT	INCISO	GASTOS EN PERSONAL	BIENES DE CONSUMO	SERV. NO PERSONALES	BIENES DE USO	TRANSFEREN- CIAS	ACTIVOS FINANCIEROS	SERVICIO DE LA DEUDA	TOTAL GENERAL
Prevención y Control de Enfermedades Inmunoprevenibles		0	0	0	0	450.000	0	0	450.000
Normalización, Suministro y Supervisión de Vacunaciones		0	0	0	0	450.000	0	0	450.000
Planificación, Control, Regulación y Fiscalización de la Política de Salud		1.083.583	0	0	0	0	0	0	1.083.583
Salud Ocupacional		1.083.583	0	0	0	0	0	0	1.083.583
Detección y Tratamiento de Enfermedades Crónicas y Factores de Riesgo para la Salud		0	0	0	0	13.307.013	0	0	13.307.013
Protección de la Población Vulnerable contra Enfermedades Crónicas no Transmisibles (BRRF SA)		0	0	0	0	13.307.013	0	0	13.307.013
Cobertura de Emergencias Sanitarias		220.751	0	0	0	0	0	0	220.751
Redes de Salud (BID 1903/OC-AR y 2786/OC-AR)		0	0	0	0	8.613.460	0	0	8.613.460
Redes del Sector Salud (BID 1903/OC-AR y 2786/OC-AR)		0	0	0	0	8.613.460	0	0	8.613.460
Atención Médica a los Beneficiarios de Pensiones no Contributivas		0	0	0	0	54.700.000	0	0	54.700.000
Funciones Esenciales de Salud Pública (BRRF 7993-AR)		0	0	0	0	2.918.916	0	0	2.918.916
Funciones Esenciales de Salud Pública (BRRF 7993-AR)		0	0	0	0	2.918.916	0	0	2.918.916
Desarrollo de Estrategias en Salud Familiar y Comunitaria		0	0	400.225	0	4.932.730	0	0	5.332.955
Prevención y Control de Enfermedades Crónicas y Riesgos para la Salud		0	0	0	0	231.700	0	0	231.700
Prevención Epidemiológica y Control de Enfermedades Agudas		0	0	0	0	231.700	0	0	231.700
Empleos Fiscales y Transferencias Varías		0	0	0	0	94.113.717	0	0	94.113.717
Transferencias Varías		0	0	0	0	94.113.717	0	0	94.113.717
Transferencias Varías		0	0	0	0	94.113.717	0	0	94.113.717
Servicio Nacional de Rehabilitación		0	0	110.000	0	0	0	0	110.000
Prevención y Control de las Discapacidades		0	0	110.000	0	0	0	0	110.000
Prevención y Control de las Discapacidades		0	0	110.000	0	0	0	0	110.000
Superintendencia de Servicios de Salud		0	0	0	0	10.944.480	0	0	10.944.480
Asistencia Financiera a Agentes del Seguro de Salud		0	0	0	0	10.944.480	0	0	10.944.480
Ministerio de Desarrollo Social		0	0	0	0	978.621.371	0	0	978.621.371
Ministerio de Desarrollo Social		0	0	0	0	978.621.371	0	0	978.621.371
Pensiones no Contributivas		0	0	0	0	957.448.100	0	0	957.448.100



[Handwritten signature]

[Handwritten signature]

[Handwritten signature]

[Handwritten signature]




H. Cámara de Diputados de la Nación

0015-JGM-15
OD 2388
122/.

CAPITULO I
Planilla Nº18 (Cont.)

ADMINISTRACION NACIONAL
DETALLE DE PROGRAMAS, SUBPROGRAMAS, Y ACTIVIDADES POR UBICACION GEOGRAFICA, JURISDICCION,
SUBJURISDICCION, ENTIDAD E INCISO
(en pesos)

UBIC. GEOGRAFICA INST-ENT-PROG-SPROG-ACT	INCISO	GASTOS EN PERSONAL	BIENES DE CONSUMO	SERV. NO PERSONALES	BIENES DE USO	TRANSFEREN- CIAS	ACTIVOS FINANCIEROS	SERVICIO DE LA DEUDA	TOTAL GENERAL
Atención de Pensiones no Contributivas		0	0	0	0	997.448.190	0	0	997.448.190
Seguridad Alimentaria		0	0	0	0	21.573.271	0	0	21.573.271
Asistencia Alimentaria Federal, Focalizada y Promoción de Emprendedores Productivos Alimentarios		0	0	0	0	9.994.252	0	0	9.994.252
Conexiones Escolares		0	0	0	0	11.609.019	0	0	11.609.019
Obligaciones a Cargo del Tesoro		0	0	0	0	1.957.900.000	0	0	1.957.900.000
Obligaciones a Cargo del Tesoro		0	0	0	0	1.957.900.000	0	0	1,957,900,000
Fondo Federal Solidario		0	0	0	0	357.000.000	0	0	357.000.000
Asistencia Financiera a Provincias y Municipios		0	0	0	0	1.010.000.000	0	0	1,010,000,000
Asistencia Financiera a Provincias		0	0	0	0	1.010.000.000	0	0	1,010,000,000
Otras Asistencias Financieras		0	0	0	0	490.000.000	0	0	490.000.000
Asistencia Educación y Cultura		0	0	0	0	490.000.000	0	0	490.000.000
TOTAL		444.900.369	7.629.737	19.935.514	793.141.765	10.492.422.529	0	0	11,967,729,229



[Handwritten signatures and initials]



H. Cámara de Diputados de la Nación

0015-JGM-15
OD 2388
123/.

CAPITULO I
Planilla
N°18

ADMINISTRACION NACIONAL
DETALLE DE PROGRAMAS, SUBPROGRAMAS, Y ACTIVIDADES POR UBICACION GEOGRAFICA, JURISDICCION,
SUBJURISDICCION, ENTIDAD E INCISO
(en pesos)

UBIC. GEOGRAFICA INST-ENT-PROG-SPROG-ACT	GASTOS EN PERSONAL	BIENES DE CONSUMO	SERV. NO PERSONALES	BIENES DE USO	TRANSFEREN- CIAS	ACTIVOS FINANCIEROS	SERVICIO DE LA DEUDA	TOTAL GENERAL
Provincia de San Juan	228.601.771	66.337.419	63.742.102	291.468.830	17.043.367.285	0	0	19.000.567.379
Ministerio Público	15.206.922	113.741	859.121	0	0	0	0	15.679.784
Ministerio Público	15.206.922	113.741	859.121	0	0	0	0	15.679.784
Ejecución de la Acción Pública y Defensa de la Legislação	8.182.512	0	0	0	0	0	0	8.182.512
Procuración General	8.182.512	0	0	0	0	0	0	8.182.512
Representación, Defensa y Custodia Pública Oficial	7.024.410	113.741	859.121	0	0	0	0	7.497.272
Representación, Defensa y Custodia Pública Oficial	7.024.410	113.741	859.121	0	0	0	0	7.497.272
Ministerio del Interior y Transporte	5.653.853	83.950	1.879.620	30.000	0	0	0	7.647.423
Dirección Nacional de Migraciones	5.653.853	83.950	1.879.620	30.000	0	0	0	7.647.423
Control de Ingresos y Egresos de Pasajeros en el Terrestre Nacional	5.653.853	83.950	1.879.620	30.000	0	0	0	7.647.423
Ministerio de Seguridad	428.379.268	12.820.811	9.129.049	0	131.174.085	0	0	579.207.314
Policía Federal Argentina	428.379.268	12.820.811	9.129.049	0	64.190.524	0	0	532.319.752
Seguridad Federal	63.490.000	315.000	162.000	0	0	0	0	63.637.000
Protección de Objetivos Nacionales y Despliegue Interior	63.490.000	315.000	162.000	0	0	0	0	63.637.000
Actividades Centrales	5.786.992	19.023	59.045	0	0	0	0	6.865.079
Servicio de Inteligencia	4.786.992	19.023	59.045	0	0	0	0	5.865.079
Formación y Capacitación de la Gendarmería Nacional	99.400.454	10.035.232	5.422.204	0	0	0	0	114.857.960
Capacitación del Personal	1.186.134	72.750	0	0	0	0	0	1.258.884
Coordinación y Evaluación	79.269.243	9.962.452	5.965.808	0	0	0	0	94.521.493
Formación del Personal	21.951.077	0	56.404	0	0	0	0	22.007.481
Asistencia Sanitaria de la Gendarmería Nacional	12.956.448	0	33.096	0	0	0	0	12.989.544
Asistencia Sanitaria al Personal y su Familia	12.956.448	0	33.096	0	0	0	0	12.989.544
Asociación de Pasajeros de la Gendarmería Nacional	0	0	0	0	64.190.524	0	0	64.190.524
Seguridad en Fronteras	210.326.713	2.293.964	3.130.669	0	0	0	0	215.806.746
Asociación de Países de Fronteras	0	82.777	202.885	0	0	0	0	358.662
Control de Fronteras y Servicio de Policía y Judicial	208.036.846	2.170.667	2.927.784	0	0	0	0	211.642.222
Servicio de Apoyo de Aviación y Policía Científica	4.289.867	0	0	0	0	0	0	4.289.867
Operaciones Complementarias de Seguridad Interior	21.716.696	17.712	322.095	0	0	0	0	22.056.443
Acciones de Seguridad Vial	21.716.696	17.712	44.602	0	0	0	0	21.779.010
Operaciones Especiales de Seguridad	0	0	277.132	0	0	0	0	277.132



[Handwritten signatures and initials]

H. Cámara de Diputados de la Nación

0015-JGM-15
 OD 2388
 124/.

CAPITULO I
 Planilla N°18 (Cont.)

ADMINISTRACION NACIONAL
 DETALLE DE PROGRAMAS, SUBPROGRAMAS, Y ACTIVIDADES POR UBICACION GEOGRAFICA, JURISDICCION,
 SUBJURISDICCION, ENTIDAD E INCISO
 (en pesos)

UBIC. GEOGRAFICA	INCISO	GIASTOS EN PERSONAL	BIENES DE CONSUMO	SERV. NO PERSONALES	BIENES DE USO	TRANSFERENCIAS	ACTIVOS FINANCIEROS	SERVICIO DE LA DEUDA	TOTAL GENERAL
INST. ENT. PROG. SPROG. ACT									
	Seguridad Aeroportaria	12.026.066	0	0	0	0	0	0	12.026.066
	Servicio de Seguridad Aeroportaria Preventiva	12.026.066	0	0	0	0	0	0	12.026.066
	Caja de Retiros, Jubilaciones y Pensiones de la Policía Federal Argentina	0	0	0	0	46.983.564	0	0	46.983.564
	Administración de Beneficios Previsionales	0	0	0	0	46.983.564	0	0	46.983.564
	Administración - Fideicomiso	0	0	0	0	46.983.564	0	0	46.983.564
	Ministerio de Defensa	118.680.496	883.077	639.473	4.731.466	117.471.862	0	0	243.466.334
	Estado Mayor General del Ejército	118.680.496	883.077	639.473	0	0	0	0	120.203.046
	Alentamiento Operacional	112.988.606	883.077	639.473	0	0	0	0	114.512.156
	Apoyo al Alentamiento Operacional	108.838.310	769.539	592.904	0	0	0	0	110.140.749
	Inteligencia Operacional/Táctica	4.150.296	113.538	86.569	0	0	0	0	4.350.412
	Actividades Centrales	983.441	0	0	0	0	0	0	983.441
	Dirección y Coordinación	983.441	0	0	0	0	0	0	983.441
	Control de Tránsito Aéreo	1.920.296	0	0	0	0	0	0	1.920.296
	Coordinación y Gestión de Apoyo a la Actividad Aérea Nacional	1.920.296	0	0	0	0	0	0	1.920.296
	Capacitación y Formación de la Fuerza Aérea	1.551.086	0	0	0	0	0	0	1.551.086
	Coordinación, Coordinación y Gestión Central	1.551.086	0	0	0	0	0	0	1.551.086
	Servicio Meteorológico Nacional	1.556.020	0	0	0	0	0	0	1.556.020
	Dirección General de Fabricaciones Militares	0	0	0	4.731.466	0	0	0	4.731.466
	Producción y Comercialización de Bienes y Servicios	0	0	0	4.731.466	0	0	0	4.731.466
	PROYECTOS	0	0	0	4.731.466	0	0	0	4.731.466
	Instituto de Ayuda Financiera para pago de Retiros y Pensiones Militares	0	0	0	0	117.471.862	0	0	117.471.862
	Prestaciones de Previsión Social	0	0	0	0	117.471.862	0	0	117.471.862
	Atención de Beneficiarios con Apoyos	0	0	0	0	107.515.186	0	0	107.515.186
	Atención de Beneficiarios sin Apoyos	0	0	0	0	9.956.677	0	0	9.956.677
	Ministerio de Agricultura, Ganadería y Pesca	74.914.040	49.727.067	49.060.211	17.440.957	5.475.937	0	0	191.728.212
	Instituto Nacional de Tecnología Agropecuaria	36.341.938	3.790.490	5.478.143	16.756.573	5.475.937	0	0	68.843.081
	Actividades Centrales	0	1.045.066	1.256.180	16.380.540	4.844.020	0	0	23.525.806
	Coordinación y Administración	0	1.045.066	1.256.180	0	4.844.020	0	0	7.145.266
	Fortalecimiento del Sistema de Innovación Agropecuaria (RD AR-L nº 1064)	0	1.549	3.360	0	0	0	0	4.909
	PROYECTOS	0	0	0	16.380.540	0	0	0	16.380.540
	Investigación Fundamental e Innovaciones Tecnológicas - FIT	0	1.268.100	50.874	0	0	0	0	1.318.974
	Investigación Fundamental e Innovaciones Tecnológicas en Agroindustrias	0	475.264	0	0	0	0	0	475.264
	Investigación Fundamental e Innovaciones Tecnológicas en Dietas Agropecuarias y	0	49.277	32.967	0	0	0	0	82.244



Handwritten signatures and initials, including a large 'A' and 'Ag'.




H. Cámara de Diputados de la Nación

0015-JGM-15
OD 2388
125/.

CAPITULO I
Planilla Nº18 (Cont.)

ADMINISTRACION NACIONAL
DETALLE DE PROGRAMAS, SUBPROGRAMAS, Y ACTIVIDADES POR UBICACION GEOGRAFICA, JURISDICCION, SUBJURISDICCION, ENTIDAD E INCISO (en pesos)

UBIC. GEOGRAFICA INST-ENT-PROG-SPROG-ACT	INCISO	GASTOS EN PERSONAL	BIENES DE CONSUMO	SERV. NO PERSONALES	BIENES DE USO	TRANSFEREN- CIAS	ACTIVOS FINANCIEROS	SERVICIO DE LA DEUDA	TOTAL GENERAL
Veterinarias									
Investigación Fundamental e Innovaciones Tecnológicas en Estudios Económicos y Sociales		0	718.756	0	0	0	0	0	718.756
Investigación Fundamental e Innovaciones Tecnológicas en Recursos Naturales		0	19.896	57.911	0	0	0	0	37.718
Investigación Aplicada, Innovación y Transferencias de Tecnologías - ACTT		38.341.939	1.460.223	4.171.080	375.828	631.917	0	0	45.003.087
Extensión y Apoyo al Desarrollo Rural		15.804.893	150.352	278.760	0	0	0	0	16.232.005
Investigación Aplicada, Innovación y Transferencias de Tecnologías - ACTT		22.937.093	1.821.971	3.804.288	375.828	631.917	0	0	28.771.304
Instituto Nacional de Vitivinicultura		15.541.315	252.300	1.872.286	0	0	0	0	17.665.875
Control de Cantidad de la Producción Vitivinícola		15.541.315	252.300	1.872.286	0	0	0	0	17.665.875
Ministerio de Turismo									
Planificación de Programas y Prácticas Económicas y de Recreación		15.541.315	252.300	1.872.286	0	0	0	0	17.665.875
Servicio Nacional de Sanidad y Calidad Agroalimentaria		20.190.793	45.664.292	37.700.808	689.584	0	0	0	104.214.477
Acciones para Contribuir a Asegurar la Sanidad y Calidad Agroalimentaria		20.190.793	45.664.292	37.700.808	689.584	0	0	0	104.214.477
Acciones Centrales Técnicas y Administrativas		967.087	0	0	0	0	0	0	967.087
Operaciones Regionales Cuyo		19.163.706	45.664.292	37.700.808	689.584	0	0	0	103.247.390
Ejecución de Acciones de Administración y Dirección		14.604.343	397.508	5.433.807	0	0	0	0	20.435.258
Ejecución de Programas de Inocuidad y Calidad Agroalimentaria		17.591.621	89.397	2.960.383	0	0	0	0	4.829.401
Ejecución de Programas de Protección Vegetal		1.999.070	45.007.296	27.804.764	689.584	0	0	0	75.491.714
Ejecución de Programas de Sanidad Animal		809.063	100.008	1.649.856	0	0	0	0	2.558.927
Ministerio de Turismo									
Desarrollo Turístico con Financiamiento Internacional		8.801.110	1.359.150	1.817.600	21.843.100	0	0	0	33.820.960
Ministerio de Turismo									
Desarrollo Turístico con Financiamiento Internacional		0	0	0	18.300.000	0	0	0	18.300.000
Desarrollo Turístico en Nuevas Comeduras (BID Nº 2806-0001)		0	0	0	18.300.000	0	0	0	18.300.000
PROYECTOS		0	0	0	18.300.000	0	0	0	18.300.000
Administración de Parques Nacionales		9.801.110	1.359.150	1.817.600	3.643.180	0	0	0	16.320.960
Conservación y Administración de Áreas Naturales Protegidas		9.801.110	1.359.150	1.817.600	3.643.180	0	0	0	16.320.960
PROYECTOS		0	0	0	2.940.000	0	0	0	2.940.000
Parque Nacional El Leoncito		5.143.734	906.750	919.600	552.000	0	0	0	7.524.984
Gestión Parque Nacional El Leoncito		5.143.734	906.750	919.600	552.000	0	0	0	7.524.984



Handwritten signatures and initials, including a large 'A' and 'G'.



H. Cámara de Diputados de la Nación

0015-JGM-15
OD 2388
126/.

CAPITULO I
Planilla Nº18 (Cont.)

ADMINISTRACION NACIONAL
DETALLE DE PROGRAMAS, SUBPROGRAMAS, Y ACTIVIDADES POR UBICACIÓN GEOGRAFICA, JURISDICCION,
SUBJURISDICCION, ENTIDAD E INCISO
(en pesos)

UBIC. GEOGRAFICA INST. ENT. PROG. SPROG. ACT	INCISO	GASTOS EN PERSONAL	BIENES DE CONSUMO	SERV. MCI PERSONALES	BIENES DE USO	TRANSFEREN- CIAS	ACTIVOS FINANCIEROS	SERVICIO DE SA DEUDA	TOTAL GENERAL
Parque Nacional San Guillermo		3.657.376	452.400	888.100	48.100	0	0	0	4.855.976
Gestión Parque Nacional San Guillermo		3.657.376	452.400	888.100	48.100	0	0	0	4.855.976
Ministerio de Planificación Federal, Inversión Pública y Servicios		74.058.197	545.600	4.339.795	247.369.212	1.228.207.254	0	0	1.629.543.228
Ministerio de Planificación Federal, Inversión Pública y Servicios		41.695.038	436.000	2.565.896	547.000	1.129.299.732	0	0	1.984.943.666
Actividades Comunes a los Programas de Vivienda		0	0	338.896	0	0	0	0	338.896
Recursos Hídricos		0	0	0	0	2.380.659	0	0	2.380.659
Apoyo al Desarrollo de Obras de Drenaje Urbano		0	0	0	0	2.380.659	0	0	2.380.659
Prevención Sísmica		41.695.038	436.000	2.527.000	547.000	92.000	0	0	45.317.038
PROYECTO:		0	306.000	1.182.000	547.000	0	0	0	2.035.000
Prevención Sísmica		41.695.038	130.000	1.442.000	0	92.000	0	0	43.282.038
Acciones para el Desarrollo de la Infraestructura Social (BID Nº 2662/OC-AR y FONPLATA-AR Nº 21/2014)		0	0	0	0	23.942.251	0	0	23.942.251
Acciones de Mejoramiento Urbano (BID Nº 2662/OC-AR)		0	0	0	0	23.942.251	0	0	23.942.251
Desarrollo de la Infraestructura Habitacional "TECHO DIGNO"		0	0	0	0	815.882.238	0	0	815.882.238
Acciones Complementarias por la Diminución del Déficit Habitacional		0	0	0	0	1.222.238	0	0	1.222.238
Desarrollo de la Infraestructura Habitacional "TECHO DIGNO"		0	0	0	0	814.660.000	0	0	814.660.000
Acciones para el Mejoramiento Habitacional e Infraestructura Básica		0	0	0	0	97.487.500	0	0	97.487.500
Acciones de Mejoramiento Habitacional "MEJOR VIVIR"		0	0	0	0	97.487.500	0	0	97.487.500
Fortalecimiento Comunitario del Hábitat		0	0	0	0	5.233.370	0	0	5.233.370
Iniciativas Sociales para el Desarrollo Habitacional		0	0	0	0	758.250	0	0	758.250
Integración Sociocomunitaria		0	0	0	0	4.475.120	0	0	4.475.120
Urbanización de Villas y Asentamientos Precarios		0	0	0	0	92.025.000	0	0	92.025.000
Urbanización de Villas y Asentamientos Precarios		0	0	0	0	92.025.000	0	0	92.025.000
Formulación, Programación, Ejecución y Control de Obras Públicas		0	0	0	0	2.400.000	0	0	2.400.000
Asistencia Financiera para Infraestructura Social		0	0	0	0	2.400.000	0	0	2.400.000
Desarrollo Energético Provincial		0	0	0	0	70.300.000	0	0	70.300.000



Handwritten signatures and initials, including a large 'A' and a star symbol.

27 1 98



H. Cámara de Diputados de la Nación

0015-JGM-15
OD 2388
127/.

CAPITULO I
Planilla Nº18 (Cont.)

ADMINISTRACION NACIONAL
DETALLE DE PROGRAMAS, SUBPROGRAMAS, Y ACTIVIDADES POR UBICACION GEOGRAFICA, JURISDICCION,
SUBJURISDICCION, ENTIDAD E INCISO
(en pesos)

UBIC. GEOGRAFICA INST-ENT-PROG-SPROG ACT	INCISO	GASTOS EN PERSONAL	BIENES DE CONSUMO	SERV. NO PERSONALES	BIENES DE USO	TRANSFEREN- CIAS	ACTIVOS FINANCIEROS	SERVICIO DE LA DEUDA	TOTAL GENERAL
Fondo eléctrico de Desarrollo del Interior (FEDEI)		0	0	0	0	45.100.000	0	0	45.100.000
Fondo Nacional de Energía Eléctrica - FROTEEN		0	0	0	0	34.200.000	0	0	34.200.000
Desarrollo de la Infraestructura Productiva (BID Nº 2169/OC-AR, Nº 2923/OC-AR, Nº 2655/OC-AR y Nº S/N y CAF Nº 7352, Nº 8026, Nº 8653, y S/N)		0	0	0	0	25.519.911	0	0	25.519.911
Ejecución de Obras de Infraestructura Vial Productiva Etapa III (BID S/N)		0	0	0	0	11.869.336	0	0	11.869.336
Ejecución de Obras de Infraestructura Vial Productiva II (BID Nº 2655/OC-AR)		0	0	0	0	13.749.575	0	0	13.749.575
Acciones para "Más Escuelas, Mejor Educación" (BID Nº 1345/OC-AR, Nº 1966/OC-AR, Nº 2424/OC-AR, Nº 2943/OC-AR y 3455/OC-AR-2 y CAF Nº 7306)		0	0	0	0	4.017.909	0	0	4.017.909
Ejecución de Obras de Infraestructura Escolar - II Tramo (BID Nº 2943/OC-AR)		0	0	0	0	4.017.909	0	0	4.017.909
Instituto Nacional del Agua		31.678.704	101.600	0	0	0	0	0	31.780.304
Desarrollo de la Ciencia y Técnica del Agua		31.678.704	101.600	0	0	0	0	0	31.780.304
Investigación, Desarrollo y Prestación de Servicios en Recursos Hídricos:		0	0	0	0	0	0	0	0
Dirección Nacional de Vitalidad		0	0	1.316.469	219.122.822	119.445.483	0	0	339.584.473
Actividades Centrales		0	0	1.316.469	0	0	0	0	1.316.469
Mantenimiento		0	0	0	13.593.382	0	0	0	13.593.382
Saneamiento		0	0	0	911.167	0	0	0	911.167
PROYECTOS		0	0	0	911.167	0	0	0	911.167
Mantenimiento por Sistema Modular		0	0	0	4.462.402	0	0	0	4.462.402
PROYECTOS		0	0	0	4.462.402	0	0	0	4.462.402
Obras de Conservación Mejorativas - Fase I		0	0	0	883.000	0	0	0	883.000
PROYECTOS		0	0	0	883.000	0	0	0	883.000
Obras de Conservación Mejorativas - Fase II		0	0	0	3.981.392	0	0	0	3.981.392
PROYECTOS		0	0	0	3.981.392	0	0	0	3.981.392
Obras de Seguridad Vial en Acceso a Puentes		0	0	0	3.455.422	0	0	0	3.455.422
PROYECTOS		0	0	0	3.455.422	0	0	0	3.455.422
Construcciones		0	0	0	196.057.739	119.445.483	0	0	315.503.221
Pisos Promerizados y Corredores de Integración (Préstamo BID Nº 1294)		0	0	0	505.511	0	0	0	505.511
PROYECTOS		0	0	0	505.511	0	0	0	505.511
Obras por Convenio con Provincias		0	0	0	1.000	119.445.483	0	0	119.446.483
Asistencia Financiera para Obras en Provincias y Municipios		0	0	0	0	119.445.483	0	0	119.445.483



Handwritten signatures and initials, including 'x J', 'x A', and 'x J'.




H. Cámara de Diputados de la Nación

0015-JGM-15
OD 2388
128/.

CAPITULO I
Planilla N°18 (Conf.)

ADMINISTRACION NACIONAL
DETALLE DE PROGRAMAS, SUBPROGRAMAS, Y ACTIVIDADES POR UBICACION GEOGRAFICA, JURISDICCION,
SUBJURISDICCION, ENTIDAD E INCISO
(en pesos)

UBIC. GEOGRAFICA	INCISO	GASTOS EN PERSONAL	BIENES DE CONSUMO	SERV. NO PERSONALES	BIENES DE USO	TRANSFERENCIAS	ACTIVOS FINANCIEROS	SERVICIO DE LA DEUDA	TOTAL GENERAL
PROYECTOS		0	0	0	1.000	0	0	0	1.000
Obras de Mejoramiento y Reposición de Rufas		0	0	0	2.566.000	0	0	0	2.566.000
PROYECTOS		0	0	0	2.566.000	0	0	0	2.566.000
Obras Mejoramiento y Reconstrucción en Puentes		0	0	0	151.511	0	0	0	151.511
PROYECTOS		0	0	0	151.511	0	0	0	151.511
Mejoramiento y Reposición de Rufas - Fase II		0	0	0	222.222	0	0	0	222.222
PROYECTOS		0	0	0	222.222	0	0	0	222.222
Mejoramiento y Reposición de Rufas - Fase III		0	0	0	126.424.000	0	0	0	126.424.000
PROYECTOS		0	0	0	126.424.000	0	0	0	126.424.000
Mejoramiento y Reposición de Rufas - Fase IV		0	0	0	4.109.122	0	0	0	4.109.122
PROYECTOS		0	0	0	4.109.122	0	0	0	4.109.122
Mejoramiento y Reposición de Rufas - Fase V		0	0	0	39.924.121	0	0	0	39.924.121
PROYECTOS		0	0	0	39.924.121	0	0	0	39.924.121
Mejoramiento y Reposición de Rufas - Fase VI		0	0	0	7.893.470	0	0	0	7.893.470
PROYECTOS		0	0	0	7.893.470	0	0	0	7.893.470
Mejoramiento y Reposición de Rufas - Fase VII		0	0	0	1.968.254	0	0	0	1.968.254
PROYECTOS		0	0	0	1.968.254	0	0	0	1,968,254
Mejoramiento y Reposición de Rufas - Fase VIII		0	0	0	10.586.525	0	0	0	10.586.525
PROYECTOS		0	0	0	10.586.525	0	0	0	10.586.525
Mejoramiento y Reposición de Rufas Fase IX		0	0	0	1.556.000	0	0	0	1.556.000
PROYECTOS		0	0	0	1.556.000	0	0	0	1,556,000
Sistema de Contratos de Recuperación y Mantenimiento		0	0	0	9.461.400	0	0	0	9,461,400
CREMA II (Prestamo 4295)		0	0	0	1.742.000	0	0	0	1,742,000
PROYECTOS		0	0	0	1,742,000	0	0	0	1,742,000
CREMA III (Prestamo "Gestión de Activos Viales")		0	0	0	901.000	0	0	0	901,000
PROYECTOS		0	0	0	901.000	0	0	0	901,000
CREMA IV		0	0	0	3.541.200	0	0	0	3,541,200
PROYECTOS		0	0	0	3,541,200	0	0	0	3,541,200
CREMA V		0	0	0	2.977.200	0	0	0	2,977,200
PROYECTOS		0	0	0	2,977,200	0	0	0	2,977,200
Ente Nacional de Obras Hídricas de Saneamiento		0	0	0	27.719.790	40.462.137	0	0	68,181,927
Asistencia Técnica - Financiera y Desarrollo de Infraestructura para el Saneamiento		0	0	0	27.719.790	40.462.137	0	0	68,181,927
Agua Potable y Saneamiento para Centros Urbanos Chicos - PROAC (BID N° 1895)		0	0	0	0	23.160.000	0	0	23,160,000
Expansiones de Agua Potable y Cloacas con Cooperativas de Trabajo		0	0	0	0	4.901.325	0	0	4,901,325
Expansión de Redes de Agua y Cloacas - PAST		0	0	0	0	12.410.612	0	0	12,410,612



Handwritten signatures and initials.



H. Cámara de Diputados de la Nación


0015-JGM-15
OD 2388
129/.

CAPITULO I
Planilla Nº18 (Cont.)

ADMINISTRACION NACIONAL
DETALLE DE PROGRAMAS, SUBPROGRAMAS, Y ACTIVIDADES POR UBICACION GEOGRAFICA, JURISDICCION,
SUBJURISDICCION, ENTIDAD E INCISO

(en pesos)

UBIC. GEOGRAFICA INST-ENT-PROG SPROG ACT	INCISO	GASTOS EN PERSONAL	BIENES DE CONSUMO	SERV. NO PERSONALES	BIENES DE USO	TRANSFEREN- CIAS	ACTIVOS FINANCIEROS	SERVICIO DE LA DEUDA	TOTAL GENERAL
Desarrollo de Infraestructura de Agua Potable y Saneamiento		0	0	0	27.718.799	0	0	0	27.718.799
PROYECTOS		0	0	0	27.718.799	0	0	0	27.718.799
Ente Nacional Regulador del Gas		684.455	12.000	57.400	0	0	0	0	753.855
Regulación del Transporte y Distribución de Gas		684.455	12.000	57.400	0	0	0	0	753.855
Regulación del Transporte y Distribución de Gas		684.455	12.000	57.400	0	0	0	0	753.855
Ministerio de Educación		0	0	0	0	2.251.346.832	0	0	2.251.346.832
Ministerio de Educación		0	0	0	0	2.251.346.832	0	0	2.251.346.832
Desarrollo de la Educación Superior		0	0	0	0	1.517.557.997	0	0	1.517.557.997
Financiamiento de Acciones de Ciencia y Técnica en Universidades Nacionales		0	0	0	0	5.160.057	0	0	5.160.057
Financiamiento de Acciones de Educación y Cultura en Universidades Nacionales		0	0	0	0	1.512.397.939	0	0	1.512.397.939
Gestión Educativa		0	0	0	0	187.740.120	0	0	187.740.120
Acciones Especiales		0	0	0	0	3.568.000	0	0	3.568.000
Acciones de Apoyo a la Oferta Educativa - PROMEDU IV - BID ARL 1180		0	0	0	0	2.824.920	0	0	2.824.920
Acciones en Educación para Adultos		0	0	0	0	1.320.000	0	0	1.320.000
Dirección y Coordinación		0	0	0	0	2.574.000	0	0	2.574.000
Gestión Curricular y Pedagógica en Otras Modalidades de la Educación		0	0	0	0	3.740.000	0	0	3.740.000
Gestión Curricular y Pedagógica en el Nivel Inicial		0	0	0	0	17.140.000	0	0	17.140.000
Gestión Curricular y Pedagógica en el Nivel Primario		0	0	0	0	90.336.000	0	0	90.336.000
Gestión Curricular y Pedagógica en el Nivel Secundario		0	0	0	0	36.200.000	0	0	36.200.000
Plan de Enseñanza de las Ciencias - PROMEDU IV - BID ARL 1180		0	0	0	0	2.489.200	0	0	2.489.200
Plan de Finalización de Estudios Primarios y Secundarios (FINES)		0	0	0	0	25.648.000	0	0	25.648.000
Proyecto de Mejoramiento de Educación Rural - BIRP 8462-AR - PROMER II		0	0	0	0	900.000	0	0	900.000
Información y Evaluación de la Calidad Educativa		0	0	0	0	1.884.577	0	0	1.884.577
Evaluación Educativa		0	0	0	0	1.542.587	0	0	1.542.587
Información Educativa		0	0	0	0	342.090	0	0	342.090
Acciones Compensatorias en Educación		0	0	0	0	35.259.665	0	0	35.259.665
Acciones de Apoyo a la Demanda Educativa - PROMEDU IV		0	0	0	0	533.000	0	0	533.000
Apoyo y Acompañamiento a Escuelas		0	0	0	0	230.000	0	0	230.000



[Handwritten signatures and initials]




H. Cámara de Diputados de la Nación

0015-JGM-15
OD 2388
130/.

CAPITULO I
Planilla N°18 (Cont.)

ADMINISTRACION NACIONAL
DETALLE DE PROGRAMAS, SUBPROGRAMAS, Y ACTIVIDADES POR UBICACIÓN GEOGRAFICA, JURISDICCION,
SUBJURISDICCION, ENTIDAD E INCISO
(en pesos)

UBIC. GEOGRAFICA INST-ENT-PROG-SPROG-ACT	INCISO	GASTOS EN PERSONAL	BIENES DE CONSUMO	SERV. NO PERSONALES	BIENES DE USO	TRANSFEREN- CIAS	ACTIVOS FINANCIEROS	SERVICIOS DE LA DEUDA	TOTAL GENERAL
Albergues									
Apoyo y Acompañamiento a Escuelas Primarias						10.552.000			10.552.000
Apoyo y Acompañamiento a Escuelas Secundarias						5.688.000			5.688.000
Apoyo y Acompañamiento a Escuelas de Educación Especial						265.000			265.000
Dirección y Coordinación						14.901.659			14.901.659
Infraestructura y Equipamiento						77.581.909			77.581.909
Construcción y Equipamiento Escolar - BRF 9452-AR - PROMER II						5.000.000			5.000.000
Dirección y Coordinación						1.539.200			1.539.200
Dotación de Servicios Básicos a Escuelas						177.600			177.600
Equipamiento						4.955.571			4.955.571
Obras Escolares						58.657.043			58.657.043
Obras para la Implementación de Escuelas de Jornada Extendida						7.251.450			7.251.450
Innovación y Desarrollo de la Formación Tecnológica						101.281.210			101.281.210
Aplicación del Fondo Nacional para la Educación Técnico Profesional						97.200.590			97.200.590
Articulación del Sistema Educativo con el Sistema Productivo						37.300			37.300
Desarrollo del Centro Nacional de Educación Técnica						2.280.220			2.280.220
Transformación de la Educación Técnico Profesional						1.753.100			1.753.100
Planeamiento Educativo y Fortalecimiento de las Administraciones Provinciales						154.200			154.200
Estudio de Costos Educativos						154.200			154.200
Mejoramiento de la Calidad Educativa						1.400.000			1.400.000
Mejoramiento del Sistema Educativo - BRF 9452-AR - PROMER II						1.400.000			1.400.000
Acciones de Formación Docente						17.605.750			17.605.750
Desarrollo Institucional						8.459.000			8.459.000
Formación e Investigación						9.146.750			9.146.750
Fondo Nacional de Incentivo Docente y Compensaciones Salariales						210.871.305			210.871.305
Compensaciones Salariales						179.078.094			179.078.094
Fondo Nacional de Incentivo Docente						131.793.211			131.793.211
Ministerio de Trabajo, Empleo y Seguridad Social		4.190.715		294.625		11.523.555.114			11.528.041.454
						464.415.000			464.415.000



Handwritten signatures and initials.




H. Cámara de Diputados de la Nación

0015-JGM-15
OD 2388
131/.

CAPITULO I
Planilla N°18 (Cont.)

ADMINISTRACION NACIONAL
DETALLE DE PROGRAMAS, SUBPROGRAMAS, Y ACTIVIDADES POR UBICACIÓN GEOGRAFICA, JURISDICCION,
SUBJURISDICCION, ENTIDAD E INCISO
(en pesos)

UBIC. GEOGRAFICA INST. ENT. PROG. SPROG. ACT	INCISO	GASTOS EN PERSONAL	BIENES DE CONSUMO	SERV. NO PERSONALES	BIENES DE USO	TRANSFEREN- CIAS	ACTIVOS FINANCIEROS	SERVICIOS DE SA DEUDA	TOTAL GENERAL
Acciones de Empleo		0	0	0	0	213.700.000	0	0	213.700.000
Acciones de Empleo		0	0	0	0	152.890.000	0	0	152.890.000
Acciones de Empleo		0	0	0	0	150.690.000	0	0	150.690.000
Apoyo a las Empresas Autogestoras por sus Trabajadores - Proyecto PNUD ARG 05/001		0	0	0	0	2.210.000	0	0	2.210.000
Seguro de Capacitación y Empleo		0	0	0	0	60.210.000	0	0	60.210.000
Seguro de Capacitación y Empleo		0	0	0	0	60.210.000	0	0	60.210.000
Acciones de Capacitación Laboral		0	0	0	0	249.675.000	0	0	249.675.000
Acciones de Capacitación		0	0	0	0	7.900.000	0	0	7.900.000
Apoyo a la Orientación, Formación e Incluir Laboral de Jóvenes (BRRF 201240)		0	0	0	0	56.395.000	0	0	56.395.000
Orientación, Formación e inclusión Laboral de Jóvenes		0	0	0	0	186.390.000	0	0	186.390.000
Sistema Federal de Empleo		0	0	0	0	1.540.000	0	0	1.540.000
Sistema Federal de Empleo		0	0	0	0	1.540.000	0	0	1,540,000
Administración Nacional de la Seguridad Social		0	0	0	0	11.056.330.000	0	0	11.056.330.000
Prestaciones Previsionales		0	0	0	0	6.600.130.000	0	0	6.600.130.000
Prestaciones Previsionales del Régimen de Reparto		0	0	0	0	3.834.260.000	0	0	3.834.260.000
Prestaciones Previsionales del Régimen de Reparto		0	0	0	0	3.834.260.000	0	0	3.834.260.000
Prestaciones Previsionales por Moratoria Previsional		0	0	0	0	2.766.870.000	0	0	2.766.870.000
Prestaciones Previsionales por Moratoria Previsional		0	0	0	0	2.766.870.000	0	0	2.766.870.000
Complementos a las Prestaciones Previsionales		0	0	0	0	14.690.000	0	0	14.690.000
Seguro de Desempleo		0	0	0	0	12.710.000	0	0	12.710.000
Asignaciones Familiares		0	0	0	0	1.733.550.000	0	0	1.733.550.000
Asignaciones Familiares Activos		0	0	0	0	568.540.000	0	0	568.540.000
Asignaciones Familiares Activos		0	0	0	0	568.540.000	0	0	568.540.000
Asignaciones Familiares Pasivos		0	0	0	0	161.460.000	0	0	161.460.000
Asignaciones Familiares Pasivos		0	0	0	0	161.460.000	0	0	161.460.000
Asignación Universal para Protección Social		0	0	0	0	989.710.000	0	0	989.710.000
Asignación Universal para Protección Social		0	0	0	0	989.710.000	0	0	989.710.000
Asignaciones Familiares Sector Público Nacional		0	0	0	0	13.940.000	0	0	13.940.000
Asignaciones Familiares Sector Público Nacional		0	0	0	0	13.940.000	0	0	13.940.000
Atención Ex-Cajas Provinciales		0	0	0	0	2.278.600.000	0	0	2.278.600.000
Atención Pensiones Ex-Combatientes y Régimen Reparto Ley Nº28.913		0	0	0	0	31.140.000	0	0	31.140.000
Atención Pensiones Ex-Combatientes		0	0	0	0	31.140.000	0	0	31.140.000



Handwritten signatures and initials.




H. Cámara de Diputados de la Nación

0015-JGM-15
OD 2388
132/.

CAPITULO I
Planilla N°18 (Cont.)

ADMINISTRACION NACIONAL
DETALLE DE PROGRAMAS, SUBPROGRAMAS, Y ACTIVIDADES POR UBICACION GEOGRAFICA, JURISDICCION,
SUBJURISDICCION, ENTIDAD E INCISO
(en pesos)

UBIC. GEOGRAFICA	INCISO	GASTOS EN PERSONAL	BIENES DE CONSUMO	SERV. NO PERSONALES	BIENES DE USO	TRANSFEREN. CURS	ACTIVOS FINANCIEROS	SERVICIO DE LA DEUDA	TOTAL GENERAL
INST. ENT. PROG. SPROG. ACT									
Programa de Apoyo a Estudiantes de		0	0	0	0	136.743.191	0	0	136.743.191
Argentina - PROGRESAR		0	0	0	0	0	0	0	0
Transferencias y Contribuciones a la Seguridad Social y Organismos Descentralizados		0	0	0	0	248.770.000	0	0	248.770.000
Transferencias al Instituto Nacional de Servicios Sociales para Jubilados y Pensionados		0	0	0	0	248.770.000	0	0	248.770.000
Transferencias al Instituto Nacional de Servicios Sociales para Jubilados y Pensionados		0	0	0	0	248.770.000	0	0	248.770.000
Registro Nacional de Trabajadores y Empleados Agrarios (RENATEA)		4.190.716	0	294.628	0	2.811.118	0	0	7.296.462
Acciones de Acorde Integral del Empleo Agrario		4.190.716	0	294.628	0	2.811.118	0	0	7.296.462
Capacitación y Formación del Sector Agrario		316.560	0	0	0	0	0	0	316.560
Desarrollo y Gestión Territorial		2.553.537	0	294.628	0	0	0	0	2.848.165
Formalización del Trabajo Agrario		585.624	0	0	0	0	0	0	585.624
Formalización y Registro del Sector Agrario		514.766	0	0	0	0	0	0	514.766
Prestaciones Sociales		220.529	0	0	0	2.811.118	0	0	3.031.647
Ministerio de Salud		1.623.103	0	442.636	0	272.852.917	0	0	274.018.656
Ministerio de Salud		1.623.103	0	332.636	0	257.477.809	0	0	259.433.548
Actividades Centrales		402.693	0	0	0	0	0	0	402.693
Coordinación de Delegaciones Sanitarias Federales		402.693	0	0	0	0	0	0	402.693
Atención de la Madre y el Niño		0	0	0	0	57.775.136	0	0	57.775.136
Desarrollo de Seguros Públicos de Salud (BIRP 8062-AR)		0	0	0	0	57.775.136	0	0	57.775.136
Desarrollo de Seguros Públicos de Salud (BIRP 8062-AR)		0	0	0	0	57.775.136	0	0	57.775.136
Prevención y Control de Enfermedades Inmunoprevenibles		0	0	0	0	705.000	0	0	705.000
Normatización, Suministro y Supervisión de Vacunaciones		0	0	0	0	705.000	0	0	705.000
Planificación, Control, Regulación y Fiscalización de la Política de Salud		1.012.388	0	0	0	0	0	0	1.012.388
Control Sanitario de Fronteras y Terminales de Transporte		173.248	0	0	0	0	0	0	173.248
Salud Ocupacional		659.140	0	0	0	0	0	0	659.140
Detección y Tratamiento de Enfermedades Crónicas y Factores de Riesgo para la Salud		0	0	0	0	13.307.013	0	0	13.307.013
Protección de la Población Vulnerable contra Enfermedades Crónicas no Transmisibles (BIRP 8176)		0	0	0	0	13.307.013	0	0	13.307.013
Cobertura de Emergencias Sanitarias		206.022	0	0	0	0	0	0	206.022



Handwritten signatures and initials, including a large signature on the left and another on the right, with small 'x' marks next to them.




H. Cámara de Diputados de la Nación

0015-JGM-15
OD 2388
133/.

CAPITULO I
Planilla Nº1B (Cont.)

ADMINISTRACION NACIONAL
DETALLE DE PROGRAMAS, SUBPROGRAMAS, Y ACTIVIDADES POR UBICACIÓN GEOGRAFICA, JURISDICCION,
SUBJURISDICCION, ENTIDAD E INCISO
(en pesos)

UBIC. GEOGRAFICA INST. ENT. PROG. SPROG. ACT	INCISO	GASTOS EN PERSONAL	BIENES DE CONSUMO	SERV. NO PERSONALES	BIENES DE USO	TRANSFEREN- CIAS	ACTIVOS FINANCIEROS	SERVICIO DE LA DEUDA	TOTAL GENERAL
Reforma del Sector Salud (BID 1903/OC-AR y 2788/OC-AR)		0	0	0	0	8.513.465	0	0	8.513.465
Reforma del Sector Salud (BID 1903/OC-AR y 2788/OC-AR)		0	0	0	0	8.513.465	0	0	8.513.465
Atención Médica a los Beneficiarios de Pensiones no Contributivas		0	0	0	0	148.000.000	0	0	148.000.000
Funciones Esenciales de Salud Pública (BIRF 7993-AR)		0	0	0	0	3.543.228	0	0	3.543.228
Funciones Esenciales de Salud Pública (BIRF 7993-AR)		0	0	0	0	3.543.228	0	0	3.543.228
Desarrollo de Estrategias en Salud Familiar y Comunitaria		0	0	332.638	0	8.894.147	0	0	9.226.785
Prevención y Control de Enfermedades Crónicas y Riesgos para la Salud		0	0	0	0	258.500	0	0	258.500
Prevención Ecológico y Control de Enfermedades Agudas		0	0	0	0	258.500	0	0	258.500
Empleados Regulares y Transferencias Varias		0	0	0	0	18.281.317	0	0	18.281.317
Transferencias Varias		0	0	0	0	18.281.317	0	0	18.281.317
Transferencias Varias		0	0	0	0	18.281.317	0	0	18.281.317
Servicio Nacional de Rehabilitación		0	0	110.000	0	0	0	0	110.000
Prevención y Control de las Discapacidades		0	0	110.000	0	0	0	0	110.000
Prevención y Control de las Discapacidades		0	0	110.000	0	0	0	0	110.000
Superintendencia de Servicios de Salud		0	0	0	0	15.475.109	0	0	15.475.109
Asistencia Financiera a Agentes del Seguro de Salud		0	0	0	0	15.475.109	0	0	15.475.109
Ministerio de Desarrollo Social		0	0	0	0	1.630.582.145	0	0	1.630.582.145
Ministerio de Desarrollo Social		0	0	0	0	1.630.582.145	0	0	1,630,582,145
Acciones de Promoción y Protección Social		0	0	0	0	1.700.000	0	0	1,700,000
Asistencia Directa a Organizaciones		0	0	0	0	1,700,000	0	0	1,700,000
Capacitación, Fortalecimiento y Asistencia Técnica		0	0	0	0	100.000	0	0	100,000
Capacitación y Asistencia Técnica		0	0	0	0	100.000	0	0	100,000
Pensiones no Contributivas		0	0	0	0	1,590,020,200	0	0	1,590,020,200
Atención de Pensiones no Contributivas		0	0	0	0	1,590,020,200	0	0	1,590,020,200
Promoción de Empleo Social, Economía Social y Desarrollo Local		0	0	0	0	4,600,000	0	0	4,600,000
Fortalecimiento, Desarrollo y Asistencia de Unidades Económicas y de Servicio		0	0	0	0	4,600,000	0	0	4,600,000
Seguridad Alimentaria		0	0	0	0	34,161,945	0	0	34,161,945
Asistencia Alimentaria Federal, Focalizada y Promoción de Emprendimientos Productivos		0	0	0	0	18,631,375	0	0	18,631,375



Handwritten signatures and initials, including a large 'A' and a signature that appears to be 'G. J.'.



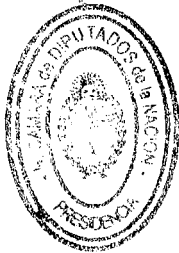
H. Cámara de Diputados de la Nación

0015-JGM-15
OD 2388
134/.

CAPITULO I
Planilla Nº 16 (Cont.)

ADMINISTRACION NACIONAL
DETALLE DE PROGRAMAS, SUBPROGRAMAS, Y ACTIVIDADES POR UBICACIÓN GEOGRAFICA, JURISDICCION,
SUBJURISDICCION, ENTIDAD E INCISO
(en pesos)

UBIC. GEOGRAFICA INST-ENT-PROG-SPROG-ACT	INCISO	GASTOS EN PERSONAL	BIENES DE CONSUMO	SERV. NO PERSONALES	BIENES DE USO	TRANSFEREN- CIAS	ACTIVOS FINANCIEROS	SERVICIO DE LA DEUDA	TOTAL GENERAL
Alimentarios									
Comedores Escolares		0	0	0	0	15.530.570	0	0	15.530.570
Obligaciones a Cargo del Tesoro		0	0	0	0	711.500.000	0	0	711.500.000
Obligaciones a Cargo del Tesoro		0	0	0	0	711.500.000	0	0	711.500.000
Fondo Federal Solidario		0	0	0	0	584.200.000	0	0	584.200.000
Asistencia Financiera a Provincias y Municipios		0	0	0	0	127.400.000	0	0	127.400.000
Asistencia Financiera a Provincias		0	0	0	0	127.400.000	0	0	127.400.000
Asistencia a Provincias		0	0	0	0	127.400.000	0	0	127.400.000
TOTAL		720.901.770	96.827.410	83.782.104	281.488.850	17.943.367.251	0	0	18.082.667.378



[Handwritten signatures and initials]



H. Cámara de Diputados de la Nación

0015-JGM-15
OD 2388
135/.

Capítulo II
Planilla Anexa II al Artículo Nº 11
CONTRATACION DE OBRAS O ADQUISICION DE BIENES Y SERVICIOS
CON INCIDENCIA EN EJERCICIOS FUTUROS

JURISDICCION	SERVICIO	PROGRAMA	SUBPROGRAMA	PROYECTO	IMPORTE A DEVENGAR (en pesos)					AVANCE FISICO (en porcentaje)					
					2016	2017	2018	RESTO	TOTAL	2016	2017	2018	RESTO	TOTAL	
56	604	22	12	49	Ruta Nacional Nº 34 - Variante de Paso por Rafalea	70.000.000	1.750.000	17.500.000	-	73.500.000	95,24	2,40	2,39	0,00	100,00
56	604	22	13	8	Conexión Vial Santa Fe - Sarmiento	100.000.000	4.198.897	65.333.333	312.500.000	500.000.000	20,00	0,83	16,67	82,50	100,00
56	604	22	13	35	Ruta Nacional Nº 11 - Recreo - San Justo	100.000.000	4.198.897	65.333.333	312.500.000	500.000.000	20,00	0,83	16,67	82,50	100,00
56	604	22	13	60	Ruta Nacional Nº 25 Duplicación de Carretera - Tramo Trelew - Guaiján - Provincia de Chubut	25.000.000	2.000.000	20.000.000	57.555.556	104.555.556	23,92	2,50	23,16	51,42	100,00
56	604	22	13	61	Ruta Nacional Nº 3 - Variante Circunvalación Acceso Comodoro Rivadavia - Empalme Ruta Nacional Nº 26 - Chubut	150.000.000	2.857.143	57.142.857	139.857.143	346.857.143	42,94	1,43	28,57	27,06	100,00
56	604	22	13		Ruta Nacional Nº 3 - Autovía Trelew-Puerto Madryn	35.000.000	20.000.000	21.500.000	57.500.000	134.000.000	42,94	1,43	28,57	27,06	100,00
56	604	22	13		Ruta Provincial Nº 56 - Ruta Nacional Nº 40 - Alto Río Sanguay - Empalme RP 20 Provincia de Chubut	10.000.000	3.500.000	2.500.000	3.500.000	19.500.000	42,94	1,43	28,57	27,06	100,00
56	604	22	13		Ruta Provincial Nº 19 - Río Pico - Empalme Ruta Nacional Nº 40 - Segunda Sección Provincia de Chubut	15.000.000	4.500.000	2.000.000	23.500.000	44.850.000	42,94	1,43	28,57	27,06	100,00
56	604	22	13		Pavimentación Acceso Chelilla, Provincia de Chubut	15.000.000	2.000.000	2.000.000	1.700.000	20.700.000	42,94	1,43	28,57	27,06	100,00
56	604	22	13		Ruta Provincial Nº 12 - Empalme Ruta Provincial Nº 14 - Guaiján - Empalme RP 4 - Provincia de Chubut	15.000.000	5.000.000	5.000.000	4.760.000	29.760.000	42,94	1,43	28,57	27,06	100,00
56	604	22	13		Ruta Provincial Nº 71 - Tramo Pondera Norte Parque Nacional Los Alerces - Villa Fulda - Provincia de Chubut	20.000.000	20.000.000	1.000	1.000	40.002.000	42,94	1,43	28,57	27,06	100,00
56	604	22	15	11	Ruta Nacional Nº 7 - Autovía San Andrés de Giles - Junín - Sección III	50.000.000	50.000.000	64.000.000	184.088.889	388.088.889	42,94	1,43	28,57	27,06	100,00
56	604	22	15	11	Ruta Nacional Nº 7 - Autovía San Andrés de Giles - Junín - Sección IV	100.000.000	45.000.000	65.000.000	189.276.867	400.276.867	42,94	1,43	28,57	27,06	100,00
56	604	22	15	11	Ruta Nacional Nº 7 - Autovía San Andrés de Giles - Junín - Sección V	180.000.000	78.465.860	80.519.292	576.095.538	916.081.711	25,00	75,00	0,00	0,00	100,00
56	604	22	14	84	Ruta Nacional Nº 33 Autovía Rufino - Rosario Sección II - Acceso a San Eduardo Km. 607,92 - Acceso a Chovet Km. 670,52	90.401.686	9.328.571	96.571.429	369.098.311	550.000.000	99,00	1,00	0,00	0,00	100,00
56	604	22	11		Construcción de Ciclovial a la ciudad de Gualeguay	100.000.000	1.000	-	-	101.000.000	99,00	1,00	0,00	0,00	100,00
56	604	22	11		Construcción obra de acceso a Urbanización Km. 1620 departamento de Caldena - Salta	5.000.000	20.500.000	-	-	25.500.000	60,00	1,00	0,00	0,00	100,00
56	604	22	0		Ampliación Hospital Regional Castro Mendon, Provincia de Neuquén	60.000.000	15.000.000	15.000.000	-	90.000.000	99,00	1,00	0,00	0,00	100,00
56	604	22	0		Hospital San Martín de los Andes 2ª etapa, Provincia de Neuquén	140.000.000	40.000.000	30.000.000	23.000.000	233.000.000	99,00	1,00	0,00	0,00	100,00
56	604	22	0		Dique Chelilla Miranda, Departamento de Chilecito, Provincia de La Rioja	35.000.000	1.000	-	-	36.000.000	99,00	1,00	0,00	0,00	100,00
56	604	22	0		Dique Campaña, Departamento de Fátima, Provincia de La Rioja	45.000.000	1.000	-	-	46.000.000	99,00	1,00	0,00	0,00	100,00
56	604	22	0		Dique Tolosa, Departamento Rosario Vera Peñafiel, Provincia de La Rioja	50.000.000	1.000	-	-	51.000.000	99,00	1,00	0,00	0,00	100,00
56	604	22	0		TOTALES	1.458.401.586	329.238.923	588.407.244	2.270.302.041	4.856.192.902					



[Handwritten signatures and initials]



H. Cámara de Diputados de la Nación

0015-JGM-15
OD 2388
136/.

ASIGNACIONES PRESUPUESTARIAS	
En Pesos	
Jurisdicción / Entidad / Programa	Transferencias de Capital U.G.
Ministerio de Planificación Federal, Inversión Pública y Servicios	468,820,000
43 - Desarrollo de la Infraestructura Habitacional "Techo Digno"	341,780,000 - Provincia de San Juan
44 - Acciones para el Mejoramiento Habitacional e Infraestructura Básica	70,550,000 - Provincia de San Juan
46 - Urbanización de Villas y Asentamientos Precarios	56,490,000 - Provincia de San Juan
Dirección Nacional de Vitalidad	81,780,000
22 - Construcciones	81,780,000 - Provincia de San Juan
56 - Total Ministerio de Planificación Federal, Inversión Pública y Servicios	550,600,000
<i>Obligaciones a Cargo del Tesoro</i>	
98 - Asistencia Financiera a Provincias y Municipios	490,000,000
91 - Total Obligaciones a Cargo del Tesoro	490,000,000 - Provincia de La Rioja

Planilla Anexa al Artículo 16



[Handwritten signatures and initials]