




METAS Y PRODUCCIÓN BRUTA

| DENOMINACIÓN | UNIDAD DE MEDIDA | CANTIDAD |
|---------------------------|-------------------|----------|
| METAS : | | |
| Capacitación de Cuadros | Agente Capacitado | 5.000 |
| Formación de Gendarmes | Egresado | 6.400 |
| Formación de Oficiales | Egresado | 250 |
| Formación de Suboficiales | Egresado | 1.850 |
| PRODUCCIÓN BRUTA : | | |
| Formación de Oficiales | Cursante | 750 |
| Formación de Suboficiales | Cursante | 2.800 |

J





DISTRIBUCIÓN DE LÍMITES DEL GASTO

ASIGNACIÓN DE CRÉDITOS DEL PROGRAMA 41

| SUBPR | PROY | FIN | F.F. | INC | PPAL | PAR | SPAR | ECON | MON | DENOMINACION | IMPORTE |
|-------|------|-----|------|-----|------|-----|------|------|-----|-------------------------------------|----------------------|
| 0 | 0 | 3 | | | | | | | | SERVICIOS SOCIALES | 1.885.444.458 |
| 0 | 0 | 3 | 11 | | | | | | | Tesoro Nacional | 1.860.610.450 |
| 0 | 0 | 3 | 11 | 1 | | | | | | Gastos en Personal | 1.758.335.927 |
| 0 | 0 | 3 | 11 | 1 | 1 | | | | | Personal Permanente | 1.720.020.462 |
| 0 | 0 | 3 | 11 | 1 | 1 | 1 | | | | Retribución del Cargo | 354.071.629 |
| 0 | 0 | 3 | 11 | 1 | 1 | 1 | | 21 | | Gastos Corrientes | 354.071.629 |
| 0 | 0 | 3 | 11 | 1 | 1 | 1 | | 21 | 1 | Moneda Nacional | 353.392.940 |
| 0 | 0 | 3 | 11 | 1 | 1 | 1 | | 21 | 3 | Moneda Extranjera | 678.689 |
| 0 | 0 | 3 | 11 | 1 | 1 | 3 | | | | Retribuciones que no hacen al Cargo | 859.261.027 |
| 0 | 0 | 3 | 11 | 1 | 1 | 3 | | 21 | | Gastos Corrientes | 859.261.027 |
| 0 | 0 | 3 | 11 | 1 | 1 | 3 | | 21 | 1 | Moneda Nacional | 857.613.986 |
| 0 | 0 | 3 | 11 | 1 | 1 | 3 | | 21 | 3 | Moneda Extranjera | 1.647.041 |
| 0 | 0 | 3 | 11 | 1 | 1 | 4 | | | | Sueldo Anual Complementario | 101.111.054 |
| 0 | 0 | 3 | 11 | 1 | 1 | 4 | | 21 | | Gastos Corrientes | 101.111.054 |
| 0 | 0 | 3 | 11 | 1 | 1 | 4 | | 21 | 1 | Moneda Nacional | 100.917.243 |
| 0 | 0 | 3 | 11 | 1 | 1 | 4 | | 21 | 3 | Moneda Extranjera | 193.811 |
| 0 | 0 | 3 | 11 | 1 | 1 | 6 | | | | Contribuciones Patronales | 316.237.711 |
| 0 | 0 | 3 | 11 | 1 | 1 | 6 | | 21 | | Gastos Corrientes | 316.237.711 |
| 0 | 0 | 3 | 11 | 1 | 1 | 6 | | 21 | 1 | Moneda Nacional | 316.082.429 |
| 0 | 0 | 3 | 11 | 1 | 1 | 6 | | 21 | 3 | Moneda Extranjera | 155.282 |
| 0 | 0 | 3 | 11 | 1 | 1 | 7 | | | | Complementos | 89.339.041 |
| 0 | 0 | 3 | 11 | 1 | 1 | 7 | | 21 | | Gastos Corrientes | 89.339.041 |
| 0 | 0 | 3 | 11 | 1 | 1 | 7 | | 21 | 1 | Moneda Nacional | 89.158.985 |
| 0 | 0 | 3 | 11 | 1 | 1 | 7 | | 21 | 3 | Moneda Extranjera | 180.056 |
| 0 | 0 | 3 | 11 | 1 | 2 | | | | | Personal Temporario | 11.777.211 |
| 0 | 0 | 3 | 11 | 1 | 2 | 1 | | | | Retribuciones del Cargo | 2.364.900 |
| 0 | 0 | 3 | 11 | 1 | 2 | 1 | | 21 | | Gastos Corrientes | 2.364.900 |
| 0 | 0 | 3 | 11 | 1 | 2 | 1 | | 21 | 1 | Moneda Nacional | 2.364.900 |
| 0 | 0 | 3 | 11 | 1 | 2 | 2 | | | | Retribuciones que no hacen al Cargo | 5.739.137 |
| 0 | 0 | 3 | 11 | 1 | 2 | 2 | | 21 | | Gastos Corrientes | 5.739.137 |
| 0 | 0 | 3 | 11 | 1 | 2 | 2 | | 21 | 1 | Moneda Nacional | 5.739.137 |
| 0 | 0 | 3 | 11 | 1 | 2 | 3 | | | | Sueldo Anual Complementario | 675.337 |
| 0 | 0 | 3 | 11 | 1 | 2 | 3 | | 21 | | Gastos Corrientes | 675.337 |
| 0 | 0 | 3 | 11 | 1 | 2 | 3 | | 21 | 1 | Moneda Nacional | 675.337 |
| 0 | 0 | 3 | 11 | 1 | 2 | 5 | | | | Contribuciones Patronales | 2.370.431 |
| 0 | 0 | 3 | 11 | 1 | 2 | 5 | | 21 | | Gastos Corrientes | 2.370.431 |
| 0 | 0 | 3 | 11 | 1 | 2 | 5 | | 21 | 1 | Moneda Nacional | 2.370.431 |
| 0 | 0 | 3 | 11 | 1 | 2 | 6 | | | | Complementos | 627.406 |
| 0 | 0 | 3 | 11 | 1 | 2 | 6 | | 21 | | Gastos Corrientes | 627.406 |
| 0 | 0 | 3 | 11 | 1 | 2 | 6 | | 21 | 1 | Moneda Nacional | 627.406 |
| 0 | 0 | 3 | 11 | 1 | 3 | | | | | Servicios Extraordinarios | 179.122 |
| 0 | 0 | 3 | 11 | 1 | 3 | 1 | | | | Retribuciones Extraordinarias | 179.122 |
| 0 | 0 | 3 | 11 | 1 | 3 | 1 | | 21 | | Gastos Corrientes | 179.122 |
| 0 | 0 | 3 | 11 | 1 | 3 | 1 | | 21 | 1 | Moneda Nacional | 179.122 |

M.E. y F.P.
447

H



DISTRIBUCIÓN DE LÍMITES DEL GASTO

ASIGNACIÓN DE CRÉDITOS DEL PROGRAMA 41

| SUBPR | PROY | FIN | F.F. | INC | PPAL | PAR | SPAR | ECON | MON | DENOMINACION | IMPORTE |
|-------|------|-----|------|-----|------|-----|------|------|-----|--|-------------------|
| 0 | 0 | 3 | 11 | 1 | 5 | | | | | Asistencia Social al Personal | 26.359.132 |
| 0 | 0 | 3 | 11 | 1 | 5 | 1 | | | | Seguros de Riesgo de Trabajo | 26.215.546 |
| 0 | 0 | 3 | 11 | 1 | 5 | 1 | | 21 | | Gastos Corrientes | 26.215.546 |
| 0 | 0 | 3 | 11 | 1 | 5 | 1 | | 21 | 1 | Moneda Nacional | 26.215.546 |
| 0 | 0 | 3 | 11 | 1 | 5 | 9 | | | | Otras Asistencias Sociales al Personal | 143.586 |
| 0 | 0 | 3 | 11 | 1 | 5 | 9 | | 21 | | Gastos Corrientes | 143.586 |
| 0 | 0 | 3 | 11 | 1 | 5 | 9 | | 21 | 1 | Moneda Nacional | 143.586 |
| 0 | 0 | 3 | 11 | 2 | | | | | | Bienes de Consumo | 74.328.605 |
| 0 | 0 | 3 | 11 | 2 | | | | 21 | | Gastos Corrientes | 74.328.605 |
| 0 | 0 | 3 | 11 | 2 | | | | 21 | 1 | Moneda Nacional | 74.328.605 |
| 0 | 0 | 3 | 11 | 3 | | | | | | Servicios No Personales | 26.645.918 |
| 0 | 0 | 3 | 11 | 3 | 1 | | | | | Servicios Básicos | 1.588.656 |
| 0 | 0 | 3 | 11 | 3 | 1 | | | 21 | | Gastos Corrientes | 1.588.656 |
| 0 | 0 | 3 | 11 | 3 | 1 | | | 21 | 1 | Moneda Nacional | 1.588.656 |
| 0 | 0 | 3 | 11 | 3 | 2 | | | | | Alquileres y Derechos | 2.808.775 |
| 0 | 0 | 3 | 11 | 3 | 2 | | | 21 | | Gastos Corrientes | 2.808.775 |
| 0 | 0 | 3 | 11 | 3 | 2 | | | 21 | 1 | Moneda Nacional | 2.808.775 |
| 0 | 0 | 3 | 11 | 3 | 3 | | | | | Mantenimiento, Reparación y Limpieza | 9.348.043 |
| 0 | 0 | 3 | 11 | 3 | 3 | | | 21 | | Gastos Corrientes | 9.348.043 |
| 0 | 0 | 3 | 11 | 3 | 3 | | | 21 | 1 | Moneda Nacional | 9.348.043 |
| 0 | 0 | 3 | 11 | 3 | 4 | | | | | Servicios Técnicos y Profesionales | 2.706.200 |
| 0 | 0 | 3 | 11 | 3 | 4 | | | 21 | | Gastos Corrientes | 2.706.200 |
| 0 | 0 | 3 | 11 | 3 | 4 | | | 21 | 1 | Moneda Nacional | 2.406.200 |
| 0 | 0 | 3 | 11 | 3 | 4 | | | 21 | 3 | Moneda Extranjera | 300.000 |
| 0 | 0 | 3 | 11 | 3 | 5 | | | | | Servicios Comerciales y Financieros | 2.482.087 |
| 0 | 0 | 3 | 11 | 3 | 5 | | | 21 | | Gastos Corrientes | 2.482.087 |
| 0 | 0 | 3 | 11 | 3 | 5 | | | 21 | 1 | Moneda Nacional | 1.906.087 |
| 0 | 0 | 3 | 11 | 3 | 5 | | | 21 | 3 | Moneda Extranjera | 576.000 |
| 0 | 0 | 3 | 11 | 3 | 7 | | | | | Pasajes y Viáticos | 3.977.077 |
| 0 | 0 | 3 | 11 | 3 | 7 | | | 21 | | Gastos Corrientes | 3.977.077 |
| 0 | 0 | 3 | 11 | 3 | 7 | | | 21 | 1 | Moneda Nacional | 1.712.669 |
| 0 | 0 | 3 | 11 | 3 | 7 | | | 21 | 3 | Moneda Extranjera | 2.264.408 |
| 0 | 0 | 3 | 11 | 3 | 8 | | | | | Impuestos, Derechos, Tasas y Juicios | 1.508.480 |
| 0 | 0 | 3 | 11 | 3 | 8 | | | 21 | | Gastos Corrientes | 1.508.480 |
| 0 | 0 | 3 | 11 | 3 | 8 | | | 21 | 1 | Moneda Nacional | 1.067.480 |
| 0 | 0 | 3 | 11 | 3 | 8 | | | 21 | 3 | Moneda Extranjera | 441.000 |
| 0 | 0 | 3 | 11 | 3 | 9 | | | | | Otros Servicios | 2.226.600 |
| 0 | 0 | 3 | 11 | 3 | 9 | | | 21 | | Gastos Corrientes | 2.226.600 |
| 0 | 0 | 3 | 11 | 3 | 9 | | | 21 | 1 | Moneda Nacional | 2.226.600 |
| 0 | 0 | 3 | 11 | 5 | | | | | | Transferencias | 1.300.000 |
| 0 | 0 | 3 | 11 | 5 | 1 | | | | | Transf. al Sector Privado para Financiar | 1.300.000 |
| 0 | 0 | 3 | 11 | 5 | 1 | 3 | | | | Gastos Corrientes | 1.300.000 |
| 0 | 0 | 3 | 11 | 5 | 1 | 3 | | 21 | | Gastos Corrientes | 1.300.000 |
| 0 | 0 | 3 | 11 | 5 | 1 | 3 | | 21 | 1 | Moneda Nacional | 1.300.000 |
| 0 | 0 | 3 | 13 | | | | | | | Recursos con Afectación Específica | 24.834.008 |
| 0 | 0 | 3 | 13 | 2 | | | | | | Bienes de Consumo | 20.096.648 |

M.E. y F.P.
447

01



DISTRIBUCIÓN DE LÍMITES DEL GASTO

ASIGNACIÓN DE CRÉDITOS DEL PROGRAMA 41

| SUBPR | PROY | FIN | F.F. | INC | PPAL | PAR | SPAR | ECON | MON | DENOMINACION | IMPORTE |
|--------------|------|-----|------|-----|------|-----|------|------|-----|---|----------------------|
| 0 | 0 | 3 | 13 | 2 | | | | 21 | | Gastos Corrientes | 20.096.648 |
| 0 | 0 | 3 | 13 | 2 | | | | 21 | 1 | Moneda Nacional | 20.096.648 |
| 0 | 0 | 3 | 13 | 3 | | | | | | Servicios No Personales | 4.737.360 |
| 0 | 0 | 3 | 13 | 3 | 3 | | | | | Mantenimiento, Reparación y Limpieza | 4.705.000 |
| 0 | 0 | 3 | 13 | 3 | 3 | | | 21 | | Gastos Corrientes | 4.705.000 |
| 0 | 0 | 3 | 13 | 3 | 3 | | | 21 | 1 | Moneda Nacional | 4.705.000 |
| 0 | 0 | 3 | 13 | 3 | 8 | | | | | Impuestos, Derechos, Tasas y Juicios | 24.360 |
| 0 | 0 | 3 | 13 | 3 | 8 | | | 21 | | Gastos Corrientes | 24.360 |
| 0 | 0 | 3 | 13 | 3 | 8 | | | 21 | 1 | Moneda Nacional | 24.360 |
| 0 | 0 | 3 | 13 | 3 | 9 | | | | | Otros Servicios | 8.000 |
| 0 | 0 | 3 | 13 | 3 | 9 | | | 21 | | Gastos Corrientes | 8.000 |
| 0 | 0 | 3 | 13 | 3 | 9 | | | 21 | 1 | Moneda Nacional | 8.000 |
| 0 | 2 | | | | | | | | | Ampliación Centro de Capacitación de Montaña Villa Cerro Catedral Escuadrón 34 - Bariloche | 3.250.000 |
| 0 | 2 | 3 | | | | | | | | SERVICIOS SOCIALES | 3.250.000 |
| 0 | 2 | 3 | 11 | | | | | | | Tesoro Nacional | 3.250.000 |
| 0 | 2 | 3 | 11 | 4 | | | | | | Bienes de Uso | 3.250.000 |
| 0 | 2 | 3 | 11 | 4 | 2 | | | | | Construcciones | 3.250.000 |
| 0 | 2 | 3 | 11 | 4 | 2 | | | 22 | | Gastos de Capital | 3.250.000 |
| 0 | 2 | 3 | 11 | 4 | 2 | | | 22 | 1 | Moneda Nacional | 3.250.000 |
| TOTAL | | | | | | | | | | | 1.888.694.458 |

M.E.yFP.
447

[Handwritten signature]




DETALLE DE TRANSFERENCIAS (PARTIDAS INDICATIVAS)

ASIGNACIÓN DE CRÉDITOS DEL PROGRAMA 41

| SUBPR | PROY | ACTOR | FIN | FUN | F.F. | INC | PPAL | PAR | SPAR | UGEO | DENOMINACION | IMPORTE |
|--------------|------|-------|-----|-----|------|-----|------|-----|------|------|---|-----------|
| 0 | 0 | 3 | | | | | | | | | Capacitación del Personal | 1.300.000 |
| 0 | 0 | 3 | 3 | | | | | | | | SERVICIOS SOCIALES | 1.300.000 |
| 0 | 0 | 3 | 3 | 4 | | | | | | | Educación y Cultura | 1.300.000 |
| 0 | 0 | 3 | 3 | 4 | 11 | | | | | | Tesoro Nacional | 1.300.000 |
| 0 | 0 | 3 | 3 | 4 | 11 | 5 | | | | | Transferencias | 1.300.000 |
| 0 | 0 | 3 | 3 | 4 | 11 | 5 | 1 | | | | Transf. al Sector Privado para Financiar Gastos Corrientes | 1.300.000 |
| 0 | 0 | 3 | 3 | 4 | 11 | 5 | 1 | 3 | | | Becas | 1.300.000 |
| 0 | 0 | 3 | 3 | 4 | 11 | 5 | 1 | 3 | | | 2 Ciudad Autónoma de Buenos Aires | 1.300.000 |
| TOTAL | | | | | | | | | | | 1.300.000 | |


H





LISTADO DE ACTIVIDADES ESPECÍFICAS Y PROYECTOS

| CODIGO | DENOMINACION | UNIDAD EJECUTORA | CREDITO | RECURSOS HUMANOS | |
|---------------------|--|---|----------------------|------------------|----------------|
| | | | | CARGOS | HS. DE CATEDRA |
| Actividades: | | | | | |
| 01 | Coordinación y Evaluación | Dirección de Educación e Institutos | 686.075.354 | 2.460 | 0 |
| 02 | Formación del Personal | Dirección de Educación e Institutos | 1.079.435.914 | 4.117 | 0 |
| 03 | Capacitación del Personal | Dirección de Educación e Institutos | 119.933.190 | 532 | 0 |
| Proyectos: | | | | | |
| 02 | Ampliación Centro de Capacitación de Montaña Villa Cerro Catedral Escuadrón 34 - Bariloche | Dirección de Logística - Departamento de Construcciones - Bienes Raíces | 3.250.000 | 0 | 0 |
| TOTAL: | | | 1.888.694.458 | 7.109 | 0 |



H



RECURSOS HUMANOS DEL PROGRAMA 41

| CARGO O CATEGORÍA | CANTIDAD DE | |
|-------------------|-------------|----------------|
| | CARGOS | HS. DE CATEDRA |

Planta Permanente

PERSONAL DOCENTE

| | | |
|--|------------|----------|
| Secretario Posgrado y Educación Permanente-Dedicación Exclusiva | 1 | 0 |
| Profesor Jefe de Dpto. Curricular o Pedagógico-Dedic. Exclu | 3 | 0 |
| Investigador Asociado-Dedicación Exclusiva | 1 | 0 |
| Profesor Asociado-Dedicación Exclusiva | 1 | 0 |
| Profesor Asociado-Dedic. Semi Exclusiva | 11 | 0 |
| Profesor Asociado-Dedicación Simple | 11 | 0 |
| Investigador Adjunto-Dedicación Exclusiva | 4 | 0 |
| Profesor Adjunto-Dedicación Exclusiva | 44 | 0 |
| Profesor Adjunto-Dedic. Semi Exclusiva | 76 | 0 |
| Profesor Adjunto-Dedicación Simple | 96 | 0 |
| Jefe o Coordinador de TP-Dedicación Exclusiva | 38 | 0 |
| Jefe o Coordinador de TP-Dedic. Semi Exclusiva | 64 | 0 |
| Jefe o Coordinador de TP-Dedicación Simple | 73 | 0 |
| Investigador Asistente-Dedic. Semi Exclusiva | 3 | 0 |
| Auxiliar de Docencia Ayudante de Primera-Dedicación Exclusiva | 22 | 0 |
| Auxiliar de Docencia Ayudante de Primera-Dedic. Semi Exclusiva | 12 | 0 |
| Auxiliar de Docencia Ayudante de Primera-Dedicación Simple | 11 | 0 |
| Jefe Gabinetes de Asesores-Tiempo completo | 1 | 0 |
| Coord. de Asesoramiento Tec-Educ o de Equipos Tec-Educ T/C | 1 | 0 |
| Especialista Asesor Integrante de Equipos Tec-Educ T/C | 3 | 0 |
| Prof Esp de Ed y/o Ped, Psic, Psicoped, Soc, Com Soc, de Trab So | 2 | 0 |
| Prof Esp de Ed y/o Ped, Psic, Psicoped, Soc, Com Soc, de Trab So | 14 | 0 |
| Prof Esp de Ed y/o Ped, Psic, Psicoped, Soc, Com Soc, de Trab So | 10 | 0 |
| Prof Esp de Ed y/o Ped, Psic, Psicoped, Soc, Com Soc, de Trab So | 9 | 0 |
| Bibliotecario y/o Documentalista-Dedicación Exclusiva | 1 | 0 |
| Bibliotecario y/o Documentalista-Tiempo Completo | 1 | 0 |
| Bibliotecario y/o Documentalista-Dedic. Semi Exclusiva | 1 | 0 |
| Bibliotecario y/o Documentalista-Dedicación Simple | 1 | 0 |
| Prof Esp o Exp en Sist Tec Inf y Com-T/C | 1 | 0 |
| Profesional de Ediciones-Tiempo Completo | 1 | 0 |
| Otros Prof de Apoyo Técnico o Docente-Dedic. Exclusiva | 3 | 0 |
| Otros Prof de Apoyo Técnico o Docente-Tiempo Completo | 2 | 0 |
| Otros Prof de Apoyo Técnico o Docente-Dedic. Semi Exclusiva | 3 | 0 |
| Otros Prof de Apoyo Técnico o Docente-Dedicación Simple | 4 | 0 |
| Subtotal Escalafón | 529 | 0 |

M.E. y F.P.
447

PERSONAL DE SEGURIDAD Y DEFENSA DE LA GENDARMERIA NACIONAL

| | | |
|----------------------|----|---|
| Comandante Mayor | 13 | 0 |
| Comandante Principal | 27 | 0 |
| Comandante | 34 | 0 |



| CARGO O CATEGORÍA | CANTIDAD DE | |
|--|--------------|----------------|
| | CARGOS | HS. DE CATEDRA |
| 2do.Comandante | 91 | 0 |
| 1er.Alferez | 88 | 0 |
| Alferez | 168 | 0 |
| Sub-Alferez | 173 | 0 |
| Sub-Oficial Mayor | 48 | 0 |
| Sub-Oficial Principal | 65 | 0 |
| Sargento Ayudante | 67 | 0 |
| Sargento 1ro | 70 | 0 |
| Sargento | 119 | 0 |
| Cabo 1ro. | 152 | 0 |
| Cabo | 1.119 | 0 |
| Gendarme | 3.395 | 0 |
| Cadetes | 679 | 0 |
| Capellán Castrense 2do Cte | 5 | 0 |
| Subtotal Escalafón | 6.313 | 0 |
| Planta Temporaria | | |
| PERSONAL DOCENTE | | |
| Profesor Asociado-Dedic. Semi Exclusiva | 3 | 0 |
| Profesor Asociado-Dedicación Simple | 4 | 0 |
| Profesor Adjunto-Dedicación Exclusiva | 1 | 0 |
| Profesor Adjunto-Dedic. Semi Exclusiva | 86 | 0 |
| Profesor Adjunto-Dedicación Simple | 146 | 0 |
| Jefe o Coordinador de TP-Dedic. Semi Exclusiva | 11 | 0 |
| Jefe o Coordinador de TP-Dedicación Simple | 10 | 0 |
| Especialista Asesor Integrante de Equipos Tec-Educ D/S | 4 | 0 |
| Otros Prof de Apoyo Técnico o Docente-Tiempo Completo | 2 | 0 |
| Subtotal Escalafón | 267 | 0 |
| TOTAL DEL PROGRAMA 41 | 7.109 | 0 |

M.E. y F.P.
447


H



LISTADO DE OBRAS

| PROYECTO | CODIGO | DENOMINACION | UNIDAD EJECUTORA | CREDITO |
|----------|--------|--|---|-----------|
| 2 | 51 | Ampliación Centro de Capacitación de Montaña Villa Cerro Catedral Escuadrón 34 - Bariloche | Dirección de Logística - Departamento de Construcciones - Bienes Raíces | 3.250.000 |
| TOTAL | | | | 3.250.000 |

H





DETALLE DE LOS PROYECTOS DE INVERSIÓN

AVANCE FÍSICO DE PROYECTOS/OBRAS

| P R O G | S U B P R | P R O Y | PROYECTOS DE OBRA | % DE AVANCE FISICO | | | | | | |
|------------------|-----------------------|------------------|--|--------------------|---------------|---------|-------|------|------|-------|
| | | | | FECHA INICIO | FECHA TERMIN. | h/ 2014 | 2015 | 2016 | 2017 | Resto |
| 41 | 0 | 2 | Ampliación Centro de Capacitación de Montaña Villa Cerro Catedral Escuadrón 34 - Bariloche | 01/04/2014 | 31/12/2015 | 49,00 | 51,00 | 0,00 | 0,00 | 0,00 |

Handwritten mark

M.E.yFP.
447



PROGRAMA 42
ASISTENCIA SANITARIA DE LA GENDARMERÍA NACIONAL


UNIDAD EJECUTORA
DIRECCIÓN GENERAL DE PERSONAL

Servicio Administrativo Financiero
375

DESCRIPCIÓN DEL PROGRAMA

El objetivo principal del programa es lograr el bienestar y la aptitud del personal con el fin de dar una respuesta inmediata a los requerimientos en materia de seguridad. En consecuencia, se debe mantener la aptitud psicofísica y fomentar la acción preventiva y educativa por medio de los servicios de Sanidad.

En esa línea, se encaran medidas tendientes a comprender la dinámica de la salud de la población, analizando la denominada "Transición Epidemiológica", que se refiere al proceso de cambio en las condiciones de salud de la población, que incluye aspectos de discapacidad, enfermedad y muerte; relacionados a la aparición de factores de riesgo vinculados al proceso de desarrollo y urbanización, así como también al resurgimiento de enfermedades tropicales (dengue, malaria, filariasis, brucelosis, leptopirosis, cólera, hanta virus, leishmaniasis, fiebre amarilla, entre otras) que requieren de análisis, seguimiento y vigilancia epidemiológica extrema.



Además, en el programa se contemplan las necesidades de capacitación profesional mediante la realización de campañas y/o asistencias a congresos de las distintas especialidades, a fin de lograr un nivel de atención que permita satisfacer todas las demandas de la sanidad militar de la Gendarmería Nacional.

La asistencia sanitaria se presta a través de la integración, coordinación y aprovechamiento de las capacidades, medios y recursos propios disponibles, con el complemento que se brinda en los Hospitales Militares y en otros centros públicos y privados.


A



METAS Y PRODUCCIÓN BRUTA

| DENOMINACIÓN | UNIDAD DE MEDIDA | CANTIDAD |
|-------------------------------------|------------------|----------|
| METAS : | | |
| Acciones de Educación para la Salud | Asistente | 10.000 |
| Acciones de Educación para la Salud | Campaña | 10 |
| Atención de Pacientes Ambulatorios | Consulta Médica | 530.000 |

H





DISTRIBUCIÓN DE LÍMITES DEL GASTO

ASIGNACIÓN DE CRÉDITOS DEL PROGRAMA 42

| SUBPR | PROY | FIN | F.F. | INC | PPAL | PAR | SPAR | ECON | MON | DENOMINACION | IMPORTE |
|-------|------|-----|------|-----|------|-----|------|------|-----|-------------------------------------|--------------------|
| 0 | 0 | 3 | | | | | | | | SERVICIOS SOCIALES | 628.362.760 |
| 0 | 0 | 3 | 11 | | | | | | | Tesoro Nacional | 619.081.660 |
| 0 | 0 | 3 | 11 | 1 | | | | | | Gastos en Personal | 585.717.386 |
| 0 | 0 | 3 | 11 | 1 | 1 | | | | | Personal Permanente | 398.246.526 |
| 0 | 0 | 3 | 11 | 1 | 1 | 1 | | | | Retribución del Cargo | 81.668.675 |
| 0 | 0 | 3 | 11 | 1 | 1 | 1 | | 21 | | Gastos Corrientes | 81.668.675 |
| 0 | 0 | 3 | 11 | 1 | 1 | 1 | | 21 | 1 | Moneda Nacional | 81.668.675 |
| 0 | 0 | 3 | 11 | 1 | 1 | 3 | | | | Retribuciones que no hacen al Cargo | 198.193.538 |
| 0 | 0 | 3 | 11 | 1 | 1 | 3 | | 21 | | Gastos Corrientes | 198.193.538 |
| 0 | 0 | 3 | 11 | 1 | 1 | 3 | | 21 | 1 | Moneda Nacional | 198.193.538 |
| 0 | 0 | 3 | 11 | 1 | 1 | 4 | | | | Sueldo Anual Complementario | 23.321.845 |
| 0 | 0 | 3 | 11 | 1 | 1 | 4 | | 21 | | Gastos Corrientes | 23.321.845 |
| 0 | 0 | 3 | 11 | 1 | 1 | 4 | | 21 | 1 | Moneda Nacional | 23.321.845 |
| 0 | 0 | 3 | 11 | 1 | 1 | 6 | | | | Contribuciones Patronales | 73.395.769 |
| 0 | 0 | 3 | 11 | 1 | 1 | 6 | | 21 | | Gastos Corrientes | 73.395.769 |
| 0 | 0 | 3 | 11 | 1 | 1 | 6 | | 21 | 1 | Moneda Nacional | 73.395.769 |
| 0 | 0 | 3 | 11 | 1 | 1 | 7 | | | | Complementos | 21.666.699 |
| 0 | 0 | 3 | 11 | 1 | 1 | 7 | | 21 | | Gastos Corrientes | 21.666.699 |
| 0 | 0 | 3 | 11 | 1 | 1 | 7 | | 21 | 1 | Moneda Nacional | 21.666.699 |
| 0 | 0 | 3 | 11 | 1 | 2 | | | | | Personal Temporario | 2.796.833 |
| 0 | 0 | 3 | 11 | 1 | 2 | 1 | | | | Retribuciones del Cargo | 561.612 |
| 0 | 0 | 3 | 11 | 1 | 2 | 1 | | 21 | | Gastos Corrientes | 561.612 |
| 0 | 0 | 3 | 11 | 1 | 2 | 1 | | 21 | 1 | Moneda Nacional | 561.612 |
| 0 | 0 | 3 | 11 | 1 | 2 | 2 | | | | Retribuciones que no hacen al Cargo | 1.362.921 |
| 0 | 0 | 3 | 11 | 1 | 2 | 2 | | 21 | | Gastos Corrientes | 1.362.921 |
| 0 | 0 | 3 | 11 | 1 | 2 | 2 | | 21 | 1 | Moneda Nacional | 1.362.921 |
| 0 | 0 | 3 | 11 | 1 | 2 | 3 | | | | Sueldo Anual Complementario | 160.378 |
| 0 | 0 | 3 | 11 | 1 | 2 | 3 | | 21 | | Gastos Corrientes | 160.378 |
| 0 | 0 | 3 | 11 | 1 | 2 | 3 | | 21 | 1 | Moneda Nacional | 160.378 |
| 0 | 0 | 3 | 11 | 1 | 2 | 5 | | | | Contribuciones Patronales | 562.926 |
| 0 | 0 | 3 | 11 | 1 | 2 | 5 | | 21 | | Gastos Corrientes | 562.926 |
| 0 | 0 | 3 | 11 | 1 | 2 | 5 | | 21 | 1 | Moneda Nacional | 562.926 |
| 0 | 0 | 3 | 11 | 1 | 2 | 6 | | | | Complementos | 148.996 |
| 0 | 0 | 3 | 11 | 1 | 2 | 6 | | 21 | | Gastos Corrientes | 148.996 |
| 0 | 0 | 3 | 11 | 1 | 2 | 6 | | 21 | 1 | Moneda Nacional | 148.996 |
| 0 | 0 | 3 | 11 | 1 | 3 | | | | | Servicios Extraordinarios | 162.058 |
| 0 | 0 | 3 | 11 | 1 | 3 | 1 | | | | Retribuciones Extraordinarias | 162.058 |
| 0 | 0 | 3 | 11 | 1 | 3 | 1 | | 21 | | Gastos Corrientes | 162.058 |
| 0 | 0 | 3 | 11 | 1 | 3 | 1 | | 21 | 1 | Moneda Nacional | 162.058 |
| 0 | 0 | 3 | 11 | 1 | 5 | | | | | Asistencia Social al Personal | 184.511.969 |
| 0 | 0 | 3 | 11 | 1 | 5 | 1 | | | | Seguros de Riesgo de Trabajo | 6.411.001 |
| 0 | 0 | 3 | 11 | 1 | 5 | 1 | | 21 | | Gastos Corrientes | 6.411.001 |

M.E.yFP.
447

M



DISTRIBUCIÓN DE LÍMITES DEL GASTO

ASIGNACIÓN DE CRÉDITOS DEL PROGRAMA 42

| SUBPR | PROY | FIN | F.F. | INC | PPAL | PAR | SPAR | ECON | MON | DENOMINACION | IMPORTE |
|-------|------|-----|------|-----|------|-----|------|------|-----|--|-------------------|
| 0 | 0 | 3 | 11 | 1 | 5 | 1 | | 21 | 1 | Moneda Nacional | 6.411.001 |
| 0 | 0 | 3 | 11 | 1 | 5 | 9 | | | | Otras Asistencias Sociales al Personal | 178.100.968 |
| 0 | 0 | 3 | 11 | 1 | 5 | 9 | | 21 | | Gastos Corrientes | 178.100.968 |
| 0 | 0 | 3 | 11 | 1 | 5 | 9 | | 21 | 1 | Moneda Nacional | 178.100.968 |
| 0 | 0 | 3 | 11 | 2 | | | | | | Bienes de Consumo | 6.102.851 |
| 0 | 0 | 3 | 11 | 2 | | | | 21 | | Gastos Corrientes | 6.102.851 |
| 0 | 0 | 3 | 11 | 2 | | | | 21 | 1 | Moneda Nacional | 6.102.851 |
| 0 | 0 | 3 | 11 | 3 | | | | | | Servicios No Personales | 22.544.153 |
| 0 | 0 | 3 | 11 | 3 | 1 | | | | | Servicios Básicos | 36.000 |
| 0 | 0 | 3 | 11 | 3 | 1 | | | 21 | | Gastos Corrientes | 36.000 |
| 0 | 0 | 3 | 11 | 3 | 1 | | | 21 | 1 | Moneda Nacional | 36.000 |
| 0 | 0 | 3 | 11 | 3 | 2 | | | | | Alquileres y Derechos | 2.678.083 |
| 0 | 0 | 3 | 11 | 3 | 2 | | | 21 | | Gastos Corrientes | 2.678.083 |
| 0 | 0 | 3 | 11 | 3 | 2 | | | 21 | 1 | Moneda Nacional | 2.678.083 |
| 0 | 0 | 3 | 11 | 3 | 3 | | | | | Mantenimiento, Reparación y Limpieza | 3.418.100 |
| 0 | 0 | 3 | 11 | 3 | 3 | | | 21 | | Gastos Corrientes | 3.418.100 |
| 0 | 0 | 3 | 11 | 3 | 3 | | | 21 | 1 | Moneda Nacional | 3.418.100 |
| 0 | 0 | 3 | 11 | 3 | 4 | | | | | Servicios Técnicos y Profesionales | 6.140.670 |
| 0 | 0 | 3 | 11 | 3 | 4 | | | 21 | | Gastos Corrientes | 6.140.670 |
| 0 | 0 | 3 | 11 | 3 | 4 | | | 21 | 1 | Moneda Nacional | 6.140.670 |
| 0 | 0 | 3 | 11 | 3 | 5 | | | | | Servicios Comerciales y Financieros | 1.642.480 |
| 0 | 0 | 3 | 11 | 3 | 5 | | | 21 | | Gastos Corrientes | 1.642.480 |
| 0 | 0 | 3 | 11 | 3 | 5 | | | 21 | 1 | Moneda Nacional | 1.642.480 |
| 0 | 0 | 3 | 11 | 3 | 7 | | | | | Pasajes y Viáticos | 2.304.436 |
| 0 | 0 | 3 | 11 | 3 | 7 | | | 21 | | Gastos Corrientes | 2.304.436 |
| 0 | 0 | 3 | 11 | 3 | 7 | | | 21 | 1 | Moneda Nacional | 2.304.436 |
| 0 | 0 | 3 | 11 | 3 | 9 | | | | | Otros Servicios | 6.324.384 |
| 0 | 0 | 3 | 11 | 3 | 9 | | | 21 | | Gastos Corrientes | 6.324.384 |
| 0 | 0 | 3 | 11 | 3 | 9 | | | 21 | 1 | Moneda Nacional | 6.324.384 |
| 0 | 0 | 3 | 11 | 4 | | | | | | Bienes de Uso | 4.717.270 |
| 0 | 0 | 3 | 11 | 4 | 3 | | | | | Maquinaria y Equipo | 4.717.270 |
| 0 | 0 | 3 | 11 | 4 | 3 | | | 22 | | Gastos de Capital | 4.717.270 |
| 0 | 0 | 3 | 11 | 4 | 3 | | | 22 | 1 | Moneda Nacional | 4.717.270 |
| 0 | 0 | 3 | 13 | | | | | | | Recursos con Afectación Específica | 9.281.100 |
| 0 | 0 | 3 | 13 | 2 | | | | | | Bienes de Consumo | 2.681.100 |
| 0 | 0 | 3 | 13 | 2 | | | | 21 | | Gastos Corrientes | 2.681.100 |
| 0 | 0 | 3 | 13 | 2 | | | | 21 | 1 | Moneda Nacional | 2.681.100 |
| 0 | 0 | 3 | 13 | 3 | | | | | | Servicios No Personales | 6.600.000 |
| 0 | 0 | 3 | 13 | 3 | 3 | | | | | Mantenimiento, Reparación y Limpieza | 6.600.000 |
| 0 | 0 | 3 | 13 | 3 | 3 | | | 21 | | Gastos Corrientes | 6.600.000 |
| 0 | 0 | 3 | 13 | 3 | 3 | | | 21 | 1 | Moneda Nacional | 6.600.000 |
| 0 | 1 | | | | | | | | | Construcción Hospital de Día | 8.611.889 |
| 0 | 1 | 2 | | | | | | | | SERVICIOS DE DEFENSA Y SEGURIDAD | 8.611.889 |
| 0 | 1 | 2 | 11 | | | | | | | Tesoro Nacional | 8.611.889 |

M.E.y FP.
447

11



DISTRIBUCIÓN DE LÍMITES DEL GASTO

ASIGNACIÓN DE CRÉDITOS DEL PROGRAMA 42

| SUBPR | PROY | FIN | F.F. | INC | PPAL | PAR | SPAR | ECON | MON | DENOMINACION | IMPORTE |
|--------------|------|-----|------|-----|------|-----|------|------|-----|---|--------------------|
| 0 | 1 | 2 | 11 | 4 | | | | | | Bienes de Uso | 8.611.889 |
| 0 | 1 | 2 | 11 | 4 | 2 | | | | | Construcciones | 8.611.889 |
| 0 | 1 | 2 | 11 | 4 | 2 | | | 22 | | Gastos de Capital | 8.611.889 |
| 0 | 1 | 2 | 11 | 4 | 2 | | | 22 | 1 | Moneda Nacional | 8.611.889 |
| 0 | 2 | | | | | | | | | Construcción Pabellón Sanidad en la Escuela de Gendarmería Nacional "General Martín de Güemes" - | 1.200.000 |
| 0 | 2 | 2 | | | | | | | | SERVICIOS DE DEFENSA Y SEGURIDAD | 1.200.000 |
| 0 | 2 | 2 | 11 | | | | | | | Tesoro Nacional | 1.200.000 |
| 0 | 2 | 2 | 11 | 4 | | | | | | Bienes de Uso | 1.200.000 |
| 0 | 2 | 2 | 11 | 4 | 2 | | | | | Construcciones | 1.200.000 |
| 0 | 2 | 2 | 11 | 4 | 2 | | | 22 | | Gastos de Capital | 1.200.000 |
| 0 | 2 | 2 | 11 | 4 | 2 | | | 22 | 1 | Moneda Nacional | 1.200.000 |
| 0 | 3 | | | | | | | | | Construcción Pabellón Sanidad en la Región I - Campo de Mayo - Provincia de Buenos Aires | 5.250.000 |
| 0 | 3 | 2 | | | | | | | | SERVICIOS DE DEFENSA Y SEGURIDAD | 5.250.000 |
| 0 | 3 | 2 | 11 | | | | | | | Tesoro Nacional | 5.250.000 |
| 0 | 3 | 2 | 11 | 4 | | | | | | Bienes de Uso | 5.250.000 |
| 0 | 3 | 2 | 11 | 4 | 2 | | | | | Construcciones | 5.250.000 |
| 0 | 3 | 2 | 11 | 4 | 2 | | | 22 | | Gastos de Capital | 5.250.000 |
| 0 | 3 | 2 | 11 | 4 | 2 | | | 22 | 1 | Moneda Nacional | 5.250.000 |
| TOTAL | | | | | | | | | | | 643.424.649 |

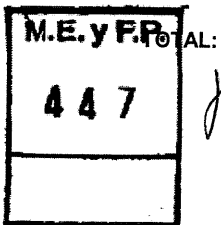
M.E.y F.P.
447

H



**LISTADO DE ACTIVIDADES ESPECÍFICAS
Y PROYECTOS**

| CODIGO | DENOMINACION | UNIDAD EJECUTORA | CREDITO | RECURSOS HUMANOS | |
|---------------------|--|---|--------------------|------------------|----------------|
| | | | | CARGOS | HS. DE CATEDRA |
| Actividades: | | | | | |
| 01 | Asistencia Sanitaria al Personal y su Familia | Dirección de Bienestar y Sanidad | 628.362.760 | 1.229 | 0 |
| Proyectos: | | | | | |
| 01 | Construcción Hospital de Día | Dirección de Logística - Departamento de Construcciones - Bienes Raíces | 8.611.889 | 0 | 0 |
| 02 | Construcción Pabellón Sanidad en la Escuela de Gendarmería Nacional "General Martín de Güemes" - | Dirección de Logística - Departamento de Construcciones - Bienes Raíces | 1.200.000 | 0 | 0 |
| 03 | Construcción Pabellón Sanidad en la Región I - Campo de Mayo - Provincia de Buenos Aires | Dirección de Logística - Departamento de Construcciones - Bienes Raíces | 5.250.000 | 0 | 0 |
| TOTAL: | | | 643.424.649 | 1.229 | 0 |






RECURSOS HUMANOS DEL PROGRAMA 42

| CARGO O CATEGORÍA | CANTIDAD DE | |
|-------------------|-------------|----------------|
| | CARGOS | HS. DE CATEDRA |

Planta Permanente

PERSONAL CIVIL DE LAS FUERZAS ARMADAS

| | | |
|----|----|---|
| 30 | 14 | 0 |
| 29 | 8 | 0 |
| 28 | 3 | 0 |
| 27 | 4 | 0 |
| 26 | 4 | 0 |
| 25 | 1 | 0 |
| 24 | 4 | 0 |
| 23 | 1 | 0 |
| 22 | 1 | 0 |
| 21 | 1 | 0 |
| 20 | 7 | 0 |
| 19 | 2 | 0 |
| 18 | 1 | 0 |
| 17 | 2 | 0 |
| 16 | 5 | 0 |
| 15 | 20 | 0 |
| 14 | 3 | 0 |
| 13 | 3 | 0 |
| 8 | 5 | 0 |



Subtotal Escalafón

89 0

PERSONAL DE SEGURIDAD Y DEFENSA DE LA GENDARMERIA NACIONAL

| | | |
|-----------------------|-----|---|
| Comandante Mayor | 17 | 0 |
| Comandante Principal | 52 | 0 |
| Comandante | 61 | 0 |
| 2do. Comandante | 78 | 0 |
| 1er. Alferez | 350 | 0 |
| Alferez | 6 | 0 |
| Sub-Alferez | 6 | 0 |
| Sub-Oficial Mayor | 55 | 0 |
| Sub-Oficial Principal | 65 | 0 |
| Sargento Ayudante | 87 | 0 |
| Sargento 1ro | 63 | 0 |
| Sargento | 74 | 0 |
| Cabo 1ro. | 131 | 0 |
| Cabo | 66 | 0 |
| Gendarme | 15 | 0 |

Subtotal Escalafón


1.126 0

H



| CARGO O CATEGORÍA | CANTIDAD DE | |
|---------------------------------------|--------------|----------------|
| | CARGOS | HS. DE CATEDRA |
| Planta Temporaria | | |
| PERSONAL CIVIL DE LAS FUERZAS ARMADAS | | |
| 17 | 14 | 0 |
| Subtotal Escalafón | 14 | 0 |
| TOTAL DEL PROGRAMA 42 | 1.229 | 0 |

Handwritten signature or mark.






LISTADO DE OBRAS

| PROYECTO | CODIGO | DENOMINACION | UNIDAD EJECUTORA | CREDITO |
|----------|--------|--|---|-------------------|
| 1 | 51 | Construcción Hospital de Día | Dirección de Logística - Departamento de Construcciones - Bienes Raíces | 8.611.889 |
| 2 | 51 | Construcción Pabellón Sanidad en la Escuela de Gendarmería Nacional "General Martín de Güemes" - | Dirección de Logística - Departamento de Construcciones - Bienes Raíces | 1.200.000 |
| 3 | 51 | Construcción Pabellón Sanidad en la Región I - Campo de Mayo - Provincia de Buenos Aires | Dirección de Logística - Departamento de Construcciones - Bienes Raíces | 5.250.000 |
| TOTAL | | | | 15.061.889 |

H






DETALLE DE LOS PROYECTOS DE INVERSIÓN

AVANCE FÍSICO DE PROYECTOS/OBRAS

| P R O G | S U B P R | P R O Y | PROYECTOS DE OBRA | % DE AVANCE FISICO | | | | | | |
|------------------|-----------------------|------------------|--|--------------------|---------------|---------|-------|-------|------|-------|
| | | | | FECHA INICIO | FECHA TERMIN. | h/ 2014 | 2015 | 2016 | 2017 | Resto |
| 42 | 0 | 1 | Construcción Hospital de Día | 01/04/2015 | 31/12/2016 | 0,00 | 25,00 | 75,00 | 0,00 | 0,00 |
| 42 | 0 | 2 | Construcción Pabellón Sanidad en la Escuela de Gendarmería Nacional "General Martín de Güemes" - | 01/07/2015 | 31/12/2016 | 0,00 | 15,00 | 85,00 | 0,00 | 0,00 |
| 42 | 0 | 3 | Construcción Pabellón Sanidad en la Región I - Campo de Mayo - Provincia de Buenos Aires | 01/04/2015 | 31/12/2016 | 0,00 | 15,00 | 85,00 | 0,00 | 0,00 |

H





**PROGRAMA 43
PASIVIDADES DE LA GENDARMERÍA NACIONAL**

**UNIDAD EJECUTORA
DIRECCIÓN GENERAL DE PERSONAL**


**Servicio Administrativo Financiero
375**

DESCRIPCIÓN DEL PROGRAMA

El objetivo de este programa es atender el pago de los beneficios provisionales correspondientes al personal retirado y pensionado de la Institución, de acuerdo con las disposiciones en vigencia y ejecutando los controles que permitan asegurar la legalidad de los beneficios y de su percepción.

Los haberes del personal retirado y pensionado se financian por medio de los Aportes y Contribuciones del personal en actividad de la Fuerza y la transferencia de fondos del Estado a través de la Administración Nacional de la Seguridad Social (ANSeS).

H






METAS Y PRODUCCIÓN BRUTA

| DENOMINACIÓN | UNIDAD DE MEDIDA | CANTIDAD |
|-----------------------|------------------|----------|
| METAS : | | |
| Atención de Pensiones | Pensionado | 7.430 |
| Atención de Retiros | Retirado | 8.350 |

H





DISTRIBUCIÓN DE LÍMITES DEL GASTO

ASIGNACIÓN DE CRÉDITOS DEL PROGRAMA 43

| SUBPR | PROY | FIN | F.F. | INC | PPAL | PAR | SPAR | ECON | MON | DENOMINACION | IMPORTE |
|--------------|------|-----|------|-----|------|-----|------|------|-----|--|----------------------|
| 0 | 0 | 3 | | | | | | | | SERVICIOS SOCIALES | 1.917.200.000 |
| 0 | 0 | 3 | 13 | | | | | | | Recursos con Afectación Específica | 1.850.000.000 |
| 0 | 0 | 3 | 13 | 5 | | | | | | Transferencias | 1.850.000.000 |
| 0 | 0 | 3 | 13 | 5 | 1 | | | | | Transf. al Sector Privado para Financiar | 1.850.000.000 |
| | | | | | | | | | | Gastos Corrientes | |
| 0 | 0 | 3 | 13 | 5 | 1 | 1 | | | | Jubilaciones y/o retiros | 1.376.677.000 |
| 0 | 0 | 3 | 13 | 5 | 1 | 1 | | 21 | | Gastos Corrientes | 1.376.677.000 |
| 0 | 0 | 3 | 13 | 5 | 1 | 1 | | 21 | 1 | Moneda Nacional | 1.376.677.000 |
| 0 | 0 | 3 | 13 | 5 | 1 | 2 | | | | Pensiones | 473.323.000 |
| 0 | 0 | 3 | 13 | 5 | 1 | 2 | | 21 | | Gastos Corrientes | 473.323.000 |
| 0 | 0 | 3 | 13 | 5 | 1 | 2 | | 21 | 1 | Moneda Nacional | 473.323.000 |
| 0 | 0 | 3 | 14 | | | | | | | Transferencias Internas | 67.200.000 |
| 0 | 0 | 3 | 14 | 5 | | | | | | Transferencias | 67.200.000 |
| 0 | 0 | 3 | 14 | 5 | 1 | | | | | Transf. al Sector Privado para Financiar | 67.200.000 |
| | | | | | | | | | | Gastos Corrientes | |
| 0 | 0 | 3 | 14 | 5 | 1 | 1 | | | | Jubilaciones y/o retiros | 67.200.000 |
| 0 | 0 | 3 | 14 | 5 | 1 | 1 | | 21 | | Gastos Corrientes | 67.200.000 |
| 0 | 0 | 3 | 14 | 5 | 1 | 1 | | 21 | 1 | Moneda Nacional | 67.200.000 |
| TOTAL | | | | | | | | | | | 1.917.200.000 |

M.E. y F.P.
447



DETALLE DE TRANSFERENCIAS (PARTIDAS INDICATIVAS)

ASIGNACIÓN DE CRÉDITOS DEL PROGRAMA 43

| SUBPR | PROY | ACTOBR | FIN | FUN | F.F. | INC | PPAL | PAR | SPAR | UGEO | DENOMINACION | IMPORTE |
|-------|------|--------|-----|-----|------|-----|------|-----|------|------|--------------|---------|
|-------|------|--------|-----|-----|------|-----|------|-----|------|------|--------------|---------|

| | | | | | | | | | | | | |
|---|---|---|---|---|----|---|---|---|--|--|---|----------------------|
| 0 | 0 | 1 | | | | | | | | | Atención de Pasividades de la Gendarmería Nacional | 1.917.200.000 |
| 0 | 0 | 1 | 3 | | | | | | | | SERVICIOS SOCIALES | 1.917.200.000 |
| 0 | 0 | 1 | 3 | 3 | | | | | | | Seguridad Social | 1.917.200.000 |
| 0 | 0 | 1 | 3 | 3 | 13 | | | | | | Recursos con Afectación Específica | 1.850.000.000 |
| 0 | 0 | 1 | 3 | 3 | 13 | 5 | | | | | Transferencias | 1.850.000.000 |
| 0 | 0 | 1 | 3 | 3 | 13 | 5 | 1 | | | | Transf. al Sector Privado para Financiar Gastos Corrientes | 1.850.000.000 |
| 0 | 0 | 1 | 3 | 3 | 13 | 5 | 1 | 1 | | | Jubilaciones y/o retiros | 1.376.677.000 |
| 0 | 0 | 1 | 3 | 3 | 13 | 5 | 1 | 1 | | | 2 Ciudad Autónoma de Buenos Aires | 257.857.849 |
| 0 | 0 | 1 | 3 | 3 | 13 | 5 | 1 | 1 | | | 6 Provincia de Buenos Aires | 265.321.615 |
| 0 | 0 | 1 | 3 | 3 | 13 | 5 | 1 | 1 | | | 10 Provincia de Catamarca | 14.818.214 |
| 0 | 0 | 1 | 3 | 3 | 13 | 5 | 1 | 1 | | | 14 Provincia de Córdoba | 65.494.764 |
| 0 | 0 | 1 | 3 | 3 | 13 | 5 | 1 | 1 | | | 18 Provincia de Corrientes | 65.782.700 |
| 0 | 0 | 1 | 3 | 3 | 13 | 5 | 1 | 1 | | | 22 Provincia del Chaco | 44.763.449 |
| 0 | 0 | 1 | 3 | 3 | 13 | 5 | 1 | 1 | | | 26 Provincia del Chubut | 31.518.441 |
| 0 | 0 | 1 | 3 | 3 | 13 | 5 | 1 | 1 | | | 30 Provincia de Entre Ríos | 44.763.449 |
| 0 | 0 | 1 | 3 | 3 | 13 | 5 | 1 | 1 | | | 34 Provincia de Formosa | 100.334.893 |
| 0 | 0 | 1 | 3 | 3 | 13 | 5 | 1 | 1 | | | 38 Provincia de Jujuy | 22.592.458 |
| 0 | 0 | 1 | 3 | 3 | 13 | 5 | 1 | 1 | | | 42 Provincia de La Pampa | 10.211.255 |
| 0 | 0 | 1 | 3 | 3 | 13 | 5 | 1 | 1 | | | 46 Provincia de La Rioja | 23.456.264 |
| 0 | 0 | 1 | 3 | 3 | 13 | 5 | 1 | 1 | | | 50 Provincia de Mendoza | 62.327.480 |
| 0 | 0 | 1 | 3 | 3 | 13 | 5 | 1 | 1 | | | 54 Provincia de Misiones | 94.000.324 |
| 0 | 0 | 1 | 3 | 3 | 13 | 5 | 1 | 1 | | | 58 Provincia del Neuquén | 54.553.237 |
| 0 | 0 | 1 | 3 | 3 | 13 | 5 | 1 | 1 | | | 62 Provincia de Río Negro | 28.351.157 |
| 0 | 0 | 1 | 3 | 3 | 13 | 5 | 1 | 1 | | | 66 Provincia de Salta | 54.265.302 |
| 0 | 0 | 1 | 3 | 3 | 13 | 5 | 1 | 1 | | | 70 Provincia de San Juan | 53.977.366 |
| 0 | 0 | 1 | 3 | 3 | 13 | 5 | 1 | 1 | | | 74 Provincia de San Luis | 10.211.255 |
| 0 | 0 | 1 | 3 | 3 | 13 | 5 | 1 | 1 | | | 78 Provincia de Santa Cruz | 18.561.369 |
| 0 | 0 | 1 | 3 | 3 | 13 | 5 | 1 | 1 | | | 82 Provincia de Santa Fe | 28.639.092 |
| 0 | 0 | 1 | 3 | 3 | 13 | 5 | 1 | 1 | | | 86 Provincia de Santiago del Estero | 7.331.906 |
| 0 | 0 | 1 | 3 | 3 | 13 | 5 | 1 | 1 | | | 90 Provincia de Tucumán | 10.211.255 |
| 0 | 0 | 1 | 3 | 3 | 13 | 5 | 1 | 1 | | | 94 Provincia de Tierra del Fuego, Antártida e Islas del Atlántico Sur | 7.331.906 |
| 0 | 0 | 1 | 3 | 3 | 13 | 5 | 1 | 2 | | | Pensiones | 473.323.000 |
| 0 | 0 | 1 | 3 | 3 | 13 | 5 | 1 | 2 | | | 2 Ciudad Autónoma de Buenos Aires | 170.778.570 |
| 0 | 0 | 1 | 3 | 3 | 13 | 5 | 1 | 2 | | | 6 Provincia de Buenos Aires | 99.803.671 |
| 0 | 0 | 1 | 3 | 3 | 13 | 5 | 1 | 2 | | | 10 Provincia de Catamarca | 4.960.361 |
| 0 | 0 | 1 | 3 | 3 | 13 | 5 | 1 | 2 | | | 14 Provincia de Córdoba | 14.236.454 |
| 0 | 0 | 1 | 3 | 3 | 13 | 5 | 1 | 2 | | | 18 Provincia de Corrientes | 14.615.070 |
| 0 | 0 | 1 | 3 | 3 | 13 | 5 | 1 | 2 | | | 22 Provincia del Chaco | 11.586.142 |
| 0 | 0 | 1 | 3 | 3 | 13 | 5 | 1 | 2 | | | 26 Provincia del Chubut | 8.557.214 |
| 0 | 0 | 1 | 3 | 3 | 13 | 5 | 1 | 2 | | | 30 Provincia de Entre Ríos | 11.775.449 |
| 0 | 0 | 1 | 3 | 3 | 13 | 5 | 1 | 2 | | | 34 Provincia de Formosa | 26.730.782 |
| 0 | 0 | 1 | 3 | 3 | 13 | 5 | 1 | 2 | | | 38 Provincia de Jujuy | 4.392.437 |
| 0 | 0 | 1 | 3 | 3 | 13 | 5 | 1 | 2 | | | 42 Provincia de La Pampa | 2.877.973 |
| 0 | 0 | 1 | 3 | 3 | 13 | 5 | 1 | 2 | | | 46 Provincia de La Rioja | 3.635.205 |
| 0 | 0 | 1 | 3 | 3 | 13 | 5 | 1 | 2 | | | 50 Provincia de Mendoza | 11.964.758 |
| 0 | 0 | 1 | 3 | 3 | 13 | 5 | 1 | 2 | | | 54 Provincia de Misiones | 24.459.086 |
| 0 | 0 | 1 | 3 | 3 | 13 | 5 | 1 | 2 | | | 58 Provincia del Neuquén | 11.396.834 |
| 0 | 0 | 1 | 3 | 3 | 13 | 5 | 1 | 2 | | | 62 Provincia de Río Negro | 8.178.598 |
| 0 | 0 | 1 | 3 | 3 | 13 | 5 | 1 | 2 | | | 66 Provincia de Salta | 11.207.526 |

M.E. y F.P.
447

H



DETALLE DE TRANSFERENCIAS (PARTIDAS INDICATIVAS)

ASIGNACIÓN DE CRÉDITOS DEL PROGRAMA 43


| SUBPR | PROY | ACTOR | FIN | FUN | F.F. | INC | PPAL | PAR | SPAR | UGEO | DENOMINACION | IMPORTE |
|-------|------|-------|-----|-----|------|-----|------|-----|------|------|--|-------------------|
| 0 | 0 | 1 | 3 | 3 | 13 | 5 | 1 | 2 | | | 70 Provincia de San Juan | 8.311.113 |
| 0 | 0 | 1 | 3 | 3 | 13 | 5 | 1 | 2 | | | 74 Provincia de San Luis | 2.877.973 |
| 0 | 0 | 1 | 3 | 3 | 13 | 5 | 1 | 2 | | | 78 Provincia de Santa Cruz | 3.256.590 |
| 0 | 0 | 1 | 3 | 3 | 13 | 5 | 1 | 2 | | | 82 Provincia de Santa Fe | 12.154.066 |
| 0 | 0 | 1 | 3 | 3 | 13 | 5 | 1 | 2 | | | 86 Provincia de Santiago del Estero | 2.120.742 |
| 0 | 0 | 1 | 3 | 3 | 13 | 5 | 1 | 2 | | | 90 Provincia de Tucumán | 1.931.433 |
| 0 | 0 | 1 | 3 | 3 | 13 | 5 | 1 | 2 | | | 94 Provincia de Tierra del Fuego, Antártida e Islas del Atlántico Sur | 1.514.953 |
| 0 | 0 | 1 | 3 | 3 | 14 | | | | | | Transferencias Internas | 67.200.000 |
| 0 | 0 | 1 | 3 | 3 | 14 | 5 | | | | | Transferencias | 67.200.000 |
| 0 | 0 | 1 | 3 | 3 | 14 | 5 | 1 | | | | Transf. al Sector Privado para Financiar Gastos Corrientes | 67.200.000 |
| 0 | 0 | 1 | 3 | 3 | 14 | 5 | 1 | 1 | | | Jubilaciones y/o retiros | 67.200.000 |
| 0 | 0 | 1 | 3 | 3 | 14 | 5 | 1 | 1 | | | 2 Ciudad Autónoma de Buenos Aires | 2.759.009 |
| 0 | 0 | 1 | 3 | 3 | 14 | 5 | 1 | 1 | | | 6 Provincia de Buenos Aires | 3.253.547 |
| 0 | 0 | 1 | 3 | 3 | 14 | 5 | 1 | 1 | | | 10 Provincia de Catamarca | 1.804.845 |
| 0 | 0 | 1 | 3 | 3 | 14 | 5 | 1 | 1 | | | 14 Provincia de Córdoba | 3.184.462 |
| 0 | 0 | 1 | 3 | 3 | 14 | 5 | 1 | 1 | | | 18 Provincia de Corrientes | 3.184.462 |
| 0 | 0 | 1 | 3 | 3 | 14 | 5 | 1 | 1 | | | 22 Provincia del Chaco | 3.413.563 |
| 0 | 0 | 1 | 3 | 3 | 14 | 5 | 1 | 1 | | | 26 Provincia del Chubut | 2.415.449 |
| 0 | 0 | 1 | 3 | 3 | 14 | 5 | 1 | 1 | | | 30 Provincia de Entre Ríos | 3.612.863 |
| 0 | 0 | 1 | 3 | 3 | 14 | 5 | 1 | 1 | | | 34 Provincia de Formosa | 6.567.300 |
| 0 | 0 | 1 | 3 | 3 | 14 | 5 | 1 | 1 | | | 38 Provincia de Jujuy | 2.384.477 |
| 0 | 0 | 1 | 3 | 3 | 14 | 5 | 1 | 1 | | | 42 Provincia de La Pampa | 999.028 |
| 0 | 0 | 1 | 3 | 3 | 14 | 5 | 1 | 1 | | | 46 Provincia de La Rioja | 2.577.688 |
| 0 | 0 | 1 | 3 | 3 | 14 | 5 | 1 | 1 | | | 50 Provincia de Mendoza | 3.959.249 |
| 0 | 0 | 1 | 3 | 3 | 14 | 5 | 1 | 1 | | | 54 Provincia de Misiones | 3.825.183 |
| 0 | 0 | 1 | 3 | 3 | 14 | 5 | 1 | 1 | | | 58 Provincia del Neuquén | 4.379.617 |
| 0 | 0 | 1 | 3 | 3 | 14 | 5 | 1 | 1 | | | 62 Provincia de Río Negro | 3.222.297 |
| 0 | 0 | 1 | 3 | 3 | 14 | 5 | 1 | 1 | | | 66 Provincia de Salta | 3.959.249 |
| 0 | 0 | 1 | 3 | 3 | 14 | 5 | 1 | 1 | | | 70 Provincia de San Juan | 3.347.615 |
| 0 | 0 | 1 | 3 | 3 | 14 | 5 | 1 | 1 | | | 74 Provincia de San Luis | 999.028 |
| 0 | 0 | 1 | 3 | 3 | 14 | 5 | 1 | 1 | | | 78 Provincia de Santa Cruz | 1.771.871 |
| 0 | 0 | 1 | 3 | 3 | 14 | 5 | 1 | 1 | | | 82 Provincia de Santa Fe | 3.480.484 |
| 0 | 0 | 1 | 3 | 3 | 14 | 5 | 1 | 1 | | | 86 Provincia de Santiago del Estero | 805.817 |
| 0 | 0 | 1 | 3 | 3 | 14 | 5 | 1 | 1 | | | 90 Provincia de Tucumán | 999.028 |
| 0 | 0 | 1 | 3 | 3 | 14 | 5 | 1 | 1 | | | 94 Provincia de Tierra del Fuego, Antártida e Islas del Atlántico Sur | 293.869 |

M.E.y FP.
447

TOTAL

1.917.200.000

Handwritten signature




**PROGRAMA 44
MISIONES HUMANITARIAS Y DE PAZ PARA ORGANISMOS
INTERNACIONALES**

**UNIDAD EJECUTORA
DIRECCIÓN DE OPERACIONES PARA LA SEGURIDAD, DEFENSA Y
COOPERACIÓN INTERNACIONAL**

Servicio Administrativo Financiero
375

DESCRIPCIÓN DEL PROGRAMA

El programa tiene como objetivo materializar uno de los componentes que hacen a la política exterior trazada por el Estado Nacional, en el marco de sus obligaciones como integrante y miembro de la Organización de las Naciones Unidas (ONU), estas acciones se realizan conforme a las directrices emanadas del Poder Ejecutivo Nacional, en respuesta a las oportunas solicitudes efectuadas por el organismo internacional, con el fin de atender las misiones humanitarias y las operaciones de mantenimiento de la paz, en las regiones del mundo que se determine.






METAS Y PRODUCCIÓN BRUTA

| DENOMINACIÓN | UNIDAD DE MEDIDA | CANTIDAD |
|----------------------------------|------------------|----------|
| METAS : | | |
| Participación en Misiones de Paz | Día/Hombre | 60 |

H





DISTRIBUCIÓN DE LÍMITES DEL GASTO

ASIGNACIÓN DE CRÉDITOS DEL PROGRAMA 44

| SUBPR | PROY | FIN | F.F. | INC | PPAL | PAR | SPAR | ECON | MON | DENOMINACION | IMPORTE |
|--------------|------|-----|------|-----|------|-----|------|------|-----|--|-------------------|
| 0 | 0 | 2 | | | | | | | | SERVICIOS DE DEFENSA Y SEGURIDAD | 36.877.412 |
| 0 | 0 | 2 | 11 | | | | | | | Tesoro Nacional | 36.877.412 |
| 0 | 0 | 2 | 11 | 1 | | | | | | Gastos en Personal | 27.577.412 |
| 0 | 0 | 2 | 11 | 1 | 1 | | | | | Personal Permanente | 27.143.734 |
| 0 | 0 | 2 | 11 | 1 | 1 | 1 | | | | Retribución del Cargo | 5.575.225 |
| 0 | 0 | 2 | 11 | 1 | 1 | 1 | | 21 | | Gastos Corrientes | 5.575.225 |
| 0 | 0 | 2 | 11 | 1 | 1 | 1 | | 21 | 3 | Moneda Extranjera | 5.575.225 |
| 0 | 0 | 2 | 11 | 1 | 1 | 3 | | | | Retribuciones que no hacen al Cargo | 13.529.957 |
| 0 | 0 | 2 | 11 | 1 | 1 | 3 | | 21 | | Gastos Corrientes | 13.529.957 |
| 0 | 0 | 2 | 11 | 1 | 1 | 3 | | 21 | 3 | Moneda Extranjera | 13.529.957 |
| 0 | 0 | 2 | 11 | 1 | 1 | 4 | | | | Sueldo Anual Complementario | 1.592.098 |
| 0 | 0 | 2 | 11 | 1 | 1 | 4 | | 21 | | Gastos Corrientes | 1.592.098 |
| 0 | 0 | 2 | 11 | 1 | 1 | 4 | | 21 | 3 | Moneda Extranjera | 1.592.098 |
| 0 | 0 | 2 | 11 | 1 | 1 | 6 | | | | Contribuciones Patronales | 4.967.347 |
| 0 | 0 | 2 | 11 | 1 | 1 | 6 | | 21 | | Gastos Corrientes | 4.967.347 |
| 0 | 0 | 2 | 11 | 1 | 1 | 6 | | 21 | 3 | Moneda Extranjera | 4.967.347 |
| 0 | 0 | 2 | 11 | 1 | 1 | 7 | | | | Complementos | 1.479.107 |
| 0 | 0 | 2 | 11 | 1 | 1 | 7 | | 21 | | Gastos Corrientes | 1.479.107 |
| 0 | 0 | 2 | 11 | 1 | 1 | 7 | | 21 | 3 | Moneda Extranjera | 1.479.107 |
| 0 | 0 | 2 | 11 | 1 | 5 | | | | | Asistencia Social al Personal | 433.678 |
| 0 | 0 | 2 | 11 | 1 | 5 | 1 | | | | Seguros de Riesgo de Trabajo | 431.257 |
| 0 | 0 | 2 | 11 | 1 | 5 | 1 | | 21 | | Gastos Corrientes | 431.257 |
| 0 | 0 | 2 | 11 | 1 | 5 | 1 | | 21 | 3 | Moneda Extranjera | 431.257 |
| 0 | 0 | 2 | 11 | 1 | 5 | 9 | | | | Otras Asistencias Sociales al Personal | 2.421 |
| 0 | 0 | 2 | 11 | 1 | 5 | 9 | | 21 | | Gastos Corrientes | 2.421 |
| 0 | 0 | 2 | 11 | 1 | 5 | 9 | | 21 | 3 | Moneda Extranjera | 2.421 |
| 0 | 0 | 2 | 11 | 3 | | | | | | Servicios No Personales | 9.300.000 |
| 0 | 0 | 2 | 11 | 3 | 7 | | | | | Pasajes y Viáticos | 9.300.000 |
| 0 | 0 | 2 | 11 | 3 | 7 | | | 21 | | Gastos Corrientes | 9.300.000 |
| 0 | 0 | 2 | 11 | 3 | 7 | | | 21 | 3 | Moneda Extranjera | 9.300.000 |
| TOTAL | | | | | | | | | | | 36.877.412 |

M.E.y F.P.
447

H




RECURSOS HUMANOS DEL PROGRAMA 44

| CARGO O CATEGORÍA | CANTIDAD DE | |
|-------------------|-------------|----------------|
| | CARGOS | HS. DE CATEDRA |

Planta Permanente

PERSONAL DE SEGURIDAD Y DEFENSA DE LA GENDARMERIA NACIONAL

| | | |
|------------------------------|-----------|----------|
| Comandante Mayor | 5 | 0 |
| Comandante Principal | 3 | 0 |
| Comandante | 4 | 0 |
| 2do. Comandante | 9 | 0 |
| 1er. Alferez | 6 | 0 |
| Alferez | 3 | 0 |
| Sub-Oficial Mayor | 1 | 0 |
| Sub-Oficial Principal | 3 | 0 |
| Sargento Ayudante | 7 | 0 |
| Sargento 1ro | 6 | 0 |
| Sargento | 18 | 0 |
| Cabo 1ro. | 17 | 0 |
| Subtotal Escalafón | 82 | 0 |
| TOTAL DEL PROGRAMA 44 | 82 | 0 |





PROGRAMA 48
SEGURIDAD EN FRONTERAS

UNIDAD EJECUTORA
DIRECCIÓN GENERAL DE OPERACIONES


Servicio Administrativo Financiero
375

DESCRIPCIÓN DEL PROGRAMA

A través de este programa, se satisface las necesidades del poder de policía del estado, en el ámbito de su competencia territorial y demás lugares que el Gobierno Nacional determine al efecto, en el marco de la seguridad interior y la defensa nacional, acorde a sus capacidades y en cumplimiento de las disposiciones legales y acuerdos internacionales vigentes.

Este programa se ejecuta mediante la concreción de una amplia gama de acciones, entre las que se destacan:


- Policía de seguridad y judicial en el fuero federal.
- Control y vigilancia de fronteras.
- Seguridad de los pasos internacionales.
- Control y registración del ingreso y egreso de personas por los pasos internacionales.
- Prevención y represión del tráfico y venta ilícita de estupefacientes en todas sus formas, el control del tránsito de productos químicos esenciales para su producción, el lavado de dinero y la neutralización de las organizaciones involucradas.
- Prevención y represión del contrabando, ilícitos fiscales, residentes ilegales e inmigrantes clandestinos, detección de documentos adulterados y/o falsificados destinados a la identificación de personas y bienes registrables.
- Control del tránsito terrestre internacional e interjurisdiccional de medios de transporte de personas y cargas, residuos y cargas peligrosas.
- Fiscalización del cumplimiento de las normas vigentes en materia de circulación y seguridad vial en las rutas y caminos nacionales y en todo otro lugar sujeto a la jurisdicción nacional, a fin de preservar la vida y bienes de las personas que por allí circulan.
- Policía de prevención y represión de delitos ecológicos y protección del medio ambiente.



11

- Policía en materia forestal, contribuyendo a evitar la depredación de la flora, el tráfico ilícito de especies protegidas, maderas y subproductos forestales, preservar el taxón genético. Participar en apoyo de las Brigadas de Incendios Forestales del Plan Nacional de Manejo del Fuego.
- Control del cumplimiento de la normativa agroalimentaria en los Pasos Internacionales, corredores viales y barreras sanitarias.
- Protección del patrimonio cultural de la Nación, control de la contaminación del suelo, aire y agua.
- Policía de seguridad y judicial en áreas protegidas de jurisdicción nacional, con el apoyo técnico - científico a la justicia federal y otros organismos en materia de investigación de delitos ambientales o brindando asesoramientos específico.
- Apoyo de fuerza pública, a requerimiento, a distintos organismos del Estado Nacional, a fin de permitir el normal ejercicio de sus funciones.
- Apoyo permanente, en todo el despliegue institucional, a las actividades desarrolladas por la Dirección Nacional de Derechos Humanos del Ministerio de Seguridad de la Nación, especialmente a las tareas de traslados, custodias y seguridad, en el marco de hechos de lesa humanidad.
- Participar y acompañar a las autoridades competentes en hechos enmarcados como "trata de personas", dentro del ámbito territorial de la Fuerza, como así en todo otro lugar que determinen las autoridades judiciales competentes.

A






METAS Y PRODUCCIÓN BRUTA

| DENOMINACIÓN | UNIDAD DE MEDIDA | CANTIDAD |
|--|--------------------------|-----------|
| METAS : | | |
| Control Transporte Internacional Terrestre | Control Realizado | 1.775.025 |
| Control de Ingreso y Egreso de Persona | Vehículo Controlado | 9.150.750 |
| Control de Ingreso y Egreso de Persona | Persona Controlada | 600.000 |
| Control de Ingreso y Egreso de Persona | Hombre en Puesto/Día | 615 |
| Control de Ruta | Hombre (Turno)/Día | 2.560 |
| Control de Ruta | Puesto de Control/Día | 263 |
| Dictámenes Periciales | Informe Pericial | 146.300 |
| Patrullaje de Frontera | Kilómetro Patrullado/Día | 18.150 |

H





DISTRIBUCIÓN DE LÍMITES DEL GASTO

ASIGNACIÓN DE CRÉDITOS DEL PROGRAMA 48

| SUBPR | PROY | FIN | F.F. | INC | PPAL | PAR | SPAR | ECON | MON | DENOMINACION | IMPORTE |
|-------|------|-----|------|-----|------|-----|------|------|-----|-------------------------------------|----------------------|
| 0 | 0 | 2 | | | | | | | | SERVICIOS DE DEFENSA Y SEGURIDAD | 5.236.135.004 |
| 0 | 0 | 2 | 11 | | | | | | | Tesoro Nacional | 4.972.972.822 |
| 0 | 0 | 2 | 11 | 1 | | | | | | Gastos en Personal | 4.415.681.674 |
| 0 | 0 | 2 | 11 | 1 | 1 | | | | | Personal Permanente | 4.229.274.134 |
| 0 | 0 | 2 | 11 | 1 | 1 | 1 | | | | Retribución del Cargo | 872.970.544 |
| 0 | 0 | 2 | 11 | 1 | 1 | 1 | | 21 | | Gastos Corrientes | 872.970.544 |
| 0 | 0 | 2 | 11 | 1 | 1 | 1 | | 21 | 1 | Moneda Nacional | 845.063.395 |
| 0 | 0 | 2 | 11 | 1 | 1 | 1 | | 21 | 3 | Moneda Extranjera | 27.907.149 |
| 0 | 0 | 2 | 11 | 1 | 1 | 3 | | | | Retribuciones que no hacen al Cargo | 2.118.524.928 |
| 0 | 0 | 2 | 11 | 1 | 1 | 3 | | 21 | | Gastos Corrientes | 2.118.524.928 |
| 0 | 0 | 2 | 11 | 1 | 1 | 3 | | 21 | 1 | Moneda Nacional | 2.050.799.859 |
| 0 | 0 | 2 | 11 | 1 | 1 | 3 | | 21 | 3 | Moneda Extranjera | 67.725.069 |
| 0 | 0 | 2 | 11 | 1 | 1 | 4 | | | | Sueldo Anual Complementario | 249.291.290 |
| 0 | 0 | 2 | 11 | 1 | 1 | 4 | | 21 | | Gastos Corrientes | 249.291.290 |
| 0 | 0 | 2 | 11 | 1 | 1 | 4 | | 21 | 1 | Moneda Nacional | 241.321.939 |
| 0 | 0 | 2 | 11 | 1 | 1 | 4 | | 21 | 3 | Moneda Extranjera | 7.969.351 |
| 0 | 0 | 2 | 11 | 1 | 1 | 6 | | | | Contribuciones Patronales | 756.888.286 |
| 0 | 0 | 2 | 11 | 1 | 1 | 6 | | 21 | | Gastos Corrientes | 756.888.286 |
| 0 | 0 | 2 | 11 | 1 | 1 | 6 | | 21 | 1 | Moneda Nacional | 754.572.472 |
| 0 | 0 | 2 | 11 | 1 | 1 | 6 | | 21 | 3 | Moneda Extranjera | 2.315.814 |
| 0 | 0 | 2 | 11 | 1 | 1 | 7 | | | | Complementos | 231.599.086 |
| 0 | 0 | 2 | 11 | 1 | 1 | 7 | | 21 | | Gastos Corrientes | 231.599.086 |
| 0 | 0 | 2 | 11 | 1 | 1 | 7 | | 21 | 1 | Moneda Nacional | 223.254.929 |
| 0 | 0 | 2 | 11 | 1 | 1 | 7 | | 21 | 3 | Moneda Extranjera | 8.344.157 |
| 0 | 0 | 2 | 11 | 1 | 2 | | | | | Personal Temporario | 3.952.036 |
| 0 | 0 | 2 | 11 | 1 | 2 | 1 | | | | Retribuciones del Cargo | 811.734 |
| 0 | 0 | 2 | 11 | 1 | 2 | 1 | | 21 | | Gastos Corrientes | 811.734 |
| 0 | 0 | 2 | 11 | 1 | 2 | 1 | | 21 | 1 | Moneda Nacional | 811.734 |
| 0 | 0 | 2 | 11 | 1 | 2 | 2 | | | | Retribuciones que no hacen al Cargo | 1.969.914 |
| 0 | 0 | 2 | 11 | 1 | 2 | 2 | | 21 | | Gastos Corrientes | 1.969.914 |
| 0 | 0 | 2 | 11 | 1 | 2 | 2 | | 21 | 1 | Moneda Nacional | 1.969.914 |
| 0 | 0 | 2 | 11 | 1 | 2 | 3 | | | | Sueldo Anual Complementario | 231.807 |
| 0 | 0 | 2 | 11 | 1 | 2 | 3 | | 21 | | Gastos Corrientes | 231.807 |
| 0 | 0 | 2 | 11 | 1 | 2 | 3 | | 21 | 1 | Moneda Nacional | 231.807 |
| 0 | 0 | 2 | 11 | 1 | 2 | 5 | | | | Contribuciones Patronales | 723.232 |
| 0 | 0 | 2 | 11 | 1 | 2 | 5 | | 21 | | Gastos Corrientes | 723.232 |
| 0 | 0 | 2 | 11 | 1 | 2 | 5 | | 21 | 1 | Moneda Nacional | 723.232 |
| 0 | 0 | 2 | 11 | 1 | 2 | 6 | | | | Complementos | 215.349 |
| 0 | 0 | 2 | 11 | 1 | 2 | 6 | | 21 | | Gastos Corrientes | 215.349 |
| 0 | 0 | 2 | 11 | 1 | 2 | 6 | | 21 | 1 | Moneda Nacional | 215.349 |
| 0 | 0 | 2 | 11 | 1 | 3 | | | | | Servicios Extraordinarios | 98.477.353 |
| 0 | 0 | 2 | 11 | 1 | 3 | 1 | | | | Retribuciones Extraordinarias | 98.477.353 |
| 0 | 0 | 2 | 11 | 1 | 3 | 1 | | 21 | | Gastos Corrientes | 98.477.353 |
| 0 | 0 | 2 | 11 | 1 | 3 | 1 | | 21 | 1 | Moneda Nacional | 98.477.353 |

M.E. y F.P.
447

H



DISTRIBUCIÓN DE LÍMITES DEL GASTO

ASIGNACIÓN DE CRÉDITOS DEL PROGRAMA 48

| SUBPR | PROY | FIN | F.F. | INC | PPAL | PAR | SPAR | ECON | MON | DENOMINACION | IMPORTE |
|-------|------|-----|------|-----|------|-----|------|------|-----|--|--------------------|
| 0 | 0 | 2 | 11 | 1 | 5 | | | | | Asistencia Social al Personal | 83.978.151 |
| 0 | 0 | 2 | 11 | 1 | 5 | 1 | | | | Seguros de Riesgo de Trabajo | 76.275.937 |
| 0 | 0 | 2 | 11 | 1 | 5 | 1 | | 21 | | Gastos Corrientes | 76.275.937 |
| 0 | 0 | 2 | 11 | 1 | 5 | 1 | | 21 | 1 | Moneda Nacional | 76.275.937 |
| 0 | 0 | 2 | 11 | 1 | 5 | 9 | | | | Otras Asistencias Sociales al Personal | 7.702.214 |
| 0 | 0 | 2 | 11 | 1 | 5 | 9 | | 21 | | Gastos Corrientes | 7.702.214 |
| 0 | 0 | 2 | 11 | 1 | 5 | 9 | | 21 | 1 | Moneda Nacional | 421.019 |
| 0 | 0 | 2 | 11 | 1 | 5 | 9 | | 21 | 3 | Moneda Extranjera | 7.281.195 |
| 0 | 0 | 2 | 11 | 2 | | | | | | Bienes de Consumo | 173.751.727 |
| 0 | 0 | 2 | 11 | 2 | | | | 21 | | Gastos Corrientes | 173.751.727 |
| 0 | 0 | 2 | 11 | 2 | | | | 21 | 1 | Moneda Nacional | 170.696.336 |
| 0 | 0 | 2 | 11 | 2 | | | | 21 | 3 | Moneda Extranjera | 3.055.391 |
| 0 | 0 | 2 | 11 | 3 | | | | | | Servicios No Personales | 331.492.975 |
| 0 | 0 | 2 | 11 | 3 | 1 | | | | | Servicios Básicos | 41.999.063 |
| 0 | 0 | 2 | 11 | 3 | 1 | | | 21 | | Gastos Corrientes | 41.999.063 |
| 0 | 0 | 2 | 11 | 3 | 1 | | | 21 | 1 | Moneda Nacional | 41.999.063 |
| 0 | 0 | 2 | 11 | 3 | 2 | | | | | Alquileres y Derechos | 17.837.859 |
| 0 | 0 | 2 | 11 | 3 | 2 | | | 21 | | Gastos Corrientes | 17.837.859 |
| 0 | 0 | 2 | 11 | 3 | 2 | | | 21 | 1 | Moneda Nacional | 17.824.859 |
| 0 | 0 | 2 | 11 | 3 | 2 | | | 21 | 3 | Moneda Extranjera | 13.000 |
| 0 | 0 | 2 | 11 | 3 | 3 | | | | | Mantenimiento, Reparación y Limpieza | 136.648.630 |
| 0 | 0 | 2 | 11 | 3 | 3 | | | 21 | | Gastos Corrientes | 136.648.630 |
| 0 | 0 | 2 | 11 | 3 | 3 | | | 21 | 1 | Moneda Nacional | 136.437.002 |
| 0 | 0 | 2 | 11 | 3 | 3 | | | 21 | 3 | Moneda Extranjera | 211.628 |
| 0 | 0 | 2 | 11 | 3 | 4 | | | | | Servicios Técnicos y Profesionales | 39.454.952 |
| 0 | 0 | 2 | 11 | 3 | 4 | | | 21 | | Gastos Corrientes | 39.454.952 |
| 0 | 0 | 2 | 11 | 3 | 4 | | | 21 | 1 | Moneda Nacional | 39.454.952 |
| 0 | 0 | 2 | 11 | 3 | 5 | | | | | Servicios Comerciales y Financieros | 26.514.656 |
| 0 | 0 | 2 | 11 | 3 | 5 | | | 21 | | Gastos Corrientes | 26.514.656 |
| 0 | 0 | 2 | 11 | 3 | 5 | | | 21 | 1 | Moneda Nacional | 26.251.656 |
| 0 | 0 | 2 | 11 | 3 | 5 | | | 21 | 3 | Moneda Extranjera | 263.000 |
| 0 | 0 | 2 | 11 | 3 | 7 | | | | | Pasajes y Viáticos | 45.191.178 |
| 0 | 0 | 2 | 11 | 3 | 7 | | | 21 | | Gastos Corrientes | 45.191.178 |
| 0 | 0 | 2 | 11 | 3 | 7 | | | 21 | 1 | Moneda Nacional | 45.191.178 |
| 0 | 0 | 2 | 11 | 3 | 8 | | | | | Impuestos, Derechos, Tasas y Juicios | 1.232.603 |
| 0 | 0 | 2 | 11 | 3 | 8 | | | 21 | | Gastos Corrientes | 1.232.603 |
| 0 | 0 | 2 | 11 | 3 | 8 | | | 21 | 1 | Moneda Nacional | 1.232.603 |
| 0 | 0 | 2 | 11 | 3 | 9 | | | | | Otros Servicios | 22.614.034 |
| 0 | 0 | 2 | 11 | 3 | 9 | | | 21 | | Gastos Corrientes | 22.613.626 |
| 0 | 0 | 2 | 11 | 3 | 9 | | | 21 | 1 | Moneda Nacional | 22.296.626 |
| 0 | 0 | 2 | 11 | 3 | 9 | 2 | | | 3 | Moneda Extranjera | 317.000 |
| 0 | 0 | 2 | 11 | 3 | 9 | 2 | | | | Gastos reservados | 408 |
| 0 | 0 | 2 | 11 | 3 | 9 | 2 | | 21 | | Gastos Corrientes | 408 |
| 0 | 0 | 2 | 11 | 3 | 9 | 2 | | 21 | 1 | Moneda Nacional | 408 |
| 0 | 0 | 2 | 11 | 4 | | | | | | Bienes de Uso | 52.046.446 |
| 0 | 0 | 2 | 11 | 4 | 3 | | | | | Maquinaria y Equipo | 47.378.146 |
| 0 | 0 | 2 | 11 | 4 | 3 | | | 22 | | Gastos de Capital | 47.378.146 |
| 0 | 0 | 2 | 11 | 4 | 3 | | | 22 | 1 | Moneda Nacional | 47.378.146 |

M.E. y FP
447

JL



DISTRIBUCIÓN DE LÍMITES DEL GASTO

ASIGNACIÓN DE CRÉDITOS DEL PROGRAMA 48

| SUBPR | PROY | FIN | F.F. | INC | PPAL | PAR | SPAR | ECON | MON | DENOMINACION | IMPORTE |
|--------------|------|-----|------|-----|------|-----|------|------|-----|--------------------------------------|----------------------|
| 0 | 0 | 2 | 11 | 4 | 7 | | | | | Semovientes | 1.181.300 |
| 0 | 0 | 2 | 11 | 4 | 7 | | | 22 | | Gastos de Capital | 1.181.300 |
| 0 | 0 | 2 | 11 | 4 | 7 | | | 22 | 1 | Moneda Nacional | 1.181.300 |
| 0 | 0 | 2 | 11 | 4 | 8 | | | | | Activos Intangibles | 3.487.000 |
| 0 | 0 | 2 | 11 | 4 | 8 | | | 22 | | Gastos de Capital | 3.487.000 |
| 0 | 0 | 2 | 11 | 4 | 8 | | | 22 | 1 | Moneda Nacional | 3.487.000 |
| 0 | 0 | 2 | 13 | | | | | | | Recursos con Afectación Específica | 263.162.182 |
| 0 | 0 | 2 | 13 | 1 | | | | | | Gastos en Personal | 236.500.000 |
| 0 | 0 | 2 | 13 | 1 | 3 | | | | | Servicios Extraordinarios | 236.500.000 |
| 0 | 0 | 2 | 13 | 1 | 3 | 1 | | | | Retribuciones Extraordinarias | 236.500.000 |
| 0 | 0 | 2 | 13 | 1 | 3 | 1 | | 21 | | Gastos Corrientes | 236.500.000 |
| 0 | 0 | 2 | 13 | 1 | 3 | 1 | | 21 | 1 | Moneda Nacional | 236.500.000 |
| 0 | 0 | 2 | 13 | 2 | | | | | | Bienes de Consumo | 3.271.544 |
| 0 | 0 | 2 | 13 | 2 | | | | 21 | | Gastos Corrientes | 3.271.544 |
| 0 | 0 | 2 | 13 | 2 | | | | 21 | 1 | Moneda Nacional | 3.271.544 |
| 0 | 0 | 2 | 13 | 3 | | | | | | Servicios No Personales | 23.390.638 |
| 0 | 0 | 2 | 13 | 3 | 1 | | | | | Servicios Básicos | 249.241 |
| 0 | 0 | 2 | 13 | 3 | 1 | | | 21 | | Gastos Corrientes | 249.241 |
| 0 | 0 | 2 | 13 | 3 | 1 | | | 21 | 1 | Moneda Nacional | 249.241 |
| 0 | 0 | 2 | 13 | 3 | 3 | | | | | Mantenimiento, Reparación y Limpieza | 6.893.123 |
| 0 | 0 | 2 | 13 | 3 | 3 | | | 21 | | Gastos Corrientes | 6.893.123 |
| 0 | 0 | 2 | 13 | 3 | 3 | | | 21 | 1 | Moneda Nacional | 6.893.123 |
| 0 | 0 | 2 | 13 | 3 | 5 | | | | | Servicios Comerciales y Financieros | 43.620 |
| 0 | 0 | 2 | 13 | 3 | 5 | | | 21 | | Gastos Corrientes | 43.620 |
| 0 | 0 | 2 | 13 | 3 | 5 | | | 21 | 1 | Moneda Nacional | 43.620 |
| 0 | 0 | 2 | 13 | 3 | 7 | | | | | Pasajes y Viáticos | 151.136 |
| 0 | 0 | 2 | 13 | 3 | 7 | | | 21 | | Gastos Corrientes | 151.136 |
| 0 | 0 | 2 | 13 | 3 | 7 | | | 21 | 1 | Moneda Nacional | 151.136 |
| 0 | 0 | 2 | 13 | 3 | 8 | | | | | Impuestos, Derechos, Tasas y Juicios | 8.568 |
| 0 | 0 | 2 | 13 | 3 | 8 | | | 21 | | Gastos Corrientes | 8.568 |
| 0 | 0 | 2 | 13 | 3 | 8 | | | 21 | 1 | Moneda Nacional | 8.568 |
| 0 | 0 | 2 | 13 | 3 | 9 | | | | | Otros Servicios | 16.044.950 |
| 0 | 0 | 2 | 13 | 3 | 9 | | | 21 | | Gastos Corrientes | 16.044.950 |
| 0 | 0 | 2 | 13 | 3 | 9 | | | 21 | 1 | Moneda Nacional | 16.044.950 |
| TOTAL | | | | | | | | | | | 5.236.135.004 |

M.E. y F.P.
447


H



LISTADO DE ACTIVIDADES ESPECÍFICAS

| CODIGO | DENOMINACION | UNIDAD EJECUTORA | CREDITO | RECURSOS HUMANOS | |
|---------------------|---|--|----------------------|------------------|----------------|
| | | | | CARGOS | HS. DE CATEDRA |
| Actividades: | | | | | |
| 01 | Control de Fronteras y Servicio de Policía y Judicial | Dirección de Policía y Judicial | 4.785.206.242 | 13.479 | 0 |
| 02 | Servicios de Apoyo de Aviación y Policía Científica | Dirección General de Operaciones | 395.423.167 | 1.022 | 0 |
| 03 | Atención de Pasos de Frontera | Subdirección de Control y Vigilancia de Frontera | 55.505.595 | 0 | 0 |
| TOTAL: | | | 5.236.135.004 | 14.501 | 0 |

J





RECURSOS HUMANOS DEL PROGRAMA 48

| CARGO O CATEGORÍA | CANTIDAD DE | |
|-------------------|-------------|----------------|
| | CARGOS | HS. DE CATEDRA |


Planta Permanente

PERSONAL CIVIL DE LAS FUERZAS ARMADAS

| | | |
|----|----|---|
| 30 | 4 | 0 |
| 29 | 4 | 0 |
| 28 | 2 | 0 |
| 27 | 1 | 0 |
| 26 | 5 | 0 |
| 25 | 10 | 0 |
| 24 | 12 | 0 |
| 23 | 17 | 0 |
| 22 | 22 | 0 |
| 21 | 21 | 0 |
| 20 | 19 | 0 |
| 19 | 19 | 0 |
| 18 | 14 | 0 |
| 17 | 5 | 0 |
| 16 | 3 | 0 |
| 15 | 3 | 0 |
| 14 | 2 | 0 |
| 13 | 2 | 0 |
| 12 | 2 | 0 |
| 10 | 1 | 0 |
| 8 | 1 | 0 |

Subtotal Escalafón

169 0



PERSONAL DE SEGURIDAD Y DEFENSA DE LA GENDARMERIA NACIONAL

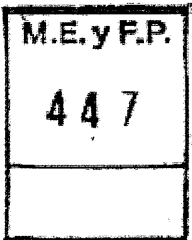
| | | |
|-----------------------|-------|---|
| Comandante General | 5 | 0 |
| Comandante Mayor | 46 | 0 |
| Comandante Principal | 158 | 0 |
| Comandante | 183 | 0 |
| 2do. Comandante | 154 | 0 |
| 1er. Alferez | 236 | 0 |
| Alferez | 297 | 0 |
| Sub-Alferez | 401 | 0 |
| Sub-Oficial Mayor | 974 | 0 |
| Sub-Oficial Principal | 1.160 | 0 |
| Sargento Ayudante | 959 | 0 |
| Sargento 1ro | 787 | 0 |
| Sargento | 881 | 0 |
| Cabo 1ro. | 1.900 | 0 |
| Cabo | 1.280 | 0 |
| Gendarme | 4.874 | 0 |

11



| CARGO O CATEGORÍA | CANTIDAD DE | |
|---|-------------------|----------------|
| | CARGOS | HS. DE CATEDRA |
| Capellán Castrense Cte Pr | 1 | 0 |
| Capellán Castrense Cte | 3 | 0 |
| Capellán Castrense 2do Cte | 16 | 0 |
| Subtotal Escalafón | 14.315 | 0 |
| Planta Temporaria | | |
| PERSONAL DE SEGURIDAD Y DEFENSA DE LA GENDARMERIA NACIONAL | | |
| Capellán Castrense 1er Alf | 13 | 0 |
| Capellán Auxiliar Cte | 3 | 0 |
| Capellán Auxiliar 2do Cte | 1 | 0 |
| Subtotal Escalafón | 17 | 0 |
| TOTAL DEL PROGRAMA 48 | 14.501 | 0 |

J





PROGRAMA 49
OPERACIONES COMPLEMENTARIAS DE SEGURIDAD INTERIOR


UNIDAD EJECUTORA
DIRECCIÓN GENERAL DE OPERACIONES

Servicio Administrativo Financiero
375

DESCRIPCIÓN DEL PROGRAMA

El programa concentra las acciones de coordinación, planificación y dirección de las Operaciones Complementarias de Seguridad Interior asignadas por el Poder Ejecutivo Nacional a través del Ministerio de Seguridad, con respecto al Servicio de Seguridad Ciudadana, a través de la concreción de las siguientes acciones:

- Participar en el Sistema Federal de Emergencia como organismo base en apoyo de provincias y municipios, en caso de catástrofes naturales o humanas y de rescate de personas, mediante la integración de los Comités de Crisis locales, regionales y nacionales, en materia de protección civil.
- Mantener el orden público y/o su restitución ante eventuales alteraciones, por disposición del Poder Ejecutivo Nacional y/o de los tribunales federales.
- Mantenimiento la seguridad ciudadana en el ámbito de la provincia de Buenos Aires, eventos y cumbres nacionales e internacionales, y otros afines.
- Garantizar la seguridad de los actos electorales a nivel nacional, provincial o municipal.
- Apoyar a la fuerza pública (poder de policía) a requerimiento de distintos organismos del Estado nacional, a fin de permitir el normal ejercicio de sus funciones.
- Contribuir y ejecutar acciones en materia de seguridad vial.




H



METAS Y PRODUCCIÓN BRUTA

| DENOMINACIÓN | UNIDAD DE MEDIDA | CANTIDAD |
|----------------------------------|---------------------------------|----------|
| METAS : | | |
| Control de Seguridad Vial | Puesto de Control Vehicular/Día | 188 |
| Custodia de Objetivos Nacionales | Hombre (Turno)/Día | 1.177 |
| Presencia en Calle | Kilómetro Patrullado/Día | 40.741 |
| Presencia en Calle | Hombre (Turno)/Día | 2.757 |
| Presencia en Calle | Vehículo Controlado/Día | 16.852 |
| Prevención del Orden Público | Hombre (Turno)/Día | 1.152 |
| Verificación Automotores | Certificado Expedido | 23.764 |

H





DISTRIBUCIÓN DE LÍMITES DEL GASTO

ASIGNACIÓN DE CRÉDITOS DEL PROGRAMA 49

| SUBPR | PROY | FIN | F.F. | INC | PPAL | PAR | SPAR | ECON | MON | DENOMINACION | IMPORTE |
|-------|------|-----|------|-----|------|-----|------|------|-----|--|----------------------|
| 0 | 0 | 2 | | | | | | | | SERVICIOS DE DEFENSA Y SEGURIDAD | 3.900.248.141 |
| 0 | 0 | 2 | 11 | | | | | | | Tesoro Nacional | 3.883.800.296 |
| 0 | 0 | 2 | 11 | 1 | | | | | | Gastos en Personal | 2.809.477.777 |
| 0 | 0 | 2 | 11 | 1 | 1 | | | | | Personal Permanente | 2.695.265.586 |
| 0 | 0 | 2 | 11 | 1 | 1 | 1 | | | | Retribución del Cargo | 549.933.605 |
| 0 | 0 | 2 | 11 | 1 | 1 | 1 | | 21 | | Gastos Corrientes | 549.933.605 |
| 0 | 0 | 2 | 11 | 1 | 1 | 1 | | 21 | 1 | Moneda Nacional | 549.933.605 |
| 0 | 0 | 2 | 11 | 1 | 1 | 3 | | | | Retribuciones que no hacen al Cargo | 1.331.947.814 |
| 0 | 0 | 2 | 11 | 1 | 1 | 3 | | 21 | | Gastos Corrientes | 1.331.947.814 |
| 0 | 0 | 2 | 11 | 1 | 1 | 3 | | 21 | 1 | Moneda Nacional | 1.331.947.814 |
| 0 | 0 | 2 | 11 | 1 | 1 | 4 | | | | Sueldo Anual Complementario | 157.474.085 |
| 0 | 0 | 2 | 11 | 1 | 1 | 4 | | 21 | | Gastos Corrientes | 157.474.085 |
| 0 | 0 | 2 | 11 | 1 | 1 | 4 | | 21 | 1 | Moneda Nacional | 157.474.085 |
| 0 | 0 | 2 | 11 | 1 | 1 | 6 | | | | Contribuciones Patronales | 495.319.160 |
| 0 | 0 | 2 | 11 | 1 | 1 | 6 | | 21 | | Gastos Corrientes | 495.319.160 |
| 0 | 0 | 2 | 11 | 1 | 1 | 6 | | 21 | 1 | Moneda Nacional | 495.319.160 |
| 0 | 0 | 2 | 11 | 1 | 1 | 7 | | | | Complementos | 160.590.922 |
| 0 | 0 | 2 | 11 | 1 | 1 | 7 | | 21 | | Gastos Corrientes | 160.590.922 |
| 0 | 0 | 2 | 11 | 1 | 1 | 7 | | 21 | 1 | Moneda Nacional | 160.590.922 |
| 0 | 0 | 2 | 11 | 1 | 3 | | | | | Servicios Extraordinarios | 54.882.995 |
| 0 | 0 | 2 | 11 | 1 | 3 | 1 | | | | Retribuciones Extraordinarias | 54.882.995 |
| 0 | 0 | 2 | 11 | 1 | 3 | 1 | | 21 | | Gastos Corrientes | 54.882.995 |
| 0 | 0 | 2 | 11 | 1 | 3 | 1 | | 21 | 1 | Moneda Nacional | 54.882.995 |
| 0 | 0 | 2 | 11 | 1 | 5 | | | | | Asistencia Social al Personal | 59.329.196 |
| 0 | 0 | 2 | 11 | 1 | 5 | 1 | | | | Seguros de Riesgo de Trabajo | 58.998.159 |
| 0 | 0 | 2 | 11 | 1 | 5 | 1 | | 21 | | Gastos Corrientes | 58.998.159 |
| 0 | 0 | 2 | 11 | 1 | 5 | 1 | | 21 | 1 | Moneda Nacional | 58.998.159 |
| 0 | 0 | 2 | 11 | 1 | 5 | 9 | | | | Otras Asistencias Sociales al Personal | 331.037 |
| 0 | 0 | 2 | 11 | 1 | 5 | 9 | | 21 | | Gastos Corrientes | 331.037 |
| 0 | 0 | 2 | 11 | 1 | 5 | 9 | | 21 | 1 | Moneda Nacional | 331.037 |
| 0 | 0 | 2 | 11 | 2 | | | | | | Bienes de Consumo | 127.782.751 |
| 0 | 0 | 2 | 11 | 2 | | | | 21 | | Gastos Corrientes | 127.782.751 |
| 0 | 0 | 2 | 11 | 2 | | | | 21 | 1 | Moneda Nacional | 127.782.751 |
| 0 | 0 | 2 | 11 | 3 | | | | | | Servicios No Personales | 928.803.268 |
| 0 | 0 | 2 | 11 | 3 | 1 | | | | | Servicios Básicos | 5.553.969 |
| 0 | 0 | 2 | 11 | 3 | 1 | | | 21 | | Gastos Corrientes | 5.553.969 |
| 0 | 0 | 2 | 11 | 3 | 1 | | | 21 | 1 | Moneda Nacional | 5.553.969 |
| 0 | 0 | 2 | 11 | 3 | 2 | | | | | Alquileres y Derechos | 82.599.574 |
| 0 | 0 | 2 | 11 | 3 | 2 | | | 21 | | Gastos Corrientes | 82.599.574 |
| 0 | 0 | 2 | 11 | 3 | 2 | | | 21 | 1 | Moneda Nacional | 82.599.574 |
| 0 | 0 | 2 | 11 | 3 | 3 | | | | | Mantenimiento, Reparación y Limpieza | 36.237.784 |
| 0 | 0 | 2 | 11 | 3 | 3 | | | 21 | | Gastos Corrientes | 36.237.784 |

M.E. y F.P.
447

Handwritten mark



DISTRIBUCIÓN DE LÍMITES DEL GASTO
ASIGNACIÓN DE CRÉDITOS DEL PROGRAMA 49

| SUBPR | PROY | FIN | F.F. | INC | PPAL | PAR | SPAR | ECON | MON | DENOMINACION | IMPORTE |
|-------|------|-----|------|-----|------|-----|------|------|-----|--|-------------------|
| 0 | 0 | 2 | 11 | 3 | 3 | | | 21 | 1 | Moneda Nacional | 36.237.784 |
| 0 | 0 | 2 | 11 | 3 | 4 | | | | | Servicios Técnicos y Profesionales | 135.140 |
| 0 | 0 | 2 | 11 | 3 | 4 | | | 21 | | Gastos Corrientes | 135.140 |
| 0 | 0 | 2 | 11 | 3 | 4 | | | 21 | 1 | Moneda Nacional | 135.140 |
| 0 | 0 | 2 | 11 | 3 | 5 | | | | | Servicios Comerciales y Financieros | 161.153.351 |
| 0 | 0 | 2 | 11 | 3 | 5 | | | 21 | | Gastos Corrientes | 161.153.351 |
| 0 | 0 | 2 | 11 | 3 | 5 | | | 21 | 1 | Moneda Nacional | 161.153.351 |
| 0 | 0 | 2 | 11 | 3 | 7 | | | | | Pasajes y Viáticos | 642.429.938 |
| 0 | 0 | 2 | 11 | 3 | 7 | | | 21 | | Gastos Corrientes | 642.429.938 |
| 0 | 0 | 2 | 11 | 3 | 7 | | | 21 | 1 | Moneda Nacional | 642.429.938 |
| 0 | 0 | 2 | 11 | 3 | 8 | | | | | Impuestos, Derechos, Tasas y Juicios | 427.600 |
| 0 | 0 | 2 | 11 | 3 | 8 | | | 21 | | Gastos Corrientes | 427.600 |
| 0 | 0 | 2 | 11 | 3 | 8 | | | 21 | 1 | Moneda Nacional | 427.600 |
| 0 | 0 | 2 | 11 | 3 | 9 | | | | | Otros Servicios | 265.912 |
| 0 | 0 | 2 | 11 | 3 | 9 | | | 21 | | Gastos Corrientes | 265.912 |
| 0 | 0 | 2 | 11 | 3 | 9 | | | 21 | 1 | Moneda Nacional | 265.912 |
| 0 | 0 | 2 | 11 | 4 | | | | | | Bienes de Uso | 17.736.500 |
| 0 | 0 | 2 | 11 | 4 | 3 | | | | | Maquinaria y Equipo | 5.757.500 |
| 0 | 0 | 2 | 11 | 4 | 3 | | | 22 | | Gastos de Capital | 5.757.500 |
| 0 | 0 | 2 | 11 | 4 | 3 | | | 22 | 1 | Moneda Nacional | 5.757.500 |
| 0 | 0 | 2 | 11 | 4 | 4 | | | | | Equipo Militar y de Seguridad | 11.979.000 |
| 0 | 0 | 2 | 11 | 4 | 4 | | | 22 | | Gastos de Capital | 11.979.000 |
| 0 | 0 | 2 | 11 | 4 | 4 | | | 22 | 1 | Moneda Nacional | 11.979.000 |
| 0 | 0 | 2 | 13 | | | | | | | Recursos con Afectación Específica | 16.447.845 |
| 0 | 0 | 2 | 13 | 2 | | | | | | Bienes de Consumo | 562.843 |
| 0 | 0 | 2 | 13 | 2 | | | | 21 | | Gastos Corrientes | 562.843 |
| 0 | 0 | 2 | 13 | 2 | | | | 21 | 1 | Moneda Nacional | 562.843 |
| 0 | 0 | 2 | 13 | 3 | | | | | | Servicios No Personales | 15.885.002 |
| 0 | 0 | 2 | 13 | 3 | 3 | | | | | Mantenimiento, Reparación y Limpieza | 15.874.947 |
| 0 | 0 | 2 | 13 | 3 | 3 | | | 21 | | Gastos Corrientes | 15.874.947 |
| 0 | 0 | 2 | 13 | 3 | 3 | | | 21 | 1 | Moneda Nacional | 15.874.947 |
| 0 | 0 | 2 | 13 | 3 | 5 | | | | | Servicios Comerciales y Financieros | 2.115 |
| 0 | 0 | 2 | 13 | 3 | 5 | | | 21 | | Gastos Corrientes | 2.115 |
| 0 | 0 | 2 | 13 | 3 | 5 | | | 21 | 1 | Moneda Nacional | 2.115 |
| 0 | 0 | 2 | 13 | 3 | 7 | | | | | Pasajes y Viáticos | 2.940 |
| 0 | 0 | 2 | 13 | 3 | 7 | | | 21 | | Gastos Corrientes | 2.940 |
| 0 | 0 | 2 | 13 | 3 | 7 | | | 21 | 1 | Moneda Nacional | 2.940 |
| 0 | 0 | 2 | 13 | 3 | 9 | | | | | Otros Servicios | 5.000 |
| 0 | 0 | 2 | 13 | 3 | 9 | | | 21 | | Gastos Corrientes | 5.000 |
| 0 | 0 | 2 | 13 | 3 | 9 | | | 21 | 1 | Moneda Nacional | 5.000 |
| 0 | 2 | | | | | | | | | Construcción Pabellón, Guardia y Jefatura para Destacamento Móvil - Esteban Echeverría Ezeiza | 1.648.500 |
| 0 | 2 | 2 | | | | | | | | SERVICIOS DE DEFENSA Y SEGURIDAD | 1.648.500 |
| 0 | 2 | 2 | 11 | | | | | | | Tesoro Nacional | 1.648.500 |

M.E. y F.P.
447

Handwritten mark

DISTRIBUCIÓN DE LÍMITES DEL GASTO

ASIGNACIÓN DE CRÉDITOS DEL PROGRAMA 49

| S U B P R | P R O Y | F I N | F. F. | I N C | P P A L | P A R | S P A R | E C O N | M O N | DENOMINACION | IMPORTE |
|-----------------------|------------------|-------------|----------|-------------|------------------|-------------|------------------|------------------|-------------|---|------------------|
| 0 | 2 | 2 | 11 | 4 | | | | | | Bienes de Uso | 1.648.500 |
| 0 | 2 | 2 | 11 | 4 | 2 | | | | | Construcciones | 1.648.500 |
| 0 | 2 | 2 | 11 | 4 | 2 | | | 22 | | Gastos de Capital | 1.648.500 |
| 0 | 2 | 2 | 11 | 4 | 2 | | | 22 | 1 | Moneda Nacional | 1.648.500 |
| 0 | 3 | | | | | | | | | Construcción Alojamiento de Suboficiales Superiores en Agrupación Metropolitana Campo de Mayo | 4.500.000 |
| 0 | 3 | 2 | | | | | | | | SERVICIOS DE DEFENSA Y SEGURIDAD | 4.500.000 |
| 0 | 3 | 2 | 11 | | | | | | | Tesoro Nacional | 4.500.000 |
| 0 | 3 | 2 | 11 | 4 | | | | | | Bienes de Uso | 4.500.000 |
| 0 | 3 | 2 | 11 | 4 | 2 | | | | | Construcciones | 4.500.000 |
| 0 | 3 | 2 | 11 | 4 | 2 | | | 22 | | Gastos de Capital | 4.500.000 |
| 0 | 3 | 2 | 11 | 4 | 2 | | | 22 | 1 | Moneda Nacional | 4.500.000 |
| 0 | 4 | | | | | | | | | Construcción Alojamiento de Suboficiales Subalternos en Agrupación Metropolitana Campo de Mayo (Edificio II) | 6.000.000 |
| 0 | 4 | 2 | | | | | | | | SERVICIOS DE DEFENSA Y SEGURIDAD | 6.000.000 |
| 0 | 4 | 2 | 11 | | | | | | | Tesoro Nacional | 6.000.000 |
| 0 | 4 | 2 | 11 | 4 | | | | | | Bienes de Uso | 6.000.000 |
| 0 | 4 | 2 | 11 | 4 | 2 | | | | | Construcciones | 6.000.000 |
| 0 | 4 | 2 | 11 | 4 | 2 | | | 22 | | Gastos de Capital | 6.000.000 |
| 0 | 4 | 2 | 11 | 4 | 2 | | | 22 | 1 | Moneda Nacional | 6.000.000 |
| 0 | 5 | | | | | | | | | Construcción Alojamiento de Gendarmes en Agrupación Metropolitana Campo de Mayo | 4.500.000 |
| 0 | 5 | 2 | | | | | | | | SERVICIOS DE DEFENSA Y SEGURIDAD | 4.500.000 |
| 0 | 5 | 2 | 11 | | | | | | | Tesoro Nacional | 4.500.000 |
| 0 | 5 | 2 | 11 | 4 | | | | | | Bienes de Uso | 4.500.000 |
| 0 | 5 | 2 | 11 | 4 | 2 | | | | | Construcciones | 4.500.000 |
| 0 | 5 | 2 | 11 | 4 | 2 | | | 22 | | Gastos de Capital | 4.500.000 |
| 0 | 5 | 2 | 11 | 4 | 2 | | | 22 | 1 | Moneda Nacional | 4.500.000 |
| 0 | 6 | | | | | | | | | Construcción Alojamiento Móvil I | 1.950.000 |
| 0 | 6 | 2 | | | | | | | | SERVICIOS DE DEFENSA Y SEGURIDAD | 1.950.000 |
| 0 | 6 | 2 | 11 | | | | | | | Tesoro Nacional | 1.950.000 |
| 0 | 6 | 2 | 11 | 4 | | | | | | Bienes de Uso | 1.950.000 |
| 0 | 6 | 2 | 11 | 4 | 2 | | | | | Construcciones | 1.950.000 |
| 0 | 6 | 2 | 11 | 4 | 2 | | | 22 | | Gastos de Capital | 1.950.000 |
| 0 | 6 | 2 | 11 | 4 | 2 | | | 22 | 1 | Moneda Nacional | 1.950.000 |

M.E. y F.P.

447


H



DISTRIBUCIÓN DE LÍMITES DEL GASTO

ASIGNACIÓN DE CRÉDITOS DEL PROGRAMA 49


| SUBPR | PROY | FIN | F.F. | INC | PPAL | PAR | SPAR | ECON | MON | DENOMINACION | IMPORTE |
|--------------|------|-----|------|-----|------|-----|------|------|-----|--|----------------------|
| 0 | 7 | | | | | | | | | Construcción Alojamiento Móvil II - Rosario - Provincia de Santa Fe | 6.750.000 |
| 0 | 7 | 2 | | | | | | | | SERVICIOS DE DEFENSA Y SEGURIDAD | 6.750.000 |
| 0 | 7 | 2 | 11 | | | | | | | Tesoro Nacional | 6.750.000 |
| 0 | 7 | 2 | 11 | 4 | | | | | | Bienes de Uso | 6.750.000 |
| 0 | 7 | 2 | 11 | 4 | 2 | | | | | Construcciones | 6.750.000 |
| 0 | 7 | 2 | 11 | 4 | 2 | | | 22 | | Gastos de Capital | 6.750.000 |
| 0 | 7 | 2 | 11 | 4 | 2 | | | 22 | 1 | Moneda Nacional | 6.750.000 |
| 0 | 8 | | | | | | | | | Construcción Alojamiento Región I - Predio " El Triángulo" | 1.950.000 |
| 0 | 8 | 2 | | | | | | | | SERVICIOS DE DEFENSA Y SEGURIDAD | 1.950.000 |
| 0 | 8 | 2 | 11 | | | | | | | Tesoro Nacional | 1.950.000 |
| 0 | 8 | 2 | 11 | 4 | | | | | | Bienes de Uso | 1.950.000 |
| 0 | 8 | 2 | 11 | 4 | 2 | | | | | Construcciones | 1.950.000 |
| 0 | 8 | 2 | 11 | 4 | 2 | | | 22 | | Gastos de Capital | 1.950.000 |
| 0 | 8 | 2 | 11 | 4 | 2 | | | 22 | 1 | Moneda Nacional | 1.950.000 |
| TOTAL | | | | | | | | | | | 3.927.546.641 |





**LISTADO DE ACTIVIDADES ESPECÍFICAS
Y PROYECTOS**

| CODIGO | DENOMINACION | UNIDAD EJECUTORA | CREDITO | RECURSOS HUMANOS | |
|---------------------|--|---|---------------|------------------|----------------|
| | | | | CARGOS | HS. DE CATEDRA |
| Actividades: | | | | | |
| 01 | Operaciones Especiales de Seguridad | Dirección de Operaciones para la Seguridad, Defensa y Cooperación Internacional | 3.051.961.714 | 8.247 | 0 |
| 02 | Acciones de Seguridad Vial | Dirección de Seguridad Vial y Transporte | 848.286.427 | 2.971 | 0 |
| Proyectos: | | | | | |
| 02 | Construcción Pabellón, Guardia y Jefatura para Destacamento Móvil - Esteban Echeverría Ezeiza | Dirección de Logística - Departamento de Construcciones - Bienes Raíces | 1.648.500 | 0 | 0 |
| 03 | Construcción Alojamiento de Suboficiales Superiores en Agrupación Metropolitana Campo de Mayo | Dirección de Logística - Departamento de Construcciones - Bienes Raíces | 4.500.000 | 0 | 0 |
| 04 | Construcción Alojamiento de Suboficiales Subalternos en Agrupación Metropolitana Campo de Mayo (Edificio II) | Dirección de Logística - Departamento de Construcciones - Bienes Raíces | 6.000.000 | 0 | 0 |
| 05 | Construcción Alojamiento de Gendarmes en Agrupación Metropolitana Campo de Mayo | Dirección de Logística - Departamento de Construcciones - Bienes Raíces | 4.500.000 | 0 | 0 |
| 06 | Construcción Alojamiento Móvil I | Dirección de Logística - Departamento de Construcciones - Bienes Raíces | 1.950.000 | 0 | 0 |
| 07 | Construcción Alojamiento Móvil II - Rosario - Provincia de Santa Fe | Dirección de Logística - Departamento de Construcciones - Bienes Raíces | 6.750.000 | 0 | 0 |




Handwritten signature or mark.



**LISTADO DE ACTIVIDADES ESPECÍFICAS
Y PROYECTOS**

| CODIGO | DENOMINACION | UNIDAD EJECUTORA | CREDITO | RECURSOS HUMANOS | |
|---------------|--|--|----------------------|------------------|----------------|
| | | | | CARGOS | HS. DE CATEDRA |
| 08 | Construcción Alojamiento Región I - Predio " El Triángulo" | Dirección de Logística - Departamento de Construcciones - Bienes Raíces | 1.950.000 | 0 | 0 |
| TOTAL: | | | 3.927.546.641 | 11.218 | 0 |

JL





RECURSOS HUMANOS DEL PROGRAMA 49

| CARGO O CATEGORÍA | CANTIDAD DE | |
|-------------------|-------------|----------------|
| | CARGOS | HS. DE CATEDRA |

Planta Permanente

PERSONAL DE SEGURIDAD Y DEFENSA DE LA GENDARMERIA NACIONAL


| | | |
|-----------------------|-------|---|
| Comandante General | 1 | 0 |
| Comandante Mayor | 32 | 0 |
| Comandante Principal | 68 | 0 |
| Comandante | 92 | 0 |
| 2do. Comandante | 113 | 0 |
| 1er. Alferez | 84 | 0 |
| Alferez | 154 | 0 |
| Sub-Alferez | 112 | 0 |
| Sub-Oficial Mayor | 144 | 0 |
| Sub-Oficial Principal | 373 | 0 |
| Sargento Ayudante | 562 | 0 |
| Sargento 1ro | 413 | 0 |
| Sargento | 638 | 0 |
| Cabo 1ro. | 1.475 | 0 |
| Cabo | 2.310 | 0 |
| Gendarme | 4.647 | 0 |

Subtotal Escalafón

11.218 0

TOTAL DEL PROGRAMA 49

11.218 0




JL



LISTADO DE OBRAS

| PROYECTO | CODIGO | DENOMINACION | UNIDAD EJECUTORA | CREDITO |
|----------|--------|--|---|-----------|
| 2 | 51 | Construcción Pabellón, Guardia y Jefatura para Destacamento Móvil - Esteban Echeverría Ezeiza | Dirección de Logística - Departamento de Construcciones - Bienes Raíces | 1.648.500 |
| 3 | 51 | Construcción Alojamiento de Suboficiales Superiores en Agrupación Metropolitana Campo de Mayo | Dirección de Logística - Departamento de Construcciones - Bienes Raíces | 4.500.000 |
| 4 | 51 | Construcción Alojamiento de Suboficiales Subalternos en Agrupación Metropolitana Campo de Mayo (Edificio II) | Dirección de Logística - Departamento de Construcciones - Bienes Raíces | 6.000.000 |
| 5 | 51 | Construcción Alojamiento de Gendarmes en Agrupación Metropolitana Campo de Mayo | Dirección de Logística - Departamento de Construcciones - Bienes Raíces | 4.500.000 |
| 6 | 51 | Construcción Alojamiento Móvil I | Dirección de Logística - Departamento de Construcciones - Bienes Raíces | 1.950.000 |
| 7 | 51 | Construcción Alojamiento Móvil II - Rosario - Provincia de Santa Fe | Dirección de Logística - Departamento de Construcciones - Bienes Raíces | 6.750.000 |
| 8 | 51 | Construcción Alojamiento Región I - Predio " El Triángulo" | Dirección de Logística - Departamento de Construcciones - Bienes Raíces | 1.950.000 |

27.298.500





DETALLE DE LOS PROYECTOS DE INVERSIÓN

AVANCE FÍSICO DE PROYECTOS/OBRAS

| P R O G | S U B P R | P R O Y | PROYECTOS DE OBRA | % DE AVANCE FISICO | | | | | | |
|------------------|-----------------------|------------------|--|--------------------|---------------|---------|-------|-------|------|-------|
| | | | | FECHA INICIO | FECHA TERMIN. | h/ 2014 | 2015 | 2016 | 2017 | Resto |
| 49 | 0 | 2 | Construcción Pabellón, Guardia y Jefatura para Destacamento Móvil - Esteban Echeverría Ezeiza | 01/07/2012 | 31/12/2016 | 14,00 | 13,00 | 73,00 | 0,00 | 0,00 |
| 49 | 0 | 3 | Construcción Alojamiento de Suboficiales Superiores en Agrupación Metropolitana Campo de Mayo | 01/07/2014 | 31/12/2015 | 33,00 | 67,00 | 0,00 | 0,00 | 0,00 |
| 49 | 0 | 4 | Construcción Alojamiento de Suboficiales Subalternos en Agrupación Metropolitana Campo de Mayo (Edificio II) | 01/10/2014 | 31/12/2016 | 0,00 | 50,00 | 50,00 | 0,00 | 0,00 |
| 49 | 0 | 5 | Construcción Alojamiento de Gendarmes en Agrupación Metropolitana Campo de Mayo | 01/10/2014 | 31/12/2016 | 0,00 | 35,00 | 65,00 | 0,00 | 0,00 |
| 49 | 0 | 6 | Construcción Alojamiento Móvil I | 01/04/2015 | 31/12/2016 | 0,00 | 15,00 | 85,00 | 0,00 | 0,00 |
| 49 | 0 | 7 | Construcción Alojamiento Móvil II - Rosario - Provincia de Santa Fe | 01/04/2015 | 31/12/2016 | 0,00 | 15,00 | 85,00 | 0,00 | 0,00 |
| 49 | 0 | 8 | Construcción Alojamiento Región I - Predio "El Triángulo" | 01/04/2015 | 31/12/2016 | 0,00 | 15,00 | 85,00 | 0,00 | 0,00 |

M.E. y F.P.
447



**OTRAS CATEGORÍAS PRESUPUESTARIAS 96
 APLICACIONES FINANCIERAS Y SENTENCIAS JUDICIALES
 PREVISIONAL**

UNIDAD EJECUTORA
DIRECCIÓN DE RECURSOS HUMANOS

Servicio Administrativo Financiero
375

APLICACIONES FINANCIERAS

ASIGNACIÓN DE CRÉDITOS DE OTRAS CATEGORÍAS PRESUPUESTARIAS 96

| GRUPO | FIN | F.F. | INC | PPAL | PAR | SPAR | ECON. | MON | DENOMINACION | IMPORTE |
|--------------|-----|------|-----|------|-----|------|-------|-----|--|-------------------|
| 0 | 9 | | | | | | | | OTROS | 25.000.000 |
| 0 | 9 | 11 | | | | | | | Tesoro Nacional | 25.000.000 |
| 0 | 9 | 11 | 7 | | | | | | Servicio de la Deuda y Disminución de Otros Pasivos | 25.000.000 |
| 0 | 9 | 11 | 7 | 1 | | | | | Servicio de la Deuda Colocada en Moneda Nacional | 25.000.000 |
| 0 | 9 | 11 | 7 | 1 | 4 | | | | Cancelación de la Deuda no Financiera en Moneda Nacional | 25.000.000 |
| 0 | 9 | 11 | 7 | 1 | 4 | | 23 | | Aplicaciones Financieras | 25.000.000 |
| 0 | 9 | 11 | 7 | 1 | 4 | | 23 | 1 | Moneda Nacional | 25.000.000 |
| TOTAL | | | | | | | | | | 25.000.000 |

M.E. y F.P.
447

Handwritten signature



JURISDICCION 41-06
Prefectura Naval Argentina

I - GASTOS

FINALIDADES Y FUNCIONES

| FIN | FUN | DENOMINACION | IMPORTE |
|--------------|-----|---|----------------------|
| 2 | | SERVICIOS DE DEFENSA Y SEGURIDAD | 7.241.841.770 |
| 2 | 2 | Seguridad Interior | 7.126.973.754 |
| 2 | 4 | Inteligencia | 114.868.016 |
| 3 | | SERVICIOS SOCIALES | 2.476.590.852 |
| 3 | 1 | Salud | 274.778.009 |
| 3 | 3 | Seguridad Social | 1.613.354.468 |
| 3 | 4 | Educación y Cultura | 588.458.375 |
| | | SUBTOTAL | 9.718.432.622 |
| TOTAL | | | 9.718.432.622 |

FUENTES DE FINANCIAMIENTO

| F. de F. | INCISO | DENOMINACION | IMPORTE |
|--------------|--------|---|----------------------|
| 11 | | Tesoro Nacional | 7.845.782.342 |
| 11 | 1 | Gastos en Personal | 6.913.870.342 |
| 11 | 2 | Bienes de Consumo | 285.413.000 |
| 11 | 3 | Servicios No Personales | 457.659.000 |
| 11 | 4 | Bienes de Uso | 188.840.000 |
| 13 | | Recursos con Afectación Específica | 1.500.298.280 |
| 13 | 1 | Gastos en Personal | 127.140.000 |
| 13 | 2 | Bienes de Consumo | 111.950.000 |
| 13 | 3 | Servicios No Personales | 42.978.280 |
| 13 | 5 | Transferencias | 1.218.230.000 |
| 14 | | Transferencias Internas | 372.352.000 |
| 14 | 5 | Transferencias | 372.352.000 |
| TOTAL | | | 9.718.432.622 |

M.E. y F.P.

447


TOTAL



CLASIFICACIÓN ECONÓMICA

| CODIGO | DENOMINACION | IMPORTE |
|--------------|-------------------------------------|----------------------|
| 2100 | Gastos Corrientes | 9.529.592.622 |
| 2120 | Gastos de Consumo | 7.929.080.622 |
| 2121 | Remuneraciones | 7.041.010.342 |
| 2122 | Bienes y Servicios | 888.070.280 |
| 2140 | Prestaciones de la Seguridad Social | 1.590.582.000 |
| 2150 | Impuestos Directos | 9.930.000 |
| 2200 | Gastos de Capital | 188.840.000 |
| 2210 | Inversión Real Directa | 188.840.000 |
| 2211 | Formación Bruta de Capital Fijo | 183.809.730 |
| 2214 | Activos Intangibles | 5.030.270 |
| TOTAL | | 9.718.432.622 |

H






II-RECURSOS

RECURSOS POR RUBROS

| TIPO | CLASE | CONCEPTO | SERVICIO CEDENTE | DENOMINACION | IMPORTE |
|--------------|-------|----------|------------------|---|----------------------|
| 12 | | | | Ingresos No Tributarios | 112.548.280 |
| 12 | 1 | | | Tasas | 83.555.514 |
| 12 | 1 | 9 | | Otras | 83.555.514 |
| 12 | 2 | | | Derechos | 21.658.361 |
| 12 | 2 | 9 | | Otros | 21.658.361 |
| 12 | 6 | | | Multas | 7.334.405 |
| 12 | 6 | 1 | | Multas por Infracciones | 7.334.405 |
| 13 | | | | Aportes y Contribuciones | 1.218.230.000 |
| 13 | 1 | | | Aportes y Contribuciones a la Seguridad Social | 1.218.230.000 |
| 13 | 1 | 1 | | Aportes Personales | 502.657.490 |
| 13 | 1 | 2 | | Contribuciones Patronales | 715.572.510 |
| 14 | | | | Venta de Bienes y Servicios de Administraciones Públicas | 169.520.000 |
| 14 | 2 | | | Venta de Servicios | 169.520.000 |
| 14 | 2 | 1 | | Servicios Varios de la Administración Nacional | 169.520.000 |
| 41 | | | | Contribuciones Figurativas | 372.352.000 |
| 41 | 1 | | | Contribuciones para Financiar Gastos Corrientes | 372.352.000 |
| 41 | 1 | 3 | | Contrib. de Inst. Seg. Soc. para Financiar Gastos Corrientes | 372.352.000 |
| 41 | 1 | 3 | 850 | Administración Nacional de la Seguridad Social | 372.352.000 |
| TOTAL | | | | | 1.872.650.280 |




H

III- APERTURAS PROGRAMÁTICAS

LISTADO DE PROGRAMAS Y CATEGORÍAS EQUIVALENTES

| CODIGO | DENOMINACION | UNIDAD EJECUTORA | CREDITO | RECURSOS HUMANOS | |
|--------------|---|--|----------------------|------------------|----------------|
| | | | | CARGOS | HS. DE CATEDRA |
| 01 | Actividades Centrales | | 1.525.328.306 | 2.378 | 0 |
| 31 | Policía de Seguridad de la Navegación | Dirección de Operaciones | 4.479.782.516 | 13.370 | 0 |
| 32 | Pasividades de la Prefectura Naval Argentina | Dirección del Personal | 1.613.354.468 | 40 | 0 |
| 36 | Atención Sanitaria de la Prefectura Naval Argentina | Departamento de Sanidad | 274.778.009 | 493 | 0 |
| 37 | Formación y Capacitación Profesional de la Prefectura Naval Argentina | Dirección de Educación | 604.958.375 | 3.188 | 300 |
| 39 | Control y Servicio Técnico de Seguridad de la Navegación | Dirección de Policía de Seguridad de la Navegación | 120.917.643 | 242 | 0 |
| 40 | Operaciones Complementarias de Seguridad Interior | Dirección de Operaciones | 895.259.534 | 2.251 | 0 |
| 41 | Servicio de Informática y Comunicaciones para la Navegación | Dirección de Informática y Comunicaciones | 204.053.771 | 317 | 0 |
| TOTAL | | | 9.718.432.622 | 22.279 | 300 |






CATEGORÍA 01
ACTIVIDADES CENTRALES

Servicio Administrativo Financiero
380

DESCRIPCIÓN DE LA CATEGORÍA

La presente categoría programática contempla las actividades de conducción, coordinación y administración financiera y de recursos humanos. Asimismo, se incluyen la conducción de las relaciones institucionales, los servicios de inteligencia, el apoyo técnico en investigaciones y las acciones de enlace con el Poder Judicial.

H





DISTRIBUCIÓN DE LÍMITES DEL GASTO

ASIGNACIÓN DE CRÉDITOS DE LA CATEGORÍA 01

| SUBPR | PROY | FIN | F.F. | INC | PPAL | PAR | SPAR | ECON | MON | DENOMINACION | IMPORTE |
|-------|------|-----|------|-----|------|-----|------|------|-----|--|----------------------|
| 0 | 0 | 2 | | | | | | | | SERVICIOS DE DEFENSA Y SEGURIDAD | 1.525.328.306 |
| 0 | 0 | 2 | 11 | | | | | | | Tesoro Nacional | 1.502.027.806 |
| 0 | 0 | 2 | 11 | 1 | | | | | | Gastos en Personal | 1.435.306.891 |
| 0 | 0 | 2 | 11 | 1 | 1 | | | | | Personal Permanente | 1.430.193.671 |
| 0 | 0 | 2 | 11 | 1 | 1 | 1 | | | | Retribución del Cargo | 331.319.881 |
| 0 | 0 | 2 | 11 | 1 | 1 | 1 | | 21 | | Gastos Corrientes | 331.319.881 |
| 0 | 0 | 2 | 11 | 1 | 1 | 1 | | 21 | 1 | Moneda Nacional | 331.319.881 |
| 0 | 0 | 2 | 11 | 1 | 1 | 3 | | | | Retribuciones que no hacen al Cargo | 525.218.891 |
| 0 | 0 | 2 | 11 | 1 | 1 | 3 | | 21 | | Gastos Corrientes | 525.218.891 |
| 0 | 0 | 2 | 11 | 1 | 1 | 3 | | 21 | 1 | Moneda Nacional | 525.218.891 |
| 0 | 0 | 2 | 11 | 1 | 1 | 4 | | | | Sueldo Anual Complementario | 85.727.991 |
| 0 | 0 | 2 | 11 | 1 | 1 | 4 | | 21 | | Gastos Corrientes | 85.727.991 |
| 0 | 0 | 2 | 11 | 1 | 1 | 4 | | 21 | 1 | Moneda Nacional | 85.727.991 |
| 0 | 0 | 2 | 11 | 1 | 1 | 6 | | | | Contribuciones Patronales | 319.268.142 |
| 0 | 0 | 2 | 11 | 1 | 1 | 6 | | 21 | | Gastos Corrientes | 319.268.142 |
| 0 | 0 | 2 | 11 | 1 | 1 | 6 | | 21 | 1 | Moneda Nacional | 319.268.142 |
| 0 | 0 | 2 | 11 | 1 | 1 | 7 | | | | Complementos | 168.658.766 |
| 0 | 0 | 2 | 11 | 1 | 1 | 7 | | 21 | | Gastos Corrientes | 168.658.766 |
| 0 | 0 | 2 | 11 | 1 | 1 | 7 | | 21 | 1 | Moneda Nacional | 168.658.766 |
| 0 | 0 | 2 | 11 | 1 | 5 | | | | | Asistencia Social al Personal | 5.113.220 |
| 0 | 0 | 2 | 11 | 1 | 5 | 9 | | | | Otras Asistencias Sociales al Personal | 5.113.220 |
| 0 | 0 | 2 | 11 | 1 | 5 | 9 | | 21 | | Gastos Corrientes | 5.113.220 |
| 0 | 0 | 2 | 11 | 1 | 5 | 9 | | 21 | 1 | Moneda Nacional | 5.113.220 |
| 0 | 0 | 2 | 11 | 2 | | | | | | Bienes de Consumo | 15.692.490 |
| 0 | 0 | 2 | 11 | 2 | | | | 21 | | Gastos Corrientes | 15.692.490 |
| 0 | 0 | 2 | 11 | 2 | | | | 21 | 1 | Moneda Nacional | 15.692.490 |
| 0 | 0 | 2 | 11 | 3 | | | | | | Servicios No Personales | 51.028.425 |
| 0 | 0 | 2 | 11 | 3 | 1 | | | | | Servicios Básicos | 780.000 |
| 0 | 0 | 2 | 11 | 3 | 1 | | | 21 | | Gastos Corrientes | 780.000 |
| 0 | 0 | 2 | 11 | 3 | 1 | | | 21 | 1 | Moneda Nacional | 780.000 |
| 0 | 0 | 2 | 11 | 3 | 3 | | | | | Mantenimiento, Reparación y Limpieza | 24.514.829 |
| 0 | 0 | 2 | 11 | 3 | 3 | | | 21 | | Gastos Corrientes | 24.514.829 |
| 0 | 0 | 2 | 11 | 3 | 3 | | | 21 | 1 | Moneda Nacional | 24.514.829 |
| 0 | 0 | 2 | 11 | 3 | 4 | | | | | Servicios Técnicos y Profesionales | 3.845.756 |
| 0 | 0 | 2 | 11 | 3 | 4 | | | 21 | | Gastos Corrientes | 3.845.756 |
| 0 | 0 | 2 | 11 | 3 | 4 | | | 21 | 1 | Moneda Nacional | 3.845.756 |
| 0 | 0 | 2 | 11 | 3 | 5 | | | | | Servicios Comerciales y Financieros | 7.519.840 |
| 0 | 0 | 2 | 11 | 3 | 5 | | | 21 | | Gastos Corrientes | 7.519.840 |
| 0 | 0 | 2 | 11 | 3 | 5 | | | 21 | 1 | Moneda Nacional | 7.519.840 |
| 0 | 0 | 2 | 11 | 3 | 7 | | | | | Pasajes y Viáticos | 1.050.000 |
| 0 | 0 | 2 | 11 | 3 | 7 | | | 21 | | Gastos Corrientes | 1.050.000 |
| 0 | 0 | 2 | 11 | 3 | 7 | | | 21 | 1 | Moneda Nacional | 1.050.000 |

M.E. y F.P.
447

H



DISTRIBUCIÓN DE LÍMITES DEL GASTO

ASIGNACIÓN DE CRÉDITOS DE LA CATEGORÍA 01

| SUBPR | PROY | FIN | F.F. | INC | PPAL | PAR | SPAR | ECON | MON | DENOMINACION | IMPORTE |
|--------------|------|-----|------|-----|------|-----|------|------|-----|--------------------------------------|----------------------|
| 0 | 0 | 2 | 11 | 3 | 8 | | | | | Impuestos, Derechos, Tasas y Juicios | 12.018.000 |
| 0 | 0 | 2 | 11 | 3 | 8 | | | 21 | | Gastos Corrientes | 12.018.000 |
| 0 | 0 | 2 | 11 | 3 | 8 | | | 21 | 1 | Moneda Nacional | 12.018.000 |
| 0 | 0 | 2 | 11 | 3 | 9 | | | | | Otros Servicios | 1.300.000 |
| 0 | 0 | 2 | 11 | 3 | 9 | | | 21 | | Gastos Corrientes | 1.300.000 |
| 0 | 0 | 2 | 11 | 3 | 9 | | | 21 | 1 | Moneda Nacional | 1.300.000 |
| 0 | 0 | 2 | 13 | | | | | | | Recursos con Afectación Específica | 23.300.500 |
| 0 | 0 | 2 | 13 | 2 | | | | | | Bienes de Consumo | 5.985.000 |
| 0 | 0 | 2 | 13 | 2 | | | | 21 | | Gastos Corrientes | 5.985.000 |
| 0 | 0 | 2 | 13 | 2 | | | | 21 | 1 | Moneda Nacional | 5.985.000 |
| 0 | 0 | 2 | 13 | 3 | | | | | | Servicios No Personales | 17.315.500 |
| 0 | 0 | 2 | 13 | 3 | 3 | | | | | Mantenimiento, Reparación y Limpieza | 8.950.000 |
| 0 | 0 | 2 | 13 | 3 | 3 | | | 21 | | Gastos Corrientes | 8.950.000 |
| 0 | 0 | 2 | 13 | 3 | 3 | | | 21 | 1 | Moneda Nacional | 8.950.000 |
| 0 | 0 | 2 | 13 | 3 | 5 | | | | | Servicios Comerciales y Financieros | 171.600 |
| 0 | 0 | 2 | 13 | 3 | 5 | | | 21 | | Gastos Corrientes | 171.600 |
| 0 | 0 | 2 | 13 | 3 | 5 | | | 21 | 1 | Moneda Nacional | 171.600 |
| 0 | 0 | 2 | 13 | 3 | 7 | | | | | Pasajes y Viáticos | 8.193.900 |
| 0 | 0 | 2 | 13 | 3 | 7 | | | 21 | | Gastos Corrientes | 8.193.900 |
| 0 | 0 | 2 | 13 | 3 | 7 | | | 21 | 1 | Moneda Nacional | 8.193.900 |
| TOTAL | | | | | | | | | | | 1.525.328.306 |

M.E. y F.P.
447

Handwritten signature

APLICACIONES FINANCIERAS

ASIGNACIÓN DE CRÉDITOS DE LA CATEGORÍA 01

| S U B P R | F I N | F. F. | I N C | P P A L | P A R | SPAR | E C O N. | M O N | DENOMINACION | IMPORTE |
|-----------------------|-------------|----------|-------------|------------------|-------------|------|-------------------|-------------|--|-------------------|
| 0 | 9 | | | | | | | | OTROS | 42.897.000 |
| 0 | 9 | 11 | | | | | | | Tesoro Nacional | 42.897.000 |
| 0 | 9 | 11 | 7 | | | | | | Servicio de la Deuda y Disminución de Otros Pasivos | 42.897.000 |
| 0 | 9 | 11 | 7 | 6 | | | | | Disminución de Cuentas y Documentos a Pagar | 42.897.000 |
| 0 | 9 | 11 | 7 | 6 | 7 | | | | Disminución de Otras Cuentas a Pagar a Largo Plazo | 42.897.000 |
| 0 | 9 | 11 | 7 | 6 | 7 | | 23 | | Aplicaciones Financieras | 42.897.000 |
| 0 | 9 | 11 | 7 | 6 | 7 | | 23 | 1 | Moneda Nacional | 42.897.000 |
| TOTAL | | | | | | | | | | 42.897.000 |

11


M.E. y F.P.
447



LISTADO DE ACTIVIDADES CENTRALES

| CODIGO | DENOMINACION | UNIDAD EJECUTORA | CREDITO | RECURSOS HUMANOS | |
|---------------------|--|--|----------------------|------------------|----------------|
| | | | | CARGOS | HS. DE CATEDRA |
| Actividades: | | | | | |
| 01 | Conducción y Administración | Prefectura Naval Argentina | 1.332.025.388 | 1.920 | 0 |
| 06 | Servicios de Inteligencia | Dirección de Inteligencia Criminal | 114.868.016 | 305 | 0 |
| 07 | Apoyo Técnico en Investigación y Enlaces con el Poder Judicial | Dirección de Policía Judicial, Protección Marítima y Puertos | 78.434.902 | 153 | 0 |
| TOTAL: | | | 1.525.328.306 | 2.378 | 0 |

H





RECURSOS HUMANOS DE LA CATEGORÍA 01

| CARGO O CATEGORÍA | CANTIDAD DE | | |
|---|--------------------|----------------|---|
| | CARGOS | HS. DE CATEDRA | |
| Planta Permanente | | | |
| PERSONAL CIVIL DE LAS FUERZAS ARMADAS | | | |
| 30 | 28 | 0 | |
| 29 | 1 | 0 | |
| 27 | 7 | 0 | |
| 25 | 1 | 0 | |
| 24 | 1 | 0 | |
| 23 | 6 | 0 | |
| 20 | 1 | 0 | |
| 12 | 5 | 0 | |
| 10 | 4 | 0 | |
| 6 | 7 | 0 | |
| 5 | 21 | 0 | |
| 4 | 5 | 0 | |
| 3 | 17 | 0 | |
| 2 | 5 | 0 | |
| Subtotal Escalafón | 109 | 0 | |
| PERSONAL DE SEGURIDAD Y DEFENSA DE LA PREFECTURA NAVAL ARGENTINA | | | |
| M.E.yFP. 447 | Prefecto General | 20 | 0 |
| | Prefecto Mayor | 69 | 0 |
| | Prefecto Principal | 110 | 0 |
| | Prefecto | 135 | 0 |
| | Sub-prefecto | 78 | 0 |
| | Oficial Principal | 81 | 0 |
| | Oficial Auxiliar | 10 | 0 |
| | Oficial Ayudante | 36 | 0 |
| | Ayudante Mayor | 86 | 0 |
| | Ayudante Principal | 148 | 0 |
| | Ayudante de 1ra. | 345 | 0 |
| | Ayudante de 2da. | 252 | 0 |
| | Ayudante de 3ra. | 218 | 0 |
| | Cabo 1ro. | 241 | 0 |
| | Cabo 2do. | 281 | 0 |
| | Marinero | 159 | 0 |
| Subtotal Escalafón | 2.269 | 0 | |
| TOTAL DE LA CATEGORÍA 01 | 2.378 | 0 | |

H



PROGRAMA 31
POLICÍA DE SEGURIDAD DE LA NAVEGACIÓN

UNIDAD EJECUTORA
DIRECCIÓN DE OPERACIONES


Servicio Administrativo Financiero
380

DESCRIPCIÓN DEL PROGRAMA

El programa tiene por objeto la seguridad de los puertos y sus instalaciones, mantener libres las vías navegables, certificar al buque técnicamente apto y al personal navegante idóneo para su operación; asegurar el desarrollo e incremento del comercio exterior, reforzar la capacidad orgánica-operativa.

Para ello, se promueven distintas actividades vinculadas a:

- Incrementar la vigilancia de la explotación de los recursos pesqueros, aumentando las actividades de patrullaje aéreo y marítimo, y la verificación de buques pesqueros en puerto.
- Reforzar el control de las rutas de navegación de buques petroleros a fin de evitar la contaminación de las aguas.



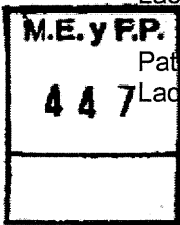
Incrementar la vigilancia de la frontera fluvial con Paraguay y Brasil, a fin de combatir el ingreso de estupefacientes al territorio nacional, el ingreso ilegal de personas y el contrabando.

Handwritten signature



METAS Y PRODUCCIÓN BRUTA

| DENOMINACIÓN | UNIDAD DE MEDIDA | CANTIDAD |
|---|----------------------------------|----------|
| METAS : | | |
| Atención de Siniestro | Incendio Sofocado | 128 |
| Atención de Siniestro | Derrame de Hidrocarburo Atendido | 46 |
| Atención de Siniestro | Caso de Rescate/Asistencia | 480 |
| Cumplimiento de Mandatos Judiciales | Oficio Cumplido | 1.960 |
| Detección de Ilícitos de Importación/Exportación | Ilícito Comprobado | 1.550 |
| Detección de Infracciones a las Leyes de Pesca | Infracción Comprobada | 2.600 |
| Extracción de Buques de las Aguas | Buque Extraído | 2 |
| Intervenciones Policiales | Intervención Policial | 11.600 |
| Patrullaje Marítimo en Zona Económica Exclusiva | Días/Buque | 480 |
| Patrullaje Policial, Marítimo, Fluvial y Lacustre | Hora de Vuelo | 440 |
| Patrullaje Policial, Marítimo, Fluvial y Lacustre | Hora/Embarcación | 140.000 |



[Handwritten signature]



DISTRIBUCIÓN DE LÍMITES DEL GASTO

ASIGNACIÓN DE CRÉDITOS DEL PROGRAMA 31

| SUBPR | PROY | FIN | F.F. | INC | PPAL | PAR | SPAR | ECON | MON | DENOMINACION | IMPORTE |
|----------|----------|----------|-----------|----------|------|-----|------|------|-----|--|----------------------|
| 0 | 0 | 2 | | | | | | | | SERVICIOS DE DEFENSA Y SEGURIDAD | 4.384.782.516 |
| 0 | 0 | 2 | 11 | | | | | | | Tesoro Nacional | 4.127.574.736 |
| 0 | 0 | 2 | 11 | 1 | | | | | | Gastos en Personal | 3.714.013.650 |
| 0 | 0 | 2 | 11 | 1 | 1 | | | | | Personal Permanente | 3.381.087.515 |
| 0 | 0 | 2 | 11 | 1 | 1 | 1 | | | | Retribución del Cargo | 619.274.716 |
| 0 | 0 | 2 | 11 | 1 | 1 | 1 | | 21 | | Gastos Corrientes | 619.274.716 |
| 0 | 0 | 2 | 11 | 1 | 1 | 1 | | 21 | 1 | Moneda Nacional | 606.870.546 |
| 0 | 0 | 2 | 11 | 1 | 1 | 1 | | 21 | 3 | Moneda Extranjera | 12.404.170 |
| 0 | 0 | 2 | 11 | 1 | 1 | 3 | | | | Retribuciones que no hacen al Cargo | 981.588.552 |
| 0 | 0 | 2 | 11 | 1 | 1 | 3 | | 21 | | Gastos Corrientes | 981.588.552 |
| 0 | 0 | 2 | 11 | 1 | 1 | 3 | | 21 | 1 | Moneda Nacional | 975.839.570 |
| 0 | 0 | 2 | 11 | 1 | 1 | 3 | | 21 | 3 | Moneda Extranjera | 5.748.982 |
| 0 | 0 | 2 | 11 | 1 | 1 | 4 | | | | Sueldo Anual Complementario | 188.614.422 |
| 0 | 0 | 2 | 11 | 1 | 1 | 4 | | 21 | | Gastos Corrientes | 188.614.422 |
| 0 | 0 | 2 | 11 | 1 | 1 | 4 | | 21 | 1 | Moneda Nacional | 187.499.447 |
| 0 | 0 | 2 | 11 | 1 | 1 | 4 | | 21 | 3 | Moneda Extranjera | 1.114.975 |
| 0 | 0 | 2 | 11 | 1 | 1 | 6 | | | | Contribuciones Patronales | 871.268.230 |
| 0 | 0 | 2 | 11 | 1 | 1 | 6 | | 21 | | Gastos Corrientes | 871.268.230 |
| 0 | 0 | 2 | 11 | 1 | 1 | 6 | | 21 | 1 | Moneda Nacional | 871.025.422 |
| 0 | 0 | 2 | 11 | 1 | 1 | 6 | | 21 | 3 | Moneda Extranjera | 242.808 |
| 0 | 0 | 2 | 11 | 1 | 1 | 7 | | | | Complementos | 720.341.595 |
| 0 | 0 | 2 | 11 | 1 | 1 | 7 | | 21 | | Gastos Corrientes | 720.341.595 |
| 0 | 0 | 2 | 11 | 1 | 1 | 7 | | 21 | 1 | Moneda Nacional | 711.482.283 |
| 0 | 0 | 2 | 11 | 1 | 1 | 7 | | 21 | 3 | Moneda Extranjera | 8.859.312 |
| 0 | 0 | 2 | 11 | 1 | 5 | | | | | Asistencia Social al Personal | 332.926.135 |
| 0 | 0 | 2 | 11 | 1 | 5 | 1 | | | | Seguros de Riesgo de Trabajo | 78.720.310 |
| 0 | 0 | 2 | 11 | 1 | 5 | 1 | | 21 | | Gastos Corrientes | 78.720.310 |
| 0 | 0 | 2 | 11 | 1 | 5 | 1 | | 21 | 1 | Moneda Nacional | 78.720.310 |
| 0 | 0 | 2 | 11 | 1 | 5 | 9 | | | | Otras Asistencias Sociales al Personal | 254.205.825 |
| 0 | 0 | 2 | 11 | 1 | 5 | 9 | | 21 | | Gastos Corrientes | 254.205.825 |
| 0 | 0 | 2 | 11 | 1 | 5 | 9 | | 21 | 1 | Moneda Nacional | 254.205.825 |
| 0 | 0 | 2 | 11 | 2 | | | | | | Bienes de Consumo | 198.902.468 |
| 0 | 0 | 2 | 11 | 2 | | | | 21 | | Gastos Corrientes | 198.902.468 |
| 0 | 0 | 2 | 11 | 2 | | | | 21 | 1 | Moneda Nacional | 198.902.468 |
| 0 | 0 | 2 | 11 | 3 | | | | | | Servicios No Personales | 155.098.888 |
| 0 | 0 | 2 | 11 | 3 | 1 | | | | | Servicios Básicos | 32.647.368 |
| 0 | 0 | 2 | 11 | 3 | 1 | | | 21 | | Gastos Corrientes | 32.647.368 |
| 0 | 0 | 2 | 11 | 3 | 1 | | | 21 | 1 | Moneda Nacional | 32.647.368 |
| 0 | 0 | 2 | 11 | 3 | 2 | | | | | Alquileres y Derechos | 21.157.828 |
| 0 | 0 | 2 | 11 | 3 | 2 | | | 21 | | Gastos Corrientes | 21.157.828 |
| 0 | 0 | 2 | 11 | 3 | 2 | | | 21 | 1 | Moneda Nacional | 21.157.828 |
| 0 | 0 | 2 | 11 | 3 | 3 | | | | | Mantenimiento, Reparación y Limpieza | 72.036.285 |
| 0 | 0 | 2 | 11 | 3 | 3 | | | 21 | | Gastos Corrientes | 72.036.285 |
| 0 | 0 | 2 | 11 | 3 | 3 | | | 21 | 1 | Moneda Nacional | 72.036.285 |

M.E. y F.P.
447

H



DISTRIBUCIÓN DE LÍMITES DEL GASTO

ASIGNACIÓN DE CRÉDITOS DEL PROGRAMA 31

| SUBPR | PROY | FIN | F.F. | INC | PPAL | PAR | SPAR | ECON | MON | DENOMINACION | IMPORTE |
|-------|------|-----|------|-----|------|-----|------|------|-----|--------------------------------------|--------------------|
| 0 | 0 | 2 | 11 | 3 | 4 | | | | | Servicios Técnicos y Profesionales | 543.400 |
| 0 | 0 | 2 | 11 | 3 | 4 | | | 21 | | Gastos Corrientes | 543.400 |
| 0 | 0 | 2 | 11 | 3 | 4 | | | 21 | 1 | Moneda Nacional | 543.400 |
| 0 | 0 | 2 | 11 | 3 | 5 | | | | | Servicios Comerciales y Financieros | 14.301.867 |
| 0 | 0 | 2 | 11 | 3 | 5 | | | 21 | | Gastos Corrientes | 14.301.867 |
| 0 | 0 | 2 | 11 | 3 | 5 | | | 21 | 1 | Moneda Nacional | 14.301.867 |
| 0 | 0 | 2 | 11 | 3 | 7 | | | | | Pasajes y Viáticos | 7.266.921 |
| 0 | 0 | 2 | 11 | 3 | 7 | | | 21 | | Gastos Corrientes | 7.266.921 |
| 0 | 0 | 2 | 11 | 3 | 7 | | | 21 | 1 | Moneda Nacional | 7.266.921 |
| 0 | 0 | 2 | 11 | 3 | 8 | | | | | Impuestos, Derechos, Tasas y Juicios | 6.283.015 |
| 0 | 0 | 2 | 11 | 3 | 8 | | | 21 | | Gastos Corrientes | 6.283.015 |
| 0 | 0 | 2 | 11 | 3 | 8 | | | 21 | 1 | Moneda Nacional | 6.283.015 |
| 0 | 0 | 2 | 11 | 3 | 9 | | | | | Otros Servicios | 862.204 |
| 0 | 0 | 2 | 11 | 3 | 9 | | | 21 | | Gastos Corrientes | 862.204 |
| 0 | 0 | 2 | 11 | 3 | 9 | | | 21 | 1 | Moneda Nacional | 862.204 |
| 0 | 0 | 2 | 11 | 4 | | | | | | Bienes de Uso | 59.559.730 |
| 0 | 0 | 2 | 11 | 4 | 3 | | | | | Maquinaria y Equipo | 59.559.730 |
| 0 | 0 | 2 | 11 | 4 | 3 | | | 22 | | Gastos de Capital | 59.559.730 |
| 0 | 0 | 2 | 11 | 4 | 3 | | | 22 | 1 | Moneda Nacional | 59.559.730 |
| 0 | 0 | 2 | 13 | | | | | | | Recursos con Afectación Especifica | 257.207.780 |
| 0 | 0 | 2 | 13 | 1 | | | | | | Gastos en Personal | 127.140.000 |
| 0 | 0 | 2 | 13 | 1 | 3 | | | | | Servicios Extraordinarios | 127.140.000 |
| 0 | 0 | 2 | 13 | 1 | 3 | 1 | | | | Retribuciones Extraordinarias | 127.140.000 |
| 0 | 0 | 2 | 13 | 1 | 3 | 1 | | 21 | | Gastos Corrientes | 127.140.000 |
| 0 | 0 | 2 | 13 | 1 | 3 | 1 | | 21 | 1 | Moneda Nacional | 127.140.000 |
| 0 | 0 | 2 | 13 | 2 | | | | | | Bienes de Consumo | 105.165.000 |
| 0 | 0 | 2 | 13 | 2 | | | | 21 | | Gastos Corrientes | 105.165.000 |
| 0 | 0 | 2 | 13 | 2 | | | | 21 | 1 | Moneda Nacional | 105.165.000 |
| 0 | 0 | 2 | 13 | 3 | | | | | | Servicios No Personales | 24.902.780 |
| 0 | 0 | 2 | 13 | 3 | 1 | | | | | Servicios Básicos | 430.000 |
| 0 | 0 | 2 | 13 | 3 | 1 | | | 21 | | Gastos Corrientes | 430.000 |
| 0 | 0 | 2 | 13 | 3 | 1 | | | 21 | 1 | Moneda Nacional | 430.000 |
| 0 | 0 | 2 | 13 | 3 | 2 | | | | | Alquileres y Derechos | 150.000 |
| 0 | 0 | 2 | 13 | 3 | 2 | | | 21 | | Gastos Corrientes | 150.000 |
| 0 | 0 | 2 | 13 | 3 | 2 | | | 21 | 1 | Moneda Nacional | 150.000 |
| 0 | 0 | 2 | 13 | 3 | 3 | | | | | Mantenimiento, Reparación y Limpieza | 22.457.780 |
| 0 | 0 | 2 | 13 | 3 | 3 | | | 21 | | Gastos Corrientes | 22.457.780 |
| 0 | 0 | 2 | 13 | 3 | 3 | | | 21 | 1 | Moneda Nacional | 22.457.780 |
| 0 | 0 | 2 | 13 | 3 | 5 | | | | | Servicios Comerciales y Financieros | 750.000 |
| 0 | 0 | 2 | 13 | 3 | 5 | | | 21 | | Gastos Corrientes | 750.000 |
| 0 | 0 | 2 | 13 | 3 | 5 | | | 21 | 1 | Moneda Nacional | 750.000 |
| 0 | 0 | 2 | 13 | 3 | 7 | | | | | Pasajes y Viáticos | 750.000 |
| 0 | 0 | 2 | 13 | 3 | 7 | | | 21 | | Gastos Corrientes | 750.000 |
| 0 | 0 | 2 | 13 | 3 | 7 | | | 21 | 1 | Moneda Nacional | 750.000 |
| 0 | 0 | 2 | 13 | 3 | 8 | | | | | Impuestos, Derechos, Tasas y Juicios | 300.000 |
| 0 | 0 | 2 | 13 | 3 | 8 | | | 21 | | Gastos Corrientes | 300.000 |

M.E. y FP.
447

H



DISTRIBUCIÓN DE LÍMITES DEL GASTO

ASIGNACIÓN DE CRÉDITOS DEL PROGRAMA 31

| SUBPR | PROY | FIN | F.F. | INC | PPAL | PAR | SPAR | ECON | MON | DENOMINACION | IMPORTE |
|-------|------|-----|------|-----|------|-----|------|------|-----|---|-------------------|
| 0 | 0 | 2 | 13 | 3 | 8 | | | 21 | 1 | Moneda Nacional | 300.000 |
| 0 | 0 | 2 | 13 | 3 | 9 | | | | | Otros Servicios | 65.000 |
| 0 | 0 | 2 | 13 | 3 | 9 | | | 21 | | Gastos Corrientes | 65.000 |
| 0 | 0 | 2 | 13 | 3 | 9 | | | 21 | 1 | Moneda Nacional | 65.000 |
| 0 | 12 | | | | | | | | | Repotenciación de Guardacostas Marítimos | 75.000.000 |
| 0 | 12 | 2 | | | | | | | | SERVICIOS DE DEFENSA Y SEGURIDAD | 75.000.000 |
| 0 | 12 | 2 | 11 | | | | | | | Tesoro Nacional | 75.000.000 |
| 0 | 12 | 2 | 11 | 4 | | | | | | Bienes de Uso | 75.000.000 |
| 0 | 12 | 2 | 11 | 4 | 2 | | | | | Construcciones | 75.000.000 |
| 0 | 12 | 2 | 11 | 4 | 2 | | | 22 | | Gastos de Capital | 75.000.000 |
| 0 | 12 | 2 | 11 | 4 | 2 | | | 22 | 1 | Moneda Nacional | 75.000.000 |
| 0 | 15 | | | | | | | | | Construcción Edificio San Martín de los Andes | 6.500.000 |
| 0 | 15 | 2 | | | | | | | | SERVICIOS DE DEFENSA Y SEGURIDAD | 6.500.000 |
| 0 | 15 | 2 | 11 | | | | | | | Tesoro Nacional | 6.500.000 |
| 0 | 15 | 2 | 11 | 4 | | | | | | Bienes de Uso | 6.500.000 |
| 0 | 15 | 2 | 11 | 4 | 2 | | | | | Construcciones | 6.500.000 |
| 0 | 15 | 2 | 11 | 4 | 2 | | | 22 | | Gastos de Capital | 6.500.000 |
| 0 | 15 | 2 | 11 | 4 | 2 | | | 22 | 1 | Moneda Nacional | 6.500.000 |
| 0 | 17 | | | | | | | | | Construcción Hangar Estación Aérea Mar del Plata | 5.000.000 |
| 0 | 17 | 2 | | | | | | | | SERVICIOS DE DEFENSA Y SEGURIDAD | 5.000.000 |
| 0 | 17 | 2 | 11 | | | | | | | Tesoro Nacional | 5.000.000 |
| 0 | 17 | 2 | 11 | 4 | | | | | | Bienes de Uso | 5.000.000 |
| 0 | 17 | 2 | 11 | 4 | 2 | | | | | Construcciones | 5.000.000 |
| 0 | 17 | 2 | 11 | 4 | 2 | | | 22 | | Gastos de Capital | 5.000.000 |
| 0 | 17 | 2 | 11 | 4 | 2 | | | 22 | 1 | Moneda Nacional | 5.000.000 |
| 0 | 21 | | | | | | | | | Construcción de Galpones para el Almacenamiento de Repuestos para los Guardacostas de la Institución | 8.500.000 |
| 0 | 21 | 2 | | | | | | | | SERVICIOS DE DEFENSA Y SEGURIDAD | 8.500.000 |
| 0 | 21 | 2 | 11 | | | | | | | Tesoro Nacional | 8.500.000 |
| 0 | 21 | 2 | 11 | 4 | | | | | | Bienes de Uso | 8.500.000 |
| 0 | 21 | 2 | 11 | 4 | 2 | | | | | Construcciones | 8.500.000 |
| 0 | 21 | 2 | 11 | 4 | 2 | | | 22 | | Gastos de Capital | 8.500.000 |
| 0 | 21 | 2 | 11 | 4 | 2 | | | 22 | 1 | Moneda Nacional | 8.500.000 |

M.E. y F.P.
4470

H

DISTRIBUCIÓN DE LÍMITES DEL GASTO
ASIGNACIÓN DE CRÉDITOS DEL PROGRAMA 31

| SUBPR | PROY | FIN | F.F. | INC | PPAL | PAR | SPAR | ECON | MON | DENOMINACION | IMPORTE |
|--------------|------|-----|------|-----|------|-----|------|------|-----|--------------|----------------------|
| TOTAL | | | | | | | | | | | 4.479.782.516 |

H

| |
|--------------------|
| M.E. y F.P. |
| 447 |
| |




APLICACIONES FINANCIERAS

ASIGNACIÓN DE CRÉDITOS DEL PROGRAMA 31

| S U B P R | F I N | F. F. | I N C | P P A L | P A R | SPAR | E C O N. | M O N | DENOMINACION | IMPORTE |
|-----------------------|-------------|----------|-------------|------------------|-------------|------|-------------------|-------------|---|--------------------|
| 0 | 9 | | | | | | | | OTROS | 305.967.000 |
| 0 | 9 | 11 | | | | | | | Tesoro Nacional | 305.967.000 |
| 0 | 9 | 11 | 6 | | | | | | Incremento de Activos Financieros | 305.967.000 |
| 0 | 9 | 11 | 6 | 8 | | | | | Inc. de Activos Diferidos y Adel. a Proveed. y Contratistas | 305.967.000 |
| 0 | 9 | 11 | 6 | 8 | 7 | | | | Adelantos a Proveedores y Contratistas a Largo Plazo | 305.967.000 |
| 0 | 9 | 11 | 6 | 8 | 7 | | 23 | | Aplicaciones Financieras | 305.967.000 |
| 0 | 9 | 11 | 6 | 8 | 7 | | 23 | 1 | Moneda Nacional | 305.967.000 |
| TOTAL | | | | | | | | | | 305.967.000 |


H





**LISTADO DE ACTIVIDADES ESPECÍFICAS
Y PROYECTOS**

| CODIGO | DENOMINACION | UNIDAD EJECUTORA | CREDITO | RECURSOS HUMANOS | |
|---------------------|--|--|----------------------|------------------|----------------|
| | | | | CARGOS | HS. DE CATEDRA |
| Actividades: | | | | | |
| 01 | Dirección y Coordinación | Dirección de Operaciones | 82.949.440 | 179 | 0 |
| 04 | Operaciones de Salvamento y Siniestros | Servicio de Salvamento, Incendio y Protección Ambiental | 167.240.488 | 372 | 0 |
| 06 | Servicio de Policía en Despliegue Permanente | Dirección de Operaciones | 3.684.463.657 | 11.673 | 0 |
| 08 | Servicios de Apoyo | Dirección de Operaciones | 448.222.953 | 1.146 | 0 |
| 09 | Atención de Pasos Fronterizos | Dirección de Policía Judicial, Protección Marítima y Puertos | 1.905.978 | 0 | 0 |
| Proyectos: | | | | | |
| 12 | Repotenciación de Guardacostas Marítimos | Dirección del Material | 75.000.000 | 0 | 0 |
| 15 | Construcción Edificio San Martín de los Andes | Dirección del Material | 6.500.000 | 0 | 0 |
| 17 | Construcción Hangar Estación Aérea Mar del Plata | Dirección del Material | 5.000.000 | 0 | 0 |
| 21 | Construcción de Galpones para el Almacenamiento de Repuestos para los Guardacostas de la Institución | Dirección del Material | 8.500.000 | 0 | 0 |
| TOTAL: | | | 4.479.782.516 | 13.370 | 0 |



JH



RECURSOS HUMANOS DEL PROGRAMA 31

| CARGO O CATEGORÍA | CANTIDAD DE | |
|---|---------------|----------------|
| | CARGOS | HS. DE CATEDRA |
| Planta Permanente | | |
| PERSONAL CIVIL DE LAS FUERZAS ARMADAS | | |
| 30 | 6 | 0 |
| 28 | 4 | 0 |
| 27 | 9 | 0 |
| 26 | 1 | 0 |
| 22 | 1 | 0 |
| 21 | 2 | 0 |
| 16 | 1 | 0 |
| 15 | 2 | 0 |
| 10 | 1 | 0 |
| 4 | 3 | 0 |
| 3 | 6 | 0 |
| 2 | 10 | 0 |
| Subtotal Escalafón | 46 | 0 |
| PERSONAL DE SEGURIDAD Y DEFENSA DE LA PREFECTURA NAVAL ARGENTINA | | |
| Prefecto General | 1 | 0 |
| Prefecto Mayor | 44 | 0 |
| Prefecto Principal | 116 | 0 |
| Prefecto | 222 | 0 |
| Sub-prefecto | 182 | 0 |
| Oficial Principal | 398 | 0 |
| Oficial Auxiliar | 102 | 0 |
| Oficial Ayudante | 277 | 0 |
| Ayudante Mayor | 243 | 0 |
| Ayudante Principal | 746 | 0 |
| Ayudante de 1ra. | 2.025 | 0 |
| Ayudante de 2da. | 1.529 | 0 |
| Ayudante de 3ra. | 926 | 0 |
| Cabo 1ro. | 1.711 | 0 |
| Cabo 2do. | 2.568 | 0 |
| Marinero | 2.234 | 0 |
| Subtotal Escalafón | 13.324 | 0 |
| TOTAL DEL PROGRAMA 31 | 13.370 | 0 |

M.E. y F.P.
447


H



LISTADO DE OBRAS

| PROYECTO | CODIGO | DENOMINACION | UNIDAD EJECUTORA | CREDITO |
|--------------|--------|--|------------------------|-------------------|
| 12 | 53 | Actualización Equipamiento Guardacosta "Azopardo y Thompson" | Dirección del Material | 75.000.000 |
| 15 | 51 | Construcción Edificio San Martín de los Andes | Dirección del Material | 6.500.000 |
| 17 | 51 | Construcción Hangar Estación Aérea Mar del Plata | Dirección del Material | 5.000.000 |
| 21 | 51 | Construcción de Galpones para el Almacenamiento de Repuestos para los Guardacostas de la Institución | Dirección del Material | 8.500.000 |
| TOTAL | | | | 95.000.000 |

H





DETALLE DE LOS PROYECTOS DE INVERSIÓN

AVANCE FÍSICO DE PROYECTOS/OBRAS

| P R O G | S U B P R | P R O Y | PROYECTOS DE OBRA | % DE AVANCE FISICO | | | | | | |
|------------------|-----------------------|------------------|--|--------------------|---------------|---------|--------|-------|------|-------|
| | | | | FECHA INICIO | FECHA TERMIN. | h/ 2014 | 2015 | 2016 | 2017 | Resto |
| 31 | 0 | 12 | Actualización Equipamiento Guardacosta "Azopardo y Thompson" | 01/02/2014 | 05/12/2016 | 15,00 | 50,00 | 35,00 | 0,00 | 0,00 |
| 31 | 0 | 15 | Construcción Edificio San Martín de los Andes | 01/03/2013 | 30/09/2015 | 85,00 | 15,00 | 0,00 | 0,00 | 0,00 |
| 31 | 0 | 17 | Construcción Hangar Estación Aérea Mar del Plata | 25/02/2015 | 31/12/2016 | 0,00 | 35,00 | 65,00 | 0,00 | 0,00 |
| 31 | 0 | 21 | Construcción de Galpones para el Almacenamiento de Repuestos para los Guardacostas de la Institución | 05/01/2015 | 15/10/2015 | 0,00 | 100,00 | 0,00 | 0,00 | 0,00 |

M.E. y F.P.
447



**PROGRAMA 32
PASIVIDADES DE LA PREFECTURA NAVAL ARGENTINA**

**UNIDAD EJECUTORA
DIRECCIÓN DEL PERSONAL**


Servicio Administrativo Financiero
380

DESCRIPCIÓN DEL PROGRAMA

Se atiende la liquidación y pago de los beneficios previsionales correspondiente al personal retirado, pensionado y jubilado de la Institución de conformidad con la normativa vigente, ejecutando los controles que permitan asegurar la legalidad de los beneficios y su percepción.

Los haberes del personal retirado y pensionado se financian con los aportes patronales y personales del personal en actividad y retiro y con la transferencia de fondos del Estado a través de la Administración Nacional de la Seguridad Social (ANSeS).

H






METAS Y PRODUCCIÓN BRUTA

| DENOMINACIÓN | UNIDAD DE MEDIDA | CANTIDAD |
|-----------------------------|------------------------|----------|
| METAS : | | |
| Atención de Indemnizaciones | Indemnización Otorgada | 8 |
| Atención de Jubilaciones | Jubilado | 155 |
| Atención de Pensiones | Pensionado | 5.583 |
| Atención de Retiros | Retirado | 7.426 |

81





DISTRIBUCIÓN DE LÍMITES DEL GASTO

ASIGNACIÓN DE CRÉDITOS DEL PROGRAMA 32

| SUBPR | PROY | FIN | F.F. | INC | PPAL | PAR | SPAR | ECON | MON | DENOMINACION | IMPORTE |
|-------|------|-----|------|-----|------|-----|------|------|-----|--|----------------------|
| 0 | 0 | 3 | | | | | | | | SERVICIOS SOCIALES | 1.613.354.468 |
| 0 | 0 | 3 | 11 | | | | | | | Tesoro Nacional | 22.772.468 |
| 0 | 0 | 3 | 11 | 1 | | | | | | Gastos en Personal | 22.287.376 |
| 0 | 0 | 3 | 11 | 1 | 1 | | | | | Personal Permanente | 22.287.376 |
| 0 | 0 | 3 | 11 | 1 | 1 | 1 | | | | Retribución del Cargo | 9.364.413 |
| 0 | 0 | 3 | 11 | 1 | 1 | 1 | | 21 | | Gastos Corrientes | 9.364.413 |
| 0 | 0 | 3 | 11 | 1 | 1 | 1 | | 21 | 1 | Moneda Nacional | 9.364.413 |
| 0 | 0 | 3 | 11 | 1 | 1 | 3 | | | | Retribuciones que no hacen al Cargo | 3.391.978 |
| 0 | 0 | 3 | 11 | 1 | 1 | 3 | | 21 | | Gastos Corrientes | 3.391.978 |
| 0 | 0 | 3 | 11 | 1 | 1 | 3 | | 21 | 1 | Moneda Nacional | 3.391.978 |
| 0 | 0 | 3 | 11 | 1 | 1 | 4 | | | | Sueldo Anual Complementario | 498.608 |
| 0 | 0 | 3 | 11 | 1 | 1 | 4 | | 21 | | Gastos Corrientes | 498.608 |
| 0 | 0 | 3 | 11 | 1 | 1 | 4 | | 21 | 1 | Moneda Nacional | 498.608 |
| 0 | 0 | 3 | 11 | 1 | 1 | 6 | | | | Contribuciones Patronales | 5.833.704 |
| 0 | 0 | 3 | 11 | 1 | 1 | 6 | | 21 | | Gastos Corrientes | 5.833.704 |
| 0 | 0 | 3 | 11 | 1 | 1 | 6 | | 21 | 1 | Moneda Nacional | 5.833.704 |
| 0 | 0 | 3 | 11 | 1 | 1 | 7 | | | | Complementos | 3.198.673 |
| 0 | 0 | 3 | 11 | 1 | 1 | 7 | | 21 | | Gastos Corrientes | 3.198.673 |
| 0 | 0 | 3 | 11 | 1 | 1 | 7 | | 21 | 1 | Moneda Nacional | 3.198.673 |
| 0 | 0 | 3 | 11 | 2 | | | | | | Bienes de Consumo | 245.610 |
| 0 | 0 | 3 | 11 | 2 | | | | 21 | | Gastos Corrientes | 245.610 |
| 0 | 0 | 3 | 11 | 2 | | | | 21 | 1 | Moneda Nacional | 245.610 |
| 0 | 0 | 3 | 11 | 3 | | | | | | Servicios No Personales | 239.482 |
| 0 | 0 | 3 | 11 | 3 | 1 | | | | | Servicios Básicos | 38.000 |
| 0 | 0 | 3 | 11 | 3 | 1 | | | 21 | | Gastos Corrientes | 38.000 |
| 0 | 0 | 3 | 11 | 3 | 1 | | | 21 | 1 | Moneda Nacional | 38.000 |
| 0 | 0 | 3 | 11 | 3 | 3 | | | | | Mantenimiento, Reparación y Limpieza | 131.482 |
| 0 | 0 | 3 | 11 | 3 | 3 | | | 21 | | Gastos Corrientes | 131.482 |
| 0 | 0 | 3 | 11 | 3 | 3 | | | 21 | 1 | Moneda Nacional | 131.482 |
| 0 | 0 | 3 | 11 | 3 | 7 | | | | | Pasajes y Viáticos | 50.000 |
| 0 | 0 | 3 | 11 | 3 | 7 | | | 21 | | Gastos Corrientes | 50.000 |
| 0 | 0 | 3 | 11 | 3 | 7 | | | 21 | 1 | Moneda Nacional | 50.000 |
| 0 | 0 | 3 | 11 | 3 | 8 | | | | | Impuestos, Derechos, Tasas y Juicios | 20.000 |
| 0 | 0 | 3 | 11 | 3 | 8 | | | 21 | | Gastos Corrientes | 20.000 |
| 0 | 0 | 3 | 11 | 3 | 8 | | | 21 | 1 | Moneda Nacional | 20.000 |
| 0 | 0 | 3 | 13 | | | | | | | Recursos con Afectación Específica | 1.218.230.000 |
| 0 | 0 | 3 | 13 | 5 | | | | | | Transferencias | 1.218.230.000 |
| 0 | 0 | 3 | 13 | 5 | 1 | | | | | Transf. al Sector Privado para Financiar | 1.218.230.000 |
| 0 | 0 | 3 | 13 | 5 | 1 | 1 | | | | Gastos Corrientes | |
| 0 | 0 | 3 | 13 | 5 | 1 | 1 | | | | Jubilaciones y/o retiros | 588.959.000 |
| 0 | 0 | 3 | 13 | 5 | 1 | 1 | | 21 | | Gastos Corrientes | 588.959.000 |
| 0 | 0 | 3 | 13 | 5 | 1 | 1 | | 21 | 1 | Moneda Nacional | 588.959.000 |
| 0 | 0 | 3 | 13 | 5 | 1 | 2 | | | | Pensiones | 629.271.000 |

M.E.yFP
447

M




DISTRIBUCIÓN DE LÍMITES DEL GASTO

ASIGNACIÓN DE CRÉDITOS DEL PROGRAMA 32

| SUBPR | PROY | FIN | F.F. | INC | PPAL | PAR | SPAR | ECON | MON | DENOMINACION | IMPORTE |
|--------------|------|-----|------|-----|------|-----|------|------|-----|--|----------------------|
| 0 | 0 | 3 | 13 | 5 | 1 | 2 | | 21 | | Gastos Corrientes | 629.271.000 |
| 0 | 0 | 3 | 13 | 5 | 1 | 2 | | 21 | 1 | Moneda Nacional | 629.271.000 |
| 0 | 0 | 3 | 14 | | | | | | | Transferencias Internas | 372.352.000 |
| 0 | 0 | 3 | 14 | 5 | | | | | | Transferencias | 372.352.000 |
| 0 | 0 | 3 | 14 | 5 | 1 | | | | | Transf. al Sector Privado para Financiar | 372.352.000 |
| 0 | 0 | 3 | 14 | 5 | 1 | 1 | | | | Gastos Corrientes | |
| 0 | 0 | 3 | 14 | 5 | 1 | 1 | | | | Jubilaciones y/o retiros | 167.615.000 |
| 0 | 0 | 3 | 14 | 5 | 1 | 1 | | 21 | | Gastos Corrientes | 167.615.000 |
| 0 | 0 | 3 | 14 | 5 | 1 | 1 | | 21 | 1 | Moneda Nacional | 167.615.000 |
| 0 | 0 | 3 | 14 | 5 | 1 | 2 | | | | Pensiones | 204.737.000 |
| 0 | 0 | 3 | 14 | 5 | 1 | 2 | | 21 | | Gastos Corrientes | 204.737.000 |
| 0 | 0 | 3 | 14 | 5 | 1 | 2 | | 21 | 1 | Moneda Nacional | 204.737.000 |
| TOTAL | | | | | | | | | | | 1.613.354.468 |

J





DETALLE DE TRANSFERENCIAS (PARTIDAS INDICATIVAS)

ASIGNACIÓN DE CRÉDITOS DEL PROGRAMA 32

| SUBPR | PROY | ACTOBR | FIN | FUN | F.F. | INC | PPAL | PAR | SPAR | UGEO | DENOMINACION | IMPORTE |
|--------------|------|--------|-----|-----|------|-----|------|-----|------|-----------------|--|----------------------|
| 0 | 0 | 1 | | | | | | | | | Atención de Pasividades de la Prefectura Naval | 1.590.582.000 |
| 0 | 0 | 1 | 3 | | | | | | | | SERVICIOS SOCIALES | 1.590.582.000 |
| 0 | 0 | 1 | 3 | 3 | | | | | | | Seguridad Social | 1.590.582.000 |
| 0 | 0 | 1 | 3 | 3 | 13 | | | | | | Recursos con Afectación Específica | 1.218.230.000 |
| 0 | 0 | 1 | 3 | 3 | 13 | 5 | | | | | Transferencias | 1.218.230.000 |
| 0 | 0 | 1 | 3 | 3 | 13 | 5 | 1 | | | | Transf. al Sector Privado para Financiar Gastos Corrientes | 1.218.230.000 |
| 0 | 0 | 1 | 3 | 3 | 13 | 5 | 1 | 1 | | | Jubilaciones y/o retiros | 588.959.000 |
| 0 | 0 | 1 | 3 | 3 | 13 | 5 | 1 | 1 | 96 | Interprovincial | 588.959.000 | |
| 0 | 0 | 1 | 3 | 3 | 13 | 5 | 1 | 2 | | | Pensiones | 629.271.000 |
| 0 | 0 | 1 | 3 | 3 | 13 | 5 | 1 | 2 | 96 | Interprovincial | 629.271.000 | |
| 0 | 0 | 1 | 3 | 3 | 14 | | | | | | Transferencias Internas | 372.352.000 |
| 0 | 0 | 1 | 3 | 3 | 14 | 5 | | | | | Transferencias | 372.352.000 |
| 0 | 0 | 1 | 3 | 3 | 14 | 5 | 1 | | | | Transf. al Sector Privado para Financiar Gastos Corrientes | 372.352.000 |
| 0 | 0 | 1 | 3 | 3 | 14 | 5 | 1 | 1 | | | Jubilaciones y/o retiros | 167.615.000 |
| 0 | 0 | 1 | 3 | 3 | 14 | 5 | 1 | 1 | 96 | Interprovincial | 167.615.000 | |
| 0 | 0 | 1 | 3 | 3 | 14 | 5 | 1 | 2 | | | Pensiones | 204.737.000 |
| 0 | 0 | 1 | 3 | 3 | 14 | 5 | 1 | 2 | 96 | Interprovincial | 204.737.000 | |
| TOTAL | | | | | | | | | | | 1.590.582.000 | |

M.E.y F.P.
447

[Handwritten signature]



RECURSOS HUMANOS DEL PROGRAMA 32


| CARGO O CATEGORÍA | CANTIDAD DE | |
|-------------------|-------------|----------------|
| | CARGOS | HS. DE CATEDRA |


Planta Permanente

PERSONAL DE SEGURIDAD Y DEFENSA DE LA PREFECTURA NAVAL ARGENTINA

| | | |
|------------------------------|-----------|----------|
| Prefecto Mayor | 1 | 0 |
| Prefecto Principal | 1 | 0 |
| Prefecto | 3 | 0 |
| Sub-prefecto | 4 | 0 |
| Oficial Principal | 4 | 0 |
| Oficial Auxiliar | 2 | 0 |
| Ayudante Mayor | 2 | 0 |
| Ayudante Principal | 4 | 0 |
| Ayudante de 1ra. | 7 | 0 |
| Ayudante de 2da. | 4 | 0 |
| Ayudante de 3ra. | 3 | 0 |
| Cabo 1ro. | 5 | 0 |
| Subtotal Escalafón | 40 | 0 |
| TOTAL DEL PROGRAMA 32 | 40 | 0 |

J





PROGRAMA 36
ATENCIÓN SANITARIA DE LA PREFECTURA NAVAL ARGENTINA

UNIDAD EJECUTORA
DEPARTAMENTO DE SANIDAD


Servicio Administrativo Financiero
380

DESCRIPCIÓN DEL PROGRAMA

La finalidad es mantener la salud física y mental del personal policial y civil de la Prefectura Naval Argentina, y cumplir las obligaciones médico legales inherentes a la función policial, en caso de ocurrir delitos u otros siniestros que demande la asistencia de personas involucradas en esos hechos.

Las prestaciones que brindan pueden diferenciarse en tres grupos:

- Personal de la Prefectura en actividad o retiro y familiares a cargo: se opera en grado primario para atención, diagnóstico, tratamiento y derivación.
- Personas involucradas en delitos o accidentes ocurridos en áreas portuarias o a bordo de buques: se opera en grado primario para atención y derivación, cubriendo las obligaciones médico legales.



Asistencia a la comunidad en zonas de islas y riberas fluvio/marítimas: a requerimiento de autoridades sanitarias locales y de Defensa Civil, como ocurre en caso de inundaciones, se opera en grado primario de atención.


M



METAS Y PRODUCCIÓN BRUTA

| DENOMINACIÓN | UNIDAD DE MEDIDA | CANTIDAD |
|------------------------------------|------------------|----------|
| METAS : | | |
| Atención de Pacientes Ambulatorios | Consulta Médica | 148.288 |

21





DISTRIBUCIÓN DE LÍMITES DEL GASTO
ASIGNACIÓN DE CRÉDITOS DEL PROGRAMA 36

| SUBPR | PROY | FIN | F.F. | INC | PPAL | PAR | SPAR | ECON | MON | DENOMINACION | IMPORTE |
|----------|----------|----------|-----------|----------|------|-----|------|------|-----|--|--------------------|
| 0 | 0 | 3 | | | | | | | | SERVICIOS SOCIALES | 274.778.009 |
| 0 | 0 | 3 | 11 | | | | | | | Tesoro Nacional | 273.218.009 |
| 0 | 0 | 3 | 11 | 1 | | | | | | Gastos en Personal | 260.607.063 |
| 0 | 0 | 3 | 11 | 1 | 1 | | | | | Personal Permanente | 259.872.063 |
| 0 | 0 | 3 | 11 | 1 | 1 | 1 | | 21 | | Retribución del Cargo | 101.676.564 |
| 0 | 0 | 3 | 11 | 1 | 1 | 1 | | 21 | | Gastos Corrientes | 101.676.564 |
| 0 | 0 | 3 | 11 | 1 | 1 | 1 | | 21 | 1 | Moneda Nacional | 101.676.564 |
| 0 | 0 | 3 | 11 | 1 | 1 | 3 | | | | Retribuciones que no hacen al Cargo | 40.283.970 |
| 0 | 0 | 3 | 11 | 1 | 1 | 3 | | 21 | | Gastos Corrientes | 40.283.970 |
| 0 | 0 | 3 | 11 | 1 | 1 | 3 | | 21 | 1 | Moneda Nacional | 40.283.970 |
| 0 | 0 | 3 | 11 | 1 | 1 | 4 | | | | Sueldo Anual Complementario | 5.944.526 |
| 0 | 0 | 3 | 11 | 1 | 1 | 4 | | 21 | | Gastos Corrientes | 5.944.526 |
| 0 | 0 | 3 | 11 | 1 | 1 | 4 | | 21 | 1 | Moneda Nacional | 5.944.526 |
| 0 | 0 | 3 | 11 | 1 | 1 | 6 | | | | Contribuciones Patronales | 69.551.037 |
| 0 | 0 | 3 | 11 | 1 | 1 | 6 | | 21 | | Gastos Corrientes | 69.551.037 |
| 0 | 0 | 3 | 11 | 1 | 1 | 6 | | 21 | 1 | Moneda Nacional | 69.551.037 |
| 0 | 0 | 3 | 11 | 1 | 1 | 7 | | | | Complementos | 42.415.966 |
| 0 | 0 | 3 | 11 | 1 | 1 | 7 | | 21 | | Gastos Corrientes | 42.415.966 |
| 0 | 0 | 3 | 11 | 1 | 1 | 7 | | 21 | 1 | Moneda Nacional | 42.415.966 |
| 0 | 0 | 3 | 11 | 1 | 5 | | | | | Asistencia Social al Personal | 735.000 |
| 0 | 0 | 3 | 11 | 1 | 5 | 9 | | | | Otras Asistencias Sociales al Personal | 735.000 |
| 0 | 0 | 3 | 11 | 1 | 5 | 9 | | 21 | | Gastos Corrientes | 735.000 |
| 0 | 0 | 3 | 11 | 1 | 5 | 9 | | 21 | 1 | Moneda Nacional | 735.000 |
| 0 | 0 | 3 | 11 | 2 | | | | | | Bienes de Consumo | 3.676.447 |
| 0 | 0 | 3 | 11 | 2 | | | | 21 | | Gastos Corrientes | 3.676.447 |
| 0 | 0 | 3 | 11 | 2 | | | | 21 | 1 | Moneda Nacional | 3.676.447 |
| 0 | 0 | 3 | 11 | 3 | | | | | | Servicios No Personales | 8.934.499 |
| 0 | 0 | 3 | 11 | 3 | 1 | | | | | Servicios Básicos | 240.000 |
| 0 | 0 | 3 | 11 | 3 | 1 | | | 21 | | Gastos Corrientes | 240.000 |
| 0 | 0 | 3 | 11 | 3 | 1 | | | 21 | 1 | Moneda Nacional | 240.000 |
| 0 | 0 | 3 | 11 | 3 | 2 | | | | | Alquileres y Derechos | 103.461 |
| 0 | 0 | 3 | 11 | 3 | 2 | | | 21 | | Gastos Corrientes | 103.461 |
| 0 | 0 | 3 | 11 | 3 | 2 | | | 21 | 1 | Moneda Nacional | 103.461 |
| 0 | 0 | 3 | 11 | 3 | 3 | | | | | Mantenimiento, Reparación y Limpieza | 8.401.238 |
| 0 | 0 | 3 | 11 | 3 | 3 | | | 21 | | Gastos Corrientes | 8.401.238 |
| 0 | 0 | 3 | 11 | 3 | 3 | | | 21 | 1 | Moneda Nacional | 8.401.238 |
| 0 | 0 | 3 | 11 | 3 | 7 | | | | | Pasajes y Viáticos | 75.000 |
| 0 | 0 | 3 | 11 | 3 | 7 | | | 21 | | Gastos Corrientes | 75.000 |
| 0 | 0 | 3 | 11 | 3 | 7 | | | 21 | 1 | Moneda Nacional | 75.000 |
| 0 | 0 | 3 | 11 | 3 | 8 | | | | | Impuestos, Derechos, Tasas y Juicios | 20.000 |
| 0 | 0 | 3 | 11 | 3 | 8 | | | 21 | | Gastos Corrientes | 20.000 |
| 0 | 0 | 3 | 11 | 3 | 8 | | | 21 | 1 | Moneda Nacional | 20.000 |

M.E. y F.P.
447


H



DISTRIBUCIÓN DE LÍMITES DEL GASTO
ASIGNACIÓN DE CRÉDITOS DEL PROGRAMA 36

| S U B P R | P R O Y | F I N | F. F. | I N C | P P A L | P A R | SPAR | E C O N | M O N | DENOMINACION | IMPORTE |
|-----------------------|------------------|-------------|-----------|-------------|------------------|-------------|------|------------------|-------------|--------------------------------------|--------------------|
| 0 | 0 | 3 | 11 | 3 | 9 | | | | | Otros Servicios | 94.800 |
| 0 | 0 | 3 | 11 | 3 | 9 | | | 21 | | Gastos Corrientes | 94.800 |
| 0 | 0 | 3 | 11 | 3 | 9 | | | 21 | 1 | Moneda Nacional | 94.800 |
| 0 | 0 | 3 | 13 | | | | | | | Recursos con Afectación Específica | 1.560.000 |
| 0 | 0 | 3 | 13 | 2 | | | | | | Bienes de Consumo | 800.000 |
| 0 | 0 | 3 | 13 | 2 | | | | 21 | | Gastos Corrientes | 800.000 |
| 0 | 0 | 3 | 13 | 2 | | | | 21 | 1 | Moneda Nacional | 800.000 |
| 0 | 0 | 3 | 13 | 3 | | | | | | Servicios No Personales | 760.000 |
| 0 | 0 | 3 | 13 | 3 | 3 | | | | | Mantenimiento, Reparación y Limpieza | 760.000 |
| 0 | 0 | 3 | 13 | 3 | 3 | | | 21 | | Gastos Corrientes | 760.000 |
| 0 | 0 | 3 | 13 | 3 | 3 | | | 21 | 1 | Moneda Nacional | 760.000 |
| TOTAL | | | | | | | | | | | 274.778.009 |

H



**RECURSOS HUMANOS DEL PROGRAMA 36**

| CARGO O CATEGORÍA | CANTIDAD DE | |
|---|-------------|----------------|
| | CARGOS | HS. DE CATEDRA |
| Planta Permanente | | |
| PERSONAL CIVIL DE LAS FUERZAS ARMADAS | | |
| 30 | 32 | 0 |
| 28 | 4 | 0 |
| 27 | 5 | 0 |
| 24 | 1 | 0 |
| 23 | 4 | 0 |
| 22 | 1 | 0 |
| 21 | 3 | 0 |
| 20 | 1 | 0 |
| 17 | 1 | 0 |
| 16 | 1 | 0 |
| 15 | 3 | 0 |
| 14 | 1 | 0 |
| Subtotal Escalafón | 57 | 0 |
| PERSONAL DE SEGURIDAD Y DEFENSA DE LA PREFECTURA NAVAL ARGENTINA | | |
| Prefecto General | 1 | 0 |
| Prefecto Mayor | 11 | 0 |
| Prefecto Principal | 24 | 0 |
| Prefecto | 38 | 0 |
| Sub-prefecto | 20 | 0 |
| Oficial Principal | 81 | 0 |
| Oficial Auxiliar | 3 | 0 |
| Oficial Ayudante | 7 | 0 |
| Ayudante Mayor | 7 | 0 |
| Ayudante Principal | 15 | 0 |
| Ayudante de 1ra. | 33 | 0 |
| Ayudante de 2da. | 32 | 0 |
| Ayudante de 3ra. | 22 | 0 |
| Cabo 1ro. | 95 | 0 |
| Cabo 2do. | 29 | 0 |
| Marinero | 18 | 0 |
| Subtotal Escalafón | 436 | 0 |
| TOTAL DEL PROGRAMA 36 | 493 | 0 |

M.E. y F.P.

447

H



PROGRAMA 37
FORMACIÓN Y CAPACITACIÓN PROFESIONAL DE LA PREFECTURA
NAVAL ARGENTINA

UNIDAD EJECUTORA
DIRECCIÓN DE EDUCACIÓN

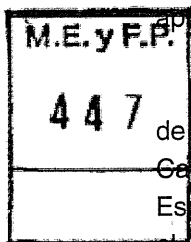
Servicio Administrativo Financiero
380

DESCRIPCIÓN DEL PROGRAMA

Este programa tiene por objetivo la educación del personal de la Prefectura Naval Argentina, entendiéndose que la preparación eficiente del personal constituye una de las bases fundamentales para el adecuado ejercicio de las funciones de la institución.

La formación y procedimientos con que se prepara al personal y los medios con que se cumplen sus funciones, permiten distinguir tres aspectos diferentes: una formación con un régimen disciplinario propio de una Fuerza de Seguridad; las vertientes de índole técnica y jurídica que caracterizan a las actividades profesionales; y una actitud de prevención, salvaguarda, apoyo y auxilio hacia las personas, los bienes y la navegación en general.

A tales fines se postula que la formación del personal debe ser integral, permanente y periódicamente adaptada a la evolución de los conocimientos científicos, tecnológicos y técnicos aplicables a las distintas actividades institucionales.



La Prefectura materializa el objetivo de este programa, a través del Instituto Universitario de Seguridad Marítima, la Escuela Superior, los Institutos de Formación, el Instituto de Formación, Capacitación, Perfeccionamiento y Actualización Docente, la Escuela Superior de Informática, la Escuela Nacional Superior de Salvamento y Buceo, los Centros de Extensión Profesional Aeronáutica, el Centro de Perfeccionamiento en Tecnología Naval, el Centro de Entrenamiento Profesional Policial, los Centros Regionales de Extensión Universitaria, las Escuelas de Formación y Capacitación del Personal Embarcado de la Marina Mercante y el Centro de Capacitación Patagónico con asiento en Puerto Madryn.


H



METAS Y PRODUCCIÓN BRUTA

| DENOMINACIÓN | UNIDAD DE MEDIDA | CANTIDAD |
|----------------------------------|--------------------|----------|
| METAS : | | |
| Capacitación Profesional Técnica | Persona Capacitada | 12.500 |
| Formación de Marineros | Egresado | 1.400 |
| Formación de Oficiales | Egresado | 123 |
| Formación de Suboficiales | Egresado | 346 |
| PRODUCCIÓN BRUTA : | | |
| Formación de Oficiales | Cursante | 400 |
| Formación de Suboficiales | Cursante | 600 |

H





DISTRIBUCIÓN DE LÍMITES DEL GASTO
ASIGNACIÓN DE CRÉDITOS DEL PROGRAMA 37

| SUBPR | PROY | FIN | F.F. | INC | PPAL | PAR | SPAR | ECON | MON | DENOMINACION | IMPORTE |
|----------|----------|----------|-----------|----------|------|-----|------|------|-----|--|--------------------|
| 0 | 0 | 3 | | | | | | | | SERVICIOS SOCIALES | 588.458.375 |
| 0 | 0 | 3 | 11 | | | | | | | Tesoro Nacional | 588.458.375 |
| 0 | 0 | 3 | 11 | 1 | | | | | | Gastos en Personal | 543.291.831 |
| 0 | 0 | 3 | 11 | 1 | 1 | | | | | Personal Permanente | 504.047.531 |
| 0 | 0 | 3 | 11 | 1 | 1 | 1 | | | | Retribución del Cargo | 144.291.135 |
| 0 | 0 | 3 | 11 | 1 | 1 | 1 | | 21 | | Gastos Corrientes | 144.291.135 |
| 0 | 0 | 3 | 11 | 1 | 1 | 1 | | 21 | 1 | Moneda Nacional | 144.291.135 |
| 0 | 0 | 3 | 11 | 1 | 1 | 3 | | | | Retribuciones que no hacen al Cargo | 77.307.519 |
| 0 | 0 | 3 | 11 | 1 | 1 | 3 | | 21 | | Gastos Corrientes | 77.307.519 |
| 0 | 0 | 3 | 11 | 1 | 1 | 3 | | 21 | 1 | Moneda Nacional | 77.307.519 |
| 0 | 0 | 3 | 11 | 1 | 1 | 4 | | | | Sueldo Anual Complementario | 18.470.788 |
| 0 | 0 | 3 | 11 | 1 | 1 | 4 | | 21 | | Gastos Corrientes | 18.470.788 |
| 0 | 0 | 3 | 11 | 1 | 1 | 4 | | 21 | 1 | Moneda Nacional | 18.470.788 |
| 0 | 0 | 3 | 11 | 1 | 1 | 6 | | | | Contribuciones Patronales | 193.048.500 |
| 0 | 0 | 3 | 11 | 1 | 1 | 6 | | 21 | | Gastos Corrientes | 193.048.500 |
| 0 | 0 | 3 | 11 | 1 | 1 | 6 | | 21 | 1 | Moneda Nacional | 193.048.500 |
| 0 | 0 | 3 | 11 | 1 | 1 | 7 | | | | Complementos | 70.929.589 |
| 0 | 0 | 3 | 11 | 1 | 1 | 7 | | 21 | | Gastos Corrientes | 70.929.589 |
| 0 | 0 | 3 | 11 | 1 | 1 | 7 | | 21 | 1 | Moneda Nacional | 70.929.589 |
| 0 | 0 | 3 | 11 | 1 | 5 | | | | | Asistencia Social al Personal | 39.244.300 |
| 0 | 0 | 3 | 11 | 1 | 5 | 9 | | | | Otras Asistencias Sociales al Personal | 39.244.300 |
| 0 | 0 | 3 | 11 | 1 | 5 | 9 | | 21 | | Gastos Corrientes | 39.244.300 |
| 0 | 0 | 3 | 11 | 1 | 5 | 9 | | 21 | 1 | Moneda Nacional | 39.244.300 |
| 0 | 0 | 3 | 11 | 2 | | | | | | Bienes de Consumo | 12.731.328 |
| 0 | 0 | 3 | 11 | 2 | | | | 21 | | Gastos Corrientes | 12.731.328 |
| 0 | 0 | 3 | 11 | 2 | | | | 21 | 1 | Moneda Nacional | 12.731.328 |
| 0 | 0 | 3 | 11 | 3 | | | | | | Servicios No Personales | 32.435.216 |
| 0 | 0 | 3 | 11 | 3 | 1 | | | | | Servicios Básicos | 360.000 |
| 0 | 0 | 3 | 11 | 3 | 1 | | | 21 | | Gastos Corrientes | 360.000 |
| 0 | 0 | 3 | 11 | 3 | 1 | | | 21 | 1 | Moneda Nacional | 360.000 |
| 0 | 0 | 3 | 11 | 3 | 2 | | | | | Alquileres y Derechos | 1.075.000 |
| 0 | 0 | 3 | 11 | 3 | 2 | | | 21 | | Gastos Corrientes | 1.075.000 |
| 0 | 0 | 3 | 11 | 3 | 2 | | | 21 | 1 | Moneda Nacional | 1.075.000 |
| 0 | 0 | 3 | 11 | 3 | 3 | | | | | Mantenimiento, Reparación y Limpieza | 11.647.891 |
| 0 | 0 | 3 | 11 | 3 | 3 | | | 21 | | Gastos Corrientes | 11.647.891 |
| 0 | 0 | 3 | 11 | 3 | 3 | | | 21 | 1 | Moneda Nacional | 11.647.891 |
| 0 | 0 | 3 | 11 | 3 | 4 | | | | | Servicios Técnicos y Profesionales | 12.256.610 |
| 0 | 0 | 3 | 11 | 3 | 4 | | | 21 | | Gastos Corrientes | 12.256.610 |
| 0 | 0 | 3 | 11 | 3 | 4 | | | 21 | 1 | Moneda Nacional | 12.256.610 |
| 0 | 0 | 3 | 11 | 3 | 7 | | | | | Pasajes y Viáticos | 5.572.715 |
| 0 | 0 | 3 | 11 | 3 | 7 | | | 21 | | Gastos Corrientes | 5.572.715 |
| 0 | 0 | 3 | 11 | 3 | 7 | | | 21 | 1 | Moneda Nacional | 5.572.715 |

M.E. y F.P.
447

11




DISTRIBUCIÓN DE LÍMITES DEL GASTO

ASIGNACIÓN DE CRÉDITOS DEL PROGRAMA 37

| SUBPR | PROY | FIN | F.F. | INC | PPAL | PAR | SPAR | ECON | MON | DENOMINACION | IMPORTE |
|--------------|------|-----|------|-----|------|-----|------|------|-----|---|--------------------|
| 0 | 0 | 3 | 11 | 3 | 8 | | | | | Impuestos, Derechos, Tasas y Juicios | 1.000.000 |
| 0 | 0 | 3 | 11 | 3 | 8 | | | 21 | | Gastos Corrientes | 1.000.000 |
| 0 | 0 | 3 | 11 | 3 | 8 | | | 21 | 1 | Moneda Nacional | 1.000.000 |
| 0 | 0 | 3 | 11 | 3 | 9 | | | | | Otros Servicios | 523.000 |
| 0 | 0 | 3 | 11 | 3 | 9 | | | 21 | | Gastos Corrientes | 523.000 |
| 0 | 0 | 3 | 11 | 3 | 9 | | | 21 | 1 | Moneda Nacional | 523.000 |
| 0 | 5 | | | | | | | | | Reconstrucción del Alojamiento Personal de Aspirantes Sector "C" del Departamento Académico de los Institutos de Formación | 16.500.000 |
| 0 | 5 | 2 | | | | | | | | SERVICIOS DE DEFENSA Y SEGURIDAD | 16.500.000 |
| 0 | 5 | 2 | 11 | | | | | | | Tesoro Nacional | 16.500.000 |
| 0 | 5 | 2 | 11 | 4 | | | | | | Bienes de Uso | 16.500.000 |
| 0 | 5 | 2 | 11 | 4 | 2 | | | | | Construcciones | 16.500.000 |
| 0 | 5 | 2 | 11 | 4 | 2 | | | 22 | | Gastos de Capital | 16.500.000 |
| 0 | 5 | 2 | 11 | 4 | 2 | | | 22 | 1 | Moneda Nacional | 16.500.000 |
| TOTAL | | | | | | | | | | | 604.958.375 |

H






LISTADO DE ACTIVIDADES ESPECÍFICAS Y PROYECTOS

| CODIGO | DENOMINACION | UNIDAD EJECUTORA | CREDITO | RECURSOS HUMANOS | |
|---------------------|--|------------------------|--------------------|------------------|----------------|
| | | | | CARGOS | HS. DE CATEDRA |
| Actividades: | | | | | |
| 01 | Formación del Personal | Dirección de Educación | 492.253.663 | 2.886 | 300 |
| 02 | Capacitación del Personal y de Terceros | Dirección de Educación | 96.204.712 | 302 | 0 |
| Proyectos: | | | | | |
| 05 | Reconstrucción del Alojamiento Personal de Aspirantes Sector "C" del Departamento Académico de los Institutos de Formación | Dirección del Material | 16.500.000 | 0 | 0 |
| TOTAL: | | | 604.958.375 | 3.188 | 300 |

J





RECURSOS HUMANOS DEL PROGRAMA 37

| CARGO O CATEGORÍA | CANTIDAD DE | |
|---|-------------|----------------|
| | CARGOS | HS. DE CATEDRA |
| Planta Permanente | | |
| PERSONAL CIVIL DE LAS FUERZAS ARMADAS | | |
| 30 | 4 | 0 |
| 28 | 3 | 0 |
| 27 | 2 | 0 |
| 23 | 1 | 0 |
| 15 | 2 | 0 |
| Subtotal Escalafón | 12 | 0 |
| PERSONAL DOCENTE | | |
| Rector | 1 | 0 |
| Vicerrector | 1 | 0 |
| Secretario Académico-Tiempo completo | 1 | 0 |
| Secretario Posgrado y Educación Permanente-Dedicación Exclusiva | 1 | 0 |
| Secretario de Estudios e Investigaciones-Dedicación Exclusiva | 1 | 0 |
| Subsecretario de Instituto Universitario-Dedicación Exclusiva | 1 | 0 |
| Subsecretario de Instituto Universitario-Tiempo Completo | 1 | 0 |
| Subsecretario de Instituto Universitario-Dedic. Semi Exclusiva | 1 | 0 |
| Subsecretario de Instituto Universitario-Dedicación Simple | 1 | 0 |
| Presidente Centro Estudios Estratégicos-Dedic. Semi Exclusiva | 1 | 0 |
| Vicepresidente Centro Estudios Estratégicos-Dedic. Semi Exclusiva | 1 | 0 |
| Secretario Centro Estudios Estratégicos-Dedic. Semi Exclusiva | 1 | 0 |
| Jefe Centro Extensión Universitaria-Dedicación Exclusiva | 2 | 0 |
| Jefe Centro Extensión Universitaria-Tiempo Completo | 12 | 0 |
| Jefe Centro Extensión Universitaria-Dedic. Semi Exclusiva | 2 | 0 |
| Jefe Departamento Académico-Dedicación Exclusiva | 2 | 0 |
| Jefe Departamento Académico-Tiempo Completo | 5 | 0 |
| Jefe Departamento Académico-Dedic. Semi Exclusiva | 1 | 0 |
| Regente-Dedicación Exclusiva | 3 | 0 |
| Regente-Tiempo Completo | 23 | 0 |
| Subregente-Tiempo Completo | 21 | 0 |
| Subregente-Dedic. Semi Exclusiva | 1 | 0 |
| Coordinadores de Gestión-Dedicación Exclusiva | 3 | 0 |
| Coordinadores de Gestión-Tiempo Completo | 4 | 0 |
| Coordinadores de Gestión-Dedic. Semi Exclusiva | 6 | 0 |
| Coordinadores de Gestión-Dedicación Simple | 2 | 0 |
| Directores de Carrera-Dedicación Exclusiva | 3 | 0 |
| Directores de Carrera-Tiempo Completo | 3 | 0 |
| Directores de Carrera-Dedic. Semi Exclusiva | 3 | 0 |
| Directores de Carrera-Dedicación Simple | 2 | 0 |
| Secretario Administrativo-Dedicación Exclusiva | 5 | 0 |
| Secretario Administrativo-Tiempo Completo | 15 | 0 |
| Secretario Administrativo-Dedic. Semi Exclusiva | 10 | 0 |

M.E. y F.P.
447

[Handwritten signature]




| CARGO O CATEGORÍA | CANTIDAD DE | |
|--|-------------|----------------|
| | CARGOS | HS. DE CATEDRA |
| Secretario Administrativo-Dedicación Simple | 4 | 0 |
| Profesor Director de Investigaciones-Dedicación Exclusiva | 1 | 0 |
| Profesor Director de Investigaciones-Dedic. Semi Exclusiva | 1 | 0 |
| Profesor Director de Investigaciones-Dedicación Simple | 1 | 0 |
| Coordinador de Proyectos de Investigación-Dedic. Semi Exclusiva | 5 | 0 |
| Investigador Principal-Dedic. Semi Exclusiva | 1 | 0 |
| Investigador Principal-Dedicación Simple | 1 | 0 |
| Profesor Asesor-Dedic. Semi Exclusiva | 1 | 0 |
| Profesor Asesor-Dedicación Simple | 6 | 0 |
| Profesor Jefe de Especialidad-Dedicación Exclusiva | 3 | 0 |
| Profesor Jefe de Especialidad-Dedic. Semi Exclusiva | 3 | 0 |
| Profesor Jefe de Especialidad-Dedicación Simple | 5 | 0 |
| Profesor Jefe de Dpto. Curricular o Pedagógico-Dedic. Exclu | 3 | 0 |
| Profesor Jefe de Dpto. Curricular o Pedagógico-Dedic. Semi Exclu | 4 | 0 |
| Profesor Jefe de Dpto. Curricular o Pedagógico-Dedic. Simple | 17 | 0 |
| Profesor Titular-Dedicación Exclusiva | 2 | 0 |
| Profesor Titular-Dedic. Semi Exclusiva | 5 | 0 |
| Profesor Titular-Dedicación Simple | 62 | 0 |
| Profesor Coordinador-Dedic. Semi Exclusiva | 5 | 0 |
| Profesor Coordinador-Dedicación Simple | 4 | 0 |
| Profesor Asociado-Dedicación Simple | 12 | 0 |
| Investigar Adjunto-Dedicación Exclusiva | 2 | 0 |
| Investigar Adjunto-Dedic. Semi Exclusiva | 4 | 0 |
| Profesor Adjunto-Dedicación Exclusiva | 4 | 0 |
| Profesor Adjunto-Dedic. Semi Exclusiva | 28 | 0 |
| Profesor Adjunto-Dedicación Simple | 113 | 0 |
| Docente Autorizado-Dedic. Semi Exclusiva | 21 | 0 |
| Docente Autorizado-Dedicación Simple | 30 | 0 |
| Jefe o Coordinador de TP-Dedicación Exclusiva | 1 | 0 |
| Jefe o Coordinador de TP-Dedic. Semi Exclusiva | 20 | 0 |
| Jefe o Coordinador de TP-Dedicación Simple | 103 | 0 |
| Investigador Asistente-Dedic. Semi Exclusiva | 1 | 0 |
| Jefe Coord o Enc de Lab Talleres o Gab Cient y/o Tec y de Act de | 5 | 0 |
| Jefe Coord o Enc de Lab Talleres o Gab Cient y/o Tec y de Act de | 5 | 0 |
| Auxiliar de Docencia Ayudante de Primera-Dedic. Semi Exclusiva | 1 | 0 |
| Auxiliar de Docencia Ayudante de Primera-Dedicación Simple | 23 | 0 |
| Auxiliar de Investigación Ayudante de Primera-Dedic. Simple | 1 | 0 |
| Auxiliar de Investigación Ayudante de Segunda-Dedic. Simple | 4 | 0 |
| Jefe Gabinetes de Asesores-Dedicación Exclusiva | 1 | 0 |
| Coord. de Asesoramiento Tec-Educ o de Equipos Tec-Educ T/C | 5 | 0 |
| Coord. de Asesoramiento Tec-Educ o de Equipos Tec-Educ S/E | 2 | 0 |
| Coord. de Asesoramiento Tec-Educ o de Equipos Tec-Educ D/S | 5 | 0 |
| Especialista Asesor Integrante de Equipos Tec-Educ T/C | 4 | 0 |
| Especialista Asesor Integrante de Equipos Tec-Educ S/E | 25 | 0 |
| Especialista Asesor Integrante de Equipos Tec-Educ D/S | 26 | 0 |
| Prof Esp de Ed y/o Ped, Psic, Psicoped, Soc, Com Soc, de Trab So | 7 | 0 |
| Prof Esp de Ed y/o Ped, Psic, Psicoped, Soc, Com Soc, de Trab So | 6 | 0 |
| Prof Esp de Ed y/o Ped, Psic, Psicoped, Soc, Com Soc, de Trab So | 6 | 0 |
| Coor de Bibliotecas y/o Centros d Doc-Dedic. Semi Exclu | 2 | 0 |
| Coor de Bibliotecas y/o Centros d Doc-Dedic. Simple | 1 | 0 |
| Bibliotecario y/o Documentalista-Tiempo Completo | 3 | 0 |
| Profesional Esp o Experto en Ed a Distancia-Dedic. Semi Exclusiv | 5 | 0 |
| Profesional Esp o Experto en Ed a Distancia-Dedic. Simple | 17 | 0 |
| Prof Esp o Exp en Sist Tec Inf y Com-T/C | 1 | 0 |
| Prof Esp o Exp en Sist Tec Inf y Com-S/E | 5 | 0 |

M.E. y F.P.
447

H



| CARGO O CATEGORÍA | CANTIDAD DE | |
|---|--------------|----------------|
| | CARGOS | HS. DE CATEDRA |
| Prof Esp o Exp en Sist Tec Inf y Com-D/C | 1 | 0 |
| Otros Prof de Apoyo Técnico o Docente-Tiempo Completo | 4 | 0 |
| Otros Prof de Apoyo Técnico o Docente-Dedic. Semi Exclusiva | 17 | 0 |
| Otros Prof de Apoyo Técnico o Docente-Dedicación Simple | 27 | 0 |
| Subtotal Escalafón | 822 | 0 |
| PERSONAL DOCENTE CIVIL DE LAS FUERZAS ARMADAS | | |
| N.U Profesor Asociado de 1ra.-Horas de Cátedra | 0 | 300 |
| Subtotal Escalafón | 0 | 300 |
| PERSONAL DE SEGURIDAD Y DEFENSA DE LA PREFECTURA NAVAL ARGENTINA | | |
| Prefecto General | 2 | 0 |
| Prefecto Mayor | 9 | 0 |
| Prefecto Principal | 22 | 0 |
| Prefecto | 31 | 0 |
| Sub-prefecto | 33 | 0 |
| Oficial Principal | 36 | 0 |
| Oficial Auxiliar | 57 | 0 |
| Oficial Ayudante | 4 | 0 |
| Ayudante Mayor | 19 | 0 |
| Ayudante Principal | 56 | 0 |
| Ayudante de 1ra. | 92 | 0 |
| Ayudante de 2da. | 73 | 0 |
| Ayudante de 3ra. | 51 | 0 |
| Cabo 1ro. | 105 | 0 |
| Cabo 2do. | 148 | 0 |
| Marinero | 306 | 0 |
| Cadete 1º año | 230 | 0 |
| Cadete 2º año | 163 | 0 |
| Cadete 3º año | 125 | 0 |
| Aspirante 1º año | 450 | 0 |
| Aspirante 2º año | 342 | 0 |
| Subtotal Escalafón | 2.354 | 0 |
| TOTAL DEL PROGRAMA 37 | 3.188 | 300 |




Handwritten signature or initials.



LISTADO DE OBRAS

| PROYECTO | CODIGO | DENOMINACION | UNIDAD EJECUTORA | CREDITO |
|----------|--------|--|------------------------|------------|
| 5 | 51 | Reconstrucción del Alojamiento Personal de Aspirantes Sector "C" del Departamento Académico de los Institutos de Formación | Dirección del Material | 16.500.000 |
| TOTAL | | | | 16.500.000 |

H





DETALLE DE LOS PROYECTOS DE INVERSIÓN

AVANCE FÍSICO DE PROYECTOS/OBRAS

| P R O G | S U B P R | P R O Y | PROYECTOS DE OBRA | % DE AVANCE FISICO | | | | | | |
|------------------|-----------------------|------------------|--|--------------------|---------------|---------|--------|------|------|-------|
| | | | | FECHA INICIO | FECHA TERMIN. | h/ 2014 | 2015 | 2016 | 2017 | Resto |
| 37 | 0 | 5 | Reconstrucción del Alojamiento Personal de Aspirantes Sector "C" del Departamento Académico de los Institutos de Formación | 05/01/2015 | 01/12/2015 | 0,00 | 100,00 | 0,00 | 0,00 | 0,00 |

H

M.E. y F.P.
447



**PROGRAMA 39
CONTROL Y SERVICIO TÉCNICO DE SEGURIDAD DE LA
NAVEGACIÓN**

**UNIDAD EJECUTORA
DIRECCIÓN DE POLICÍA DE SEGURIDAD DE LA NAVEGACIÓN**


Servicio Administrativo Financiero
380

DESCRIPCIÓN DEL PROGRAMA

El programa tiene por objeto tomar las medidas necesarias para dar plena vigencia a las disposiciones aplicables por la Convención de las Naciones Unidas sobre el Derecho del Mar y de los Convenios de la Organización Marítima Internacional.

Se debe garantizar que, desde el punto de vista de la seguridad de la vida humana en el mar y la prevención de la contaminación, la idoneidad de los buques para los servicios que prestan y la aptitud de la gente de mar a bordo para el desempeño de sus cometidos. Además, se deben satisfacer los retos planteados por las condiciones de navegación extremas, tales como la operación de buques en áreas remotas (puertos patagónicos, plataforma continental y su proyección al continente Antártico), así como por el tamaño constante en aumento de los buques y pasajeros transportados.

Asimismo, se realiza el registro de buques, la investigación de la navegación y el control de las condiciones de seguridad de los buques, entre otras labores, según las leyes y reglamentos que asignan estas competencias y los acuerdos internacionales respectivos.




H



METAS Y PRODUCCIÓN BRUTA

| DENOMINACIÓN | UNIDAD DE MEDIDA | CANTIDAD |
|--|-----------------------|----------|
| METAS : | | |
| Autorización para la Navegación | Trámite | 54.000 |
| Habilitación para el Personal de la Navegación | Habilitación Otorgada | 16.700 |
| Inspección de la Navegación | Buque Inspeccionado | 11.000 |





DISTRIBUCIÓN DE LÍMITES DEL GASTO

ASIGNACIÓN DE CRÉDITOS DEL PROGRAMA 39

| SUBPR | PROY | FIN | F.F. | INC | PPAL | PAR | SPAR | ECON | MON | DENOMINACION | IMPORTE |
|-------|------|-----|------|-----|------|-----|------|------|------|--|--------------------|
| 0 | 0 | 2 | | | | | | | | SERVICIOS DE DEFENSA Y SEGURIDAD | 120.917.643 |
| 0 | 0 | 2 | 11 | | | | | | | Tesoro Nacional | 120.917.643 |
| 0 | 0 | 2 | 11 | 1 | | | | | | Gastos en Personal | 118.279.917 |
| 0 | 0 | 2 | 11 | 1 | 1 | | | | | Personal Permanente | 117.930.022 |
| 0 | 0 | 2 | 11 | 1 | 1 | 1 | | | 21 | Retribución del Cargo | 24.504.011 |
| 0 | 0 | 2 | 11 | 1 | 1 | 1 | | | 21 | Gastos Corrientes | 24.504.011 |
| 0 | 0 | 2 | 11 | 1 | 1 | 1 | | | 21 1 | Moneda Nacional | 24.504.011 |
| 0 | 0 | 2 | 11 | 1 | 1 | 3 | | | | Retribuciones que no hacen al Cargo | 33.256.494 |
| 0 | 0 | 2 | 11 | 1 | 1 | 3 | | | 21 | Gastos Corrientes | 33.256.494 |
| 0 | 0 | 2 | 11 | 1 | 1 | 3 | | | 21 1 | Moneda Nacional | 33.256.494 |
| 0 | 0 | 2 | 11 | 1 | 1 | 4 | | | | Sueldo Anual Complementario | 2.803.157 |
| 0 | 0 | 2 | 11 | 1 | 1 | 4 | | | 21 | Gastos Corrientes | 2.803.157 |
| 0 | 0 | 2 | 11 | 1 | 1 | 4 | | | 21 1 | Moneda Nacional | 2.803.157 |
| 0 | 0 | 2 | 11 | 1 | 1 | 6 | | | | Contribuciones Patronales | 29.324.368 |
| 0 | 0 | 2 | 11 | 1 | 1 | 6 | | | 21 | Gastos Corrientes | 29.324.368 |
| 0 | 0 | 2 | 11 | 1 | 1 | 6 | | | 21 1 | Moneda Nacional | 29.324.368 |
| 0 | 0 | 2 | 11 | 1 | 1 | 7 | | | | Complementos | 28.041.992 |
| 0 | 0 | 2 | 11 | 1 | 1 | 7 | | | 21 | Gastos Corrientes | 28.041.992 |
| 0 | 0 | 2 | 11 | 1 | 1 | 7 | | | 21 1 | Moneda Nacional | 28.041.992 |
| 0 | 0 | 2 | 11 | 1 | 5 | | | | | Asistencia Social al Personal | 349.895 |
| 0 | 0 | 2 | 11 | 1 | 5 | 9 | | | | Otras Asistencias Sociales al Personal | 349.895 |
| 0 | 0 | 2 | 11 | 1 | 5 | 9 | | | 21 | Gastos Corrientes | 349.895 |
| 0 | 0 | 2 | 11 | 1 | 5 | 9 | | | 21 1 | Moneda Nacional | 349.895 |
| 0 | 0 | 2 | 11 | 2 | | | | | | Bienes de Consumo | 1.658.774 |
| 0 | 0 | 2 | 11 | 2 | | | | | 21 | Gastos Corrientes | 1.658.774 |
| 0 | 0 | 2 | 11 | 2 | | | | | 21 1 | Moneda Nacional | 1.658.774 |
| 0 | 0 | 2 | 11 | 3 | | | | | | Servicios No Personales | 978.952 |
| 0 | 0 | 2 | 11 | 3 | 1 | | | | | Servicios Básicos | 250.000 |
| 0 | 0 | 2 | 11 | 3 | 1 | | | | 21 | Gastos Corrientes | 250.000 |
| 0 | 0 | 2 | 11 | 3 | 1 | | | | 21 1 | Moneda Nacional | 250.000 |
| 0 | 0 | 2 | 11 | 3 | 3 | | | | | Mantenimiento, Reparación y Limpieza | 550.952 |
| 0 | 0 | 2 | 11 | 3 | 3 | | | | 21 | Gastos Corrientes | 550.952 |
| 0 | 0 | 2 | 11 | 3 | 3 | | | | 21 1 | Moneda Nacional | 550.952 |
| 0 | 0 | 2 | 11 | 3 | 7 | | | | | Pasajes y Viáticos | 128.000 |
| 0 | 0 | 2 | 11 | 3 | 7 | | | | 21 | Gastos Corrientes | 128.000 |
| 0 | 0 | 2 | 11 | 3 | 7 | | | | 21 1 | Moneda Nacional | 128.000 |
| 0 | 0 | 2 | 11 | 3 | 8 | | | | | Impuestos, Derechos, Tasas y Juicios | 50.000 |
| 0 | 0 | 2 | 11 | 3 | 8 | | | | 21 | Gastos Corrientes | 50.000 |
| 0 | 0 | 2 | 11 | 3 | 8 | | | | 21 1 | Moneda Nacional | 50.000 |

M.E. y F.P.
447

H

TOTAL

120.917.643




PLANILLA ANEXA AL ARTÍCULO 10

LISTADO DE ACTIVIDADES ESPECÍFICAS

| CODIGO | DENOMINACION | UNIDAD EJECUTORA | CREDITO | RECURSOS HUMANOS | |
|---------------------|--|--|--------------------|------------------|----------------|
| | | | | CARGOS | HS. DE CATEDRA |
| Actividades: | | | | | |
| 01 | Control y Servicio Técnico de Seguridad de la Navegación | Dirección de Policía de Seguridad de la Navegación | 120.917.643 | 242 | 0 |
| TOTAL: | | | 120.917.643 | 242 | 0 |


H





RECURSOS HUMANOS DEL PROGRAMA 39

| CARGO O CATEGORÍA | CANTIDAD DE | |
|--|-------------|----------------|
| | CARGOS | HS. DE CATEDRA |
| Planta Permanente | | |
| PERSONAL CIVIL DE LAS FUERZAS ARMADAS | | |
| 30 | 5 | 0 |
| 28 | 2 | 0 |
| 27 | 3 | 0 |
| 26 | 1 | 0 |
| 3 | 2 | 0 |
| Subtotal Escalafón | 13 | 0 |
| PERSONAL DE SEGURIDAD Y DEFENSA DE LA PREFECTURA NAVAL ARGENTINA | | |
| Prefecto General | 2 | 0 |
| Prefecto Mayor | 6 | 0 |
| Prefecto Principal | 21 | 0 |
| Prefecto | 20 | 0 |
| Sub-prefecto | 10 | 0 |
| Oficial Principal | 19 | 0 |
| Oficial Auxiliar | 2 | 0 |
| Oficial Ayudante | 3 | 0 |
| Ayudante Mayor | 6 | 0 |
| Ayudante Principal | 10 | 0 |
| Ayudante de 1ra. | 27 | 0 |
| Ayudante de 2da. | 14 | 0 |
| Ayudante de 3ra. | 18 | 0 |
| Cabo 1ro. | 17 | 0 |
| Cabo 2do. | 37 | 0 |
| Marinero | 17 | 0 |
| Subtotal Escalafón | 229 | 0 |
| TOTAL DEL PROGRAMA 39 | 242 | 0 |



A



PROGRAMA 40
OPERACIONES COMPLEMENTARIAS DE SEGURIDAD INTERIOR

UNIDAD EJECUTORA
DIRECCIÓN DE OPERACIONES

Servicio Administrativo Financiero
380

DESCRIPCIÓN DEL PROGRAMA

El programa se encarga de coordinar, planificar y dirigir las Operaciones Complementarias de Seguridad Interior asignadas por el Poder Ejecutivo Nacional a través del Ministerio de Seguridad, con respecto al Servicio de Seguridad Ciudadana.

A tal fin, sus principales tareas son:

- Coordinar, dirigir y supervisar las Operaciones Especiales de Seguridad.

| |
|-------------|
| M.E. y F.P. |
| 447 - |
| |

Formular planes de instrucción, adiestramiento y alistamiento, y supervisar su desarrollo y resultados obtenidos.

Proponer la distribución de medios y efectivos, cambios de destinos y asignaciones de cargos a fin de optimizar los recursos humanos y materiales.

Asesorar a la conducción superior en el planeamiento operativo de la Prefectura Naval Argentina.

A fin de garantizar la vida y libertades de los habitantes, y optimizar el servicio de seguridad ciudadana, se llevan a cabo los operativos "Cinturón Sur" y "Escudo Norte", con el objeto de incrementar la vigilancia y el control del espacio terrestre, fluvial y aéreo en las fronteras noreste y noroeste de la República Argentina. También se realizan las tareas vinculadas al "Operativo Escorpión" (en los puentes), "Operativo Control Acceso C.A.B.A.", "Seguridad Ferrocarriles General Roca y tren de la Costa", "Operativo Seguridad Ciudadana (Decreto N° 1177/2013)", "Operativo Saturación" y "Rally Dakar", que tienen como objetivo la prevención integral del delito, a través del incremento de los controles de personas, vehículos y bienes.

Asimismo, le incumbe la realización de tareas preventivas y represivas para evitar en las aguas jurisdiccionales argentinas las actividades ilegales de exploración y explotación de los recursos



naturales que afecten los intereses económicos argentinos, como así también la limpieza de los espejos de agua, en cumplimiento de normas nacionales e internacionales.

H


| |
|-------------|
| M.E. y F.P. |
| 447 |
| |



METAS Y PRODUCCIÓN BRUTA

| DENOMINACIÓN | UNIDAD DE MEDIDA | CANTIDAD |
|--------------------|---------------------------------|----------|
| METAS : | | |
| Presencia en Calle | Parada Cubierta/Día | 1.200 |
| Presencia en Calle | Kilómetro Patrullado/Día | 4.030 |
| Presencia en Calle | Puesto de Control Vehicular/Día | 58 |

fl





DISTRIBUCIÓN DE LÍMITES DEL GASTO

ASIGNACIÓN DE CRÉDITOS DEL PROGRAMA 40

| SUBPR | PROY | FIN | F.F. | INC | PPAL | PAR | SPAR | ECON | MON | DENOMINACION | IMPORTE |
|----------|----------|----------|-----------|----------|------|-----|------|------|-----|--|--------------------|
| 0 | 0 | 2 | | | | | | | | SERVICIOS DE DEFENSA Y SEGURIDAD | 895.259.534 |
| 0 | 0 | 2 | 11 | | | | | | | Tesoro Nacional | 895.259.534 |
| 0 | 0 | 2 | 11 | 1 | | | | | | Gastos en Personal | 692.380.806 |
| 0 | 0 | 2 | 11 | 1 | 1 | | | | | Personal Permanente | 692.069.936 |
| 0 | 0 | 2 | 11 | 1 | 1 | 1 | | | | Retribución del Cargo | 130.570.474 |
| 0 | 0 | 2 | 11 | 1 | 1 | 1 | | 21 | | Gastos Corrientes | 130.570.474 |
| 0 | 0 | 2 | 11 | 1 | 1 | 1 | | 21 | 1 | Moneda Nacional | 130.570.474 |
| 0 | 0 | 2 | 11 | 1 | 1 | 3 | | | | Retribuciones que no hacen al Cargo | 179.864.179 |
| 0 | 0 | 2 | 11 | 1 | 1 | 3 | | 21 | | Gastos Corrientes | 179.864.179 |
| 0 | 0 | 2 | 11 | 1 | 1 | 3 | | 21 | 1 | Moneda Nacional | 179.864.179 |
| 0 | 0 | 2 | 11 | 1 | 1 | 4 | | | | Sueldo Anual Complementario | 20.748.584 |
| 0 | 0 | 2 | 11 | 1 | 1 | 4 | | 21 | | Gastos Corrientes | 20.748.584 |
| 0 | 0 | 2 | 11 | 1 | 1 | 4 | | 21 | 1 | Moneda Nacional | 20.748.584 |
| 0 | 0 | 2 | 11 | 1 | 1 | 6 | | | | Contribuciones Patronales | 226.530.467 |
| 0 | 0 | 2 | 11 | 1 | 1 | 6 | | 21 | | Gastos Corrientes | 226.530.467 |
| 0 | 0 | 2 | 11 | 1 | 1 | 6 | | 21 | 1 | Moneda Nacional | 226.530.467 |
| 0 | 0 | 2 | 11 | 1 | 1 | 7 | | | | Complementos | 134.356.232 |
| 0 | 0 | 2 | 11 | 1 | 1 | 7 | | 21 | | Gastos Corrientes | 134.356.232 |
| 0 | 0 | 2 | 11 | 1 | 1 | 7 | | 21 | 1 | Moneda Nacional | 134.356.232 |
| 0 | 0 | 2 | 11 | 1 | 5 | | | | | Asistencia Social al Personal | 310.870 |
| 0 | 0 | 2 | 11 | 1 | 5 | 9 | | | | Otras Asistencias Sociales al Personal | 310.870 |
| 0 | 0 | 2 | 11 | 1 | 5 | 9 | | 21 | | Gastos Corrientes | 310.870 |
| 0 | 0 | 2 | 11 | 1 | 5 | 9 | | 21 | 1 | Moneda Nacional | 310.870 |
| 0 | 0 | 2 | 11 | 2 | | | | | | Bienes de Consumo | 39.537.225 |
| 0 | 0 | 2 | 11 | 2 | | | | 21 | | Gastos Corrientes | 39.537.225 |
| 0 | 0 | 2 | 11 | 2 | | | | 21 | 1 | Moneda Nacional | 39.537.225 |
| 0 | 0 | 2 | 11 | 3 | | | | | | Servicios No Personales | 163.341.503 |
| 0 | 0 | 2 | 11 | 3 | 1 | | | | | Servicios Básicos | 500.000 |
| 0 | 0 | 2 | 11 | 3 | 1 | | | 21 | | Gastos Corrientes | 500.000 |
| 0 | 0 | 2 | 11 | 3 | 1 | | | 21 | 1 | Moneda Nacional | 500.000 |
| 0 | 0 | 2 | 11 | 3 | 2 | | | | | Alquileres y Derechos | 1.972.765 |
| 0 | 0 | 2 | 11 | 3 | 2 | | | 21 | | Gastos Corrientes | 1.972.765 |
| 0 | 0 | 2 | 11 | 3 | 2 | | | 21 | 1 | Moneda Nacional | 1.972.765 |
| 0 | 0 | 2 | 11 | 3 | 3 | | | | | Mantenimiento, Reparación y Limpieza | 9.028.738 |
| 0 | 0 | 2 | 11 | 3 | 3 | | | 21 | | Gastos Corrientes | 9.028.738 |
| 0 | 0 | 2 | 11 | 3 | 3 | | | 21 | 1 | Moneda Nacional | 9.028.738 |
| 0 | 0 | 2 | 11 | 3 | 7 | | | | | Pasajes y Viáticos | 151.800.000 |
| 0 | 0 | 2 | 11 | 3 | 7 | | | 21 | | Gastos Corrientes | 151.800.000 |
| 0 | 0 | 2 | 11 | 3 | 7 | | | 21 | 1 | Moneda Nacional | 151.800.000 |
| 0 | 0 | 2 | 11 | 3 | 8 | | | | | Impuestos, Derechos, Tasas y Juicios | 40.000 |
| 0 | 0 | 2 | 11 | 3 | 8 | | | 21 | | Gastos Corrientes | 40.000 |
| 0 | 0 | 2 | 11 | 3 | 8 | | | 21 | 1 | Moneda Nacional | 40.000 |

M.E. y F.P.
447

HL



DISTRIBUCIÓN DE LÍMITES DEL GASTO

ASIGNACIÓN DE CRÉDITOS DEL PROGRAMA 40

| S U B P R | P R O Y | F I N | F. F. | I N C | P P A L | P A R | SPAR | E C O N | M O N | DENOMINACION | IMPORTE |
|-----------------------|------------------|-------------|----------|-------------|------------------|-------------|------|------------------|-------------|--------------|---------|
|-----------------------|------------------|-------------|----------|-------------|------------------|-------------|------|------------------|-------------|--------------|---------|

TOTAL

895.259.534

J


| |
|------------|
| M.E.y F.P. |
| 447 |
| |



LISTADO DE ACTIVIDADES ESPECÍFICAS

| CODIGO | DENOMINACION | UNIDAD EJECUTORA | CREDITO | RECURSOS HUMANOS | |
|---------------------|---|-----------------------------------|--------------------|------------------|----------------|
| | | | | CARGOS | HS. DE CATEDRA |
| Actividades: | | | | | |
| 01 | Operaciones Especiales de Seguridad | Agrupación Albatros | 832.111.839 | 2.154 | 0 |
| 02 | Conducción y Coordinación de Protección Ambiental | Dirección de Protección Ambiental | 63.147.695 | 97 | 0 |
| TOTAL: | | | 895.259.534 | 2.251 | 0 |

H




**RECURSOS HUMANOS DEL PROGRAMA 40**

| CARGO O CATEGORÍA | CANTIDAD DE | |
|-------------------|-------------|----------------|
| | CARGOS | HS. DE CATEDRA |

Planta Permanente**PERSONAL DE SEGURIDAD Y DEFENSA DE LA PREFECTURA NAVAL ARGENTINA**

| | | |
|------------------------------|--------------|----------|
| Prefecto General | 1 | 0 |
| Prefecto Mayor | 6 | 0 |
| Prefecto Principal | 13 | 0 |
| Prefecto | 24 | 0 |
| Sub-prefecto | 17 | 0 |
| Oficial Principal | 49 | 0 |
| Oficial Auxiliar | 18 | 0 |
| Oficial Ayudante | 31 | 0 |
| Ayudante Mayor | 19 | 0 |
| Ayudante Principal | 39 | 0 |
| Ayudante de 1ra. | 75 | 0 |
| Ayudante de 2da. | 114 | 0 |
| Ayudante de 3ra. | 139 | 0 |
| Cabo 1ro. | 483 | 0 |
| Cabo 2do. | 661 | 0 |
| Marinero | 562 | 0 |
| Subtotal Escalafón | 2.251 | 0 |
| TOTAL DEL PROGRAMA 40 | 2.251 | 0 |

*H*



PROGRAMA 41
SERVICIO DE INFORMÁTICA Y COMUNICACIONES PARA LA
NAVEGACIÓN

UNIDAD EJECUTORA
DIRECCIÓN DE INFORMÁTICA Y COMUNICACIONES

Servicio Administrativo Financiero
380

DESCRIPCIÓN DEL PROGRAMA

El programa se encarga de las radiocomunicaciones y las radioayudas electrónicas afectadas a las operaciones portuarias y al control y movimiento de los buques, en el ejercicio de la función de autoridad nacional responsable de la seguridad de la vida humana y de los bienes.

H


| |
|-------------|
| M.E. y F.P. |
| 447 |
| |



METAS Y PRODUCCIÓN BRUTA

| DENOMINACIÓN | UNIDAD DE MEDIDA | CANTIDAD |
|--|-------------------------|-----------|
| METAS : | | |
| Contactos Radioeléctricos Costera/Buque | Contacto Radioeléctrico | 1.360.000 |
| Monitoreo de Buque a través de los Sistemas AIS y LRIT | Buque Contactado/Día | 750 |

H





DISTRIBUCIÓN DE LÍMITES DEL GASTO

ASIGNACIÓN DE CRÉDITOS DEL PROGRAMA 41

| SUBPR | PROY | FIN | F.F. | INC | PPAL | PAR | SPAR | ECON | MON | DENOMINACION | IMPORTE |
|-------|------|-----|------|-----|------|-----|------|------|-----|--|--------------------|
| 0 | 0 | 2 | | | | | | | | SERVICIOS DE DEFENSA Y SEGURIDAD | 204.053.771 |
| 0 | 0 | 2 | 11 | | | | | | | Tesoro Nacional | 204.053.771 |
| 0 | 0 | 2 | 11 | 1 | | | | | | Gastos en Personal | 127.702.808 |
| 0 | 0 | 2 | 11 | 1 | 1 | | | | | Personal Permanente | 127.403.663 |
| 0 | 0 | 2 | 11 | 1 | 1 | 1 | | | | Retribución del Cargo | 23.842.938 |
| 0 | 0 | 2 | 11 | 1 | 1 | 1 | | 21 | | Gastos Corrientes | 23.842.938 |
| 0 | 0 | 2 | 11 | 1 | 1 | 1 | | 21 | 1 | Moneda Nacional | 23.842.938 |
| 0 | 0 | 2 | 11 | 1 | 1 | 3 | | | | Retribuciones que no hacen al Cargo | 39.130.890 |
| 0 | 0 | 2 | 11 | 1 | 1 | 3 | | 21 | | Gastos Corrientes | 39.130.890 |
| 0 | 0 | 2 | 11 | 1 | 1 | 3 | | 21 | 1 | Moneda Nacional | 39.130.890 |
| 0 | 0 | 2 | 11 | 1 | 1 | 4 | | | | Sueldo Anual Complementario | 3.190.998 |
| 0 | 0 | 2 | 11 | 1 | 1 | 4 | | 21 | | Gastos Corrientes | 3.190.998 |
| 0 | 0 | 2 | 11 | 1 | 1 | 4 | | 21 | 1 | Moneda Nacional | 3.190.998 |
| 0 | 0 | 2 | 11 | 1 | 1 | 6 | | | | Contribuciones Patronales | 33.689.586 |
| 0 | 0 | 2 | 11 | 1 | 1 | 6 | | 21 | | Gastos Corrientes | 33.689.586 |
| 0 | 0 | 2 | 11 | 1 | 1 | 6 | | 21 | 1 | Moneda Nacional | 33.689.586 |
| 0 | 0 | 2 | 11 | 1 | 1 | 7 | | | | Complementos | 27.549.251 |
| 0 | 0 | 2 | 11 | 1 | 1 | 7 | | 21 | | Gastos Corrientes | 27.549.251 |
| 0 | 0 | 2 | 11 | 1 | 1 | 7 | | 21 | 1 | Moneda Nacional | 27.549.251 |
| 0 | 0 | 2 | 11 | 1 | 5 | | | | | Asistencia Social al Personal | 299.145 |
| 0 | 0 | 2 | 11 | 1 | 5 | 9 | | | | Otras Asistencias Sociales al Personal | 299.145 |
| 0 | 0 | 2 | 11 | 1 | 5 | 9 | | 21 | | Gastos Corrientes | 299.145 |
| 0 | 0 | 2 | 11 | 1 | 5 | 9 | | 21 | 1 | Moneda Nacional | 299.145 |
| 0 | 0 | 2 | 11 | 2 | | | | | | Bienes de Consumo | 12.968.658 |
| 0 | 0 | 2 | 11 | 2 | | | | 21 | | Gastos Corrientes | 12.968.658 |
| 0 | 0 | 2 | 11 | 2 | | | | 21 | 1 | Moneda Nacional | 12.968.658 |
| 0 | 0 | 2 | 11 | 3 | | | | | | Servicios No Personales | 45.602.035 |
| 0 | 0 | 2 | 11 | 3 | 1 | | | | | Servicios Básicos | 1.033.280 |
| 0 | 0 | 2 | 11 | 3 | 1 | | | 21 | | Gastos Corrientes | 1.033.280 |
| 0 | 0 | 2 | 11 | 3 | 1 | | | 21 | 1 | Moneda Nacional | 1.033.280 |
| 0 | 0 | 2 | 11 | 3 | 2 | | | | | Alquileres y Derechos | 360.000 |
| 0 | 0 | 2 | 11 | 3 | 2 | | | 21 | | Gastos Corrientes | 360.000 |
| 0 | 0 | 2 | 11 | 3 | 2 | | | 21 | 1 | Moneda Nacional | 360.000 |
| 0 | 0 | 2 | 11 | 3 | 3 | | | | | Mantenimiento, Reparación y Limpieza | 30.808.626 |
| 0 | 0 | 2 | 11 | 3 | 3 | | | 21 | | Gastos Corrientes | 30.808.626 |
| 0 | 0 | 2 | 11 | 3 | 3 | | | 21 | 1 | Moneda Nacional | 30.808.626 |
| 0 | 0 | 2 | 11 | 3 | 5 | | | | | Servicios Comerciales y Financieros | 280.680 |
| 0 | 0 | 2 | 11 | 3 | 5 | | | 21 | | Gastos Corrientes | 280.680 |
| 0 | 0 | 2 | 11 | 3 | 5 | | | 21 | 1 | Moneda Nacional | 280.680 |
| 0 | 0 | 2 | 11 | 3 | 7 | | | | | Pasajes y Viáticos | 128.000 |
| 0 | 0 | 2 | 11 | 3 | 7 | | | 21 | | Gastos Corrientes | 128.000 |
| 0 | 0 | 2 | 11 | 3 | 7 | | | 21 | 1 | Moneda Nacional | 128.000 |

M.E. y F.P.
447

Handwritten signature



DISTRIBUCIÓN DE LÍMITES DEL GASTO

ASIGNACIÓN DE CRÉDITOS DEL PROGRAMA 41

| SUBPR | PROY | FIN | F.F. | INC | PPAL | PAR | SPAR | ECON | MON | DENOMINACION | IMPORTE |
|--------------|------|-----|------|-----|------|-----|------|------|-----|--------------------------------------|--------------------|
| 0 | 0 | 2 | 11 | 3 | 8 | | | | | Impuestos, Derechos, Tasas y Juicios | 12.991.449 |
| 0 | 0 | 2 | 11 | 3 | 8 | | | 21 | | Gastos Corrientes | 12.991.449 |
| 0 | 0 | 2 | 11 | 3 | 8 | | | 21 | 1 | Moneda Nacional | 12.991.449 |
| 0 | 0 | 2 | 11 | 4 | | | | | | Bienes de Uso | 17.780.270 |
| 0 | 0 | 2 | 11 | 4 | 3 | | | | | Maquinaria y Equipo | 12.750.000 |
| 0 | 0 | 2 | 11 | 4 | 3 | | | 22 | | Gastos de Capital | 12.750.000 |
| 0 | 0 | 2 | 11 | 4 | 3 | | | 22 | 1 | Moneda Nacional | 12.750.000 |
| 0 | 0 | 2 | 11 | 4 | 8 | | | | | Activos Intangibles | 5.030.270 |
| 0 | 0 | 2 | 11 | 4 | 8 | | | 22 | | Gastos de Capital | 5.030.270 |
| 0 | 0 | 2 | 11 | 4 | 8 | | | 22 | 1 | Moneda Nacional | 5.030.270 |
| TOTAL | | | | | | | | | | | 204.053.771 |

Handwritten signature or initials.

M.E. y F.P.
447



RECURSOS HUMANOS DEL PROGRAMA 41

| CARGO O CATEGORÍA | CANTIDAD DE | |
|-------------------|-------------|----------------|
| | CARGOS | HS. DE CATEDRA |

Planta Permanente

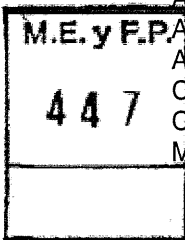
PERSONAL CIVIL DE LAS FUERZAS ARMADAS

| | | |
|---------------------------|-----------|----------|
| 30 | 6 | 0 |
| 28 | 1 | 0 |
| 27 | 1 | 0 |
| 3 | 3 | 0 |
| Subtotal Escalafón | 11 | 0 |

PERSONAL DE SEGURIDAD Y DEFENSA DE LA PREFECTURA NAVAL ARGENTINA

| | | |
|---------------------------|------------|----------|
| Prefecto General | 1 | 0 |
| Prefecto Mayor | 3 | 0 |
| Prefecto Principal | 5 | 0 |
| Prefecto | 11 | 0 |
| Sub-prefecto | 6 | 0 |
| Oficial Principal | 22 | 0 |
| Oficial Auxiliar | 6 | 0 |
| Oficial Ayudante | 6 | 0 |
| Ayudante Mayor | 13 | 0 |
| Ayudante Principal | 32 | 0 |
| Ayudante de 1ra. | 26 | 0 |
| Ayudante de 2da. | 12 | 0 |
| Ayudante de 3ra. | 21 | 0 |
| Cabo 1ro. | 31 | 0 |
| Cabo 2do. | 92 | 0 |
| Marinero | 19 | 0 |
| Subtotal Escalafón | 306 | 0 |

TOTAL DEL PROGRAMA 41 **317** **0**



H



**OTRAS CATEGORÍAS PRESUPUESTARIAS 98
 APLICACIONES FINANCIERAS Y SENTENCIAS JUDICIALES
 PREVISIONALES**

Servicio Administrativo Financiero
380

APLICACIONES FINANCIERAS

ASIGNACIÓN DE CRÉDITOS DE OTRAS CATEGORÍAS PRESUPUESTARIAS 98

| G R U P O | F I N | F. F. | I N C | P P A L | P A R | S P A R | E C O N. | M O N | DENOMINACION | IMPORTE |
|-----------------------|-------------|----------|-------------|------------------|-------------|------------------|-------------------|-------------|--|-------------------|
| 0 | 9 | | | | | | | | OTROS | 18.000.000 |
| 0 | 9 | 11 | | | | | | | Tesoro Nacional | 18.000.000 |
| 0 | 9 | 11 | 7 | | | | | | Servicio de la Deuda y Disminución de Otros Pasivos | 18.000.000 |
| 0 | 9 | 11 | 7 | 1 | | | | | Servicio de la Deuda Colocada en Moneda Nacional | 18.000.000 |
| 0 | 9 | 11 | 7 | 1 | 4 | | | | Cancelación de la Deuda no Financiera en Moneda Nacional | 18.000.000 |
| 0 | 9 | 11 | 7 | 1 | 4 | | 23 | | Aplicaciones Financieras | 18.000.000 |
| 0 | 9 | 11 | 7 | 1 | 4 | | 23 | 1 | Moneda Nacional | 18.000.000 |
| | | | | | | | | | | 18.000.000 |

| |
|-------------------|
| M.E.y F.P. |
| 447 |
| |

TOTAL

N



JURISDICCIÓN 41-07
Policía de Seguridad Aeroportuaria


I - GASTOS

FINALIDADES Y FUNCIONES

| FIN | FUN | DENOMINACION | IMPORTE |
|--------------|-----|---|----------------------|
| 2 | | SERVICIOS DE DEFENSA Y SEGURIDAD | 1.507.806.581 |
| 2 | 2 | Seguridad Interior | 1.507.806.581 |
| 3 | | SERVICIOS SOCIALES | 39.989.533 |
| 3 | 4 | Educación y Cultura | 39.989.533 |
| | | SUBTOTAL | 1.547.796.114 |
| TOTAL | | | 1.547.796.114 |

FUENTES DE FINANCIAMIENTO

| F. de F. | INCISO | DENOMINACION | IMPORTE |
|--------------|--------|---|----------------------|
| 11 | | Tesoro Nacional | 1.523.064.114 |
| 11 | 1 | Gastos en Personal | 1.216.640.114 |
| 11 | 2 | Bienes de Consumo | 44.913.000 |
| 11 | 3 | Servicios No Personales | 116.267.000 |
| 11 | 4 | Bienes de Uso | 139.845.000 |
| 11 | 5 | Transferencias | 5.399.000 |
| 13 | | Recursos con Afectación Específica | 24.732.000 |
| 13 | 1 | Gastos en Personal | 10.450.000 |
| 13 | 2 | Bienes de Consumo | 6.350.000 |
| 13 | 3 | Servicios No Personales | 7.932.000 |
| TOTAL | | | 1.547.796.114 |






CLASIFICACIÓN ECONÓMICA

| CODIGO | DENOMINACION | IMPORTE |
|--------------|---------------------------------|----------------------|
| 2100 | Gastos Corrientes | 1.407.951.114 |
| 2120 | Gastos de Consumo | 1.402.552.114 |
| 2121 | Remuneraciones | 1.227.090.114 |
| 2122 | Bienes y Servicios | 175.462.000 |
| 2170 | Transferencias Corrientes | 5.399.000 |
| 2171 | Al Sector Privado | 5.399.000 |
| 2200 | Gastos de Capital | 139.845.000 |
| 2210 | Inversión Real Directa | 139.845.000 |
| 2211 | Formación Bruta de Capital Fijo | 137.294.670 |
| 2214 | Activos Intangibles | 2.550.330 |
| TOTAL | | 1.547.796.114 |

H






II-RECURSOS

RECURSOS POR RUBROS

| TIPO | CLASE | CONCEPTO | SERVICIO CEDENTE | DENOMINACION | IMPORTE |
|--------------|-------|----------|------------------|---|-------------------|
| 12 | | | | Ingresos No Tributarios | 5.793.000 |
| 12 | 2 | | | Derechos | 380.000 |
| 12 | 2 | 3 | | De Inscripción | 380.000 |
| 12 | 3 | | | Primas | 50.000 |
| 12 | 6 | | | Multas | 500.000 |
| 12 | 6 | 1 | | Multas por Infracciones | 500.000 |
| 12 | 9 | | | Otros | 4.863.000 |
| 12 | 9 | 1 | | Afectaciones y Devoluciones | 1.578.000 |
| 12 | 9 | 2 | | Especificados | 2.329.000 |
| 12 | 9 | 9 | | No Especificados | 956.000 |
| 14 | | | | Venta de Bienes y Servicios de Administraciones Públicas | 18.939.000 |
| 14 | 2 | | | Venta de Servicios | 18.939.000 |
| 14 | 2 | 1 | | Servicios Varios de la Administración Nacional | 18.939.000 |
| TOTAL | | | | | 24.732.000 |

JT






III- APERTURAS PROGRAMÁTICAS

LISTADO DE PROGRAMAS Y CATEGORÍAS EQUIVALENTES

| CODIGO | DENOMINACION | UNIDAD EJECUTORA | CREDITO | RECURSOS HUMANOS | |
|--------------|---|---|----------------------|------------------|----------------|
| | | | | CARGOS | HS. DE CATEDRA |
| 01 | Actividades Centrales | | 264.410.777 | 640 | 0 |
| 23 | Seguridad Aeroportuaria | Centro de Análisis, Comando y Control | 1.243.395.804 | 3.825 | 0 |
| 24 | Formación y Capacitación en Seguridad Aeroportuaria | Instituto Superior de Seguridad Aeroportuaria | 39.989.533 | 89 | 10.760 |
| TOTAL | | | 1.547.796.114 | 4.554 | 10.760 |

M






**CATEGORÍA 01
ACTIVIDADES CENTRALES**

Servicio Administrativo Financiero
382

DESCRIPCIÓN DE LA CATEGORÍA

Concentra todas las actividades relacionadas a la conducción superior del organismo y la planificación estratégica, la dirección y coordinación operativa general de la Policía de Seguridad Aeroportuaria, lo cual involucra necesariamente las funciones de gestión administrativa, la dirección de los recursos humanos, la gestión económica, contable y presupuestaria, la gerencia logística, la asistencia y asesoramiento jurídico legal y las relaciones institucionales en su conjunto.

H





DISTRIBUCIÓN DE LÍMITES DEL GASTO

ASIGNACIÓN DE CRÉDITOS DE LA CATEGORÍA 01

| SUBPR | PROY | FIN | F.F. | INC | PPAL | PAR | SPAR | ECON | MON | DENOMINACION | IMPORTE |
|-------|------|-----|------|-----|------|-----|------|------|-----|--|--------------------|
| 0 | 0 | 2 | | | | | | | | SERVICIOS DE DEFENSA Y SEGURIDAD | 264.410.777 |
| 0 | 0 | 2 | 11 | | | | | | | Tesoro Nacional | 264.410.777 |
| 0 | 0 | 2 | 11 | 1 | | | | | | Gastos en Personal | 173.859.350 |
| 0 | 0 | 2 | 11 | 1 | 1 | | | | | Personal Permanente | 134.986.210 |
| 0 | 0 | 2 | 11 | 1 | 1 | 1 | | | | Retribución del Cargo | 43.355.946 |
| 0 | 0 | 2 | 11 | 1 | 1 | 1 | | 21 | | Gastos Corrientes | 43.355.946 |
| 0 | 0 | 2 | 11 | 1 | 1 | 1 | | 21 | 1 | Moneda Nacional | 43.355.946 |
| 0 | 0 | 2 | 11 | 1 | 1 | 3 | | | | Retribuciones que no hacen al Cargo | 47.942.761 |
| 0 | 0 | 2 | 11 | 1 | 1 | 3 | | 21 | | Gastos Corrientes | 47.942.761 |
| 0 | 0 | 2 | 11 | 1 | 1 | 3 | | 21 | 1 | Moneda Nacional | 47.942.761 |
| 0 | 0 | 2 | 11 | 1 | 1 | 4 | | | | Sueldo Anual Complementario | 7.608.226 |
| 0 | 0 | 2 | 11 | 1 | 1 | 4 | | 21 | | Gastos Corrientes | 7.608.226 |
| 0 | 0 | 2 | 11 | 1 | 1 | 4 | | 21 | 1 | Moneda Nacional | 7.608.226 |
| 0 | 0 | 2 | 11 | 1 | 1 | 6 | | | | Contribuciones Patronales | 20.231.395 |
| 0 | 0 | 2 | 11 | 1 | 1 | 6 | | 21 | | Gastos Corrientes | 20.231.395 |
| 0 | 0 | 2 | 11 | 1 | 1 | 6 | | 21 | 1 | Moneda Nacional | 20.231.395 |
| 0 | 0 | 2 | 11 | 1 | 1 | 7 | | | | Complementos | 15.847.882 |
| 0 | 0 | 2 | 11 | 1 | 1 | 7 | | 21 | | Gastos Corrientes | 15.847.882 |
| 0 | 0 | 2 | 11 | 1 | 1 | 7 | | 21 | 1 | Moneda Nacional | 15.847.882 |
| 0 | 0 | 2 | 11 | 1 | 5 | | | | | Asistencia Social al Personal | 4.201.720 |
| 0 | 0 | 2 | 11 | 1 | 5 | 1 | | | | Seguros de Riesgo de Trabajo | 3.701.720 |
| 0 | 0 | 2 | 11 | 1 | 5 | 1 | | 21 | | Gastos Corrientes | 3.701.720 |
| 0 | 0 | 2 | 11 | 1 | 5 | 1 | | 21 | 1 | Moneda Nacional | 3.701.720 |
| 0 | 0 | 2 | 11 | 1 | 5 | 9 | | | | Otras Asistencias Sociales al Personal | 500.000 |
| 0 | 0 | 2 | 11 | 1 | 5 | 9 | | 21 | | Gastos Corrientes | 500.000 |
| 0 | 0 | 2 | 11 | 1 | 5 | 9 | | 21 | 1 | Moneda Nacional | 500.000 |
| 0 | 0 | 2 | 11 | 1 | 6 | | | | | Beneficios y Compensaciones | 650.000 |
| 0 | 0 | 2 | 11 | 1 | 6 | | | 21 | | Gastos Corrientes | 650.000 |
| 0 | 0 | 2 | 11 | 1 | 6 | | | 21 | 1 | Moneda Nacional | 650.000 |
| 0 | 0 | 2 | 11 | 1 | 7 | | | | | Gabinete de autoridades superiores | 765.538 |
| 0 | 0 | 2 | 11 | 1 | 7 | | | 21 | | Gastos Corrientes | 765.538 |
| 0 | 0 | 2 | 11 | 1 | 7 | | | 21 | 1 | Moneda Nacional | 765.538 |
| 0 | 0 | 2 | 11 | 1 | 8 | | | | | Personal contratado | 33.255.882 |
| 0 | 0 | 2 | 11 | 1 | 8 | 1 | | | | Retribuciones por contratos | 25.162.080 |
| 0 | 0 | 2 | 11 | 1 | 8 | 1 | | 21 | | Gastos Corrientes | 25.162.080 |
| 0 | 0 | 2 | 11 | 1 | 8 | 1 | | 21 | 1 | Moneda Nacional | 25.162.080 |
| 0 | 0 | 2 | 11 | 1 | 8 | 3 | | | | Sueldo anual complementario | 2.096.840 |
| 0 | 0 | 2 | 11 | 1 | 8 | 3 | | 21 | | Gastos Corrientes | 2.096.840 |
| 0 | 0 | 2 | 11 | 1 | 8 | 3 | | 21 | 1 | Moneda Nacional | 2.096.840 |
| 0 | 0 | 2 | 11 | 1 | 8 | 5 | | | | Contribuciones patronales | 5.996.962 |
| 0 | 0 | 2 | 11 | 1 | 8 | 5 | | 21 | | Gastos Corrientes | 5.996.962 |
| 0 | 0 | 2 | 11 | 1 | 8 | 5 | | 21 | 1 | Moneda Nacional | 5.996.962 |

M.E.yF.P.
447

H



DISTRIBUCIÓN DE LÍMITES DEL GASTO

ASIGNACIÓN DE CRÉDITOS DE LA CATEGORÍA 01

| SUBPR | PROY | FIN | F.F. | INC | PPAL | PAR | SPAR | ECON | MON | DENOMINACION | IMPORTE |
|--------------|------|-----|------|-----|------|-----|------|------|-----|---|--------------------|
| 0 | 0 | 2 | 11 | 2 | | | | | | Bienes de Consumo | 7.234.595 |
| 0 | 0 | 2 | 11 | 2 | | | | 21 | | Gastos Corrientes | 7.234.595 |
| 0 | 0 | 2 | 11 | 2 | | | | 21 | 1 | Moneda Nacional | 7.234.595 |
| 0 | 0 | 2 | 11 | 3 | | | | | | Servicios No Personales | 45.834.875 |
| 0 | 0 | 2 | 11 | 3 | 1 | | | | | Servicios Básicos | 2.798.520 |
| 0 | 0 | 2 | 11 | 3 | 1 | | | 21 | | Gastos Corrientes | 2.798.520 |
| 0 | 0 | 2 | 11 | 3 | 1 | | | 21 | 1 | Moneda Nacional | 2.798.520 |
| 0 | 0 | 2 | 11 | 3 | 2 | | | | | Alquileres y Derechos | 14.006.650 |
| 0 | 0 | 2 | 11 | 3 | 2 | | | 21 | | Gastos Corrientes | 14.006.650 |
| 0 | 0 | 2 | 11 | 3 | 2 | | | 21 | 1 | Moneda Nacional | 14.006.650 |
| 0 | 0 | 2 | 11 | 3 | 3 | | | | | Mantenimiento, Reparación y Limpieza | 12.592.730 |
| 0 | 0 | 2 | 11 | 3 | 3 | | | 21 | | Gastos Corrientes | 12.592.730 |
| 0 | 0 | 2 | 11 | 3 | 3 | | | 21 | 1 | Moneda Nacional | 12.592.730 |
| 0 | 0 | 2 | 11 | 3 | 4 | | | | | Servicios Técnicos y Profesionales | 615.068 |
| 0 | 0 | 2 | 11 | 3 | 4 | | | 21 | | Gastos Corrientes | 615.068 |
| 0 | 0 | 2 | 11 | 3 | 4 | | | 21 | 1 | Moneda Nacional | 615.068 |
| 0 | 0 | 2 | 11 | 3 | 5 | | | | | Servicios Comerciales y Financieros | 7.228.355 |
| 0 | 0 | 2 | 11 | 3 | 5 | | | 21 | | Gastos Corrientes | 7.228.355 |
| 0 | 0 | 2 | 11 | 3 | 5 | | | 21 | 1 | Moneda Nacional | 7.228.355 |
| 0 | 0 | 2 | 11 | 3 | 7 | | | | | Pasajes y Viáticos | 6.140.000 |
| 0 | 0 | 2 | 11 | 3 | 7 | | | 21 | | Gastos Corrientes | 6.140.000 |
| 0 | 0 | 2 | 11 | 3 | 7 | | | 21 | 1 | Moneda Nacional | 6.140.000 |
| 0 | 0 | 2 | 11 | 3 | 8 | | | | | Impuestos, Derechos, Tasas y Juicios | 985.000 |
| 0 | 0 | 2 | 11 | 3 | 8 | | | 21 | | Gastos Corrientes | 985.000 |
| 0 | 0 | 2 | 11 | 3 | 8 | | | 21 | 1 | Moneda Nacional | 985.000 |
| 0 | 0 | 2 | 11 | 3 | 9 | | | | | Otros Servicios | 1.468.552 |
| 0 | 0 | 2 | 11 | 3 | 9 | | | 21 | | Gastos Corrientes | 1.468.552 |
| 0 | 0 | 2 | 11 | 3 | 9 | | | 21 | 1 | Moneda Nacional | 1.468.552 |
| 0 | 0 | 2 | 11 | 4 | | | | | | Bienes de Uso | 37.481.957 |
| 0 | 0 | 2 | 11 | 4 | 3 | | | | | Maquinaria y Equipo | 35.543.373 |
| 0 | 0 | 2 | 11 | 4 | 3 | | | 22 | | Gastos de Capital | 35.543.373 |
| 0 | 0 | 2 | 11 | 4 | 3 | | | 22 | 1 | Moneda Nacional | 35.543.373 |
| 0 | 0 | 2 | 11 | 4 | 5 | | | | | Libros, Revistas y Otros Elementos Coleccionables | 88.254 |
| 0 | 0 | 2 | 11 | 4 | 5 | | | 22 | | Gastos de Capital | 88.254 |
| 0 | 0 | 2 | 11 | 4 | 5 | | | 22 | 1 | Moneda Nacional | 88.254 |
| 0 | 0 | 2 | 11 | 4 | 8 | | | | | Activos Intangibles | 1.850.330 |
| 0 | 0 | 2 | 11 | 4 | 8 | | | 22 | | Gastos de Capital | 1.850.330 |
| 0 | 0 | 2 | 11 | 4 | 8 | | | 22 | 1 | Moneda Nacional | 1.850.330 |
| TOTAL | | | | | | | | | | | 264.410.777 |

M.E. y F.P.
447

81




APLICACIONES FINANCIERAS

ASIGNACIÓN DE CRÉDITOS DE LA CATEGORÍA 01

| S U B P R | F I N | F. F. | I N C | P P A L | P A R | SPAR | E C O N. | M O N | DENOMINACION | IMPORTE |
|-----------------------|-------------|----------|-------------|------------------|-------------|------|-------------------|-------------|--|--------------------|
| 0 | 9 | | | | | | | | OTROS | 113.233.000 |
| 0 | 9 | 11 | | | | | | | Tesoro Nacional | 113.233.000 |
| 0 | 9 | 11 | 7 | | | | | | Servicio de la Deuda y Disminución de Otros Pasivos | 113.233.000 |
| 0 | 9 | 11 | 7 | 6 | | | | | Disminución de Cuentas y Documentos a Pagar | 113.233.000 |
| 0 | 9 | 11 | 7 | 6 | 7 | | | | Disminución de Otras Cuentas a Pagar a Largo Plazo | 113.233.000 |
| 0 | 9 | 11 | 7 | 6 | 7 | | 23 | | Aplicaciones Financieras | 113.233.000 |
| 0 | 9 | 11 | 7 | 6 | 7 | | 23 | 1 | Moneda Nacional | 113.233.000 |
| TOTAL | | | | | | | | | | 113.233.000 |

81






LISTADO DE ACTIVIDADES CENTRALES

| CODIGO | DENOMINACION | UNIDAD EJECUTORA | CREDITO | RECURSOS HUMANOS | |
|---------------------|-----------------------------|---|--------------------|------------------|----------------|
| | | | | CARGOS | HS. DE CATEDRA |
| Actividades: | | | | | |
| 01 | Conducción y Administración | Dirección Nacional de la Policía de Seguridad Aeroportuaria | 264.410.777 | 640 | 0 |
| TOTAL: | | | 264.410.777 | 640 | 0 |

Handwritten signature






RECURSOS HUMANOS DE LA CATEGORÍA 01

| CARGO O CATEGORÍA | CANTIDAD DE | |
|--|-------------|----------------|
| | CARGOS | HS. DE CATEDRA |
| Planta Permanente | | |
| FUNCIONARIOS FUERA DE NIVEL | | |
| Director Nacional de la Policía de Seguridad Aeroportuaria | 1 | 0 |
| Subtotal Escalafón | 1 | 0 |
| Personal civil de la Policía de Seguridad Aeroportuaria | | |
| A | 86 | 0 |
| B | 248 | 0 |
| C | 280 | 0 |
| Subtotal Escalafón | 614 | 0 |
| PERSONAL POLICIAL DE LA POLICIA DE SEGURIDAD AEROPORTUARIA | | |
| INSPECTOR | 1 | 0 |
| SUBINSPECTOR | 4 | 0 |
| OFICIAL JEFE | 5 | 0 |
| OFICIAL MAYOR | 3 | 0 |
| OFICIAL PRINCIPAL | 6 | 0 |
| OFICIAL AYUDANTE | 6 | 0 |
| Subtotal Escalafón | 25 | 0 |
| TOTAL DE LA CATEGORÍA 01 | 640 | 0 |

M.E.Y.F.P.
447

H



**PROGRAMA 23
SEGURIDAD AEROPORTUARIA**


**UNIDAD EJECUTORA
CENTRO DE ANÁLISIS, COMANDO Y CONTROL**

Servicio Administrativo Financiero
382

DESCRIPCIÓN DEL PROGRAMA

Esta categoría programática se concentran las acciones y responsabilidades tendientes a garantizar la seguridad aeroportuaria y salvaguardar la aviación civil nacional e internacional, a través del policiamiento preventivo abocado a la fiscalización, vigilancia, verificación y control de las instalaciones aeroportuarias, y de la circulación de vehículos, personas, equipajes, correos, cargas, mercancías y todos aquellos elementos que puedan constituir un peligro potencial para los usuarios del Sistema Nacional de Aeropuertos, y a la actividad aérea del país.

Asimismo, se desarrolla la actividad policial compleja, que contempla la detección, identificación y conjuración de posibles actividades delictivas de carácter económico (el narcotráfico, la trata de personas o el contrabando mercaderías) o político (el terrorismo o el accionar de grupos políticos ilegales que atenten contra los poderes públicos o el orden constitucional) cometidas por grupos organizados que utilizan el ámbito aeroportuario como medio para la consecución de sus actividades ilícitas. Esta dimensión en particular, prevé también las acciones policiales de asistencia y/o cooperación a las autoridades judiciales competentes, que demandan la investigación criminal y la persecución de delitos.




Handwritten signature or mark.



METAS Y PRODUCCIÓN BRUTA

| DENOMINACIÓN | UNIDAD DE MEDIDA | CANTIDAD |
|---|------------------------|------------|
| METAS : | | |
| Allanamiento Policial | Allanamiento Realizado | 190 |
| Control Policial Preventivo | Hombre (Turno)/Día | 1.900 |
| Cumplimiento de Mandatos Judiciales | Oficio Cumplido | 25.000 |
| Inspección Policial de Correo y Courier Internacional | Tonelada Inspeccionada | 2.400 |
| Inspección Policial de Pasajeros | Pasajero Inspeccionado | 15.000.000 |

H





DISTRIBUCIÓN DE LÍMITES DEL GASTO
ASIGNACIÓN DE CRÉDITOS DEL PROGRAMA 23

| SUBPR | PROY | FIN | F.F. | INC | PPAL | PAR | SPAR | ECON | MON | DENOMINACION | IMPORTE |
|-------|------|-----|------|-----|------|-----|------|------|-----|--|----------------------|
| 0 | 0 | 2 | | | | | | | | SERVICIOS DE DEFENSA Y SEGURIDAD | 1.243.395.804 |
| 0 | 0 | 2 | 11 | | | | | | | Tesoro Nacional | 1.219.669.804 |
| 0 | 0 | 2 | 11 | 1 | | | | | | Gastos en Personal | 1.021.787.907 |
| 0 | 0 | 2 | 11 | 1 | 1 | | | | | Personal Permanente | 999.328.926 |
| 0 | 0 | 2 | 11 | 1 | 1 | 1 | | | | Retribución del Cargo | 232.402.308 |
| 0 | 0 | 2 | 11 | 1 | 1 | 1 | | 21 | | Gastos Corrientes | 232.402.308 |
| 0 | 0 | 2 | 11 | 1 | 1 | 1 | | 21 | 1 | Moneda Nacional | 232.402.308 |
| 0 | 0 | 2 | 11 | 1 | 1 | 3 | | | | Retribuciones que no hacen al Cargo | 285.015.837 |
| 0 | 0 | 2 | 11 | 1 | 1 | 3 | | 21 | | Gastos Corrientes | 285.015.837 |
| 0 | 0 | 2 | 11 | 1 | 1 | 3 | | 21 | 1 | Moneda Nacional | 285.015.837 |
| 0 | 0 | 2 | 11 | 1 | 1 | 4 | | | | Sueldo Anual Complementario | 43.135.109 |
| 0 | 0 | 2 | 11 | 1 | 1 | 4 | | 21 | | Gastos Corrientes | 43.135.109 |
| 0 | 0 | 2 | 11 | 1 | 1 | 4 | | 21 | 1 | Moneda Nacional | 43.135.109 |
| 0 | 0 | 2 | 11 | 1 | 1 | 6 | | | | Contribuciones Patronales | 116.942.519 |
| 0 | 0 | 2 | 11 | 1 | 1 | 6 | | 21 | | Gastos Corrientes | 116.942.519 |
| 0 | 0 | 2 | 11 | 1 | 1 | 6 | | 21 | 1 | Moneda Nacional | 116.942.519 |
| 0 | 0 | 2 | 11 | 1 | 1 | 7 | | | | Complementos | 321.833.153 |
| 0 | 0 | 2 | 11 | 1 | 1 | 7 | | 21 | | Gastos Corrientes | 321.833.153 |
| 0 | 0 | 2 | 11 | 1 | 1 | 7 | | 21 | 1 | Moneda Nacional | 321.833.153 |
| 0 | 0 | 2 | 11 | 1 | 5 | | | | | Asistencia Social al Personal | 21.258.981 |
| 0 | 0 | 2 | 11 | 1 | 5 | 1 | | | | Seguros de Riesgo de Trabajo | 20.058.981 |
| 0 | 0 | 2 | 11 | 1 | 5 | 1 | | 21 | | Gastos Corrientes | 20.058.981 |
| 0 | 0 | 2 | 11 | 1 | 5 | 1 | | 21 | 1 | Moneda Nacional | 20.058.981 |
| 0 | 0 | 2 | 11 | 1 | 5 | 9 | | | | Otras Asistencias Sociales al Personal | 1.200.000 |
| 0 | 0 | 2 | 11 | 1 | 5 | 9 | | 21 | | Gastos Corrientes | 1.200.000 |
| 0 | 0 | 2 | 11 | 1 | 5 | 9 | | 21 | 1 | Moneda Nacional | 1.200.000 |
| 0 | 0 | 2 | 11 | 1 | 6 | | | | | Beneficios y Compensaciones | 1.200.000 |
| 0 | 0 | 2 | 11 | 1 | 6 | | | 21 | | Gastos Corrientes | 1.200.000 |
| 0 | 0 | 2 | 11 | 1 | 6 | | | 21 | 1 | Moneda Nacional | 1.200.000 |
| 0 | 0 | 2 | 11 | 2 | | | | | | Bienes de Consumo | 33.075.998 |
| 0 | 0 | 2 | 11 | 2 | | | | 21 | | Gastos Corrientes | 33.075.998 |
| 0 | 0 | 2 | 11 | 2 | | | | 21 | 1 | Moneda Nacional | 33.075.998 |
| 0 | 0 | 2 | 11 | 3 | | | | | | Servicios No Personales | 63.523.770 |
| 0 | 0 | 2 | 11 | 3 | 1 | | | | | Servicios Básicos | 1.247.040 |
| 0 | 0 | 2 | 11 | 3 | 1 | | | 21 | | Gastos Corrientes | 1.247.040 |
| 0 | 0 | 2 | 11 | 3 | 1 | | | 21 | 1 | Moneda Nacional | 1.247.040 |
| 0 | 0 | 2 | 11 | 3 | 2 | | | | | Alquileres y Derechos | 4.770.000 |
| 0 | 0 | 2 | 11 | 3 | 2 | | | 21 | | Gastos Corrientes | 4.770.000 |
| 0 | 0 | 2 | 11 | 3 | 2 | | | 21 | 1 | Moneda Nacional | 4.770.000 |
| 0 | 0 | 2 | 11 | 3 | 3 | | | | | Mantenimiento, Reparación y Limpieza | 40.142.270 |
| 0 | 0 | 2 | 11 | 3 | 3 | | | 21 | | Gastos Corrientes | 40.142.270 |
| 0 | 0 | 2 | 11 | 3 | 3 | | | 21 | 1 | Moneda Nacional | 40.142.270 |

M.E.y F.P.
447

J



DISTRIBUCIÓN DE LÍMITES DEL GASTO

ASIGNACIÓN DE CRÉDITOS DEL PROGRAMA 23

| SUBPR | PROY | FIN | F.F. | INC | PPAL | PAR | SPAR | ECON | MON | DENOMINACION | IMPORTE |
|-------|------|-----|------|-----|------|-----|------|------|-----|---|--------------------|
| 0 | 0 | 2 | 11 | 3 | 4 | | | | | Servicios Técnicos y Profesionales | 108.000 |
| 0 | 0 | 2 | 11 | 3 | 4 | | | 21 | | Gastos Corrientes | 108.000 |
| 0 | 0 | 2 | 11 | 3 | 4 | | | 21 | 1 | Moneda Nacional | 108.000 |
| 0 | 0 | 2 | 11 | 3 | 5 | | | | | Servicios Comerciales y Financieros | 6.212.460 |
| 0 | 0 | 2 | 11 | 3 | 5 | | | 21 | | Gastos Corrientes | 6.212.460 |
| 0 | 0 | 2 | 11 | 3 | 5 | | | 21 | 1 | Moneda Nacional | 6.212.460 |
| 0 | 0 | 2 | 11 | 3 | 7 | | | | | Pasajes y Viáticos | 10.520.000 |
| 0 | 0 | 2 | 11 | 3 | 7 | | | 21 | | Gastos Corrientes | 10.520.000 |
| 0 | 0 | 2 | 11 | 3 | 7 | | | 21 | 1 | Moneda Nacional | 10.520.000 |
| 0 | 0 | 2 | 11 | 3 | 8 | | | | | Impuestos, Derechos, Tasas y Juicios | 36.000 |
| 0 | 0 | 2 | 11 | 3 | 8 | | | 21 | | Gastos Corrientes | 36.000 |
| 0 | 0 | 2 | 11 | 3 | 8 | | | 21 | 1 | Moneda Nacional | 36.000 |
| 0 | 0 | 2 | 11 | 3 | 9 | | | | | Otros Servicios | 488.000 |
| 0 | 0 | 2 | 11 | 3 | 9 | | | 21 | | Gastos Corrientes | 488.000 |
| 0 | 0 | 2 | 11 | 3 | 9 | | | 21 | 1 | Moneda Nacional | 488.000 |
| 0 | 0 | 2 | 11 | 4 | | | | | | Bienes de Uso | 101.282.129 |
| 0 | 0 | 2 | 11 | 4 | 3 | | | | | Maquinaria y Equipo | 44.335.003 |
| 0 | 0 | 2 | 11 | 4 | 3 | | | 22 | | Gastos de Capital | 44.335.003 |
| 0 | 0 | 2 | 11 | 4 | 3 | | | 22 | 1 | Moneda Nacional | 44.335.003 |
| 0 | 0 | 2 | 11 | 4 | 4 | | | | | Equipo Militar y de Seguridad | 56.235.426 |
| 0 | 0 | 2 | 11 | 4 | 4 | | | 22 | | Gastos de Capital | 56.235.426 |
| 0 | 0 | 2 | 11 | 4 | 4 | | | 22 | 1 | Moneda Nacional | 56.235.426 |
| 0 | 0 | 2 | 11 | 4 | 5 | | | | | Libros, Revistas y Otros Elementos Coleccionables | 11.700 |
| 0 | 0 | 2 | 11 | 4 | 5 | | | 22 | | Gastos de Capital | 11.700 |
| 0 | 0 | 2 | 11 | 4 | 5 | | | 22 | 1 | Moneda Nacional | 11.700 |
| 0 | 0 | 2 | 11 | 4 | 8 | | | | | Activos Intangibles | 700.000 |
| 0 | 0 | 2 | 11 | 4 | 8 | | | 22 | | Gastos de Capital | 700.000 |
| 0 | 0 | 2 | 11 | 4 | 8 | | | 22 | 1 | Moneda Nacional | 700.000 |
| 0 | 0 | 2 | 13 | | | | | | | Recursos con Afectación Específica | 23.726.000 |
| 0 | 0 | 2 | 13 | 1 | | | | | | Gastos en Personal | 10.000.000 |
| 0 | 0 | 2 | 13 | 1 | 3 | | | | | Servicios Extraordinarios | 10.000.000 |
| 0 | 0 | 2 | 13 | 1 | 3 | 1 | | | | Retribuciones Extraordinarias | 10.000.000 |
| 0 | 0 | 2 | 13 | 1 | 3 | 1 | | 21 | | Gastos Corrientes | 10.000.000 |
| 0 | 0 | 2 | 13 | 1 | 3 | 1 | | 21 | 1 | Moneda Nacional | 10.000.000 |
| 0 | 0 | 2 | 13 | 2 | | | | | | Bienes de Consumo | 6.000.000 |
| 0 | 0 | 2 | 13 | 2 | | | | 21 | | Gastos Corrientes | 6.000.000 |
| 0 | 0 | 2 | 13 | 2 | | | | 21 | 1 | Moneda Nacional | 6.000.000 |
| 0 | 0 | 2 | 13 | 3 | | | | | | Servicios No Personales | 7.726.000 |
| 0 | 0 | 2 | 13 | 3 | 1 | | | | | Servicios Básicos | 2.000.000 |
| 0 | 0 | 2 | 13 | 3 | 1 | | | 21 | | Gastos Corrientes | 2.000.000 |
| 0 | 0 | 2 | 13 | 3 | 1 | | | 21 | 1 | Moneda Nacional | 2.000.000 |
| 0 | 0 | 2 | 13 | 3 | 2 | | | | | Alquileres y Derechos | 500.000 |
| 0 | 0 | 2 | 13 | 3 | 2 | | | 21 | | Gastos Corrientes | 500.000 |
| 0 | 0 | 2 | 13 | 3 | 2 | | | 21 | 1 | Moneda Nacional | 500.000 |
| 0 | 0 | 2 | 13 | 3 | 3 | | | | | Mantenimiento, Reparación y Limpieza | 1.500.000 |

M.E. y F.P.
447

87




DISTRIBUCIÓN DE LÍMITES DEL GASTO

ASIGNACIÓN DE CRÉDITOS DEL PROGRAMA 23

| SUBPR | PROY | FIN | F.F. | INC | PPAL | PAR | SPAR | ECON | MON | DENOMINACION | IMPORTE |
|--------------|------|-----|------|-----|------|-----|------|------|-----|-------------------------------------|----------------------|
| 0 | 0 | 2 | 13 | 3 | 3 | | | 21 | | Gastos Corrientes | 1.500.000 |
| 0 | 0 | 2 | 13 | 3 | 3 | | | 21 | 1 | Moneda Nacional | 1.500.000 |
| 0 | 0 | 2 | 13 | 3 | 5 | | | | | Servicios Comerciales y Financieros | 726.000 |
| 0 | 0 | 2 | 13 | 3 | 5 | | | 21 | | Gastos Corrientes | 726.000 |
| 0 | 0 | 2 | 13 | 3 | 5 | | | 21 | 1 | Moneda Nacional | 726.000 |
| 0 | 0 | 2 | 13 | 3 | 7 | | | | | Pasajes y Viáticos | 2.000.000 |
| 0 | 0 | 2 | 13 | 3 | 7 | | | 21 | | Gastos Corrientes | 2.000.000 |
| 0 | 0 | 2 | 13 | 3 | 7 | | | 21 | 1 | Moneda Nacional | 2.000.000 |
| 0 | 0 | 2 | 13 | 3 | 9 | | | | | Otros Servicios | 1.000.000 |
| 0 | 0 | 2 | 13 | 3 | 9 | | | 21 | | Gastos Corrientes | 1.000.000 |
| 0 | 0 | 2 | 13 | 3 | 9 | | | 21 | 1 | Moneda Nacional | 1.000.000 |
| TOTAL | | | | | | | | | | | 1.243.395.804 |

H





LISTADO DE ACTIVIDADES ESPECÍFICAS

| CODIGO | DENOMINACION | UNIDAD EJECUTORA | CREDITO | RECURSOS HUMANOS | |
|---------------------|--|---------------------------------------|----------------------|------------------|----------------|
| | | | | CARGOS | HS. DE CATEDRA |
| Actividades: | | | | | |
| 01 | Servicio de Seguridad Aeroportuaria Preventiva | Centro de Análisis, Comando y Control | 1.171.070.649 | 3.663 | 0 |
| 02 | Servicio de Seguridad Aeroportuaria Compleja | Centro de Análisis, Comando y Control | 72.325.155 | 162 | 0 |
| TOTAL: | | | 1.243.395.804 | 3.825 | 0 |

JH





RECURSOS HUMANOS DEL PROGRAMA 23

| CARGO O CATEGORÍA | CANTIDAD DE | |
|--|--------------|----------------|
| | CARGOS | HS. DE CATEDRA |
| Planta Permanente | | |
| Personal civil de la Policía de Seguridad Aeroportuaria | | |
| A | 15 | 0 |
| B | 67 | 0 |
| C | 242 | 0 |
| Subtotal Escalafón | 324 | 0 |
| PERSONAL POLICIAL DE LA POLICIA DE SEGURIDAD AEROPORTUARIA | | |
| COMISIONADO GENERAL | 7 | 0 |
| COMISIONADO MAYOR | 22 | 0 |
| INSPECTOR | 77 | 0 |
| SUBINSPECTOR | 121 | 0 |
| OFICIAL JEFE | 287 | 0 |
| OFICIAL MAYOR | 340 | 0 |
| OFICIAL PRINCIPAL | 455 | 0 |
| OFICIAL AYUDANTE | 2.192 | 0 |
| Subtotal Escalafón | 3.501 | 0 |
| M.E. y F.P. TOTAL DEL PROGRAMA 23 | 3.825 | 0 |

M.E. y F.P.
447

J



PROGRAMA 24
FORMACIÓN Y CAPACITACIÓN EN SEGURIDAD AEROPORTUARIA


UNIDAD EJECUTORA
INSTITUTO SUPERIOR DE SEGURIDAD AEROPORTUARIA

Servicio Administrativo Financiero
382

DESCRIPCIÓN DEL PROGRAMA

El programa tiene como objetivo identificar las tareas llevadas a cabo por el Instituto Superior de Seguridad Aeroportuaria, de formación y capacitación en materia de Seguridad Aeroportuaria, tanto del personal de la Policía de Seguridad Aeroportuaria, como la capacitación del personal aeroportuario de empresas privadas u organismos públicos, que desarrollen sus funciones en el ámbito de aeroportuario, de acuerdo a las exigencias de convenios internacionales en materia de seguridad dispuestos por la Organización de Aviación Civil Internacional (OACI).

Asimismo, se contemplan la capacitación del personal administrativo y civil de la Fuerza policial, las actividades de investigación científica y el desarrollo de nuevas técnicas en materia de seguridad aeroportuaria, con el objetivo de promover el conocimiento integral, continuo y periódico sobre cuestiones legales y jurídicas de dicha materia.





METAS Y PRODUCCIÓN BRUTA

| DENOMINACIÓN | UNIDAD DE MEDIDA | CANTIDAD |
|----------------------------------|--------------------|----------|
| METAS : | | |
| Capacitación Profesional Técnica | Persona Capacitada | 11.300 |
| Capacitación Profesional Técnica | Curso Realizado | 250 |
| Formación de Oficiales | Egresado | 380 |
| PRODUCCIÓN BRUTA : | | |
| Formación de Oficiales | Cursante | 100 |

J





DISTRIBUCIÓN DE LÍMITES DEL GASTO
ASIGNACIÓN DE CRÉDITOS DEL PROGRAMA 24

| SUBPR | PROY | FIN | F.F. | INC | PPAL | PAR | SPAR | ECON | MON | DENOMINACION | IMPORTE |
|----------|----------|----------|-----------|----------|------|-----|------|------|-----|--|-------------------|
| 0 | 0 | 3 | | | | | | | | SERVICIOS SOCIALES | 39.989.533 |
| 0 | 0 | 3 | 11 | | | | | | | Tesoro Nacional | 38.983.533 |
| 0 | 0 | 3 | 11 | 1 | | | | | | Gastos en Personal | 20.992.857 |
| 0 | 0 | 3 | 11 | 1 | 1 | | | | | Personal Permanente | 19.427.328 |
| 0 | 0 | 3 | 11 | 1 | 1 | 1 | | | | Retribución del Cargo | 6.859.267 |
| 0 | 0 | 3 | 11 | 1 | 1 | 1 | | 21 | | Gastos Corrientes | 6.859.267 |
| 0 | 0 | 3 | 11 | 1 | 1 | 1 | | 21 | 1 | Moneda Nacional | 6.859.267 |
| 0 | 0 | 3 | 11 | 1 | 1 | 3 | | | | Retribuciones que no hacen al Cargo | 5.918.354 |
| 0 | 0 | 3 | 11 | 1 | 1 | 3 | | 21 | | Gastos Corrientes | 5.918.354 |
| 0 | 0 | 3 | 11 | 1 | 1 | 3 | | 21 | 1 | Moneda Nacional | 5.918.354 |
| 0 | 0 | 3 | 11 | 1 | 1 | 4 | | | | Sueldo Anual Complementario | 1.189.802 |
| 0 | 0 | 3 | 11 | 1 | 1 | 4 | | 21 | | Gastos Corrientes | 1.189.802 |
| 0 | 0 | 3 | 11 | 1 | 1 | 4 | | 21 | 1 | Moneda Nacional | 1.189.802 |
| 0 | 0 | 3 | 11 | 1 | 1 | 6 | | | | Contribuciones Patronales | 3.155.976 |
| 0 | 0 | 3 | 11 | 1 | 1 | 6 | | 21 | | Gastos Corrientes | 3.155.976 |
| 0 | 0 | 3 | 11 | 1 | 1 | 6 | | 21 | 1 | Moneda Nacional | 3.155.976 |
| 0 | 0 | 3 | 11 | 1 | 1 | 7 | | | | Complementos | 2.303.929 |
| 0 | 0 | 3 | 11 | 1 | 1 | 7 | | 21 | | Gastos Corrientes | 2.303.929 |
| 0 | 0 | 3 | 11 | 1 | 1 | 7 | | 21 | 1 | Moneda Nacional | 2.303.929 |
| 0 | 0 | 3 | 11 | 1 | 2 | | | | | Personal Temporario | 1.043.835 |
| 0 | 0 | 3 | 11 | 1 | 2 | 1 | | | | Retribuciones del Cargo | 963.540 |
| 0 | 0 | 3 | 11 | 1 | 2 | 1 | | 21 | | Gastos Corrientes | 963.540 |
| 0 | 0 | 3 | 11 | 1 | 2 | 1 | | 21 | 1 | Moneda Nacional | 963.540 |
| 0 | 0 | 3 | 11 | 1 | 2 | 3 | | | | Sueldo Anual Complementario | 80.295 |
| 0 | 0 | 3 | 11 | 1 | 2 | 3 | | 21 | | Gastos Corrientes | 80.295 |
| 0 | 0 | 3 | 11 | 1 | 2 | 3 | | 21 | 1 | Moneda Nacional | 80.295 |
| 0 | 0 | 3 | 11 | 1 | 5 | | | | | Asistencia Social al Personal | 421.694 |
| 0 | 0 | 3 | 11 | 1 | 5 | 1 | | | | Seguros de Riesgo de Trabajo | 371.694 |
| 0 | 0 | 3 | 11 | 1 | 5 | 1 | | 21 | | Gastos Corrientes | 371.694 |
| 0 | 0 | 3 | 11 | 1 | 5 | 1 | | 21 | 1 | Moneda Nacional | 371.694 |
| 0 | 0 | 3 | 11 | 1 | 5 | 9 | | | | Otras Asistencias Sociales al Personal | 50.000 |
| 0 | 0 | 3 | 11 | 1 | 5 | 9 | | 21 | | Gastos Corrientes | 50.000 |
| 0 | 0 | 3 | 11 | 1 | 5 | 9 | | 21 | 1 | Moneda Nacional | 50.000 |
| 0 | 0 | 3 | 11 | 1 | 6 | | | | | Beneficios y Compensaciones | 100.000 |
| 0 | 0 | 3 | 11 | 1 | 6 | | | 21 | | Gastos Corrientes | 100.000 |
| 0 | 0 | 3 | 11 | 1 | 6 | | | 21 | 1 | Moneda Nacional | 100.000 |
| 0 | 0 | 3 | 11 | 2 | | | | | | Bienes de Consumo | 4.602.407 |
| 0 | 0 | 3 | 11 | 2 | | | | 21 | | Gastos Corrientes | 4.602.407 |
| 0 | 0 | 3 | 11 | 2 | | | | 21 | 1 | Moneda Nacional | 4.602.407 |
| 0 | 0 | 3 | 11 | 3 | | | | | | Servicios No Personales | 6.908.355 |
| 0 | 0 | 3 | 11 | 3 | 1 | | | | | Servicios Básicos | 432.840 |
| 0 | 0 | 3 | 11 | 3 | 1 | | | 21 | | Gastos Corrientes | 432.840 |

M.E. y F.P.
447

J



DISTRIBUCIÓN DE LÍMITES DEL GASTO

ASIGNACIÓN DE CRÉDITOS DEL PROGRAMA 24

| SUBPR | PROY | FIN | F.F. | INC | PPAL | PAR | SPAR | ECON | MON | DENOMINACION | IMPORTE |
|-------|------|-----|------|-----|------|-----|------|------|-----|--|------------------|
| 0 | 0 | 3 | 11 | 3 | 1 | | | 21 | 1 | Moneda Nacional | 432.840 |
| 0 | 0 | 3 | 11 | 3 | 2 | | | | | Alquileres y Derechos | 205.000 |
| 0 | 0 | 3 | 11 | 3 | 2 | | | 21 | | Gastos Corrientes | 205.000 |
| 0 | 0 | 3 | 11 | 3 | 2 | | | 21 | 1 | Moneda Nacional | 205.000 |
| 0 | 0 | 3 | 11 | 3 | 3 | | | | | Mantenimiento, Reparación y Limpieza | 2.028.295 |
| 0 | 0 | 3 | 11 | 3 | 3 | | | 21 | | Gastos Corrientes | 2.028.295 |
| 0 | 0 | 3 | 11 | 3 | 3 | | | 21 | 1 | Moneda Nacional | 2.028.295 |
| 0 | 0 | 3 | 11 | 3 | 4 | | | | | Servicios Técnicos y Profesionales | 18.000 |
| 0 | 0 | 3 | 11 | 3 | 4 | | | 21 | | Gastos Corrientes | 18.000 |
| 0 | 0 | 3 | 11 | 3 | 4 | | | 21 | 1 | Moneda Nacional | 18.000 |
| 0 | 0 | 3 | 11 | 3 | 5 | | | | | Servicios Comerciales y Financieros | 856.220 |
| 0 | 0 | 3 | 11 | 3 | 5 | | | 21 | | Gastos Corrientes | 856.220 |
| 0 | 0 | 3 | 11 | 3 | 5 | | | 21 | 1 | Moneda Nacional | 856.220 |
| 0 | 0 | 3 | 11 | 3 | 7 | | | | | Pasajes y Viáticos | 2.760.000 |
| 0 | 0 | 3 | 11 | 3 | 7 | | | 21 | | Gastos Corrientes | 2.760.000 |
| 0 | 0 | 3 | 11 | 3 | 7 | | | 21 | 1 | Moneda Nacional | 2.760.000 |
| 0 | 0 | 3 | 11 | 3 | 8 | | | | | Impuestos, Derechos, Tasas y Juicios | 6.000 |
| 0 | 0 | 3 | 11 | 3 | 8 | | | 21 | | Gastos Corrientes | 6.000 |
| 0 | 0 | 3 | 11 | 3 | 8 | | | 21 | 1 | Moneda Nacional | 6.000 |
| 0 | 0 | 3 | 11 | 3 | 9 | | | | | Otros Servicios | 602.000 |
| 0 | 0 | 3 | 11 | 3 | 9 | | | 21 | | Gastos Corrientes | 602.000 |
| 0 | 0 | 3 | 11 | 3 | 9 | | | 21 | 1 | Moneda Nacional | 602.000 |
| 0 | 0 | 3 | 11 | 4 | | | | | | Bienes de Uso | 1.080.914 |
| 0 | 0 | 3 | 11 | 4 | 3 | | | | | Maquinaria y Equipo | 1.080.914 |
| 0 | 0 | 3 | 11 | 4 | 3 | | | 22 | | Gastos de Capital | 1.080.914 |
| 0 | 0 | 3 | 11 | 4 | 3 | | | 22 | 1 | Moneda Nacional | 1.080.914 |
| 0 | 0 | 3 | 11 | 5 | | | | | | Transferencias | 5.399.000 |
| 0 | 0 | 3 | 11 | 5 | 1 | | | | | Transf. al Sector Privado para Financiar | 5.399.000 |
| 0 | 0 | 3 | 11 | 5 | 1 | 3 | | | | Gastos Corrientes | 5.399.000 |
| 0 | 0 | 3 | 11 | 5 | 1 | 3 | | 21 | | Becas | 5.399.000 |
| 0 | 0 | 3 | 11 | 5 | 1 | 3 | | 21 | | Gastos Corrientes | 5.399.000 |
| 0 | 0 | 3 | 11 | 5 | 1 | 3 | | 21 | 1 | Moneda Nacional | 5.399.000 |
| 0 | 0 | 3 | 13 | | | | | | | Recursos con Afectación Específica | 1.006.000 |
| 0 | 0 | 3 | 13 | 1 | | | | | | Gastos en Personal | 450.000 |
| 0 | 0 | 3 | 13 | 1 | 3 | | | | | Servicios Extraordinarios | 450.000 |
| 0 | 0 | 3 | 13 | 1 | 3 | 1 | | | | Retribuciones Extraordinarias | 450.000 |
| 0 | 0 | 3 | 13 | 1 | 3 | 1 | | 21 | | Gastos Corrientes | 450.000 |
| 0 | 0 | 3 | 13 | 1 | 3 | 1 | | 21 | 1 | Moneda Nacional | 450.000 |
| 0 | 0 | 3 | 13 | 2 | | | | | | Bienes de Consumo | 350.000 |
| 0 | 0 | 3 | 13 | 2 | | | | 21 | | Gastos Corrientes | 350.000 |
| 0 | 0 | 3 | 13 | 2 | | | | 21 | 1 | Moneda Nacional | 350.000 |
| 0 | 0 | 3 | 13 | 3 | | | | | | Servicios No Personales | 206.000 |
| 0 | 0 | 3 | 13 | 3 | 5 | | | | | Servicios Comerciales y Financieros | 206.000 |
| 0 | 0 | 3 | 13 | 3 | 5 | | | 21 | | Gastos Corrientes | 206.000 |
| 0 | 0 | 3 | 13 | 3 | 5 | | | 21 | 1 | Moneda Nacional | 206.000 |

M.E.y F.P.
447

ST



DISTRIBUCIÓN DE LÍMITES DEL GASTO

ASIGNACIÓN DE CRÉDITOS DEL PROGRAMA 24

| SUBPR | PROY | FIN | F.F. | INC | PPAL | PAR | SPAR | ECON | MON | DENOMINACION | IMPORTE |
|------------|------|-----|------|-----|------|-----|------|------|-----|--------------|---------|
| <hr/> | | | | | | | | | | | |
| TOTAL | | | | | | | | | | | |
| 39.989.533 | | | | | | | | | | | |

A

| |
|------------|
| M.E.y F.P. |
| 447 |
| |



DETALLE DE TRANSFERENCIAS (PARTIDAS INDICATIVAS)

ASIGNACIÓN DE CRÉDITOS DEL PROGRAMA 24

| SUBPR | PROY | ACTOBR | FIN | FUN | F.F. | INC | PPAL | PAR | SPAR | UGEO | DENOMINACION | IMPORTE |
|-------|------|--------|-----|-----|------|-----|------|-----|------|------|---|------------------|
| 0 | 0 | 1 | | | | | | | | | Formación del Personal | 4.399.000 |
| 0 | 0 | 1 | 3 | | | | | | | | SERVICIOS SOCIALES | 4.399.000 |
| 0 | 0 | 1 | 3 | 4 | | | | | | | Educación y Cultura | 4.399.000 |
| 0 | 0 | 1 | 3 | 4 | 11 | | | | | | Tesoro Nacional | 4.399.000 |
| 0 | 0 | 1 | 3 | 4 | 11 | 5 | | | | | Transferencias | 4.399.000 |
| 0 | 0 | 1 | 3 | 4 | 11 | 5 | 1 | | | | Transf. al Sector Privado para Financiar Gastos Corrientes | 4.399.000 |
| 0 | 0 | 1 | 3 | 4 | 11 | 5 | 1 | 3 | | | Becas | 4.399.000 |
| 0 | 0 | 1 | 3 | 4 | 11 | 5 | 1 | 3 | | 6 | Provincia de Buenos Aires | 4.399.000 |
| 0 | 0 | 2 | | | | | | | | | Capacitación en Materia de Seguridad Aeroportuaria | 1.000.000 |
| 0 | 0 | 2 | 3 | | | | | | | | SERVICIOS SOCIALES | 1.000.000 |
| 0 | 0 | 2 | 3 | 4 | | | | | | | Educación y Cultura | 1.000.000 |
| 0 | 0 | 2 | 3 | 4 | 11 | | | | | | Tesoro Nacional | 1.000.000 |
| 0 | 0 | 2 | 3 | 4 | 11 | 5 | | | | | Transferencias | 1.000.000 |
| 0 | 0 | 2 | 3 | 4 | 11 | 5 | 1 | | | | Transf. al Sector Privado para Financiar Gastos Corrientes | 1.000.000 |
| 0 | 0 | 2 | 3 | 4 | 11 | 5 | 1 | 3 | | | Becas | 1.000.000 |
| 0 | 0 | 2 | 3 | 4 | 11 | 5 | 1 | 3 | | 6 | Provincia de Buenos Aires | 1.000.000 |
| | | | | | | | | | | | TOTAL | 5.399.000 |

M.E. y F.P.
447


H




LISTADO DE ACTIVIDADES ESPECÍFICAS

| CODIGO | DENOMINACION | UNIDAD EJECUTORA | CREDITO | RECURSOS HUMANOS | |
|---------------------|--|---|-------------------|------------------|----------------|
| | | | | CARGOS | HS. DE CATEDRA |
| Actividades: | | | | | |
| 01 | Formación del Personal | Instituto Superior de Seguridad Aeroportuaria | 29.444.161 | 55 | 5.760 |
| 02 | Capacitación en Materia de Seguridad Aeroportuaria | Instituto Superior de Seguridad Aeroportuaria | 10.545.372 | 34 | 5.000 |
| TOTAL: | | | 39.989.533 | 89 | 10.760 |


H





RECURSOS HUMANOS DEL PROGRAMA 24

| CARGO O CATEGORÍA | CANTIDAD DE | |
|--|-------------|----------------|
| | CARGOS | HS. DE CATEDRA |
| Planta Permanente | | |
| Personal civil de la Policía de Seguridad Aeroportuaria | | |
| A | 14 | 0 |
| B | 32 | 0 |
| C | 36 | 0 |
| Subtotal Escalafón | 82 | 0 |
| PERSONAL POLICIAL DE LA POLICIA DE SEGURIDAD AEROPORTUARIA | | |
| INSPECTOR | 1 | 0 |
| OFICIAL MAYOR | 1 | 0 |
| OFICIAL AYUDANTE | 5 | 0 |
| Subtotal Escalafón | 7 | 0 |
| Planta Temporaria | | |
| PERSONAL DOCENTE | | |
| HORA DE CATEDRA NIVEL SUPERIOR | 0 | 10.760 |
| Subtotal Escalafón | 0 | 10.760 |
| TOTAL DEL PROGRAMA 24 | 89 | 10.760 |




Handwritten signature or initials.



FUENTES FINANCIERAS

| TIPO | CLASE | CONCEPTO | SERVICIO CEDENTE | DENOMINACION | IMPORTE |
|--------------|-------|----------|------------------|----------------------------------|-------------------|
| 37 | | | | Obtención de Préstamos | 16.212.000 |
| 37 | 9 | | | Del Sector Externo | 16.212.000 |
| 37 | 9 | 2 | | Del Sector Externo a Largo Plazo | 16.212.000 |
| TOTAL | | | | | 16.212.000 |


H





JURISDICCIÓN 45

MINISTERIO DE DEFENSA



H


POLÍTICA PRESUPUESTARIA DE LA JURISDICCIÓN

La misión primaria del Ministerio de Defensa (MINDEF) consiste en asistir al Poder Ejecutivo Nacional en la dirección, ordenamiento y coordinación de las actividades propias de la Defensa Nacional, a través de un instrumento militar apto que garantice, ante un agresor estatal externo, la integridad de su territorio y la seguridad de sus habitantes, así como en la conducción militar de la guerra (Ley N° 23.554 y Decreto N° 727/07), a fin de garantizar de modo permanente, la Soberanía e Independencia de la Nación Argentina, su Integridad territorial y poder de Autodeterminación, protegiendo la Vida y Libertad de sus Habitantes (Constitución Nacional y Ley de Defensa).

Asimismo, en dicho cometido, son concurrentes las subjurisdicciones Estado Mayor Conjunto de las Fuerzas Armadas, Estados Mayores Generales del Ejército, de la Armada y de la Fuerza Aérea; como así también contribuyen los organismos Instituto Geográfico Nacional, Servicio Meteorológico Nacional, Dirección General de Fabricaciones Militares, Instituto de Ayuda Financiera Para Pago de Retiros y Pensiones Militares, Instituto de Investigaciones Científicas y Técnicas para la Defensa, y Servicio de Hidrografía Naval.

En ese marco, el Ministerio de Defensa tiene a su cargo las siguientes funciones:

- Entender en la concepción Estratégica Nacional ejerciendo la Secretaría del Consejo de Defensa Nacional, en virtud de lo cual asume la supervisión y Seguimiento de las Directivas de Estrategia Nacional (Decreto N° 357/02), que de aquel emanen correspondientes al Planeamiento Estratégico.
- Asistir y Asesorar al Comandante en Jefe de las Fuerzas Armadas en la determinación de la Estrategia Militar, requerida por el nivel nacional. Asimismo interviene en la Directiva de Planeamiento Militar, a partir de la cual, a través de la subjurisdicción Estado Mayor Conjunto (Decretos N° 727 y N° 1.691 de 2006) se formula la doctrina, articula el planeamiento a plazos, ejerce la dirección del adiestramiento y eficacia del accionar militar.
- Intervenir en el diseño de las capacidades necesarias para el instrumento militar a través de la aplicación de los procedimientos y plazos establecidos por el Ciclo de Planeamiento de la Defensa (Decreto N° 1.729/07) y la orientación y criterios fijados para la organización y funcionamiento de las Fuerzas Armadas (Decreto N° 1.691/06), elaborando las directivas políticas respectivas, así como el planeamiento estratégico militar, determinando los requerimientos provenientes del mismo y la supervisión y control del planeamiento estratégico operacional.
- Intervenir en la proposición de los nombramientos para los cargos superiores de los organismos conjuntos que le están subordinados y en la propuesta de efectivos de las Fuerzas Armadas y su distribución.
- Determinar la Política y Estrategia Logística de las Fuerzas Armadas en consonancia con los requerimientos emergentes de Capacidades de la Política de Defensa, la Estrategia Nacional, Militar y Operacional. Bajo el principio de economía de medios, el Ministerio coordina con las Subjurisdicciones, Entidades y Organismos el mantenimiento, la recuperación, la modernización, la adquisición y la investigación y desarrollo que se ordena a la producción de medios propios conforme conveniencia o dificultad de provisión.
- Entender en la coordinación de las actividades logísticas de las Fuerzas Armadas, bajo la orbita del Servicio Logístico de la Defensa, en todo lo relativo al abastecimiento, normalización, catalogación y clasificación de efectos y las emergentes del planeamiento militar conjunto (Ley N° 22.520). Para ello deberá elaborar y ejecutar un planeamiento logístico contribuyente al diseño de fuerza establecido, garantizando también la compatibilidad e interoperabilidad entre los sistemas de




H

armas, así como el respeto de los principios de eficacia, eficiencia, transparencia y economía de escala.

- Mejorar la calidad de respuesta en emergencias de los organismos con competencia en la materia, a través de la especialización de su personal y fortalecer las capacidades de acción y respuesta del voluntariado y las comunidades en general, ante la ocurrencia de fenómenos adversos.
- Impulsar la perspectiva de género en el ámbito de la jurisdicción, promoviendo iniciativas que fortalezcan la inserción de la mujer, así como la igualdad de oportunidades para el desarrollo de su carrera dentro del Ministerio y las Fuerzas Armadas.

En ese marco, los objetivos de política presupuestaria a nivel institucional para el año 2015 son:

- Alistar, Adiestrar y Sostener un instrumento militar apto según los niveles de alistamiento establecidos en el Ciclo de Planeamiento de la Defensa Nacional para el 2015.
- Mantener la vigilancia y control de los espacios terrestres, marítimos y aeroespaciales priorizando las áreas que se establezcan como de interés primario.
- Promover el adiestramiento de las Fuerzas Armadas (FFAA) a través de ejercicios, que permitan fortalecer las capacidades militares conjuntas tanto para el desarrollo de las operaciones principales como las subsidiarias.
- Consolidar un sistema de Comando y Control moderno e integrado, que facilite la toma de decisiones en tiempo real durante la planificación y ejecución de las operaciones combinadas, conjuntas y/o específicas.
- Desarrollar acciones de capacitación, mejoramiento de infraestructura edilicia o barrial, producción de insumos y medios audiovisuales que permitan fortalecer las capacidades de respuesta de la sociedad civil ante situaciones de emergencia y reducir el riesgo de desastres.
- Consolidar el Sistema de Inteligencia Estratégica Militar.
- Continuar con la implementación del Sistema de Aeronavegabilidad Militar en el ámbito del Ministerio de Defensa.
- Consolidar el sistema de Gestión por Resultados implementado en la Jurisdicción, tendiente a ampliar los compromisos actuales y generar las acciones necesarias para corregir las desviaciones detectadas.
- Avanzar en la consolidación de mecanismos contribuyentes a la seguridad subregional a través de ejercicios militares combinados y medidas de fomento de la confianza mutua con otros países.
- Asegurar el estándar de interoperabilidad combinada y conjunta requerido para una efectiva y eficiente interacción militar multilateral.
- Sostener la participación argentina en las operaciones multilaterales comprometidas con la Organización de las Naciones Unidas (ONU) en Chipre y Haití.
- Concurrir ante requerimiento de asistencia humanitaria a la comunidad nacional e internacional.
- Brindar un servicio educativo de Formación, Capacitación y Perfeccionamiento del personal que satisfaga las capacidades requeridas a la Jurisdicción para el cumplimiento integral de su misión.
- Formar, capacitar y perfeccionar personal militar y civil que satisfaga los perfiles profesionales requeridos para las capacidades militares demandadas por el Planeamiento.
- Fortalecer las capacidades de gestión del Ministerio de Defensa fomentando e incrementando acuerdos de cooperación y asistencia técnica con universidades, centros y organismos públicos especializados, tanto en el ámbito local como en el extranjero, en áreas de interés y en aquellas que requieran una especialización y capacitación que logre mantener el Sistema Educativo de la Jurisdicción en un alto grado de excelencia.




h



PLANILLA ANEXA AL ARTÍCULO 1°

- Garantizar las prestaciones de sanidad que requiere el personal militar y civil de las Fuerzas Armadas.
- Administrar los haberes de retiro y pensiones correspondientes a los beneficiarios establecidos en la Ley del Personal Militar y su reglamentación
- Mantener las capacidades militares actuales mediante las acciones de recuperación, modernización y/o incorporación de medios por parte del Ejército, Armada y Fuerza Aérea.
- Mejorar la eficiencia de los procesos logísticos en el área de Defensa, propendiendo a la consolidación de un sistema logístico integrado.
- Promover la investigación y desarrollo orientados a la Defensa con la colaboración de organismos, universidades e industrias nacionales e internacionales y una mayor coordinación de los esfuerzos que en la materia realiza cada una de las Fuerzas Armadas.
- Promover la participación de la industria nacional en el desarrollo de los nuevos proyectos y en la concreción de aquellos que ya estén en ejecución.
- Adquirir, potenciar y desarrollar equipamiento de las FFAA para la protección civil y ejercitar las acciones de respuesta a desarrollar en situaciones de emergencia o catástrofe.
- Promover la estructuración de una base industrial para la Defensa, impulsando la construcción de espacios y/o acuerdos que permitan su desarrollo en el ámbito subregional.
- Continuar con el fortalecimiento del sector empresario actuante en el ámbito de la Jurisdicción a través de su capitalización, para asegurar su capacidad de competir en el mercado internacional.
- Desarrollar tecnologías de alta complejidad, no llevadas adelante por el sector privado.
- Promover los desarrollos en materia de Ciberdefensa.
- Asegurar el cumplimiento de los objetivos fijados en el Plan Anual de Sostén Logístico Antártico.
- Asegurar la capacidad de coordinación y respuesta de Organismos Nacionales de Búsqueda y Rescate para cumplir con las responsabilidades asignadas al estado argentino.
- Garantizar la producción y distribución de la información geográfica, náutica, hidrográfica y meteorológica exigida como servicio público para la seguridad de la navegación marítima, fluvial terrestre y aérea, el desarrollo de las actividades de la Defensa y su contribución al desarrollo sustentable, cumpliendo además con los compromisos internacionales contraídos por el país.
- Asegurar las acciones de fomento hacia los lugares del territorio nacional de baja densidad poblacional y/o de importancia estratégica mediante los servicios de transporte aéreo y naval de fomento.
- Recuperar, reconstruir y mejorar estructuras edilicias y barriales afectadas por eventos adversos a fin de que queden rehabilitadas para su uso en el menor tiempo posible.
- Atender a la preservación del medio ambiente, mediante la reducción de riesgo de daño ambiental.
- Prever aptitud para el Apoyo Logístico a las Fuerzas de Seguridad a requerimiento del PEN.
- Coordinar y consolidar el sistema de Inteligencia Estratégica Militar.
- Coordinar institucionalmente e intervenir en el despliegue de las Fuerzas Armadas para desarrollar tareas, actividades y acciones de prevención y respuesta inmediata ante emergencias y desastres naturales.
- Difundir los lineamientos de la política de Defensa complementando los sistemas de rendición de cuentas y transparentando el posicionamiento estratégico que adopta el país en el ámbito internacional y regional, a través de la publicación de una nueva edición del Libro Blanco de la Defensa.
- Capacitar y Perfeccionar a personal militar y civil del Ministerio de Defensa por medio de cursos dictados en la Escuela de Defensa y los convenidos con universidades, previendo implementar acuerdos con instituciones nacionales e internacionales en temas de Defensa Nacional.
- Asegurar el cumplimiento de los compromisos asumidos a partir de la suscripción de los contratos vigentes con la Fábrica Argentina de Aviones "Brig. San Martín" (FADeA S.A.) de mantenimiento y



H

producción de aeronaves; instrumentar los procesos que permitan su ampliación y continuidad en el mediano plazo; y participar de proyectos con otras industrias aeronáuticas internacionales.


- Continuar con el financiamiento de los desarrollos en curso y de nuevos proyectos estratégicos en materia de investigación científica y desarrollo tecnológico a través del cumplimiento de la etapa 2015 del Plan de Investigación y Desarrollo para la Defensa (PIDDEF).
- Continuar con la ejecución de los compromisos asumidos en el marco del Sistema Aéreo Robótico Argentino (SARA) en conjunto con el Ministerio de Seguridad y la firma INVAP, para el desarrollo y producción de aviones no tripulados (UAV), así como atender la continuidad del proyecto de modernización de los radares TPS Westinghouse.

En relación con la Escuela de Defensa Nacional (EDENA) los objetivos de política Presupuestaria para 2015 son:

- Asegurar el dictado de clase, apoyo docente, gestión educativa y tutorías en los distintos cursos, maestrías, ciclos regionales, simposios, extensión, difusión, entre otros.
- Asegurar el dictado de clases y la gestión educativa en apoyo de la especialización de gestión de la defensa en las Universidades Nacionales.
- Incrementar la oferta educativa, entre otras principalmente, incorporar la Especialización en Gestión de la Protección Civil y la Maestría en Defensa Nacional Semipresencial. Las mismas se desarrollarían mediante convenio con Universidades Nacionales del interior del país, a razón de una por región inicialmente hasta alcanzar una por provincia, para responder al pedido expreso del Congreso Nacional y a la necesidad de federalizar la educación, formación y capacitación para la defensa nacional.
- Asignar los recursos para solventar las líneas de investigación relativas a la defensa a implementar prioritariamente.
- Renovar el equipamiento informático adecuándolo a los requerimientos actuales y completar el desarrollo informático para apoyo a la enseñanza.
- Ampliar la faz práctica del educando instrumentando experiencias de campo en el ministerio mediante pasantías y mecanismos similares.
- Desarrollar el equipamiento de las aulas con material de ayuda educativa audiovisual que facilite la tarea de enseñanza y aprendizaje y permita explotar todas las posibilidades metodológicas (pizarrones, proyectores, paneles, entre otros).
- Disponer de recursos y medios para el desarrollo de un proyecto futuro de educación a distancia, complementario de los conocimientos impartidos en los ciclos regionales.
- Reforzar el sistema de seguridad del organismo considerando la circulación diaria (personal administrativo, docente, alumnos, visita, entre otros).
- Realizar el mantenimiento edilicio y equipamiento para mejorar la oferta educativa.
- Complementar la red informática con el Ministerio de Defensa, y asegurar enlace seguro y rápido de correo electrónico, Internet, Intranet, entre otros.
- Profundizar la relación con otras casas de estudio (universidades nacionales, institutos universitarios de las armadas, instituciones homólogas del exterior) de similar nivel, haciendo hincapié en el intercambio educativo, desarrollo cultural y trabajo de investigación conjunta.

En relación con el Instituto de Investigaciones Científicas y Técnicas para la Defensa los objetivos de política presupuestaria para 2015 son:


- Desarrollar las capacidades científico-tecnológicas relacionadas con la obtención de productos terminales en el área de equipos autopropulsados, asociados con la familia de vectores.



H

- Perfeccionar las tareas orientadas a la recuperación y desarrollo de explosivos y municiones generando productos eficaces destinados a ser provistos a las Fuerzas Armadas.
- Desarrollar las capacidades científico-tecnológicas asociadas a la recuperación de radares de las Fuerzas Armadas.
- Satisfacer las necesidades de análisis, ensayo, prueba y control de parámetros críticos normalizados sobre explosivos y sustancias peligrosas y/o sensibles, a fin de cumplimentar los requisitos emergentes de la designación del Instituto como organismo técnico de referencia en este campo.
- Ejecutar las actividades aplicadas a la investigación y desarrollo en el campo de simuladores de situaciones de entrenamiento del personal de las Fuerzas Armadas.
- Desarrollar las capacidades científico-tecnológicas en el campo de la informática para obtener aplicativos de alta complejidad relacionados con redes privadas comunitarias en situaciones de catástrofe, dentro de las FFAA y de Seguridad, protección contra acciones intrusivas no convencionales y simulación de ambientes por acontecimientos.
- Formar recursos humanos de alta especialización científica y tecnológica para su futura incorporación al plantel del organismo.
- Ejecutar los proyectos de inversión, destinados a mejorar y ampliar las capacidades del organismo en el campo de la defensa y a asegurar el funcionamiento y actualización de su infraestructura de servicios.
- Realizar trabajos de investigación y desarrollo en colaboración con otros organismos de ciencia y tecnología, promover acuerdos con este fin en el ámbito nacional e internacional y fortalecer las relaciones con la comunidad a través de convenios de cooperación con otros organismos, prestando asesoramiento y asistencia técnica en áreas de especialización del Instituto.
- Continuar con la realización de pasantías y tareas académicas con universidades y con la dirección de trabajos de tesis por parte de investigadores del Instituto.
- Promover la participación en proyectos de investigación y desarrollo en áreas que resulten estratégicas para el país.

En relación con el Servicio de Hidrografía Naval los objetivos de política presupuestaria para 2015 son:



- Cumplir con los objetivos anuales de producción y distribución de información de hidrografía, oceanografía, astronomía, meteorología, cartografía marítima y otras ciencias relacionadas con las actividades marítimas.
- Desarrollar las campañas hidrográficas y oceanográficas planificadas para el relevamiento de datos necesarios para la actualización y/o elaboración de información técnica, de acuerdo a la previsión anual de días de campaña.
- Operar y mantener la totalidad del servicio público de balizamiento del litoral atlántico y antártico.
- Operar y mantener el servicio público de generación de la Hora Oficial argentina.
- Emitir la información de seguridad náutica necesaria para el cumplimiento del Convenio Internacional para la Seguridad de la Vida Humana en el Mar de la Organización Marítima Internacional (Solas 74 OMI) aprobado por Ley Nacional N° 22.079.
- Cumplir los objetivos aprobados de equipamiento y recuperación, de acuerdo a lo establecido por el Programa de INVERSIÓNes para la Defensa (PIDEF).
- Cumplir con el plan anual de comisiones nacionales e internacionales para mantener el intercambio de información científica específica.


X

En relación con el Servicio Logístico de la Defensa, los objetivos de política presupuestaria para 2015 son:

- Contribuir, desde la Dirección General del Servicio Logístico de la Defensa, a la política presupuestaria de la Jurisdicción, asumiendo bajo su órbita la coordinación de las actividades logísticas de las Fuerzas Armadas y el Estado Mayor Conjunto, en todo lo relativo al abastecimiento, normalización, catalogación y clasificación de efectos y las emergentes del planeamiento militar conjunto (Ley N° 22.520).
- Mejorar la eficiencia de los procesos logísticos en el área de Defensa, propendiendo a la consolidación de un sistema logístico integrado y promoviendo la participación de la industria nacional en el desarrollo de proyectos para la Defensa.

El Estado Mayor Conjunto de las Fuerzas Armadas, por su parte, para el año 2015 prevé el cumplimiento de los siguientes objetivos de política presupuestaria:

- Continuar con la actualización y desarrollo de la Doctrina Militar Conjunta y Conjunta Combinada a partir de nuevas experiencias operacionales y las lecciones aprendidas del Primer Ciclo de Planeamiento para la Defensa Nacional.
- Continuar con la planificación y conducción de las Operaciones de Vigilancia y Control Aeroespacial en la Zona de Defensa Aeroespacial Norte (ZODAN), en el marco de Resolución MD N° 590/11 y la Directiva JEMCFFAA N° 05/11 "S", referidas al "Operativo Fortín II".
- Dirigir y controlar el adiestramiento militar conjunto para el año 2015.
- Completar el planeamiento estratégico militar de mediano y largo plazo y actualizar el correspondiente al Corto Plazo.
- Planificar y conducir a los elementos de las Fuerzas Armadas participantes en las operaciones de control y vigilancia de los espacios de interés nacional para el año 2015.
- Continuar con la planificación y conducción de las Operaciones de Vigilancia y Control Aeroespacial.
- Fortalecer la Capacidad de Vigilancia y Control en el Espacio Marítimo Jurisdiccional (Zona Económica Exclusiva y Plataforma Continental), extensiva hasta el área de responsabilidad de Búsqueda y Salvamento (SAR) con fuerte incidencia en las vías de comunicación Fluvio-marítimo y áreas focales que surgen del Planeamiento Estratégico Militar.
- Contribuir a consolidar el sistema de inteligencia estratégica operacional.
- Supervisar la emisión de certificados y habilitaciones de Aeronavegabilidad Militar acorde con el Reglamento de Aeronavegabilidad Militar (RAM) por parte de los organismos responsables de cada Fuerza.
- Planificar y conducir a los elementos de las Fuerzas Armadas participantes en 2015 de la Misión de Estabilización de las Naciones Unidas en Haití (MINUSTAH); la Fuerza de Mantenimiento de la Paz de las Naciones Unidas en Chipre (UNFICYP); la Fuerza de Paz Conjunta Combinada (argentino-chilena) "Cruz del Sur"; la Compañía de Ingenieros Conjunta Combinada (argentino-peruana) "Libertador General San Martín"; y la ejecución de ejercicios militares combinados y medidas de fomento de la confianza mutua y seguridad, propiciando un sistema de Defensa subregional y con países pertenecientes a la Organización de las Naciones Unidas (ONU).
- Ejercer la conducción integral de las actividades operativas, logísticas y de capacitación en Operaciones de paz bajo el mandato de Naciones Unidas.
- Contribuir a la Política Internacional de Defensa, en el nivel Estratégico Militar, a través del diálogo con los organismos homólogos de los países de interés que indique MINDEF.




Handwritten signature or mark.

- Capacitar y perfeccionar, en los establecimientos a su cargo (Escuela de Guerra Conjunta, Instituto de Inteligencia de las Fuerzas Armadas, Centro Argentino de Entrenamiento Conjunto para Operaciones de Paz-CAECOPAZ), el personal militar y personal civil, que satisfaga los requerimientos establecidos por el planeamiento militar para el año 2015.
- Contribuir en la vinculación curricular y en el funcionamiento general de los institutos de capacitación de las Fuerzas Armadas a través del Centro Educativo de las Fuerzas Armadas (CEFFAA).
- Planificar y coordinar la realización de los múltiples Cursos Conjuntos para el año 2015.
- Planificar, ejecutar, sostener y supervisar el desarrollo de la Campaña Antártica de Verano 2015-2016.
- Coordinar las operaciones y actividades de protección civil de las FFAA en apoyo a la comunidad (Nacional o de países amigos), ante catástrofes sociales o naturales, cuando se determine su empleo.
- Desarrollar planes de minimización del impacto ambiental y de disminución de los riesgos de accidentes laborales.
- Cumplir el plan 2015 de producción de medicamentos antibióticos y no antibióticos con destino a las Fuerzas Armadas en el Laboratorio Industrial Farmacéutico Conjunto.


El Estado Mayor General del Ejército Argentino, por su parte, para el año 2015 prevé el cumplimiento de los siguientes objetivos de política presupuestaria:

- Contribuir a consolidar el sistema de Defensa Nacional, asegurando el nivel mínimo necesario de adiestramiento, alistamiento y sostenimiento de los medios requeridos, para cumplir con lo establecido en los documentos emanados del ciclo de Planeamiento de Defensa Nacional.
- Alistar y sostener operacionalmente al personal y material que requiera el Estado Mayor Conjunto de las Fuerzas Armadas para la ejecución de ejercicios específicos de la Fuerza y aquellos de carácter Conjunto.
- Alistar y sostener operacionalmente al personal y material que requiera el Estado Mayor Conjunto de las Fuerzas Armadas para la ejecución de tareas de apoyo a la comunidad, respuesta a emergencias sociales y catástrofes naturales, mediante la conformación de Unidades Militares de Respuesta a la Emergencia (UMREs).
- Incrementar las capacidades del Subsistema de Inteligencia Específico, mediante el completamiento de su equipamiento y asegurando la transmisión del flujo de información resultante.
- Continuar con la ejecución del Plan de acción progresivo, contribuyendo a alcanzar las condiciones de aeronavegabilidad militar.
- Mantener e incrementar la presencia en todos los Espacios Geoestratégicos de Interés.
- Contribuir al cumplimiento del Plan Anual de Sostén Logístico Antártico, alistando y adiestrando el personal y material necesario.
- Continuar progresivamente con el completamiento de efectivos contribuyendo a alcanzar el nivel mínimo necesario de las organizaciones, de acuerdo con las necesidades provenientes del Planeamiento Estratégico Militar, obteniendo los recursos humanos necesarios, tanto en calidad como en cantidad
- Optimizar la formación, capacitación y perfeccionamiento profesional del personal de cuadros y de la tropa, mediante el desarrollo de cursos, intercambios y la sistematización de la instrucción, priorizando el adiestramiento operacional.
- Cumplir con prestaciones eficientes dentro del sistema de sanidad de la Fuerza, contribuyendo al logro del bienestar del personal militar y civil.



J

- Asegurar las condiciones de habitabilidad de las instalaciones (Cuarteles y Barrios Militares), y el bienestar del personal y sus familias, incrementando las medidas de seguridad y el mantenimiento de las mismas.
- Continuar con la modernización de los vehículos a rueda de guarnición y campaña, mediante la incorporación de nuevas unidades 4x4 y 4x2.
- Recuperar y modernizar los vehículos de combate blindados y mecanizados y los medios de apoyo de fuego y antiaéreos e incorporar nuevos sistemas en reemplazo de aquellos considerados obsoletos, priorizando la modernización del VC TAM.
- Incrementar las capacidades de Apoyo de Ingenieros, mediante el completamiento de equipos y maquinarias para sus unidades y el desarrollo de tecnología de uso dual, que permita hacer frente a las exigencias operacionales y a la conformación y empleo de las UMREs.
- Satisfacer las necesidades de Comando, Control, Comunicaciones e Informática de la Fuerza, tanto en Guarnición como en Campaña, mediante la modernización e incorporación de material tecnológico específico.
- Incrementar la aeromovilidad de la Fuerza para operar en los diversos ambientes geográficos, mediante la modernización y recuperación de aeronaves de la Aviación de Ejército, priorizando la transformación de helicópteros UH 1H a la versión HUEY II.
- Incrementar la capacidad de combate y supervivencia del combatiente individual, bajo cualquier condición meteorológica y situación de luminosidad, mediante la incorporación de nuevo equipamiento individual.
- Incrementar el nivel tecnológico de los medios de la Fuerza, continuando con la ejecución de proyectos de investigación y desarrollo de interés promoviendo la integración con organismos, universidades e industrias públicas y privadas nacionales e internacionales.
- Mantener el material en condiciones de ser empleado ante necesidades de emergencias sociales, catástrofes naturales y requerimientos puntuales en el marco del Sistema Federal de Emergencias, utilizando las capacidades remanentes de la Fuerza.
- Ejecutar los proyectos de la Fuerza aprobados por el Ministerio de Defensa, de acuerdo al Plan de Investigación y Desarrollo para la Defensa (PIDDEF) para el año 2015.
- Cumplir con los planes de producción del 2015 que contribuyan con el abastecimiento parcial de los bienes y servicios de interés operacional para la Fuerza.
- Alistar, adiestrar y sostener operacionalmente al personal y material que requiera el Estado Mayor Conjunto de las Fuerzas Armadas para el cumplimiento de las misiones de Paz de Chipre y Haití.
- Contribuir al oportuno y eficiente alistamiento, adiestramiento y presentación de los contingentes mencionados precedentemente y despliegues individuales.
- Alistar, adiestrar y sostener operacionalmente al personal y material que requiera el Estado Mayor Conjunto de las Fuerzas Armadas para la ejecución de ejercicios militares combinados que contribuyan al logro de medidas de confianza mutua tendientes a la construcción de un Sistema de Defensa Subregional.
- Alistar, adiestrar y sostener al personal y material requeridos por el ESTADO MAYOR CONJUNTO DE LAS FUERZAS ARMADAS para el cumplimiento del Plan Anual de Sostén Logístico Antártico para la Campaña Antártica de Verano (CAV) 2015-2016.
- Alistar y sostener operacionalmente al personal y material que requiera el Estado Mayor Conjunto de las Fuerzas Armadas para la ejecución de tareas de apoyo a la comunidad, respuesta a emergencias sociales y catástrofes naturales.




El Estado Mayor General de la Armada Argentina, por su parte, para el año 2015 prevé el cumplimiento de los siguientes objetivos de política presupuestaria:

M



PLANILLA ANEXA AL ARTÍCULO 1º

- Alistar, adiestrar y sostener los medios del poder naval, a fin de contribuir a garantizar su eficaz y eficiente empleo en el marco del accionar conjunto.
- Ejecutar patrullas de vigilancia y control de los espacios marítimos de interés nacional, a efectos de ejercer los derechos y obligaciones que se desprenden de los Tratados Internacionales suscriptos por nuestro país (Convención de las Naciones Unidas sobre el Derecho del Mar) y contribuir al esfuerzo militar de vigilancia estratégica ordenado en la Directiva del Comandante Operacional Conjunto N° 08/10 "S" en el Sector Operacional Marítimo (SOMA).
- Ejercer control sobre el tráfico marítimo, en las áreas de interés nacional, complementando y compartiendo la información obtenida con capacidades propias con la recibida de terceros países y de acuerdo a los lineamientos y disposiciones de la Organización Marítima Internacional (OMI), tendientes a asegurar la libre navegación, la seguridad de la vida humana en el mar y la protección del medio ambiente marino.
- Alistar y sostener operacionalmente al personal y material que requiera el Estado Mayor Conjunto de las Fuerzas Armadas.
- Contribuir al sistema de inteligencia estratégica-operacional y táctica en el ámbito específico.
- Contribuir a lograr las capacidades exigidas por el Reglamento de Aeronavegabilidad Militar.
- Alistar, adiestrar y sostener operacionalmente al personal y material requeridos por el Estado Mayor Conjunto de las Fuerzas Armadas para el cumplimiento de las Misiones de Paz de Chipre y Haití.
- Participar en la construcción de un sistema de defensa subregional con el objeto de obtener niveles de interoperabilidad y complementariedad militar efectiva previstos en el Decreto del PEN N° 1.691/06 (Organización y Funcionamiento de las FFAA).
- Realizar ejercicios anuales específicos (Control Naval de Tráfico Marítimo) entre las Armadas del Área Marítima Atlántico Sur (Brasil, Uruguay, Paraguay y Argentina), las Armadas suscriptoras al Plan para la defensa del tráfico marítimo internacional (CODEFTRAMI) y con la Armada de la República de Sudáfrica.
- Actualizar y modificar la doctrina del Comando Naval de Tránsito Marítimo (funcionamiento y objetivos), realizando con posterioridad a los ejercicios, reuniones de crítica y visitas operativas a los Comandantes locales de control operativo de las Armadas del Área Marítima Atlántico Sur (AMAS).
- Mantener la figura de referente internacional en la competencia relacionada con el Control Naval de Tráfico Marítimo, mediante la concurrencia a foros internacionales de la Conferencia Naval Interamericana Especializada (CNIE), respondiendo a invitaciones de la Organización del Tratado del Atlántico Norte (OTAN) y del grupo de países del Atlántico Norte.
- Alistar, adiestrar, trasladar y sostener a los medios y efectivos, para estar en condiciones de participar en ejercitaciones combinadas con Armadas de otros países y ejecutar las que sean aprobadas por el Honorable Congreso de la Nación según lo previsto en la Ley N° 25.880 (Ingreso y Salida de Tropas).
- Alistar y adiestrar los medios y efectivos para el cumplimiento de las tareas derivadas de la firma de los siguientes convenios internacionales: Tratado de Paz y Amistad con Chile, Acta de Acuerdo Bilateral (Argentina-Chile) para la creación de una Fuerza de Paz Combinada Cruz del Sur y Memorando de Entendimiento entre los Ministerios de Defensa de la República Argentina y la República de Perú para la conformación de la Compañía de Ingenieros Conjunta Combinada (Argentino-Peruana) "Libertador San Martín".
- Alistar y adiestrar los medios y efectivos para contribuir en operaciones de paz, coaliciones multinacionales en el marco de las Naciones Unidas y en tareas de asistencia humanitaria y de protección del medio ambiente, en cumplimiento de los tratados, acuerdos y convenios suscriptos oportunamente (Memorando de Entendimiento ARG-ONU, Stand By Forces).




H



PLANILLA ANEXA AL ARTÍCULO 1º


- Formar, capacitar y perfeccionar personal civil y personal militar de acuerdo a los planes previstos para el año 2015.
- Incorporar, formar, capacitar y perfeccionar al personal militar y civil de la Armada.
- Incorporar, formar, capacitar y titular al personal de la Marina Mercante, Fluvial y de Pesca.
- Completar la construcción y modificación de los edificios para las Escuelas de Educación Naval, a fin de adecuar la infraestructura de las mismas a las exigencias académicas de corto, mediano y largo plazo.
- Incorporar y capacitar al personal de tropa voluntaria.
- Incorporar y formar a través de los Liceos Navales al personal que conformará parte de la Reserva Naval.
- Capacitar al personal militar en la administración de los recursos públicos.
- Capacitar al personal militar y de tropa voluntaria de forma tal de facilitar su reinserción en el medio civil luego de su desvinculación con la Institución.
- Fomentar e incrementar a través del Instituto Universitario Naval, la vinculación con otras universidades en el ámbito local y extranjero, permitiendo desarrollar tareas de investigación y capacitación del personal propio y ajeno en áreas de interés de la Armada y en aquellas que requieran una especialización y capacitación.
- Poseer y Mantener estructuras flexibles que faciliten la educación permanente de su personal.
- Actualizar la capacitación profesional de docentes y directivos.
- Evaluar internamente las Escuelas que componen el Sistema Educativo Naval.
- Efectuar la evaluación externa del Instituto Universitario Naval por parte de la Comisión Nacional de Evaluación y Acreditación Universitaria (CONEAU).
- Cumplir con las prestaciones del sistema de sanidad militar para personal militar y civil en el ámbito de la Fuerza para el año 2015.
- Alistar la estructura y la organización de salud de la Armada.
- Mantener y restablecer la aptitud psicofísica del Personal Militar en actividad en todo tiempo y lugar, así como dar cobertura de salud al Personal Militar en situación de "retiro en servicio" y al Personal Civil en actividad en el marco de la Resolución de la Superintendencia de Riesgos del Trabajo N° 37/10 (Exámenes Médicos en Salud - Inclusión en Sistema de Riesgos del Trabajo) y de sus normas complementarias.
- Capacitar, adiestrar y seleccionar Personal de la Sanidad Naval.
- Integrar los equipos de salud en los Medios Navales con el objeto de ser empleados, en su tarea específica, en toda operación naval ordenada y mantener las capacidades profesionales para actuar de forma efectiva y eficiente en aquella; así como también en tareas asistenciales de protección civil, en el caso de emergencias o catástrofes naturales o antrópicas, nacionales e internacionales. Los principales medios establecidos para tal fin son el sistema de Residencias Médicas; la formación del recurso de Enfermería; el Sistema de formación continua de los profesionales de la salud; y la ejecución de los cursos de adiestramiento específico, entre los cuales son habituales el Curso de Cuidados de Heridos en Combate y de respuesta a situaciones de Emergencia y Catástrofe, el Curso Cuidados Avanzados en Trauma, y el Curso de Cuidados Básicos en Trauma.
- Contribuir al relevamiento sanitario parcial de la población y orientar el esfuerzo hacia la promoción de la salud y prevención de enfermedades, a través de la aplicación del Programa de Salud de la Armada, a fin de contribuir al mantenimiento y promoción de la salud de la población en el contexto de los lineamientos establecidos por la Coordinación de Salud del Ministerio de Defensa. Los principales medios para ello son: la actualización periódica de la situación del perfil epidemiológico del Personal (relevamiento de información mediante encuestas y exámenes de aptitud y la capacitación de agentes de salud); la ejecución de campañas de prevención sobre enfermedades



H

prevalentes; la ejecución de campañas de prevención sobre violencia familiar; la realización de congresos y jornadas en concordancia con el Plan de Salud establecido por la Coordinación de Salud del Ministerio de Defensa; y el control epidemiológico y seguimiento de pacientes afectados por VIH de la Armada (CRECEVIDA).

- Ejecutar los proyectos de la Fuerza aprobados por el Ministerio de Defensa, de acuerdo al Plan de Investigación y Desarrollo para la Defensa (PIDDEF) para el año 2014.
- Ejecutar el Mantenimiento Correctivo de los equipos y sistemas fuera de servicio por fallas o averías parciales o totales, priorizándolos por su incumbencia, tendiendo a alcanzar la máxima eficacia, procurando el cumplimiento de las tareas ordenadas por Resolución MINDEF N° 207/09 (Aprobar los Objetivos de Capacidad), tendiendo a maximizar la seguridad del personal y minimizar el riesgo patrimonial y operacional.
- Adquirir los insumos y repuestos, procurando dar cumplimiento a la recuperación de medios para sostener el nivel de Adiestramiento Operacional ordenado.
- Continuar con las tareas de renovación de equipamientos y mejoras ya iniciados en los Destruidores Tipo MEKO 360 y Corbetas MEKO 140, como parte de los trabajos de mantenimiento y modernización de media vida que se han planificado.
- Continuar con la reparación del Submarino ARA "Santa Cruz" y el recambio de sus baterías, a fin de incrementar la capacidad submarina del servicio de la Defensa Nacional.
- Continuar la planificación y ejecución de los proyectos que contribuyen al Plan de Capacidades Militares (PLANCAMIL).
- Adecuar tecnológicamente las centrales de operaciones y salas de situación para el eficiente procesamiento de la información en tiempo real sobre el Tráfico Marítimo en las aéreas de interés.
- Completar y actualizar la instalación de equipamiento remoto en puestos de verificación del tráfico marítimo.
- Actualizar los sistemas de información con el uso intensivo de facilidades satelitales, potenciando las capacidades de Comando, Control, Comunicaciones e Informática.
- Alistar, adiestrar y sostener al Buque Escuela ARA "Fragata Libertad" para realizar el viaje de instrucción que permita completar la formación profesional de los futuros Oficiales.
- Mantener alistados y operativos los Centros Coordinadores de Búsqueda y Salvamento y los medios empleados como Unidades SAR, que conforman la Organización Nacional SAR, a efectos dar respuesta a las emergencias que pongan en peligro la seguridad de las personas en el mar, actuando en carácter de Agencia Nacional de Búsqueda y Salvamento Marítimo, según lo dispuesto en la Ley N° 22.445 Convenio Internacional sobre Búsqueda y Salvataje Marítimo.
- Alistar y tripular los medios asignados para la actividad antártica, realizando el apoyo logístico de las bases y el relevo de las dotaciones permanentes y temporarias del continente antártico, según los lineamientos establecidos en la Ley N° 18.513 Antártida, Bases Jurídicas, Orgánicas y Funcionales, Ley N° 22.584 Aprobación de la "Convención Sobre la Conservación de los Recursos Vivos Marinos Antárticos" y el Decreto N° 207/03 Dependencia de la Dirección Nacional del Antártico.
- Participar en acciones de seguridad interior a requerimiento de la autoridad nacional competente, a efectos de realizar operaciones de Apoyo Logístico, previo requerimiento del Comité de Crisis, operaciones destinadas a la preservación de las FFAA y al restablecimiento del orden dentro de la jurisdicción militar y operaciones de empleo de elementos de combate, por disposición del Presidente de la Nación, dentro del marco del Decreto N° 1.691/06 Organización y Funcionamiento de las FFAA y la Ley N° 24.059 de Seguridad Interior.
- Ejecutar las tareas pendientes del proyecto de recuperación del Rompehielos ARA "Almirante Irizar", tendiendo a cumplir el objetivo de prestar el necesario apoyo logístico a la Política Antártica Nacional.



H




PLANILLA ANEXA AL ARTÍCULO 1º

- Ejecutar en forma integrada y alternada con la Armada de Chile, la Patrulla Antártica Naval Combinada en el Área Antártica, durante la estación estival, con el objeto de ejecutar actividades de búsqueda, rescate y salvataje marítimo y control y combate a la contaminación, según lo acordado en Reunión de Estados Mayores entre las Armadas de la República Argentina y de la República de Chile.
- Capacitar el personal en lo atinente al cumplimiento de normas y procedimientos relacionados con la Protección Ambiental.
- Alistar, adiestrar y trasladar los medios y efectivos a efectos de participar en tareas de apoyo a la comunidad nacional o internacional ante casos o situaciones de catástrofes, desastres naturales o cualquier otra circunstancia que se determine con arreglo a las leyes vigentes, a partir de las capacidades operacionales y logísticas circunstancialmente remanentes según lo establecido en el Decreto N° 1.691/06 de Organización y Funcionamiento de las FFAA.
- Alistar, adiestrar y trasladar los medios y efectivos a efectos de participar en las tareas de Protección Civil, en el marco de la Ley N° 24.948 y Resolución MINDEF N° 121/06 de Designación de Funcionarios ante la Dirección de Protección Civil y Directiva del JEMCFFAA N° 10/06 de Planeamiento, Preparación y Dirección del Ejercicio Conjunto de Protección Civil.
- Fomentar el transporte naval hacia los lugares del territorio nacional de baja densidad poblacional y/o de importancia estratégica.
- Contribuir al fomento de los puertos del sur de nuestro litoral marítimo, atendiendo una demanda de mercado sólo satisfecha en forma parcial por las empresas privadas.

El Estado Mayor General de la Fuerza Aérea Argentina (FAA), por su parte, para el año 2015 prevé el cumplimiento de los siguientes objetivos de política presupuestaria:

- Adiestrar, alistar, y sostener el personal y material para ser puesto a disposición del Estado Mayor Conjunto de las FFAA.
- Continuar con los procesos de inversión en la recuperación, modernización e incorporación de los Sistemas de Armas componentes del Instrumento Militar Aeroespacial en función de lo que establece el PLANCAMIL y la Matriz de Inversión de Proyecto.
- Sostener las Operaciones de la Fuerza de Tareas Conjunta Fortín II y Pulqui y estar en capacidad de cumplir con los requerimientos del Poder Ejecutivo Nacional para la eventual conformación de Sectores de Defensa.
- Promover la creación del Servicio Aeronáutico de Aeródromos Militares.
- Promover los desarrollos en materia de Ciberdefensa.
- Ejercer las funciones de control operativo de los servicios de Navegación Aérea.
- Coordinar y supervisar el control del tráfico aéreo, a través de la Dirección General de Control de Tránsito Aéreo y el Sistema Nacional de Vigilancia y Control Aeroespacial, según lo establecido en el Decreto N° 1.840/11.
- Consolidar el Sistema Nacional de Vigilancia y Control Aeroespacial (Decreto N° 1.407/05), incorporando los medios necesarios y recuperando los recursos humanos.
- Contribuir al sistema de inteligencia estratégica-operacional y táctica en el ámbito específico.
- Perfeccionar las condiciones de aeronavegabilidad militar.
- Promover un sistema de seguridad estandarizado de instalaciones para todos los organismos y unidades de la FAA.
- Complementar la actividad de vuelo a través del empleo de simuladores y cumplir con las exigencias de habilitación de tripulantes de acuerdo con la normativa específica y conjunta vigente.
- Planificar, adiestrar, alistar y sostener el personal y material para la ejecución de ejercicios específicos, conjuntos y combinados que contribuyan a la construcción de un sistema de defensa




H



PLANILLA ANEXA AL ARTÍCULO 1º

subregional y mejorar la coordinación en el control de los aeroespacios de interés de los países participantes; conforme a lo indicado en los Decretos Nº 727/06 Reglamentación de la Ley Nº 23.554 de Defensa Nacional y Directiva Nº 1691/06 Organización y Funcionamiento de las Fuerzas Armadas.

- Contribuir con medios a las Operaciones Militares de Paz en apoyo de la comunidad o de países amigos.
- Alcanzar un nivel adecuado de adiestramiento de las tripulaciones y del personal de apoyo operativo participando en ejercicios combinados, conjuntos y específicos.
- Optimizar la formación, instrucción, capacitación y perfeccionamiento del personal.
- Cumplir con las prestaciones sanitarias del personal.
- Recuperar y modernizar la flota de aeronaves y material de apoyos disponibles, incorporando medios, conforme las previsiones del PIDEF y las que surgen del planeamiento militar.
- Recuperar los atrasos acumulados en el Curso Básico de Aviador Militar, en tiempo y forma, a través del alquiler de horas de vuelo.
- Consolidar el Sistema de Investigación y Desarrollo (I+D) de la FAA, asegurando la capacidad de I+D a través de Proyectos de Investigación y Desarrollo que se realizan en sus Centros de I+D, articuladamente con el Sistema de Ciencia y Tecnología del MINDEF y del Sistema Nacional, asegurando los recursos humanos especializados en cantidad, calidad y oportunidad.
- Promover el "gobierno electrónico" de la FAA, incentivando el desplazamiento progresivo y gradual de la "cultura basada en el papel" hacia la "cultura digital".
- Promover el desarrollo de la infraestructura informática que facilite la conducción "on line", priorizando las funciones de control.
- Promover la normalización de la infraestructura informática, tanto a nivel de hardware como de software.
- Contribuir con el cumplimiento del Plan Anual de Sostén Logístico Antártico.
- Cumplir con el plan de transporte aéreo de fomento en las zonas del país de baja densidad poblacional, particularmente en la Patagonia, a través de Líneas Aéreas del Estado (LADE).
- Alistar y sostener operacionalmente al personal y material que requiera el Estado Mayor Conjunto de las Fuerzas Armadas para la ejecución de tareas de apoyo a la comunidad, respuesta a emergencias sociales y catástrofes naturales.





PLANILLA ANEXA AL ARTÍCULO 1º


I - GASTOS

GASTOS POR FINALIDADES Y FUNCIONES

| FIN | FUN | DENOMINACION | IMPORTE |
|--------------|-----|---|-----------------------|
| 2 | | SERVICIOS DE DEFENSA Y SEGURIDAD | 26.103.518.183 |
| 2 | 1 | Defensa | 25.266.551.917 |
| 2 | 4 | Inteligencia | 836.966.266 |
| 3 | | SERVICIOS SOCIALES | 8.693.265.605 |
| 3 | 1 | Salud | 3.147.665.458 |
| 3 | 4 | Educación y Cultura | 5.067.034.940 |
| 3 | 5 | Ciencia y Técnica | 478.565.207 |
| 4 | | SERVICIOS ECONOMICOS | 937.262.680 |
| 4 | 3 | Transporte | 937.262.680 |
| | | SUBTOTAL | 35.734.046.468 |
| | | Gastos Figurativos | 1.380.096.107 |
| TOTAL | | | 37.114.142.575 |

FUENTES DE FINANCIAMIENTO

| F. de F. | INCISO | DENOMINACION | IMPORTE |
|--------------|--------|---|-----------------------|
| 11 | | Tesoro Nacional | 35.771.650.940 |
| 11 | 1 | Gastos en Personal | 26.930.302.550 |
| 11 | 2 | Bienes de Consumo | 2.329.064.757 |
| 11 | 3 | Servicios No Personales | 3.189.044.420 |
| 11 | 4 | Bienes de Uso | 1.826.939.106 |
| 11 | 5 | Transferencias | 116.204.000 |
| 11 | 9 | Gastos Figurativos | 1.380.096.107 |
| 13 | | Recursos con Afectación Específica | 1.176.264.635 |
| 13 | 1 | Gastos en Personal | 97.036.674 |
| 13 | 2 | Bienes de Consumo | 345.525.474 |
| 13 | 3 | Servicios No Personales | 506.193.764 |
| 13 | 4 | Bienes de Uso | 44.612.723 |
| 13 | 5 | Transferencias | 182.896.000 |
| 14 | | Transferencias Internas | 1.000.000 |
| 14 | 4 | Bienes de Uso | 1.000.000 |
| 21 | | Transferencias Externas | 165.227.000 |
| 21 | 2 | Bienes de Consumo | 16.047.000 |
| 21 | 3 | Servicios No Personales | 1.000.000 |
| 21 | 4 | Bienes de Uso | 148.180.000 |
| TOTAL | | | 37.114.142.575 |



Handwritten signature or mark.




PLANILLA ANEXA AL ARTÍCULO 1º

CLASIFICACIÓN ECONÓMICA

| CODIGO | DENOMINACION | IMPORTE |
|--------------|--|-----------------------|
| 2100 | Gastos Corrientes | 35.991.228.191 |
| 2120 | Gastos de Consumo | 34.673.097.853 |
| 2121 | Remuneraciones | 27.027.339.224 |
| 2122 | Bienes y Servicios | 7.643.787.278 |
| 2123 | Impuestos Indirectos | 1.971.351 |
| 2130 | Intereses y Otras Rentas de la Propiedad | 366.588 |
| 2133 | Rentas sobre Bienes Intangibles | 366.588 |
| 2150 | Impuestos Directos | 2.338.643 |
| 2170 | Transferencias Corrientes | 297.500.000 |
| 2171 | Al Sector Privado | 81.976.000 |
| 2172 | Al Sector Público | 18.947.000 |
| 2173 | Al Sector Externo | 196.577.000 |
| 2180 | Gastos Figurativos para Transacciones Corrientes | 1.017.925.107 |
| 2181 | A la Administración Nacional | 1.017.925.107 |
| 2200 | Gastos de Capital | 1.122.914.384 |
| 2210 | Inversión Real Directa | 759.143.384 |
| 2211 | Formación Bruta de Capital Fijo | 744.454.361 |
| 2214 | Activos Intangibles | 14.689.023 |
| 2220 | Transferencias de Capital | 1.600.000 |
| 2221 | Al Sector Privado | 1.600.000 |
| 2240 | Gastos Figurativos para Transacciones de Capital | 362.171.000 |
| 2241 | A la Administración Nacional | 362.171.000 |
| TOTAL | | 37.114.142.575 |

N






PLANILLA ANEXA AL ARTÍCULO 1º

II - RECURSOS

RECURSOS POR RUBROS

| TIPO | CLASE | CONCEPTO | SERVICIO CEDENTE | DENOMINACION | IMPORTE |
|--------------|-------|----------|------------------|---|----------------------|
| 11 | | | | Ingresos Tributarios | 2.400.000 |
| 11 | 1 | | | Sobre los Ingresos | 2.400.000 |
| 11 | 1 | 3 | | Premios de Juegos de Azar y Concursos Deportivos | 2.400.000 |
| 12 | | | | Ingresos No Tributarios | 666.301.431 |
| 12 | 1 | | | Tasas | 387.684.498 |
| 12 | 1 | 9 | | Otras | 387.684.498 |
| 12 | 2 | | | Derechos | 124.255.593 |
| 12 | 2 | 3 | | De Inscripción | 96.313.940 |
| 12 | 2 | 5 | | De Examen | 72.600 |
| 12 | 2 | 9 | | Otros | 27.869.053 |
| 12 | 6 | | | Multas | 1.200.000 |
| 12 | 6 | 1 | | Multas por Infracciones | 1.200.000 |
| 12 | 9 | | | Otros | 153.161.340 |
| 12 | 9 | 2 | | Especificados | 153.161.340 |
| 14 | | | | Venta de Bienes y Servicios de Administraciones Públicas | 507.323.444 |
| 14 | 1 | | | Venta de Bienes | 93.676.205 |
| 14 | 1 | 1 | | Bienes Varios de la Administración Nacional | 93.676.205 |
| 14 | 2 | | | Venta de Servicios | 413.647.239 |
| 14 | 2 | 1 | | Servicios Varios de la Administración Nacional | 413.647.239 |
| 16 | | | | Rentas de la Propiedad | 239.760 |
| 16 | 2 | | | Intereses por Depósitos | 239.760 |
| 16 | 2 | 1 | | Intereses por Depósitos en Moneda Nacional | 239.760 |
| 17 | | | | Transferencias Corrientes | 120.981.000 |
| 17 | 6 | | | Del Sector Externo | 120.981.000 |
| 17 | 6 | 1 | | De Gobiernos Extranjeros | 2.047.000 |
| 17 | 6 | 2 | | De Organismos Internacionales | 118.934.000 |
| 22 | | | | Transferencias de Capital | 1.000.000 |
| 22 | 5 | | | De Gobiernos e Instituciones Provinciales y Municipales | 1.000.000 |
| 22 | 5 | 6 | | De Gobiernos Municipales | 1.000.000 |
| TOTAL | | | | | 1.298.245.635 |



Handwritten signature or mark.




PLANILLA ANEXA AL ARTÍCULO 1º

III - APERTURAS PROGRAMÁTICAS

LISTADO DE PROGRAMAS Y CATEGORÍAS EQUIVALENTES

| CODIGO | DENOMINACION | UNIDAD EJECUTORA | CREDITO | RECURSOS HUMANOS | |
|-------------|--|--|-----------------------|------------------|----------------|
| | | | | CARGOS | HS. DE CATEDRA |
| 4520 | Ministerio de Defensa | | 3.889.263.171 | 1.314 | 1.356 |
| 16 | Conducción y Planificación para la Defensa | Unidad Ministro | 793.273.308 | 535 | 0 |
| 17 | Desarrollo Tecnológico para la Defensa | CITEDEF | 214.339.357 | 518 | 0 |
| 18 | Mantenimiento y Producción para la Defensa | Unidad Ministro | 1.109.119.452 | 0 | 0 |
| 21 | Formación y Capacitación - EDN | Unidad Ministro | 25.687.285 | 39 | 1.356 |
| 22 | Servicios de Hidrografía | Unidad Ministro | 203.112.649 | 222 | 0 |
| 23 | Logística de la Defensa | Subsecretaría del Servicio Logístico de la Defensa | 144.398.013 | 0 | 0 |
| 98 | Transferencias Varias | Unidad Ministro | 19.237.000 | 0 | 0 |
| 99 | Erogaciones Figurativas | Unidad Ministro | 1.380.096.107 | 0 | 0 |
| 4521 | Estado Mayor General del Ejército | | 17.081.990.021 | 54.974 | 32.651 |
| 01 | Actividades Centrales | | 2.217.019.568 | 4.340 | 1.985 |
| 16 | Alistamiento Operacional | Subjefatura Estado Mayor General del Ejército | 10.326.210.230 | 35.317 | 0 |
| 17 | Formación y Capacitación | Dirección General de Educación | 2.531.865.954 | 9.671 | 30.666 |
| 18 | Asistencia Sanitaria | Dirección General de Salud | 1.694.601.501 | 4.807 | 0 |
| 19 | Remonta y Veterinaria | Dirección de Remonta y Veterinaria | 156.900.240 | 613 | 0 |
| 20 | Sastrería Militar | Sastrería Militar | 44.584.080 | 226 | 0 |
| 24 | Sostenimiento Operacional | Subjefatura Estado Mayor General del Ejército | 110.808.448 | 0 | 0 |
| 4522 | Estado Mayor General de la Armada | | 8.421.810.696 | 27.782 | 31.786 |
| 01 | Actividades Centrales | | 2.557.892.288 | 3.771 | 0 |
| 16 | Alistamiento Operacional | Estado Mayor General de la Armada | 3.631.893.763 | 16.407 | 0 |




H



PLANILLA ANEXA AL ARTÍCULO 1º

LISTADO DE PROGRAMAS Y CATEGORÍAS EQUIVALENTES

| CODIGO | DENOMINACION | UNIDAD EJECUTORA | CREDITO | RECURSOS HUMANOS | |
|-------------|---|---|----------------------|------------------|----------------|
| | | | | CARGOS | HS. DE CATEDRA |
| 17 | Sanidad Naval | Dirección General de Salud de la Armada | 694.565.094 | 2.465 | 0 |
| 18 | Formación y Capacitación | Dirección General de Educación de la Armada | 1.358.364.079 | 4.590 | 31.786 |
| 19 | Hidrografía Naval | Servicio de Hidrografía Naval | 72.018.990 | 268 | 0 |
| 20 | Transportes Navales | Comando de Adiestramiento y Alistamiento de la Armada | 90.826.755 | 281 | 0 |
| 24 | Sostenimiento Operacional | Comando de Adiestramiento y Alistamiento de la Armada | 16.249.727 | 0 | 0 |
| 4523 | Estado Mayor General de la Fuerza Aérea | | 6.899.011.687 | 19.406 | 20.531 |
| 01 | Actividades Centrales | | 1.181.422.568 | 3.544 | 0 |
| 16 | Alistamiento Operacional | Estado Mayor General de la Fuerza Aérea | 2.878.055.582 | 8.431 | 0 |
| 17 | Transporte Aéreo de Fomento | Dirección General de Líneas Aéreas del Estado | 128.027.298 | 254 | 0 |
| 18 | Control de Tránsito Aéreo | Dirección General de Control de Tránsito Aéreo | 673.301.708 | 650 | 593 |
| 19 | Asistencia Sanitaria de la Fuerza Aérea | Dirección General de Salud | 741.963.241 | 2.524 | 0 |
| 20 | Capacitación y Formación de la Fuerza Aérea | Dirección General de Educación | 1.098.806.982 | 3.667 | 19.938 |
| 23 | Servicio Meteorológico Nacional | Servicio Meteorológico Nacional | 135.933.674 | 336 | 0 |
| 24 | Sostenimiento Operacional | Comando de Adiestramiento y Alistamiento | 61.500.634 | 0 | 0 |
| 4524 | Estado Mayor Conjunto de las Fuerzas Armadas | | 822.067.000 | 241 | 1.954 |
| 01 | Actividades Centrales | | 102.135.338 | 125 | 0 |
| 16 | Planeamiento Militar Conjunto | Estado Mayor Conjunto de las Fuerzas Armadas | 106.124.913 | 53 | 0 |
| 17 | Fuerzas de Paz | Estado Mayor Conjunto de | 353.508.811 | 25 | 359 |



H




PLANILLA ANEXA AL ARTÍCULO 1º

LISTADO DE PROGRAMAS Y CATEGORÍAS EQUIVALENTES

| CODIGO | DENOMINACION | UNIDAD EJECUTORA | CREDITO | RECURSOS HUMANOS | |
|--------------|---|--|-----------------------|------------------|----------------|
| | | | | CARGOS | HS. DE CATEDRA |
| | | las Fuerzas Armadas | | | |
| 18 | Producción de Medicamentos en Laboratorios Militares | Dirección de Sanidad Conjunta | 16.535.622 | 19 | 0 |
| 19 | Formación y Capacitación | Estado Mayor Conjunto de las Fuerzas Armadas | 52.310.640 | 19 | 1.595 |
| 20 | Sostén Logístico Antártico | Comando Operacional | 173.510.877 | 0 | 0 |
| 21 | Planeamiento y Conducción de Operaciones y de Adiestramiento Militar Conjunto | Comando Operacional | 17.940.799 | 0 | 0 |
| TOTAL | | | 37.114.142.575 | 103.717 | 88.278 |

A





PLANILLA ANEXA AL ARTÍCULO 1º

JURISDICCIÓN 45-20
Ministerio de Defensa


I - GASTOS

FINALIDADES Y FUNCIONES

| FIN | FUN | DENOMINACION | IMPORTE |
|--------------|-----|---|----------------------|
| 2 | | SERVICIOS DE DEFENSA Y SEGURIDAD | 2.212.655.422 |
| 2 | 1 | Defensa | 2.171.889.857 |
| 2 | 4 | Inteligencia | 40.765.565 |
| 3 | | SERVICIOS SOCIALES | 296.511.642 |
| 3 | 4 | Educación y Cultura | 25.687.285 |
| 3 | 5 | Ciencia y Técnica | 270.824.357 |
| | | SUBTOTAL | 2.509.167.064 |
| | | Gastos Figurativos | 1.380.096.107 |
| TOTAL | | | 3.889.263.171 |

FUENTES DE FINANCIAMIENTO

| F. de F. | INCISO | DENOMINACION | IMPORTE |
|--------------|--------|---|----------------------|
| 11 | | Tesoro Nacional | 3.871.505.171 |
| 11 | 1 | Gastos en Personal | 519.845.000 |
| 11 | 2 | Bienes de Consumo | 126.559.000 |
| 11 | 3 | Servicios No Personales | 741.265.432 |
| 11 | 4 | Bienes de Uso | 1.000.425.632 |
| 11 | 5 | Transferencias | 103.314.000 |
| 11 | 9 | Gastos Figurativos | 1.380.096.107 |
| 13 | | Recursos con Afectación Especifica | 17.758.000 |
| 13 | 2 | Bienes de Consumo | 2.480.000 |
| 13 | 3 | Servicios No Personales | 14.948.000 |
| 13 | 4 | Bienes de Uso | 330.000 |
| TOTAL | | | 3.889.263.171 |



H




PLANILLA ANEXA AL ARTÍCULO 4º

CLASIFICACIÓN ECONÓMICA

| CODIGO | DENOMINACION | IMPORTE |
|--------------|--|----------------------|
| 2100 | Gastos Corrientes | 3.284.848.397 |
| 2120 | Gastos de Consumo | 2.164.498.790 |
| 2121 | Remuneraciones | 519.845.000 |
| 2122 | Bienes y Servicios | 1.644.653.790 |
| 2130 | Intereses y Otras Rentas de la Propiedad | 60.500 |
| 2133 | Rentas sobre Bienes Intangibles | 60.500 |
| 2150 | Impuestos Directos | 650.000 |
| 2170 | Transferencias Corrientes | 101.714.000 |
| 2171 | Al Sector Privado | 69.241.000 |
| 2172 | Al Sector Público | 18.947.000 |
| 2173 | Al Sector Externo | 13.526.000 |
| 2180 | Gastos Figurativos para Transacciones Corrientes | 1.017.925.107 |
| 2181 | A la Administración Nacional | 1.017.925.107 |
| 2200 | Gastos de Capital | 604.414.774 |
| 2210 | Inversión Real Directa | 240.643.774 |
| 2211 | Formación Bruta de Capital Fijo | 234.554.199 |
| 2214 | Activos Intangibles | 6.089.575 |
| 2220 | Transferencias de Capital | 1.600.000 |
| 2221 | Al Sector Privado | 1.600.000 |
| 2240 | Gastos Figurativos para Transacciones de Capital | 362.171.000 |
| 2241 | A la Administración Nacional | 362.171.000 |
| TOTAL | | 3.889.263.171 |

M






PLANILLA ANEXA AL ARTÍCULO 1º

II-RECURSOS

RECURSOS POR RUBROS

| TIPO | CLASE | CONCEPTO | SERVICIO CEDENTE | DENOMINACION | IMPORTE |
|--------------|-------|----------|------------------|--|-------------------|
| 12 | | | | Ingresos No Tributarios | 11.769.093 |
| 12 | 2 | | | Derechos | 11.769.093 |
| 12 | 2 | 9 | | Otros | 11.769.093 |
| 14 | | | | Venta de Bienes y Servicios de Administraciones Públicas | 1.560.000 |
| 14 | 1 | | | Venta de Bienes | 1.560.000 |
| 14 | 1 | 1 | | Bienes Varios de la Administración Nacional | 1.560.000 |
| 14 | 2 | | | Venta de Servicios | 4.428.907 |
| 14 | 2 | 1 | | Servicios Varios de la Administración Nacional | 4.428.907 |
| TOTAL | | | | | 17.758.000 |

H






PLANILLA ANEXA AL ARTÍCULO 1º

III- APERTURAS PROGRAMÁTICAS

LISTADO DE PROGRAMAS Y CATEGORÍAS EQUIVALENTES

| CODIGO | DENOMINACION | UNIDAD EJECUTORA | CREDITO | RECURSOS HUMANOS | |
|--------------|--|--|----------------------|------------------|----------------|
| | | | | CARGOS | HS. DE CATEDRA |
| 16 | Conducción y Planificación para la Defensa | Unidad Ministro | 793.273.308 | 535 | 0 |
| 17 | Desarrollo Tecnológico para la Defensa | CITEDEF | 214.339.357 | 518 | 0 |
| 18 | Mantenimiento y Producción para la Defensa | Unidad Ministro | 1.109.119.452 | 0 | 0 |
| 21 | Formación y Capacitación - EDN | Unidad Ministro | 25.687.285 | 39 | 1.356 |
| 22 | Servicios de Hidrografía | Unidad Ministro | 203.112.649 | 222 | 0 |
| 23 | Logística de la Defensa | Subsecretaría del Servicio Logístico de la Defensa | 144.398.013 | 0 | 0 |
| 98 | Transferencias Varias | Unidad Ministro | 19.237.000 | 0 | 0 |
| 99 | Erogaciones Figurativas | Unidad Ministro | 1.380.096.107 | 0 | 0 |
| TOTAL | | | 3.889.263.171 | 1.314 | 1.356 |

H





PLANILLA ANEXA AL ARTÍCULO 1º

PROGRAMA 16
CONDUCCIÓN Y PLANIFICACIÓN PARA LA DEFENSA

UNIDAD EJECUTORA
UNIDAD MINISTRO

Servicio Administrativo Financiero
370


DESCRIPCIÓN DEL PROGRAMA


Este programa que involucra las actividades centrales opera sobre la logística del Organismo y tiene una especial trascendencia en el esquema presupuestario. Comprende, asimismo, todo el desenvolvimiento operativo.

Al presente programa le corresponde reformular la inteligencia táctica de las Fuerzas conforme a lo establecido en la Ley Nº 25.520 "Ley de Inteligencia Nacional".

Se incluye todo el accionar dirigido a fomentar la investigación científica y tecnológica en el campo de la defensa y en el ámbito de instituciones civiles, universidades y otros institutos educativos en vinculación con las dependencias de similar naturaleza existentes en las Fuerzas Armadas. Además, el programa se ocupa del análisis y estrategias de capacitación en el campo de la defensa.

Cabe agregar, que en este programa se desarrollan las actividades destinadas a registrar la coordinación y articulación del instrumento militar en respuesta a situaciones de emergencia o desastres de origen natural, antrópico o tecnológico y la coordinación y ejecución de la asistencia en situaciones de emergencia comprendiendo las tareas propias de la coordinación en la emergencia, el despliegue de los recursos civiles y militares en el territorio y la operatividad de los mismos. Esto incluye la ejecución de acciones de fortalecimiento de preparación de las comunidades para reducir sus vulnerabilidades.





DISTRIBUCIÓN DE LÍMITES DEL GASTO

ASIGNACIÓN DE CRÉDITOS DEL PROGRAMA 16

| SUBPR | PROY | FIN | F.F. | INC | PPAL | PAR | SPAR | ECON | MON | DENOMINACION | IMPORTE |
|-------|------|-----|------|-----|------|-----|------|------|-----|--|--------------------|
| 0 | 0 | 2 | | | | | | | | SERVICIOS DE DEFENSA Y SEGURIDAD | 736.788.308 |
| 0 | 0 | 2 | 11 | | | | | | | Tesoro Nacional | 736.788.308 |
| 0 | 0 | 2 | 11 | 1 | | | | | | Gastos en Personal | 267.679.022 |
| 0 | 0 | 2 | 11 | 1 | 1 | | | | | Personal Permanente | 183.684.834 |
| 0 | 0 | 2 | 11 | 1 | 1 | 1 | | | | Retribución del Cargo | 74.359.077 |
| 0 | 0 | 2 | 11 | 1 | 1 | 1 | | 21 | | Gastos Corrientes | 74.359.077 |
| 0 | 0 | 2 | 11 | 1 | 1 | 1 | | 21 | 1 | Moneda Nacional | 74.359.077 |
| 0 | 0 | 2 | 11 | 1 | 1 | 3 | | | | Retribuciones que no hacen al Cargo | 48.301.465 |
| 0 | 0 | 2 | 11 | 1 | 1 | 3 | | 21 | | Gastos Corrientes | 48.301.465 |
| 0 | 0 | 2 | 11 | 1 | 1 | 3 | | 21 | 1 | Moneda Nacional | 48.301.465 |
| 0 | 0 | 2 | 11 | 1 | 1 | 4 | | | | Sueldo Anual Complementario | 9.223.516 |
| 0 | 0 | 2 | 11 | 1 | 1 | 4 | | 21 | | Gastos Corrientes | 9.223.516 |
| 0 | 0 | 2 | 11 | 1 | 1 | 4 | | 21 | 1 | Moneda Nacional | 9.223.516 |
| 0 | 0 | 2 | 11 | 1 | 1 | 5 | | | | Otros Gastos en Personal | 19.980.015 |
| 0 | 0 | 2 | 11 | 1 | 1 | 5 | | 21 | | Gastos Corrientes | 19.980.015 |
| 0 | 0 | 2 | 11 | 1 | 1 | 5 | | 21 | 1 | Moneda Nacional | 19.980.015 |
| 0 | 0 | 2 | 11 | 1 | 1 | 6 | | | | Contribuciones Patronales | 28.777.370 |
| 0 | 0 | 2 | 11 | 1 | 1 | 6 | | 21 | | Gastos Corrientes | 28.777.370 |
| 0 | 0 | 2 | 11 | 1 | 1 | 6 | | 21 | 1 | Moneda Nacional | 28.777.370 |
| 0 | 0 | 2 | 11 | 1 | 1 | 7 | | | | Complementos | 3.043.391 |
| 0 | 0 | 2 | 11 | 1 | 1 | 7 | | 21 | | Gastos Corrientes | 3.043.391 |
| 0 | 0 | 2 | 11 | 1 | 1 | 7 | | 21 | 1 | Moneda Nacional | 3.043.391 |
| 0 | 0 | 2 | 11 | 1 | 3 | | | | | Servicios Extraordinarios | 17.569.994 |
| 0 | 0 | 2 | 11 | 1 | 3 | 1 | | | | Retribuciones Extraordinarias | 13.079.417 |
| 0 | 0 | 2 | 11 | 1 | 3 | 1 | | 21 | | Gastos Corrientes | 13.079.417 |
| 0 | 0 | 2 | 11 | 1 | 3 | 1 | | 21 | 1 | Moneda Nacional | 13.079.417 |
| 0 | 0 | 2 | 11 | 1 | 3 | 2 | | | | Sueldo Anual Complementario | 1.089.946 |
| 0 | 0 | 2 | 11 | 1 | 3 | 2 | | 21 | | Gastos Corrientes | 1.089.946 |
| 0 | 0 | 2 | 11 | 1 | 3 | 2 | | 21 | 1 | Moneda Nacional | 1.089.946 |
| 0 | 0 | 2 | 11 | 1 | 3 | 3 | | | | Contribuciones Patronales | 3.400.631 |
| 0 | 0 | 2 | 11 | 1 | 3 | 3 | | 21 | | Gastos Corrientes | 3.400.631 |
| 0 | 0 | 2 | 11 | 1 | 3 | 3 | | 21 | 1 | Moneda Nacional | 3.400.631 |
| 0 | 0 | 2 | 11 | 1 | 5 | | | | | Asistencia Social al Personal | 3.859.954 |
| 0 | 0 | 2 | 11 | 1 | 5 | 1 | | | | Seguros de Riesgo de Trabajo | 1.957.358 |
| 0 | 0 | 2 | 11 | 1 | 5 | 1 | | 21 | | Gastos Corrientes | 1.957.358 |
| 0 | 0 | 2 | 11 | 1 | 5 | 1 | | 21 | 1 | Moneda Nacional | 1.957.358 |
| 0 | 0 | 2 | 11 | 1 | 5 | 9 | | | | Otras Asistencias Sociales al Personal | 1.902.596 |
| 0 | 0 | 2 | 11 | 1 | 5 | 9 | | 21 | | Gastos Corrientes | 1.902.596 |
| 0 | 0 | 2 | 11 | 1 | 5 | 9 | | 21 | 1 | Moneda Nacional | 1.902.596 |
| 0 | 0 | 2 | 11 | 1 | 7 | | | | | Gabinete de autoridades superiores | 12.711.995 |
| 0 | 0 | 2 | 11 | 1 | 7 | | | 21 | | Gastos Corrientes | 12.711.995 |
| 0 | 0 | 2 | 11 | 1 | 7 | | | 21 | 1 | Moneda Nacional | 12.711.995 |

M.E. y F.P.
447

H



PLANILLA ANEXA AL ARTÍCULO 1º

DISTRIBUCIÓN DE LÍMITES DEL GASTO

ASIGNACIÓN DE CRÉDITOS DEL PROGRAMA 16

| SUBPR | PROY | FIN | F.F. | INC | PPAL | PAR | SPAR | ECON | MON | DENOMINACION | IMPORTE |
|-------|------|-----|------|-----|------|-----|------|------|-----|--------------------------------------|--------------------|
| 0 | 0 | 2 | 11 | 1 | 8 | | | | | Personal contratado | 49.852.245 |
| 0 | 0 | 2 | 11 | 1 | 8 | 1 | | | | Retribuciones por contratos | 29.678.378 |
| 0 | 0 | 2 | 11 | 1 | 8 | 1 | | 21 | | Gastos Corrientes | 29.678.378 |
| 0 | 0 | 2 | 11 | 1 | 8 | 1 | | 21 | 1 | Moneda Nacional | 29.678.378 |
| 0 | 0 | 2 | 11 | 1 | 8 | 2 | | | | Adicionales al contrato | 6.518.845 |
| 0 | 0 | 2 | 11 | 1 | 8 | 2 | | 21 | | Gastos Corrientes | 6.518.845 |
| 0 | 0 | 2 | 11 | 1 | 8 | 2 | | 21 | 1 | Moneda Nacional | 6.518.845 |
| 0 | 0 | 2 | 11 | 1 | 8 | 3 | | | | Sueldo anual complementario | 3.016.420 |
| 0 | 0 | 2 | 11 | 1 | 8 | 3 | | 21 | | Gastos Corrientes | 3.016.420 |
| 0 | 0 | 2 | 11 | 1 | 8 | 3 | | 21 | 1 | Moneda Nacional | 3.016.420 |
| 0 | 0 | 2 | 11 | 1 | 8 | 5 | | | | Contribuciones patronales | 9.411.232 |
| 0 | 0 | 2 | 11 | 1 | 8 | 5 | | 21 | | Gastos Corrientes | 9.411.232 |
| 0 | 0 | 2 | 11 | 1 | 8 | 5 | | 21 | 1 | Moneda Nacional | 9.411.232 |
| 0 | 0 | 2 | 11 | 1 | 8 | 7 | | | | Contratos especiales | 1.227.370 |
| 0 | 0 | 2 | 11 | 1 | 8 | 7 | | 21 | | Gastos Corrientes | 1.227.370 |
| 0 | 0 | 2 | 11 | 1 | 8 | 7 | | 21 | 1 | Moneda Nacional | 1.227.370 |
| 0 | 0 | 2 | 11 | 2 | | | | | | Bienes de Consumo | 29.989.768 |
| 0 | 0 | 2 | 11 | 2 | | | | 21 | | Gastos Corrientes | 29.989.768 |
| 0 | 0 | 2 | 11 | 2 | | | | 21 | 1 | Moneda Nacional | 29.989.768 |
| 0 | 0 | 2 | 11 | 3 | | | | | | Servicios No Personales | 188.409.509 |
| 0 | 0 | 2 | 11 | 3 | 1 | | | | | Servicios Básicos | 2.304.649 |
| 0 | 0 | 2 | 11 | 3 | 1 | | | 21 | | Gastos Corrientes | 2.304.649 |
| 0 | 0 | 2 | 11 | 3 | 1 | | | 21 | 1 | Moneda Nacional | 2.304.649 |
| 0 | 0 | 2 | 11 | 3 | 2 | | | | | Alquileres y Derechos | 8.838.067 |
| 0 | 0 | 2 | 11 | 3 | 2 | | | 21 | | Gastos Corrientes | 8.838.067 |
| 0 | 0 | 2 | 11 | 3 | 2 | | | 21 | 1 | Moneda Nacional | 8.838.067 |
| 0 | 0 | 2 | 11 | 3 | 3 | | | | | Mantenimiento, Reparación y Limpieza | 98.410.193 |
| 0 | 0 | 2 | 11 | 3 | 3 | | | 21 | | Gastos Corrientes | 98.410.193 |
| 0 | 0 | 2 | 11 | 3 | 3 | | | 21 | 1 | Moneda Nacional | 98.410.193 |
| 0 | 0 | 2 | 11 | 3 | 4 | | | | | Servicios Técnicos y Profesionales | 35.509.520 |
| 0 | 0 | 2 | 11 | 3 | 4 | | | 21 | | Gastos Corrientes | 35.509.520 |
| 0 | 0 | 2 | 11 | 3 | 4 | | | 21 | 1 | Moneda Nacional | 35.509.520 |
| 0 | 0 | 2 | 11 | 3 | 5 | | | | | Servicios Comerciales y Financieros | 2.471.029 |
| 0 | 0 | 2 | 11 | 3 | 5 | | | 21 | | Gastos Corrientes | 2.471.029 |
| 0 | 0 | 2 | 11 | 3 | 5 | | | 21 | 1 | Moneda Nacional | 2.471.029 |
| 0 | 0 | 2 | 11 | 3 | 7 | | | | | Pasajes y Viáticos | 7.791.112 |
| 0 | 0 | 2 | 11 | 3 | 7 | | | 21 | | Gastos Corrientes | 7.791.112 |
| 0 | 0 | 2 | 11 | 3 | 7 | | | 21 | 1 | Moneda Nacional | 7.791.112 |
| 0 | 0 | 2 | 11 | 3 | 8 | | | | | Impuestos, Derechos, Tasas y Juicios | 1.639.901 |
| 0 | 0 | 2 | 11 | 3 | 8 | | | 21 | | Gastos Corrientes | 1.639.901 |
| 0 | 0 | 2 | 11 | 3 | 8 | | | 21 | 1 | Moneda Nacional | 1.639.901 |
| 0 | 0 | 2 | 11 | 3 | 9 | | | | | Otros Servicios | 31.445.038 |
| 0 | 0 | 2 | 11 | 3 | 9 | | | 21 | | Gastos Corrientes | 27.598.802 |
| 0 | 0 | 2 | 11 | 3 | 9 | | | 21 | 1 | Moneda Nacional | 27.598.802 |
| 0 | 0 | 2 | 11 | 3 | 9 | 2 | | | | Gastos reservados | 3.846.236 |
| 0 | 0 | 2 | 11 | 3 | 9 | 2 | | 21 | | Gastos Corrientes | 3.846.236 |

M.E.y F.P.
447

H



DISTRIBUCIÓN DE LÍMITES DEL GASTO

ASIGNACIÓN DE CRÉDITOS DEL PROGRAMA 16

| SUBPR | PROY | FIN | F.F. | INC | PPAL | PAR | SPAR | ECON | MON | DENOMINACION | IMPORTE |
|--------------|------|-----|------|-----|------|-----|------|------|-----|--|--------------------|
| 0 | 0 | 2 | 11 | 3 | 9 | 2 | | 21 | 1 | Moneda Nacional | 3.846.236 |
| 0 | 0 | 2 | 11 | 4 | | | | | | Bienes de Uso | 235.963.009 |
| 0 | 0 | 2 | 11 | 4 | 3 | | | | | Maquinaria y Equipo | 166.342.499 |
| 0 | 0 | 2 | 11 | 4 | 3 | | | 22 | | Gastos de Capital | 166.342.499 |
| 0 | 0 | 2 | 11 | 4 | 3 | | | 22 | 1 | Moneda Nacional | 166.342.499 |
| 0 | 0 | 2 | 11 | 4 | 4 | | | | | Equipo Militar y de Seguridad | 64.652.972 |
| 0 | 0 | 2 | 11 | 4 | 4 | | | 21 | | Gastos Corrientes | 64.652.972 |
| 0 | 0 | 2 | 11 | 4 | 4 | | | 21 | 1 | Moneda Nacional | 64.652.972 |
| 0 | 0 | 2 | 11 | 4 | 5 | | | | | Libros, Revistas y Otros Elementos Coleccionables | 27.963 |
| 0 | 0 | 2 | 11 | 4 | 5 | | | 22 | | Gastos de Capital | 27.963 |
| 0 | 0 | 2 | 11 | 4 | 5 | | | 22 | 1 | Moneda Nacional | 27.963 |
| 0 | 0 | 2 | 11 | 4 | 8 | | | | | Activos Intangibles | 4.939.575 |
| 0 | 0 | 2 | 11 | 4 | 8 | | | 22 | | Gastos de Capital | 4.939.575 |
| 0 | 0 | 2 | 11 | 4 | 8 | | | 22 | 1 | Moneda Nacional | 4.939.575 |
| 0 | 0 | 2 | 11 | 5 | | | | | | Transferencias | 14.747.000 |
| 0 | 0 | 2 | 11 | 5 | 1 | | | | | Transf. al Sector Privado para Financiar Gastos Corrientes | 300.000 |
| 0 | 0 | 2 | 11 | 5 | 1 | 6 | | | | Transf. para Activ. Científicas o Académicas | 300.000 |
| 0 | 0 | 2 | 11 | 5 | 1 | 6 | | 21 | | Gastos Corrientes | 300.000 |
| 0 | 0 | 2 | 11 | 5 | 1 | 6 | | 21 | 1 | Moneda Nacional | 300.000 |
| 0 | 0 | 2 | 11 | 5 | 6 | | | | | Transferencias a Universidades Nacionales | 14.447.000 |
| 0 | 0 | 2 | 11 | 5 | 6 | 1 | | | | Transferencias a Univ. Nac. p/financiar Gastos Corrientes | 14.447.000 |
| 0 | 0 | 2 | 11 | 5 | 6 | 1 | | 21 | | Gastos Corrientes | 14.447.000 |
| 0 | 0 | 2 | 11 | 5 | 6 | 1 | | 21 | 1 | Moneda Nacional | 14.447.000 |
| 0 | 0 | 3 | | | | | | | | SERVICIOS SOCIALES | 56.485.000 |
| 0 | 0 | 3 | 11 | | | | | | | Tesoro Nacional | 56.485.000 |
| 0 | 0 | 3 | 11 | 5 | | | | | | Transferencias | 56.485.000 |
| 0 | 0 | 3 | 11 | 5 | 1 | | | | | Transf. al Sector Privado para Financiar Gastos Corrientes | 56.485.000 |
| 0 | 0 | 3 | 11 | 5 | 1 | 6 | | | | Transf. para Activ. Científicas o Académicas | 56.485.000 |
| 0 | 0 | 3 | 11 | 5 | 1 | 6 | | 21 | | Gastos Corrientes | 56.485.000 |
| 0 | 0 | 3 | 11 | 5 | 1 | 6 | | 21 | 1 | Moneda Nacional | 56.485.000 |
| TOTAL | | | | | | | | | | | 793.273.308 |

M.E. y F.P.
447

H



PLANILLA ANEXA AL ARTÍCULO 1º

DETALLE DE TRANSFERENCIAS (PARTIDAS INDICATIVAS)

ASIGNACIÓN DE CRÉDITOS DEL PROGRAMA 16

| SUBPR | PROY | ACTOBR | FIN | FUN | F.F. | INC | PPAL | PAR | SPAR | UGE | DENOMINACION | IMPORTE |
|-------|------|--------|-----|-----|------|-----|------|-----|------|-----|--|-------------------|
| 0 | 0 | 1 | | | | | | | | | Conducción de la Política de Defensa Nacional | 14.447.000 |
| 0 | 0 | 1 | 2 | | | | | | | | SERVICIOS DE DEFENSA Y SEGURIDAD | 14.447.000 |
| 0 | 0 | 1 | 2 | 1 | | | | | | | Defensa | 14.447.000 |
| 0 | 0 | 1 | 2 | 1 | 11 | | | | | | Tesoro Nacional | 14.447.000 |
| 0 | 0 | 1 | 2 | 1 | 11 | 5 | | | | | Transferencias | 14.447.000 |
| 0 | 0 | 1 | 2 | 1 | 11 | 5 | 6 | | | | Transferencias a Universidades Nacionales | 14.447.000 |
| 0 | 0 | 1 | 2 | 1 | 11 | 5 | 6 | 1 | | | Transferencias a Univ. Nac. p/financiar Gastos Corrientes | 14.447.000 |
| 0 | 0 | 1 | 2 | 1 | 11 | 5 | 6 | 1 | 806 | | Universidad de Buenos Aires | 10.182.451 |
| 0 | 0 | 1 | 2 | 1 | 11 | 5 | 6 | 1 | 806 | 2 | Ciudad Autónoma de Buenos Aires | 10.182.451 |
| 0 | 0 | 1 | 2 | 1 | 11 | 5 | 6 | 1 | 814 | | Universidad Nacional de General San Martín | 1.967.666 |
| 0 | 0 | 1 | 2 | 1 | 11 | 5 | 6 | 1 | 814 | 2 | Ciudad Autónoma de Buenos Aires | 1.967.666 |
| 0 | 0 | 1 | 2 | 1 | 11 | 5 | 6 | 1 | 835 | | Universidad Tecnológica Nacional | 700.000 |
| 0 | 0 | 1 | 2 | 1 | 11 | 5 | 6 | 1 | 835 | 2 | Ciudad Autónoma de Buenos Aires | 700.000 |
| 0 | 0 | 1 | 2 | 1 | 11 | 5 | 6 | 1 | 840 | | Universidad Nacional de Tres de Febrero | 363.263 |
| 0 | 0 | 1 | 2 | 1 | 11 | 5 | 6 | 1 | 840 | 2 | Ciudad Autónoma de Buenos Aires | 363.263 |
| 0 | 0 | 1 | 2 | 1 | 11 | 5 | 6 | 1 | 842 | | Universidad Nacional de la Patagonia Austral | 851.500 |
| 0 | 0 | 1 | 2 | 1 | 11 | 5 | 6 | 1 | 842 | 2 | Ciudad Autónoma de Buenos Aires | 851.500 |
| 0 | 0 | 1 | 2 | 1 | 11 | 5 | 6 | 1 | 848 | | Universidades sin Discriminar | 382.120 |
| 0 | 0 | 1 | 2 | 1 | 11 | 5 | 6 | 1 | 848 | 2 | Ciudad Autónoma de Buenos Aires | 382.120 |
| 0 | 0 | 3 | | | | | | | | | Investigación y Desarrollo para la Defensa | 56.485.000 |
| 0 | 0 | 3 | 3 | | | | | | | | SERVICIOS SOCIALES | 56.485.000 |
| 0 | 0 | 3 | 3 | 5 | | | | | | | Ciencia y Técnica | 56.485.000 |
| 0 | 0 | 3 | 3 | 5 | 11 | | | | | | Tesoro Nacional | 56.485.000 |
| 0 | 0 | 3 | 3 | 5 | 11 | 5 | | | | | Transferencias | 56.485.000 |
| 0 | 0 | 3 | 3 | 5 | 11 | 5 | 1 | | | | Transf. al Sector Privado para Financiar Gastos Corrientes | 56.485.000 |
| 0 | 0 | 3 | 3 | 5 | 11 | 5 | 1 | 6 | | | Transf. para Activ. Científicas o Académicas | 56.485.000 |
| 0 | 0 | 3 | 3 | 5 | 11 | 5 | 1 | 6 | 9999 | | Sin discriminar | 56.485.000 |
| 0 | 0 | 3 | 3 | 5 | 11 | 5 | 1 | 6 | 9999 | 2 | Ciudad Autónoma de Buenos Aires | 56.485.000 |
| 0 | 0 | 5 | | | | | | | | | Coordinación de Emergencias | 300.000 |
| 0 | 0 | 5 | 2 | | | | | | | | SERVICIOS DE DEFENSA Y SEGURIDAD | 300.000 |
| 0 | 0 | 5 | 2 | 1 | | | | | | | Defensa | 300.000 |

M.E.y F.P.
447

u



PLANILLA ANEXA AL ARTÍCULO 19

DETALLE DE TRANSFERENCIAS (PARTIDAS INDICATIVAS)

ASIGNACIÓN DE CRÉDITOS DEL PROGRAMA 16

| SUBPR | PROY | ACTOBR | FIN | FUN | F.F. | INC | PPAL | PAR | SPAR | UGEO | DENOMINACION | IMPORTE |
|--------------|------|--------|-----|-----|------|-----|------|-----|------|------|---|-------------------|
| 0 | 0 | 5 | 2 | 1 | 11 | | | | | | Tesoro Nacional | 300.000 |
| 0 | 0 | 5 | 2 | 1 | 11 | 5 | | | | | Transferencias | 300.000 |
| 0 | 0 | 5 | 2 | 1 | 11 | 5 | 1 | | | | Transf. al Sector Privado para Financiar Gastos Corrientes | 300.000 |
| 0 | 0 | 5 | 2 | 1 | 11 | 5 | 1 | 6 | | | Transf. para Activ. Científicas o Académicas | 300.000 |
| 0 | 0 | 5 | 2 | 1 | 11 | 5 | 1 | 6 | 9999 | | Sin discriminar | 300.000 |
| 0 | 0 | 5 | 2 | 1 | 11 | 5 | 1 | 6 | 9999 | 2 | Ciudad Autónoma de Buenos Aires | 300.000 |
| TOTAL | | | | | | | | | | | | 71.232.000 |

H


M.E. y F.P.
447



LISTADO DE ACTIVIDADES ESPECÍFICAS

| CODIGO | DENOMINACION | UNIDAD EJECUTORA | CREDITO | RECURSOS HUMANOS | |
|---------------------|---|---|--------------------|------------------|----------------|
| | | | | CARGOS | HS. DE CATEDRA |
| Actividades: | | | | | |
| 01 | Conducción de la Política de Defensa Nacional | Unidad Ministro | 480.635.154 | 535 | 0 |
| 02 | Servicios de Inteligencia | Unidad Ministro | 40.765.565 | 0 | 0 |
| 03 | Investigación y Desarrollo para la Defensa | Subsecretaría de Investigación, Desarrollo y Producción para la Defensa | 56.485.000 | 0 | 0 |
| 04 | Análisis y Estudios Estratégicos | Secretaría de Ciencia, Tecnología y Producción | 1.000 | 0 | 0 |
| 05 | Coordinación de Emergencias | Secretaría de Coordinación Militar de Asistencia en Emergencias | 215.386.589 | 0 | 0 |
| TOTAL: | | | 793.273.308 | 535 | 0 |

H



**RECURSOS HUMANOS DEL PROGRAMA 16**

| CARGO O CATEGORIA | CANTIDAD DE | |
|---|-------------|----------------|
| | CARGOS | HS. DE CATEDRA |
| Planta Permanente | | |
| AUTORIDADES SUPERIORES DEL PODER EJECUTIVO NACIONAL | | |
| Ministro | 1 | 0 |
| Secretario | 3 | 0 |
| Subsecretario | 8 | 0 |
| Administrador de Instituto de las Fuerzas Armadas | 1 | 0 |
| Subtotal Escalafón | 13 | 0 |
| FUNCIONARIOS FUERA DE NIVEL | | |
| Auditor Interno Titular | 1 | 0 |
| Auditor General de las Fuerzas Armadas | 1 | 0 |
| JEFE DE GABINETE DE ASESORES | 1 | 0 |
| Subtotal Escalafón | 3 | 0 |
| Personal del Sistema Nacional de Empleo Público (SINEP) | | |
| A | 31 | 0 |
| B | 103 | 0 |
| C | 167 | 0 |
| D | 127 | 0 |
| E | 86 | 0 |
| F | 5 | 0 |
| Subtotal Escalafón | 519 | 0 |
| TOTAL DEL PROGRAMA 16 | 535 | 0 |



H



PLANILLA ANEXA AL ARTÍCULO 1º

PROGRAMA 17
DESARROLLO TECNOLÓGICO PARA LA DEFENSA

UNIDAD EJECUTORA
CITEDEF

Servicio Administrativo Financiero
372

DESCRIPCIÓN DEL PROGRAMA


El presente programa es desarrollado por el Instituto de Investigaciones Científicas y Técnicas para la Defensa (CITEDEF), en el área de investigación y desarrollo para la defensa nacional.

Dentro de él se llevan a cabo tareas científicas y tecnológicas fundamentalmente orientadas a satisfacer las necesidades de las Fuerzas Armadas en lo referido a sistemas de armas, equipos militares y asesoramiento técnico. Las acciones realizadas para las Fuerzas Armadas permiten mantener las capacidades operativas de las mismas a través de la prolongación de la vida útil de materiales y equipos, su modernización, actualización y recuperación.


El Instituto ha actuado además, como organismo asesor del Ministerio de Defensa y de la Cancillería en los temas técnicos referidos a convenios internacionales de control de armamentos o aspectos relacionados con la defensa nacional en el área de convenios.

En el año 2006 se incorporó a las responsabilidades del Instituto la verificación previa del material bélico secreto que importan las Fuerzas Armadas, por Resolución Nº 663/2006 del Ministerio de Defensa y Resolución General Nº 2.092 de la Administración General de Ingresos Públicos, que establece el procedimiento de importación de material bélico secreto bajo el amparo de los regímenes de excepción establecidos por la Ley Nº 19.348 y los Decretos Nº 4.874/59 y Nº 2.921/7.

CITEDEF integra el Consejo Interinstitucional de Ciencia y Tecnología (CICYT), creado por la Ley 25.467. Como organismo de investigación y desarrollo nacional, el Instituto lleva también a cabo acciones relacionadas con diversas áreas del conocimiento, como estudios en toxicología, plagas e insecticidas, materiales, láseres, corrosión, sensores, celdas de combustible, informática, etc., a través de subsidios de organismos nacionales e internacionales de ciencia y tecnología, cuenta con cuatro centros conjuntos con el Consejo Nacional de Investigaciones Científicas y Técnicas (CONICET) y mantiene convenios de colaboración con distintas universidades, orientados a la integración de la tarea docente con la investigación científica y el desarrollo tecnológico.



H




PLANILLA ANEXA AL ARTÍCULO 45

METAS Y PRODUCCIÓN BRUTA

| DENOMINACION | UNIDAD DE MEDIDA | CANTIDAD |
|-----------------|-------------------------|----------|
| METAS : | | |
| Investigaciones | Investigación Realizada | 30 |

H





DISTRIBUCIÓN DE LÍMITES DEL GASTO

ASIGNACIÓN DE CRÉDITOS DEL PROGRAMA 17

| SUBPR | PROY | FIN | F.F. | INC | PPAL | PAR | SPAR | ECON | MON | DENOMINACION | IMPORTE |
|-------|------|-----|------|-----|------|-----|------|------|-----|-------------------------------------|--------------------|
| 0 | 0 | 3 | | | | | | | | SERVICIOS SOCIALES | 203.958.884 |
| 0 | 0 | 3 | 11 | | | | | | | Tesoro Nacional | 200.408.884 |
| 0 | 0 | 3 | 11 | 1 | | | | | | Gastos en Personal | 172.653.000 |
| 0 | 0 | 3 | 11 | 1 | 1 | | | | | Personal Permanente | 33.106.744 |
| 0 | 0 | 3 | 11 | 1 | 1 | 1 | | | | Retribución del Cargo | 10.088.226 |
| 0 | 0 | 3 | 11 | 1 | 1 | 1 | | 21 | | Gastos Corrientes | 10.088.226 |
| 0 | 0 | 3 | 11 | 1 | 1 | 1 | | 21 | 1 | Moneda Nacional | 10.088.226 |
| 0 | 0 | 3 | 11 | 1 | 1 | 3 | | | | Retribuciones que no hacen al Cargo | 15.120.729 |
| 0 | 0 | 3 | 11 | 1 | 1 | 3 | | 21 | | Gastos Corrientes | 15.120.729 |
| 0 | 0 | 3 | 11 | 1 | 1 | 3 | | 21 | 1 | Moneda Nacional | 15.120.729 |
| 0 | 0 | 3 | 11 | 1 | 1 | 4 | | | | Sueldo Anual Complementario | 2.173.120 |
| 0 | 0 | 3 | 11 | 1 | 1 | 4 | | 21 | | Gastos Corrientes | 2.173.120 |
| 0 | 0 | 3 | 11 | 1 | 1 | 4 | | 21 | 1 | Moneda Nacional | 2.173.120 |
| 0 | 0 | 3 | 11 | 1 | 1 | 6 | | | | Contribuciones Patronales | 5.282.278 |
| 0 | 0 | 3 | 11 | 1 | 1 | 6 | | 21 | | Gastos Corrientes | 5.282.278 |
| 0 | 0 | 3 | 11 | 1 | 1 | 6 | | 21 | 1 | Moneda Nacional | 5.282.278 |
| 0 | 0 | 3 | 11 | 1 | 1 | 7 | | | | Complementos | 442.391 |
| 0 | 0 | 3 | 11 | 1 | 1 | 7 | | 21 | | Gastos Corrientes | 442.391 |
| 0 | 0 | 3 | 11 | 1 | 1 | 7 | | 21 | 1 | Moneda Nacional | 442.391 |
| 0 | 0 | 3 | 11 | 1 | 2 | | | | | Personal Temporario | 112.304.741 |
| 0 | 0 | 3 | 11 | 1 | 2 | 1 | | | | Retribuciones del Cargo | 43.786.864 |
| 0 | 0 | 3 | 11 | 1 | 2 | 1 | | 21 | | Gastos Corrientes | 43.786.864 |
| 0 | 0 | 3 | 11 | 1 | 2 | 1 | | 21 | 1 | Moneda Nacional | 43.786.864 |
| 0 | 0 | 3 | 11 | 1 | 2 | 2 | | | | Retribuciones que no hacen al Cargo | 20.164.916 |
| 0 | 0 | 3 | 11 | 1 | 2 | 2 | | 21 | | Gastos Corrientes | 20.164.916 |
| 0 | 0 | 3 | 11 | 1 | 2 | 2 | | 21 | 1 | Moneda Nacional | 20.164.916 |
| 0 | 0 | 3 | 11 | 1 | 2 | 3 | | | | Sueldo Anual Complementario | 6.101.100 |
| 0 | 0 | 3 | 11 | 1 | 2 | 3 | | 21 | | Gastos Corrientes | 6.101.100 |
| 0 | 0 | 3 | 11 | 1 | 2 | 3 | | 21 | 1 | Moneda Nacional | 6.101.100 |
| 0 | 0 | 3 | 11 | 1 | 2 | 5 | | | | Contribuciones Patronales | 19.447.067 |
| 0 | 0 | 3 | 11 | 1 | 2 | 5 | | 21 | | Gastos Corrientes | 19.447.067 |
| 0 | 0 | 3 | 11 | 1 | 2 | 5 | | 21 | 1 | Moneda Nacional | 19.447.067 |
| 0 | 0 | 3 | 11 | 1 | 2 | 6 | | | | Complementos | 22.804.794 |
| 0 | 0 | 3 | 11 | 1 | 2 | 6 | | 21 | | Gastos Corrientes | 22.804.794 |
| 0 | 0 | 3 | 11 | 1 | 2 | 6 | | 21 | 1 | Moneda Nacional | 22.804.794 |
| 0 | 0 | 3 | 11 | 1 | 3 | | | | | Servicios Extraordinarios | 9.458.655 |
| 0 | 0 | 3 | 11 | 1 | 3 | 1 | | | | Retribuciones Extraordinarias | 7.041.191 |
| 0 | 0 | 3 | 11 | 1 | 3 | 1 | | 21 | | Gastos Corrientes | 7.041.191 |
| 0 | 0 | 3 | 11 | 1 | 3 | 1 | | 21 | 1 | Moneda Nacional | 7.041.191 |
| 0 | 0 | 3 | 11 | 1 | 3 | 2 | | | | Sueldo Anual Complementario | 586.763 |
| 0 | 0 | 3 | 11 | 1 | 3 | 2 | | 21 | | Gastos Corrientes | 586.763 |
| 0 | 0 | 3 | 11 | 1 | 3 | 2 | | 21 | 1 | Moneda Nacional | 586.763 |

M.E.y F.P.
447

H




DISTRIBUCIÓN DE LÍMITES DEL GASTO

ASIGNACIÓN DE CRÉDITOS DEL PROGRAMA 17

| SUBPR | PROY | FIN | F.F. | INC | PA | PAR | SPAR | ECON | MON | DENOMINACION | IMPORTE |
|-------|------|-----|------|-----|----|-----|------|------|-----|--|------------|
| 0 | 0 | 3 | 11 | 1 | 3 | 3 | | | | Contribuciones Patronales | 1.830.701 |
| 0 | 0 | 3 | 11 | 1 | 3 | 3 | | 21 | | Gastos Corrientes | 1.830.701 |
| 0 | 0 | 3 | 11 | 1 | 3 | 3 | | 21 | 1 | Moneda Nacional | 1.830.701 |
| 0 | 0 | 3 | 11 | 1 | 5 | | | | | Asistencia Social al Personal | 7.046.062 |
| 0 | 0 | 3 | 11 | 1 | 5 | 1 | | | | Seguros de Riesgo de Trabajo | 4.499.082 |
| 0 | 0 | 3 | 11 | 1 | 5 | 1 | | 21 | | Gastos Corrientes | 4.499.082 |
| 0 | 0 | 3 | 11 | 1 | 5 | 1 | | 21 | 1 | Moneda Nacional | 4.499.082 |
| 0 | 0 | 3 | 11 | 1 | 5 | 9 | | | | Otras Asistencias Sociales al Personal | 2.546.980 |
| 0 | 0 | 3 | 11 | 1 | 5 | 9 | | 21 | | Gastos Corrientes | 2.546.980 |
| 0 | 0 | 3 | 11 | 1 | 5 | 9 | | 21 | 1 | Moneda Nacional | 2.546.980 |
| 0 | 0 | 3 | 11 | 1 | 8 | | | | | Personal contratado | 10.736.798 |
| 0 | 0 | 3 | 11 | 1 | 8 | 1 | | | | Retribuciones por contratos | 5.323.115 |
| 0 | 0 | 3 | 11 | 1 | 8 | 1 | | 21 | | Gastos Corrientes | 5.323.115 |
| 0 | 0 | 3 | 11 | 1 | 8 | 1 | | 21 | 1 | Moneda Nacional | 5.323.115 |
| 0 | 0 | 3 | 11 | 1 | 8 | 2 | | | | Adicionales al contrato | 3.293.619 |
| 0 | 0 | 3 | 11 | 1 | 8 | 2 | | 21 | | Gastos Corrientes | 3.293.619 |
| 0 | 0 | 3 | 11 | 1 | 8 | 2 | | 21 | 1 | Moneda Nacional | 3.293.619 |
| 0 | 0 | 3 | 11 | 1 | 8 | 3 | | | | Sueldo anual complementario | 447.356 |
| 0 | 0 | 3 | 11 | 1 | 8 | 3 | | 21 | | Gastos Corrientes | 447.356 |
| 0 | 0 | 3 | 11 | 1 | 8 | 3 | | 21 | 1 | Moneda Nacional | 447.356 |
| 0 | 0 | 3 | 11 | 1 | 8 | 5 | | | | Contribuciones patronales | 1.434.507 |
| 0 | 0 | 3 | 11 | 1 | 8 | 5 | | 21 | | Gastos Corrientes | 1.434.507 |
| 0 | 0 | 3 | 11 | 1 | 8 | 5 | | 21 | 1 | Moneda Nacional | 1.434.507 |
| 0 | 0 | 3 | 11 | 1 | 8 | 7 | | | | Contratos especiales | 238.201 |
| 0 | 0 | 3 | 11 | 1 | 8 | 7 | | 21 | | Gastos Corrientes | 238.201 |
| 0 | 0 | 3 | 11 | 1 | 8 | 7 | | 21 | 1 | Moneda Nacional | 238.201 |
| 0 | 0 | 3 | 11 | 2 | | | | | | Bienes de Consumo | 3.444.856 |
| 0 | 0 | 3 | 11 | 2 | | | | 21 | | Gastos Corrientes | 3.444.856 |
| 0 | 0 | 3 | 11 | 3 | | | | 21 | 1 | Moneda Nacional | 3.444.856 |
| 0 | 0 | 3 | 11 | 3 | | | | | | Servicios No Personales | 11.466.028 |
| 0 | 0 | 3 | 11 | 3 | 1 | | | | | Servicios Básicos | 890.000 |
| 0 | 0 | 3 | 11 | 3 | 1 | | | 21 | | Gastos Corrientes | 890.000 |
| 0 | 0 | 3 | 11 | 3 | 1 | | | 21 | 1 | Moneda Nacional | 890.000 |
| 0 | 0 | 3 | 11 | 3 | 2 | | | | | Alquileres y Derechos | 295.000 |
| 0 | 0 | 3 | 11 | 3 | 2 | | | 21 | | Gastos Corrientes | 295.000 |
| 0 | 0 | 3 | 11 | 3 | 2 | | | 21 | 1 | Moneda Nacional | 295.000 |
| 0 | 0 | 3 | 11 | 3 | 3 | | | | | Mantenimiento, Reparación y Limpieza | 4.441.385 |
| 0 | 0 | 3 | 11 | 3 | 3 | | | 21 | | Gastos Corrientes | 4.441.385 |
| 0 | 0 | 3 | 11 | 3 | 3 | | | 21 | 1 | Moneda Nacional | 4.441.385 |
| 0 | 0 | 3 | 11 | 3 | 4 | | | | | Servicios Técnicos y Profesionales | 110.000 |
| 0 | 0 | 3 | 11 | 3 | 4 | | | 21 | | Gastos Corrientes | 110.000 |
| 0 | 0 | 3 | 11 | 3 | 4 | | | 21 | 1 | Moneda Nacional | 110.000 |
| 0 | 0 | 3 | 11 | 3 | 5 | | | | | Servicios Comerciales y Financieros | 945.000 |
| 0 | 0 | 3 | 11 | 3 | 5 | | | 21 | | Gastos Corrientes | 945.000 |
| 0 | 0 | 3 | 11 | 3 | 5 | | | 21 | 1 | Moneda Nacional | 945.000 |
| 0 | 0 | 3 | 11 | 3 | 7 | | | | | Pasajes y Viáticos | 605.643 |

M.E.y F.P.
447

H



DISTRIBUCIÓN DE LÍMITES DEL GASTO

ASIGNACIÓN DE CRÉDITOS DEL PROGRAMA 17

| SUBPR | PROY | FIN | F.F. | INC | PPAL | PAR | SPAR | ECON | MON | DENOMINACION | IMPORTE |
|-------|------|-----|------|-----|------|-----|------|------|-----|---|-------------------|
| 0 | 0 | 3 | 11 | 3 | 7 | | | 21 | | Gastos Corrientes | 605.643 |
| 0 | 0 | 3 | 11 | 3 | 7 | | | 21 | 1 | Moneda Nacional | 605.643 |
| 0 | 0 | 3 | 11 | 3 | 8 | | | | | Impuestos, Derechos, Tasas y Juicios | 414.000 |
| 0 | 0 | 3 | 11 | 3 | 8 | | | 21 | | Gastos Corrientes | 414.000 |
| 0 | 0 | 3 | 11 | 3 | 8 | | | 21 | 1 | Moneda Nacional | 414.000 |
| 0 | 0 | 3 | 11 | 3 | 9 | | | | | Otros Servicios | 3.765.000 |
| 0 | 0 | 3 | 11 | 3 | 9 | | | 21 | | Gastos Corrientes | 3.765.000 |
| 0 | 0 | 3 | 11 | 3 | 9 | | | 21 | 1 | Moneda Nacional | 3.765.000 |
| 0 | 0 | 3 | 11 | 5 | | | | | | Transferencias | 12.845.000 |
| 0 | 0 | 3 | 11 | 5 | 1 | | | | | Transf. al Sector Privado para Financiar | 11.245.000 |
| 0 | 0 | 3 | 11 | 5 | 1 | 6 | | | | Gastos Corrientes | |
| 0 | 0 | 3 | 11 | 5 | 1 | 6 | | 21 | | Transf. para Activ. Científicas o Académicas | 11.245.000 |
| 0 | 0 | 3 | 11 | 5 | 1 | 6 | | 21 | 1 | Moneda Nacional | 11.245.000 |
| 0 | 0 | 3 | 11 | 5 | 2 | | | | | Transf. al Sector Privado para Financiar | 1.600.000 |
| 0 | 0 | 3 | 11 | 5 | 2 | 3 | | | | Gastos Capital | |
| 0 | 0 | 3 | 11 | 5 | 2 | 3 | | | | Transferencias para Actividades Científicas o Académicas | 1.600.000 |
| 0 | 0 | 3 | 11 | 5 | 2 | 3 | | 22 | | Gastos de Capital | 1.600.000 |
| 0 | 0 | 3 | 11 | 5 | 2 | 3 | | 22 | 1 | Moneda Nacional | 1.600.000 |
| 0 | 0 | 3 | 13 | | | | | | | Recursos con Afectación Específica | 3.550.000 |
| 0 | 0 | 3 | 13 | 2 | | | | | | Bienes de Consumo | 1.530.000 |
| 0 | 0 | 3 | 13 | 2 | | | | 21 | | Gastos Corrientes | 1.530.000 |
| 0 | 0 | 3 | 13 | 2 | | | | 21 | 1 | Moneda Nacional | 1.530.000 |
| 0 | 0 | 3 | 13 | 3 | | | | | | Servicios No Personales | 1.690.000 |
| 0 | 0 | 3 | 13 | 3 | 3 | | | | | Mantenimiento, Reparación y Limpieza | 690.000 |
| 0 | 0 | 3 | 13 | 3 | 3 | | | 21 | | Gastos Corrientes | 690.000 |
| 0 | 0 | 3 | 13 | 3 | 3 | | | 21 | 1 | Moneda Nacional | 690.000 |
| 0 | 0 | 3 | 13 | 3 | 5 | | | | | Servicios Comerciales y Financieros | 500.000 |
| 0 | 0 | 3 | 13 | 3 | 5 | | | 21 | | Gastos Corrientes | 500.000 |
| 0 | 0 | 3 | 13 | 3 | 5 | | | 21 | 1 | Moneda Nacional | 500.000 |
| 0 | 0 | 3 | 13 | 3 | 9 | | | | | Otros Servicios | 500.000 |
| 0 | 0 | 3 | 13 | 3 | 9 | | | 21 | | Gastos Corrientes | 500.000 |
| 0 | 0 | 3 | 13 | 3 | 9 | | | 21 | 1 | Moneda Nacional | 500.000 |
| 0 | 0 | 3 | 13 | 4 | | | | | | Bienes de Uso | 330.000 |
| 0 | 0 | 3 | 13 | 4 | 3 | | | | | Maquinaria y Equipo | 330.000 |
| 0 | 0 | 3 | 13 | 4 | 3 | | | 22 | | Gastos de Capital | 330.000 |
| 0 | 0 | 3 | 13 | 4 | 3 | | | 22 | 1 | Moneda Nacional | 330.000 |
| 0 | 5 | | | | | | | | | Construcción de un Laboratorio para Ensayos de Vibraciones | 800.000 |
| 0 | 5 | 3 | | | | | | | | SERVICIOS SOCIALES | 800.000 |
| 0 | 5 | 3 | 11 | | | | | | | Tesoro Nacional | 800.000 |
| 0 | 5 | 3 | 11 | 4 | | | | | | Bienes de Uso | 800.000 |
| 0 | 5 | 3 | 11 | 4 | 2 | | | | | Construcciones | 800.000 |
| 0 | 5 | 3 | 11 | 4 | 2 | | | 22 | | Gastos de Capital | 800.000 |

M.E.y F.P.
447

H




DISTRIBUCIÓN DE LÍMITES DEL GASTO

ASIGNACIÓN DE CRÉDITOS DEL PROGRAMA 17

| SUBPR | PROY | FIN | F.F. | INC | PPAL | PAR | SPAR | ECON | MON | DENOMINACION | IMPORTE |
|-------|------|-----|------|-----|------|-----|------|------|-----|--|----------------|
| 0 | 5 | 3 | 11 | 4 | 2 | | | 22 | 1 | Moneda Nacional | 800.000 |
| 0 | 6 | | | | | | | | | Construcción de un Vector Prototipo para Transporte de Cargas Útiles y Sistemas de Medición de Estratosfera | 730.000 |
| 0 | 6 | 3 | | | | | | | | SERVICIOS SOCIALES | 730.000 |
| 0 | 6 | 3 | 11 | | | | | | | Tesoro Nacional | 730.000 |
| 0 | 6 | 3 | 11 | 2 | | | | | | Bienes de Consumo | 400.000 |
| 0 | 6 | 3 | 11 | 2 | | | | 22 | | Gastos de Capital | 400.000 |
| 0 | 6 | 3 | 11 | 2 | | | | 22 | 1 | Moneda Nacional | 400.000 |
| 0 | 6 | 3 | 11 | 3 | | | | | | Servicios No Personales | 230.000 |
| 0 | 6 | 3 | 11 | 3 | 4 | | | | | Servicios Técnicos y Profesionales | 75.000 |
| 0 | 6 | 3 | 11 | 3 | 4 | | | 22 | | Gastos de Capital | 75.000 |
| 0 | 6 | 3 | 11 | 3 | 4 | | | 22 | 1 | Moneda Nacional | 75.000 |
| 0 | 6 | 3 | 11 | 3 | 7 | | | | | Pasajes y Viáticos | 155.000 |
| 0 | 6 | 3 | 11 | 3 | 7 | | | 22 | | Gastos de Capital | 155.000 |
| 0 | 6 | 3 | 11 | 3 | 7 | | | 22 | 1 | Moneda Nacional | 155.000 |
| 0 | 6 | 3 | 11 | 4 | | | | | | Bienes de Uso | 100.000 |
| 0 | 6 | 3 | 11 | 4 | 3 | | | | | Maquinaria y Equipo | 100.000 |
| 0 | 6 | 3 | 11 | 4 | 3 | | | 22 | | Gastos de Capital | 100.000 |
| 0 | 6 | 3 | 11 | 4 | 3 | | | 22 | 1 | Moneda Nacional | 100.000 |
| 0 | 7 | | | | | | | | | Modernización Informática del Instituto de Investigaciones Científicas y Técnicas para la Defensa | 729.013 |
| 0 | 7 | 3 | | | | | | | | SERVICIOS SOCIALES | 729.013 |
| 0 | 7 | 3 | 11 | | | | | | | Tesoro Nacional | 729.013 |
| 0 | 7 | 3 | 11 | 2 | | | | | | Bienes de Consumo | 22.144 |
| 0 | 7 | 3 | 11 | 2 | | | | 22 | | Gastos de Capital | 22.144 |
| 0 | 7 | 3 | 11 | 2 | | | | 22 | 1 | Moneda Nacional | 22.144 |
| 0 | 7 | 3 | 11 | 3 | | | | | | Servicios No Personales | 466.869 |
| 0 | 7 | 3 | 11 | 3 | 4 | | | | | Servicios Técnicos y Profesionales | 466.869 |
| 0 | 7 | 3 | 11 | 3 | 4 | | | 22 | | Gastos de Capital | 466.869 |
| 0 | 7 | 3 | 11 | 3 | 4 | | | 22 | 1 | Moneda Nacional | 466.869 |
| 0 | 7 | 3 | 11 | 4 | | | | | | Bienes de Uso | 240.000 |
| 0 | 7 | 3 | 11 | 4 | 3 | | | | | Maquinaria y Equipo | 240.000 |
| 0 | 7 | 3 | 11 | 4 | 3 | | | 22 | | Gastos de Capital | 240.000 |
| 0 | 7 | 3 | 11 | 4 | 3 | | | 22 | 1 | Moneda Nacional | 240.000 |
| 0 | 8 | | | | | | | | | Instalación de un Laboratorio de Imagen Térmica en el Instituto de Investigaciones Científicas y Técnicas para la Defensa | 570.000 |
| 0 | 8 | 3 | | | | | | | | SERVICIOS SOCIALES | 570.000 |
| 0 | 8 | 3 | 11 | | | | | | | Tesoro Nacional | 570.000 |

M.E. y F.P.
447

H



DISTRIBUCIÓN DE LÍMITES DEL GASTO

ASIGNACIÓN DE CRÉDITOS DEL PROGRAMA 17

| SUBPR | PROY | FIN | F.F. | INC | PA | PAR | SPAR | ECON | MON | DENOMINACION | IMPORTE |
|-------|------|-----|------|-----|----|-----|------|------|-----|---|------------------|
| 0 | 8 | 3 | 11 | 2 | | | | | | Bienes de Consumo | 120.000 |
| 0 | 8 | 3 | 11 | 2 | | | | 22 | | Gastos de Capital | 120.000 |
| 0 | 8 | 3 | 11 | 2 | | | | 22 | 1 | Moneda Nacional | 120.000 |
| 0 | 8 | 3 | 11 | 3 | | | | | | Servicios No Personales | 50.000 |
| 0 | 8 | 3 | 11 | 3 | 3 | | | | | Mantenimiento, Reparación y Limpieza | 50.000 |
| 0 | 8 | 3 | 11 | 3 | 3 | | | 22 | | Gastos de Capital | 50.000 |
| 0 | 8 | 3 | 11 | 3 | 3 | | | 22 | 1 | Moneda Nacional | 50.000 |
| 0 | 8 | 3 | 11 | 4 | | | | | | Bienes de Uso | 400.000 |
| 0 | 8 | 3 | 11 | 4 | 3 | | | | | Maquinaria y Equipo | 400.000 |
| 0 | 8 | 3 | 11 | 4 | 3 | | | 22 | | Gastos de Capital | 400.000 |
| 0 | 8 | 3 | 11 | 4 | 3 | | | 22 | 1 | Moneda Nacional | 400.000 |
| 0 | 9 | | | | | | | | | Mejoras en la Infraestructura Edilicia | 452.460 |
| 0 | 9 | 3 | | | | | | | | SERVICIOS SOCIALES | 452.460 |
| 0 | 9 | 3 | 11 | | | | | | | Tesoro Nacional | 452.460 |
| 0 | 9 | 3 | 11 | 3 | | | | | | Servicios No Personales | 352.460 |
| 0 | 9 | 3 | 11 | 3 | 3 | | | | | Mantenimiento, Reparación y Limpieza | 352.460 |
| 0 | 9 | 3 | 11 | 3 | 3 | | | 22 | | Gastos de Capital | 352.460 |
| 0 | 9 | 3 | 11 | 3 | 3 | | | 22 | 1 | Moneda Nacional | 352.460 |
| 0 | 9 | 3 | 11 | 4 | | | | | | Bienes de Uso | 100.000 |
| 0 | 9 | 3 | 11 | 4 | 3 | | | | | Maquinaria y Equipo | 100.000 |
| 0 | 9 | 3 | 11 | 4 | 3 | | | 22 | | Gastos de Capital | 100.000 |
| 0 | 9 | 3 | 11 | 4 | 3 | | | 22 | 1 | Moneda Nacional | 100.000 |
| 0 | 10 | | | | | | | | | Adecuación de Infraestructura para el Tratamiento de Materiales Peligrosos | 6.049.000 |
| 0 | 10 | 3 | | | | | | | | SERVICIOS SOCIALES | 6.049.000 |
| 0 | 10 | 3 | 11 | | | | | | | Tesoro Nacional | 6.049.000 |
| 0 | 10 | 3 | 11 | 4 | | | | | | Bienes de Uso | 6.049.000 |
| 0 | 10 | 3 | 11 | 4 | 3 | | | | | Maquinaria y Equipo | 6.049.000 |
| 0 | 10 | 3 | 11 | 4 | 3 | | | 22 | | Gastos de Capital | 6.049.000 |
| 0 | 10 | 3 | 11 | 4 | 3 | | | 22 | 1 | Moneda Nacional | 6.049.000 |
| 0 | 11 | | | | | | | | | Adecuación de Laboratorios de Ciencias del Instituto de Investigaciones Científicas y Técnicas para la Defensa | 1.050.000 |
| 0 | 11 | 3 | | | | | | | | SERVICIOS SOCIALES | 1.050.000 |
| 0 | 11 | 3 | 11 | | | | | | | Tesoro Nacional | 1.050.000 |
| 0 | 11 | 3 | 11 | 2 | | | | | | Bienes de Consumo | 50.000 |
| 0 | 11 | 3 | 11 | 2 | | | | 22 | | Gastos de Capital | 50.000 |
| 0 | 11 | 3 | 11 | 2 | | | | 22 | 1 | Moneda Nacional | 50.000 |
| 0 | 11 | 3 | 11 | 3 | | | | | | Servicios No Personales | 250.000 |

M.E. y F.P.
447

H



PLANILLA ANEXA AL ARTÍCULO 4º

DISTRIBUCIÓN DE LÍMITES DEL GASTO

ASIGNACIÓN DE CRÉDITOS DEL PROGRAMA 17

| SUBPR | PROY | FIN | F.F. | INC | PPAL | PAR | SPAR | ECON | MON | DENOMINACION | IMPORTE |
|--------------|------|-----|------|-----|------|-----|------|------|-----|---|--------------------|
| 0 | 11 | 3 | 11 | 3 | 7 | | | | | Pasajes y Viáticos | 200.000 |
| 0 | 11 | 3 | 11 | 3 | 7 | | | 22 | | Gastos de Capital | 200.000 |
| 0 | 11 | 3 | 11 | 3 | 7 | | | 22 | 1 | Moneda Nacional | 200.000 |
| 0 | 11 | 3 | 11 | 3 | 8 | | | | | Impuestos, Derechos, Tasas y Juicios | 50.000 |
| 0 | 11 | 3 | 11 | 3 | 8 | | | 21 | | Gastos Corrientes | 50.000 |
| 0 | 11 | 3 | 11 | 3 | 8 | | | 21 | 1 | Moneda Nacional | 50.000 |
| 0 | 11 | 3 | 11 | 4 | | | | | | Bienes de Uso | 750.000 |
| 0 | 11 | 3 | 11 | 4 | 3 | | | | | Maquinaria y Equipo | 190.000 |
| 0 | 11 | 3 | 11 | 4 | 3 | | | 22 | | Gastos de Capital | 190.000 |
| 0 | 11 | 3 | 11 | 4 | 3 | | | 22 | 1 | Moneda Nacional | 190.000 |
| 0 | 11 | 3 | 11 | 4 | 5 | | | | | Libros, Revistas y Otros Elementos Coleccionables | 560.000 |
| 0 | 11 | 3 | 11 | 4 | 5 | | | 22 | | Gastos de Capital | 560.000 |
| 0 | 11 | 3 | 11 | 4 | 5 | | | 22 | 1 | Moneda Nacional | 560.000 |
| TOTAL | | | | | | | | | | | 214.339.357 |

H

M.E.y F.P.
447



DETALLE DE TRANSFERENCIAS (PARTIDAS INDICATIVAS)

ASIGNACIÓN DE CRÉDITOS DEL PROGRAMA 17


| SUBPR | PROY | ACTOBR | FIN | FUN | F.F. | INC | PPAL | PAR | SPAR | UGEO | DENOMINACION | IMPORTE |
|--------------|------|--------|-----|-----|------|-----|------|-----|------|------|--|-------------------|
| 0 | 0 | 1 | | | | | | | | | Conducción y Administración | 11.245.000 |
| 0 | 0 | 1 | 3 | | | | | | | | SERVICIOS SOCIALES | 11.245.000 |
| 0 | 0 | 1 | 3 | 5 | | | | | | | Ciencia y Técnica | 11.245.000 |
| 0 | 0 | 1 | 3 | 5 | 11 | | | | | | Tesoro Nacional | 11.245.000 |
| 0 | 0 | 1 | 3 | 5 | 11 | 5 | | | | | Transferencias | 11.245.000 |
| 0 | 0 | 1 | 3 | 5 | 11 | 5 | 1 | | | | Transf. al Sector Privado para Financiar Gastos Corrientes | 11.245.000 |
| 0 | 0 | 1 | 3 | 5 | 11 | 5 | 1 | 6 | | | Transf. para Activ. Científicas o Académicas | 11.245.000 |
| 0 | 0 | 1 | 3 | 5 | 11 | 5 | 1 | 6 | 9999 | | Sin discriminar | 11.245.000 |
| 0 | 0 | 1 | 3 | 5 | 11 | 5 | 1 | 6 | 9999 | 6 | Provincia de Buenos Aires | 11.245.000 |
| 0 | 0 | 2 | | | | | | | | | Investigación y Desarrollo | 1.600.000 |
| 0 | 0 | 2 | 3 | | | | | | | | SERVICIOS SOCIALES | 1.600.000 |
| 0 | 0 | 2 | 3 | 5 | | | | | | | Ciencia y Técnica | 1.600.000 |
| 0 | 0 | 2 | 3 | 5 | 11 | | | | | | Tesoro Nacional | 1.600.000 |
| 0 | 0 | 2 | 3 | 5 | 11 | 5 | | | | | Transferencias | 1.600.000 |
| 0 | 0 | 2 | 3 | 5 | 11 | 5 | 2 | | | | Transf. al Sector Privado para Financiar Gastos Capital | 1.600.000 |
| 0 | 0 | 2 | 3 | 5 | 11 | 5 | 2 | 3 | | | Transferencias para Actividades Científicas o Académicas | 1.600.000 |
| 0 | 0 | 2 | 3 | 5 | 11 | 5 | 2 | 3 | 9999 | | Sin discriminar | 1.600.000 |
| 0 | 0 | 2 | 3 | 5 | 11 | 5 | 2 | 3 | 9999 | 6 | Provincia de Buenos Aires | 1.600.000 |
| TOTAL | | | | | | | | | | | 12.845.000 | |

M.E.y F.P.
447

21

**LISTADO DE ACTIVIDADES ESPECÍFICAS
Y PROYECTOS**

| CODIGO | DENOMINACION | UNIDAD EJECUTORA | CREDITO | RECURSOS HUMANOS | |
|---------------------|---|------------------|--------------------|------------------|----------------|
| | | | | CARGOS | HS. DE CATEDRA |
| Actividades: | | | | | |
| 01 | Conducción y Administración | CITEDEF | 82.812.758 | 109 | 0 |
| 02 | Investigación y Desarrollo | CITEDEF | 121.146.126 | 409 | 0 |
| Proyectos: | | | | | |
| 05 | Construcción de un Laboratorio para Ensayos de Vibraciones | CITEDEF | 800.000 | 0 | 0 |
| 06 | Construcción de un Vector Prototipo para Transporte de Cargas Útiles y Sistemas de Medición de Estratosfera | CITEDEF | 730.000 | 0 | 0 |
| 07 | Modernización Informática del Instituto de Investigaciones Científicas y Técnicas para la Defensa | CITEDEF | 729.013 | 0 | 0 |
| 08 | Instalación de un Laboratorio de Imagen Térmica en el Instituto de Investigaciones Científicas y Técnicas para la Defensa | CITEDEF | 570.000 | 0 | 0 |
| 09 | Mejoras en la Infraestructura Edilicia | CITEDEF | 452.460 | 0 | 0 |
| 10 | Adecuación de Infraestructura para el Tratamiento de Materiales Peligrosos | CITEDEF | 6.049.000 | 0 | 0 |
| 11 | Adecuación de Laboratorios de Ciencias del Instituto de Investigaciones Científicas y Técnicas para la Defensa | CITEDEF | 1.050.000 | 0 | 0 |
| TOTAL: | | | 214.339.357 | 518 | 0 |




H



PLANILLA ANEXA AL ARTÍCULO 1º

RECURSOS HUMANOS DEL PROGRAMA 17

| CARGO O CATEGORIA | CANTIDAD DE | |
|---|-------------|----------------|
| | CARGOS | HS. DE CATEDRA |
| Planta Permanente | | |
| Personal del Sistema Nacional de Empleo Público (SINEP) | | |
| A | 1 | 0 |
| B | 5 | 0 |
| C | 12 | 0 |
| D | 43 | 0 |
| E | 45 | 0 |
| F | 3 | 0 |
| Subtotal Escalafón | 109 | 0 |
| Planta Temporaria | | |
| PERSONAL CIENTIFICO DE LAS FUERZAS ARMADAS | | |
| A Clase I | 7 | 0 |
| B1 Clase I | 19 | 0 |
| B2 Clase I | 12 | 0 |
| C1 Clase I | 20 | 0 |
| C2 Clase I | 23 | 0 |
| D1 Clase I | 22 | 0 |
| D2 Clase I | 30 | 0 |
| E1 Clase I | 17 | 0 |
| E2 Clase I | 30 | 0 |
| F1 Clase I | 7 | 0 |
| F2 Clase I | 15 | 0 |
| C1 Clase III | 8 | 0 |
| C2 Clase III | 12 | 0 |
| D1 Clase III | 22 | 0 |
| D2 Clase III | 33 | 0 |
| E1 Clase III | 20 | 0 |
| E2 Clase III | 23 | 0 |
| F1 Clase III | 21 | 0 |
| F2 Clase III | 26 | 0 |
| F3 Clase III | 1 | 0 |
| G1 Clase III | 13 | 0 |
| G2 Clase III | 19 | 0 |
| H2 Clase III | 5 | 0 |
| C1 Clase II | 1 | 0 |
| C2 Clase II | 1 | 0 |
| D2 Clase II | 1 | 0 |
| E2 Clase II | 1 | 0 |
| Subtotal Escalafón | 409 | 0 |
| TOTAL DEL PROGRAMA 17 | 518 | 0 |




11



LISTADO DE OBRAS

| PROYECTO | CODIGO | DENOMINACION | UNIDAD EJECUTORA | CREDITO |
|----------|--------|---|------------------|------------|
| 5 | 51 | Construcción de un Laboratorio para Ensayos de Vibraciones | CITEDEF | 800.000 |
| 6 | 51 | Construcción de un Vector Prototipo para Transporte de Cargas Útiles y Sistemas de Medición de Estratosfera | CITEDEF | 730.000 |
| 7 | 51 | Modernización Informática del Instituto de Investigaciones Científicas y Técnicas para la Defensa | CITEDEF | 729.013 |
| 8 | 51 | Instalación de un Laboratorio de Imagen Térmica en el Instituto de Investigaciones Científicas y Técnicas para la Defensa | CITEDEF | 570.000 |
| 9 | 51 | Mejoras en la Infraestructura Edilicia | CITEDEF | 452.460 |
| 10 | 51 | Adecuación de Infraestructura para el Tratamiento de Materiales Peligrosos | CITEDEF | 6.049.000 |
| 11 | 51 | Adecuación de Laboratorios de Ciencias del Instituto de Investigaciones Científicas y Técnicas para la Defensa | CITEDEF | 1.050.000 |
| TOTAL | | | | 10.380.473 |



H




DETALLE DE LOS PROYECTOS DE INVERSIÓN

AVANCE FÍSICO DE PROYECTOS/OBRAS

| P R O G | S U B P R | P R O Y | PROYECTOS DE OBRA | % DE AVANCE FÍSICO | | | | | | |
|------------------|-----------------------|------------------|---|--------------------|---------------|---------|-------|-------|-------|-------|
| | | | | FECHA INICIO | FECHA TERMIN. | h/ 2014 | 2015 | 2016 | 2017 | Resto |
| 17 | 0 | 5 | Construcción de un Laboratorio para Ensayos de Vibraciones | 01/01/2013 | 31/12/2017 | 39,79 | 31,94 | 24,13 | 4,14 | 0,00 |
| 17 | 0 | 6 | Construcción de un Vector Prototipo para Transporte de Cargas Útiles y Sistemas de Medición de Estratosfera | 01/01/2009 | 31/12/2016 | 89,23 | 7,26 | 3,51 | 0,00 | 0,00 |
| 17 | 0 | 7 | Modernización Informática del Instituto de Investigaciones Científicas y Técnicas para la Defensa | 01/01/2009 | 31/12/2017 | 72,30 | 9,97 | 10,44 | 7,29 | 0,00 |
| 17 | 0 | 8 | Instalación de un Laboratorio de Imagen Térmica en el Instituto de Investigaciones Científicas y Técnicas para la Defensa | 01/01/2009 | 31/12/2017 | 58,73 | 13,39 | 14,10 | 13,78 | 0,00 |
| 17 | 0 | 9 | Mejoras en la Infraestructura Edilicia | 01/01/2009 | 31/12/2017 | 61,94 | 12,73 | 16,88 | 8,45 | 0,00 |
| 17 | 0 | 10 | Adecuación de Infraestructura para el Tratamiento de Materiales Peligrosos | 03/01/2011 | 31/12/2017 | 40,41 | 12,81 | 23,79 | 22,99 | 0,00 |
| 17 | 0 | 11 | Adecuación de Laboratorios de Ciencias del Instituto de Investigaciones Científicas y Técnicas para la Defensa | 01/01/2013 | 31/12/2017 | 39,91 | 13,75 | 25,00 | 21,34 | 0,00 |

21





PLANILLA ANEXA AL ARTÍCULO 1

**PROGRAMA 18
MANTENIMIENTO Y PRODUCCIÓN PARA LA DEFENSA**

**UNIDAD EJECUTORA
UNIDAD MINISTRO**


**Servicio Administrativo Financiero
370**

DESCRIPCIÓN DEL PROGRAMA

Este programa contiene las previsiones presupuestarias destinadas a atender requerimientos de la Fuerza Aérea Argentina en materia de producción y mantenimiento de aeronaves y otros elementos vinculados, así como el desarrollo de proyectos vinculados con radares.

Comprende las actividades que se detallan a continuación:

- Mantenimiento para la Defensa Aérea: se incluyen los servicios de mantenimiento que efectúa la empresa FADEA S.A. para aviones de la Fuerza Aérea Argentina.
- Producción para la Defensa Aérea: corresponde a la producción de aviones y componentes a cargo de FADEA S.A. y con destino a la Fuerza Aérea Argentina.
- Fortalecimiento del Sector de Producción para la Defensa: corresponde a la financiación de un proyecto de desarrollo tecnológico con INVAP SE.
- Recuperación del Sistema de Radares Móviles: comprende la producción y reacondicionamiento de radares.



M



DISTRIBUCIÓN DE LÍMITES DEL GASTO

ASIGNACIÓN DE CRÉDITOS DEL PROGRAMA 18

| SUBPR | PROY | FIN | F.F. | INC | PPAL | PAR | SPAR | ECON | MON | DENOMINACION | IMPORTE |
|--------------|------|-----|------|-----|------|-----|------|------|-----|--------------------------------------|----------------------|
| 0 | 0 | 2 | | | | | | | | SERVICIOS DE DEFENSA Y SEGURIDAD | 1.109.119.452 |
| 0 | 0 | 2 | 11 | | | | | | | Tesoro Nacional | 1.097.350.359 |
| 0 | 0 | 2 | 11 | 3 | | | | | | Servicios No Personales | 400.000.000 |
| 0 | 0 | 2 | 11 | 3 | 3 | | | | | Mantenimiento, Reparación y Limpieza | 400.000.000 |
| 0 | 0 | 2 | 11 | 3 | 3 | | | 21 | | Gastos Corrientes | 400.000.000 |
| 0 | 0 | 2 | 11 | 3 | 3 | | | 21 | 1 | Moneda Nacional | 400.000.000 |
| 0 | 0 | 2 | 11 | 4 | | | | | | Bienes de Uso | 697.350.359 |
| 0 | 0 | 2 | 11 | 4 | 4 | | | | | Equipo Militar y de Seguridad | 697.350.359 |
| 0 | 0 | 2 | 11 | 4 | 4 | | | 21 | | Gastos Corrientes | 697.350.359 |
| 0 | 0 | 2 | 11 | 4 | 4 | | | 21 | 1 | Moneda Nacional | 697.350.359 |
| 0 | 0 | 2 | 13 | | | | | | | Recursos con Afectación Específica | 11.769.093 |
| 0 | 0 | 2 | 13 | 3 | | | | | | Servicios No Personales | 11.769.093 |
| 0 | 0 | 2 | 13 | 3 | 3 | | | | | Mantenimiento, Reparación y Limpieza | 11.769.093 |
| 0 | 0 | 2 | 13 | 3 | 3 | | | 21 | | Gastos Corrientes | 11.769.093 |
| 0 | 0 | 2 | 13 | 3 | 3 | | | 21 | 1 | Moneda Nacional | 11.769.093 |
| TOTAL | | | | | | | | | | | 1.109.119.452 |

H.

M.E. y F.P.
447




PLANILLA ANEXA AL ARTÍCULO 19

APLICACIONES FINANCIERAS

ASIGNACIÓN DE CRÉDITOS DEL PROGRAMA 18

| S U B P R | F I N | F. F. | I N C | P P A L | P A R | SPAR | E C O N. | M O N | DENOMINACION | IMPORTE |
|-----------------------|-------------|----------|-------------|------------------|-------------|------|-------------------|-------------|---|--------------------|
| 0 | 9 | | | | | | | | OTROS | 527.080.344 |
| 0 | 9 | 11 | | | | | | | Tesoro Nacional | 527.080.344 |
| 0 | 9 | 11 | 6 | | | | | | Incremento de Activos Financieros | 527.080.344 |
| 0 | 9 | 11 | 6 | 8 | | | | | Inc. de Activos Diferidos y Adel. a Proveed. y Contratistas | 527.080.344 |
| 0 | 9 | 11 | 6 | 8 | 7 | | | | Adelantos a Proveedores y Contratistas a Largo Plazo | 527.080.344 |
| 0 | 9 | 11 | 6 | 8 | 7 | | 23 | | Aplicaciones Financieras | 527.080.344 |
| 0 | 9 | 11 | 6 | 8 | 7 | | 23 | 1 | Moneda Nacional | 527.080.344 |
| TOTAL | | | | | | | | | | 527.080.344 |

H






LISTADO DE ACTIVIDADES ESPECÍFICAS

| CODIGO | DENOMINACION | UNIDAD EJECUTORA | CREDITO | RECURSOS HUMANOS | |
|---------------------|--|--|----------------------|------------------|----------------|
| | | | | CARGOS | HS. DE CATEDRA |
| Actividades: | | | | | |
| 01 | Mantenimiento para la Defensa Aérea | Secretaría de Ciencia, Tecnología y Producción | 411.769.093 | 0 | 0 |
| 02 | Producción para la Defensa Aérea | Secretaría de Ciencia, Tecnología y Producción | 591.984.703 | 0 | 0 |
| 03 | Fortalecimiento del Sector de Producción para la Defensa | Unidad Ministro | 88.750.000 | 0 | 0 |
| 04 | Recuperación Ciclo Logístico Sistema de Radares Móviles | Unidad Ministro | 16.615.656 | 0 | 0 |
| TOTAL: | | | 1.109.119.452 | 0 | 0 |

H





**PROGRAMA 21
FORMACIÓN Y CAPACITACIÓN - EDN**

**UNIDAD EJECUTORA
UNIDAD MINISTRO**


**Servicio Administrativo Financiero
370**

DESCRIPCIÓN DEL PROGRAMA

Este programa proporciona la enseñanza fundamental e interdisciplinaria a nivel universitario y superior, a cursantes de los sectores público y privado y ciudadanía en general, en un marco de integración entre los distintos sectores de la comunidad. Contempla, asimismo, el desarrollo de estudios e investigaciones sobre estrategia, planeamiento estratégico y defensa nacional.

Se ocupa, además, de las necesidades logísticas de la institución en cuanto debe asegurar el dictado de clases, apoyo docente, gestión educativa y tutorías en los distintos cursos, maestrías, ciclos regionales, simposios, extensión, difusión, etc.

H






METAS Y PRODUCCIÓN BRUTA

| DENOMINACION | UNIDAD DE MEDIDA | CANTIDAD |
|---------------------------------------|------------------|----------|
| METAS : | | |
| Curso Superior en Defensa Nacional | Egresado | 54 |
| Tesis de Maestría en Defensa Nacional | Egresado | 57 |

K





DISTRIBUCIÓN DE LÍMITES DEL GASTO

ASIGNACIÓN DE CRÉDITOS DEL PROGRAMA 21

| SUBPR | PROY | FIN | F.F. | INC | PPAL | PAR | SPAR | ECON | MON | DENOMINACION | IMPORTE |
|-------|------|-----|------|-----|------|-----|------|------|-----|-------------------------------------|-------------------|
| 0 | 0 | 3 | | | | | | | | SERVICIOS SOCIALES | 25.687.285 |
| 0 | 0 | 3 | 11 | | | | | | | Tesoro Nacional | 25.687.285 |
| 0 | 0 | 3 | 11 | 1 | | | | | | Gastos en Personal | 18.137.006 |
| 0 | 0 | 3 | 11 | 1 | 1 | | | | | Personal Permanente | 11.071.844 |
| 0 | 0 | 3 | 11 | 1 | 1 | 1 | | | | Retribución del Cargo | 5.370.026 |
| 0 | 0 | 3 | 11 | 1 | 1 | 1 | | 21 | | Gastos Corrientes | 5.370.026 |
| 0 | 0 | 3 | 11 | 1 | 1 | 1 | | 21 | 1 | Moneda Nacional | 5.370.026 |
| 0 | 0 | 3 | 11 | 1 | 1 | 3 | | | | Retribuciones que no hacen al Cargo | 3.139.718 |
| 0 | 0 | 3 | 11 | 1 | 1 | 3 | | 21 | | Gastos Corrientes | 3.139.718 |
| 0 | 0 | 3 | 11 | 1 | 1 | 3 | | 21 | 1 | Moneda Nacional | 3.139.718 |
| 0 | 0 | 3 | 11 | 1 | 1 | 4 | | | | Sueldo Anual Complementario | 602.508 |
| 0 | 0 | 3 | 11 | 1 | 1 | 4 | | 21 | | Gastos Corrientes | 602.508 |
| 0 | 0 | 3 | 11 | 1 | 1 | 4 | | 21 | 1 | Moneda Nacional | 602.508 |
| 0 | 0 | 3 | 11 | 1 | 1 | 6 | | | | Contribuciones Patronales | 1.879.828 |
| 0 | 0 | 3 | 11 | 1 | 1 | 6 | | 21 | | Gastos Corrientes | 1.879.828 |
| 0 | 0 | 3 | 11 | 1 | 1 | 6 | | 21 | 1 | Moneda Nacional | 1.879.828 |
| 0 | 0 | 3 | 11 | 1 | 1 | 7 | | | | Complementos | 79.764 |
| 0 | 0 | 3 | 11 | 1 | 1 | 7 | | 21 | | Gastos Corrientes | 79.764 |
| 0 | 0 | 3 | 11 | 1 | 1 | 7 | | 21 | 1 | Moneda Nacional | 79.764 |
| 0 | 0 | 3 | 11 | 1 | 2 | | | | | Personal Temporario | 5.274.732 |
| 0 | 0 | 3 | 11 | 1 | 2 | 1 | | | | Retribuciones del Cargo | 1.177.183 |
| 0 | 0 | 3 | 11 | 1 | 2 | 1 | | 21 | | Gastos Corrientes | 1.177.183 |
| 0 | 0 | 3 | 11 | 1 | 2 | 1 | | 21 | 1 | Moneda Nacional | 1.177.183 |
| 0 | 0 | 3 | 11 | 1 | 2 | 2 | | | | Retribuciones que no hacen al Cargo | 1.978.471 |
| 0 | 0 | 3 | 11 | 1 | 2 | 2 | | 21 | | Gastos Corrientes | 1.978.471 |
| 0 | 0 | 3 | 11 | 1 | 2 | 2 | | 21 | 1 | Moneda Nacional | 1.978.471 |
| 0 | 0 | 3 | 11 | 1 | 2 | 3 | | | | Sueldo Anual Complementario | 514.339 |
| 0 | 0 | 3 | 11 | 1 | 2 | 3 | | 21 | | Gastos Corrientes | 514.339 |
| 0 | 0 | 3 | 11 | 1 | 2 | 3 | | 21 | 1 | Moneda Nacional | 514.339 |
| 0 | 0 | 3 | 11 | 1 | 2 | 5 | | | | Contribuciones Patronales | 1.604.739 |
| 0 | 0 | 3 | 11 | 1 | 2 | 5 | | 21 | | Gastos Corrientes | 1.604.739 |
| 0 | 0 | 3 | 11 | 1 | 2 | 5 | | 21 | 1 | Moneda Nacional | 1.604.739 |
| 0 | 0 | 3 | 11 | 1 | 3 | | | | | Servicios Extraordinarios | 507.289 |
| 0 | 0 | 3 | 11 | 1 | 3 | 1 | | | | Retribuciones Extraordinarias | 377.635 |
| 0 | 0 | 3 | 11 | 1 | 3 | 1 | | 21 | | Gastos Corrientes | 377.635 |
| 0 | 0 | 3 | 11 | 1 | 3 | 1 | | 21 | 1 | Moneda Nacional | 377.635 |
| 0 | 0 | 3 | 11 | 1 | 3 | 2 | | | | Sueldo Anual Complementario | 31.469 |
| 0 | 0 | 3 | 11 | 1 | 3 | 2 | | 21 | | Gastos Corrientes | 31.469 |
| 0 | 0 | 3 | 11 | 1 | 3 | 2 | | 21 | 1 | Moneda Nacional | 31.469 |
| 0 | 0 | 3 | 11 | 1 | 3 | 3 | | | | Contribuciones Patronales | 98.185 |
| 0 | 0 | 3 | 11 | 1 | 3 | 3 | | 21 | | Gastos Corrientes | 98.185 |
| 0 | 0 | 3 | 11 | 1 | 3 | 3 | | 21 | 1 | Moneda Nacional | 98.185 |

M.E. y F.P.
447

h

DISTRIBUCIÓN DE LÍMITES DEL GASTO
ASIGNACIÓN DE CRÉDITOS DEL PROGRAMA 21

| SUBPR | PROY | FIN | F.F. | INC | PPAL | PAR | SPAR | ECON | MON | DENOMINACION | IMPORTE |
|--------------|------|-----|------|-----|------|-----|------|------|-----|---|-------------------|
| 0 | 0 | 3 | 11 | 1 | 5 | | | | | Asistencia Social al Personal | 1.283.141 |
| 0 | 0 | 3 | 11 | 1 | 5 | 1 | | | | Seguros de Riesgo de Trabajo | 128.683 |
| 0 | 0 | 3 | 11 | 1 | 5 | 1 | | 21 | | Gastos Corrientes | 128.683 |
| 0 | 0 | 3 | 11 | 1 | 5 | 1 | | 21 | 1 | Moneda Nacional | 128.683 |
| 0 | 0 | 3 | 11 | 1 | 5 | 9 | | | | Otras Asistencias Sociales al Personal | 1.154.458 |
| 0 | 0 | 3 | 11 | 1 | 5 | 9 | | 21 | | Gastos Corrientes | 1.154.458 |
| 0 | 0 | 3 | 11 | 1 | 5 | 9 | | 21 | 1 | Moneda Nacional | 1.154.458 |
| 0 | 0 | 3 | 11 | 2 | | | | | | Bienes de Consumo | 394.308 |
| 0 | 0 | 3 | 11 | 2 | | | | 21 | | Gastos Corrientes | 394.308 |
| 0 | 0 | 3 | 11 | 2 | | | | 21 | 1 | Moneda Nacional | 394.308 |
| 0 | 0 | 3 | 11 | 3 | | | | | | Servicios No Personales | 5.560.507 |
| 0 | 0 | 3 | 11 | 3 | 1 | | | | | Servicios Básicos | 215.500 |
| 0 | 0 | 3 | 11 | 3 | 1 | | | 21 | | Gastos Corrientes | 215.500 |
| 0 | 0 | 3 | 11 | 3 | 1 | | | 21 | 1 | Moneda Nacional | 215.500 |
| 0 | 0 | 3 | 11 | 3 | 2 | | | | | Alquileres y Derechos | 135.000 |
| 0 | 0 | 3 | 11 | 3 | 2 | | | 21 | | Gastos Corrientes | 135.000 |
| 0 | 0 | 3 | 11 | 3 | 2 | | | 21 | 1 | Moneda Nacional | 135.000 |
| 0 | 0 | 3 | 11 | 3 | 3 | | | | | Mantenimiento, Reparación y Limpieza | 2.346.385 |
| 0 | 0 | 3 | 11 | 3 | 3 | | | 21 | | Gastos Corrientes | 2.346.385 |
| 0 | 0 | 3 | 11 | 3 | 3 | | | 21 | 1 | Moneda Nacional | 2.346.385 |
| 0 | 0 | 3 | 11 | 3 | 4 | | | | | Servicios Técnicos y Profesionales | 1.105.667 |
| 0 | 0 | 3 | 11 | 3 | 4 | | | 21 | | Gastos Corrientes | 1.105.667 |
| 0 | 0 | 3 | 11 | 3 | 4 | | | 21 | 1 | Moneda Nacional | 1.105.667 |
| 0 | 0 | 3 | 11 | 3 | 5 | | | | | Servicios Comerciales y Financieros | 231.544 |
| 0 | 0 | 3 | 11 | 3 | 5 | | | 21 | | Gastos Corrientes | 231.544 |
| 0 | 0 | 3 | 11 | 3 | 5 | | | 21 | 1 | Moneda Nacional | 231.544 |
| 0 | 0 | 3 | 11 | 3 | 7 | | | | | Pasajes y Viáticos | 663.500 |
| 0 | 0 | 3 | 11 | 3 | 7 | | | 21 | | Gastos Corrientes | 663.500 |
| 0 | 0 | 3 | 11 | 3 | 7 | | | 21 | 1 | Moneda Nacional | 663.500 |
| 0 | 0 | 3 | 11 | 3 | 8 | | | | | Impuestos, Derechos, Tasas y Juicios | 552.100 |
| 0 | 0 | 3 | 11 | 3 | 8 | | | 21 | | Gastos Corrientes | 552.100 |
| 0 | 0 | 3 | 11 | 3 | 8 | | | 21 | 1 | Moneda Nacional | 552.100 |
| 0 | 0 | 3 | 11 | 3 | 9 | | | | | Otros Servicios | 310.811 |
| 0 | 0 | 3 | 11 | 3 | 9 | | | 21 | | Gastos Corrientes | 310.811 |
| 0 | 0 | 3 | 11 | 3 | 9 | | | 21 | 1 | Moneda Nacional | 310.811 |
| 0 | 0 | 3 | 11 | 4 | | | | | | Bienes de Uso | 1.595.464 |
| 0 | 0 | 3 | 11 | 4 | 3 | | | | | Maquinaria y Equipo | 1.295.464 |
| 0 | 0 | 3 | 11 | 4 | 3 | | | 22 | | Gastos de Capital | 1.295.464 |
| 0 | 0 | 3 | 11 | 4 | 3 | | | 22 | 1 | Moneda Nacional | 1.295.464 |
| 0 | 0 | 3 | 11 | 4 | 5 | | | | | Libros, Revistas y Otros Elementos Coleccionables | 300.000 |
| 0 | 0 | 3 | 11 | 4 | 5 | | | 22 | | Gastos de Capital | 300.000 |
| 0 | 0 | 3 | 11 | 4 | 5 | | | 22 | 1 | Moneda Nacional | 300.000 |
| TOTAL | | | | | | | | | | | 25.687.285 |

M.E.y F.P.
447




PLANILLA ANEXA AL ARTÍCULO 14

LISTADO DE ACTIVIDADES ESPECÍFICAS

| CODIGO | DENOMINACION | UNIDAD EJECUTORA | CREDITO | RECURSOS HUMANOS | |
|---------------------|---------------------------------|------------------|-------------------|------------------|----------------|
| | | | | CARGOS | HS. DE CATEDRA |
| Actividades: | | | | | |
| 02 | Conducción y Planeamiento | Unidad Ministro | 18.391.548 | 39 | 0 |
| 03 | Formación y Extensión Académica | Unidad Ministro | 6.206.357 | 0 | 1.356 |
| 04 | Investigación y Desarrollo | Unidad Ministro | 1.089.380 | 0 | 0 |
| TOTAL: | | | 25.687.285 | 39 | 1.356 |

H





RECURSOS HUMANOS DEL PROGRAMA 21

| CARGO O CATEGORIA | CANTIDAD DE | |
|---|-------------|----------------|
| | CARGOS | HS. DE CATEDRA |
| Planta Permanente | | |
| Personal del Sistema Nacional de Empleo Público (SINEP) | | |
| A | 3 | 0 |
| B | 7 | 0 |
| C | 9 | 0 |
| D | 13 | 0 |
| E | 7 | 0 |
| Subtotal Escalafón | 39 | 0 |
| Planta Temporaria | | |
| PERSONAL CONTRATADO | | |
| Horas Cátedra Escuela Defensa | 0 | 1.356 |
| Subtotal Escalafón | 0 | 1.356 |
| TOTAL DEL PROGRAMA 21 | 39 | 1.356 |

M.E. y F.P.
447

H



**PROGRAMA 22
SERVICIOS DE HIDROGRAFÍA**

**UNIDAD EJECUTORA
UNIDAD MINISTRO**


**Servicio Administrativo Financiero
370**

DESCRIPCIÓN DEL PROGRAMA

El programa refleja el accionar del Servicio en cumplimiento de la Ley Hidrográfica Nº 19.922 y su reglamentación. Comprende, la generación, obtención, compilación, análisis y toda acción contribuyente a garantizar la seguridad de la navegación, preservación de la vida humana y protección de la propiedad. Se incluye, además, la capacitación, investigación y el desarrollo de los servicios de información náuticos.

Las campañas hidrográficas comprenden el diseño, organización, dirección y ejecución de las acciones de campo marítimas, aéreas y terrestres requeridas para la obtención de datos e información hidrográfica, oceanográfica y meteorológica. Además, comprende el mantenimiento de los elementos orgánicos que se utilizan para esas actividades, el mantenimiento de la flota de buques y de las lanchas especializadas.

El sistema de balizamiento, por su parte, comprende el conjunto de acciones de carácter directo que se desarrollan en los faros y/o estaciones de balizamiento, incluyendo el Sector Antártico, garantizando el correcto funcionamiento y conservación.



Handwritten signature or initials.




PLANILLA ANEXA AL ARTÍCULO 1

METAS Y PRODUCCIÓN BRUTA

| DENOMINACION | UNIDAD DE MEDIDA | CANTIDAD |
|--|--------------------|-----------|
| METAS : | | |
| Apoyo Meteorológico Marino | Pronóstico | 8.000 |
| Asesoramiento Náutico | Estudio Elaborado | 560 |
| Avisos a Navegantes | Boletín | 42.000 |
| Campañas Hidrográficas de Apoyo General | Día de Navegación | 156 |
| Edición de Cartas y Publicaciones Náuticas | Edición | 35 |
| Servicio Alerta Crecida Río de la Plata | Pronóstico | 1.408 |
| Servicio Público de Balizamiento Marítimo | Señal en Servicio | 508 |
| Servicio Público de la Hora Oficial y Frecuencias Patrones | Señal Emitida | 3.232.440 |
| Sumarios Administrativos por Accidentes | Peritaje Realizado | 180 |

H





DISTRIBUCIÓN DE LÍMITES DEL GASTO

ASIGNACIÓN DE CRÉDITOS DEL PROGRAMA 22

| SUBPR | PROY | FIN | F.F. | INC | PPAL | PAR | SPAR | ECON | MON | DENOMINACION | IMPORTE |
|-------|------|-----|------|-----|------|-----|------|------|-----|--|-------------------|
| 0 | 0 | 2 | | | | | | | | SERVICIOS DE DEFENSA Y SEGURIDAD | 203.112.649 |
| 0 | 0 | 2 | 11 | | | | | | | Tesoro Nacional | 200.673.742 |
| 0 | 0 | 2 | 11 | 1 | | | | | | Gastos en Personal | 61.375.972 |
| 0 | 0 | 2 | 11 | 1 | 1 | | | | | Personal Permanente | 55.771.413 |
| 0 | 0 | 2 | 11 | 1 | 1 | 1 | | | | Retribución del Cargo | 20.786.939 |
| 0 | 0 | 2 | 11 | 1 | 1 | 1 | | 21 | | Gastos Corrientes | 20.786.939 |
| 0 | 0 | 2 | 11 | 1 | 1 | 1 | | 21 | 1 | Moneda Nacional | 20.786.939 |
| 0 | 0 | 2 | 11 | 1 | 1 | 3 | | | | Retribuciones que no hacen al Cargo | 18.185.998 |
| 0 | 0 | 2 | 11 | 1 | 1 | 3 | | 21 | | Gastos Corrientes | 18.185.998 |
| 0 | 0 | 2 | 11 | 1 | 1 | 3 | | 21 | 1 | Moneda Nacional | 18.185.998 |
| 0 | 0 | 2 | 11 | 1 | 1 | 4 | | | | Sueldo Anual Complementario | 4.123.228 |
| 0 | 0 | 2 | 11 | 1 | 1 | 4 | | 21 | | Gastos Corrientes | 4.123.228 |
| 0 | 0 | 2 | 11 | 1 | 1 | 4 | | 21 | 1 | Moneda Nacional | 4.123.228 |
| 0 | 0 | 2 | 11 | 1 | 1 | 6 | | | | Contribuciones Patronales | 12.675.248 |
| 0 | 0 | 2 | 11 | 1 | 1 | 6 | | 21 | | Gastos Corrientes | 12.675.248 |
| 0 | 0 | 2 | 11 | 1 | 1 | 6 | | 21 | 1 | Moneda Nacional | 12.675.248 |
| 0 | 0 | 2 | 11 | 1 | 3 | | | | | Servicios Extraordinarios | 1.181.590 |
| 0 | 0 | 2 | 11 | 1 | 3 | 1 | | | | Retribuciones Extraordinarias | 879.596 |
| 0 | 0 | 2 | 11 | 1 | 3 | 1 | | 21 | | Gastos Corrientes | 879.596 |
| 0 | 0 | 2 | 11 | 1 | 3 | 1 | | 21 | 1 | Moneda Nacional | 879.596 |
| 0 | 0 | 2 | 11 | 1 | 3 | 2 | | | | Sueldo Anual Complementario | 73.299 |
| 0 | 0 | 2 | 11 | 1 | 3 | 2 | | 21 | | Gastos Corrientes | 73.299 |
| 0 | 0 | 2 | 11 | 1 | 3 | 2 | | 21 | 1 | Moneda Nacional | 73.299 |
| 0 | 0 | 2 | 11 | 1 | 3 | 3 | | | | Contribuciones Patronales | 228.695 |
| 0 | 0 | 2 | 11 | 1 | 3 | 3 | | 21 | | Gastos Corrientes | 228.695 |
| 0 | 0 | 2 | 11 | 1 | 3 | 3 | | 21 | 1 | Moneda Nacional | 228.695 |
| 0 | 0 | 2 | 11 | 1 | 5 | | | | | Asistencia Social al Personal | 2.811.977 |
| 0 | 0 | 2 | 11 | 1 | 5 | 1 | | | | Seguros de Riesgo de Trabajo | 1.230.989 |
| 0 | 0 | 2 | 11 | 1 | 5 | 1 | | 21 | | Gastos Corrientes | 1.230.989 |
| 0 | 0 | 2 | 11 | 1 | 5 | 1 | | 21 | 1 | Moneda Nacional | 1.230.989 |
| 0 | 0 | 2 | 11 | 1 | 5 | 9 | | | | Otras Asistencias Sociales al Personal | 1.580.988 |
| 0 | 0 | 2 | 11 | 1 | 5 | 9 | | 21 | | Gastos Corrientes | 1.580.988 |
| 0 | 0 | 2 | 11 | 1 | 5 | 9 | | 21 | 1 | Moneda Nacional | 1.580.988 |
| 0 | 0 | 2 | 11 | 1 | 8 | | | | | Personal contratado | 1.610.992 |
| 0 | 0 | 2 | 11 | 1 | 8 | 1 | | | | Retribuciones por contratos | 1.010.483 |
| 0 | 0 | 2 | 11 | 1 | 8 | 1 | | 21 | | Gastos Corrientes | 1.010.483 |
| 0 | 0 | 2 | 11 | 1 | 8 | 1 | | 21 | 1 | Moneda Nacional | 1.010.483 |
| 0 | 0 | 2 | 11 | 1 | 8 | 2 | | | | Adicionales al contrato | 188.766 |
| 0 | 0 | 2 | 11 | 1 | 8 | 2 | | 21 | | Gastos Corrientes | 188.766 |
| 0 | 0 | 2 | 11 | 1 | 8 | 2 | | 21 | 1 | Moneda Nacional | 188.766 |
| 0 | 0 | 2 | 11 | 1 | 8 | 3 | | | | Sueldo anual complementario | 99.938 |
| 0 | 0 | 2 | 11 | 1 | 8 | 3 | | 21 | | Gastos Corrientes | 99.938 |

M.E. y F.P.
447

H



DISTRIBUCIÓN DE LÍMITES DEL GASTO

ASIGNACIÓN DE CRÉDITOS DEL PROGRAMA 22

| SUBPR | PROY | FIN | F.F. | INC | PPAL | PAR | SPAR | ECON | MON | DENOMINACION | IMPORTE |
|-------|------|-----|------|-----|------|-----|------|------|-----|--------------------------------------|-------------------|
| 0 | 0 | 2 | 11 | 1 | 8 | 3 | | 21 | 1 | Moneda Nacional | 99.938 |
| 0 | 0 | 2 | 11 | 1 | 8 | 5 | | | | Contribuciones patronales | 311.805 |
| 0 | 0 | 2 | 11 | 1 | 8 | 5 | | 21 | | Gastos Corrientes | 311.805 |
| 0 | 0 | 2 | 11 | 1 | 8 | 5 | | 21 | 1 | Moneda Nacional | 311.805 |
| 0 | 0 | 2 | 11 | 2 | | | | | | Bienes de Consumo | 20.891.924 |
| 0 | 0 | 2 | 11 | 2 | | | | 21 | | Gastos Corrientes | 20.891.924 |
| 0 | 0 | 2 | 11 | 2 | | | | 21 | 1 | Moneda Nacional | 20.891.924 |
| 0 | 0 | 2 | 11 | 3 | | | | | | Servicios No Personales | 61.938.046 |
| 0 | 0 | 2 | 11 | 3 | 1 | | | | | Servicios Básicos | 2.398.075 |
| 0 | 0 | 2 | 11 | 3 | 1 | | | 21 | | Gastos Corrientes | 2.398.075 |
| 0 | 0 | 2 | 11 | 3 | 1 | | | 21 | 1 | Moneda Nacional | 2.398.075 |
| 0 | 0 | 2 | 11 | 3 | 2 | | | | | Alquileres y Derechos | 8.736.000 |
| 0 | 0 | 2 | 11 | 3 | 2 | | | 21 | | Gastos Corrientes | 8.736.000 |
| 0 | 0 | 2 | 11 | 3 | 2 | | | 21 | 1 | Moneda Nacional | 8.736.000 |
| 0 | 0 | 2 | 11 | 3 | 3 | | | | | Mantenimiento, Reparación y Limpieza | 36.230.930 |
| 0 | 0 | 2 | 11 | 3 | 3 | | | 21 | | Gastos Corrientes | 36.230.930 |
| 0 | 0 | 2 | 11 | 3 | 3 | | | 21 | 1 | Moneda Nacional | 36.230.930 |
| 0 | 0 | 2 | 11 | 3 | 4 | | | | | Servicios Técnicos y Profesionales | 5.332.210 |
| 0 | 0 | 2 | 11 | 3 | 4 | | | 21 | | Gastos Corrientes | 5.332.210 |
| 0 | 0 | 2 | 11 | 3 | 4 | | | 21 | 1 | Moneda Nacional | 5.332.210 |
| 0 | 0 | 2 | 11 | 3 | 5 | | | | | Servicios Comerciales y Financieros | 625.594 |
| 0 | 0 | 2 | 11 | 3 | 5 | | | 21 | | Gastos Corrientes | 625.594 |
| 0 | 0 | 2 | 11 | 3 | 5 | | | 21 | 1 | Moneda Nacional | 625.594 |
| 0 | 0 | 2 | 11 | 3 | 7 | | | | | Pasajes y Viáticos | 5.082.134 |
| 0 | 0 | 2 | 11 | 3 | 7 | | | 21 | | Gastos Corrientes | 5.082.134 |
| 0 | 0 | 2 | 11 | 3 | 7 | | | 21 | 1 | Moneda Nacional | 5.082.134 |
| 0 | 0 | 2 | 11 | 3 | 9 | | | | | Otros Servicios | 3.533.103 |
| 0 | 0 | 2 | 11 | 3 | 9 | | | 21 | | Gastos Corrientes | 3.533.103 |
| 0 | 0 | 2 | 11 | 3 | 9 | | | 21 | 1 | Moneda Nacional | 3.533.103 |
| 0 | 0 | 2 | 11 | 4 | | | | | | Bienes de Uso | 56.467.800 |
| 0 | 0 | 2 | 11 | 4 | 3 | | | | | Maquinaria y Equipo | 55.567.800 |
| 0 | 0 | 2 | 11 | 4 | 3 | | | 22 | | Gastos de Capital | 55.567.800 |
| 0 | 0 | 2 | 11 | 4 | 3 | | | 22 | 1 | Moneda Nacional | 55.567.800 |
| 0 | 0 | 2 | 11 | 4 | 8 | | | | | Activos Intangibles | 900.000 |
| 0 | 0 | 2 | 11 | 4 | 8 | | | 22 | | Gastos de Capital | 900.000 |
| 0 | 0 | 2 | 11 | 4 | 8 | | | 22 | 1 | Moneda Nacional | 900.000 |
| 0 | 0 | 2 | 13 | | | | | | | Recursos con Afectación Específica | 2.438.907 |
| 0 | 0 | 2 | 13 | 2 | | | | | | Bienes de Consumo | 950.000 |
| 0 | 0 | 2 | 13 | 2 | | | | 21 | | Gastos Corrientes | 950.000 |
| 0 | 0 | 2 | 13 | 2 | | | | 21 | 1 | Moneda Nacional | 950.000 |
| 0 | 0 | 2 | 13 | 3 | | | | | | Servicios No Personales | 1.488.907 |
| 0 | 0 | 2 | 13 | 3 | 2 | | | | | Alquileres y Derechos | 138.907 |
| 0 | 0 | 2 | 13 | 3 | 2 | | | 21 | | Gastos Corrientes | 138.907 |
| 0 | 0 | 2 | 13 | 3 | 2 | | | 21 | 1 | Moneda Nacional | 138.907 |
| 0 | 0 | 2 | 13 | 3 | 3 | | | | | Mantenimiento, Reparación y Limpieza | 50.000 |
| 0 | 0 | 2 | 13 | 3 | 3 | | | 21 | | Gastos Corrientes | 50.000 |

M.E. y F.P.
447

H



PLANILLA ANEXA AL ARTÍCULO 1

DISTRIBUCIÓN DE LÍMITES DEL GASTO
ASIGNACIÓN DE CRÉDITOS DEL PROGRAMA 22

| SUBPR | PROY | FIN | F.F. | INC | PPAL | PAR | SPAR | ECON | MON | DENOMINACION | IMPORTE |
|--------------|------|-----|------|-----|------|-----|------|------|-----|-------------------------------------|--------------------|
| 0 | 0 | 2 | 13 | 3 | 3 | | | 21 | 1 | Moneda Nacional | 50.000 |
| 0 | 0 | 2 | 13 | 3 | 4 | | | | | Servicios Técnicos y Profesionales | 350.000 |
| 0 | 0 | 2 | 13 | 3 | 4 | | | 21 | | Gastos Corrientes | 350.000 |
| 0 | 0 | 2 | 13 | 3 | 4 | | | 21 | 1 | Moneda Nacional | 350.000 |
| 0 | 0 | 2 | 13 | 3 | 5 | | | | | Servicios Comerciales y Financieros | 250.000 |
| 0 | 0 | 2 | 13 | 3 | 5 | | | 21 | | Gastos Corrientes | 250.000 |
| 0 | 0 | 2 | 13 | 3 | 5 | | | 21 | 1 | Moneda Nacional | 250.000 |
| 0 | 0 | 2 | 13 | 3 | 7 | | | | | Pasajes y Viáticos | 300.000 |
| 0 | 0 | 2 | 13 | 3 | 7 | | | 21 | | Gastos Corrientes | 300.000 |
| 0 | 0 | 2 | 13 | 3 | 7 | | | 21 | 1 | Moneda Nacional | 300.000 |
| 0 | 0 | 2 | 13 | 3 | 9 | | | | | Otros Servicios | 400.000 |
| 0 | 0 | 2 | 13 | 3 | 9 | | | 21 | | Gastos Corrientes | 400.000 |
| 0 | 0 | 2 | 13 | 3 | 9 | | | 21 | 1 | Moneda Nacional | 400.000 |
| TOTAL | | | | | | | | | | | 203.112.649 |

21

M.E. y F.P.
447




PLANILLA ANEXA AL ARTÍCULO 1º

LISTADO DE ACTIVIDADES ESPECÍFICAS

| CODIGO | DENOMINACION | UNIDAD EJECUTORA | CREDITO | RECURSOS HUMANOS | |
|---------------------|----------------------------------|------------------|--------------------|------------------|----------------|
| | | | | CARGOS | HS. DE CATEDRA |
| Actividades: | | | | | |
| 02 | Conducción y Planeamiento | Unidad Ministro | 104.333.464 | 222 | 0 |
| 03 | Servicios de Informática Náutica | Unidad Ministro | 6.380.995 | 0 | 0 |
| 04 | Campañas Hidro-Oceanográficas | Unidad Ministro | 63.948.648 | 0 | 0 |
| 05 | Sistema de Balizamiento | Unidad Ministro | 28.449.542 | 0 | 0 |
| TOTAL: | | | 203.112.649 | 222 | 0 |


H






RECURSOS HUMANOS DEL PROGRAMA 22

| CARGO O CATEGORIA | CANTIDAD DE | |
|---|-------------|----------------|
| | CARGOS | HS. DE CATEDRA |
| Planta Permanente | | |
| Personal del Sistema Nacional de Empleo Público (SINEP) | | |
| A | 3 | 0 |
| B | 14 | 0 |
| C | 71 | 0 |
| D | 71 | 0 |
| E | 21 | 0 |
| Subtotal Escalafón | 180 | 0 |
| PERSONAL CIENTIFICO DE LAS FUERZAS ARMADAS | | |
| B1 Clase I | 9 | 0 |
| C1 Clase I | 7 | 0 |
| C2 Clase I | 1 | 0 |
| D1 Clase I | 4 | 0 |
| D2 Clase I | 2 | 0 |
| E1 Clase I | 1 | 0 |
| E2 Clase I | 2 | 0 |
| C1 Clase III | 11 | 0 |
| D1 Clase III | 2 | 0 |
| E1 Clase III | 3 | 0 |
| Subtotal Escalafón | 42 | 0 |
| TOTAL DEL PROGRAMA 22 | 222 | 0 |



J



**PROGRAMA 23
LOGÍSTICA DE LA DEFENSA**

**UNIDAD EJECUTORA
SUBSECRETARÍA DEL SERVICIO LOGÍSTICO DE LA DEFENSA**


Servicio Administrativo Financiero
376

DESCRIPCIÓN DEL PROGRAMA

Las acciones a encarar en el ejercicio, han sido delineadas a partir de decisiones marco que apuntan a modificar el proceso individual en las compras de las Fuerzas Armadas y el Estado Mayor Conjunto, a fin de hacerlo más eficiente a través de su centralización y con el propósito fundamental de lograr mayor homogeneidad en equipamiento, servicios y mantenimiento.

El cumplimiento de la responsabilidad primaria de esta Dirección, cual es la de promover la integración logística del Instrumento Militar, articulando acciones conjuntas conducentes a un mejor aprovechamiento de los recursos de las Fuerzas Armadas, se desagrega en las siguientes acciones sustantivas:

- Coordinar la identificación y consolidación de requerimientos de los bienes y servicios de las Fuerzas Armadas y el Estado Mayor Conjunto.
- Efectuar la gestión operativa de las contrataciones de los bienes y servicios de la Fuerzas.
- Construir y mantener actualizado un registro estadístico de consumo de la totalidad del universo de bienes y servicios de las Fuerzas, abarcando entre otros parámetros unidades contratantes, modalidades de contratación, volúmenes, precios de adjudicación y periodicidad.
- Implementar las acciones e INVERSIONES necesarias para disponer de un edificio corporativo, acorde con las necesidades y los efectivos proyectados de la Dirección General del Servicio Logístico de la Defensa.
- Realizar una intensa y personalizada capacitación del personal, a fin de lograr la excelencia técnica necesaria para alcanzar la eficiencia en las tareas.
- Establecer normas y procedimientos internos que regirán la elaboración de los planes anuales de contrataciones.
- Supervisar la ejecución de los planes anuales de contrataciones de las Fuerzas.



H



PLANILLA ANEXA AL ARTÍCULO 18

- Efectuar la gestión operativa de las contrataciones de los sistemas de armas que se adquieran, así como de los programas de modernización que se apliquen a los sistemas de armas existentes.
- Promover, coordinar y dirigir la elaboración de convenios de cooperación cuyo objeto implique la adquisición o modernización de los sistemas de armas.
- Promover la Industria Nacional con relación a la Defensa.

H

