



**PROGRAMA 20
ASISTENCIA LEGAL Y TÉCNICA**

**UNIDAD EJECUTORA
SECRETARÍA LEGAL Y TÉCNICA**

Servicio Administrativo Financiero
338


DESCRIPCIÓN DEL PROGRAMA

La Secretaría Legal y Técnica tiene como objetivo principal evaluar los aspectos legales y técnicos de todos los proyectos que se someten a la firma del Primer Magistrado y del Jefe de Gabinete de Ministros (en este último caso cuando se trata de Decisiones Administrativas) y, luego de suscriptos, proceder a su protocolización y custodia, como así también canalizar el trámite de los Proyectos de Ley sancionados por el Honorable Congreso de la Nación para su eventual promulgación o, en su caso, para que el Poder Ejecutivo Nacional ejerza la facultad de veto conferida por los artículos 80 y 83 de la Constitución Nacional.

Organizar el registro, despacho y archivo de la documentación vinculada con la Presidencia de la Nación y la Jefatura de Gabinete de Ministros en Casa de Gobierno.

Prestar asesoramiento jurídico en ejercicio de su competencia, a todos los Organismos del Área de la Presidencia de la Nación y de la Jefatura de Gabinete de Ministros que no cuentan, en sus estructuras orgánicas, con unidades específicas propias en la materia.

Entender en la administración del Dominio de Nivel Superior Argentina (.AR) y en el registro de nombres de dominio de internet en las distintas zonas habilitadas (.ar, .com.ar, .gov.ar, .mil.ar, .net.ar, .tur.ar, .int.ar y .org.ar) de las personas físicas y jurídicas a través de la Dirección Nacional del Registro de Dominios de Internet.



Publicar las leyes, decretos y otros actos de interés general, ejerciendo el control de la edición del Boletín Oficial de la República Argentina, dotando de autenticidad y obligatoriedad a tales documentos.

H



DISTRIBUCIÓN DE LÍMITES DEL GASTO

ASIGNACIÓN DE CRÉDITOS DEL PROGRAMA 20

SUBPR	PROY	FIN	F.F.	INC	PPAL	PAR	SPAR	ECON	MON	DENOMINACION	IMPORTE
0	0	1								ADMINISTRACION GUBERNAMENTAL	199.412.000
0	0	1	11							Tesoro Nacional	199.412.000
0	0	1	11	1						Gastos en Personal	175.636.000
0	0	1	11	1	1					Personal Permanente	146.346.039
0	0	1	11	1	1	1			21	Retribución del Cargo	51.355.154
0	0	1	11	1	1	1			21	Gastos Corrientes	51.355.154
0	0	1	11	1	1	1			21 1	Moneda Nacional	51.355.154
0	0	1	11	1	1	3				Retribuciones que no hacen al Cargo	54.958.786
0	0	1	11	1	1	3			21	Gastos Corrientes	54.958.786
0	0	1	11	1	1	3			21 1	Moneda Nacional	54.958.786
0	0	1	11	1	1	4				Sueldo Anual Complementario	8.824.110
0	0	1	11	1	1	4			21	Gastos Corrientes	8.824.110
0	0	1	11	1	1	4			21 1	Moneda Nacional	8.824.110
0	0	1	11	1	1	6				Contribuciones Patronales	28.186.705
0	0	1	11	1	1	6			21	Gastos Corrientes	28.186.705
0	0	1	11	1	1	6			21 1	Moneda Nacional	28.186.705
0	0	1	11	1	1	7				Complementos	3.021.284
0	0	1	11	1	1	7			21	Gastos Corrientes	3.021.284
0	0	1	11	1	1	7			21 1	Moneda Nacional	3.021.284
0	0	1	11	1	3					Servicios Extraordinarios	4.012.368
0	0	1	11	1	3	1				Retribuciones Extraordinarias	2.962.980
0	0	1	11	1	3	1			21	Gastos Corrientes	2.962.980
0	0	1	11	1	3	1			21 1	Moneda Nacional	2.962.980
0	0	1	11	1	3	2				Sueldo Anual Complementario	246.915
0	0	1	11	1	3	2			21	Gastos Corrientes	246.915
0	0	1	11	1	3	2			21 1	Moneda Nacional	246.915
0	0	1	11	1	3	3				Contribuciones Patronales	802.473
0	0	1	11	1	3	3			21	Gastos Corrientes	802.473
0	0	1	11	1	3	3			21 1	Moneda Nacional	802.473
0	0	1	11	1	5					Asistencia Social al Personal	1.160.000
0	0	1	11	1	5	1				Seguros de Riesgo de Trabajo	752.000
0	0	1	11	1	5	1			21	Gastos Corrientes	752.000
0	0	1	11	1	5	1			21 1	Moneda Nacional	752.000
0	0	1	11	1	5	9				Otras Asistencias Sociales al Personal	408.000
0	0	1	11	1	5	9			21	Gastos Corrientes	408.000
0	0	1	11	1	5	9			21 1	Moneda Nacional	408.000
0	0	1	11	1	7					Gabinete de autoridades superiores	2.757.843
0	0	1	11	1	7				21	Gastos Corrientes	2.757.843
0	0	1	11	1	7				21 1	Moneda Nacional	2.757.843
0	0	1	11	1	8					Personal contratado	21.359.750
0	0	1	11	1	8	1				Retribuciones por contratos	8.504.727
0	0	1	11	1	8	1			21	Gastos Corrientes	8.504.727

M.E. y F.P.
447

JK



DISTRIBUCIÓN DE LÍMITES DEL GASTO
ASIGNACIÓN DE CRÉDITOS DEL PROGRAMA 20

SUBPR	PROY	FIN	F.F.	INC	PPAL	PAR	SPAR	ECON	MON	DENOMINACION	IMPORTE
0	0	1	11	1	8	1		21	1	Moneda Nacional	8.504.727
0	0	1	11	1	8	2				Adicionales al contrato	6.531.334
0	0	1	11	1	8	2		21		Gastos Corrientes	6.531.334
0	0	1	11	1	8	2		21	1	Moneda Nacional	6.531.334
0	0	1	11	1	8	3				Sueldo anual complementario	1.253.005
0	0	1	11	1	8	3		21		Gastos Corrientes	1.253.005
0	0	1	11	1	8	3		21	1	Moneda Nacional	1.253.005
0	0	1	11	1	8	5				Contribuciones patronales	4.003.464
0	0	1	11	1	8	5		21		Gastos Corrientes	4.003.464
0	0	1	11	1	8	5		21	1	Moneda Nacional	4.003.464
0	0	1	11	1	8	7				Contratos especiales	1.067.220
0	0	1	11	1	8	7		21		Gastos Corrientes	1.067.220
0	0	1	11	1	8	7		21	1	Moneda Nacional	1.067.220
0	0	1	11	2						Bienes de Consumo	4.611.000
0	0	1	11	2				21		Gastos Corrientes	4.611.000
0	0	1	11	2				21	1	Moneda Nacional	4.611.000
0	0	1	11	3						Servicios No Personales	11.340.000
0	0	1	11	3	1					Servicios Básicos	309.643
0	0	1	11	3	1			21		Gastos Corrientes	309.643
0	0	1	11	3	1			21	1	Moneda Nacional	309.643
0	0	1	11	3	2					Alquileres y Derechos	1.428.010
0	0	1	11	3	2			21		Gastos Corrientes	1.428.010
0	0	1	11	3	2			21	1	Moneda Nacional	1.428.010
0	0	1	11	3	3					Mantenimiento, Reparación y Limpieza	5.270.723
0	0	1	11	3	3			21		Gastos Corrientes	5.270.723
0	0	1	11	3	3			21	1	Moneda Nacional	5.270.723
0	0	1	11	3	4					Servicios Técnicos y Profesionales	2.001.751
0	0	1	11	3	4			21		Gastos Corrientes	2.001.751
0	0	1	11	3	4			21	1	Moneda Nacional	2.001.751
0	0	1	11	3	5					Servicios Comerciales y Financieros	621.187
0	0	1	11	3	5			21		Gastos Corrientes	621.187
0	0	1	11	3	5			21	1	Moneda Nacional	621.187
0	0	1	11	3	7					Pasajes y Viáticos	390.400
0	0	1	11	3	7			21		Gastos Corrientes	390.400
0	0	1	11	3	7			21	1	Moneda Nacional	390.400
0	0	1	11	3	8					Impuestos, Derechos, Tasas y Juicios	117.581
0	0	1	11	3	8			21		Gastos Corrientes	117.581
0	0	1	11	3	8			21	1	Moneda Nacional	117.581
0	0	1	11	3	9					Otros Servicios	1.200.705
0	0	1	11	3	9			21		Gastos Corrientes	1.200.705
0	0	1	11	3	9			21	1	Moneda Nacional	1.200.705
0	0	1	11	4						Bienes de Uso	7.825.000
0	0	1	11	4	3					Maquinaria y Equipo	5.894.589
0	0	1	11	4	3			22		Gastos de Capital	5.894.589
0	0	1	11	4	3			22	1	Moneda Nacional	5.894.589
0	0	1	11	4	5					Libros, Revistas y Otros Elementos Coleccionables	329.110

M.E. y F.P.
447

H




DISTRIBUCIÓN DE LÍMITES DEL GASTO

ASIGNACIÓN DE CRÉDITOS DEL PROGRAMA 20

S U B P R	P R O Y	F I N	F. F.	I N C	P P A L	P A R	SPAR	E C O N	M O N	DENOMINACION	IMPORTE
0	0	1	11	4	5			22		Gastos de Capital	329.110
0	0	1	11	4	5			22	1	Moneda Nacional	329.110
0	0	1	11	4	8					Activos Intangibles	1.601.301
0	0	1	11	4	8			22		Gastos de Capital	1.601.301
0	0	1	11	4	8			22	1	Moneda Nacional	1.601.301
TOTAL											199.412.000

H






LISTADO DE ACTIVIDADES ESPECÍFICAS

CODIGO	DENOMINACION	UNIDAD EJECUTORA	CREDITO	RECURSOS HUMANOS	
				CARGOS	HS. DE CATEDRA
Actividades:					
01	Asistencia Legal y Técnica	Secretaría Legal y Técnica	144.415.993	377	100
02	Registro de los Actos de Gobierno	Dirección Nacional del Registro Oficial	33.465.061	111	0
03	Registro de Dominios de Internet	Dirección Nacional del Registro de Dominios de Internet	21.530.946	33	0
TOTAL:			199.412.000	521	100

H





RECURSOS HUMANOS DEL PROGRAMA 20

CARGO O CATEGORIA	CANTIDAD DE	
	CARGOS	HS. DE CATEDRA

Planta Permanente

AUTORIDADES SUPERIORES DEL PODER EJECUTIVO NACIONAL


Ministro	1	0
Subsecretario	2	0
Subtotal Escalafón	3	0

FUNCIONARIOS FUERA DE NIVEL

Auditor Interno Titular	1	0
Subtotal Escalafón	1	0

Personal del Sistema Nacional de Empleo Público (SINEP)

A	20	0
B	171	0
C	105	0
D	140	0
E	81	0
Subtotal Escalafón	517	0



PERSONAL CONTRATADO

Horas de Cátedra Anuales	0	100
Subtotal Escalafón	0	100

TOTAL DEL PROGRAMA 20

521 100

H



JURISDICCIÓN 20-08
Secretaría de Inteligencia

I - GASTOS


FINALIDADES Y FUNCIONES

FIN	FUN	DENOMINACION	IMPORTE
2		SERVICIOS DE DEFENSA Y SEGURIDAD	800.869.000
2	4	Inteligencia	800.869.000
		SUBTOTAL	800.869.000
TOTAL			800.869.000

FUENTES DE FINANCIAMIENTO

F. de F.	INCISO	DENOMINACION	IMPORTE
11		Tesoro Nacional	800.869.000
11	1	Gastos en Personal	507.680.000
11	3	Servicios No Personales	293.189.000
TOTAL			800.869.000

H





CLASIFICACIÓN ECONÓMICA

CODIGO	DENOMINACION	IMPORTE
2100	Gastos Corrientes	800.869.000
2120	Gastos de Consumo	800.869.000
2121	Remuneraciones	507.680.000
2122	Bienes y Servicios	293.189.000
TOTAL		800.869.000

A

M.E. y F.P.
447




II-RECURSOS

LISTADO DE PROGRAMAS Y CATEGORÍAS EQUIVALENTES

CODIGO	DENOMINACION	UNIDAD EJECUTORA	CREDITO	RECURSOS HUMANOS	
				CARGOS	HS. DE CATEDRA
16	Información e Inteligencia	Secretaría de Inteligencia	800.869.000	2	0
TOTAL			800.869.000	2	0

H





**PROGRAMA 16
INFORMACIÓN E INTELIGENCIA**


**UNIDAD EJECUTORA
SECRETARÍA DE INTELIGENCIA**

**Servicio Administrativo Financiero
302**

DESCRIPCIÓN DEL PROGRAMA

El programa tiene por misión producir información e inteligencia de estado para la seguridad nacional.

H






METAS Y PRODUCCIÓN BRUTA

DENOMINACION	UNIDAD DE MEDIDA	CANTIDAD
METAS :		
Realización de Informes de Inteligencia	Informe	50.912

H





DISTRIBUCIÓN DE LÍMITES DEL GASTO
ASIGNACIÓN DE CRÉDITOS DEL PROGRAMA 16

SUBPR	PROY	FIN	F.F.	INC	PPAL	PAR	SPAR	ECON	MON	DENOMINACION	IMPORTE
0	0	2								SERVICIOS DE DEFENSA Y SEGURIDAD	800.869.000
0	0	2	11							Tesoro Nacional	800.869.000
0	0	2	11	1						Gastos en Personal	507.680.000
0	0	2	11	1	1					Personal Permanente	507.659.000
0	0	2	11	1	1	1				Retribución del Cargo	1.211.000
0	0	2	11	1	1	1		21		Gastos Corrientes	1.211.000
0	0	2	11	1	1	1		21	1	Moneda Nacional	1.211.000
0	0	2	11	1	1	4				Sueldo Anual Complementario	228.000
0	0	2	11	1	1	4		21		Gastos Corrientes	228.000
0	0	2	11	1	1	4		21	1	Moneda Nacional	228.000
0	0	2	11	1	1	5				Otros Gastos en Personal	504.158.000
0	0	2	11	1	1	5		21		Gastos Corrientes	504.158.000
0	0	2	11	1	1	5		21	1	Moneda Nacional	504.158.000
0	0	2	11	1	1	6				Contribuciones Patronales	716.000
0	0	2	11	1	1	6		21		Gastos Corrientes	716.000
0	0	2	11	1	1	6		21	1	Moneda Nacional	716.000
0	0	2	11	1	1	7				Complementos	1.346.000
0	0	2	11	1	1	7		21		Gastos Corrientes	1.346.000
0	0	2	11	1	1	7		21	1	Moneda Nacional	1.346.000
0	0	2	11	1	5					Asistencia Social al Personal	21.000
0	0	2	11	1	5	1				Seguros de Riesgo de Trabajo	21.000
0	0	2	11	1	5	1		21		Gastos Corrientes	21.000
0	0	2	11	1	5	1		21	1	Moneda Nacional	21.000
0	0	2	11	3						Servicios No Personales	293.189.000
0	0	2	11	3	8					Impuestos, Derechos, Tasas y Juicios	365.000
0	0	2	11	3	8			21		Gastos Corrientes	365.000
0	0	2	11	3	8			21	1	Moneda Nacional	365.000
0	0	2	11	3	9					Otros Servicios	292.824.000
0	0	2	11	3	9	2				Gastos reservados	292.824.000
0	0	2	11	3	9	2		21		Gastos Corrientes	292.824.000
0	0	2	11	3	9	2		21	1	Moneda Nacional	292.824.000
TOTAL											800.869.000

M.E. y F.P.
447

H



RECURSOS HUMANOS DEL PROGRAMA 16


CARGO O CATEGORIA	CANTIDAD DE	
	CARGOS	HS. DE CATEDRA

Planta Permanente

AUTORIDADES SUPERIORES DEL PODER EJECUTIVO NACIONAL

Secretario	1	0
Subsecretario	1	0
Subtotal Escalafón	2	0
TOTAL DEL PROGRAMA 16	2	0

H





JURISDICCIÓN 20-11

Secretaría de Programación para la Prevención de la Drogadicción y la Lucha contra el Narcotráfico


I - GASTOS

FINALIDADES Y FUNCIONES

FIN	FUN	DENOMINACION	IMPORTE
3		SERVICIOS SOCIALES	279.115.000
3	2	Promoción y Asistencia Social	279.115.000
		SUBTOTAL	279.115.000
TOTAL			279.115.000

FUENTES DE FINANCIAMIENTO

F. de F.	INCISO	DENOMINACION	IMPORTE
11		Tesoro Nacional	278.619.000
11	1	Gastos en Personal	97.461.000
11	2	Bienes de Consumo	5.399.000
11	3	Servicios No Personales	42.693.000
11	4	Bienes de Uso	4.780.000
11	5	Transferencias	128.286.000
13		Recursos con Afectación Específica	496.000
13	5	Transferencias	496.000
TOTAL			279.115.000






CLASIFICACIÓN ECONÓMICA

CODIGO	DENOMINACION	IMPORTE
2100	Gastos Corrientes	233.735.000
2120	Gastos de Consumo	145.303.000
2121	Remuneraciones	97.461.000
2122	Bienes y Servicios	47.842.000
2150	Impuestos Directos	250.000
2170	Transferencias Corrientes	88.182.000
2171	Al Sector Privado	78.249.000
2172	Al Sector Público	47.000
2173	Al Sector Externo	9.886.000
2200	Gastos de Capital	45.380.000
2210	Inversión Real Directa	4.780.000
2211	Formación Bruta de Capital Fijo	4.680.000
2214	Activos Intangibles	100.000
2220	Transferencias de Capital	40.600.000
2221	Al Sector Privado	40.600.000
TOTAL		279.115.000

H





II-RECURSOS

RECURSOS POR RUBROS

TIPO	CLASE	CONCEPTO	SERVICIO CEDENTE	DENOMINACION	IMPORTE
14				Venta de Bienes y Servicios de Administraciones Públicas	496.000
14	1			Venta de Bienes	496.000
14	1	1		Bienes Varios de la Administración Nacional	496.000
TOTAL					496.000

H






III- APERTURAS PROGRAMÁTICAS

LISTADO DE PROGRAMAS Y CATEGORÍAS EQUIVALENTES

CODIGO	DENOMINACION	UNIDAD EJECUTORA	CREDITO	RECURSOS HUMANOS	
				CARGOS	HS. DE CATEDRA
01	Actividades Centrales		103.127.448	156	0
16	Prevención, Asistencia, Control y Lucha Contra la Drogadicción	Secretaría de Programación para la Prevención y la Lucha contra el Narcotráfico	175.987.552	95	0
TOTAL			279.115.000	251	0

H






**CATEGORIA 01
ACTIVIDADES CENTRALES**

Servicio Administrativo Financiero
303

DESCRIPCIÓN DE LA CATEGORIA

Se incluyen en esta categoría los gastos inherentes a la administración general del organismo, las labores de conducción superior y demás erogaciones de índole administrativa y operativas necesarias para el funcionamiento de los programas a cargo de la Secretaría de Programación para la Prevención de la Drogadicción y la Lucha contra el Narcotráfico (SEDRONAR).

H



DISTRIBUCIÓN DE LÍMITES DEL GASTO

ASIGNACIÓN DE CRÉDITOS DE LA CATEGORIA 01

S U B P R	P R O Y	F I N	F. F.	I N C	P P A L	P A R	S P A R	E C O N	M O N	D E N O M I N A C I O N	I M P O R T E
0	0	3								SERVICIOS SOCIALES	103.127.448
0	0	3	11							Tesoro Nacional	103.127.448
0	0	3	11	1						Gastos en Personal	44.922.448
0	0	3	11	1	1					Personal Permanente	22.288.212
0	0	3	11	1	1	1				Retribución del Cargo	10.205.967
0	0	3	11	1	1	1		21		Gastos Corrientes	10.205.967
0	0	3	11	1	1	1		21	1	Moneda Nacional	10.205.967
0	0	3	11	1	1	3				Retribuciones que no hacen al Cargo	4.804.648
0	0	3	11	1	1	3		21		Gastos Corrientes	4.804.648
0	0	3	11	1	1	3		21	1	Moneda Nacional	4.804.648
0	0	3	11	1	1	4				Sueldo Anual Complementario	1.529.466
0	0	3	11	1	1	4		21		Gastos Corrientes	1.529.466
0	0	3	11	1	1	4		21	1	Moneda Nacional	1.529.466
0	0	3	11	1	1	6				Contribuciones Patronales	4.848.374
0	0	3	11	1	1	6		21		Gastos Corrientes	4.848.374
0	0	3	11	1	1	6		21	1	Moneda Nacional	4.848.374
0	0	3	11	1	1	7				Complementos	899.757
0	0	3	11	1	1	7		21		Gastos Corrientes	899.757
0	0	3	11	1	1	7		21	1	Moneda Nacional	899.757
0	0	3	11	1	3					Servicios Extraordinarios	4.230.444
0	0	3	11	1	3	1				Retribuciones Extraordinarias	3.214.939
0	0	3	11	1	3	1		21		Gastos Corrientes	3.214.939
0	0	3	11	1	3	1		21	1	Moneda Nacional	3.214.939
0	0	3	11	1	3	2				Sueldo Anual Complementario	271.362
0	0	3	11	1	3	2		21		Gastos Corrientes	271.362
0	0	3	11	1	3	2		21	1	Moneda Nacional	271.362
0	0	3	11	1	3	3				Contribuciones Patronales	744.143
0	0	3	11	1	3	3		21		Gastos Corrientes	744.143
0	0	3	11	1	3	3		21	1	Moneda Nacional	744.143
0	0	3	11	1	4					ASIGNACIONes Familiares	467.240
0	0	3	11	1	4			21		Gastos Corrientes	467.240
0	0	3	11	1	4			21	1	Moneda Nacional	467.240
0	0	3	11	1	5					Asistencia Social al Personal	1.274.250
0	0	3	11	1	5	1				Seguros de Riesgo de Trabajo	637.125
0	0	3	11	1	5	1		21		Gastos Corrientes	637.125
0	0	3	11	1	5	1		21	1	Moneda Nacional	637.125
0	0	3	11	1	5	9				Otras Asistencias Sociales al Personal	637.125
0	0	3	11	1	5	9		21		Gastos Corrientes	637.125
0	0	3	11	1	5	9		21	1	Moneda Nacional	637.125
0	0	3	11	1	7					Gabinete de autoridades superiores	2.029.044
0	0	3	11	1	7			21		Gastos Corrientes	2.029.044
0	0	3	11	1	7			21	1	Moneda Nacional	2.029.044

M.E.yF.P.

447

fl

DISTRIBUCIÓN DE LÍMITES DEL GASTO

ASIGNACIÓN DE CRÉDITOS DE LA CATEGORIA 01

SUBPR	PROY	FIN	F.F.	INC	PPAL	PAR	SPAR	ECON	MON	DENOMINACION	IMPORTE
0	0	3	11	1	8					Personal contratado	14.633.258
0	0	3	11	1	8	1				Retribuciones por contratos	7.138.492
0	0	3	11	1	8	1		21		Gastos Corrientes	7.138.492
0	0	3	11	1	8	1		21	1	Moneda Nacional	7.138.492
0	0	3	11	1	8	2				Adicionales al contrato	2.344.490
0	0	3	11	1	8	2		21		Gastos Corrientes	2.344.490
0	0	3	11	1	8	2		21	1	Moneda Nacional	2.344.490
0	0	3	11	1	8	3				Sueldo anual complementario	1.033.582
0	0	3	11	1	8	3		21		Gastos Corrientes	1.033.582
0	0	3	11	1	8	3		21	1	Moneda Nacional	1.033.582
0	0	3	11	1	8	5				Contribuciones patronales	3.389.352
0	0	3	11	1	8	5		21		Gastos Corrientes	3.389.352
0	0	3	11	1	8	5		21	1	Moneda Nacional	3.389.352
0	0	3	11	1	8	7				Contratos especiales	727.342
0	0	3	11	1	8	7		21		Gastos Corrientes	727.342
0	0	3	11	1	8	7		21	1	Moneda Nacional	727.342
0	0	3	11	2						Bienes de Consumo	5.399.000
0	0	3	11	2				21		Gastos Corrientes	5.399.000
0	0	3	11	2				21	1	Moneda Nacional	5.399.000
0	0	3	11	3						Servicios No Personales	38.093.000
0	0	3	11	3	1					Servicios Básicos	11.600.000
0	0	3	11	3	1			21		Gastos Corrientes	11.600.000
0	0	3	11	3	1			21	1	Moneda Nacional	11.600.000
0	0	3	11	3	2					Alquileres y Derechos	16.000.000
0	0	3	11	3	2			21		Gastos Corrientes	16.000.000
0	0	3	11	3	2			21	1	Moneda Nacional	16.000.000
0	0	3	11	3	3					Mantenimiento, Reparación y Limpieza	1.170.000
0	0	3	11	3	3			21		Gastos Corrientes	1.170.000
0	0	3	11	3	3			21	1	Moneda Nacional	1.170.000
0	0	3	11	3	4					Servicios Técnicos y Profesionales	4.450.000
0	0	3	11	3	4			21		Gastos Corrientes	4.450.000
0	0	3	11	3	4			21	1	Moneda Nacional	4.450.000
0	0	3	11	3	5					Servicios Comerciales y Financieros	650.000
0	0	3	11	3	5			21		Gastos Corrientes	650.000
0	0	3	11	3	5			21	1	Moneda Nacional	650.000
0	0	3	11	3	7					Pasajes y Viáticos	1.100.000
0	0	3	11	3	7			21		Gastos Corrientes	1.100.000
0	0	3	11	3	7			21	1	Moneda Nacional	1.100.000
0	0	3	11	3	8					Impuestos, Derechos, Tasas y Juicios	450.000
0	0	3	11	3	8			21		Gastos Corrientes	450.000
0	0	3	11	3	8			21	1	Moneda Nacional	450.000
0	0	3	11	3	9					Otros Servicios	2.673.000
0	0	3	11	3	9			21		Gastos Corrientes	2.673.000
0	0	3	11	3	9			21	1	Moneda Nacional	2.673.000
0	0	3	11	4						Bienes de Uso	4.780.000
0	0	3	11	4	3					Maquinaria y Equipo	4.630.000

M.E. y F.P.
 447

H




DISTRIBUCIÓN DE LÍMITES DEL GASTO

ASIGNACIÓN DE CRÉDITOS DE LA CATEGORIA 01

SUBPR	PROY	FIN	F.F.	INC	PPAL	PAR	SPAR	ECON	MON	DENOMINACION	IMPORTE
0	0	3	11	4	3			22		Gastos de Capital	4.630.000
0	0	3	11	4	3			22	1	Moneda Nacional	4.630.000
0	0	3	11	4	5					Libros, Revistas y Otros Elementos Coleccionables	50.000
0	0	3	11	4	5			22		Gastos de Capital	50.000
0	0	3	11	4	5			22	1	Moneda Nacional	50.000
0	0	3	11	4	8					Activos Intangibles	100.000
0	0	3	11	4	8			22		Gastos de Capital	100.000
0	0	3	11	4	8			22	1	Moneda Nacional	100.000
0	0	3	11	5						Transferencias	9.933.000
0	0	3	11	5	7					Transf. a Inst. Prov. y Mun. para Fin. Gastos Corrientes	47.000
0	0	3	11	5	7	1				Transferencias a Gobiernos Provinciales	47.000
0	0	3	11	5	7	1		21		Gastos Corrientes	47.000
0	0	3	11	5	7	1		21	1	Moneda Nacional	47.000
0	0	3	11	5	9					Transferencias al Exterior	9.886.000
0	0	3	11	5	9	2				Transf. a Organismos Internac. p/Financiar Gastos Corrientes	9.886.000
0	0	3	11	5	9	2		21		Gastos Corrientes	9.886.000
0	0	3	11	5	9	2		21	1	Moneda Nacional	9.886.000
TOTAL											103.127.448

H






DETALLE DE TRANSFERENCIAS (PARTIDAS INDICATIVAS)

ASIGNACIÓN DE CRÉDITOS DE LA CATEGORIA 01

SUBPR	PROY	ACTOBR	FIN	FUN	F.F.	INC	PPAL	PAR	SPAR	UGEO	DENOMINACION	IMPORTE
0	0	1									Coordinación y Supervisión	9.933.000
0	0	1	3								SERVICIOS SOCIALES	9.933.000
0	0	1	3	2							Promoción y Asistencia Social	9.933.000
0	0	1	3	2	11						Tesoro Nacional	9.933.000
0	0	1	3	2	11	5					Transferencias	9.933.000
0	0	1	3	2	11	5	7				Transf. a Inst. Prov. y Mun. para Fin. Gastos Corrientes	47.000
0	0	1	3	2	11	5	7	1			Transferencias a Gobiernos Provinciales	47.000
0	0	1	3	2	11	5	7	1	3009		Otros Organismos Provinciales	47.000
0	0	1	3	2	11	5	7	1	3009	2	Ciudad Autónoma de Buenos Aires	47.000
0	0	1	3	2	11	5	9				Transferencias al Exterior	9.886.000
0	0	1	3	2	11	5	9	2			Transf.a Organismos Internac. p/Financiar Gastos Corrientes	9.886.000
0	0	1	3	2	11	5	9	2	9999		Sin discriminar	9.886.000
0	0	1	3	2	11	5	9	2	9999	2	Ciudad Autónoma de Buenos Aires	9.886.000
TOTAL											9.933.000	




JL



RECURSOS HUMANOS DE LA CATEGORIA 01

CARGO O CATEGORIA	CANTIDAD DE	
	CARGOS	HS. DE CATEDRA
Planta Permanente		
AUTORIDADES SUPERIORES DEL PODER EJECUTIVO NACIONAL		
Secretario	1	0
Subsecretario	1	0
Subtotal Escalafón	2	0
FUNCIONARIOS FUERA DE NIVEL		
Auditor Interno Titular	1	0
Secretario Ejecutivo de la Comisión Nacional Coordinadora de Pol	1	0
Coordinador Técnico de la Comisión Nacional Coordinadora de Pol	1	0
Subtotal Escalafón	3	0
Personal del Sistema Nacional de Empleo Público (SINEP)		
A	17	0
B	53	0
C	37	0
D	43	0
E	1	0
Subtotal Escalafón	151	0
TOTAL DE LA CATEGORIA 01	156	0



H



PROGRAMA 16
**PREVENCIÓN, ASISTENCIA, CONTROL Y LUCHA CONTRA LA
DROGADICCIÓN**

UNIDAD EJECUTORA
**SECRETARÍA DE PROGRAMACIÓN PARA LA PREVENCIÓN Y LA
LUCHA CONTRA EL NARCOTRÁFICO**

Servicio Administrativo Financiero
303

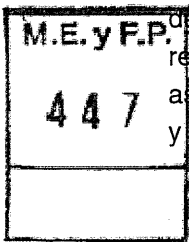
DESCRIPCIÓN DEL PROGRAMA

El presente programa, se encarga de coordinar las políticas nacionales relacionadas con la Prevención, Asistencia, Control y Lucha contra las drogas y las adicciones. Apoya su gestión sobre dos conceptos claves: la reducción de la demanda de drogas y la reducción de la oferta de drogas.

Con relación a la Prevención: diseña, ejecuta y supervisa programas y planes de carácter nacional, referentes a la prevención y la capacitación de agentes de la comunidad, en la temática del uso indebido de drogas y alcohol y sus consecuencias en todo el ámbito del país, con el consenso y la cooperación de organismos gubernamentales y no gubernamentales. El objetivo final es, concientizar y responsabilizar a la comunidad sobre la problemática del consumo de sustancias psicoactivas.

La Asistencia, procura facilitar la ayuda y rehabilitación de personas que abusan o dependen de drogas y que, carentes de recursos adecuados, no podrían acceder al tratamiento o recuperación que merecen. Para ello, dispone de un Centro de Consulta y Orientación, que no sólo asesora a quien lo solicite, sino que también otorga becas para tratamiento en instituciones registradas y supervisadas por la Secretaría, especializadas en adicciones.

En materia de Lucha contra el Narcotráfico, coordina en el ámbito nacional la información y las estrategias tendientes a detectar y desbaratar el comercio y distribución de drogas ilegales.



H

**METAS Y PRODUCCIÓN BRUTA**

DENOMINACION	UNIDAD DE MEDIDA	CANTIDAD
METAS :		
Asistencia Financiera Integral a Drogadependientes	Paciente Asistido	1.575
Atención Telefónica	Persona Atendida	31.000
Capacitación en la Materia del Uso Indebido de Drogas y Adicciones	Persona Capacitada	17.000
Control de Empresas Importadoras/Exportadoras de Precursores Químicos	Certificado Expedido	9.000

H

M.E. y F.P.

447



DISTRIBUCIÓN DE LÍMITES DEL GASTO

ASIGNACIÓN DE CRÉDITOS DEL PROGRAMA 16

SUBPR	PROY	FIN	F.F.	INC	PPAL	PAR	SPAR	ECON	MON	DENOMINACION	IMPORTE
0	0	3								SERVICIOS SOCIALES	175.987.552
0	0	3	11							Tesoro Nacional	175.491.552
0	0	3	11	1						Gastos en Personal	52.538.552
0	0	3	11	1	1					Personal Permanente	23.482.267
0	0	3	11	1	1	1				Retribución del Cargo	12.162.623
0	0	3	11	1	1	1		21		Gastos Corrientes	12.162.623
0	0	3	11	1	1	1		21	1	Moneda Nacional	12.162.623
0	0	3	11	1	1	3				Retribuciones que no hacen al Cargo	5.650.908
0	0	3	11	1	1	3		21		Gastos Corrientes	5.650.908
0	0	3	11	1	1	3		21	1	Moneda Nacional	5.650.908
0	0	3	11	1	1	4				Sueldo Anual Complementario	1.484.461
0	0	3	11	1	1	4		21		Gastos Corrientes	1.484.461
0	0	3	11	1	1	4		21	1	Moneda Nacional	1.484.461
0	0	3	11	1	1	6				Contribuciones Patronales	4.184.275
0	0	3	11	1	1	6		21		Gastos Corrientes	4.184.275
0	0	3	11	1	1	6		21	1	Moneda Nacional	4.184.275
0	0	3	11	1	3					Servicios Extraordinarios	351.624
0	0	3	11	1	3	1				Retribuciones Extraordinarias	310.856
0	0	3	11	1	3	1		21		Gastos Corrientes	310.856
0	0	3	11	1	3	1		21	1	Moneda Nacional	310.856
0	0	3	11	1	3	2				Sueldo Anual Complementario	26.117
0	0	3	11	1	3	2		21		Gastos Corrientes	26.117
0	0	3	11	1	3	2		21	1	Moneda Nacional	26.117
0	0	3	11	1	3	3				Contribuciones Patronales	14.651
0	0	3	11	1	3	3		21		Gastos Corrientes	14.651
0	0	3	11	1	3	3		21	1	Moneda Nacional	14.651
0	0	3	11	1	7					Gabinete de autoridades superiores	1.521.782
0	0	3	11	1	7			21		Gastos Corrientes	1.521.782
0	0	3	11	1	7			21	1	Moneda Nacional	1.521.782
0	0	3	11	1	8					Personal contratado	27.182.879
0	0	3	11	1	8	1				Retribuciones por contratos	15.810.552
0	0	3	11	1	8	1		21		Gastos Corrientes	15.810.552
0	0	3	11	1	8	1		21	1	Moneda Nacional	15.810.552
0	0	3	11	1	8	2				Adicionales al contrato	3.846.498
0	0	3	11	1	8	2		21		Gastos Corrientes	3.846.498
0	0	3	11	1	8	2		21	1	Moneda Nacional	3.846.498
0	0	3	11	1	8	3				Sueldo anual complementario	1.765.116
0	0	3	11	1	8	3		21		Gastos Corrientes	1.765.116
0	0	3	11	1	8	3		21	1	Moneda Nacional	1.765.116
0	0	3	11	1	8	5				Contribuciones patronales	5.760.713
0	0	3	11	1	8	5		21		Gastos Corrientes	5.760.713
0	0	3	11	1	8	5		21	1	Moneda Nacional	5.760.713

M.E.yF.P.
447

H



DISTRIBUCIÓN DE LÍMITES DEL GASTO

ASIGNACIÓN DE CRÉDITOS DEL PROGRAMA 16

SUBPR	PROY	FIN	F.F.	INC	PPAL	PAR	SPAR	ECON	MON	DENOMINACION	IMPORTE
0	0	3	11	3						Servicios No Personales	4.600.000
0	0	3	11	3	4					Servicios Técnicos y Profesionales	300.000
0	0	3	11	3	4			21		Gastos Corrientes	300.000
0	0	3	11	3	4			21	1	Moneda Nacional	300.000
0	0	3	11	3	5					Servicios Comerciales y Financieros	1.000.000
0	0	3	11	3	5			21		Gastos Corrientes	1.000.000
0	0	3	11	3	5			21	1	Moneda Nacional	1.000.000
0	0	3	11	3	7					Pasajes y Viáticos	3.300.000
0	0	3	11	3	7			21		Gastos Corrientes	3.300.000
0	0	3	11	3	7			21	1	Moneda Nacional	3.300.000
0	0	3	11	5						Transferencias	118.353.000
0	0	3	11	5	1					Transf. al Sector Privado para Financiar	77.753.000
0	0	3	11	5	1	3				Gastos Corrientes	
0	0	3	11	5	1	3		21		Becas	50.697.000
0	0	3	11	5	1	3		21	1	Moneda Nacional	50.697.000
0	0	3	11	5	1	4				Ayudas Sociales a Personas	26.441.000
0	0	3	11	5	1	4		21		Gastos Corrientes	26.441.000
0	0	3	11	5	1	4		21	1	Moneda Nacional	26.441.000
0	0	3	11	5	1	7				Transf. a Otras Instituc. Culturales y Soc.	615.000
0	0	3	11	5	1	7				S/Fines de Lucro	
0	0	3	11	5	1	7		21		Gastos Corrientes	615.000
0	0	3	11	5	1	7		21	1	Moneda Nacional	615.000
0	0	3	11	5	2					Transf. al Sector Privado para Financiar	40.600.000
0	0	3	11	5	2	4				Gastos Capital	
0	0	3	11	5	2	4		22		Transf. a Otras Inst. Cult. y Sociales sin	40.600.000
0	0	3	11	5	2	4		22		Fines de Lucro	
0	0	3	11	5	2	4		22		Gastos de Capital	40.600.000
0	0	3	11	5	2	4		22	1	Moneda Nacional	40.600.000
0	0	3	13							Recursos con Afectación Específica	496.000
0	0	3	13	5						Transferencias	496.000
0	0	3	13	5	1					Transf. al Sector Privado para Financiar	496.000
0	0	3	13	5	1	4				Gastos Corrientes	
0	0	3	13	5	1	4		21		Ayudas Sociales a Personas	496.000
0	0	3	13	5	1	4		21		Gastos Corrientes	496.000
0	0	3	13	5	1	4		21	1	Moneda Nacional	496.000
TOTAL											175.987.552

M.E.y F.P.
447

H



DETALLE DE TRANSFERENCIAS (PARTIDAS INDICATIVAS)

ASIGNACIÓN DE CRÉDITOS DEL PROGRAMA 16

SUBPR	PROY	ACTOBR	FIN	FUN	F.F.	INC	PPAL	PAR	SPAR	UGEO	DENOMINACION	IMPORTE
0	0	2									Prevención de Adicciones	51.312.000
0	0	2	3								SERVICIOS SOCIALES	51.312.000
0	0	2	3	2							Promoción y Asistencia Social	51.312.000
0	0	2	3	2	11						Tesoro Nacional	51.312.000
0	0	2	3	2	11	5					Transferencias	51.312.000
0	0	2	3	2	11	5	1				Transf. al Sector Privado para Financiar Gastos Corrientes	51.312.000
0	0	2	3	2	11	5	1	3			Becas	50.697.000
0	0	2	3	2	11	5	1	3		2	Ciudad Autónoma de Buenos Aires	50.697.000
0	0	2	3	2	11	5	1	7			Transf. a Otras Instituc. Culturales y Soc. S/Fines de Lucro	615.000
0	0	2	3	2	11	5	1	7	9999		Sin discriminar	615.000
0	0	2	3	2	11	5	1	7	9999	2	Ciudad Autónoma de Buenos Aires	615.000
0	0	5									Asistencia a Drogadependientes	26.937.000
0	0	5	3								SERVICIOS SOCIALES	26.937.000
0	0	5	3	2							Promoción y Asistencia Social	26.937.000
0	0	5	3	2	11						Tesoro Nacional	26.441.000
0	0	5	3	2	11	5					Transferencias	26.441.000
0	0	5	3	2	11	5	1				Transf. al Sector Privado para Financiar Gastos Corrientes	26.441.000
0	0	5	3	2	11	5	1	4			Ayudas Sociales a Personas	26.441.000
0	0	5	3	2	11	5	1	4		2	Ciudad Autónoma de Buenos Aires	26.441.000
0	0	5	3	2	13						Recursos con Afectación Específica	496.000
0	0	5	3	2	13	5					Transferencias	496.000
0	0	5	3	2	13	5	1				Transf. al Sector Privado para Financiar Gastos Corrientes	496.000
0	0	5	3	2	13	5	1	4			Ayudas Sociales a Personas	496.000
0	0	5	3	2	13	5	1	4		2	Ciudad Autónoma de Buenos Aires	496.000
0	0	6									Planificación, Control y Legislación de la Lucha Contra el Narcotráfico	40.600.000
0	0	6	3								SERVICIOS SOCIALES	40.600.000
0	0	6	3	2							Promoción y Asistencia Social	40.600.000
0	0	6	3	2	11						Tesoro Nacional	40.600.000
0	0	6	3	2	11	5					Transferencias	40.600.000
0	0	6	3	2	11	5	2				Transf. al Sector Privado para Financiar Gastos Capital	40.600.000
0	0	6	3	2	11	5	2	4			Transf. a Otras Inst. Cult. y Sociales sin Fines de Lucro	40.600.000

M.E.y F.P.
447

H




DETALLE DE TRANSFERENCIAS (PARTIDAS INDICATIVAS)

ASIGNACIÓN DE CRÉDITOS DEL PROGRAMA 16

SUBPR	PROY	ACTOBR	FIN	FUN	F.F.	INC	PPAL	PAR	SPAR	UGEO	DENOMINACION	IMPORTE
0	0	6	3	2	11	5	2	4	9999		Sin discriminar	40.600.000
0	0	6	3	2	11	5	2	4	9999	2	Ciudad Autónoma de Buenos Aires	40.600.000
TOTAL											118.849.000	

H






LISTADO DE ACTIVIDADES ESPECÍFICAS

CODIGO	DENOMINACION	UNIDAD EJECUTORA	CREDITO	RECURSOS HUMANOS	
				CARGOS	HS. DE CATEDRA
Actividades:					
02	Prevención de Adicciones	Dirección de Actividades de Prevención y Capacitación	66.411.384	21	0
05	Asistencia a Drogadependientes	Dirección Nacional de Asistencia	46.907.840	22	0
06	Planificación, Control y Legislación de la Lucha Contra el Narcotráfico	Subsecretaría Técnica de Planeamiento y Control del Narcotráfico y del Lavado del Dinero	62.668.328	52	0
TOTAL:			175.987.552	95	0

J






RECURSOS HUMANOS DEL PROGRAMA 16

CARGO O CATEGORIA	CANTIDAD DE	
	CARGOS	HS. DE CATEDRA
Planta Permanente		
AUTORIDADES SUPERIORES DEL PODER EJECUTIVO NACIONAL		
Subsecretario	2	0
Subtotal Escalafón	2	0
Personal del Sistema Nacional de Empleo Público (SINEP)		
A	9	0
B	21	0
C	50	0
D	12	0
E	1	0
Subtotal Escalafón	93	0
TOTAL DEL PROGRAMA 16	95	0

H





JURISDICCIÓN 20-16

Consejo Nacional de Coordinación de Políticas Sociales


I - GASTOS

FINALIDADES Y FUNCIONES

FIN	FUN	DENOMINACION	IMPORTE
3		SERVICIOS SOCIALES	404.276.001
3	2	Promoción y Asistencia Social	404.276.001
		SUBTOTAL	404.276.001
TOTAL			404.276.001

FUENTES DE FINANCIAMIENTO

F. de F.	INCISO	DENOMINACION	IMPORTE
11		Tesoro Nacional	194.898.001
11	1	Gastos en Personal	92.720.001
11	2	Bienes de Consumo	1.661.000
11	3	Servicios No Personales	23.626.000
11	4	Bienes de Uso	41.663.000
11	5	Transferencias	35.228.000
13		Recursos con Afectación Específica	207.318.000
13	1	Gastos en Personal	5.106.000
13	2	Bienes de Consumo	1.153.000
13	3	Servicios No Personales	25.321.000
13	4	Bienes de Uso	7.897.000
13	5	Transferencias	167.841.000
22		Crédito Externo	2.060.000
22	1	Gastos en Personal	500.000
22	2	Bienes de Consumo	80.000
22	3	Servicios No Personales	580.000
22	4	Bienes de Uso	900.000
TOTAL			404.276.001






CLASIFICACIÓN ECONÓMICA

CODIGO	DENOMINACION	IMPORTE
2100	Gastos Corrientes	232.320.001
2120	Gastos de Consumo	150.640.001
2121	Remuneraciones	98.326.001
2122	Bienes y Servicios	52.314.000
2150	Impuestos Directos	107.000
2170	Transferencias Corrientes	81.573.000
2171	Al Sector Privado	38.448.000
2172	Al Sector Público	37.978.000
2173	Al Sector Externo	5.147.000
2200	Gastos de Capital	171.956.000
2210	Inversión Real Directa	50.460.000
2211	Formación Bruta de Capital Fijo	45.689.306
2214	Activos Intangibles	4.770.694
2220	Transferencias de Capital	121.496.000
2221	Al Sector Privado	49.698.000
2222	Al Sector Público	71.798.000
TOTAL		404.276.001

H






II-RECURSOS

RECURSOS POR RUBROS

TIPO	CLASE	CONCEPTO	SERVICIO CEDENTE	DENOMINACION	IMPORTE
12				Ingresos No Tributarios	207.318.000
12	6			Multas	207.318.000
12	6	1		Multas por Infracciones	207.318.000
TOTAL					207.318.000

A



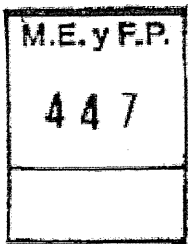


III- APERTURAS PROGRAMÁTICAS

LISTADO DE PROGRAMAS Y CATEGORÍAS EQUIVALENTES

CODIGO	DENOMINACION	UNIDAD EJECUTORA	CREDITO	RECURSOS HUMANOS	
				CARGOS	HS. DE CATEDRA
01	Actividades Centrales		30.198.008	0	0
17	Formulación e Implementación de Políticas Públicas de la Mujer	Consejo Nacional de la Mujer	50.789.263	27	0
21	Asistencia y Coordinación de Políticas Sociales	Consejo Nacional de Coordinación de Políticas Sociales	323.288.730	40	0
TOTAL			404.276.001	67	0

H






**CATEGORIA 01
ACTIVIDADES CENTRALES**

Servicio Administrativo Financiero
345

DESCRIPCIÓN DE LA CATEGORIA

Las actividades centrales contemplan, principalmente, los servicios de articulación, planificación y coordinación estratégica de la política social del Gobierno nacional, para mejorar la gestión.

H





DISTRIBUCIÓN DE LÍMITES DEL GASTO

ASIGNACIÓN DE CRÉDITOS DE LA CATEGORÍA 01

SUBPR	PROY	FIN	F.F.	INC	PPAL	PAR	SPAR	ECON	MON	DENOMINACION	IMPORTE
0	0	3								SERVICIOS SOCIALES	30.198.008
0	0	3	11							Tesoro Nacional	30.198.008
0	0	3	11	1						Gastos en Personal	3.500.000
0	0	3	11	1	5					Asistencia Social al Personal	91.653
0	0	3	11	1	5	1				Seguros de Riesgo de Trabajo	56.653
0	0	3	11	1	5	1		21		Gastos Corrientes	56.653
0	0	3	11	1	5	1		21	1	Moneda Nacional	56.653
0	0	3	11	1	5	9				Otras Asistencias Sociales al Personal	35.000
0	0	3	11	1	5	9		21		Gastos Corrientes	35.000
0	0	3	11	1	5	9		21	1	Moneda Nacional	35.000
0	0	3	11	1	8					Personal contratado	3.408.347
0	0	3	11	1	8	1				Retribuciones por contratos	2.278.715
0	0	3	11	1	8	1		21		Gastos Corrientes	2.278.715
0	0	3	11	1	8	1		21	1	Moneda Nacional	2.278.715
0	0	3	11	1	8	2				Adicionales al contrato	230.375
0	0	3	11	1	8	2		21		Gastos Corrientes	230.375
0	0	3	11	1	8	2		21	1	Moneda Nacional	230.375
0	0	3	11	1	8	3				Sueldo anual complementario	220.603
0	0	3	11	1	8	3		21		Gastos Corrientes	220.603
0	0	3	11	1	8	3		21	1	Moneda Nacional	220.603
0	0	3	11	1	8	5				Contribuciones patronales	678.654
0	0	3	11	1	8	5		21		Gastos Corrientes	678.654
0	0	3	11	1	8	5		21	1	Moneda Nacional	678.654
0	0	3	11	2						Bienes de Consumo	676.000
0	0	3	11	2				21		Gastos Corrientes	676.000
0	0	3	11	2				21	1	Moneda Nacional	676.000
0	0	3	11	3						Servicios No Personales	6.731.008
0	0	3	11	3	1					Servicios Básicos	612.500
0	0	3	11	3	1			21		Gastos Corrientes	612.500
0	0	3	11	3	1			21	1	Moneda Nacional	612.500
0	0	3	11	3	2					Alquileres y Derechos	1.230.067
0	0	3	11	3	2			21		Gastos Corrientes	1.230.067
0	0	3	11	3	2			21	1	Moneda Nacional	1.230.067
0	0	3	11	3	3					Mantenimiento, Reparación y Limpieza	2.556.997
0	0	3	11	3	3			21		Gastos Corrientes	2.556.997
0	0	3	11	3	3			21	1	Moneda Nacional	2.556.997
0	0	3	11	3	4					Servicios Técnicos y Profesionales	100.730
0	0	3	11	3	4			21		Gastos Corrientes	100.730
0	0	3	11	3	4			21	1	Moneda Nacional	100.730
0	0	3	11	3	5					Servicios Comerciales y Financieros	482.691
0	0	3	11	3	5			21		Gastos Corrientes	482.691
0	0	3	11	3	5			21	1	Moneda Nacional	482.691

M.E.yFP.
447

H



DISTRIBUCIÓN DE LÍMITES DEL GASTO

ASIGNACIÓN DE CRÉDITOS DE LA CATEGORIA 01

SUBPR	PROY	FIN	F.F.	INC	PPAL	PAR	SPAR	ECON	MON	DENOMINACION	IMPORTE
0	0	3	11	3	7					Pasajes y Viáticos	372.823
0	0	3	11	3	7			21		Gastos Corrientes	372.823
0	0	3	11	3	7			21	1	Moneda Nacional	372.823
0	0	3	11	3	8					Impuestos, Derechos, Tasas y Juicios	2.000
0	0	3	11	3	8			21		Gastos Corrientes	2.000
0	0	3	11	3	8			21	1	Moneda Nacional	2.000
0	0	3	11	3	9					Otros Servicios	1.373.200
0	0	3	11	3	9			21		Gastos Corrientes	1.373.200
0	0	3	11	3	9			21	1	Moneda Nacional	1.373.200
0	0	3	11	4						Bienes de Uso	3.500.000
0	0	3	11	4	3					Maquinaria y Equipo	2.149.306
0	0	3	11	4	3			22		Gastos de Capital	2.149.306
0	0	3	11	4	3			22	1	Moneda Nacional	2.149.306
0	0	3	11	4	8					Activos Intangibles	1.350.694
0	0	3	11	4	8			22		Gastos de Capital	1.350.694
0	0	3	11	4	8			22	1	Moneda Nacional	1.350.694
0	0	3	11	5						Transferencias	15.791.000
0	0	3	11	5	1					Transf. al Sector Privado para Financiar	12.966.000
0	0	3	11	5	1	7				Gastos Corrientes	12.966.000
0	0	3	11	5	1	7				Transf. a Otras Instituc. Culturales y Soc. S/Fines de Lucro	12.966.000
0	0	3	11	5	1	7		21		Gastos Corrientes	12.966.000
0	0	3	11	5	6			21	1	Moneda Nacional	12.966.000
0	0	3	11	5	6					Transferencias a Universidades Nacionales	2.825.000
0	0	3	11	5	6	1				Transferencias a Univ. Nac. p/financiar	2.825.000
0	0	3	11	5	6	1				Gastos Corrientes	2.825.000
0	0	3	11	5	6	1		21		Gastos Corrientes	2.825.000
0	0	3	11	5	6	1		21	1	Moneda Nacional	2.825.000
TOTAL											30.198.008

M.E. y F.P.
447

H



DETALLE DE TRANSFERENCIAS (PARTIDAS INDICATIVAS)

ASIGNACIÓN DE CRÉDITOS DE LA CATEGORIA 01

SUBPR	PROY	ACTOBR	FIN	FUN	F.F.	INC	PPAL	PAR	SPAR	UGEO	DENOMINACION	IMPORTE
0	0	1									Dirección y Conducción	15.791.000
0	0	1	3								SERVICIOS SOCIALES	15.791.000
0	0	1	3	2							Promoción y Asistencia Social	15.791.000
0	0	1	3	2	11						Tesoro Nacional	15.791.000
0	0	1	3	2	11	5					Transferencias	15.791.000
0	0	1	3	2	11	5	1				Transf. al Sector Privado para Financiar Gastos Corrientes	12.966.000
0	0	1	3	2	11	5	1	7			Transf. a Otras Instituc. Culturales y Soc. S/Fines de Lucro	12.966.000
0	0	1	3	2	11	5	1	7	9999		Sin discriminar	12.966.000
0	0	1	3	2	11	5	1	7	9999	2	Ciudad Autónoma de Buenos Aires	12.966.000
0	0	1	3	2	11	5	6				Transferencias a Universidades Nacionales	2.825.000
0	0	1	3	2	11	5	6	1			Transferencias a Univ. Nac. p/financiar Gastos Corrientes	2.825.000
0	0	1	3	2	11	5	6	1	849		Otras Universidades no especificadas	2.825.000
0	0	1	3	2	11	5	6	1	849	2	Ciudad Autónoma de Buenos Aires	2.825.000
TOTAL											15.791.000	

M.E.y F.P.
447



PROGRAMA 17 FORMULACIÓN E IMPLEMENTACIÓN DE POLÍTICAS PÚBLICAS DE LA MUJER

UNIDAD EJECUTORA
CONSEJO NACIONAL DE LA MUJER

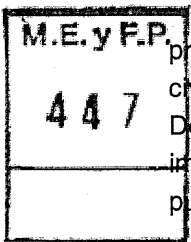
Servicio Administrativo Financiero
345

DESCRIPCIÓN DEL PROGRAMA

El programa tiene por objetivo promover un nuevo contrato social, basado en la plena e igualitaria participación de las mujeres en la vida social, política, económica y cultural del país. Asimismo se propone supervisar el cumplimiento de las recomendaciones específicas acordadas en la Convención sobre la Eliminación de Todas las Formas de Discriminación contra la Mujer. El programa tiene a su cargo diseñar, planificar y monitorear las políticas públicas de igualdad de oportunidades y trato entre varones y mujeres.

Con la promulgación de la Ley Nacional de Protección Integral para Prevenir, Sancionar y Erradicar la violencia contra las mujeres en los ámbitos en los que se desarrollan sus relaciones interpersonales -Ley Nº 26.485- el Consejo Nacional de las Mujeres queda definido como el organismo rector encargado del diseño de políticas con las que efectivizar las disposiciones de dicha ley, tanto a nivel nacional, provincial y municipal.

Las acciones se llevan a cabo en forma descentralizada a través de las Áreas Mujer, provinciales y locales, que integran el Consejo Federal de la Mujer y las organizaciones de la sociedad civil. Asimismo el Consejo Nacional de la Mujer interactúa en forma permanente con el Ministerio de Desarrollo Social y otros organismos de nivel nacional, provincial e internacional a través de la implementación de distintos programas que surjan de convenios, acuerdos y encuentros, desde el punto de vista de un abordaje integral e integrado en la problemática de la mujer.



Persigue el logro de los siguientes objetivos:


- Impulsar políticas con perspectiva de género que contribuyan a la superación de las diversas formas de discriminación contra las mujeres y promuevan las condiciones sociales adecuadas para garantizar a las mujeres el ejercicio efectivo de sus derechos.
- Promover la creación de Áreas Mujer Municipales para impulsar programas, proyectos y actividades para el avance de las mujeres en los ámbitos municipales.
- Fortalecer institucionalmente a las Áreas Mujer Provinciales, Municipales y Organizaciones Sociales mediante la transferencia de herramientas conceptuales, metodológicas y de gestión para transversalizar la perspectiva de género en sus áreas de intervención en el ámbito municipal.

JH



- Acompañar institucionalmente y brindar asistencia técnica desde el Consejo Nacional de las Mujeres a las Áreas Mujer Provinciales, Municipales y Organizaciones Sociales.
- Realizar encuentros de formación e intercambios de actividades relativas a la temática de género y las problemáticas de las mujeres.

H






METAS Y PRODUCCIÓN BRUTA

DENOMINACION	UNIDAD DE MEDIDA	CANTIDAD
METAS :		
Capacitación para el Desarrollo Integral de la Mujer	Persona Capacitada	51.000
Fortalecimiento Institucional a OGs y ONGs de Mujeres	Institución Asistida	3.000

H





DISTRIBUCIÓN DE LÍMITES DEL GASTO

ASIGNACIÓN DE CRÉDITOS DEL PROGRAMA 17

SUBPR	PROY	FIN	F.F.	INC	PPAL	PAR	SPAR	ECON	MON	DENOMINACION	IMPORTE
0	0	3								SERVICIOS SOCIALES	50.789.263
0	0	3	11							Tesoro Nacional	50.789.263
0	0	3	11	1						Gastos en Personal	44.936.263
0	0	3	11	1	1					Personal Permanente	17.863.337
0	0	3	11	1	1	1				Retribución del Cargo	13.905.854
0	0	3	11	1	1	1		21		Gastos Corrientes	13.905.854
0	0	3	11	1	1	1		21	1	Moneda Nacional	13.905.854
0	0	3	11	1	1	3				Retribuciones que no hacen al Cargo	2.301.932
0	0	3	11	1	1	3		21		Gastos Corrientes	2.301.932
0	0	3	11	1	1	3		21	1	Moneda Nacional	2.301.932
0	0	3	11	1	1	4				Sueldo Anual Complementario	318.762
0	0	3	11	1	1	4		21		Gastos Corrientes	318.762
0	0	3	11	1	1	4		21	1	Moneda Nacional	318.762
0	0	3	11	1	1	6				Contribuciones Patronales	1.336.789
0	0	3	11	1	1	6		21		Gastos Corrientes	1.336.789
0	0	3	11	1	1	6		21	1	Moneda Nacional	1.336.789
0	0	3	11	1	3					Servicios Extraordinarios	11.212.562
0	0	3	11	1	3	1				Retribuciones Extraordinarias	11.191.475
0	0	3	11	1	3	1		21		Gastos Corrientes	11.191.475
0	0	3	11	1	3	1		21	1	Moneda Nacional	11.191.475
0	0	3	11	1	3	2				Sueldo Anual Complementario	2.675
0	0	3	11	1	3	2		21		Gastos Corrientes	2.675
0	0	3	11	1	3	2		21	1	Moneda Nacional	2.675
0	0	3	11	1	3	3				Contribuciones Patronales	18.412
0	0	3	11	1	3	3		21		Gastos Corrientes	18.412
0	0	3	11	1	3	3		21	1	Moneda Nacional	18.412
0	0	3	11	1	5					Asistencia Social al Personal	11.269.567
0	0	3	11	1	5	1				Seguros de Riesgo de Trabajo	138.600
0	0	3	11	1	5	1		21		Gastos Corrientes	138.600
0	0	3	11	1	5	1		21	1	Moneda Nacional	138.600
0	0	3	11	1	5	9				Otras Asistencias Sociales al Personal	11.130.967
0	0	3	11	1	5	9		21		Gastos Corrientes	11.130.967
0	0	3	11	1	5	9		21	1	Moneda Nacional	11.130.967
0	0	3	11	1	7					Gabinete de autoridades superiores	825.220
0	0	3	11	1	7			21		Gastos Corrientes	825.220
0	0	3	11	1	7			21	1	Moneda Nacional	825.220
0	0	3	11	1	8					Personal contratado	3.765.577
0	0	3	11	1	8	1				Retribuciones por contratos	2.454.426
0	0	3	11	1	8	1		21		Gastos Corrientes	2.454.426
0	0	3	11	1	8	1		21	1	Moneda Nacional	2.454.426
0	0	3	11	1	8	2				Adicionales al contrato	332.089
0	0	3	11	1	8	2		21		Gastos Corrientes	332.089

M.E. y F.P.
447

H



DISTRIBUCIÓN DE LÍMITES DEL GASTO

ASIGNACIÓN DE CRÉDITOS DEL PROGRAMA 17

SUBPR	PROY	FIN	F.F.	INC	PPAL	PAR	SPAR	ECON	MON	DENOMINACION	IMPORTE
0	0	3	11	1	8	2		21	1	Moneda Nacional	332.089
0	0	3	11	1	8	3				Sueldo anual complementario	232.210
0	0	3	11	1	8	3		21		Gastos Corrientes	232.210
0	0	3	11	1	8	3		21	1	Moneda Nacional	232.210
0	0	3	11	1	8	5				Contribuciones patronales	746.852
0	0	3	11	1	8	5		21		Gastos Corrientes	746.852
0	0	3	11	1	8	5		21	1	Moneda Nacional	746.852
0	0	3	11	2						Bienes de Consumo	270.000
0	0	3	11	2				21		Gastos Corrientes	270.000
0	0	3	11	2				21	1	Moneda Nacional	270.000
0	0	3	11	3						Servicios No Personales	2.980.000
0	0	3	11	3	1					Servicios Básicos	635.000
0	0	3	11	3	1			21		Gastos Corrientes	635.000
0	0	3	11	3	1			21	1	Moneda Nacional	635.000
0	0	3	11	3	2					Alquileres y Derechos	137.530
0	0	3	11	3	2			21		Gastos Corrientes	137.530
0	0	3	11	3	2			21	1	Moneda Nacional	137.530
0	0	3	11	3	3					Mantenimiento, Reparación y Limpieza	197.540
0	0	3	11	3	3			21		Gastos Corrientes	197.540
0	0	3	11	3	3			21	1	Moneda Nacional	197.540
0	0	3	11	3	4					Servicios Técnicos y Profesionales	5.000
0	0	3	11	3	4			21		Gastos Corrientes	5.000
0	0	3	11	3	4			21	1	Moneda Nacional	5.000
0	0	3	11	3	5					Servicios Comerciales y Financieros	135.000
0	0	3	11	3	5			21		Gastos Corrientes	135.000
0	0	3	11	3	5			21	1	Moneda Nacional	135.000
0	0	3	11	3	7					Pasajes y Viáticos	1.090.000
0	0	3	11	3	7			21		Gastos Corrientes	1.090.000
0	0	3	11	3	7			21	1	Moneda Nacional	1.090.000
0	0	3	11	3	8					Impuestos, Derechos, Tasas y Juicios	90.000
0	0	3	11	3	8			21		Gastos Corrientes	90.000
0	0	3	11	3	8			21	1	Moneda Nacional	90.000
0	0	3	11	3	9					Otros Servicios	689.930
0	0	3	11	3	9			21		Gastos Corrientes	689.930
0	0	3	11	3	9			21	1	Moneda Nacional	689.930
0	0	3	11	4						Bienes de Uso	141.000
0	0	3	11	4	3					Maquinaria y Equipo	141.000
0	0	3	11	4	3			22		Gastos de Capital	141.000
0	0	3	11	4	3			22	1	Moneda Nacional	141.000
0	0	3	11	5						Transferencias	2.462.000
0	0	3	11	5	1					Transf. al Sector Privado para Financiar	350.000
0	0	3	11	5	1	7				Gastos Corrientes	350.000
0	0	3	11	5	1	7				Transf. a Otras Instituc. Culturales y Soc.	350.000
0	0	3	11	5	1	7		21		S/Fines de Lucro	350.000
0	0	3	11	5	1	7		21	1	Moneda Nacional	350.000
0	0	3	11	5	6					Transferencias a Universidades Nacionales	1.287.000

M.E.y F.P.
447

H




DISTRIBUCIÓN DE LÍMITES DEL GASTO

ASIGNACIÓN DE CRÉDITOS DEL PROGRAMA 17

SUBPR	PROY	FIN	F.F.	INC	PPAL	PAR	SPAR	ECON	MON	DENOMINACION	IMPORTE
0	0	3	11	5	6	1				Transferencias a Univ. Nac. p/financiar Gastos Corrientes	1.287.000
0	0	3	11	5	6	1		21		Gastos Corrientes	1.287.000
0	0	3	11	5	6	1		21	1	Moneda Nacional	1.287.000
0	0	3	11	5	7					Transf. a Inst. Prov. y Mun. para Fin. Gastos Corrientes	557.000
0	0	3	11	5	7	1				Transferencias a Gobiernos Provinciales	111.400
0	0	3	11	5	7	1		21		Gastos Corrientes	111.400
0	0	3	11	5	7	1		21	1	Moneda Nacional	111.400
0	0	3	11	5	7	6				Transferencias a Gobiernos Municipales	445.600
0	0	3	11	5	7	6		21		Gastos Corrientes	445.600
0	0	3	11	5	7	6		21	1	Moneda Nacional	445.600
0	0	3	11	5	8					Transf. a Inst. Prov. y Mun. para Financ. Gastos de Capital	268.000
0	0	3	11	5	8	1				Transferencias a Gobiernos Provinciales	107.200
0	0	3	11	5	8	1		22		Gastos de Capital	107.200
0	0	3	11	5	8	1		22	1	Moneda Nacional	107.200
0	0	3	11	5	8	6				Transferencias a Gobiernos Municipales	160.800
0	0	3	11	5	8	6		22		Gastos de Capital	160.800
0	0	3	11	5	8	6		22	1	Moneda Nacional	160.800
TOTAL											50.789.263

H





DETALLE DE TRANSFERENCIAS (PARTIDAS INDICATIVAS)

ASIGNACIÓN DE CRÉDITOS DEL PROGRAMA 17

SUBPR	PROY	ACTOBR	FIN	FUN	F.F.	INC	PPAL	PAR	SPAR	UGEO	DENOMINACION	IMPORTE
0	0	1									Formulación e Implementación de Políticas Públicas de la Mujer	2.462.000
0	0	1	3								SERVICIOS SOCIALES	2.462.000
0	0	1	3	2							Promoción y Asistencia Social	2.462.000
0	0	1	3	2	11						Tesoro Nacional	2.462.000
0	0	1	3	2	11	5					Transferencias	2.462.000
0	0	1	3	2	11	5	1				Transf. al Sector Privado para Financiar Gastos Corrientes	350.000
0	0	1	3	2	11	5	1	7			Transf. a Otras Instituc. Culturales y Soc. S/Fines de Lucro	350.000
0	0	1	3	2	11	5	1	7	9999		Sin discriminar	350.000
0	0	1	3	2	11	5	1	7	9999	2	Ciudad Autónoma de Buenos Aires	350.000
0	0	1	3	2	11	5	6				Transferencias a Universidades Nacionales	1.287.000
0	0	1	3	2	11	5	6	1			Transferencias a Univ. Nac. p/financiar Gastos Corrientes	1.287.000
0	0	1	3	2	11	5	6	1	849		Otras Universidades no especificadas	1.287.000
0	0	1	3	2	11	5	6	1	849	2	Ciudad Autónoma de Buenos Aires	1.287.000
0	0	1	3	2	11	5	7				Transf. a Inst. Prov. y Mun. para Fin. Gastos Corrientes	557.000
0	0	1	3	2	11	5	7	1			Transferencias a Gobiernos Provinciales	111.400
0	0	1	3	2	11	5	7	1	3001		Administración Central Provincial	111.400
0	0	1	3	2	11	5	7	1	3001	2	Ciudad Autónoma de Buenos Aires	111.400
0	0	1	3	2	11	5	7	6			Transferencias a Gobiernos Municipales	445.600
0	0	1	3	2	11	5	7	6	9999		Sin discriminar	445.600
0	0	1	3	2	11	5	7	6	9999	2	Ciudad Autónoma de Buenos Aires	445.600
0	0	1	3	2	11	5	8				Transf. a Inst. Prov. y Mun. para Financ. Gastos de Capital	268.000
0	0	1	3	2	11	5	8	1			Transferencias a Gobiernos Provinciales	107.200
0	0	1	3	2	11	5	8	1	3001		Administración central provincial	107.200
0	0	1	3	2	11	5	8	1	3001	2	Ciudad Autónoma de Buenos Aires	107.200
0	0	1	3	2	11	5	8	6			Transferencias a Gobiernos Municipales	160.800
0	0	1	3	2	11	5	8	6	9999		Sin discriminar	160.800
0	0	1	3	2	11	5	8	6	9999	2	Ciudad Autónoma de Buenos Aires	160.800
TOTAL											2.462.000	


M.E.y F.P.
447

H



RECURSOS HUMANOS DEL PROGRAMA 17

CARGO O CATEGORIA	CANTIDAD DE	
	CARGOS	HS. DE CATEDRA
Planta Permanente		
AUTORIDADES SUPERIORES DEL PODER EJECUTIVO NACIONAL		
Presidente del Consejo Nacional de las Mujer	1	0
Coordinador de la Unidad de Coordinación Nac. para la Prevención	1	0
Subtotal Escalafón	2	0
Personal del Sistema Nacional de Empleo Público (SINEP)		
A	4	0
B	7	0
C	9	0
D	3	0
E	2	0
Subtotal Escalafón	25	0
TOTAL DEL PROGRAMA 17	27	0



H.



PROGRAMA 21

ASISTENCIA Y COORDINACIÓN DE POLÍTICAS SOCIALES

UNIDAD EJECUTORA

CONSEJO NACIONAL DE COORDINACIÓN DE POLÍTICAS SOCIALES

Servicio Administrativo Financiero
345


DESCRIPCIÓN DEL PROGRAMA

El presente programa se dedica a la asistir y coordinar las políticas sociales que se desarrollan a través del Consejo Nacional de Coordinación de Políticas Sociales, con la finalidad de lograr una correcta y eficaz administración de los recursos del Estado destinados a la política social. En su marco funcionan los siguientes organismos:

- La Comisión Nacional Asesora para la Integración de las Personas con Discapacidad (CONADIS), que tiene por finalidad asesorar, promover, implementar, capacitar y difundir todas aquellas acciones que contribuyan directa o indirectamente a la inclusión de las personas con discapacidad.
- El Centro Nacional de Organizaciones de la Comunidad (CENOC), impulsa la participación de las organizaciones no gubernamentales en la gestión de las políticas públicas y difundiendo información pertinente, sobre los programas sociales en marcha.

El Proyecto Sistema de Identificación Nacional Tributario y Social (SINTyS) se propone mejorar la eficiencia y focalización del gasto social, fiscales y mejoras cualitativas en la gestión pública, en la transparencia, en la rendición de cuentas y en la prestación de beneficios.

El Sistema de Identificación y Selección de Familias Beneficiarias de Programas y Servicios Sociales (SIEMPRO-SISFAM), encargado de producir información que permita diagnosticar la situación socioeconómica de la población y efectuar análisis útiles para la formulación de políticas.




H



METAS Y PRODUCCIÓN BRUTA

DENOMINACION	UNIDAD DE MEDIDA	CANTIDAD
METAS :		
Administración de Base de Datos de Beneficiarios de Planes Sociales-SISFAM	Hogar Identificado	15.000
Asistencia Técnica-Financiera	Municipio Asistido	50
Asistencia Técnica-Financiera	Organización Asistida	20
Atención de Organizaciones de la Comunidad	Consulta	4.500
Capacitación	Seminario	80
Difusión de Información Institucional	Publicación	5
Evaluación de Situación Social Provincial y Planes Sociales	Informe	87
Fortalecimiento de las Actividades de las Organizaciones Comunitarias	Organización Asistida	1.000
Individualización de Organizaciones Comunitarias y Entidades de Bien Público	Institución Incorporada	600
Subsidios a Discapacitados	Persona Asistida	87
Subsidios a Personas e Instituciones	Persona Asistida	210
Subsidios a Personas e Instituciones	Organización Asistida	270





DISTRIBUCIÓN DE LÍMITES DEL GASTO

ASIGNACIÓN DE CRÉDITOS DEL PROGRAMA 21

SUBPR	PROY	FIN	F.F.	INC	PPAL	PAR	SPAR	ECON	MON	DENOMINACION	IMPORTE
0	0	3								SERVICIOS SOCIALES	323.288.730
0	0	3	11							Tesoro Nacional	113.910.730
0	0	3	11	1						Gastos en Personal	44.283.738
0	0	3	11	1	1					Personal Permanente	12.681.345
0	0	3	11	1	1	1				Retribución del Cargo	4.411.248
0	0	3	11	1	1	1		21		Gastos Corrientes	4.411.248
0	0	3	11	1	1	1		21	1	Moneda Nacional	4.411.248
0	0	3	11	1	1	3				Retribuciones que no hacen al Cargo	4.992.343
0	0	3	11	1	1	3		21		Gastos Corrientes	4.992.343
0	0	3	11	1	1	3		21	1	Moneda Nacional	4.992.343
0	0	3	11	1	1	4				Sueldo Anual Complementario	894.924
0	0	3	11	1	1	4		21		Gastos Corrientes	894.924
0	0	3	11	1	1	4		21	1	Moneda Nacional	894.924
0	0	3	11	1	1	6				Contribuciones Patronales	2.264.966
0	0	3	11	1	1	6		21		Gastos Corrientes	2.264.966
0	0	3	11	1	1	6		21	1	Moneda Nacional	2.264.966
0	0	3	11	1	1	7				Complementos	117.864
0	0	3	11	1	1	7		21		Gastos Corrientes	117.864
0	0	3	11	1	1	7		21	1	Moneda Nacional	117.864
0	0	3	11	1	3					Servicios Extraordinarios	253.555
0	0	3	11	1	3	1				Retribuciones Extraordinarias	124.000
0	0	3	11	1	3	1		21		Gastos Corrientes	124.000
0	0	3	11	1	3	1		21	1	Moneda Nacional	124.000
0	0	3	11	1	3	2				Sueldo Anual Complementario	52.000
0	0	3	11	1	3	2		21		Gastos Corrientes	52.000
0	0	3	11	1	3	2		21	1	Moneda Nacional	52.000
0	0	3	11	1	3	3				Contribuciones Patronales	77.555
0	0	3	11	1	3	3		21		Gastos Corrientes	77.555
0	0	3	11	1	3	3		21	1	Moneda Nacional	77.555
0	0	3	11	1	5					Asistencia Social al Personal	481.664
0	0	3	11	1	5	1				Seguros de Riesgo de Trabajo	446.964
0	0	3	11	1	5	1		21		Gastos Corrientes	446.964
0	0	3	11	1	5	1		21	1	Moneda Nacional	446.964
0	0	3	11	1	5	9				Otras Asistencias Sociales al Personal	34.700
0	0	3	11	1	5	9		21		Gastos Corrientes	34.700
0	0	3	11	1	5	9		21	1	Moneda Nacional	34.700
0	0	3	11	1	7					Gabinete de autoridades superiores	983.961
0	0	3	11	1	7			21		Gastos Corrientes	983.961
0	0	3	11	1	7			21	1	Moneda Nacional	983.961
0	0	3	11	1	8					Personal contratado	29.883.213
0	0	3	11	1	8	1				Retribuciones por contratos	19.275.539
0	0	3	11	1	8	1		21		Gastos Corrientes	19.275.539

M.E.y F.P.
447

H



DISTRIBUCIÓN DE LÍMITES DEL GASTO

ASIGNACIÓN DE CRÉDITOS DEL PROGRAMA 21

SUBPR	PROY	FIN	F.F.	INC	PPAL	PAR	SPAR	ECON	MON	DENOMINACION	IMPORTE
0	0	3	11	1	8	1		21	1	Moneda Nacional	19.275.539
0	0	3	11	1	8	2				Adicionales al contrato	2.584.740
0	0	3	11	1	8	2		21		Gastos Corrientes	2.584.740
0	0	3	11	1	8	2		21	1	Moneda Nacional	2.584.740
0	0	3	11	1	8	3				Sueldo anual complementario	1.950.441
0	0	3	11	1	8	3		21		Gastos Corrientes	1.950.441
0	0	3	11	1	8	3		21	1	Moneda Nacional	1.950.441
0	0	3	11	1	8	5				Contribuciones patronales	5.886.637
0	0	3	11	1	8	5		21		Gastos Corrientes	5.886.637
0	0	3	11	1	8	5		21	1	Moneda Nacional	5.886.637
0	0	3	11	1	8	7				Contratos especiales	185.856
0	0	3	11	1	8	7		21		Gastos Corrientes	185.856
0	0	3	11	1	8	7		21	1	Moneda Nacional	185.856
0	0	3	11	2						Bienes de Consumo	715.000
0	0	3	11	2				21		Gastos Corrientes	715.000
0	0	3	11	2				21	1	Moneda Nacional	715.000
0	0	3	11	3						Servicios No Personales	13.914.992
0	0	3	11	3	1					Servicios Básicos	1.053.392
0	0	3	11	3	1			21		Gastos Corrientes	1.053.392
0	0	3	11	3	1			21	1	Moneda Nacional	1.053.392
0	0	3	11	3	2					Alquileres y Derechos	28.500
0	0	3	11	3	2			21		Gastos Corrientes	28.500
0	0	3	11	3	2			21	1	Moneda Nacional	28.500
0	0	3	11	3	3					Mantenimiento, Reparación y Limpieza	1.839.000
0	0	3	11	3	3			21		Gastos Corrientes	1.839.000
0	0	3	11	3	3			21	1	Moneda Nacional	1.839.000
0	0	3	11	3	4					Servicios Técnicos y Profesionales	3.500
0	0	3	11	3	4			21		Gastos Corrientes	3.500
0	0	3	11	3	4			21	1	Moneda Nacional	3.500
0	0	3	11	3	5					Servicios Comerciales y Financieros	4.213.260
0	0	3	11	3	5			21		Gastos Corrientes	4.213.260
0	0	3	11	3	5			21	1	Moneda Nacional	4.213.260
0	0	3	11	3	7					Pasajes y Viáticos	4.918.840
0	0	3	11	3	7			21		Gastos Corrientes	4.918.840
0	0	3	11	3	7			21	1	Moneda Nacional	4.918.840
0	0	3	11	3	8					Impuestos, Derechos, Tasas y Juicios	137.900
0	0	3	11	3	8			21		Gastos Corrientes	137.900
0	0	3	11	3	8			21	1	Moneda Nacional	137.900
0	0	3	11	3	9					Otros Servicios	1.720.600
0	0	3	11	3	9			21		Gastos Corrientes	1.720.600
0	0	3	11	3	9			21	1	Moneda Nacional	1.720.600
0	0	3	11	4						Bienes de Uso	38.022.000
0	0	3	11	4	3					Maquinaria y Equipo	35.022.000
0	0	3	11	4	3			22		Gastos de Capital	35.022.000
0	0	3	11	4	3			22	1	Moneda Nacional	35.022.000
0	0	3	11	4	8					Activos Intangibles	3.000.000

M.E. y F.P.
447

H



DISTRIBUCIÓN DE LÍMITES DEL GASTO

ASIGNACIÓN DE CRÉDITOS DEL PROGRAMA 21

SUBPR	PROY	FIN	F.F.	INC	PPAL	PAR	SPAR	ECON	MON	DENOMINACION	IMPORTE
0	0	3	11	4	8			22		Gastos de Capital	3.000.000
0	0	3	11	4	8			22	1	Moneda Nacional	3.000.000
0	0	3	11	5						Transferencias	16.975.000
0	0	3	11	5	1					Transf. al Sector Privado para Financiar Gastos Corrientes	1.428.000
0	0	3	11	5	1	7				Transf. a Otras Instituc. Culturales y Soc. S/Fines de Lucro	1.428.000
0	0	3	11	5	1	7		21		Gastos Corrientes	1.428.000
0	0	3	11	5	1	7		21	1	Moneda Nacional	1.428.000
0	0	3	11	5	2					Transf. al Sector Privado para Financiar Gastos Capital	420.000
0	0	3	11	5	2	1				Transferencias a Personas	420.000
0	0	3	11	5	2	1		22		Gastos de Capital	420.000
0	0	3	11	5	2	1		22	1	Moneda Nacional	420.000
0	0	3	11	5	6					Transferencias a Universidades Nacionales	7.455.000
0	0	3	11	5	6	1				Transferencias a Univ. Nac. p/financiar Gastos Corrientes	7.455.000
0	0	3	11	5	6	1		21		Gastos Corrientes	7.455.000
0	0	3	11	5	6	1		21	1	Moneda Nacional	7.455.000
0	0	3	11	5	7					Transf. a Inst. Prov. y Mun. para Fin. Gastos Corrientes	2.525.000
0	0	3	11	5	7	1				Transferencias a Gobiernos Provinciales	1.690.000
0	0	3	11	5	7	1		21		Gastos Corrientes	1.690.000
0	0	3	11	5	7	1		21	1	Moneda Nacional	1.690.000
0	0	3	11	5	7	6				Transferencias a Gobiernos Municipales	835.000
0	0	3	11	5	7	6		21		Gastos Corrientes	835.000
0	0	3	11	5	7	6		21	1	Moneda Nacional	835.000
0	0	3	11	5	9					Transferencias al Exterior	5.147.000
0	0	3	11	5	9	2				Transf. a Organismos Internac. p/Financiar Gastos Corrientes	5.147.000
0	0	3	11	5	9	2		21		Gastos Corrientes	5.147.000
0	0	3	11	5	9	2		21	1	Moneda Nacional	5.147.000
0	0	3	13							Recursos con Afectación Específica	207.318.000
0	0	3	13	1						Gastos en Personal	5.106.000
0	0	3	13	1	5					Asistencia Social al Personal	108.328
0	0	3	13	1	5	1				Seguros de Riesgo de Trabajo	88.328
0	0	3	13	1	5	1		21		Gastos Corrientes	88.328
0	0	3	13	1	5	1		21	1	Moneda Nacional	88.328
0	0	3	13	1	5	9				Otras Asistencias Sociales al Personal	20.000
0	0	3	13	1	5	9		21		Gastos Corrientes	20.000
0	0	3	13	1	5	9		21	1	Moneda Nacional	20.000
0	0	3	13	1	8					Personal contratado	4.997.672
0	0	3	13	1	8	1				Retribuciones por contratos	3.337.687
0	0	3	13	1	8	1		21		Gastos Corrientes	3.337.687
0	0	3	13	1	8	1		21	1	Moneda Nacional	3.337.687
0	0	3	13	1	8	2				Adicionales al contrato	250.000
0	0	3	13	1	8	2		21		Gastos Corrientes	250.000
0	0	3	13	1	8	2		21	1	Moneda Nacional	250.000
0	0	3	13	1	8	3				Sueldo anual complementario	360.000

M.E.y F.P.
447

H



DISTRIBUCIÓN DE LÍMITES DEL GASTO

ASIGNACIÓN DE CRÉDITOS DEL PROGRAMA 21

SUBPR	PROY	FIN	F.F.	INC	PPAL	PAR	SPAR	ECON	MON	DENOMINACION	IMPORTE
0	0	3	13	1	8	3		21		Gastos Corrientes	360.000
0	0	3	13	1	8	3		21	1	Moneda Nacional	360.000
0	0	3	13	1	8	5				Contribuciones patronales	849.985
0	0	3	13	1	8	5		21		Gastos Corrientes	849.985
0	0	3	13	1	8	5		21	1	Moneda Nacional	849.985
0	0	3	13	1	8	7				Contratos especiales	200.000
0	0	3	13	1	8	7		21		Gastos Corrientes	200.000
0	0	3	13	1	8	7		21	1	Moneda Nacional	200.000
0	0	3	13	2						Bienes de Consumo	1.153.000
0	0	3	13	2				21		Gastos Corrientes	1.153.000
0	0	3	13	2				21	1	Moneda Nacional	1.153.000
0	0	3	13	3						Servicios No Personales	25.321.000
0	0	3	13	3	1					Servicios Básicos	4.000.000
0	0	3	13	3	1			21		Gastos Corrientes	4.000.000
0	0	3	13	3	1			21	1	Moneda Nacional	4.000.000
0	0	3	13	3	2					Alquileres y Derechos	250.000
0	0	3	13	3	2			21		Gastos Corrientes	250.000
0	0	3	13	3	2			21	1	Moneda Nacional	250.000
0	0	3	13	3	3					Mantenimiento, Reparación y Limpieza	3.900.000
0	0	3	13	3	3			21		Gastos Corrientes	3.900.000
0	0	3	13	3	3			21	1	Moneda Nacional	3.900.000
0	0	3	13	3	5					Servicios Comerciales y Financieros	2.500.000
0	0	3	13	3	5			21		Gastos Corrientes	2.500.000
0	0	3	13	3	5			21	1	Moneda Nacional	2.500.000
0	0	3	13	3	7					Pasajes y Viáticos	10.000.000
0	0	3	13	3	7			21		Gastos Corrientes	10.000.000
0	0	3	13	3	7			21	1	Moneda Nacional	10.000.000
0	0	3	13	3	8					Impuestos, Derechos, Tasas y Juicios	500.000
0	0	3	13	3	8			21		Gastos Corrientes	500.000
0	0	3	13	3	8			21	1	Moneda Nacional	500.000
0	0	3	13	3	9					Otros Servicios	4.171.000
0	0	3	13	3	9			21		Gastos Corrientes	4.171.000
0	0	3	13	3	9			21	1	Moneda Nacional	4.171.000
0	0	3	13	4						Bienes de Uso	7.897.000
0	0	3	13	4	3					Maquinaria y Equipo	7.100.000
0	0	3	13	4	3			22		Gastos de Capital	7.100.000
0	0	3	13	4	3			22	1	Moneda Nacional	7.100.000
0	0	3	13	4	5					Libros, Revistas y Otros Elementos Coleccionables	377.000
0	0	3	13	4	5			22		Gastos de Capital	377.000
0	0	3	13	4	5			22	1	Moneda Nacional	377.000
0	0	3	13	4	8					Activos Intangibles	420.000
0	0	3	13	4	8			22		Gastos de Capital	420.000
0	0	3	13	4	8			22	1	Moneda Nacional	420.000
0	0	3	13	5						Transferencias	167.841.000
0	0	3	13	5	1					Transf. al Sector Privado para Financiar Gastos Corrientes	23.704.000

M.E.y F.P.
447

81



DISTRIBUCIÓN DE LÍMITES DEL GASTO

ASIGNACIÓN DE CRÉDITOS DEL PROGRAMA 21

SUBPR	PROY	FIN	F.F.	INC	PPAL	PAR	SPAR	ECON	MON	DENOMINACION	IMPORTE
0	0	3	13	5	1	7				Transf. a Otras Instituc. Culturales y Soc. S/Fines de Lucro	23.704.000
0	0	3	13	5	1	7		21		Gastos Corrientes	23.704.000
0	0	3	13	5	1	7		21	1	Moneda Nacional	23.704.000
0	0	3	13	5	2					Transf. al Sector Privado para Financiar Gastos Capital	49.278.000
0	0	3	13	5	2	1				Transferencias a Personas	5.000.000
0	0	3	13	5	2	1		22		Gastos de Capital	5.000.000
0	0	3	13	5	2	1		22	1	Moneda Nacional	5.000.000
0	0	3	13	5	2	4				Transf. a Otras Inst. Cult. y Sociales sin Fines de Lucro	44.278.000
0	0	3	13	5	2	4		22		Gastos de Capital	44.278.000
0	0	3	13	5	2	4		22	1	Moneda Nacional	44.278.000
0	0	3	13	5	7					Transf. a Inst. Prov. y Mun. para Fin. Gastos Corrientes	23.329.000
0	0	3	13	5	7	1				Transferencias a Gobiernos Provinciales	23.329.000
0	0	3	13	5	7	1		21		Gastos Corrientes	23.329.000
0	0	3	13	5	7	1		21	1	Moneda Nacional	23.329.000
0	0	3	13	5	8					Transf. a Inst. Prov. y Mun. para Financ. Gastos de Capital	71.530.000
0	0	3	13	5	8	1				Transferencias a Gobiernos Provinciales	26.530.000
0	0	3	13	5	8	1		22		Gastos de Capital	26.530.000
0	0	3	13	5	8	1		22	1	Moneda Nacional	26.530.000
0	0	3	13	5	8	6				Transferencias a Gobiernos Municipales	45.000.000
0	0	3	13	5	8	6		22		Gastos de Capital	45.000.000
0	0	3	13	5	8	6		22	1	Moneda Nacional	45.000.000
0	0	3	22							Crédito Externo	2.060.000
0	0	3	22	1						Gastos en Personal	500.000
0	0	3	22	1	8					Personal contratado	500.000
0	0	3	22	1	8	7				Contratos especiales	500.000
0	0	3	22	1	8	7		21		Gastos Corrientes	500.000
0	0	3	22	1	8	7		21	1	Moneda Nacional	500.000
0	0	3	22	2						Bienes de Consumo	80.000
0	0	3	22	2				21		Gastos Corrientes	80.000
0	0	3	22	2				21	1	Moneda Nacional	80.000
0	0	3	22	3						Servicios No Personales	580.000
0	0	3	22	3	1					Servicios Básicos	100.000
0	0	3	22	3	1			21		Gastos Corrientes	100.000
0	0	3	22	3	1			21	1	Moneda Nacional	100.000
0	0	3	22	3	2					Alquileres y Derechos	40.000
0	0	3	22	3	2			21		Gastos Corrientes	40.000
0	0	3	22	3	2			21	1	Moneda Nacional	40.000
0	0	3	22	3	5					Servicios Comerciales y Financieros	190.000
0	0	3	22	3	5			21		Gastos Corrientes	190.000
0	0	3	22	3	5			21	1	Moneda Nacional	190.000
0	0	3	22	3	7					Pasajes y Viáticos	250.000
0	0	3	22	3	7			21		Gastos Corrientes	250.000
0	0	3	22	3	7			21	1	Moneda Nacional	250.000

M.E.y F.P.
447

21



DISTRIBUCIÓN DE LÍMITES DEL GASTO

ASIGNACIÓN DE CRÉDITOS DEL PROGRAMA 21

S U B P R	P R O Y	F I N	F. F.	I N C	P P A L	P A R	SPAR	E C O N	M O N	DENOMINACION	IMPORTE
0	0	3	22	4						Bienes de Uso	900.000
0	0	3	22	4	3					Maquinaria y Equipo	900.000
0	0	3	22	4	3		22			Gastos de Capital	900.000
0	0	3	22	4	3		22	1		Moneda Nacional	900.000
TOTAL											323.288.730

H

M.E. y F.P.
447



DETALLE DE TRANSFERENCIAS (PARTIDAS INDICATIVAS)

ASIGNACIÓN DE CRÉDITOS DEL PROGRAMA 21

SUBPR	PROY	ACTOBR	FIN	FUN	F.F.	INC	PPAL	PAR	SPAR	UGEO	DENOMINACION	IMPORTE
0	0	1									Asistencia y Coordinación de Políticas Sociales	7.202.000
0	0	1	3								SERVICIOS SOCIALES	7.202.000
0	0	1	3	2							Promoción y Asistencia Social	7.202.000
0	0	1	3	2	11						Tesoro Nacional	7.202.000
0	0	1	3	2	11	5					Transferencias	7.202.000
0	0	1	3	2	11	5	6				Transferencias a Universidades Nacionales	2.055.000
0	0	1	3	2	11	5	6	1			Transferencias a Univ. Nac. p/financiar Gastos Corrientes	2.055.000
0	0	1	3	2	11	5	6	1	849		Otras Universidades no especificadas	2.055.000
0	0	1	3	2	11	5	6	1	849	2	Ciudad Autónoma de Buenos Aires	2.055.000
0	0	1	3	2	11	5	9				Transferencias al Exterior	5.147.000
0	0	1	3	2	11	5	9	2			Transf.a Organismos Internac. p/Financiar Gastos Corrientes	5.147.000
0	0	1	3	2	11	5	9	2	1501		Programa de las Naciones Unidas para el Desarrollo	5.147.000
0	0	1	3	2	11	5	9	2	1501	2	Ciudad Autónoma de Buenos Aires	5.147.000
0	0	2									Sistemas de Prestaciones Básicas	168.261.000
0	0	2	3								SERVICIOS SOCIALES	168.261.000
0	0	2	3	2							Promoción y Asistencia Social	168.261.000
0	0	2	3	2	11						Tesoro Nacional	420.000
0	0	2	3	2	11	5					Transferencias	420.000
0	0	2	3	2	11	5	2				Transf. al Sector Privado para Financiar Gastos Capital	420.000
0	0	2	3	2	11	5	2	1			Transferencias a Personas	420.000
0	0	2	3	2	11	5	2	1		2	Ciudad Autónoma de Buenos Aires	420.000
0	0	2	3	2	13						Recursos con Afectación Específica	167.841.000
0	0	2	3	2	13	5					Transferencias	167.841.000
0	0	2	3	2	13	5	1				Transf. al Sector Privado para Financiar Gastos Corrientes	23.704.000
0	0	2	3	2	13	5	1	7			Transf. a Otras Instituc. Culturales y Soc. S/Fines de Lucro	23.704.000
0	0	2	3	2	13	5	1	7	9999		Sin discriminar	23.704.000
0	0	2	3	2	13	5	1	7	9999	2	Ciudad Autónoma de Buenos Aires	23.704.000
0	0	2	3	2	13	5	2				Transf. al Sector Privado para Financiar Gastos Capital	49.278.000
0	0	2	3	2	13	5	2	1			Transferencias a Personas	5.000.000
0	0	2	3	2	13	5	2	1		2	Ciudad Autónoma de Buenos Aires	5.000.000
0	0	2	3	2	13	5	2	4			Transf. a Otras Inst. Cult. y Sociales sin Fines de Lucro	44.278.000
0	0	2	3	2	13	5	2	4	9999		Sin discriminar	44.278.000
0	0	2	3	2	13	5	2	4	9999	2	Ciudad Autónoma de Buenos Aires	44.278.000

M.E. y F.P.
447

H



DETALLE DE TRANSFERENCIAS (PARTIDAS INDICATIVAS)

ASIGNACIÓN DE CRÉDITOS DEL PROGRAMA 21

SUBPR	PROY	ACTOBR	FIN	FUN	F.F.	INC	PPAL	PAR	SPAR	UGEO	DENOMINACION	IMPORTE
0	0	2	3	2	13	5	7				Transf. a Inst. Prov. y Mun. para Fin. Gastos Corrientes	23.329.000
0	0	2	3	2	13	5	7	1			Transferencias a Gobiernos Provinciales	23.329.000
0	0	2	3	2	13	5	7	1	3001		Administración Central Provincial	23.329.000
0	0	2	3	2	13	5	7	1	3001	2	Ciudad Autónoma de Buenos Aires	23.329.000
0	0	2	3	2	13	5	8				Transf. a Inst. Prov. y Mun. para Financ. Gastos de Capital	71.530.000
0	0	2	3	2	13	5	8	1			Transferencias a Gobiernos Provinciales	26.530.000
0	0	2	3	2	13	5	8	1	3001		Administración central provincial	26.530.000
0	0	2	3	2	13	5	8	1	3001	2	Ciudad Autónoma de Buenos Aires	26.530.000
0	0	2	3	2	13	5	8	6			Transferencias a Gobiernos Municipales	45.000.000
0	0	2	3	2	13	5	8	6	9999		Sin discriminar	45.000.000
0	0	2	3	2	13	5	8	6	9999	2	Ciudad Autónoma de Buenos Aires	45.000.000
0	0	3									Interacción con Organizaciones Comunitarias	1.913.000
0	0	3	3								SERVICIOS SOCIALES	1.913.000
0	0	3	3	2							Promoción y Asistencia Social	1.913.000
0	0	3	3	2	11						Tesoro Nacional	1.913.000
0	0	3	3	2	11	5					Transferencias	1.913.000
0	0	3	3	2	11	5	1				Transf. al Sector Privado para Financiar Gastos Corrientes	1.428.000
0	0	3	3	2	11	5	1	7			Transf. a Otras Instituc. Culturales y Soc. S/Fines de Lucro	1.428.000
0	0	3	3	2	11	5	1	7	9999		Sin discriminar	1.428.000
0	0	3	3	2	11	5	1	7	9999	2	Ciudad Autónoma de Buenos Aires	1.428.000
0	0	3	3	2	11	5	7				Transf. a Inst. Prov. y Mun. para Fin. Gastos Corrientes	485.000
0	0	3	3	2	11	5	7	1			Transferencias a Gobiernos Provinciales	240.000
0	0	3	3	2	11	5	7	1	3001		Administración Central Provincial	240.000
0	0	3	3	2	11	5	7	1	3001	2	Ciudad Autónoma de Buenos Aires	240.000
0	0	3	3	2	11	5	7	6			Transferencias a Gobiernos Municipales	245.000
0	0	3	3	2	11	5	7	6	9999		Sin discriminar	245.000
0	0	3	3	2	11	5	7	6	9999	2	Ciudad Autónoma de Buenos Aires	245.000
0	0	5									Sistema de Identificación Nacional Tributaria y Social (BIRF 7572-SINTYS)	3.000.000
0	0	5	3								SERVICIOS SOCIALES	3.000.000
0	0	5	3	2							Promoción y Asistencia Social	3.000.000
0	0	5	3	2	11						Tesoro Nacional	3.000.000
0	0	5	3	2	11	5					Transferencias	3.000.000
0	0	5	3	2	11	5	6				Transferencias a Universidades Nacionales	2.050.000



Handwritten signature or initials.



DETALLE DE TRANSFERENCIAS (PARTIDAS INDICATIVAS)

ASIGNACIÓN DE CRÉDITOS DEL PROGRAMA 21

SUBPR	PROY	ACTOBR	FIN	FUN	F.F.	INC	PPAL	PAR	SPAR	UGEO	DENOMINACION	IMPORTE
0	0	5	3	2	11	5	6	1			Transferencias a Univ. Nac. p/financiar Gastos Corrientes	2.050.000
0	0	5	3	2	11	5	6	1	835		Universidad Tecnológica Nacional	2.050.000
0	0	5	3	2	11	5	6	1	835	6	Provincia de Buenos Aires	2.050.000
0	0	5	3	2	11	5	7				Transf. a Inst. Prov. y Mun. para Fin. Gastos Corrientes	950.000
0	0	5	3	2	11	5	7	1			Transferencias a Gobiernos Provinciales	950.000
0	0	5	3	2	11	5	7	1	3001		Administración Central Provincial	950.000
0	0	5	3	2	11	5	7	1	3001	2	Ciudad Autónoma de Buenos Aires	950.000
0	0	7									Sistema de Información, Evaluación y Monitoreo de Programas Sociales / Sistema de Identificación y Selección de Familias Beneficiarias de Programas Sociales	4.440.000
0	0	7	3								SERVICIOS SOCIALES	4.440.000
0	0	7	3	2							Promoción y Asistencia Social	4.440.000
0	0	7	3	2	11						Tesoro Nacional	4.440.000
0	0	7	3	2	11	5					Transferencias	4.440.000
0	0	7	3	2	11	5	6				Transferencias a Universidades Nacionales	3.350.000
0	0	7	3	2	11	5	6	1			Transferencias a Univ. Nac. p/financiar Gastos Corrientes	3.350.000
0	0	7	3	2	11	5	6	1	806		Universidad de Buenos Aires	50.000
0	0	7	3	2	11	5	6	1	806	2	Ciudad Autónoma de Buenos Aires	50.000
0	0	7	3	2	11	5	6	1	807		Universidad Nacional de Catamarca	120.000
0	0	7	3	2	11	5	6	1	807	10	Provincia de Catamarca	120.000
0	0	7	3	2	11	5	6	1	809		Universidad Nacional del Comahue	50.000
0	0	7	3	2	11	5	6	1	809	58	Provincia del Neuquén	50.000
0	0	7	3	2	11	5	6	1	810		Universidad Nacional de Córdoba	100.000
0	0	7	3	2	11	5	6	1	810	14	Provincia de Córdoba	100.000
0	0	7	3	2	11	5	6	1	811		Universidad Nacional de Cuyo	50.000
0	0	7	3	2	11	5	6	1	811	50	Provincia de Mendoza	50.000
0	0	7	3	2	11	5	6	1	812		Universidad Nacional de Entre Ríos	50.000
0	0	7	3	2	11	5	6	1	812	30	Provincia de Entre Ríos	50.000
0	0	7	3	2	11	5	6	1	813		Universidad Nacional de Formosa	100.000
0	0	7	3	2	11	5	6	1	813	34	Provincia de Formosa	100.000
0	0	7	3	2	11	5	6	1	814		Universidad Nacional de General San Martín	100.000
0	0	7	3	2	11	5	6	1	814	2	Ciudad Autónoma de Buenos Aires	100.000
0	0	7	3	2	11	5	6	1	815		Universidad Nacional de General Sarmiento	100.000
0	0	7	3	2	11	5	6	1	815	2	Ciudad Autónoma de Buenos Aires	100.000
0	0	7	3	2	11	5	6	1	816		Universidad Nacional de Jujuy	120.000
0	0	7	3	2	11	5	6	1	816	38	Provincia de Jujuy	120.000
0	0	7	3	2	11	5	6	1	817		Universidad Nacional de La Matanza	300.000
0	0	7	3	2	11	5	6	1	817	6	Provincia de Buenos Aires	300.000
0	0	7	3	2	11	5	6	1	819		Universidad Nacional de La Plata	210.000
0	0	7	3	2	11	5	6	1	819	6	Provincia de Buenos Aires	210.000

M.E. y F.P.
447

H



DETALLE DE TRANSFERENCIAS (PARTIDAS INDICATIVAS)

ASIGNACIÓN DE CRÉDITOS DEL PROGRAMA 21

SUBPR	PROY	ACTOBR	FIN	FUN	F.F.	INC	PPAL	PAR	SPAR	UGEO	DENOMINACION	IMPORTE
0	0	7	3	2	11	5	6	1	820		Universidad Nacional del Litoral	100.000
0	0	7	3	2	11	5	6	1	820	82	Provincia de Santa Fe	100.000
0	0	7	3	2	11	5	6	1	821		Universidad Nacional de Lomas de Zamora	80.000
0	0	7	3	2	11	5	6	1	821	2	Ciudad Autónoma de Buenos Aires	80.000
0	0	7	3	2	11	5	6	1	822		Universidad Nacional de Luján	50.000
0	0	7	3	2	11	5	6	1	822	2	Ciudad Autónoma de Buenos Aires	50.000
0	0	7	3	2	11	5	6	1	824		Universidad Nacional de Misiones	110.000
0	0	7	3	2	11	5	6	1	824	54	Provincia de Misiones	110.000
0	0	7	3	2	11	5	6	1	825		Universidad Nacional del Nordeste	110.000
0	0	7	3	2	11	5	6	1	825	2	Ciudad Autónoma de Buenos Aires	110.000
0	0	7	3	2	11	5	6	1	827		Universidad Nacional de Quilmes	150.000
0	0	7	3	2	11	5	6	1	827	6	Provincia de Buenos Aires	150.000
0	0	7	3	2	11	5	6	1	829		Universidad Nacional de Rosario	100.000
0	0	7	3	2	11	5	6	1	829	82	Provincia de Santa Fe	100.000
0	0	7	3	2	11	5	6	1	830		Universidad Nacional de Salta	80.000
0	0	7	3	2	11	5	6	1	830	66	Provincia de Salta	80.000
0	0	7	3	2	11	5	6	1	831		Universidad Nacional de San Juan	110.000
0	0	7	3	2	11	5	6	1	831	70	Provincia de San Juan	110.000
0	0	7	3	2	11	5	6	1	832		Universidad Nacional de San Luis	100.000
0	0	7	3	2	11	5	6	1	832	74	Provincia de San Luis	100.000
0	0	7	3	2	11	5	6	1	833		Universidad Nacional de Santiago del Estero	110.000
0	0	7	3	2	11	5	6	1	833	86	Provincia de Santiago del Estero	110.000
0	0	7	3	2	11	5	6	1	834		Universidad Nacional del Sur	50.000
0	0	7	3	2	11	5	6	1	834	6	Provincia de Buenos Aires	50.000
0	0	7	3	2	11	5	6	1	836		Universidad Nacional de Tucumán	120.000
0	0	7	3	2	11	5	6	1	836	90	Provincia de Tucumán	120.000
0	0	7	3	2	11	5	6	1	837		Universidad Nacional de La Rioja	80.000
0	0	7	3	2	11	5	6	1	837	46	Provincia de La Rioja	80.000
0	0	7	3	2	11	5	6	1	839		Universidad Nacional de Lanús	50.000
0	0	7	3	2	11	5	6	1	839	6	Provincia de Buenos Aires	50.000
0	0	7	3	2	11	5	6	1	840		Universidad Nacional de Tres de Febrero	60.000
0	0	7	3	2	11	5	6	1	840	6	Provincia de Buenos Aires	60.000
0	0	7	3	2	11	5	6	1	842		Universidad Nacional de la Patagonia Austral	50.000
0	0	7	3	2	11	5	6	1	842	78	Provincia de Santa Cruz	50.000
0	0	7	3	2	11	5	6	1	845		Universidad Nacional de Chilecito	132.000
0	0	7	3	2	11	5	6	1	845	46	Provincia de La Rioja	132.000
0	0	7	3	2	11	5	6	1	849		Otras Universidades no especificadas	358.000
0	0	7	3	2	11	5	6	1	849	2	Ciudad Autónoma de Buenos Aires	358.000
0	0	7	3	2	11	5	7				Transf. a Inst. Prov. y Mun. para Fin. Gastos Corrientes	1.090.000
0	0	7	3	2	11	5	7	1			Transferencias a Gobiernos Provinciales	500.000
0	0	7	3	2	11	5	7	1	3001		Administración Central Provincial	500.000
0	0	7	3	2	11	5	7	1	3001	2	Ciudad Autónoma de Buenos Aires	500.000
0	0	7	3	2	11	5	7	6			Transferencias a Gobiernos Municipales	590.000
0	0	7	3	2	11	5	7	6	9999		Sin discriminar	590.000

M.E.y F.P.
447

21



DETALLE DE TRANSFERENCIAS (PARTIDAS INDICATIVAS)

ASIGNACIÓN DE CRÉDITOS DEL PROGRAMA 21

SUBPR	PROY	ACTOBR	FIN	FUN	F.F.	INC	PPAL	PAR	SPAR	UGEO	DENOMINACION	IMPORTE
0	0	7	3	2	11	5	7	6	9999	2	Ciudad Autónoma de Buenos Aires	590.000
TOTAL												184.816.000


H

M.E.y F.P.
447




LISTADO DE ACTIVIDADES ESPECÍFICAS

CODIGO	DENOMINACION	UNIDAD EJECUTORA	CREDITO	RECURSOS HUMANOS	
				CARGOS	HS. DE CATEDRA
Actividades:					
01	Asistencia y Coordinación de Políticas Sociales	Consejo Nacional de Coordinación de Políticas Sociales	18.015.332	14	0
02	Sistemas de Prestaciones Básicas	Comisión Asesora para la Integración de Personas Discapacitadas	218.783.291	14	0
03	Interacción con Organizaciones Comunitarias	Centro Nacional de Organizaciones de la Comunidad	5.109.895	6	0
05	Sistema de Identificación Nacional Tributaria y Social (BIRF 7572-SINTYS)	Unidad Ejecutora del Préstamo	60.438.140	3	0
06	Sistema de Información, Evaluación y Monitoreo de Políticas Sociales	Sistema de Evaluación y Monitoreo de Políticas Sociales	5.530.722	3	0
07	Sistema de Información, Evaluación y Monitoreo de Programas Sociales / Sistema de Identificación y Selección de Familias Beneficiarias de Programas Sociales	Consejo Nacional de Coordinación de Políticas Sociales	15.411.350	0	0
TOTAL:			323.288.730	40	0



TOTAL:

JL



RECURSOS HUMANOS DEL PROGRAMA 21

CARGO O CATEGORIA	CANTIDAD DE	
	CARGOS	HS. DE CATEDRA

Planta Permanente

AUTORIDADES SUPERIORES DEL PODER EJECUTIVO NACIONAL


Presidente del Consejo Nacional de Coordinación de Políticas Soc	1	0
Presidente de la Comisión Nacional de Integración para las Pers.	1	0
Secretario Ejecutivo del Consejo Nacional de Coordinación de Pol	1	0
Subtotal Escalafón	3	0

FUNCIONARIOS FUERA DE NIVEL

Director del Observatorio de la Discapacidad	1	0
Auditor Interno	1	0
Director del Directorio de la Comisión Nacional Asesora para la	4	0
Secretario General	1	0
Coordinador de la Unidad de Coordinación Técnica	1	0
Subtotal Escalafón	8	0

Personal del Sistema Nacional de Empleo Público (SINEP)

A	6	0
B	12	0
C	8	0
D	2	0
E	1	0
Subtotal Escalafón	29	0
TOTAL DEL PROGRAMA 21	40	0



H



FUENTES FINANCIERAS

TIPO	CLASE	CONCEPTO	SERVICIO CEDENTE	DENOMINACION	IMPORTE
37				Obtención de Préstamos	2.060.000
37	9			Del Sector Externo	2.060.000
37	9	2		Del Sector Externo a Largo Plazo	2.060.000
TOTAL					2.060.000


JL





JURISDICCION 25

JEFATURA DE GABINETE DE MINISTROS



4



POLITICA PRESUPUESTARIA DE LA JURISDICCION

La Jefatura de Gabinete de Ministros ejerce la Administración General de la Nación, con responsabilidad política ante el Honorable Congreso de la Nación. En ese sentido, interviene en el proceso de formulación y control presupuestario enviando al Poder Legislativo el Informe de Avance de elaboración del Presupuesto, el Mensaje y Proyecto de Ley de Presupuesto Nacional y la Cuenta de Inversión.

Además, facilita la comunicación entre los Poderes Ejecutivo y Legislativo de la Nación, promoviendo los consensos necesarios para la formulación de leyes, mayor conocimiento de iniciativas parlamentarias y el acceso a la información.

Asimismo, le corresponde diseñar, proponer y coordinar políticas y programas tendientes a perfeccionar la gestión y organización de la Administración Nacional, con el fin de favorecer una mayor eficiencia en los procedimientos aplicados y la eficacia en la consecución de sus objetivos.

La Jefatura de Gabinete de Ministros también asiste en la implementación de políticas destinadas a la preservación y mejora del medio ambiente, articulando su inserción a nivel nacional, ministerial y en las distintas áreas de la Administración Pública, como así también planifica y ejecuta las políticas de Comunicación Pública para garantizar el derecho a la información democrática y el acceso al conocimiento público de las actividades del Estado.

Entre los objetivos prioritarios y estratégicos de la jurisdicción para el año 2015 se encuentran los siguientes:

- Entender en la formulación, ejecución y control de políticas de comunicación social, así como también en la divulgación y publicidad oficial de los actos del Poder Ejecutivo Nacional.
- Diseñar, proponer y ejecutar acciones dirigidas a efectivizar procesos de modernización y compromiso de las organizaciones de la Administración Pública Nacional junto con el dictado de normas reglamentarias y la implementación de medidas orientadas a lograr la adecuada gestión y desenvolvimiento de los recursos humanos, la tecnología de la información y las contrataciones del sector público, mediante el diagnóstico organizacional y la reingeniería de procesos de gestión.
- Coordinar y evaluar la estrategia presupuestaria, el seguimiento de la relación fiscal entre la Nación y las provincias, la elaboración de políticas que fortalezcan la eficiencia de la recaudación y la formulación estratégica del presupuesto nacional, y supervisar la programación trimestral del gasto asignado a cada jurisdicción.
- Priorizar las operaciones del Gobierno Nacional con Organismos Internacionales de Crédito, interviniendo en la preparación y negociación de las mismas, así como desarrollar instrumentos para el seguimiento y evaluación de los programas y proyectos con dichos organismos.
- Desarrollar, ejecutar y evaluar proyectos tendientes a concretar procesos de desarrollo sustentable; coordinar e implementar el plan de gestión ambiental de la Cuenca Matanza-Riachuelo y el Plan Nacional de Manejo del Fuego; implementar la aplicación de las disposiciones de la Ley Nº 26.331 de Presupuestos Mínimos de Protección de los Bosques Nativos y de la Ley Nº 26.639 del Régimen de Presupuestos Mínimos para la Preservación de los Glaciares y del Ambiente Periglacial; fortalecer economías regionales, internalizar la variable ambiental en los procesos productivos, sin agravar situaciones de pobreza y desempleo, revertir y evitar formas de deterioro del medio; promover instrumentos de gestión ambiental para grupos en situación de vulnerabilidad, los observatorios de medio ambiente y sociedad, los derechos humanos, niñez y género, la

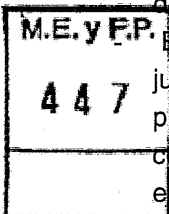
M.E. y F.P.
447

M



coordinación inter-jurisdiccional, la gestión de residuos sólidos urbanos y la atención de áreas tradicionales como el Consejo Federal de Medio Ambiente (COFEMA).

- Impulsar políticas activas destinadas a la precaución, prevención y saneamiento, recomposición y utilización sustentable de los recursos naturales ubicados en la Cuenca del Matanza-Riachuelo, como así llevar a cabo las obras de infraestructura vinculadas a la recomposición sanitaria de la salud y su fortalecimiento en el mismo área.
- Coordinar y articular la transmisión y explotación comercial de la televisación de los Torneos de Fútbol Argentino a emitirse a través de Radio y Televisión Argentina S.E. (RTA S.E.) para la República Argentina y el Exterior, organizados por la Asociación del Fútbol Argentino (AFA), como así también las competencias de Turismo Carretera y Turismo Nacional.
- Ejecutar una política nacional de regularización dominial de tierras, que posibilite obtener el título de propiedad para consolidar su dominio y permitir el acceso a la propiedad de la tierra a aquellas familias que se encuentran en situación de vulnerabilidad habitacional.
- Profundizar las acciones de coordinación y cooperación con las organizaciones de la sociedad civil, con la finalidad de concretar proyectos de reforma institucional orientados a una mayor participación de la ciudadanía y a la transparencia de la gestión pública.
- Coordinar la implementación de convenios de Cooperación Institucional en conjunto con las provincias y municipios y el Estado Nacional.
- Proponer la política del Sistema Nacional de Capacitación tendiente a sustentar la modernización del Estado y la mejora de la gestión de los organismos de la Administración Pública Nacional, mediante la formación continua de su personal y el establecimiento de criterios para planificar, acreditar y certificar las acciones formativas conforme a estándares de calidad.
- Desarrollar las actividades tendientes al fortalecimiento de la gestión por resultados en la Administración Pública Nacional.
- Coordinar aspectos técnicos y metodológicos relacionados con las actividades informáticas en los organismos de la Administración Pública Nacional, continuar con las actividades vinculadas a la extensión del uso de la firma digital (régimen establecido por la Ley Nº 25.506 de Firma Digital) y proponer políticas, normas, sistemas y procedimientos relativos a las compras y las contrataciones de bienes y servicios del Sector Público Nacional, en coordinación con los demás órganos rectores del Sistema de la Administración Nacional.



Estudiar, elaborar e interpretar los regímenes estatutarios, escalafonarios y demás normas jurídicas que rigen las actividades de la Administración Pública Nacional y asegurar la vigencia del principio de formación continua, tanto en relación con la prestación de servicios a la ciudadanía como para el desarrollo de la carrera de los agentes públicos en el marco de los objetivos establecidos por el Convenio Colectivo de Trabajo para la Administración Pública Nacional. Para ello se prevé continuar con la administración del Fondo de Capacitación y Recalificación Laboral.

- Colaborar en la promoción, coordinación y seguimiento de las políticas productivas, que impulsen el desarrollo e integración productiva nacional, a fin de fortalecer a las economías regionales.
- Desarrollar y promover el Programa BEC.AR (Becas de Formación en el Exterior de Ciencia y Tecnología) para la implementación de maestrías, cuyo objetivo es impulsar la innovación productiva inclusiva y sustentable sobre la base de expansión, avance y aprovechamiento pleno de las capacidades científico-tecnológicas nacionales, como la forma de potenciar e incrementar la competitividad de la economía y mejorar la calidad de vida de la población.
- Entender y controlar bienes de dominio público del Estado o privado, que lo sean por disposición expresa de la Ley o por haber sido adquiridos a título oneroso o gratuito por alguna de las jurisdicciones o entidades comprendidas por el Poder Ejecutivo Nacional y el Poder Judicial de la Nación, con exclusión de los bienes que integran el patrimonio cultural, histórico y natural del Estado Nacional.



I - GASTOS

GASTOS POR FINALIDADES Y FUNCIONES

FIN	FUN	DENOMINACION	IMPORTE
1		ADMINISTRACION GUBERNAMENTAL	3.748.250.287
1	3	Dirección Superior Ejecutiva	3.748.250.287
3		SERVICIOS SOCIALES	2.005.308.713
3	2	Promoción y Asistencia Social	246.187.830
3	4	Educación y Cultura	1.759.120.883
4		SERVICIOS ECONOMICOS	1.914.294.747
4	4	Ecología y Medio Ambiente	1.914.294.747
		SUBTOTAL	7.667.853.747
		Gastos Figurativos	185.686.000
TOTAL			7.853.539.747

FUENTES DE FINANCIAMIENTO

F. de F.	INCISO	DENOMINACION	IMPORTE
11		Tesoro Nacional	6.769.201.022
11	1	Gastos en Personal	1.223.438.022
11	2	Bienes de Consumo	44.647.726
11	3	Servicios No Personales	3.580.117.622
11	4	Bienes de Uso	148.112.652
11	5	Transferencias	1.587.199.000
11	9	Gastos Figurativos	185.686.000
13		Recursos con Afectación Específica	138.862.725
13	2	Bienes de Consumo	484.000
13	3	Servicios No Personales	69.557.725
13	4	Bienes de Uso	880.000
13	5	Transferencias	67.941.000
21		Transferencias Externas	68.433.000
21	1	Gastos en Personal	13.702.224
21	2	Bienes de Consumo	4.144.000
21	3	Servicios No Personales	41.212.776
21	4	Bienes de Uso	8.874.000
21	5	Transferencias	500.000
22		Crédito Externo	877.043.000
22	1	Gastos en Personal	19.346.085
22	2	Bienes de Consumo	5.040.868
22	3	Servicios No Personales	44.642.676
22	4	Bienes de Uso	125.846.369
22	5	Transferencias	682.167.002
TOTAL			7.853.539.747

M.E. y F.P.
447


JH



CLASIFICACION ECONOMICA

CODIGO	DENOMINACION	IMPORTE
2100	Gastos Corrientes	6.700.973.351
2120	Gastos de Consumo	5.045.923.724
2121	Remuneraciones	1.256.486.331
2122	Bienes y Servicios	3.788.007.793
2123	Impuestos Indirectos	1.429.600
2150	Impuestos Directos	410.000
2170	Transferencias Corrientes	1.481.953.627
2171	Al Sector Privado	247.509.550
2172	Al Sector Público	1.214.805.077
2173	Al Sector Externo	19.639.000
2180	Gastos Figurativos para Transacciones Corrientes	172.686.000
2181	A la Administración Nacional	172.686.000
2200	Gastos de Capital	1.152.566.396
2210	Inversión Real Directa	283.713.021
2211	Formación Bruta de Capital Fijo	265.126.484
2214	Activos Intangibles	18.586.537
2220	Transferencias de Capital	855.853.375
2221	Al Sector Privado	511.377.025
2222	Al Sector Público	344.476.350
2240	Gastos Figurativos para Transacciones de Capital	13.000.000
2241	A la Administración Nacional	13.000.000
TOTAL		7.853.539.747

H






II - RECURSOS

RECURSOS POR RUBROS

TIPO	CLASE	CONCEPTO	SERVICIO CEDENTE	DENOMINACION	IMPORTE
12				Ingresos No Tributarios	58.455.325
12	1			Tasas	22.883.725
12	1	9		Otras	22.883.725
12	2			Derechos	35.571.600
12	2	9		Otros	35.571.600
13				Aportes y Contribuciones	64.932.000
13	1			Aportes y Contribuciones a la Seguridad Social	64.932.000
13	1	2		Contribuciones Patronales	64.932.000
14				Venta de Bienes y Servicios de Administraciones Públicas	31.767.400
14	2			Venta de Servicios	31.767.400
14	2	1		Servicios Varios de la Administración Nacional	31.767.400
17				Transferencias Corrientes	59.559.000
17	6			Del Sector Externo	59.559.000
17	6	2		De Organismos Internacionales	59.559.000
22				Transferencias de Capital	8.874.000
22	6			Del Sector Externo	8.874.000
22	6	2		De Organismos Internacionales	8.874.000
TOTAL					223.587.725

H






III - APERTURAS PROGRAMATICAS

LISTADO DE PROGRAMAS Y CATEGORIAS EQUIVALENTES

CODIGO	DENOMINACION	UNIDAD EJECUTORA	CREDITO	RECURSOS HUMANOS	
				CARGOS	HS. DE CATEDRA
01	Actividades Centrales		2.099.380.155	975	0
07	Actividades Comunes a los Programas 60, 61, 62 y 63		151.281.040	96	0
17	Modernización de la Gestión Pública	Subsecretaría de Gestión y Empleo Público	445.665.718	244	0
19	Prensa y Difusión de Actos de Gobierno	Secretaría de Comunicación Pública	1.203.204.414	136	0
20	Capacitación de los Recursos Humanos del Sector Público	Instituto Nacional de la Administración Pública	124.707.000	125	30.000
37	Acciones para la Provisión de Tierras para el Hábitat Social	Comisión Nacional de Tierras para el Hábitat Social	246.187.830	33	0
38	Programa Integral Cuenca Matanza - Riachuelo	Jefatura de Gabinete de Asesores	150.073.676	10	0
39	Gestión Ambiental Matanza-Riachuelo (BID 1059/OC-AR)	Comité Ejecutor del Plan de la Cuenca Hídrica Matanza - Riachuelo	12.094.238	0	0
44	Desarrollo Sustentable de la Cuenca Matanza - Riachuelo (BIRF 7706-AC)	Unidad de Coordinación General del Proyecto BIRF 7706-AC	547.338.086	0	0
46	Programa Fútbol para Todos	Secretaría de Comunicación Pública	1.634.413.883	0	0
60	Planificación y Política Ambiental	Subsecretaría de Planificación y Política Ambiental	462.508.337	83	0
61	Promoción del Desarrollo Sustentable	Subsecretaría de Promoción del Desarrollo Sustentable	48.691.763	17	0
62	Coordinación de Políticas Ambientales	Subsecretaría de Coordinación de Políticas Ambientales	299.842.814	19	0
63	Control Ambiental	Subsecretaría de Control y Fiscalización Ambiental y Prevención de la Contaminación	64.445.941	48	0
64	Sistema Federal de Manejo	Subsecretaría del Sistema	178.018.852	1	0




M



LISTADO DE PROGRAMAS Y CATEGORIAS EQUIVALENTES

CODIGO	DENOMINACION	UNIDAD EJECUTORA	CREDITO	RECURSOS HUMANOS	
				CARGOS	HS. DE CATEDRA
	del Fuego	Federal de Manejo del Fuego.			
99	Erogaciones Figurativas	Jefatura de Gabinete de Ministros	185.686.000	0	0
TOTAL			7.853.539.747	1.787	30.000

H






**CATEGORIA 01
ACTIVIDADES CENTRALES**

Servicio Administrativo Financiero
305

DESCRIPCION DE LA CATEGORIA

La presente categoría programática tiene asignadas diversas actividades, entre las cuales se incluyen los servicios de administración, conducción y control, la gestión legislativa, institucional y enlace parlamentario, distintas acciones en materia de gestión presupuestaria y evaluación de la calidad del gasto, así como la asistencia técnica a la administración gubernamental.

H





DISTRIBUCION DE LIMITES DEL GASTO

ASIGNACION DE CREDITOS DE LA CATEGORIA 01

SUBPR	PROY	FIN	F.F.	INC	PPAL	PAR	SPAR	ECON	MON	DENOMINACION	IMPORTE
0	0	1								ADMINISTRACION GUBERNAMENTAL	2.099.380.155
0	0	1	11							Tesoro Nacional	2.092.286.155
0	0	1	11	1						Gastos en Personal	662.039.949
0	0	1	11	1	1					Personal Permanente	400.941.000
0	0	1	11	1	1	1				Retribución del Cargo	234.652.317
0	0	1	11	1	1	1		21		Gastos Corrientes	234.652.317
0	0	1	11	1	1	1		21	1	Moneda Nacional	234.652.317
0	0	1	11	1	1	3				Retribuciones que no hacen al Cargo	66.788.683
0	0	1	11	1	1	3		21		Gastos Corrientes	66.788.683
0	0	1	11	1	1	3		21	1	Moneda Nacional	66.788.683
0	0	1	11	1	1	4				Sueldo Anual Complementario	21.000.000
0	0	1	11	1	1	4		21		Gastos Corrientes	21.000.000
0	0	1	11	1	1	4		21	1	Moneda Nacional	21.000.000
0	0	1	11	1	1	6				Contribuciones Patronales	78.000.000
0	0	1	11	1	1	6		21		Gastos Corrientes	78.000.000
0	0	1	11	1	1	6		21	1	Moneda Nacional	78.000.000
0	0	1	11	1	1	7				Complementos	500.000
0	0	1	11	1	1	7		21		Gastos Corrientes	500.000
0	0	1	11	1	1	7		21	1	Moneda Nacional	500.000
0	0	1	11	1	3					Servicios Extraordinarios	34.420.000
0	0	1	11	1	3	1				Retribuciones Extraordinarias	20.620.000
0	0	1	11	1	3	1		21		Gastos Corrientes	20.620.000
0	0	1	11	1	3	1		21	1	Moneda Nacional	20.620.000
0	0	1	11	1	3	2				Sueldo Anual Complementario	3.500.000
0	0	1	11	1	3	2		21		Gastos Corrientes	3.500.000
0	0	1	11	1	3	2		21	1	Moneda Nacional	3.500.000
0	0	1	11	1	3	3				Contribuciones Patronales	10.300.000
0	0	1	11	1	3	3		21		Gastos Corrientes	10.300.000
0	0	1	11	1	3	3		21	1	Moneda Nacional	10.300.000
0	0	1	11	1	5					Asistencia Social al Personal	1.780.000
0	0	1	11	1	5	1				Seguros de Riesgo de Trabajo	1.600.000
0	0	1	11	1	5	1		21		Gastos Corrientes	1.600.000
0	0	1	11	1	5	1		21	1	Moneda Nacional	1.600.000
0	0	1	11	1	5	9				Otras Asistencias Sociales al Personal	180.000
0	0	1	11	1	5	9		21		Gastos Corrientes	180.000
0	0	1	11	1	5	9		21	1	Moneda Nacional	180.000
0	0	1	11	1	6					Beneficios y Compensaciones	350.000
0	0	1	11	1	6			21		Gastos Corrientes	350.000
0	0	1	11	1	6			21	1	Moneda Nacional	350.000
0	0	1	11	1	7					Gabinete de autoridades superiores	15.820.791
0	0	1	11	1	7			21		Gastos Corrientes	15.820.791
0	0	1	11	1	7			21	1	Moneda Nacional	15.820.791

M.E. y F.P.
447

M



DISTRIBUCION DE LIMITES DEL GASTO

ASIGNACION DE CREDITOS DE LA CATEGORIA 01

SUBPR	PROY	FIN	F.F.	INC	PPAL	PAR	SPAR	ECON	MON	DENOMINACION	IMPORTE
0	0	1	11	1	8					Personal contratado	208.728.158
0	0	1	11	1	8	1				Retribuciones por contratos	114.728.158
0	0	1	11	1	8	1		21		Gastos Corrientes	114.728.158
0	0	1	11	1	8	1		21	1	Moneda Nacional	114.728.158
0	0	1	11	1	8	2				Adicionales al contrato	15.000.000
0	0	1	11	1	8	2		21		Gastos Corrientes	15.000.000
0	0	1	11	1	8	2		21	1	Moneda Nacional	15.000.000
0	0	1	11	1	8	3				Sueldo anual complementario	11.000.000
0	0	1	11	1	8	3		21		Gastos Corrientes	11.000.000
0	0	1	11	1	8	3		21	1	Moneda Nacional	11.000.000
0	0	1	11	1	8	5				Contribuciones patronales	38.000.000
0	0	1	11	1	8	5		21		Gastos Corrientes	38.000.000
0	0	1	11	1	8	5		21	1	Moneda Nacional	38.000.000
0	0	1	11	1	8	7				Contratos especiales	30.000.000
0	0	1	11	1	8	7		21		Gastos Corrientes	30.000.000
0	0	1	11	1	8	7		21	1	Moneda Nacional	30.000.000
0	0	1	11	2						Bienes de Consumo	22.051.500
0	0	1	11	2				21		Gastos Corrientes	22.051.500
0	0	1	11	2				21	1	Moneda Nacional	22.051.500
0	0	1	11	3						Servicios No Personales	540.748.406
0	0	1	11	3	1					Servicios Básicos	10.729.290
0	0	1	11	3	1			21		Gastos Corrientes	10.729.290
0	0	1	11	3	1			21	1	Moneda Nacional	10.729.290
0	0	1	11	3	2					Alquileres y Derechos	35.766.675
0	0	1	11	3	2			21		Gastos Corrientes	35.766.675
0	0	1	11	3	2			21	1	Moneda Nacional	35.766.675
0	0	1	11	3	3					Mantenimiento, Reparación y Limpieza	185.291.280
0	0	1	11	3	3			21		Gastos Corrientes	185.291.280
0	0	1	11	3	3			21	1	Moneda Nacional	185.291.280
0	0	1	11	3	4					Servicios Técnicos y Profesionales	98.405.970
0	0	1	11	3	4			21		Gastos Corrientes	98.405.970
0	0	1	11	3	4			21	1	Moneda Nacional	98.405.970
0	0	1	11	3	5					Servicios Comerciales y Financieros	8.650.000
0	0	1	11	3	5			21		Gastos Corrientes	8.650.000
0	0	1	11	3	5			21	1	Moneda Nacional	8.650.000
0	0	1	11	3	7					Pasajes y Viáticos	5.959.162
0	0	1	11	3	7			21		Gastos Corrientes	5.959.162
0	0	1	11	3	7			21	1	Moneda Nacional	5.959.162
0	0	1	11	3	8					Impuestos, Derechos, Tasas y Juicios	28.669.757
0	0	1	11	3	8			21		Gastos Corrientes	28.669.757
0	0	1	11	3	8			21	1	Moneda Nacional	28.669.757
0	0	1	11	3	9					Otros Servicios	167.276.272
0	0	1	11	3	9			21		Gastos Corrientes	167.276.272
0	0	1	11	3	9			21	1	Moneda Nacional	167.276.272
0	0	1	11	4						Bienes de Uso	28.801.300
0	0	1	11	4	3					Maquinaria y Equipo	22.639.300

M.E. y F.F.
447

M



DISTRIBUCION DE LIMITES DEL GASTO

ASIGNACION DE CREDITOS DE LA CATEGORIA 01

SUBPR	PROY	FIN	F.F.	INC	PPAL	PAR	SPAR	ECON	MON	DENOMINACION	IMPORTE
0	0	1	11	4	3			22		Gastos de Capital	22.639.300
0	0	1	11	4	3			22	1	Moneda Nacional	22.639.300
0	0	1	11	4	5					Libros, Revistas y Otros Elementos Coleccionables	975.000
0	0	1	11	4	5			22		Gastos de Capital	975.000
0	0	1	11	4	5			22	1	Moneda Nacional	975.000
0	0	1	11	4	8					Activos Intangibles	5.187.000
0	0	1	11	4	8			22		Gastos de Capital	5.187.000
0	0	1	11	4	8			22	1	Moneda Nacional	5.187.000
0	0	1	11	5						Transferencias	838.645.000
0	0	1	11	5	1					Transf. al Sector Privado para Financiar Gastos Corrientes	5.987.000
0	0	1	11	5	1	3				Becas	130.000
0	0	1	11	5	1	3		21		Gastos Corrientes	130.000
0	0	1	11	5	1	3		21	1	Moneda Nacional	130.000
0	0	1	11	5	1	5				Transferencias a Instituciones de Enseñanza	97.000
0	0	1	11	5	1	5		21		Gastos Corrientes	97.000
0	0	1	11	5	1	5		21	1	Moneda Nacional	97.000
0	0	1	11	5	1	7				Transf. a Otras Instituc. Culturales y Soc. S/Fines de Lucro	5.760.000
0	0	1	11	5	1	7		21		Gastos Corrientes	5.760.000
0	0	1	11	5	1	7		21	1	Moneda Nacional	5.760.000
0	0	1	11	5	6					Transferencias a Universidades Nacionales	27.088.000
0	0	1	11	5	6	1				Transferencias a Univ. Nac. p/financiar Gastos Corrientes	27.088.000
0	0	1	11	5	6	1		21		Gastos Corrientes	27.088.000
0	0	1	11	5	6	1		21	1	Moneda Nacional	27.088.000
0	0	1	11	5	7					Transf. a Inst. Prov. y Mun. para Fin. Gastos Corrientes	805.570.000
0	0	1	11	5	7	1				Transferencias a Gobiernos Provinciales	100.000
0	0	1	11	5	7	1		21		Gastos Corrientes	100.000
0	0	1	11	5	7	1		21	1	Moneda Nacional	100.000
0	0	1	11	5	7	6				Transferencias a Gobiernos Municipales	805.470.000
0	0	1	11	5	7	6		21		Gastos Corrientes	805.470.000
0	0	1	11	5	7	6		21	1	Moneda Nacional	805.470.000
0	0	1	21							Transferencias Externas	7.094.000
0	0	1	21	3						Servicios No Personales	7.094.000
0	0	1	21	3	9					Otros Servicios	7.094.000
0	0	1	21	3	9			21		Gastos Corrientes	7.094.000
0	0	1	21	3	9			21	1	Moneda Nacional	7.094.000
TOTAL											2.099.380.155

M.E.y F.P.
447

81



DETALLE DE TRANSFERENCIAS (PARTIDAS INDICATIVAS)

ASIGNACION DE CREDITOS DE LA CATEGORIA 01

SUBPR	PROY	ACTOR	FIN	FUN	F.F.	INC	PPAL	PAR	SPAR	UGEO	DENOMINACION	IMPORTE
0	0	1									Conducción y Control de la Administración General del País	50.070.000
0	0	1	1								ADMINISTRACION GUBERNAMENTAL	50.070.000
0	0	1	1	3							Dirección Superior Ejecutiva	50.070.000
0	0	1	1	3	11						Tesoro Nacional	50.070.000
0	0	1	1	3	11	5					Transferencias	50.070.000
0	0	1	1	3	11	5	6				Transferencias a Universidades Nacionales	170.000
0	0	1	1	3	11	5	6	1			Transferencias a Univ. Nac. p/financiar Gastos Corrientes	170.000
0	0	1	1	3	11	5	6	1	849		Otras Universidades no especificadas	170.000
0	0	1	1	3	11	5	6	1	849	2	Ciudad Autónoma de Buenos Aires	170.000
0	0	1	1	3	11	5	7				Transf. a Inst. Prov. y Mun. para Fin. Gastos Corrientes	49.900.000
0	0	1	1	3	11	5	7	6			Transferencias a Gobiernos Municipales	49.900.000
0	0	1	1	3	11	5	7	6	9999		Sin discriminar	49.900.000
0	0	1	1	3	11	5	7	6	9999	2	Ciudad Autónoma de Buenos Aires	49.900.000
0	0	3									Administración	787.385.000
0	0	3	1								ADMINISTRACION GUBERNAMENTAL	787.385.000
0	0	3	1	3							Dirección Superior Ejecutiva	787.385.000
0	0	3	1	3	11						Tesoro Nacional	787.385.000
0	0	3	1	3	11	5					Transferencias	787.385.000
0	0	3	1	3	11	5	1				Transf. al Sector Privado para Financiar Gastos Corrientes	5.987.000
0	0	3	1	3	11	5	1	3			Becas	130.000
0	0	3	1	3	11	5	1	3		2	Ciudad Autónoma de Buenos Aires	130.000
0	0	3	1	3	11	5	1	5			Transferencias a Instituciones de Enseñanza	97.000
0	0	3	1	3	11	5	1	5		2	Ciudad Autónoma de Buenos Aires	97.000
0	0	3	1	3	11	5	1	7			Transf. a Otras Instituc. Culturales y Soc. S/Fines de Lucro	5.760.000
0	0	3	1	3	11	5	1	7	9999		Sin discriminar	5.760.000
0	0	3	1	3	11	5	1	7	9999	2	Ciudad Autónoma de Buenos Aires	5.760.000
0	0	3	1	3	11	5	6				Transferencias a Universidades Nacionales	25.728.000
0	0	3	1	3	11	5	6	1			Transferencias a Univ. Nac. p/financiar Gastos Corrientes	25.728.000
0	0	3	1	3	11	5	6	1	848		Universidades sin Discriminar	25.728.000
0	0	3	1	3	11	5	6	1	848	2	Ciudad Autónoma de Buenos Aires	25.728.000
0	0	3	1	3	11	5	7				Transf. a Inst. Prov. y Mun. para Fin. Gastos Corrientes	755.670.000
0	0	3	1	3	11	5	7	1			Transferencias a Gobiernos Provinciales	100.000

M.E.y F.P.
447

H



DETALLE DE TRANSFERENCIAS (PARTIDAS INDICATIVAS)

ASIGNACION DE CREDITOS DE LA CATEGORIA 01

SUBPR	PROY	ACTOBR	FIN	FUN	F.F.	INC	PPAL	PAR	SPAR	UGEO	DENOMINACION	IMPORTE
0	0	3	1	3	11	5	7	1	3009		Otros Organismos Provinciales	100.000
0	0	3	1	3	11	5	7	1	3009	2	Ciudad Autónoma de Buenos Aires	100.000
0	0	3	1	3	11	5	7	6			Transferencias a Gobiernos Municipales	755.570.000
0	0	3	1	3	11	5	7	6	9999		Sin discriminar	755.570.000
0	0	3	1	3	11	5	7	6	9999	99	No Clasificado	755.570.000
0	0	4									Gestión Legislativa, Institucional y Enlace Parlamentario	1.190.000
0	0	4	1								ADMINISTRACION GUBERNAMENTAL	1.190.000
0	0	4	1	3							Dirección Superior Ejecutiva	1.190.000
0	0	4	1	3	11						Tesoro Nacional	1.190.000
0	0	4	1	3	11	5					Transferencias	1.190.000
0	0	4	1	3	11	5	6				Transferencias a Universidades Nacionales	1.190.000
0	0	4	1	3	11	5	6	1			Transferencias a Univ. Nac. p/financiar Gastos Corrientes	1.190.000
0	0	4	1	3	11	5	6	1	848		Universidades sin Discriminar	1.190.000
0	0	4	1	3	11	5	6	1	848	2	Ciudad Autónoma de Buenos Aires	1.190.000
TOTAL												838.645.000


M.E. y F.P.
447



LISTADO DE ACTIVIDADES CENTRALES

CODIGO	DENOMINACION	UNIDAD EJECUTORA	CREDITO	RECURSOS HUMANOS	
				CARGOS	HS. DE CATEDRA
Actividades:					
01	Conducción y Control de la Administración General del País	Jefatura de Gabinete de Ministros	62.305.739	0	0
03	Administración	Dirección General Técnico Administrativa	1.883.323.430	818	0
04	Gestión Legislativa, Institucional y Enlace Parlamentario	Secretaría de Relaciones Parlamentarias	6.040.795	0	0
05	Gestión Presupuestaria y Evaluación de la Calidad del Gasto	Secretaría de Evaluación Presupuestaria	710.191	0	0
06	Asistencia Técnica a la Administración Gubernamental	Cuerpo de Administradores Gubernamentales	147.000.000	157	0
TOTAL:			2.099.380.155	975	0

Handwritten signature





RECURSOS HUMANOS DE LA CATEGORIA 01

CARGO O CATEGORIA	CANTIDAD DE	
	CARGOS	HS. DE CATEDRA

Planta Permanente

AUTORIDADES SUPERIORES DEL PODER EJECUTIVO NACIONAL

Ministro	1	0
Secretario	4	0
Subsecretario	8	0
Subtotal Escalafón	13	0

FUNCIONARIOS FUERA DE NIVEL

Auditor Interno Titular	1	0
Coordinador de Gestión Operativa de la Jefatura de Gabinete	1	0
Coordinador Operativo de la Jefatura de Gabinete de Ministros.	1	0
Coordinador de la Unidad Ministro de JGM	1	0
Coordinador de Asesoramiento Técnico de la Unidad Ministro de	1	0
Coordinador del programa Fútbol para todos	1	0
Secretario Ejecutivo del programa Fútbol para todos	1	0
Coordinador de Seguimiento y Monitoreo de los Procesos	1	0
Coordinador de Análisis Técnico Estadístico	1	0
Coordinador de Relaciones con la Comunidad	1	0
Jefe de Gabinete de Asesores de la Jefatura de Gabinete de Minis	1	0
Coordinador de Gabinete de Asesores de la Jefatura de Gabinete d	1	0
Coordinador de Programas de Evaluación de Políticas Públicas	1	0
Coordinador Operativo de Evaluación de Proyectos con Financiamie	1	0
Coordinador de Competitividad y Desarrollo Económico	1	0
Coordinador Operativo de Integración Nacional	1	0
Asesor Unidad Jefatura de Gabinete de Ministros	2	0
Coordinador Técnico de Evaluación del Presupuesto Nacional	1	0
Coordinador de Asuntos Técnicos Jurisdiccionales	1	0
Coordinador de Asistencia Estratégica	1	0
Coordinador de Asuntos Regionales de la Jef. de Gabinete	1	0
Subtotal Escalafón	22	0

M.E. y F.
447

PERSONAL DE ADMINISTRADORES GUBERNAMENTALES

A-3	130	0
A-2	23	0
A-1	2	0
B-3	2	0
Subtotal Escalafón	157	0

H




CARGO O CATEGORIA	CANTIDAD DE	
	CARGOS	16 DE CATEDRA

Personal del Sistema Nacional de Empleo Público (SINEP)

A	110	0
B	137	0
C	205	0
D	168	0
E	134	0
F	4	0
Asesores de Gabinete	25	0
Subtotal Escalafón	783	0
TOTAL DE LA CATEGORIA 01	975	0

H






CATEGORIA 07
ACTIVIDADES COMUNES A LOS PROGRAMAS 60, 61, 62, 63 Y 64

Servicio Administrativo Financiero
317

DESCRIPCION DE LA CATEGORIA

Este programa desarrolla todas las actividades comunes a los programas de la Secretaría de Ambiente y Desarrollo Sustentable, comprendiendo la definición de las políticas, el planeamiento de las acciones, las relaciones con las provincias y el gerenciamiento y control de la gestión, incluyendo asimismo los servicios de administración general.

J





DISTRIBUCION DE LIMITES DEL GASTO

ASIGNACION DE CREDITOS DE LA CATEGORIA 07

SUBPR	PROY	FIN	F.F.	INC	PPAL	PAR	SPAR	ECON	MON	DENOMINACION	IMPORTE
0	0	4								SERVICIOS ECONOMICOS	151.281.040
0	0	4	11							Tesoro Nacional	147.835.563
0	0	4	11	1						Gastos en Personal	70.566.589
0	0	4	11	1	1					Personal Permanente	26.022.848
0	0	4	11	1	1	1				Retribución del Cargo	15.954.644
0	0	4	11	1	1	1		21		Gastos Corrientes	15.954.644
0	0	4	11	1	1	1		21	1	Moneda Nacional	15.954.644
0	0	4	11	1	1	3				Retribuciones que no hacen al Cargo	5.320.727
0	0	4	11	1	1	3		21		Gastos Corrientes	5.320.727
0	0	4	11	1	1	3		21	1	Moneda Nacional	5.320.727
0	0	4	11	1	1	4				Sueldo Anual Complementario	1.131.546
0	0	4	11	1	1	4		21		Gastos Corrientes	1.131.546
0	0	4	11	1	1	4		21	1	Moneda Nacional	1.131.546
0	0	4	11	1	1	6				Contribuciones Patronales	3.530.425
0	0	4	11	1	1	6		21		Gastos Corrientes	3.530.425
0	0	4	11	1	1	6		21	1	Moneda Nacional	3.530.425
0	0	4	11	1	1	7				Complementos	85.506
0	0	4	11	1	1	7		21		Gastos Corrientes	85.506
0	0	4	11	1	1	7		21	1	Moneda Nacional	85.506
0	0	4	11	1	2					Personal Temporario	805.347
0	0	4	11	1	2	1				Retribuciones del Cargo	599.514
0	0	4	11	1	2	1		21		Gastos Corrientes	599.514
0	0	4	11	1	2	1		21	1	Moneda Nacional	599.514
0	0	4	11	1	2	3				Sueldo Anual Complementario	49.959
0	0	4	11	1	2	3		21		Gastos Corrientes	49.959
0	0	4	11	1	2	3		21	1	Moneda Nacional	49.959
0	0	4	11	1	2	5				Contribuciones Patronales	155.874
0	0	4	11	1	2	5		21		Gastos Corrientes	155.874
0	0	4	11	1	2	5		21	1	Moneda Nacional	155.874
0	0	4	11	1	3					Servicios Extraordinarios	2.348.539
0	0	4	11	1	3	1				Retribuciones Extraordinarias	1.748.292
0	0	4	11	1	3	1		21		Gastos Corrientes	1.748.292
0	0	4	11	1	3	1		21	1	Moneda Nacional	1.748.292
0	0	4	11	1	3	2				Sueldo Anual Complementario	145.691
0	0	4	11	1	3	2		21		Gastos Corrientes	145.691
0	0	4	11	1	3	2		21	1	Moneda Nacional	145.691
0	0	4	11	1	3	3				Contribuciones Patronales	454.556
0	0	4	11	1	3	3		21		Gastos Corrientes	454.556
0	0	4	11	1	3	3		21	1	Moneda Nacional	454.556
0	0	4	11	1	5					Asistencia Social al Personal	299.840
0	0	4	11	1	5	1				Seguros de Riesgo de Trabajo	149.840
0	0	4	11	1	5	1		21		Gastos Corrientes	149.840

M.E. y F.P.
447

H



DISTRIBUCION DE LIMITES DEL GASTO

ASIGNACION DE CREDITOS DE LA CATEGORIA 07

SUBPR	PROY	FIN	F.F.	INC	PPAL	PAR	SPAR	ECON	MON	DENOMINACION	IMPORTE
0	0	4	11	1	5	1			21	1 Moneda Nacional	149.840
0	0	4	11	1	5	9				Otras Asistencias Sociales al Personal	150.000
0	0	4	11	1	5	9			21	Gastos Corrientes	150.000
0	0	4	11	1	5	9			21	1 Moneda Nacional	150.000
0	0	4	11	1	7					Gabinete de autoridades superiores	1.275.898
0	0	4	11	1	7				21	Gastos Corrientes	1.275.898
0	0	4	11	1	7				21	1 Moneda Nacional	1.275.898
0	0	4	11	1	8					Personal contratado	39.814.117
0	0	4	11	1	8	1				Retribuciones por contratos	27.371.384
0	0	4	11	1	8	1			21	Gastos Corrientes	27.371.384
0	0	4	11	1	8	1			21	1 Moneda Nacional	27.371.384
0	0	4	11	1	8	2				Adicionales al contrato	2.472.139
0	0	4	11	1	8	2			21	Gastos Corrientes	2.472.139
0	0	4	11	1	8	2			21	1 Moneda Nacional	2.472.139
0	0	4	11	1	8	3				Sueldo anual complementario	2.235.433
0	0	4	11	1	8	3			21	Gastos Corrientes	2.235.433
0	0	4	11	1	8	3			21	1 Moneda Nacional	2.235.433
0	0	4	11	1	8	5				Contribuciones patronales	6.974.553
0	0	4	11	1	8	5			21	Gastos Corrientes	6.974.553
0	0	4	11	1	8	5			21	1 Moneda Nacional	6.974.553
0	0	4	11	1	8	7				Contratos especiales	760.608
0	0	4	11	1	8	7			21	Gastos Corrientes	760.608
0	0	4	11	1	8	7			21	1 Moneda Nacional	760.608
0	0	4	11	2						Bienes de Consumo	4.200.000
0	0	4	11	2					21	Gastos Corrientes	4.200.000
0	0	4	11	2					21	1 Moneda Nacional	4.200.000
0	0	4	11	3						Servicios No Personales	54.260.514
0	0	4	11	3	1					Servicios Básicos	3.470.000
0	0	4	11	3	1				21	Gastos Corrientes	3.470.000
0	0	4	11	3	1				21	1 Moneda Nacional	3.470.000
0	0	4	11	3	2					Alquileres y Derechos	200.000
0	0	4	11	3	2				21	Gastos Corrientes	200.000
0	0	4	11	3	2				21	1 Moneda Nacional	200.000
0	0	4	11	3	3					Mantenimiento, Reparación y Limpieza	18.100.000
0	0	4	11	3	3				21	Gastos Corrientes	18.100.000
0	0	4	11	3	3				21	1 Moneda Nacional	18.100.000
0	0	4	11	3	4					Servicios Técnicos y Profesionales	2.600.000
0	0	4	11	3	4				21	Gastos Corrientes	2.600.000
0	0	4	11	3	4				21	1 Moneda Nacional	2.600.000
0	0	4	11	3	5					Servicios Comerciales y Financieros	11.890.514
0	0	4	11	3	5				21	Gastos Corrientes	11.890.514
0	0	4	11	3	5				21	1 Moneda Nacional	11.890.514
0	0	4	11	3	7					Pasajes y Viáticos	3.400.000
0	0	4	11	3	7				21	Gastos Corrientes	3.400.000
0	0	4	11	3	7				21	1 Moneda Nacional	3.400.000
0	0	4	11	3	8					Impuestos, Derechos, Tasas y Juicios	1.300.000

M.E. y F.P.
447

H



DISTRIBUCION DE LIMITES DEL GASTO

ASIGNACION DE CREDITOS DE LA CATEGORIA 07

SUBPR	PROY	FIN	F.F.	INC	PPAL	PAR	SPAR	ECON	MON	DENOMINACION	IMPORTE
0	0	4	11	3	8			21		Gastos Corrientes	1.300.000
0	0	4	11	3	8			21	1	Moneda Nacional	1.300.000
0	0	4	11	3	9					Otros Servicios	13.300.000
0	0	4	11	3	9			21		Gastos Corrientes	13.300.000
0	0	4	11	3	9			21	1	Moneda Nacional	13.300.000
0	0	4	11	4						Bienes de Uso	8.808.460
0	0	4	11	4	3					Maquinaria y Equipo	7.838.460
0	0	4	11	4	3			22		Gastos de Capital	7.838.460
0	0	4	11	4	3			22	1	Moneda Nacional	7.838.460
0	0	4	11	4	8					Activos Intangibles	970.000
0	0	4	11	4	8			22		Gastos de Capital	970.000
0	0	4	11	4	8			22	1	Moneda Nacional	970.000
0	0	4	11	5						Transferencias	10.000.000
0	0	4	11	5	6					Transferencias a Universidades Nacionales	5.000.000
0	0	4	11	5	6	1				Transferencias a Univ. Nac. p/financiar	5.000.000
0	0	4	11	5	6	1		21		Gastos Corrientes	5.000.000
0	0	4	11	5	6	1		21	1	Moneda Nacional	5.000.000
0	0	4	11	5	9					Transferencias al Exterior	5.000.000
0	0	4	11	5	9	2				Transf.a Organismos Internac. p/Financiar	5.000.000
0	0	4	11	5	9	2		21		Gastos Corrientes	5.000.000
0	0	4	11	5	9	2		21	1	Moneda Nacional	5.000.000
0	0	4	13							Recursos con Afectación Específica	3.445.477
0	0	4	13	3						Servicios No Personales	3.445.477
0	0	4	13	3	1					Servicios Básicos	445.477
0	0	4	13	3	1			21		Gastos Corrientes	445.477
0	0	4	13	3	1			21	1	Moneda Nacional	445.477
0	0	4	13	3	3					Mantenimiento, Reparación y Limpieza	1.000.000
0	0	4	13	3	3			21		Gastos Corrientes	1.000.000
0	0	4	13	3	3			21	1	Moneda Nacional	1.000.000
0	0	4	13	3	4					Servicios Técnicos y Profesionales	500.000
0	0	4	13	3	4			21		Gastos Corrientes	500.000
0	0	4	13	3	4			21	1	Moneda Nacional	500.000
0	0	4	13	3	7					Pasajes y Viáticos	500.000
0	0	4	13	3	7			21		Gastos Corrientes	500.000
0	0	4	13	3	7			21	1	Moneda Nacional	500.000
0	0	4	13	3	9					Otros Servicios	1.000.000
0	0	4	13	3	9			21		Gastos Corrientes	1.000.000
0	0	4	13	3	9			21	1	Moneda Nacional	1.000.000
TOTAL											151.281.040

M.E.yFP
447

81



DETALLE DE TRANSFERENCIAS (PARTIDAS INDICATIVAS)

ASIGNACION DE CREDITOS DE LA CATEGORIA 07

SUBPR	PROY	ACTOBR	FIN	FUN	F.F.	INC	PPAL	PAR	SPAR	UGEO	DENOMINACION	IMPORTE
0	0	1									Conducción y Coordinación	10.000.000
0	0	1	4								SERVICIOS ECONOMICOS	10.000.000
0	0	1	4	4							Ecología y Medio Ambiente	10.000.000
0	0	1	4	4	11						Tesoro Nacional	10.000.000
0	0	1	4	4	11	5					Transferencias	10.000.000
0	0	1	4	4	11	5	6				Transferencias a Universidades Nacionales	5.000.000
0	0	1	4	4	11	5	6	1			Transferencias a Univ. Nac. p/financiar Gastos Corrientes	5.000.000
0	0	1	4	4	11	5	6	1	849		Otras Universidades no especificadas	5.000.000
0	0	1	4	4	11	5	6	1	849	2	Ciudad Autónoma de Buenos Aires	5.000.000
0	0	1	4	4	11	5	9				Transferencias al Exterior	5.000.000
0	0	1	4	4	11	5	9	2			Transf.a Organismos Internac. p/Financiar Gastos Corrientes	5.000.000
0	0	1	4	4	11	5	9	2	9999		Sin discriminar	5.000.000
0	0	1	4	4	11	5	9	2	9999	2	Ciudad Autónoma de Buenos Aires	5.000.000
TOTAL												10.000.000

M.E. y F.P.
447

H



RECURSOS HUMANOS DE LA CATEGORIA 07

CARGO O CATEGORIA	CANTIDAD DE	
	CARGOS	HS. DE CATEDRA

Planta Permanente

AUTORIDADES SUPERIORES DEL PODER EJECUTIVO NACIONAL

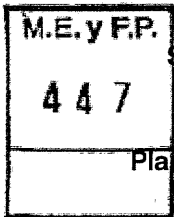
Secretario	1	0
Subtotal Escalafón	1	0

FUNCIONARIOS FUERA DE NIVEL

JEFE DE GABINETE DE ASESORES	1	0
Subtotal Escalafón	1	0

Personal del Sistema Nacional de Empleo Público (SINEP)

A	6	0
B	12	0
C	26	0
D	15	0
E	24	0
F	7	0
Subtotal Escalafón	90	0



Planta Temporaria

Personal del Sistema Nacional de Empleo Público (SINEP)

B	4	0
Subtotal Escalafón	4	0

TOTAL DE LA CATEGORIA 07	96	0
---------------------------------	-----------	----------

H



PROGRAMA 17
MODERNIZACIÓN DE LA GESTIÓN PÚBLICA
UNIDAD EJECUTORA
SUBSECRETARÍA DE GESTIÓN Y EMPLEO PÚBLICO

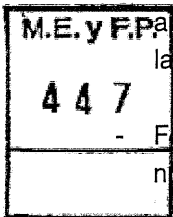
Servicio Administrativo Financiero
305

DESCRIPCION DEL PROGRAMA

Este programa tiene por finalidad diseñar, proponer y ejecutar acciones dirigidas a efectivizar procesos de mejora continua y compromiso de las organizaciones de la Administración Pública Nacional, junto con el dictado de normas reglamentarias y la implementación de medidas orientadas a lograr una adecuada gestión y desenvolvimiento de los recursos humanos, tecnología de la información y contrataciones del sector público.

Para el ejercicio 2015 se prevé desarrollar las siguientes acciones:

- Continuar con el relevamiento, análisis, diagnóstico organizacional y rediseño de estructuras, puestos y competencias, así como la evaluación y reingeniería de procesos de la Administración Pública Nacional.
- Evaluar las propuestas de cambios organizacionales, estableciendo criterios, factores y variables a aplicar para dichas evaluaciones en el marco de los compromisos entre los organismos públicos y la ciudadanía.
- Fortalecer la capacidad institucional de la Administración Pública Nacional mediante la utilización de nuevos enfoques y técnicas de gestión pública.
- Coordinar los aspectos técnicos y metodológicos relacionados con las actividades informáticas en los organismos de la Administración Pública Nacional.
- Actuar como autoridad de certificación y como entidad encargada del otorgamiento de licencias a certificadores, supervisando su accionar.
- Profundizar el Plan Nacional de Gobierno Electrónico a fin de proporcionar la incorporación de las tecnologías de la información y la comunicación.
- Establecer los estándares tecnológicos de bienes y servicios para favorecer la homogeneización, nacionalización y la compatibilidad de los sistemas de información del Estado Nacional, tendientes a lograr su mejor aprovechamiento y brindar una mayor transparencia en las contrataciones.




H



- Elevar los umbrales de seguridad de la información del Estado Nacional para la protección y el uso adecuado de las redes informáticas de los organismos públicos.
- Estudiar e interpretar los regímenes estatutarios, escalafonarios y demás normas jurídicas que rigen las relaciones laborales de la Administración Pública Nacional con sus agentes.
- Elaborar propuestas políticas, normas y medidas relativas al funcionamiento del sistema de carrera para el personal de la Administración Pública Nacional.
- Proponer políticas, normas, sistemas y procedimientos relativos a las compras y las contrataciones de bienes y servicios del Sector Público Nacional, en coordinación con los demás órganos rectores del Sistema de Administración Nacional.
- Organizar los registros requeridos para el seguimiento y evaluación del funcionamiento del sistema de personal y elaborar los programas que facilitarán la consulta y utilización de los mismos por parte de las jurisdicciones y entidades comprendidas en el sistema.
- Fortalecimiento de la Estrategia de Modernización del Estado y la Gestión del Cambio, incluyendo estudios e incorporación de mejores prácticas a nivel internacional.
- Continuar con el proceso de implementación del Sistema Electrónico de Contrataciones Públicas en las Unidades Operativas de Contrataciones de la Administración Pública Nacional.

M





DISTRIBUCION DE LIMITES DEL GASTO

ASIGNACION DE CREDITOS DEL PROGRAMA 17

SUBPR	PROY	FIN	F.F.	INC	PPAL	PAR	SPAR	ECON	MON	DENOMINACION	IMPORTE
0	0	1								ADMINISTRACION GUBERNAMENTAL	445.665.718
0	0	1	11							Tesoro Nacional	253.993.718
0	0	1	11	1						Gastos en Personal	68.917.920
0	0	1	11	1	1					Personal Permanente	57.780.000
0	0	1	11	1	1	1				Retribución del Cargo	20.000.000
0	0	1	11	1	1	1		21		Gastos Corrientes	20.000.000
0	0	1	11	1	1	1		21	1	Moneda Nacional	20.000.000
0	0	1	11	1	1	3				Retribuciones que no hacen al Cargo	25.000.000
0	0	1	11	1	1	3		21		Gastos Corrientes	25.000.000
0	0	1	11	1	1	3		21	1	Moneda Nacional	25.000.000
0	0	1	11	1	1	4				Sueldo Anual Complementario	2.600.000
0	0	1	11	1	1	4		21		Gastos Corrientes	2.600.000
0	0	1	11	1	1	4		21	1	Moneda Nacional	2.600.000
0	0	1	11	1	1	6				Contribuciones Patronales	10.000.000
0	0	1	11	1	1	6		21		Gastos Corrientes	10.000.000
0	0	1	11	1	1	6		21	1	Moneda Nacional	10.000.000
0	0	1	11	1	1	7				Complementos	180.000
0	0	1	11	1	1	7		21		Gastos Corrientes	180.000
0	0	1	11	1	1	7		21	1	Moneda Nacional	180.000
0	0	1	11	1	3					Servicios Extraordinarios	5.400.000
0	0	1	11	1	3	1				Retribuciones Extraordinarias	4.000.000
0	0	1	11	1	3	1		21		Gastos Corrientes	4.000.000
0	0	1	11	1	3	1		21	1	Moneda Nacional	4.000.000
0	0	1	11	1	3	2				Sueldo Anual Complementario	300.000
0	0	1	11	1	3	2		21		Gastos Corrientes	300.000
0	0	1	11	1	3	2		21	1	Moneda Nacional	300.000
0	0	1	11	1	3	3				Contribuciones Patronales	1.100.000
0	0	1	11	1	3	3		21		Gastos Corrientes	1.100.000
0	0	1	11	1	3	3		21	1	Moneda Nacional	1.100.000
0	0	1	11	1	5					Asistencia Social al Personal	85.000
0	0	1	11	1	5	9				Otras Asistencias Sociales al Personal	85.000
0	0	1	11	1	5	9		21		Gastos Corrientes	85.000
0	0	1	11	1	5	9		21	1	Moneda Nacional	85.000
0	0	1	11	1	7					Gabinete de autoridades superiores	1.531.078
0	0	1	11	1	7			21		Gastos Corrientes	1.531.078
0	0	1	11	1	7			21	1	Moneda Nacional	1.531.078
0	0	1	11	1	8					Personal contratado	4.121.842
0	0	1	11	1	8	7				Contratos especiales	4.121.842
0	0	1	11	1	8	7		21		Gastos Corrientes	4.121.842
0	0	1	11	1	8	7		21	1	Moneda Nacional	4.121.842
0	0	1	11	2						Bienes de Consumo	4.521.309
0	0	1	11	2				21		Gastos Corrientes	4.521.309

M.E. y F.P.
447

Handwritten mark



DISTRIBUCION DE LIMITES DEL GASTO

ASIGNACION DE CREDITOS DEL PROGRAMA 17

SUBPR	PROY	FIN	F.F.	INC	PPAL	PAR	SPAR	ECON	MON	DENOMINACION	IMPORTE
0	0	1	11	2					21	1 Moneda Nacional	4.521.309
0	0	1	11	3						Servicios No Personales	123.341.353
0	0	1	11	3	1					Servicios Básicos	645.332
0	0	1	11	3	1				21	Gastos Corrientes	645.332
0	0	1	11	3	1				21	1 Moneda Nacional	645.332
0	0	1	11	3	2					Alquileres y Derechos	617.223
0	0	1	11	3	2				21	Gastos Corrientes	617.223
0	0	1	11	3	2				21	1 Moneda Nacional	617.223
0	0	1	11	3	3					Mantenimiento, Reparación y Limpieza	3.622.423
0	0	1	11	3	3				21	Gastos Corrientes	3.622.423
0	0	1	11	3	3				21	1 Moneda Nacional	3.622.423
0	0	1	11	3	4					Servicios Técnicos y Profesionales	21.853.620
0	0	1	11	3	4				21	Gastos Corrientes	21.853.620
0	0	1	11	3	4				21	1 Moneda Nacional	21.853.620
0	0	1	11	3	5					Servicios Comerciales y Financieros	73.897.706
0	0	1	11	3	5				21	Gastos Corrientes	73.897.706
0	0	1	11	3	5				21	1 Moneda Nacional	73.897.706
0	0	1	11	3	7					Pasajes y Viáticos	3.614.807
0	0	1	11	3	7				21	Gastos Corrientes	3.614.807
0	0	1	11	3	7				21	1 Moneda Nacional	3.614.807
0	0	1	11	3	8					Impuestos, Derechos, Tasas y Juicios	135.000
0	0	1	11	3	8				21	Gastos Corrientes	135.000
0	0	1	11	3	8				21	1 Moneda Nacional	135.000
0	0	1	11	3	9					Otros Servicios	18.955.242
0	0	1	11	3	9				21	Gastos Corrientes	18.955.242
0	0	1	11	3	9				21	1 Moneda Nacional	18.955.242
0	0	1	11	4						Bienes de Uso	31.674.136
0	0	1	11	4	3					Maquinaria y Equipo	20.564.485
0	0	1	11	4	3				22	Gastos de Capital	20.564.485
0	0	1	11	4	3				22	1 Moneda Nacional	20.564.485
0	0	1	11	4	5					Libros, Revistas y Otros Elementos Coleccionables	247.603
0	0	1	11	4	5				22	Gastos de Capital	247.603
0	0	1	11	4	5				22	1 Moneda Nacional	247.603
0	0	1	11	4	8					Activos Intangibles	10.862.048
0	0	1	11	4	8				22	Gastos de Capital	10.862.048
0	0	1	11	4	8				22	1 Moneda Nacional	10.862.048
0	0	1	11	5						Transferencias	25.539.000
0	0	1	11	5	1					Transf. al Sector Privado para Financiar Gastos Corrientes	14.070.000
0	0	1	11	5	1	3				Becas	14.070.000
0	0	1	11	5	1	3			21	Gastos Corrientes	14.070.000
0	0	1	11	5	1	3			21	1 Moneda Nacional	14.070.000
0	0	1	11	5	6					Transferencias a Universidades Nacionales	6.600.000
0	0	1	11	5	6	1				Transferencias a Univ. Nac. p/financiar Gastos Corrientes	6.600.000
0	0	1	11	5	6	1			21	Gastos Corrientes	6.600.000
0	0	1	11	5	6	1			21	1 Moneda Nacional	6.600.000

M.E. y F.P.
447

H



DISTRIBUCION DE LIMITES DEL GASTO

ASIGNACION DE CREDITOS DEL PROGRAMA 17

SUBPR	PROY	FIN	F.F.	INC	PPAL	PAR	SPAR	ECON	MON	DENOMINACION	IMPORTE
0	0	1	11	5	9					Transferencias al Exterior	4.869.000
0	0	1	11	5	9	2				Transf.a Organismos Internac. p/Financiar	4.869.000
										Gastos Corrientes	
0	0	1	11	5	9	2		21		Gastos Corrientes	4.869.000
0	0	1	11	5	9	2		21	1	Moneda Nacional	1.820.000
0	0	1	11	5	9	2		21	3	Moneda Extranjera	3.049.000
0	0	1	22							Crédito Externo	191.672.000
0	0	1	22	1						Gastos en Personal	3.000.000
0	0	1	22	1	8					Personal contratado	3.000.000
0	0	1	22	1	8	7				Contratos especiales	3.000.000
0	0	1	22	1	8	7		21		Gastos Corrientes	3.000.000
0	0	1	22	1	8	7		21	1	Moneda Nacional	3.000.000
0	0	1	22	3						Servicios No Personales	1.000.000
0	0	1	22	3	4					Servicios Técnicos y Profesionales	500.000
0	0	1	22	3	4			21		Gastos Corrientes	500.000
0	0	1	22	3	4			21	1	Moneda Nacional	500.000
0	0	1	22	3	7					Pasajes y Viáticos	500.000
0	0	1	22	3	7			21		Gastos Corrientes	500.000
0	0	1	22	3	7			21	1	Moneda Nacional	500.000
0	0	1	22	5						Transferencias	187.672.000
0	0	1	22	5	1					Transf. al Sector Privado para Financiar	187.672.000
										Gastos Corrientes	
0	0	1	22	5	1	3				Becas	187.672.000
0	0	1	22	5	1	3		21		Gastos Corrientes	187.672.000
0	0	1	22	5	1	3		21	1	Moneda Nacional	187.672.000
TOTAL											445.665.718

M.E.y F.F.
447
 TOTAL

JL



DETALLE DE TRANSFERENCIAS (PARTIDAS INDICATIVAS)

ASIGNACION DE CREDITOS DEL PROGRAMA 17

SUBPR	PROY	ACTOBR	FIN	FUN	F.F.	INC	PPAL	PAR	SPAR	UGEO	DENOMINACION	IMPORTE
0	0	1									Conducción de la Modernización del Estado	11.494.000
0	0	1	1								ADMINISTRACION GUBERNAMENTAL	11.494.000
0	0	1	1	3							Dirección Superior Ejecutiva	11.494.000
0	0	1	1	3	11						Tesoro Nacional	11.494.000
0	0	1	1	3	11	5					Transferencias	11.494.000
0	0	1	1	3	11	5	1				Transf. al Sector Privado para Financiar Gastos Corrientes	70.000
0	0	1	1	3	11	5	1	3			Becas	70.000
0	0	1	1	3	11	5	1	3			2 Ciudad Autónoma de Buenos Aires	70.000
0	0	1	1	3	11	5	6				Transferencias a Universidades Nacionales	6.555.000
0	0	1	1	3	11	5	6	1			Transferencias a Univ. Nac. p/financiar Gastos Corrientes	6.555.000
0	0	1	1	3	11	5	6	1	849		Otras Universidades no especificadas	6.555.000
0	0	1	1	3	11	5	6	1	849	2	2 Ciudad Autónoma de Buenos Aires	6.555.000
0	0	1	1	3	11	5	9				Transferencias al Exterior	4.869.000
0	0	1	1	3	11	5	9	2			Transf.a Organismos Internac. p/Financiar Gastos Corrientes	4.869.000
0	0	1	1	3	11	5	9	2	1501		Programa de las Naciones Unidas para el Desarrollo	1.200.000
0	0	1	1	3	11	5	9	2	1501	2	2 Ciudad Autónoma de Buenos Aires	1.200.000
0	0	1	1	3	11	5	9	2	1903		Centro Latinoamericano para el Desarrollo - CLAD	3.661.960
0	0	1	1	3	11	5	9	2	1903	2	2 Ciudad Autónoma de Buenos Aires	620.000
0	0	1	1	3	11	5	9	2	1903	99	No Clasificado	638.960
0	0	1	1	3	11	5	9	2	9999		Sin discriminar	7.040
0	0	1	1	3	11	5	9	2	9999	2	2 Ciudad Autónoma de Buenos Aires	7.040
0	0	3									Administración de la Firma Digital	45.000
0	0	3	1								ADMINISTRACION GUBERNAMENTAL	45.000
0	0	3	1	3							Dirección Superior Ejecutiva	45.000
0	0	3	1	3	11						Tesoro Nacional	45.000
0	0	3	1	3	11	5					Transferencias	45.000
0	0	3	1	3	11	5	6				Transferencias a Universidades Nacionales	45.000
0	0	3	1	3	11	5	6	1			Transferencias a Univ. Nac. p/financiar Gastos Corrientes	45.000
0	0	3	1	3	11	5	6	1	849		Otras Universidades no especificadas	45.000
0	0	3	1	3	11	5	6	1	849	2	2 Ciudad Autónoma de Buenos Aires	45.000

M.E.y F.P.
447

H



DETALLE DE TRANSFERENCIAS (PARTIDAS INDICATIVAS)

ASIGNACION DE CREDITOS DEL PROGRAMA 17

SUBPR	PROY	ACTOBR	FIN	FUN	F.F.	INC	PPAL	PAR	SPAR	UGEO	DENOMINACION	IMPORTE
0	0	4									Impulso a las Becas de Formación en el Exterior de Ciencia y Tecnología - Programa BEC.AR (BID 2777/OC-AR)	37.672.000
0	0	4	1								ADMINISTRACION GUBERNAMENTAL	37.672.000
0	0	4	1	3							Dirección Superior Ejecutiva	37.672.000
0	0	4	1	3	22						Crédito Externo	37.672.000
0	0	4	1	3	22	5					Transferencias	37.672.000
0	0	4	1	3	22	5	1				Transf. al Sector Privado para Financiar Gastos Corrientes	37.672.000
0	0	4	1	3	22	5	1	3			Becas	37.672.000
0	0	4	1	3	22	5	1	3	2		Ciudad Autónoma de Buenos Aires	37.672.000
0	0	5									Impulso a las Becas de Formación en el Exterior de Ciencia y Tecnología - Programa BEC.AR II (BID 3066/OC-AR)	164.000.000
0	0	5	1								ADMINISTRACION GUBERNAMENTAL	164.000.000
0	0	5	1	3							Dirección Superior Ejecutiva	164.000.000
0	0	5	1	3	11						Tesoro Nacional	14.000.000
0	0	5	1	3	11	5					Transferencias	14.000.000
0	0	5	1	3	11	5	1				Transf. al Sector Privado para Financiar Gastos Corrientes	14.000.000
0	0	5	1	3	11	5	1	3			Becas	14.000.000
0	0	5	1	3	11	5	1	3	2		Ciudad Autónoma de Buenos Aires	14.000.000
0	0	5	1	3	22						Crédito Externo	150.000.000
0	0	5	1	3	22	5					Transferencias	150.000.000
0	0	5	1	3	22	5	1				Transf. al Sector Privado para Financiar Gastos Corrientes	150.000.000
0	0	5	1	3	22	5	1	3			Becas	150.000.000
0	0	5	1	3	22	5	1	3	2		Ciudad Autónoma de Buenos Aires	150.000.000

M.E. y F.P.
447


TOTAL 213.211.000

H



LISTADO DE ACTIVIDADES ESPECIFICAS

CODIGO	DENOMINACION	UNIDAD EJECUTORA	CREDITO	RECURSOS HUMANOS	
				CARGOS	HS. DE CATEDRA
Actividades:					
01	Conducción de la Modernización del Estado	Subsecretaría de Gestión y Empleo Público	226.374.558	244	0
02	Modernización del Estado (BIRF 7449/OC-AR)	U.E. BIRF 4423 - Proyecto Asistencia Técnica 2000	17.574.160	0	0
03	Administración de la Firma Digital	Ente Administrador de la Firma Digital	45.000	0	0
04	Impulso a las Becas de Formación en el Exterior de Ciencia y Tecnología - Programa BEC.AR (BID 2777/OC-AR)	Subsecretaría de Gestión y Empleo Público	37.672.000	0	0
05	Impulso a las Becas de Formación en el Exterior de Ciencia y Tecnología - Programa BEC.AR II (BID 3066/OC-AR)	Subsecretaría de Gestión y Empleo Público	164.000.000	0	0
TOTAL:			445.665.718	244	0



21



RECURSOS HUMANOS DEL PROGRAMA 17

CARGO O CATEGORIA	CANTIDAD DE	
	CARGOS	HS. DE CATEDRA

Planta Permanente

AUTORIDADES SUPERIORES DEL PODER EJECUTIVO NACIONAL


Subsecretario	2	0
Subtotal Escalafón	2	0

FUNCIONARIOS FUERA DE NIVEL

Coordinador Técnico de la Jefatura de Gabinete	1	0
Coordinador Ejecutivo de la Jefatura de Gabinete de Ministros	1	0
Coordinador Ejecutivo para la Gestión del Fondo de Capacitación	1	0
Director Nacional Alterno del Proyecto de Modernización del Esta	1	0
Subtotal Escalafón	4	0

Personal del Sistema Nacional de Empleo Público (SINEP)

A	53	0
B	75	0
C	44	0
D	53	0
E	11	0
F	2	0
Subtotal Escalafón	238	0



TOTAL DEL PROGRAMA 17 **244** **0**

H



**PROGRAMA 19
PRENSA Y DIFUSIÓN DE ACTOS DE GOBIERNO**

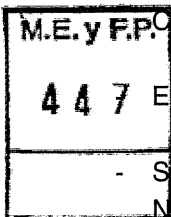
**UNIDAD EJECUTORA
SECRETARÍA DE COMUNICACIÓN PÚBLICA**

Servicio Administrativo Financiero
305

DESCRIPCION DEL PROGRAMA

El presente programa tiene a su cargo las siguientes funciones:

- Entender en la formulación, ejecución y control de políticas de comunicación social y el acceso al conocimiento de los actos de gobierno.
- Entender en la comunicación de las actividades del Sector Público Nacional, de los actos del Estado Nacional y en su relación institucional con los medios de comunicación.
- Coordinar y verificar la ejecución de las políticas fijadas por el Estado Nacional para el sector de la radiodifusión que se implementen.
- Administrar y supervisar los medios de difusión que se encuentran bajo la responsabilidad del Poder Ejecutivo Nacional y aquellas empresas del sector en las que esta Secretaría de Comunicación Pública sea accionista.
- Entender y efectuar la planificación y ejecución de la publicidad oficial.
- Supervisar el funcionamiento de Radio y Televisión Argentina S.E. y de la Agencia Estatal de Noticias.
- Difundir las actividades del Sector Público Nacional y de los actos del Estado Nacional, con el objeto de garantizar el derecho de la población a estar informada.
- Coordinar la relación directa con la prensa nacional y extranjera, a la que debe transmitir las políticas, mensajes del gobierno y los objetivos de la gestión presidencial.
- Presidir el Consejo de Coordinación de Políticas de Comunicación Pública.
- Intervenir, en la materia de su competencia, en la implementación de las políticas públicas estratégicas para la promoción y defensa de la industria audiovisual nacional.



H



DISTRIBUCION DE LIMITES DEL GASTO

ASIGNACION DE CREDITOS DEL PROGRAMA 19

SUBPR	PROY	FIN	F.F.	INC	PPAL	PAR	SPAR	ECON	MON	DENOMINACION	IMPORTE
0	0	1								ADMINISTRACION GUBERNAMENTAL	1.203.204.414
0	0	1	11							Tesoro Nacional	1.186.386.014
0	0	1	11	1						Gastos en Personal	153.988.592
0	0	1	11	1	1					Personal Permanente	75.150.000
0	0	1	11	1	1	1				Retribución del Cargo	30.000.000
0	0	1	11	1	1	1		21		Gastos Corrientes	30.000.000
0	0	1	11	1	1	1		21	1	Moneda Nacional	30.000.000
0	0	1	11	1	1	3				Retribuciones que no hacen al Cargo	27.000.000
0	0	1	11	1	1	3		21		Gastos Corrientes	27.000.000
0	0	1	11	1	1	3		21	1	Moneda Nacional	27.000.000
0	0	1	11	1	1	4				Sueldo Anual Complementario	3.000.000
0	0	1	11	1	1	4		21		Gastos Corrientes	3.000.000
0	0	1	11	1	1	4		21	1	Moneda Nacional	3.000.000
0	0	1	11	1	1	6				Contribuciones Patronales	15.000.000
0	0	1	11	1	1	6		21		Gastos Corrientes	15.000.000
0	0	1	11	1	1	6		21	1	Moneda Nacional	15.000.000
0	0	1	11	1	1	7				Complementos	150.000
0	0	1	11	1	1	7		21		Gastos Corrientes	150.000
0	0	1	11	1	1	7		21	1	Moneda Nacional	150.000
0	0	1	11	1	3					Servicios Extraordinarios	12.650.000
0	0	1	11	1	3	1				Retribuciones Extraordinarias	9.000.000
0	0	1	11	1	3	1		21		Gastos Corrientes	9.000.000
0	0	1	11	1	3	1		21	1	Moneda Nacional	9.000.000
0	0	1	11	1	3	2				Sueldo Anual Complementario	850.000
0	0	1	11	1	3	2		21		Gastos Corrientes	850.000
0	0	1	11	1	3	2		21	1	Moneda Nacional	850.000
0	0	1	11	1	3	3				Contribuciones Patronales	2.800.000
0	0	1	11	1	3	3		21		Gastos Corrientes	2.800.000
0	0	1	11	1	3	3		21	1	Moneda Nacional	2.800.000
0	0	1	11	1	5					Asistencia Social al Personal	85.000
0	0	1	11	1	5	9				Otras Asistencias Sociales al Personal	85.000
0	0	1	11	1	5	9		21		Gastos Corrientes	85.000
0	0	1	11	1	5	9		21	1	Moneda Nacional	85.000
0	0	1	11	1	7					Gabinete de autoridades superiores	5.103.592
0	0	1	11	1	7			21		Gastos Corrientes	5.103.592
0	0	1	11	1	7			21	1	Moneda Nacional	5.103.592
0	0	1	11	1	8					Personal contratado	61.000.000
0	0	1	11	1	8	1				Retribuciones por contratos	40.000.000
0	0	1	11	1	8	1		21		Gastos Corrientes	40.000.000
0	0	1	11	1	8	1		21	1	Moneda Nacional	40.000.000
0	0	1	11	1	8	2				Adicionales al contrato	3.000.000
0	0	1	11	1	8	2		21		Gastos Corrientes	3.000.000

M.E. y FP
447

M



DISTRIBUCION DE LIMITES DEL GASTO

ASIGNACION DE CREDITOS DEL PROGRAMA 19

SUBPR	PROY	FIN	F.F.	INC	PPAL	PAR	SPAR	ECON	MON	DENOMINACION	IMPORTE
0	0	1	11	1	8	2		21	1	Moneda Nacional	3.000.000
0	0	1	11	1	8	3				Sueldo anual complementario	3.000.000
0	0	1	11	1	8	3		21		Gastos Corrientes	3.000.000
0	0	1	11	1	8	3		21	1	Moneda Nacional	3.000.000
0	0	1	11	1	8	5				Contribuciones patronales	10.000.000
0	0	1	11	1	8	5		21		Gastos Corrientes	10.000.000
0	0	1	11	1	8	5		21	1	Moneda Nacional	10.000.000
0	0	1	11	1	8	7				Contratos especiales	5.000.000
0	0	1	11	1	8	7		21		Gastos Corrientes	5.000.000
0	0	1	11	1	8	7		21	1	Moneda Nacional	5.000.000
0	0	1	11	2						Bienes de Consumo	2.065.000
0	0	1	11	2				21		Gastos Corrientes	2.065.000
0	0	1	11	2				21	1	Moneda Nacional	2.065.000
0	0	1	11	3						Servicios No Personales	1.025.507.958
0	0	1	11	3	1					Servicios Básicos	1.625.000
0	0	1	11	3	1			21		Gastos Corrientes	1.625.000
0	0	1	11	3	1			21	1	Moneda Nacional	1.625.000
0	0	1	11	3	2					Alquileres y Derechos	3.134.163
0	0	1	11	3	2			21		Gastos Corrientes	3.134.163
0	0	1	11	3	2			21	1	Moneda Nacional	3.134.163
0	0	1	11	3	3					Mantenimiento, Reparación y Limpieza	3.285.000
0	0	1	11	3	3			21		Gastos Corrientes	3.285.000
0	0	1	11	3	3			21	1	Moneda Nacional	3.285.000
0	0	1	11	3	4					Servicios Técnicos y Profesionales	151.916.277
0	0	1	11	3	4			21		Gastos Corrientes	151.916.277
0	0	1	11	3	4			21	1	Moneda Nacional	151.916.277
0	0	1	11	3	5					Servicios Comerciales y Financieros	2.970.000
0	0	1	11	3	5			21		Gastos Corrientes	2.970.000
0	0	1	11	3	5			21	1	Moneda Nacional	2.970.000
0	0	1	11	3	6					Publicidad y Propaganda	855.794.243
0	0	1	11	3	6			21		Gastos Corrientes	855.794.243
0	0	1	11	3	6			21	1	Moneda Nacional	855.794.243
0	0	1	11	3	7					Pasajes y Viáticos	5.425.000
0	0	1	11	3	7			21		Gastos Corrientes	5.425.000
0	0	1	11	3	7			21	1	Moneda Nacional	5.425.000
0	0	1	11	3	8					Impuestos, Derechos, Tasas y Juicios	23.874
0	0	1	11	3	8			21		Gastos Corrientes	23.874
0	0	1	11	3	8			21	1	Moneda Nacional	23.874
0	0	1	11	3	9					Otros Servicios	1.334.401
0	0	1	11	3	9			21		Gastos Corrientes	1.334.401
0	0	1	11	3	9			21	1	Moneda Nacional	1.334.401
0	0	1	11	4						Bienes de Uso	2.824.464
0	0	1	11	4	3					Maquinaria y Equipo	2.762.069
0	0	1	11	4	3			22		Gastos de Capital	2.762.069
0	0	1	11	4	3			22	1	Moneda Nacional	2.762.069
0	0	1	11	4	5					Libros, Revistas y Otros Elementos Coleccionables	34.859

M.E. y F.P.
447

Handwritten signature or mark.




DISTRIBUCION DE LIMITES DEL GASTO

ASIGNACION DE CREDITOS DEL PROGRAMA 19

SUBPR	PROY	FIN	F.F.	INC	PPAL	PAR	SPAR	ECON	MON	DENOMINACION	IMPORTE
0	0	1	11	4	5			22		Gastos de Capital	34.859
0	0	1	11	4	5			22	1	Moneda Nacional	34.859
0	0	1	11	4	8					Activos Intangibles	27.536
0	0	1	11	4	8			22		Gastos de Capital	27.536
0	0	1	11	4	8			22	1	Moneda Nacional	27.536
0	0	1	11	5						Transferencias	2.000.000
0	0	1	11	5	1					Transf. al Sector Privado para Financiar Gastos Corrientes	2.000.000
0	0	1	11	5	1	7				Transf. a Otras Instituc. Culturales y Soc. S/Fines de Lucro	2.000.000
0	0	1	11	5	1	7		21		Gastos Corrientes	2.000.000
0	0	1	11	5	1	7		21	1	Moneda Nacional	2.000.000
0	0	1	13							Recursos con Afectación Especifica	16.818.400
0	0	1	13	3						Servicios No Personales	16.818.400
0	0	1	13	3	6					Publicidad y Propaganda	16.818.400
0	0	1	13	3	6			21		Gastos Corrientes	16.818.400
0	0	1	13	3	6			21	1	Moneda Nacional	16.818.400
TOTAL											1.203.204.414

H





DETALLE DE TRANSFERENCIAS (PARTIDAS INDICATIVAS)

ASIGNACION DE CREDITOS DEL PROGRAMA 19

SUBPR	PROY	ACTOBR	FIN	FUN	F.F.	INC	PPAL	PAR	SPAR	UGEO	DENOMINACION	IMPORTE
0	0	1									Prensa y Difusión de Actos de Gobierno	2.000.000
0	0	1	1								ADMINISTRACION GUBERNAMENTAL	2.000.000
0	0	1	1	3							Dirección Superior Ejecutiva	2.000.000
0	0	1	1	3	11						Tesoro Nacional	2.000.000
0	0	1	1	3	11	5					Transferencias	2.000.000
0	0	1	1	3	11	5	1				Transf. al Sector Privado para Financiar Gastos Corrientes	2.000.000
0	0	1	1	3	11	5	1	7			Transf. a Otras Instituc. Culturales y Soc. S/Fines de Lucro	2.000.000
0	0	1	1	3	11	5	1	7	9999		Sin discriminar	2.000.000
0	0	1	1	3	11	5	1	7	9999	2	Ciudad Autónoma de Buenos Aires	2.000.000
TOTAL											2.000.000	


H





RECURSOS HUMANOS DEL PROGRAMA 19

CARGO O CATEGORIA	CANTIDAD DE	
	CARGOS	HS. DE CATEDRA
Planta Permanente		
AUTORIDADES SUPERIORES DEL PODER EJECUTIVO NACIONAL		
Secretario	1	0
Subsecretario	4	0
Subtotal Escalafón	5	0
FUNCIONARIOS FUERA DE NIVEL		
Representante del Estado Argentino en la Nueva Televisión del Su	1	0
Coordinador Técnico de la Secretaria de Comunicación Publica	1	0
Coordinador de Relaciones Institucionales	1	0
Jefe de Gabinete de Asesores del Secretario de Medios de Comunic.	1	0
Subtotal Escalafón	4	0
Personal del Sistema Nacional de Empleo Público (SINEP)		
A	15	0
B	63	0
C	19	0
D	13	0
E	12	0
F	1	0
Subtotal Escalafón	123	0
PERSONAL DEL SERVICIO EXTERIOR		
Ministro Plenipotenciario de 1ra. Clase	1	0
Consejero de Embajada y Consul. General - Consejero Económico	3	0
Subtotal Escalafón	4	0
TOTAL DEL PROGRAMA 19	136	0





PROGRAMA 20

CAPACITACIÓN DE LOS RECURSOS HUMANOS DEL SECTOR PÚBLICO

UNIDAD EJECUTORA

INSTITUTO NACIONAL DE LA ADMINISTRACIÓN PÚBLICA

Servicio Administrativo Financiero
305

DESCRIPCION DEL PROGRAMA

Este programa tiene por finalidad proponer la política del Sistema Nacional de Capacitación tendiente a sustentar la modernización del Estado y la mejora de la gestión de los organismos de la Administración Pública Nacional, mediante la formación continua de su personal y el establecimiento de los criterios para planificar, acreditar y certificar las acciones formativas conforme a estándares de calidad.

Para ello, se propone desarrollar las siguientes acciones:

- Implementar acciones coordinadas con instituciones u organizaciones en el ámbito internacional relativas a temáticas de capacitación, formación e investigación.
- Realizar estudios e investigaciones vinculados a la mejora de la gestión pública en términos de transparencia, servicio, eficiencia, equidad y control ciudadano.

M.E. y F.P.
447

- Perfeccionar en forma continua el servicio de documentación e información brindado a los distintos organismos y a la sociedad en su conjunto, instrumentando para ello distintas técnicas y sistemas documentales e informáticos de búsqueda y recuperación de la información requerida y la suscripción de convenios de cooperación y asistencia recíproca con bibliotecas nacionales.
- Intervenir técnicamente a través del Fondo Permanente de Capacitación y Recalificación Laboral, en la aplicación de los aportes efectuados por el Estado Empleador y las Representaciones Gremiales, destinados a la formación, desarrollo y perfeccionamiento de las competencias laborales del personal.
- Contribuir a la cooperación e intercambio de recursos de capacitación con universidades, gobiernos provinciales, municipios y organizaciones representativas de la sociedad mediante la firma de los convenios correspondientes.
- El fortalecimiento, mediante la capacitación, de las políticas que promueven la mejora de la gestión y de la calidad institucional y del desarrollo de las competencias del personal, para contribuir al


H



logro de los objetivos de los organismos de la Administración Pública, y profesionalizando la carrera administrativa.

- Consolidar la planificación institucional de la capacitación en la Administración Pública Nacional, asegurando su calidad mediante el registro y certificación de competencias de prestadores, el asesoramiento para la elaboración de planes y la acreditación de las actividades que se incorporen a los planes operativos anuales, certificando a los agentes participantes.
- Asegurar la vigencia efectiva del principio de formación continua tanto en relación con la prestación de servicios a la ciudadanía como para el desarrollo de la carrera de los agentes públicos.

H






METAS Y PRODUCCION BRUTA

DENOMINACION	UNIDAD DE MEDIDA	CANTIDAD
METAS :		
Acreditación de Actividades de Capacitación	Dictamen	2.500
Asistencia Técnica a Bibliotecas	Biblioteca Asistida	60
Asistencia Técnica en Capacitación a Instituciones Públicas	Unidad de Capacitación Asistida	90
Capacitación de Agentes Públicos	Persona Capacitada	23.000
Estudios e Investigaciones	Publicación	10
Formación de Formadores	Docente Capacitado	450
Servicio Bibliográfico	Consulta Bibliográfica	4.800

h





DISTRIBUCION DE LIMITES DEL GASTO

ASIGNACION DE CREDITOS DEL PROGRAMA 20

SUBPR	PROY	FIN	F.F.	INC	PPAL	PAR	SPAR	ECON	MON	DENOMINACION	IMPORTE
0	0	3								SERVICIOS SOCIALES	124.707.000
0	0	3	11							Tesoro Nacional	61.118.000
0	0	3	11	1						Gastos en Personal	52.625.000
0	0	3	11	1	1					Personal Permanente	38.570.000
0	0	3	11	1	1	1				Retribución del Cargo	13.000.000
0	0	3	11	1	1	1		21		Gastos Corrientes	13.000.000
0	0	3	11	1	1	1		21	1	Moneda Nacional	13.000.000
0	0	3	11	1	1	3				Retribuciones que no hacen al Cargo	15.000.000
0	0	3	11	1	1	3		21		Gastos Corrientes	15.000.000
0	0	3	11	1	1	3		21	1	Moneda Nacional	15.000.000
0	0	3	11	1	1	4				Sueldo Anual Complementario	2.500.000
0	0	3	11	1	1	4		21		Gastos Corrientes	2.500.000
0	0	3	11	1	1	4		21	1	Moneda Nacional	2.500.000
0	0	3	11	1	1	6				Contribuciones Patronales	8.000.000
0	0	3	11	1	1	6		21		Gastos Corrientes	8.000.000
0	0	3	11	1	1	6		21	1	Moneda Nacional	8.000.000
0	0	3	11	1	1	7				Complementos	70.000
0	0	3	11	1	1	7		21		Gastos Corrientes	70.000
0	0	3	11	1	1	7		21	1	Moneda Nacional	70.000
0	0	3	11	1	2					Personal Temporario	7.620.000
0	0	3	11	1	2	1				Retribuciones del Cargo	5.019.852
0	0	3	11	1	2	1		21		Gastos Corrientes	5.019.852
0	0	3	11	1	2	1		21	1	Moneda Nacional	5.019.852
0	0	3	11	1	2	2				Retribuciones que no hacen al Cargo	652.702
0	0	3	11	1	2	2		21		Gastos Corrientes	652.702
0	0	3	11	1	2	2		21	1	Moneda Nacional	652.702
0	0	3	11	1	2	3				Sueldo Anual Complementario	472.713
0	0	3	11	1	2	3		21		Gastos Corrientes	472.713
0	0	3	11	1	2	3		21	1	Moneda Nacional	472.713
0	0	3	11	1	2	5				Contribuciones Patronales	1.474.733
0	0	3	11	1	2	5		21		Gastos Corrientes	1.474.733
0	0	3	11	1	2	5		21	1	Moneda Nacional	1.474.733
0	0	3	11	1	3					Servicios Extraordinarios	6.350.000
0	0	3	11	1	3	1				Retribuciones Extraordinarias	4.500.000
0	0	3	11	1	3	1		21		Gastos Corrientes	4.500.000
0	0	3	11	1	3	1		21	1	Moneda Nacional	4.500.000
0	0	3	11	1	3	2				Sueldo Anual Complementario	350.000
0	0	3	11	1	3	2		21		Gastos Corrientes	350.000
0	0	3	11	1	3	2		21	1	Moneda Nacional	350.000
0	0	3	11	1	3	3				Contribuciones Patronales	1.500.000
0	0	3	11	1	3	3		21		Gastos Corrientes	1.500.000
0	0	3	11	1	3	3		21	1	Moneda Nacional	1.500.000

M.E. y FP
447

H



DISTRIBUCION DE LIMITES DEL GASTO

ASIGNACION DE CREDITOS DEL PROGRAMA 20

SUBPR	PROY	FIN	F.F.	INC	PPAL	PAR	SPAR	ECON	MON	DENOMINACION	IMPORTE
0	0	3	11	1	5					Asistencia Social al Personal	85.000
0	0	3	11	1	5	9				Otras Asistencias Sociales al Personal	85.000
0	0	3	11	1	5	9		21		Gastos Corrientes	85.000
0	0	3	11	1	5	9		21	1	Moneda Nacional	85.000
0	0	3	11	2						Bienes de Consumo	500.000
0	0	3	11	2				21		Gastos Corrientes	500.000
0	0	3	11	2				21	1	Moneda Nacional	500.000
0	0	3	11	3						Servicios No Personales	6.510.000
0	0	3	11	3	2					Alquileres y Derechos	2.460.000
0	0	3	11	3	2			21		Gastos Corrientes	2.460.000
0	0	3	11	3	2			21	1	Moneda Nacional	2.460.000
0	0	3	11	3	3					Mantenimiento, Reparación y Limpieza	950.000
0	0	3	11	3	3			21		Gastos Corrientes	950.000
0	0	3	11	3	3			21	1	Moneda Nacional	950.000
0	0	3	11	3	4					Servicios Técnicos y Profesionales	1.620.000
0	0	3	11	3	4			21		Gastos Corrientes	1.620.000
0	0	3	11	3	4			21	1	Moneda Nacional	1.620.000
0	0	3	11	3	5					Servicios Comerciales y Financieros	750.000
0	0	3	11	3	5			21		Gastos Corrientes	750.000
0	0	3	11	3	5			21	1	Moneda Nacional	750.000
0	0	3	11	3	7					Pasajes y Viáticos	500.000
0	0	3	11	3	7			21		Gastos Corrientes	500.000
0	0	3	11	3	7			21	1	Moneda Nacional	500.000
0	0	3	11	3	8					Impuestos, Derechos, Tasas y Juicios	80.000
0	0	3	11	3	8			21		Gastos Corrientes	80.000
0	0	3	11	3	8			21	1	Moneda Nacional	80.000
0	0	3	11	3	9					Otros Servicios	150.000
0	0	3	11	3	9			21		Gastos Corrientes	150.000
0	0	3	11	3	9			21	1	Moneda Nacional	150.000
0	0	3	11	4						Bienes de Uso	1.063.000
0	0	3	11	4	3					Maquinaria y Equipo	613.000
0	0	3	11	4	3			22		Gastos de Capital	613.000
0	0	3	11	4	3			22	1	Moneda Nacional	613.000
0	0	3	11	4	5					Libros, Revistas y Otros Elementos Coleccionables	300.000
0	0	3	11	4	5			22		Gastos de Capital	300.000
0	0	3	11	4	5			22	1	Moneda Nacional	300.000
0	0	3	11	4	8					Activos Intangibles	150.000
0	0	3	11	4	8			22		Gastos de Capital	150.000
0	0	3	11	4	8			22	1	Moneda Nacional	150.000
0	0	3	11	5						Transferencias	420.000
0	0	3	11	5	1					Transf. al Sector Privado para Financiar Gastos Corrientes	50.000
0	0	3	11	5	1	6				Transf. para Activ. Científicas o Académicas	50.000
0	0	3	11	5	1	6		21		Gastos Corrientes	50.000
0	0	3	11	5	1	6		21	1	Moneda Nacional	50.000
0	0	3	11	5	6					Transferencias a Universidades Nacionales	100.000

M.E. y F.P.
4470

H



DISTRIBUCION DE LIMITES DEL GASTO

ASIGNACION DE CREDITOS DEL PROGRAMA 20

SUBPR	PROY	FIN	F.F.	INC	PPAL	PAR	SPAR	ECON	MON	DENOMINACION	IMPORTE
0	0	3	11	5	6	1				Transferencias a Univ. Nac. p/financiar Gastos Corrientes	100.000
0	0	3	11	5	6	1		21		Gastos Corrientes	100.000
0	0	3	11	5	6	1		21	1	Moneda Nacional	100.000
0	0	3	11	5	9					Transferencias al Exterior	270.000
0	0	3	11	5	9	2				Transf.a Organismos Internac. p/Financiar Gastos Corrientes	270.000
0	0	3	11	5	9	2		21		Gastos Corrientes	270.000
0	0	3	11	5	9	2		21	1	Moneda Nacional	270.000
0	0	3	13							Recursos con Afectación Específica	63.589.000
0	0	3	13	3						Servicios No Personales	6.550.000
0	0	3	13	3	4					Servicios Técnicos y Profesionales	3.000.000
0	0	3	13	3	4			21		Gastos Corrientes	3.000.000
0	0	3	13	3	4			21	1	Moneda Nacional	3.000.000
0	0	3	13	3	5					Servicios Comerciales y Financieros	3.000.000
0	0	3	13	3	5			21		Gastos Corrientes	3.000.000
0	0	3	13	3	5			21	1	Moneda Nacional	3.000.000
0	0	3	13	3	9					Otros Servicios	550.000
0	0	3	13	3	9			21		Gastos Corrientes	550.000
0	0	3	13	3	9			21	1	Moneda Nacional	550.000
0	0	3	13	5						Transferencias	57.039.000
0	0	3	13	5	1					Transf. al Sector Privado para Financiar Gastos Corrientes	4.038.000
0	0	3	13	5	1	5				Transferencias a Instituciones de Enseñanza	4.038.000
0	0	3	13	5	1	5		21		Gastos Corrientes	4.038.000
0	0	3	13	5	1	5		21	1	Moneda Nacional	4.038.000
0	0	3	13	5	6					Transferencias a Universidades Nacionales	52.511.000
0	0	3	13	5	6	1				Transferencias a Univ. Nac. p/financiar Gastos Corrientes	52.511.000
0	0	3	13	5	6	1		21		Gastos Corrientes	52.511.000
0	0	3	13	5	6	1		21	1	Moneda Nacional	52.511.000
0	0	3	13	5	7					Transf. a Inst. Prov. y Mun. para Fin. Gastos Corrientes	490.000
0	0	3	13	5	7	6				Transferencias a Gobiernos Municipales	490.000
0	0	3	13	5	7	6		21		Gastos Corrientes	490.000
0	0	3	13	5	7	6		21	1	Moneda Nacional	490.000
TOTAL											124.707.000

M.E.yFP
447

H



DETALLE DE TRANSFERENCIAS (PARTIDAS INDICATIVAS)

ASIGNACION DE CREDITOS DEL PROGRAMA 20

SUBPR	PROY	ACTOBR	FIN	FUN	F.F.	INC	PPAL	PAR	SPAR	U G E O	DENOMINACION	IMPORTE
0	0	1									Capacitación de los Recursos Humanos del Sector Público	57.459.000
0	0	1	3								SERVICIOS SOCIALES	57.459.000
0	0	1	3	4							Educación y Cultura	57.459.000
0	0	1	3	4	11						Tesoro Nacional	420.000
0	0	1	3	4	11	5					Transferencias	420.000
0	0	1	3	4	11	5	1				Transf. al Sector Privado para Financiar Gastos Corrientes	50.000
0	0	1	3	4	11	5	1	6			Transf. para Activ. Científicas o Académicas	50.000
0	0	1	3	4	11	5	1	6	9999		Sin discriminar	50.000
0	0	1	3	4	11	5	1	6	9999	2	Ciudad Autónoma de Buenos Aires	50.000
0	0	1	3	4	11	5	6				Transferencias a Universidades Nacionales	100.000
0	0	1	3	4	11	5	6	1			Transferencias a Univ. Nac. p/financiar Gastos Corrientes	100.000
0	0	1	3	4	11	5	6	1	848		Universidades sin Discriminar	100.000
0	0	1	3	4	11	5	6	1	848	2	Ciudad Autónoma de Buenos Aires	100.000
0	0	1	3	4	11	5	9				Transferencias al Exterior	270.000
0	0	1	3	4	11	5	9	2			Transf. a Organismos Internac. p/Financiar Gastos Corrientes	270.000
0	0	1	3	4	11	5	9	2	9999		Sin discriminar	270.000
0	0	1	3	4	11	5	9	2	9999	2	Ciudad Autónoma de Buenos Aires	270.000
0	0	1	3	4	13						Recursos con Afectación Específica	57.039.000
0	0	1	3	4	13	5					Transferencias	57.039.000
0	0	1	3	4	13	5	1				Transf. al Sector Privado para Financiar Gastos Corrientes	4.038.000
0	0	1	3	4	13	5	1	5			Transferencias a Instituciones de Enseñanza	4.038.000
0	0	1	3	4	13	5	1	5		2	Ciudad Autónoma de Buenos Aires	4.038.000
0	0	1	3	4	13	5	6				Transferencias a Universidades Nacionales	52.511.000
0	0	1	3	4	13	5	6	1			Transferencias a Univ. Nac. p/financiar Gastos Corrientes	52.511.000
0	0	1	3	4	13	5	6	1	848		Universidades sin Discriminar	52.511.000
0	0	1	3	4	13	5	6	1	848	2	Ciudad Autónoma de Buenos Aires	52.511.000
0	0	1	3	4	13	5	7				Transf. a Inst. Prov. y Mun. para Fin. Gastos Corrientes	490.000
0	0	1	3	4	13	5	7	6			Transferencias a Gobiernos Municipales	490.000
0	0	1	3	4	13	5	7	6	9999		Sin discriminar	490.000
0	0	1	3	4	13	5	7	6	9999	2	Ciudad Autónoma de Buenos Aires	490.000

M.E. y F.P.
447

21

TOTAL

57.459.000



RECURSOS HUMANOS DEL PROGRAMA 20

CARGO O CATEGORIA	CANTIDAD DE	
	CARGOS	HS. DE CATEDRA

Planta Permanente

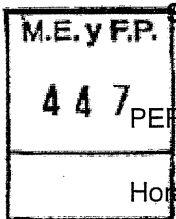
Personal del Sistema Nacional de Empleo Público (SINEP)

A	8	0
B	32	0
C	33	0
D	24	0
E	11	0
F	5	0
Subtotal Escalafón	113	0

Planta Temporaria

Personal del Sistema Nacional de Empleo Público (SINEP)

B	4	0
C	3	0
D	3	0
E	2	0
Subtotal Escalafón	12	0



PERSONAL CONTRATADO

Horas de Catedra Anuales	0	30.000
Subtotal Escalafón	0	30.000

TOTAL DEL PROGRAMA 20

125 30.000

H



**PROGRAMA 37
ACCIONES PARA LA PROVISIÓN DE TIERRAS PARA EL HÁBITAT
SOCIAL**

**UNIDAD EJECUTORA
COMISIÓN NACIONAL DE TIERRAS PARA EL HÁBITAT SOCIAL**

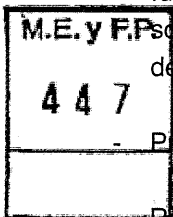
Servicio Administrativo Financiero
305

DESCRIPCION DEL PROGRAMA


Este programa tiene por objeto ejecutar una política nacional de regularización de dominio de tierras, que posibilite obtener el título de propiedad para consolidar su dominio y permitir el acceso a la propiedad de la tierra a aquellas familias que se encuentran en situación de vulnerabilidad habitacional.

Entre las acciones que se ejecutan en el programa se destacan:

- Formulación de políticas de tierras que faciliten la provisión de terrenos aptos para el desarrollo de programas sociales.
- Identificación de inmuebles de dominio del Estado Nacional, que puedan ser afectados a fines sociales conjuntamente con otros organismos nacionales, las provincias, los municipios, el gobierno de la Ciudad Autónoma de Buenos Aires y las organizaciones no gubernamentales pertinentes.
- Provisión de tierras para desarrollar programas de viviendas sociales
- Realización de mensuras y subdivisiones de grandes extensiones de tierra.
- Otorgamiento de las escrituras traslativas de dominio.
- Asesoramiento jurídico en conflicto de intereses relacionados con la tenencia de la tierra.
- Impulsar el desarrollo y difusión de las políticas públicas de regularización dominial, mediante la celebración de convenios de colaboración recíproca con asociaciones profesionales, organizaciones sociales, centros universitarios, organismos de cooperación internacional públicos y privados, y la organización de talleres de capacitación y encuentros internacionales, nacionales, regionales y locales para la promoción y estudio de la temática.



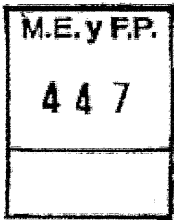
H



Por otra parte, se prevé la financiación de obras de infraestructura y equipamiento básico a través de cooperativas de trabajo, que permitan el mejoramiento del hábitat y reducir las inequidades existentes entre las zonas urbanas y rurales.

A su vez, se realizará la asistencia técnica y financiera a cooperativas y otras organizaciones sociales, a fin de lograr el fortalecimiento institucional de las mismas.

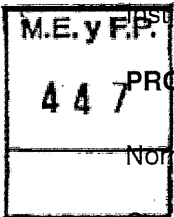
H





METAS Y PRODUCCION BRUTA

DENOMINACION	UNIDAD DE MEDIDA	CANTIDAD
METAS :		
Asistencia Técnica en Mensura	Mensura	800
Asistencia Técnica y Financiera Obras Urbanas	Obra Terminada	60
Asistencia Técnica y Financiera para Infraestructura Básica	Obra Terminada	30
Asistencia Técnica y Financiera para Mejoramiento Habitacional	Solución Habitacional Terminada	330
Asistencia Técnica y Financiera para Vivienda Básica	Vivienda Terminada	50
Normalización de la Situación Dominial	Escritura	1.200
Organización y Producción Social del Hábitat	Familia Atendida	36.550
Organización y Producción Social del Hábitat	Conflicto Atendido	60
Promoción y Fortalecimiento de Instituciones del Hábitat	Organización Fortalecida	126
Promoción y Fortalecimiento de Instituciones del Hábitat	Organización Formalizada	95
PRODUCCION BRUTA :		
Normalización de la Situación Dominial	Mensura	1.000
Organización y Producción Social del Hábitat	Mesa de Gestión	49



H



DISTRIBUCION DE LIMITES DEL GASTO

ASIGNACION DE CREDITOS DEL PROGRAMA 37

SUBPR	PROY	FIN	F.F.	INC	PPAL	PAR	SPAR	ECON	MON	DENOMINACION	IMPORTE
0	0	3								SERVICIOS SOCIALES	246.187.830
0	0	3	11							Tesoro Nacional	246.187.830
0	0	3	11	1						Gastos en Personal	34.475.539
0	0	3	11	1	1					Personal Permanente	14.300.000
0	0	3	11	1	1	1				Retribución del Cargo	6.000.000
0	0	3	11	1	1	1		21		Gastos Corrientes	6.000.000
0	0	3	11	1	1	1		21	1	Moneda Nacional	6.000.000
0	0	3	11	1	1	3				Retribuciones que no hacen al Cargo	4.500.000
0	0	3	11	1	1	3		21		Gastos Corrientes	4.500.000
0	0	3	11	1	1	3		21	1	Moneda Nacional	4.500.000
0	0	3	11	1	1	4				Sueldo Anual Complementario	750.000
0	0	3	11	1	1	4		21		Gastos Corrientes	750.000
0	0	3	11	1	1	4		21	1	Moneda Nacional	750.000
0	0	3	11	1	1	6				Contribuciones Patronales	3.000.000
0	0	3	11	1	1	6		21		Gastos Corrientes	3.000.000
0	0	3	11	1	1	6		21	1	Moneda Nacional	3.000.000
0	0	3	11	1	1	7				Complementos	50.000
0	0	3	11	1	1	7		21		Gastos Corrientes	50.000
0	0	3	11	1	1	7		21	1	Moneda Nacional	50.000
0	0	3	11	1	3					Servicios Extraordinarios	1.180.000
0	0	3	11	1	3	1				Retribuciones Extraordinarias	850.000
0	0	3	11	1	3	1		21		Gastos Corrientes	850.000
0	0	3	11	1	3	1		21	1	Moneda Nacional	850.000
0	0	3	11	1	3	2				Sueldo Anual Complementario	80.000
0	0	3	11	1	3	2		21		Gastos Corrientes	80.000
0	0	3	11	1	3	2		21	1	Moneda Nacional	80.000
0	0	3	11	1	3	3				Contribuciones Patronales	250.000
0	0	3	11	1	3	3		21		Gastos Corrientes	250.000
0	0	3	11	1	3	3		21	1	Moneda Nacional	250.000
0	0	3	11	1	5					Asistencia Social al Personal	80.000
0	0	3	11	1	5	1				Seguros de Riesgo de Trabajo	70.000
0	0	3	11	1	5	1		21		Gastos Corrientes	70.000
0	0	3	11	1	5	1		21	1	Moneda Nacional	70.000
0	0	3	11	1	5	9				Otras Asistencias Sociales al Personal	10.000
0	0	3	11	1	5	9		21		Gastos Corrientes	10.000
0	0	3	11	1	5	9		21	1	Moneda Nacional	10.000
0	0	3	11	1	7					Gabinete de autoridades superiores	765.539
0	0	3	11	1	7			21		Gastos Corrientes	765.539
0	0	3	11	1	7			21	1	Moneda Nacional	765.539
0	0	3	11	1	8					Personal contratado	18.150.000
0	0	3	11	1	8	1				Retribuciones por contratos	11.000.000
0	0	3	11	1	8	1		21		Gastos Corrientes	11.000.000

M.E. y F.P.
447

H



DISTRIBUCION DE LIMITES DEL GASTO

ASIGNACION DE CREDITOS DEL PROGRAMA 37

SUBPR	PROY	FIN	F.F.	INC	PPAL	PAR	SPAR	ECON	MON	DENOMINACION	IMPORTE
0 0	3 11	1 8	1					21	1	Moneda Nacional	11.000.000
0 0	3 11	1 8	2							Adicionales al contrato	1.500.000
0 0	3 11	1 8	2					21		Gastos Corrientes	1.500.000
0 0	3 11	1 8	2					21	1	Moneda Nacional	1.500.000
0 0	3 11	1 8	3							Sueldo anual complementario	950.000
0 0	3 11	1 8	3					21		Gastos Corrientes	950.000
0 0	3 11	1 8	3					21	1	Moneda Nacional	950.000
0 0	3 11	1 8	5							Contribuciones patronales	3.500.000
0 0	3 11	1 8	5					21		Gastos Corrientes	3.500.000
0 0	3 11	1 8	5					21	1	Moneda Nacional	3.500.000
0 0	3 11	1 8	7							Contratos especiales	1.200.000
0 0	3 11	1 8	7					21		Gastos Corrientes	1.200.000
0 0	3 11	1 8	7					21	1	Moneda Nacional	1.200.000
0 0	3 11	2								Bienes de Consumo	523.191
0 0	3 11	2						21		Gastos Corrientes	523.191
0 0	3 11	2						21	1	Moneda Nacional	523.191
0 0	3 11	3								Servicios No Personales	7.179.000
0 0	3 11	3	1							Servicios Básicos	579.000
0 0	3 11	3	1					21		Gastos Corrientes	579.000
0 0	3 11	3	1					21	1	Moneda Nacional	579.000
0 0	3 11	3	2							Alquileres y Derechos	367.000
0 0	3 11	3	2					21		Gastos Corrientes	367.000
0 0	3 11	3	2					21	1	Moneda Nacional	367.000
0 0	3 11	3	3							Mantenimiento, Reparación y Limpieza	507.000
0 0	3 11	3	3					21		Gastos Corrientes	507.000
0 0	3 11	3	3					21	1	Moneda Nacional	507.000
0 0	3 11	3	4							Servicios Técnicos y Profesionales	335.000
0 0	3 11	3	4					21		Gastos Corrientes	335.000
0 0	3 11	3	4					21	1	Moneda Nacional	335.000
0 0	3 11	3	5							Servicios Comerciales y Financieros	300.000
0 0	3 11	3	5					21		Gastos Corrientes	300.000
0 0	3 11	3	5					21	1	Moneda Nacional	300.000
0 0	3 11	3	7							Pasajes y Viáticos	2.800.000
0 0	3 11	3	7					21		Gastos Corrientes	2.800.000
0 0	3 11	3	7					21	1	Moneda Nacional	2.800.000
0 0	3 11	3	8							Impuestos, Derechos, Tasas y Juicios	5.000
0 0	3 11	3	8					21		Gastos Corrientes	5.000
0 0	3 11	3	8					21	1	Moneda Nacional	5.000
0 0	3 11	3	9							Otros Servicios	2.286.000
0 0	3 11	3	9					21		Gastos Corrientes	2.286.000
0 0	3 11	3	9					21	1	Moneda Nacional	2.286.000
0 0	3 11	4								Bienes de Uso	947.100
0 0	3 11	4	3							Maquinaria y Equipo	947.100
0 0	3 11	4	3					22		Gastos de Capital	947.100
0 0	3 11	4	3					22	1	Moneda Nacional	947.100
0 0	3 11	5								Transferencias	203.063.000

M.E. y F.P.O.
447

H



DISTRIBUCION DE LIMITES DEL GASTO

ASIGNACION DE CREDITOS DEL PROGRAMA 37

SUBPR	PROY	FIN	F.F.	INC	PPAL	PAR	SPAR	ECON	MON	DENOMINACION	IMPORTE
0	0	3	11	5	1					Transf. al Sector Privado para Financiar Gastos Corrientes	1.850.000
0	0	3	11	5	1	7				Transf. a Otras Instituc. Culturales y Soc. S/Fines de Lucro	1.850.000
0	0	3	11	5	1	7		21		Gastos Corrientes	1.850.000
0	0	3	11	5	1	7		21	1	Moneda Nacional	1.850.000
0	0	3	11	5	2					Transf. al Sector Privado para Financiar Gastos Capital	38.190.000
0	0	3	11	5	2	5				Transferencias a Cooperativas	38.190.000
0	0	3	11	5	2	5		22		Gastos de Capital	38.190.000
0	0	3	11	5	2	5		22	1	Moneda Nacional	38.190.000
0	0	3	11	5	6					Transferencias a Universidades Nacionales	3.000.000
0	0	3	11	5	6	1				Transferencias a Univ. Nac. p/financiar Gastos Corrientes	3.000.000
0	0	3	11	5	6	1		21		Gastos Corrientes	3.000.000
0	0	3	11	5	6	1		21	1	Moneda Nacional	3.000.000
0	0	3	11	5	7					Transf. a Inst. Prov. y Mun. para Fin. Gastos Corrientes	5.610.000
0	0	3	11	5	7	1				Transferencias a Gobiernos Provinciales	5.610.000
0	0	3	11	5	7	1		21		Gastos Corrientes	5.610.000
0	0	3	11	5	7	1		21	1	Moneda Nacional	5.610.000
0	0	3	11	5	8					Transf. a Inst. Prov. y Mun. para Financ. Gastos de Capital	154.413.000
0	0	3	11	5	8	1				Transferencias a Gobiernos Provinciales	4.500.000
0	0	3	11	5	8	1		22		Gastos de Capital	4.500.000
0	0	3	11	5	8	1		22	1	Moneda Nacional	4.500.000
0	0	3	11	5	8	6				Transferencias a Gobiernos Municipales	149.913.000
0	0	3	11	5	8	6		22		Gastos de Capital	149.913.000
0	0	3	11	5	8	6		22	1	Moneda Nacional	149.913.000
TOTAL											246.187.830

M.E.y F.P.
447

H



DETALLE DE TRANSFERENCIAS (PARTIDAS INDICATIVAS)

ASIGNACION DE CREDITOS DEL PROGRAMA 37

SUBPR	PROY	ACTOBR	FIN	FUN	F.F.	INC	PPAL	PAR	SPAR	U G E O	DENOMINACION	IMPORTE
0	0	1									Conducción y Desarrollo de Políticas	160.190.000
0	0	1	3								SERVICIOS SOCIALES	160.190.000
0	0	1	3	2							Promoción y Asistencia Social	160.190.000
0	0	1	3	2	11						Tesoro Nacional	160.190.000
0	0	1	3	2	11	5					Transferencias	160.190.000
0	0	1	3	2	11	5	2				Transf. al Sector Privado para Financiar Gastos Capital	38.190.000
0	0	1	3	2	11	5	2	5			Transferencias a Cooperativas	38.190.000
0	0	1	3	2	11	5	2	5	2054		Cooperativas de Trabajo	5.190.000
0	0	1	3	2	11	5	2	5	2054	2	Ciudad Autónoma de Buenos Aires	5.040.000
0	0	1	3	2	11	5	2	5	2054	6	Provincia de Buenos Aires	150.000
0	0	1	3	2	11	5	2	5	9999		Otras	33.000.000
0	0	1	3	2	11	5	2	5	9999	2	Ciudad Autónoma de Buenos Aires	33.000.000
0	0	1	3	2	11	5	6				Transferencias a Universidades Nacionales	2.000.000
0	0	1	3	2	11	5	6	1			Transferencias a Univ. Nac. p/financiar Gastos Corrientes	2.000.000
0	0	1	3	2	11	5	6	1	848		Universidades sin Discriminar	2.000.000
0	0	1	3	2	11	5	6	1	848	2	Ciudad Autónoma de Buenos Aires	2.000.000
0	0	1	3	2	11	5	8				Transf. a Inst. Prov. y Mun. para Financ. Gastos de Capital	120.000.000
0	0	1	3	2	11	5	8	6			Transferencias a Gobiernos Municipales	120.000.000
0	0	1	3	2	11	5	8	6	9999		Sin discriminar	120.000.000
0	0	1	3	2	11	5	8	6	9999	2	Ciudad Autónoma de Buenos Aires	120.000.000
0	0	2									Apoyo a la Infraestructura Básica con Cooperativas de Trabajo	6.263.000
0	0	2	3								SERVICIOS SOCIALES	6.263.000
0	0	2	3	2							Promoción y Asistencia Social	6.263.000
0	0	2	3	2	11						Tesoro Nacional	6.263.000
0	0	2	3	2	11	5					Transferencias	6.263.000
0	0	2	3	2	11	5	1				Transf. al Sector Privado para Financiar Gastos Corrientes	1.850.000
0	0	2	3	2	11	5	1	7			Transf. a Otras Instituc. Culturales y Soc. S/Fines de Lucro	1.850.000
0	0	2	3	2	11	5	1	7	9999		Sin discriminar	1.850.000
0	0	2	3	2	11	5	1	7	9999	2	Ciudad Autónoma de Buenos Aires	1.850.000
0	0	2	3	2	11	5	8				Transf. a Inst. Prov. y Mun. para Financ. Gastos de Capital	4.413.000
0	0	2	3	2	11	5	8	6			Transferencias a Gobiernos Municipales	4.413.000
0	0	2	3	2	11	5	8	6	9999		Sin discriminar	4.413.000
0	0	2	3	2	11	5	8	6	9999	6	Provincia de Buenos Aires	4.413.000

M.E. y F.P.
447

H



DETALLE DE TRANSFERENCIAS (PARTIDAS INDICATIVAS)

ASIGNACION DE CREDITOS DEL PROGRAMA 37

SUBPR	PROY	ACTOBR	FIN	FUN	F.F.	INC	PPAL	PAR	SPAR	UGEO	DENOMINACION	IMPORTE
0	0	3									Regularización Dominial de Tierras	36.610.000
0	0	3	3								SERVICIOS SOCIALES	36.610.000
0	0	3	3	2							Promoción y Asistencia Social	36.610.000
0	0	3	3	2	11						Tesoro Nacional	36.610.000
0	0	3	3	2	11	5					Transferencias	36.610.000
0	0	3	3	2	11	5	6				Transferencias a Universidades Nacionales	1.000.000
0	0	3	3	2	11	5	6	1			Transferencias a Univ. Nac. p/financiar Gastos Corrientes	1.000.000
0	0	3	3	2	11	5	6	1	848		Universidades sin Discriminar	1.000.000
0	0	3	3	2	11	5	6	1	848	2	Ciudad Autónoma de Buenos Aires	1.000.000
0	0	3	3	2	11	5	7				Transf. a Inst. Prov. y Mun. para Fin. Gastos Corrientes	5.610.000
0	0	3	3	2	11	5	7	1			Transferencias a Gobiernos Provinciales	5.610.000
0	0	3	3	2	11	5	7	1	3001		Administración Central Provincial	5.610.000
0	0	3	3	2	11	5	7	1	3001	2	Ciudad Autónoma de Buenos Aires	5.610.000
0	0	3	3	2	11	5	8				Transf. a Inst. Prov. y Mun. para Financ. Gastos de Capital	30.000.000
0	0	3	3	2	11	5	8	1			Transferencias a Gobiernos Provinciales	4.500.000
0	0	3	3	2	11	5	8	1	3009		Otros organismos provinciales	4.500.000
0	0	3	3	2	11	5	8	1	3009	2	Ciudad Autónoma de Buenos Aires	4.500.000
0	0	3	3	2	11	5	8	6			Transferencias a Gobiernos Municipales	25.500.000
0	0	3	3	2	11	5	8	6	9999		Sin discriminar	25.500.000
0	0	3	3	2	11	5	8	6	9999	2	Ciudad Autónoma de Buenos Aires	25.500.000
TOTAL											203.063.000	

M.E. y FP.
447


[Handwritten signature]



LISTADO DE ACTIVIDADES ESPECIFICAS

CODIGO	DENOMINACION	UNIDAD EJECUTORA	CREDITO	RECURSOS HUMANOS	
				CARGOS	HS. DE CATEDRA
Actividades:					
01	Conducción y Desarrollo de Políticas	Comisión Nacional de Tierras para el Hábitat Social	201.484.166	33	0
02	Apoyo a la Infraestructura Básica con Cooperativas de Trabajo	Comisión Nacional de Tierras para el Hábitat Social	7.783.764	0	0
03	Regularización Dominial de Tierras	Comisión Nacional de Tierras para el Hábitat Social	36.919.900	0	0
TOTAL:			246.187.830	33	0

Handwritten signature or mark





RECURSOS HUMANOS DEL PROGRAMA 37

CARGO O CATEGORIA	CANTIDAD DE	
	CARGOS	HS. DE CATEDRA

Planta Permanente

AUTORIDADES SUPERIORES DEL PODER EJECUTIVO NACIONAL

Presidente de la Comisión Nacional de Tierras para el Hábitat Social	1	0
Vocales de la Comisión Nacional de Tierras para el Hábitat Social	6	0
Subtotal Escalafón	7	0

FUNCIONARIOS FUERA DE NIVEL


Secretario Ejecutivo de la Com. Nac. de Tierras para el Hábitat	1	0
Subtotal Escalafón	1	0

Personal del Sistema Nacional de Empleo Público (SINEP)

A	4	0
B	9	0
C	5	0
D	5	0
E	2	0

M.E. y F.P.	Subtotal Escalafón	25	0
447	TOTAL DEL PROGRAMA 37	33	0

H



PROGRAMA 38

PROGRAMA INTEGRAL CUENCA MATANZA - RIACHUELO

UNIDAD EJECUTORA
JEFATURA DE GABINETE DE ASESORES

Servicio Administrativo Financiero
342

DESCRIPCION DEL PROGRAMA

Este programa tiene a su cargo impulsar políticas activas destinadas a la precaución, prevención, saneamiento, recomposición y utilización sustentable de los recursos naturales ubicados en la Cuenca del Matanza Riachuelo.

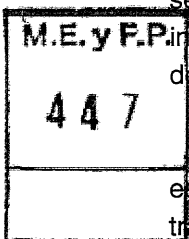
Se actuará directamente en poblaciones que se encuentran en situación de gran vulnerabilidad ambiental o que hayan sido afectadas en su integridad física y mental por los efectos producidos por la contaminación en la cuenca. Se realizarán tareas conjuntas de Salud, Educación Ambiental y Desarrollo Social. Estas acciones incluyen pequeñas obras de mejora en la infraestructura tanto comunitaria como de saneamiento, la asistencia y entrega de insumos sanitarios y el fortalecimiento de las acciones de vigilancia epidemiológica.

Por otro lado se prevé impulsar el Programa de Reversión Industrial (PRI), proceso destinado a mejorar el desempeño y gestión ambiental de los establecimientos industriales o de servicios, mediante asistencia técnica y financiera. El programa se focalizará en aquellos sectores industriales que presentan mayor impacto ambiental negativo, tales como la industria petrolera y sus derivados, industria química, frigorífica, del cuero y curtiembres y galvanoplastia.

Las acciones relacionadas con la recomposición ambiental se enfocan en la limpieza de espejos de agua, el tratamiento de metales pesados, residuos orgánicos y efluentes industriales, el tratamiento y/o relocalización de basurales clandestinos, la forestación y reforestación de la cuenca, la relocalización de asentamientos y la recomposición del aire.

Para el ejercicio 2015 se prevén desarrollar las siguientes acciones:

- Fortalecer la vigilancia epidemiológica para mejorar la capacidad de respuesta a los problemas de salud de la población.
- Profundizar la comunicación social en las diferentes etapas de intervención del Plan de Salud.
- Crear e implementar el Proyecto de apoyo y orientación ambiental a Municipios de la Cuenca Matanza Riachuelo.
- Crear la mesa de Coordinación de Políticas de Educación Ambiental para la Cuenca.
- Acompañar el diseño y desarrollo de los talleres de nutrición con referentes comunitarios y miembros del Ministerio de Desarrollo Social.




JP



- Formular mecanismos formales de participación social.
- Coordinación de Calidad Ambiental.
- Evaluar los avances respecto de la situación ambiental y su incidencia social.
- Planificar, implementar y verificar los programas de monitoreo y seguimiento, denominados Programas de Calidad Ambiental, para el conjunto de los resultados que se desarrollen en el ámbito de las unidades de agua superficial y subterránea, calidad del aire y de suelo, garantizando el cumplimiento de los objetivos establecidos en los proyectos aprobados por el Consejo Directivo.
- Promover la articulación transversal con las Coordinaciones de Acción Social, de Industria y Reconversión Industrial y de Control y Fiscalización.
- Emitir informes sobre resultados y revisiones del Programa de Calidad Ambiental.
- Dar solución a la situación de precariedad habitacional de las familias residentes en villas y asentamientos de la Cuenca Matanza Riachuelo.
- Realizar intervenciones oportunas, eficaces y que tiendan a reducir el impacto de los riesgos ambientales sobre la salud de la población.
- Fortalecer en los grupos identificados como vulnerables aquellos aspectos que tienden a mejorar su condición.
- Prevenir la degradación ambiental existente a través de la gestión integrada de residuos sólidos urbanos.
- Relocalizar la actual población y disminuir la contaminación atmosférica y del suelo a través de la relocalización de empresas y la reconversión industrial.
- Reforzar las redes sanitarias intervinientes en la recuperación de la salud, para aquellas personas o comunidades afectadas en el ámbito de la Cuenca Matanza Riachuelo.
- Concientizar, capacitar a la población y mitigar los efectos ambientales generados por la inadecuada disposición de residuos.

H






METAS Y PRODUCCION BRUTA

DENOMINACION	UNIDAD DE MEDIDA	CANTIDAD
METAS :		
Desarrollo de Planes de Reconversión Industrial	Plan	65
Distribución de Agua Potable a los Habitantes de la Cuenca	Bidón de Agua Entregado	240.000
Distribución de Agua Potable a los Habitantes de la Cuenca	Habitante Asistido	6.000
Inspección a Industrias	Inspección	5.400
Limpieza de Márgenes y Espejos de Agua	Kilómetro Mantenido	1.500
Remoción de Basurales Clandestinos	Basural Removido	20

H





DISTRIBUCION DE LIMITES DEL GASTO

ASIGNACION DE CREDITOS DEL PROGRAMA 38

SUBPR	PROY	FIN	F.F.	INC	PPAL	PAR	SPAR	ECON	MON	DENOMINACION	IMPORTE
0	0	4								SERVICIOS ECONOMICOS	150.073.676
0	0	4	11							Tesoro Nacional	150.073.676
0	0	4	11	1						Gastos en Personal	18.005.370
0	0	4	11	1	1					Personal Permanente	3.087.685
0	0	4	11	1	1	1				Retribución del Cargo	1.763.019
0	0	4	11	1	1	1		21		Gastos Corrientes	1.763.019
0	0	4	11	1	1	1		21	1	Moneda Nacional	1.763.019
0	0	4	11	1	1	3				Retribuciones que no hacen al Cargo	551.423
0	0	4	11	1	1	3		21		Gastos Corrientes	551.423
0	0	4	11	1	1	3		21	1	Moneda Nacional	551.423
0	0	4	11	1	1	4				Sueldo Anual Complementario	187.680
0	0	4	11	1	1	4		21		Gastos Corrientes	187.680
0	0	4	11	1	1	4		21	1	Moneda Nacional	187.680
0	0	4	11	1	1	6				Contribuciones Patronales	585.563
0	0	4	11	1	1	6		21		Gastos Corrientes	585.563
0	0	4	11	1	1	6		21	1	Moneda Nacional	585.563
0	0	4	11	1	3					Servicios Extraordinarios	1.686.750
0	0	4	11	1	3	1				Retribuciones Extraordinarias	1.245.600
0	0	4	11	1	3	1		21		Gastos Corrientes	1.245.600
0	0	4	11	1	3	1		21	1	Moneda Nacional	1.245.600
0	0	4	11	1	3	2				Sueldo Anual Complementario	103.800
0	0	4	11	1	3	2		21		Gastos Corrientes	103.800
0	0	4	11	1	3	2		21	1	Moneda Nacional	103.800
0	0	4	11	1	3	3				Contribuciones Patronales	337.350
0	0	4	11	1	3	3		21		Gastos Corrientes	337.350
0	0	4	11	1	3	3		21	1	Moneda Nacional	337.350
0	0	4	11	1	5					Asistencia Social al Personal	470.000
0	0	4	11	1	5	1				Seguros de Riesgo de Trabajo	410.000
0	0	4	11	1	5	1		21		Gastos Corrientes	410.000
0	0	4	11	1	5	1		21	1	Moneda Nacional	410.000
0	0	4	11	1	5	9				Otras Asistencias Sociales al Personal	60.000
0	0	4	11	1	5	9		21		Gastos Corrientes	60.000
0	0	4	11	1	5	9		21	1	Moneda Nacional	60.000
0	0	4	11	1	8					Personal contratado	12.760.935
0	0	4	11	1	8	1				Retribuciones por contratos	8.011.753
0	0	4	11	1	8	1		21		Gastos Corrientes	8.011.753
0	0	4	11	1	8	1		21	1	Moneda Nacional	8.011.753
0	0	4	11	1	8	2				Adicionales al contrato	299.377
0	0	4	11	1	8	2		21		Gastos Corrientes	299.377
0	0	4	11	1	8	2		21	1	Moneda Nacional	299.377
0	0	4	11	1	8	3				Sueldo anual complementario	692.594
0	0	4	11	1	8	3		21		Gastos Corrientes	692.594

M.E.y FP.
447

Handwritten signature



DISTRIBUCION DE LIMITES DEL GASTO

ASIGNACION DE CREDITOS DEL PROGRAMA 38

SUBPR	PROY	FIN	F.F.	INC	PPAL	PAR	SPAR	ECON	MON	DENOMINACION	IMPORTE
0	0	4	11	1	8	3		21	1	Moneda Nacional	692.594
0	0	4	11	1	8	5				Contribuciones patronales	2.160.894
0	0	4	11	1	8	5		21		Gastos Corrientes	2.160.894
0	0	4	11	1	8	5		21	1	Moneda Nacional	2.160.894
0	0	4	11	1	8	7				Contratos especiales	1.596.317
0	0	4	11	1	8	7		21		Gastos Corrientes	1.596.317
0	0	4	11	1	8	7		21	1	Moneda Nacional	1.596.317
0	0	4	11	2						Bienes de Consumo	2.628.000
0	0	4	11	2				21		Gastos Corrientes	2.628.000
0	0	4	11	2				21	1	Moneda Nacional	2.628.000
0	0	4	11	3						Servicios No Personales	69.957.306
0	0	4	11	3	1					Servicios Básicos	412.804
0	0	4	11	3	1			21		Gastos Corrientes	412.804
0	0	4	11	3	1			21	1	Moneda Nacional	412.804
0	0	4	11	3	2					Alquileres y Derechos	247.185
0	0	4	11	3	2			21		Gastos Corrientes	247.185
0	0	4	11	3	2			21	1	Moneda Nacional	247.185
0	0	4	11	3	3					Mantenimiento, Reparación y Limpieza	1.769.703
0	0	4	11	3	3			21		Gastos Corrientes	1.769.703
0	0	4	11	3	3			21	1	Moneda Nacional	1.769.703
0	0	4	11	3	4					Servicios Técnicos y Profesionales	58.732.466
0	0	4	11	3	4			21		Gastos Corrientes	58.732.466
0	0	4	11	3	4			21	1	Moneda Nacional	58.732.466
0	0	4	11	3	5					Servicios Comerciales y Financieros	159.323
0	0	4	11	3	5			21		Gastos Corrientes	159.323
0	0	4	11	3	5			21	1	Moneda Nacional	159.323
0	0	4	11	3	7					Pasajes y Viáticos	49.700
0	0	4	11	3	7			21		Gastos Corrientes	49.700
0	0	4	11	3	7			21	1	Moneda Nacional	49.700
0	0	4	11	3	8					Impuestos, Derechos, Tasas y Juicios	224.145
0	0	4	11	3	8			21		Gastos Corrientes	224.145
0	0	4	11	3	8			21	1	Moneda Nacional	224.145
0	0	4	11	3	9					Otros Servicios	8.361.980
0	0	4	11	3	9			21		Gastos Corrientes	8.361.980
0	0	4	11	3	9			21	1	Moneda Nacional	8.361.980
0	0	4	11	4						Bienes de Uso	1.000.000
0	0	4	11	4	3					Maquinaria y Equipo	500.000
0	0	4	11	4	3			22		Gastos de Capital	500.000
0	0	4	11	4	3			22	1	Moneda Nacional	500.000
0	0	4	11	4	8					Activos Intangibles	500.000
0	0	4	11	4	8			22		Gastos de Capital	500.000
0	0	4	11	4	8			22	1	Moneda Nacional	500.000
0	0	4	11	5						Transferencias	58.483.000
0	0	4	11	5	5					Transferencias a Otras Entidades del Sector Público Nacional	44.200.000
0	0	4	11	5	5	4				Transf. a Fondos Fiduc. y Otros Entes del SPNnF p/Fin.Gs.Ctes	44.145.310

M.E. y F.P.
447

H




DISTRIBUCION DE LIMITES DEL GASTO

ASIGNACION DE CREDITOS DEL PROGRAMA 38

SUBPR	PROY	FIN	F.F.	INC	PPAL	PAR	SPAR	ECON	MON	DENOMINACION	IMPORTE
0	0	4	11	5	5	4		21		Gastos Corrientes	44.145.310
0	0	4	11	5	5	4		21	1	Moneda Nacional	44.145.310
0	0	4	11	5	5	9				Transf. Fondos Fiduc. y Otros Entes SPNnoF p/ Gs.de Capital	54.690
0	0	4	11	5	5	9		22		Gastos de Capital	54.690
0	0	4	11	5	5	9		22	1	Moneda Nacional	54.690
0	0	4	11	5	7					Transf. a Inst. Prov. y Mun. para Fin. Gastos Corrientes	922.000
0	0	4	11	5	7	6				Transferencias a Gobiernos Municipales	922.000
0	0	4	11	5	7	6		21		Gastos Corrientes	922.000
0	0	4	11	5	7	6		21	1	Moneda Nacional	922.000
0	0	4	11	5	8					Transf. a Inst. Prov. y Mun. para Financ. Gastos de Capital	13.361.000
0	0	4	11	5	8	6				Transferencias a Gobiernos Municipales	13.361.000
0	0	4	11	5	8	6		22		Gastos de Capital	13.361.000
0	0	4	11	5	8	6		22	1	Moneda Nacional	13.361.000
TOTAL											150.073.676

J





DETALLE DE TRANSFERENCIAS (PARTIDAS INDICATIVAS)

ASIGNACION DE CREDITOS DEL PROGRAMA 38

SUBPR	PROY	ACTOBR	FIN	FUN	F.F.	INC	PPAL	PAR	SPAR	UGEO	DENOMINACION	IMPORTE
0	0	1									Funcionamiento, Administración y Control	54.690
0	0	1	4								SERVICIOS ECONOMICOS	54.690
0	0	1	4	4							Ecología y Medio Ambiente	54.690
0	0	1	4	4	11						Tesoro Nacional	54.690
0	0	1	4	4	11	5					Transferencias	54.690
0	0	1	4	4	11	5	5				Transferencias a Otras Entidades del Sector Público Nacional	54.690
0	0	1	4	4	11	5	5	9			Transf. Fondos Fiduc. y Otros Entes SPNnoF p/ Gs.de Capital	54.690
0	0	1	4	4	11	5	5	9	556		Autoridad de Cuenca Matanza Riachuelo	54.690
0	0	1	4	4	11	5	5	9	556	2	Ciudad Autónoma de Buenos Aires	54.690
0	0	2									Recomposición Ambiental	58.428.310
0	0	2	4								SERVICIOS ECONOMICOS	58.428.310
0	0	2	4	4							Ecología y Medio Ambiente	58.428.310
0	0	2	4	4	11						Tesoro Nacional	58.428.310
0	0	2	4	4	11	5					Transferencias	58.428.310
0	0	2	4	4	11	5	5				Transferencias a Otras Entidades del Sector Público Nacional	44.145.310
0	0	2	4	4	11	5	5	4			Transf. a Fondos Fiduc.y Otros Entes del SPNnF p/Fin.Gs.Ctcs	44.145.310
0	0	2	4	4	11	5	5	4	999		Otros	44.145.310
0	0	2	4	4	11	5	5	4	999	2	Ciudad Autónoma de Buenos Aires	44.145.310
0	0	2	4	4	11	5	7				Transf. a Inst. Prov. y Mun. para Fin. Gastos Corrientes	922.000
0	0	2	4	4	11	5	7	6			Transferencias a Gobiernos Municipales	922.000
0	0	2	4	4	11	5	7	6	9999		Sin discriminar	922.000
0	0	2	4	4	11	5	7	6	9999	2	Ciudad Autónoma de Buenos Aires	922.000
0	0	2	4	4	11	5	8				Transf. a Inst. Prov. y Mun. para Financ. Gastos de Capital	13.361.000
0	0	2	4	4	11	5	8	6			Transferencias a Gobiernos Municipales	13.361.000
0	0	2	4	4	11	5	8	6	9999		Sin discriminar	13.361.000
0	0	2	4	4	11	5	8	6	9999	2	Ciudad Autónoma de Buenos Aires	13.361.000
TOTAL											58.483.000	

M.E.y F.P.
447


H



LISTADO DE ACTIVIDADES ESPECIFICAS

CODIGO	DENOMINACION	UNIDAD EJECUTORA	CREDITO	RECURSOS HUMANOS	
				CARGOS	HS. DE CATEDRA
Actividades:					
01	Funcionamiento, Administración y Control	Jefatura de Gabinete de Asesores	24.328.655	10	0
02	Recomposición Ambiental	Jefatura de Gabinete de Asesores	125.745.021	0	0
TOTAL:			150.073.676	10	0

H





RECURSOS HUMANOS DEL PROGRAMA 38


CARGO O CATEGORIA	CANTIDAD DE	
	CARGOS	HS. DE CATEDRA

Planta Permanente

Personal del Sistema Nacional de Empleo Público (SINEP)

A	5	0
B	4	0
D	1	0
Subtotal Escalafón	10	0
TOTAL DEL PROGRAMA 38	10	0

H





PROGRAMA 39

GESTIÓN AMBIENTAL MATANZA-RIACHUELO (BID 1059/OC-AR)

UNIDAD EJECUTORA

COMITÉ EJECUTOR DEL PLAN DE LA CUENCA HÍDRICA MATANZA - RIACHUELO

Servicio Administrativo Financiero
342

DESCRIPCION DEL PROGRAMA

Este programa tiene como objetivo llevar a cabo el conjunto de tareas necesarias para el saneamiento ambiental de la cuenca, el control y prevención de las inundaciones que la afectan como así también la recuperación de su calidad ambiental, mediante la implementación de acciones en materia de regulación hidráulica y drenaje, control de efluentes industriales, manejo de residuos sólidos, saneamiento cloacal y ordenamiento urbano, vial y uso del suelo.

A partir de estas tareas se busca:

- Atenuar las inundaciones habituales de origen pluvial en áreas urbanizadas de la cuenca. Reducir los daños materiales causados por los anegamientos en propiedades públicas o privadas además de los perjuicios indirectos que generan, fundamentalmente en el transporte de personas y cosas.

M.E. y F.P.
447

Reducir y prevenir las inundaciones por sudestadas y creciente del río a través de la financiación de las obras de dique laterales y estaciones de bombeo, como así también de redes de tuberías y bocas de tormenta para captación de las aguas de lluvia.

- Construir obras de conducción, impulsión y tratamiento de desagües, con el fin de reducir la incidencia de la contaminación en la napa freática, generada por la existencia de desagües domiciliarios a cámaras y pozos. Mejorar el manejo de los afluentes cloacales y aumentar la cobertura del servicio de desagües cloacales en el Partido de la Matanza.

H



DISTRIBUCION DE LIMITES DEL GASTO

ASIGNACION DE CREDITOS DEL PROGRAMA 39

SUBPR	PROY	FIN	F.F.	INC	PPAL	PAR	SPAR	ECON	MON	DENOMINACION	IMPORTE
0	1									Saneamiento y Acondicionamiento Cuenca Matanza-Riachuelo (BID 1059/OC-AR)	12.094.238
0	1	4								SERVICIOS ECONOMICOS	12.094.238
0	1	4	11							Tesoro Nacional	12.094.238
0	1	4	11	4						Bienes de Uso	12.094.238
0	1	4	11	4	2					Construcciones	12.094.238
0	1	4	11	4	2			22		Gastos de Capital	12.094.238
0	1	4	11	4	2			22	1	Moneda Nacional	12.094.238
TOTAL											12.094.238

11


M.E. y F.P.
447



**LISTADO DE ACTIVIDADES ESPECIFICAS
Y PROYECTOS**

CODIGO	DENOMINACION	UNIDAD EJECUTORA	CREDITO	RECURSOS HUMANOS	
				CARGOS	HS. DE CATEDRA
Proyectos:					
01	Saneamiento y Acondicionamiento Cuenca Matanza-Riachuelo (BID 1059/OC-AR)	Comité Ejecutor del Plan de la Cuenca Hídrica Matanza - Riachuelo	12.094.238	0	0
TOTAL:			12.094.238	0	0

H






LISTADO DE OBRAS

PROYECTO	CODIGO	DENOMINACION	UNIDAD EJECUTORA	CREDITO
1	51	Redes Secundarias y Colectoras en La Matanza	Comité Ejecutor del Plan de la Cuenca Hídrica Matanza - Riachuelo	4.031.412
1	52	Ampliación de Planta Depuradora Sudoeste en La Matanza	Comité Ejecutor del Plan de la Cuenca Hídrica Matanza - Riachuelo	4.031.412
1	53	Colector Troncal-Ruta 21 en La Matanza	Comité Ejecutor del Plan de la Cuenca Hídrica Matanza - Riachuelo	4.031.414
TOTAL				12.094.238

M






DETALLE DE LOS PROYECTOS DE INVERSION

AVANCE FISICO DE PROYECTOS/OBRAS

P R O G	S U B P R	P R O Y	PROYECTOS DE OBRA	% DE AVANCE FISICO						
				FECHA INICIO	FECHA TERMIN.	h/ 2014	2015	2016	2017	Resto
39	0	1	Redes Secundarias y Colectoras en La Matanza	01/11/2005	31/12/2015	100,00	0,00	0,00	0,00	0,00
39	0	1	Ampliación de Planta Depuradora Sudoeste en La Matanza	01/11/2005	31/12/2015	100,00	0,00	0,00	0,00	0,00
39	0	1	Colector Troncal-Ruta 21 en La Matanza	01/11/2005	31/12/2015	100,00	0,00	0,00	0,00	0,00

H





PROGRAMA 44

**DESARROLLO SUSTENTABLE DE LA CUENCA MATANZA -
RIACHUELO (BIRF 7706-AC)**

UNIDAD EJECUTORA

**UNIDAD DE COORDINACIÓN GENERAL DEL PROYECTO BIRF 7706-
AC**

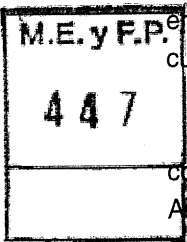
Servicio Administrativo Financiero
342

DESCRIPCION DEL PROGRAMA

Este programa tiene como objetivo llevar a cabo obras de infraestructura comprendidas en un conjunto de tareas vinculadas a la recomposición sanitaria de la salud y su fortalecimiento, las cuales están enmarcadas dentro del Plan Integral de Saneamiento de la Cuenca Matanza Riachuelo (PISCuMaR).

Durante la primera fase de ejecución del plan se impulsará la implementación de Planes de Reconversión Industrial (PRI-ACUMAR) de carácter obligatorio y destinado a lograr que las empresas, localizadas en el ámbito de la Cuenca, produzcan bajo patrones de producción limpia, logrando minimizar la carga contaminante de efluentes, residuos sólidos y emisiones a la atmósfera. Dado el carácter obligatorio del plan, se brindará asistencia financiera a aquellos establecimientos que no puedan asumir los gastos inherentes a dicha reconversión.

Asimismo el programa contribuirá al mejoramiento de los servicios de desagües cloacales en la cuenca Matanza-Riachuelo; la minimización de las descargas industriales sin tratamiento a los cursos de agua; el mejoramiento del sistema de drenaje urbano; el uso del suelo en la cuenca.



Por otro lado el programa impulsará el desarrollo de herramientas de información y comunicación que permitan el seguimiento en tiempo real de cada una de las tareas que realiza la Autoridad Cuenca Matanza Riachuelo (ACuMaR).

Asimismo se establecen acciones para el cumplimiento de la sentencia de la Corte Suprema de Justicia de la Nación, que ordenó diferentes objetivos ligados a la mejora de la calidad de vida de los habitantes; la recomposición del ambiente; la prevención de los daños con suficiente y razonable grado de predicción. Por otra parte dispuso los contenidos de un programa de acción, que comprende:

- Información Pública
- Contaminación de origen industrial
- Saneamiento de basurales
- Obras de infraestructura
- Plan sanitario de emergencia.

JL




Se continuará con el tratamiento de los temas mencionados, los cuales en gran parte serán financiados a través del Proyecto BIRF 7706-AR, Proyecto de Desarrollo Sustentable de la Cuenca Matanza Riachuelo; y se prevé avanzar con el cumplimiento de los aludidos objetivos.

En relación con el Programa Integral Cuenca Matanza Riachuelo se contempla el desarrollo de los siguientes bienes y/o servicios:

- Convenios de Reversión Industrial: es la financiación de los Planes de Reversión Industrial para aquellas empresas que contaminan la cuenca.
- Adquisición de Estaciones Hidrométricas para la medición de los niveles de agua en la cuenca.
- Reuniones con las Autoridades Provinciales, con expertos, universidades, instituciones, a fin de crear y unificar criterios para la implantación de parámetros y valores de descarga de contaminantes al medio acuoso y al aire.
- Realización de informes técnicos y publicaciones.
- Obra de saneamiento colector margen izquierdo, baja costanera, emisario subacuático. Supervisión de obras.
- Estudios sobre Reservorios cuenca media y alta.

H

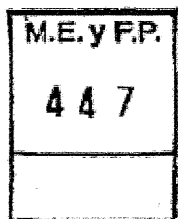




METAS Y PRODUCCION BRUTA

DENOMINACION	UNIDAD DE MEDIDA	CANTIDAD
METAS :		
Asistencia Financiera del Plan de Reversión Industrial	Subsidio Otorgado	12
Ejecución Sistema de elevación a piletas de aireación 4	Porcentaje de Avance	60
Ejecución Sistema de elevación a piletas de aireación 7	Porcentaje de Avance	60

H





DISTRIBUCION DE LIMITES DEL GASTO

ASIGNACION DE CREDITOS DEL PROGRAMA 44

SUBPR	PROY	FIN	F.F.	INC	PPAL	PAR	SPAR	ECON	MON	DENOMINACION	IMPORTE
0	0	4								SERVICIOS ECONOMICOS	547.338.086
0	0	4	11							Tesoro Nacional	12.674.086
0	0	4	11	1						Gastos en Personal	318.630
0	0	4	11	1	8					Personal contratado	318.630
0	0	4	11	1	8	7				Contratos especiales	318.630
0	0	4	11	1	8	7		21		Gastos Corrientes	318.630
0	0	4	11	1	8	7		21	1	Moneda Nacional	318.630
0	0	4	11	3						Servicios No Personales	4.655.694
0	0	4	11	3	4					Servicios Técnicos y Profesionales	4.655.694
0	0	4	11	3	4			21		Gastos Corrientes	4.655.694
0	0	4	11	3	4			21	1	Moneda Nacional	4.655.694
0	0	4	11	4						Bienes de Uso	7.699.762
0	0	4	11	4	3					Maquinaria y Equipo	7.699.762
0	0	4	11	4	3			22		Gastos de Capital	7.699.762
0	0	4	11	4	3			22	1	Moneda Nacional	7.699.762
0	0	4	22							Crédito Externo	534.664.000
0	0	4	22	1						Gastos en Personal	2.800.000
0	0	4	22	1	8					Personal contratado	2.800.000
0	0	4	22	1	8	7				Contratos especiales	2.800.000
0	0	4	22	1	8	7		21		Gastos Corrientes	2.800.000
0	0	4	22	1	8	7		21	1	Moneda Nacional	2.800.000
0	0	4	22	2						Bienes de Consumo	50.000
0	0	4	22	2				21		Gastos Corrientes	50.000
0	0	4	22	2				21	1	Moneda Nacional	50.000
0	0	4	22	3						Servicios No Personales	25.678.606
0	0	4	22	3	4					Servicios Técnicos y Profesionales	24.276.462
0	0	4	22	3	4			21		Gastos Corrientes	24.276.462
0	0	4	22	3	4			21	1	Moneda Nacional	24.276.462
0	0	4	22	3	5					Servicios Comerciales y Financieros	1.402.144
0	0	4	22	3	5			21		Gastos Corrientes	1.402.144
0	0	4	22	3	5			21	1	Moneda Nacional	1.402.144
0	0	4	22	4						Bienes de Uso	15.355.369
0	0	4	22	4	3					Maquinaria y Equipo	15.355.369
0	0	4	22	4	3			22		Gastos de Capital	15.355.369
0	0	4	22	4	3			22	1	Moneda Nacional	15.355.369
0	0	4	22	5						Transferencias	490.780.025
0	0	4	22	5	1					Transf. al Sector Privado para Financiar	17.593.000
0	0	4	22	5	1	9				Gastos Corrientes	17.593.000
0	0	4	22	5	1	9				Transferencias a Empresas Privadas	17.593.000
0	0	4	22	5	1	9		21		Gastos Corrientes	17.593.000
0	0	4	22	5	1	9		21	1	Moneda Nacional	17.593.000

M.E. y F.P.
447

H



DISTRIBUCION DE LIMITES DEL GASTO

ASIGNACION DE CREDITOS DEL PROGRAMA 44

S U B P R	P R O Y	F I N	F. F.	I N C	P P A L	P A R	SPAR	E C O N	M O N	DENOMINACION	IMPORTE
0	0	4	22	5	2					Transf. al Sector Privado para Financiar Gastos Capital	473.187.025
0	0	4	22	5	2	6				Transferencias a Empresas Privadas	473.187.025
0	0	4	22	5	2	6		22		Gastos de Capital	473.187.025
0	0	4	22	5	2	6		22	1	Moneda Nacional	473.187.025
TOTAL											547.338.086

H

M.E.yFP.
447



DETALLE DE TRANSFERENCIAS (PARTIDAS INDICATIVAS)

ASIGNACION DE CREDITOS DEL PROGRAMA 44

SUBPR	PROY	ACTOBR	FIN	FUN	F.F.	INC	PPAL	PAR	SPAR	UGEO	DENOMINACION	IMPORTE
0	0	2									Acciones de Saneamiento (BIRF 7706-AC)	476.897.025
0	0	2	4								SERVICIOS ECONOMICOS	476.897.025
0	0	2	4	4							Ecología y Medio Ambiente	476.897.025
0	0	2	4	4	22						Crédito Externo	476.897.025
0	0	2	4	4	22	5					Transferencias	476.897.025
0	0	2	4	4	22	5	1				Transf. al Sector Privado para Financiar Gastos Corrientes	17.593.000
0	0	2	4	4	22	5	1	9			Transferencias a Empresas Privadas	17.593.000
0	0	2	4	4	22	5	1	9	9999		Sin Discriminar	17.593.000
0	0	2	4	4	22	5	1	9	9999	2	Ciudad Autónoma de Buenos Aires	17.593.000
0	0	2	4	4	22	5	2				Transf. al Sector Privado para Financiar Gastos Capital	459.304.025
0	0	2	4	4	22	5	2	6			Transferencias a Empresas Privadas	459.304.025
0	0	2	4	4	22	5	2	6	9999		Sin discriminar	459.304.025
0	0	2	4	4	22	5	2	6	9999	2	Ciudad Autónoma de Buenos Aires	459.304.025
0	0	3									Reducción Contaminación Industrial y Ordenamiento Ambiental (BIRF 7706-AC)	13.883.000
0	0	3	4								SERVICIOS ECONOMICOS	13.883.000
0	0	3	4	4							Ecología y Medio Ambiente	13.883.000
0	0	3	4	4	22						Crédito Externo	13.883.000
0	0	3	4	4	22	5					Transferencias	13.883.000
0	0	3	4	4	22	5	2				Transf. al Sector Privado para Financiar Gastos Capital	13.883.000
0	0	3	4	4	22	5	2	6			Transferencias a Empresas Privadas	13.883.000
0	0	3	4	4	22	5	2	6	9999		Sin discriminar	13.883.000
0	0	3	4	4	22	5	2	6	9999	2	Ciudad Autónoma de Buenos Aires	13.883.000
TOTAL											490.780.025	

M.E.yFP.
447


H



LISTADO DE ACTIVIDADES ESPECIFICAS

CODIGO	DENOMINACION	UNIDAD EJECUTORA	CREDITO	RECURSOS HUMANOS	
				CARGOS	HS. DE CATEDRA
Actividades:					
01	Administración y Gestión del Proyecto (BIRF 7706-AC)	Unidad de Coordinación General del Proyecto BIRF 7706-AC	44.626.299	0	0
02	Acciones de Saneamiento (BIRF 7706-AC)	Unidad de Coordinación General del Proyecto BIRF 7706-AC	476.897.025	0	0
03	Reducción Contaminación Industrial y Ordenamiento Ambiental (BIRF 7706-AC)	Unidad de Coordinación General del Proyecto BIRF 7706-AC	13.883.000	0	0
04	Fortalecimiento Institucional (BIRF 7706-AC)	Unidad de Coordinación General del Proyecto BIRF 7706-AC	11.931.762	0	0
TOTAL:			547.338.086	0	0

H





**PROGRAMA 46
PROGRAMA FÚTBOL PARA TODOS**


**UNIDAD EJECUTORA
SECRETARÍA DE COMUNICACIÓN PÚBLICA**

Servicio Administrativo Financiero
305

DESCRIPCION DEL PROGRAMA

El Programa Fútbol para Todos tiene por finalidad la coordinación y articulación de la transmisión y explotación comercial de la televisación de los Torneos de Fútbol Argentino a emitirse a través de Radio y Televisión Argentina S.E (RTA S.E.) para la República Argentina y el Exterior, organizados por la Asociación del Fútbol Argentino (AFA), en los términos del contrato celebrado entre la Jefatura de Gabinete de Ministros y la citada Asociación, como así también las competencias de Turismo Carretera y Turismo Nacional en los términos del contrato celebrado entre la Jefatura de Gabinete de Ministros y la Fundación del Automovilismo Deportivo de la República Argentina.

Las Acciones que se llevarán a cabo son las siguientes:



Ejecutar la transmisión y explotación comercial de la televisación de los Torneos de Fútbol para la República Argentina y el Exterior, organizados por la Asociación del Fútbol Argentino.

Coordinar la instrumentación de la televisación de los torneos de fútbol y de las competencias de Turismo Carretera y Turismo Nacional, en el marco del Programa de Fútbol para Todos.


- Garantizar el acceso universal a los eventos deportivos de interés general nacionales e internacionales, a todos los televidentes, a través de la implementación del Programa Deportes para Todos, en concordancia con lo dispuesto por la Ley de Servicios de Comunicación Audiovisual.
- Informar y asesorar al Jefe de Gabinete de Ministros sobre el desenvolvimiento del Programa.
- Coordinar tareas con las autoridades nacionales, provinciales y asociaciones deportivas.
- Garantizar la accesibilidad de la transmisión de los Torneos de Fútbol Argentino para la población en su conjunto, en la República Argentina.

J



- Coordinar la administración de los fondos y recursos del Programa y supervisar el destino de los ingresos.
- Ejecutar estudios, evaluaciones y diagnósticos para identificar y proponer las modificaciones normativas o administrativas que se requieran para un mejor desarrollo del Programa.

H.





DISTRIBUCION DE LIMITES DEL GASTO

ASIGNACION DE CREDITOS DEL PROGRAMA 46

SUBPR	PROY	FIN	F.F.	INC	PPAL	PAR	SPAR	ECON	MON	DENOMINACION	IMPORTE
0	0	3								SERVICIOS SOCIALES	1.634.413.883
0	0	3	11							Tesoro Nacional	1.598.842.283
0	0	3	11	3						Servicios No Personales	1.598.842.283
0	0	3	11	3	4					Servicios Técnicos y Profesionales	325.928.159
0	0	3	11	3	4			21		Gastos Corrientes	325.928.159
0	0	3	11	3	4			21	1	Moneda Nacional	325.928.159
0	0	3	11	3	8					Impuestos, Derechos, Tasas y Juicios	1.272.914.124
0	0	3	11	3	8			21		Gastos Corrientes	1.272.914.124
0	0	3	11	3	8			21	1	Moneda Nacional	1.272.914.124
0	0	3	13							Recursos con Afectación Específica	35.571.600
0	0	3	13	3						Servicios No Personales	35.571.600
0	0	3	13	3	3					Mantenimiento, Reparación y Limpieza	1.200.000
0	0	3	13	3	3			21		Gastos Corrientes	1.200.000
0	0	3	13	3	3			21	1	Moneda Nacional	1.200.000
0	0	3	13	3	4					Servicios Técnicos y Profesionales	25.800.000
0	0	3	13	3	4			21		Gastos Corrientes	25.800.000
0	0	3	13	3	4			21	1	Moneda Nacional	25.800.000
0	0	3	13	3	5					Servicios Comerciales y Financieros	2.000.000
0	0	3	13	3	5			21		Gastos Corrientes	2.000.000
0	0	3	13	3	5			21	1	Moneda Nacional	2.000.000
0	0	3	13	3	7					Pasajes y Viáticos	2.000.000
0	0	3	13	3	7			21		Gastos Corrientes	2.000.000
0	0	3	13	3	7			21	1	Moneda Nacional	2.000.000
0	0	3	13	3	8					Impuestos, Derechos, Tasas y Juicios	4.571.600
0	0	3	13	3	8			21		Gastos Corrientes	4.571.600
0	0	3	13	3	8			21	1	Moneda Nacional	4.571.600
TOTAL											1.634.413.883

M.E.y F.F.
447

H



**PROGRAMA 60
PLANIFICACIÓN Y POLÍTICA AMBIENTAL**

**UNIDAD EJECUTORA
SUBSECRETARÍA DE PLANIFICACIÓN Y POLÍTICA AMBIENTAL**

Servicio Administrativo Financiero
317

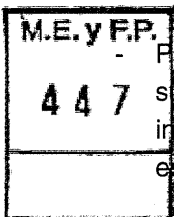
DESCRIPCION DEL PROGRAMA

El programa tiene como responsabilidad primaria elaborar propuestas y ejecutar políticas y proyectos vinculados a la gestión de los recursos naturales, la conservación de la biodiversidad, la implementación de la sustentabilidad social, económica y ecológica con estrategias a escala regional.

Las actividades principales a desarrollar son:

- Lucha Contra la Desertificación y Conservación del Suelo y la Biodiversidad.
- Protección Ambiental de los Bosques Nativos.
- Programa Nacional de Manejo y Uso Sustentable de Especies Silvestres

Dentro de este marco se llevan a cabo las siguientes acciones:




- Participar en todo lo referente al diseño e implementación de la política nacional, vinculada al uso sustentable de los recursos naturales y conservación de la biodiversidad, al desarrollo de instrumentos y a la implementación de la sustentabilidad social, económica y ecológica, de manera estratégica.
- Promover la adquisición de conciencia y la difusión en la sociedad sobre los problemas ambientales del país.
- Promover, diseñar, implementar y evaluar políticas, programas y proyectos vinculados a la planificación ambiental del territorio y efectuar el seguimiento de la calidad ambiental de los asentamientos humanos.
- Intervenir en la elaboración y actualización permanente del diagnóstico sobre la situación ambiental y de los asentamientos humanos, en coordinación con los distintos organismos ambientales provinciales y municipales.

H



- Implementar lo dispuesto por la Ley N° 26.331-Presupuestos Mínimos de Protección Ambiental de los Bosques Nativos y su reglamentación Decreto N° 91/2009, llevando a cabo acciones de conservación, restauración y aprovechamiento sustentable de los recursos forestales nativos.
- Desarrollar proyectos y programas sobre protección de especies amenazadas y especies acuáticas, incluyendo censos y planes de manejo. El Grupo de Trabajo sobre Biodiversidad continuará con la implementación de la Estrategia Nacional de Biodiversidad, coordinando acciones interinstitucionales e intersectoriales para el cumplimiento de los compromisos asumidos por el país en el Convenio sobre Diversidad Biológica (CDB).


11





METAS Y PRODUCCION BRUTA

DENOMINACION	UNIDAD DE MEDIDA	CANTIDAD
METAS :		
Actualización del Inventario Nacional de Bosques Nativos	Imagen Procesada	150
Autorización Exportaciones de Flora y Fauna Silvestre	Certificado Expedido	12.000
Autorización de Importaciones de Flora y Fauna Silvestre	Certificado Expedido	10.000
Capacitación y Promoción de Recursos Naturales	Alumno Atendido	500
Certificación de Valor Internacional Especies Amenazadas	Certificado Expedido	1.300
Control de Actividades Provinciales inherentes a la Ley de Bosques Nativos	Inspección	100
Desarrollo de Programas y Proyectos sobre Recursos Naturales	Proyecto Promovido	20
Desarrollo de Proyectos Forestales	Proyecto Promovido	20
Fiscalización en Movimientos Transfronterizos de Fauna	Inspección Realizada	150
Implementación de Proyectos Forestales Familiares	Familia Asistida	1.000
Inscripción para Operar con Fauna Silvestre	Inscripción	70
Otorgamiento de Guías de Tránsito Interprovinciales de Fauna Silvestre	Guía	500
Publicación Documentos Técnicos sobre Recursos Naturales Renovables	Ejemplar Impreso	50.000
Servicios de Biblioteca y Audiovisuales	Consulta	5.500



Handwritten signature



DISTRIBUCION DE LIMITES DEL GASTO

ASIGNACION DE CREDITOS DEL PROGRAMA 60

SUBPR	PROY	FIN	F.F.	INC	PPAL	PAR	SPAR	ECON	MON	DENOMINACION	IMPORTE
0	0	4								SERVICIOS ECONOMICOS	457.153.939
0	0	4	11							Tesoro Nacional	393.989.323
0	0	4	11	1						Gastos en Personal	58.450.484
0	0	4	11	1	1					Personal Permanente	22.919.738
0	0	4	11	1	1	1				Retribución del Cargo	9.546.122
0	0	4	11	1	1	1		21		Gastos Corrientes	9.546.122
0	0	4	11	1	1	1		21	1	Moneda Nacional	9.546.122
0	0	4	11	1	1	3				Retribuciones que no hacen al Cargo	7.479.830
0	0	4	11	1	1	3		21		Gastos Corrientes	7.479.830
0	0	4	11	1	1	3		21	1	Moneda Nacional	7.479.830
0	0	4	11	1	1	4				Sueldo Anual Complementario	1.415.805
0	0	4	11	1	1	4		21		Gastos Corrientes	1.415.805
0	0	4	11	1	1	4		21	1	Moneda Nacional	1.415.805
0	0	4	11	1	1	6				Contribuciones Patronales	4.417.311
0	0	4	11	1	1	6		21		Gastos Corrientes	4.417.311
0	0	4	11	1	1	6		21	1	Moneda Nacional	4.417.311
0	0	4	11	1	1	7				Complementos	60.670
0	0	4	11	1	1	7		21		Gastos Corrientes	60.670
0	0	4	11	1	1	7		21	1	Moneda Nacional	60.670
0	0	4	11	1	2					Personal Temporario	138.052
0	0	4	11	1	2	1				Retribuciones del Cargo	102.768
0	0	4	11	1	2	1		21		Gastos Corrientes	102.768
0	0	4	11	1	2	1		21	1	Moneda Nacional	102.768
0	0	4	11	1	2	3				Sueldo Anual Complementario	8.564
0	0	4	11	1	2	3		21		Gastos Corrientes	8.564
0	0	4	11	1	2	3		21	1	Moneda Nacional	8.564
0	0	4	11	1	2	5				Contribuciones Patronales	26.720
0	0	4	11	1	2	5		21		Gastos Corrientes	26.720
0	0	4	11	1	2	5		21	1	Moneda Nacional	26.720
0	0	4	11	1	3					Servicios Extraordinarios	1.908.387
0	0	4	11	1	3	1				Retribuciones Extraordinarias	1.420.636
0	0	4	11	1	3	1		21		Gastos Corrientes	1.420.636
0	0	4	11	1	3	1		21	1	Moneda Nacional	1.420.636
0	0	4	11	1	3	2				Sueldo Anual Complementario	118.386
0	0	4	11	1	3	2		21		Gastos Corrientes	118.386
0	0	4	11	1	3	2		21	1	Moneda Nacional	118.386
0	0	4	11	1	3	3				Contribuciones Patronales	369.365
0	0	4	11	1	3	3		21		Gastos Corrientes	369.365
0	0	4	11	1	3	3		21	1	Moneda Nacional	369.365
0	0	4	11	1	5					Asistencia Social al Personal	300.000
0	0	4	11	1	5	1				Seguros de Riesgo de Trabajo	150.000
0	0	4	11	1	5	1		21		Gastos Corrientes	150.000

M.E.y F.P.
447

H



DISTRIBUCION DE LIMITES DEL GASTO

ASIGNACION DE CREDITOS DEL PROGRAMA 60

SUBPR	PROY	FIN	F.F.	INC	PPAL	PAR	SPAR	ECON	MON	DENOMINACION	IMPORTE
0	0	4	11	1	5	1		21	1	Moneda Nacional	150.000
0	0	4	11	1	5	9				Otras Asistencias Sociales al Personal	150.000
0	0	4	11	1	5	9		21		Gastos Corrientes	150.000
0	0	4	11	1	5	9		21	1	Moneda Nacional	150.000
0	0	4	11	1	7					Gabinete de autoridades superiores	765.539
0	0	4	11	1	7			21		Gastos Corrientes	765.539
0	0	4	11	1	7			21	1	Moneda Nacional	765.539
0	0	4	11	1	8					Personal contratado	32.418.768
0	0	4	11	1	8	1				Retribuciones por contratos	20.786.056
0	0	4	11	1	8	1		21		Gastos Corrientes	20.786.056
0	0	4	11	1	8	1		21	1	Moneda Nacional	20.786.056
0	0	4	11	1	8	2				Adicionales al contrato	2.986.931
0	0	4	11	1	8	2		21		Gastos Corrientes	2.986.931
0	0	4	11	1	8	2		21	1	Moneda Nacional	2.986.931
0	0	4	11	1	8	3				Sueldo anual complementario	1.737.564
0	0	4	11	1	8	3		21		Gastos Corrientes	1.737.564
0	0	4	11	1	8	3		21	1	Moneda Nacional	1.737.564
0	0	4	11	1	8	5				Contribuciones patronales	5.421.200
0	0	4	11	1	8	5		21		Gastos Corrientes	5.421.200
0	0	4	11	1	8	5		21	1	Moneda Nacional	5.421.200
0	0	4	11	1	8	7				Contratos especiales	1.487.017
0	0	4	11	1	8	7		21		Gastos Corrientes	1.487.017
0	0	4	11	1	8	7		21	1	Moneda Nacional	1.487.017
0	0	4	11	2						Bienes de Consumo	1.710.166
0	0	4	11	2				21		Gastos Corrientes	1.710.166
0	0	4	11	2				21	1	Moneda Nacional	1.710.166
0	0	4	11	3						Servicios No Personales	24.000.000
0	0	4	11	3	1					Servicios Básicos	1.520.000
0	0	4	11	3	1			21		Gastos Corrientes	1.520.000
0	0	4	11	3	1			21	1	Moneda Nacional	1.520.000
0	0	4	11	3	2					Alquileres y Derechos	706.600
0	0	4	11	3	2			21		Gastos Corrientes	706.600
0	0	4	11	3	2			21	1	Moneda Nacional	706.600
0	0	4	11	3	3					Mantenimiento, Reparación y Limpieza	19.258.400
0	0	4	11	3	3			21		Gastos Corrientes	19.258.400
0	0	4	11	3	3			21	1	Moneda Nacional	19.258.400
0	0	4	11	3	4					Servicios Técnicos y Profesionales	120.600
0	0	4	11	3	4			21		Gastos Corrientes	120.600
0	0	4	11	3	4			21	1	Moneda Nacional	120.600
0	0	4	11	3	5					Servicios Comerciales y Financieros	550.800
0	0	4	11	3	5			21		Gastos Corrientes	550.800
0	0	4	11	3	5			21	1	Moneda Nacional	544.200
0	0	4	11	3	5			21	3	Moneda Extranjera	6.600
0	0	4	11	3	7					Pasajes y Viáticos	1.480.000
0	0	4	11	3	7			21		Gastos Corrientes	1.480.000
0	0	4	11	3	7			21	1	Moneda Nacional	1.480.000

M.E. y F.P.
447

H



DISTRIBUCION DE LIMITES DEL GASTO

ASIGNACION DE CREDITOS DEL PROGRAMA 60

SUBPR	PROY	FIN	F.F.	INC	PPAL	PAR	SPAR	ECON	MON	DENOMINACION	IMPORTE
0	0	4	11	3	8					Impuestos, Derechos, Tasas y Juicios	123.600
0	0	4	11	3	8			21		Gastos Corrientes	123.600
0	0	4	11	3	8			21	1	Moneda Nacional	123.600
0	0	4	11	3	9					Otros Servicios	240.000
0	0	4	11	3	9			21		Gastos Corrientes	240.000
0	0	4	11	3	9			21	1	Moneda Nacional	240.000
0	0	4	11	4						Bienes de Uso	3.000.000
0	0	4	11	4	3					Maquinaria y Equipo	2.641.000
0	0	4	11	4	3			22		Gastos de Capital	2.641.000
0	0	4	11	4	3			22	1	Moneda Nacional	2.641.000
0	0	4	11	4	5					Libros, Revistas y Otros Elementos	260.000
										Coleccionables	
0	0	4	11	4	5			22		Gastos de Capital	260.000
0	0	4	11	4	5			22	1	Moneda Nacional	260.000
0	0	4	11	4	8					Activos Intangibles	99.000
0	0	4	11	4	8			22		Gastos de Capital	99.000
0	0	4	11	4	8			22	1	Moneda Nacional	9.000
0	0	4	11	4	8			22	3	Moneda Extranjera	90.000
0	0	4	11	5						Transferencias	306.828.673
0	0	4	11	5	1					Transf. al Sector Privado para Financiar	5.028.673
										Gastos Corrientes	
0	0	4	11	5	1	7				Transf. a Otras Instituc. Culturales y Soc.	5.028.673
										S/Fines de Lucro	
0	0	4	11	5	1	7		21		Gastos Corrientes	5.028.673
0	0	4	11	5	1	7		21	1	Moneda Nacional	5.028.673
0	0	4	11	5	7					Transf. a Inst. Prov. y Mun. para Fin. Gastos	250.000.000
										Corrientes	
0	0	4	11	5	7	1				Transferencias a Gobiernos Provinciales	250.000.000
0	0	4	11	5	7	1		21		Gastos Corrientes	250.000.000
0	0	4	11	5	7	1		21	1	Moneda Nacional	250.000.000
0	0	4	11	5	8					Transf. a Inst. Prov. y Mun. para Financ.	50.000.000
										Gastos de Capital	
0	0	4	11	5	8	6				Transferencias a Gobiernos Municipales	50.000.000
0	0	4	11	5	8	6		22		Gastos de Capital	50.000.000
0	0	4	11	5	8	6		22	1	Moneda Nacional	50.000.000
0	0	4	11	5	9					Transferencias al Exterior	1.800.000
0	0	4	11	5	9	2				Transf. a Organismos Internac. p/Financiar	1.800.000
										Gastos Corrientes	
0	0	4	11	5	9	2		21		Gastos Corrientes	1.800.000
0	0	4	11	5	9	2		21	1	Moneda Nacional	1.800.000
0	0	4	13							Recursos con Afectación Específica	3.761.000
0	0	4	13	2						Bienes de Consumo	79.000
0	0	4	13	2				21		Gastos Corrientes	79.000
0	0	4	13	2				21	1	Moneda Nacional	79.000
0	0	4	13	3						Servicios No Personales	3.682.000
0	0	4	13	3	2					Alquileres y Derechos	40.000
0	0	4	13	3	2			21		Gastos Corrientes	40.000
0	0	4	13	3	2			21	1	Moneda Nacional	40.000
0	0	4	13	3	4					Servicios Técnicos y Profesionales	2.954.000

M.E. y F.P.
447

H



DISTRIBUCION DE LIMITES DEL GASTO

ASIGNACION DE CREDITOS DEL PROGRAMA 60

SUBPR	PROY	FIN	F.F.	INC	PPAL	PAR	SPAR	ECON	MON	DENOMINACION	IMPORTE
0	0	4	13	3	4			21		Gastos Corrientes	2.954.000
0	0	4	13	3	4			21	1	Moneda Nacional	2.954.000
0	0	4	13	3	5					Servicios Comerciales y Financieros	530.000
0	0	4	13	3	5			21		Gastos Corrientes	530.000
0	0	4	13	3	5			21	1	Moneda Nacional	530.000
0	0	4	13	3	7					Pasajes y Viáticos	33.000
0	0	4	13	3	7			21		Gastos Corrientes	33.000
0	0	4	13	3	7			21	1	Moneda Nacional	33.000
0	0	4	13	3	9					Otros Servicios	125.000
0	0	4	13	3	9			21		Gastos Corrientes	125.000
0	0	4	13	3	9			21	1	Moneda Nacional	125.000
0	0	4	21							Transferencias Externas	46.221.480
0	0	4	21	1						Gastos en Personal	9.392.610
0	0	4	21	1	8					Personal contratado	9.392.610
0	0	4	21	1	8	7				Contratos especiales	9.392.610
0	0	4	21	1	8	7		21		Gastos Corrientes	9.392.610
0	0	4	21	1	8	7		21	3	Moneda Extranjera	9.392.610
0	0	4	21	2						Bienes de Consumo	3.991.000
0	0	4	21	2				21		Gastos Corrientes	3.991.000
0	0	4	21	2				21	3	Moneda Extranjera	3.991.000
0	0	4	21	3						Servicios No Personales	23.863.870
0	0	4	21	3	2					Alquileres y Derechos	583.000
0	0	4	21	3	2			21		Gastos Corrientes	583.000
0	0	4	21	3	2			21	3	Moneda Extranjera	583.000
0	0	4	21	3	4					Servicios Técnicos y Profesionales	16.624.438
0	0	4	21	3	4			21		Gastos Corrientes	16.624.438
0	0	4	21	3	4			21	3	Moneda Extranjera	16.624.438
0	0	4	21	3	5					Servicios Comerciales y Financieros	1.319.000
0	0	4	21	3	5			21		Gastos Corrientes	1.319.000
0	0	4	21	3	5			21	3	Moneda Extranjera	1.319.000
0	0	4	21	3	7					Pasajes y Viáticos	4.818.432
0	0	4	21	3	7			21		Gastos Corrientes	4.818.432
0	0	4	21	3	7			21	3	Moneda Extranjera	4.818.432
0	0	4	21	3	9					Otros Servicios	519.000
0	0	4	21	3	9			21		Gastos Corrientes	519.000
0	0	4	21	3	9			21	3	Moneda Extranjera	519.000
0	0	4	21	4						Bienes de Uso	8.474.000
0	0	4	21	4	3					Maquinaria y Equipo	8.474.000
0	0	4	21	4	3			22		Gastos de Capital	8.474.000
0	0	4	21	4	3			22	3	Moneda Extranjera	8.474.000
0	0	4	21	5						Transferencias	500.000
0	0	4	21	5	7					Transf. a Inst. Prov. y Mun. para Fin. Gastos Corrientes	500.000
0	0	4	21	5	7	1				Transferencias a Gobiernos Provinciales	500.000
0	0	4	21	5	7	1		21		Gastos Corrientes	500.000
0	0	4	21	5	7	1		21	3	Moneda Extranjera	500.000

M.E.yFP
447

H



DISTRIBUCION DE LIMITES DEL GASTO

ASIGNACION DE CREDITOS DEL PROGRAMA 60

SUBPR	PROY	FIN	F.F.	INC	PPAL	PAR	SPAR	ECON	MON	DENOMINACION	IMPORTE
0	0	4	22							Crédito Externo	13.182.136
0	0	4	22	1						Gastos en Personal	3.390.678
0	0	4	22	1	8					Personal contratado	3.390.678
0	0	4	22	1	8	7				Contratos especiales	3.390.678
0	0	4	22	1	8	7		21		Gastos Corrientes	3.390.678
0	0	4	22	1	8	7		21	3	Moneda Extranjera	3.390.678
0	0	4	22	2						Bienes de Consumo	339.068
0	0	4	22	2				21		Gastos Corrientes	339.068
0	0	4	22	2				21	3	Moneda Extranjera	339.068
0	0	4	22	3						Servicios No Personales	4.603.221
0	0	4	22	3	2					Alquileres y Derechos	593.369
0	0	4	22	3	2			21		Gastos Corrientes	593.369
0	0	4	22	3	2			21	3	Moneda Extranjera	593.369
0	0	4	22	3	3					Mantenimiento, Reparación y Limpieza	169.534
0	0	4	22	3	3			21		Gastos Corrientes	169.534
0	0	4	22	3	3			21	3	Moneda Extranjera	169.534
0	0	4	22	3	4					Servicios Técnicos y Profesionales	1.712.542
0	0	4	22	3	4			21		Gastos Corrientes	1.712.542
0	0	4	22	3	4			21	3	Moneda Extranjera	1.712.542
0	0	4	22	3	5					Servicios Comerciales y Financieros	686.737
0	0	4	22	3	5			21		Gastos Corrientes	686.737
0	0	4	22	3	5			21	3	Moneda Extranjera	686.737
0	0	4	22	3	7					Pasajes y Viáticos	1.186.738
0	0	4	22	3	7			21		Gastos Corrientes	1.186.738
0	0	4	22	3	7			21	3	Moneda Extranjera	1.186.738
0	0	4	22	3	9					Otros Servicios	254.301
0	0	4	22	3	9			21		Gastos Corrientes	254.301
0	0	4	22	3	9			21	3	Moneda Extranjera	254.301
0	0	4	22	4						Bienes de Uso	4.764.402
0	0	4	22	4	3					Maquinaria y Equipo	4.001.499
0	0	4	22	4	3			22		Gastos de Capital	4.001.499
0	0	4	22	4	3			22	3	Moneda Extranjera	4.001.499
0	0	4	22	4	8					Activos Intangibles	762.903
0	0	4	22	4	8			22		Gastos de Capital	762.903
0	0	4	22	4	8			22	3	Moneda Extranjera	762.903
0	0	4	22	5						Transferencias	84.767
0	0	4	22	5	7					Transf. a Inst. Prov. y Mun. para Fin. Gastos Corrientes	84.767
0	0	4	22	5	7	1				Transferencias a Gobiernos Provinciales	84.767
0	0	4	22	5	7	1		21		Gastos Corrientes	84.767
0	0	4	22	5	7	1		21	3	Moneda Extranjera	84.767
0	1									Construcción y Creación del Parque Temático Forestal	4.506.729
0	1	4								SERVICIOS ECONOMICOS	4.506.729

M.E.yFP
447

H




DISTRIBUCION DE LIMITES DEL GASTO

ASIGNACION DE CREDITOS DEL PROGRAMA 60

SUBPR	PROY	FIN	F.F.	INC	PPAL	PAR	SPAR	ECON	MON	DENOMINACION	IMPORTE
0	1	4	22							Crédito Externo	4.506.729
0	1	4	22	4						Bienes de Uso	4.506.729
0	1	4	22	4	2					Construcciones	4.506.729
0	1	4	22	4	2			22		Gastos de Capital	4.506.729
0	1	4	22	4	2			22	3	Moneda Extranjera	4.506.729
0	2									Mejoramiento Infraestructura Familiar y Comunitaria de Comunidades Originarias y Criollas	847.669
0	2	4								SERVICIOS ECONOMICOS	847.669
0	2	4	22							Crédito Externo	847.669
0	2	4	22	4						Bienes de Uso	847.669
0	2	4	22	4	2					Construcciones	847.669
0	2	4	22	4	2			22		Gastos de Capital	847.669
0	2	4	22	4	2			22	1	Moneda Nacional	252.864
0	2	4	22	4	2			22	3	Moneda Extranjera	594.805
TOTAL											462.508.337

H





DETALLE DE TRANSFERENCIAS (PARTIDAS INDICATIVAS)

ASIGNACION DE CREDITOS DEL PROGRAMA 60

SUBPR	PROY	ACTOBR	FIN	FUN	F.F.	INC	PPAL	PAR	SPAR	UGEO	DENOMINACION	IMPORTE
-------	------	--------	-----	-----	------	-----	------	-----	------	------	--------------	---------

0	0	1									Conducción, Planificación y Política Ambiental	57.233.692
0	0	1	4								SERVICIOS ECONOMICOS	57.233.692
0	0	1	4	4							Ecología y Medio Ambiente	57.233.692
0	0	1	4	4	11						Tesoro Nacional	57.233.692
0	0	1	4	4	11	5					Transferencias	57.233.692
0	0	1	4	4	11	5	1				Transf. al Sector Privado para Financiar Gastos Corrientes	2.433.692
0	0	1	4	4	11	5	1	7			Transf. a Otras Instituc. Culturales y Soc. S/Fines de Lucro	2.433.692
0	0	1	4	4	11	5	1	7	9999		Sin discriminar	2.433.692
0	0	1	4	4	11	5	1	7	9999	2	Ciudad Autónoma de Buenos Aires	2.433.692
0	0	1	4	4	11	5	7				Transf. a Inst. Prov. y Mun. para Fin. Gastos Corrientes	3.000.000
0	0	1	4	4	11	5	7	1			Transferencias a Gobiernos Provinciales	3.000.000
0	0	1	4	4	11	5	7	1	3001		Administración Central Provincial	3.000.000
0	0	1	4	4	11	5	7	1	3001	2	Ciudad Autónoma de Buenos Aires	3.000.000
0	0	1	4	4	11	5	8				Transf. a Inst. Prov. y Mun. para Financ. Gastos de Capital	50.000.000
0	0	1	4	4	11	5	8	6			Transferencias a Gobiernos Municipales	50.000.000
0	0	1	4	4	11	5	8	6	9999		Sin discriminar	50.000.000
0	0	1	4	4	11	5	8	6	9999	2	Ciudad Autónoma de Buenos Aires	50.000.000
0	0	1	4	4	11	5	9				Transferencias al Exterior	1.800.000
0	0	1	4	4	11	5	9	2			Transf. a Organismos Internac. p/Financiar Gastos Corrientes	1.800.000
0	0	1	4	4	11	5	9	2	9999		Sin discriminar	1.800.000
0	0	1	4	4	11	5	9	2	9999	2	Ciudad Autónoma de Buenos Aires	1.800.000
0	0	2									Ordenamiento Ambiental y Conservación de la Biodiversidad	64.337
0	0	2	4								SERVICIOS ECONOMICOS	64.337
0	0	2	4	4							Ecología y Medio Ambiente	64.337
0	0	2	4	4	11						Tesoro Nacional	64.337
0	0	2	4	4	11	5					Transferencias	64.337
0	0	2	4	4	11	5	1				Transf. al Sector Privado para Financiar Gastos Corrientes	14.337
0	0	2	4	4	11	5	1	7			Transf. a Otras Instituc. Culturales y Soc. S/Fines de Lucro	14.337
0	0	2	4	4	11	5	1	7	9999		Sin discriminar	14.337
0	0	2	4	4	11	5	1	7	9999	2	Ciudad Autónoma de Buenos Aires	14.337
0	0	2	4	4	11	5	7				Transf. a Inst. Prov. y Mun. para Fin. Gastos Corrientes	50.000
0	0	2	4	4	11	5	7	1			Transferencias a Gobiernos Provinciales	50.000

M.E. y F.P.
447

H



DETALLE DE TRANSFERENCIAS (PARTIDAS INDICATIVAS)

ASIGNACION DE CREDITOS DEL PROGRAMA 60

SUBPR	PROY	ACTOBR	FIN	FUN	F.F.	INC	PPAL	PAR	SPAR	UGEO	DENOMINACION	IMPORTE
0	0	2	4	4	11	5	7	1	3001		Administración Central Provincial	50.000
0	0	2	4	4	11	5	7	1	3001	2	Ciudad Autónoma de Buenos Aires	50.000
0	0	6									Programa Social de Bosques	2.007.168
0	0	6	4								SERVICIOS ECONOMICOS	2.007.168
0	0	6	4	4							Ecología y Medio Ambiente	2.007.168
0	0	6	4	4	11						Tesoro Nacional	2.007.168
0	0	6	4	4	11	5					Transferencias	2.007.168
0	0	6	4	4	11	5	1				Transf. al Sector Privado para Financiar Gastos Corrientes	2.007.168
0	0	6	4	4	11	5	1	7			Transf. a Otras Instituc. Culturales y Soc. S/Fines de Lucro	2.007.168
0	0	6	4	4	11	5	1	7	9999		Sin discriminar	2.007.168
0	0	6	4	4	11	5	1	7	9999	2	Ciudad Autónoma de Buenos Aires	2.007.168
0	0	7									Programa Nacional de Protección de los Bosques Nativos	14.430.107
0	0	7	4								SERVICIOS ECONOMICOS	14.430.107
0	0	7	4	4							Ecología y Medio Ambiente	14.430.107
0	0	7	4	4	11						Tesoro Nacional	14.430.107
0	0	7	4	4	11	5					Transferencias	14.430.107
0	0	7	4	4	11	5	1				Transf. al Sector Privado para Financiar Gastos Corrientes	430.107
M.E. y F.P. 447	0	7	4	4	11	5	1	7	9999		Transf. a Otras Instituc. Culturales y Soc. S/Fines de Lucro	430.107
0	0	7	4	4	11	5	1	7	9999	2	Ciudad Autónoma de Buenos Aires	430.107
0	0	7	4	4	11	5	7				Transf. a Inst. Prov. y Mun. para Fin. Gastos Corrientes	14.000.000
0	0	7	4	4	11	5	7	1			Transferencias a Gobiernos Provinciales	14.000.000
0	0	7	4	4	11	5	7	1	3001		Administración Central Provincial	14.000.000
0	0	7	4	4	11	5	7	1	3001	97	Nacional	14.000.000
0	0	8									Fondo Nacional para el Enriquecimiento y la Conservación de los Bosques Nativos	232.450.000
0	0	8	4								SERVICIOS ECONOMICOS	232.450.000
0	0	8	4	4							Ecología y Medio Ambiente	232.450.000
0	0	8	4	4	11						Tesoro Nacional	232.450.000
0	0	8	4	4	11	5					Transferencias	232.450.000
0	0	8	4	4	11	5	7				Transf. a Inst. Prov. y Mun. para Fin. Gastos Corrientes	232.450.000
0	0	8	4	4	11	5	7	1			Transferencias a Gobiernos Provinciales	232.450.000
H	0	0	8	4	4	11	5	7	1	3001	Administración Central Provincial	232.450.000



DETALLE DE TRANSFERENCIAS (PARTIDAS INDICATIVAS)

ASIGNACION DE CREDITOS DEL PROGRAMA 60

SUBPR	PROY	ACTOBR	FIN	FUN	F.F.	INC	PPAL	PAR	SPAR	UGEO	DENOMINACION	IMPORTE
0	0	8	4	4	11	5	7	1	3001	2	Ciudad Autónoma de Buenos Aires	232.450.000
0	0	15									Gestión Sustentable de Recursos Naturales (BIRF 2012-0/IBRD)	84.767
0	0	15	4								SERVICIOS ECONOMICOS	84.767
0	0	15	4	4							Ecología y Medio Ambiente	84.767
0	0	15	4	4	22						Crédito Externo	84.767
0	0	15	4	4	22	5					Transferencias	84.767
0	0	15	4	4	22	5	7				Transf. a Inst. Prov. y Mun. para Fin. Gastos Corrientes	84.767
0	0	15	4	4	22	5	7	1			Transferencias a Gobiernos Provinciales	84.767
0	0	15	4	4	22	5	7	1	3001		Administración Central Provincial	84.767
0	0	15	4	4	22	5	7	1	3001	2	Ciudad Autónoma de Buenos Aires	84.767
0	0	17									Resiliencia Sudoeste de la Provincia de Buenos Aires	500.000
0	0	17	4								SERVICIOS ECONOMICOS	500.000
0	0	17	4	4							Ecología y Medio Ambiente	500.000
0	0	17	4	4	11						Tesoro Nacional	500.000
0	0	17	4	4	11	5					Transferencias	500.000
0	0	17	4	4	11	5	7				Transf. a Inst. Prov. y Mun. para Fin. Gastos Corrientes	500.000
0	0	17	4	4	11	5	7	1			Transferencias a Gobiernos Provinciales	500.000
0	0	17	4	4	11	5	7	1	3001		Administración Central Provincial	500.000
0	0	17	4	4	11	5	7	1	3001	2	Ciudad Autónoma de Buenos Aires	500.000
0	0	18									Adopción y Sistematización de Reglas de Comercio Justo Sustentable	143.369
0	0	18	4								SERVICIOS ECONOMICOS	143.369
0	0	18	4	4							Ecología y Medio Ambiente	143.369
0	0	18	4	4	11						Tesoro Nacional	143.369
0	0	18	4	4	11	5					Transferencias	143.369
0	0	18	4	4	11	5	1				Transf. al Sector Privado para Financiar Gastos Corrientes	143.369
0	0	18	4	4	11	5	1	7			Transf. a Otras Instituc. Culturales y Soc. S/Fines de Lucro	143.369
0	0	18	4	4	11	5	1	7	9999		Sin discriminar	143.369
0	0	18	4	4	11	5	1	7	9999	2	Ciudad Autónoma de Buenos Aires	143.369
0	0	21									Protección de Biodiversidad mediante la Formulación e Implementación de la Estrategia Nacional sobre Especies Exóticas Invasoras	500.000

M.E. y F.P.
447

11



DETALLE DE TRANSFERENCIAS (PARTIDAS INDICATIVAS)

ASIGNACION DE CREDITOS DEL PROGRAMA 60

SUBPR	PROY	ACTOBR	FIN	FUN	F.F.	INC	PPAL	PAR	SPAR	UGEO	DENOMINACION	IMPORTE
0	0	21	4								SERVICIOS ECONOMICOS	500.000
0	0	21	4	4							Ecología y Medio Ambiente	500.000
0	0	21	4	4	21						Transferencias Externas	500.000
0	0	21	4	4	21	5					Transferencias	500.000
0	0	21	4	4	21	5	7				Transf. a Inst. Prov. y Mun. para Fin. Gastos Corrientes	500.000
0	0	21	4	4	21	5	7	1			Transferencias a Gobiernos Provinciales	500.000
0	0	21	4	4	21	5	7	1	3001		Administración Central Provincial	500.000
0	0	21	4	4	21	5	7	1	3001	2	Ciudad Autónoma de Buenos Aires	500.000
TOTAL											307.413.440	


H

M.E. y FP.
447



**LISTADO DE ACTIVIDADES ESPECIFICAS
Y PROYECTOS**

CODIGO	DENOMINACION	UNIDAD EJECUTORA	CREDITO	RECURSOS HUMANOS	
				CARGOS	HS. DE CATEDRA
Actividades:					
01	Conducción, Planificación y Política Ambiental	Subsecretaría de Planificación y Política Ambiental	141.143.502	83	0
02	Ordenamiento Ambiental y Conservación de la Biodiversidad	Dirección Nacional de Ordenamiento Ambiental y Conservación de la Biodiversidad	4.194.917	0	0
06	Programa Social de Bosques	Subsecretaría de Planificación y Política Ambiental	2.149.728	0	0
07	Programa Nacional de Protección de los Bosques Nativos	Subsecretaría de Planificación y Política Ambiental	15.383.707	0	0
08	Fondo Nacional para el Enriquecimiento y la Conservación de los Bosques Nativos	Subsecretaría de Planificación y Política Ambiental	233.083.000	0	0
10	Servicios Ecosistémicos de Importancia Global (GEF N° 3623)	Subsecretaría de Planificación y Política Ambiental	7.574.480	0	0
11	Lucha contra Desertificación del Gran Chaco Americano (GEF N° 2505)	Subsecretaría de Planificación y Política Ambiental	10.184.000	0	0
14	Manejo Sostenible de Tierras en Zonas Secas	Subsecretaría de Planificación y Política Ambiental	1.210.000	0	0
15	Gestión Sustentable de Recursos Naturales (BIRF 201212-0/IBRD)	Subsecretaría de Planificación y Política Ambiental	13.182.136	0	0
16	Manejo Sostenible de las Tierras en las Regiones de Cuyo y NOA	Subsecretaría de Planificación y Política Ambiental	4.959.000	0	0
17	Resiliencia Sudoeste de la Provincia de Buenos Aires	Subsecretaría de Planificación y Política Ambiental	15.406.100	0	0




H



LISTADO DE ACTIVIDADES ESPECIFICAS Y PROYECTOS

CODIGO	DENOMINACION	UNIDAD EJECUTORA	CREDITO	RECURSOS HUMANOS	
				CARGOS	HS. DE CATEDRA
18	Adopción y Sistematización de Reglas de Comercio Justo Sustentable	Subsecretaría de Planificación y Política Ambiental	983.369	0	0
19	Incorporación del Uso Sostenible de la Biodiversidad en las Prácticas de Pequeños Productores	Subsecretaría de Planificación y Política Ambiental	1.200.000	0	0
20	Fortalecimiento de Gestión y la Protección de Biodiversidad Marino Costera e implementación del Enfoque Ecosistémico en Pesquerías	Subsecretaría de Planificación y Política Ambiental	5.000.000	0	0
21	Protección de Biodiversidad mediante la Formulación e Implementación de la Estrategia Nacional sobre Especies Exóticas Invasoras	Subsecretaría de Planificación y Política Ambiental	1.500.000	0	0
Proyectos:					
01	Construcción y Creación del Parque Temático Forestal	Subsecretaría de Planificación y Política Ambiental	4.506.729	0	0
02	Mejoramiento Infraestructura Familiar y Comunitaria de Comunidades Originarias y Criollas	Subsecretaría de Planificación y Política Ambiental	847.669	0	0
TOTAL:			462.508.337	83	0



H



RECURSOS HUMANOS DEL PROGRAMA 60

CARGO O CATEGORIA	CANTIDAD DE	
	CARGOS	HS. DE CATEDRA

Planta Permanente

AUTORIDADES SUPERIORES DEL PODER EJECUTIVO NACIONAL


Subsecretario	1	0
Subtotal Escalafón	1	0

Personal del Sistema Nacional de Empleo Público (SINEP)

A	9	0
B	8	0
C	35	0
D	18	0
E	11	0
Subtotal Escalafón	81	0

Planta Temporaria

Personal del Sistema Nacional de Empleo Público (SINEP)



	1	0
Subtotal Escalafón	1	0
TOTAL DEL PROGRAMA 60	83	0

H



LISTADO DE OBRAS

PROYECTO	CODIGO	DENOMINACION	UNIDAD EJECUTORA	CREDITO
1	51	Construcción Parque Botánico Forestal "Lucas Tortorelli" (Formosa)	Subsecretaría de Planificación y Política Ambiental	453.890
1	52	Refacción y Ampliación Centro Tecnológico de la Madera "Monte Carlos " (Misiones)	Subsecretaría de Planificación y Política Ambiental	3.598.949
1	53	Construcción Parque Botánico Forestal "Partido de la Costa" (Buenos Aires)	Subsecretaría de Planificación y Política Ambiental	453.890
2	51	Construcción de Centros Comunitarios de Comunidades Originarias y Criollas en Provincia del Chaco	Subsecretaría de Planificación y Política Ambiental	158.960
2	52	Construcción de Centros Comunitarios de Comunidades Originarias y Criollas en Provincia de Formosa	Subsecretaría de Planificación y Política Ambiental	182.982
2	53	Construcción de Centros Comunitarios de Comunidades Originarias y Criollas en Provincia de Salta	Subsecretaría de Planificación y Política Ambiental	252.863
2	54	Construcción de Centros Comunitarios de Comunidades Originarias y Criollas en Provincia de Santiago del Estero	Subsecretaría de Planificación y Política Ambiental	252.864
TOTAL				5.354.398

M.E. y F.P.
TOTAL
447

21




DETALLE DE LOS PROYECTOS DE INVERSION

AVANCE FISICO DE PROYECTOS/OBRAS

P R O G	S U B P R	P R O Y	PROYECTOS DE OBRA	% DE AVANCE FISICO						
				FECHA INICIO	FECHA TERMIN.	h/ 2014	2015	2016	2017	Resto
60	0	1	Construcción Parque Botánico Forestal "Lucas Tortorelli" (Formosa)	01/01/2015	31/12/2017	0,00	8,37	42,69	48,94	0,00
60	0	1	Refacción y Ampliación Centro Tecnológico de la Madera "Monte Carlos " (Misiones)	01/01/2015	31/12/2017	0,00	18,40	42,69	38,91	0,00
60	0	1	Construcción Parque Botánico Forestal "Partido de la Costa" (Buenos Aires)	01/01/2015	31/12/2017	0,00	8,37	42,69	48,94	0,00
60	0	2	Construcción de Centros Comunitarios de Comunidades Originarias y Criollas en Provincia del Chaco	01/01/2015	31/12/2017	0,00	19,64	33,38	46,98	0,00
60	0	2	Construcción de Centros Comunitarios de Comunidades Originarias y Criollas en Provincia de Formosa	01/01/2015	31/12/2017	0,00	19,64	33,38	46,98	0,00
60	0	2	Construcción de Centros Comunitarios de Comunidades Originarias y Criollas en Provincia de Salta	01/01/2015	31/12/2017	0,00	19,64	33,38	46,98	0,00
60	0	2	Construcción de Centros Comunitarios de Comunidades Originarias y Criollas en Provincia de Santiago del Estero	01/01/2015	31/12/2017	0,00	19,64	33,38	46,98	0,00

H





**PROGRAMA 61
PROMOCIÓN DEL DESARROLLO SUSTENTABLE**

**UNIDAD EJECUTORA
SUBSECRETARÍA DE PROMOCIÓN DEL DESARROLLO SUSTENTABLE**


Servicio Administrativo Financiero
317

DESCRIPCION DEL PROGRAMA

Este programa prevé la elaboración, desarrollo, fomento, ejecución y evaluación de proyectos y acciones tendientes a concretar procesos de desarrollo sustentable; fortalecer las economías regionales; internalizar la variable ambiental en los procesos productivos, sin agravar situaciones de pobreza y desempleo; revertir y evitar formas de deterioro del medio; difundir y promover instrumentos de gestión ambiental y estimular conductas de preservación y mejoramiento de la calidad ambiental.

Las actividades a desarrollar incluyen:

- El plan de Reversión Industrial.
- El plan de Producción Limpia.
- El plan Ozono y Cambio Climático.



Las acciones a desarrollar durante 2015 son:


- Asistir en la formulación e implementación de una política de desarrollo sustentable.
- Favorecer la concientización y participación de la sociedad argentina en la temática del desarrollo sustentable.
- Facilitar la participación y la coordinación con el sector empresarial.
- Intervenir en la elaboración y actualización permanente del diagnóstico de situación del desarrollo sustentable a nivel nacional.
- Promover, analizar e implementar políticas, programas y proyectos vinculados a la evaluación y control de las temáticas asociadas al desarrollo sustentable, a la prevención de la contaminación en todas sus formas, al análisis, promoción y desarrollo de tecnologías limpias, al ahorro energético y el uso de energías renovables.

Handwritten signature



- Identificar la situación, legal y técnica, en la que se encuentra cada empresa y la relación con los requerimientos del plan de Reversión Industrial o el plan de Producción Limpia.
- Orientar a las industrias a que mejoren su desempeño ambiental y cumplan con la ley, revirtiendo la situación de contaminación actual y el impacto sobre el entorno.
- Implantar la producción limpia en una variedad de sectores productivos, a través de la capacitación y apoyo a las provincias.
- Promover las acciones que logren la mitigación y adaptación a los gases del efecto invernadero y los que afectan la capa de ozono, en relación con los compromisos internacionales asumidos por el país, en el marco del Cambio Climático y del Programa Ozono.
- Construir información de soporte para la determinación de la sustentabilidad ambiental de los sectores productivos, dar pautas y soporte para la Evaluación de Impacto Ambiental y el Riesgo Ambiental.

JK






METAS Y PRODUCCION BRUTA

DENOMINACION	UNIDAD DE MEDIDA	CANTIDAD
METAS :		
Asistencia Financiera a Empresas para Mejora Ambiental	Empresa Asistida	300
Asistencia Técnica a Proyectos de Adecuación Ambiental	Proyecto Asistido	726
Difusión de la Problemática Ambiental	Taller Realizado	95
Distribución de Material sobre Temas Ambientales	Publicación	36.523

Handwritten signature or initials.





DISTRIBUCION DE LIMITES DEL GASTO

ASIGNACION DE CREDITOS DEL PROGRAMA 61

SUBPR	PROY	FIN	F.F.	INC	PPAL	PAR	SPAR	ECON	MON	DENOMINACION	IMPORTE
0	0	4								SERVICIOS ECONOMICOS	48.691.763
0	0	4	11							Tesoro Nacional	33.319.990
0	0	4	11	1						Gastos en Personal	21.530.370
0	0	4	11	1	1					Personal Permanente	6.520.886
0	0	4	11	1	1	1				Retribución del Cargo	2.365.239
0	0	4	11	1	1	1		21		Gastos Corrientes	2.365.239
0	0	4	11	1	1	1		21	1	Moneda Nacional	2.365.239
0	0	4	11	1	1	3				Retribuciones que no hacen al Cargo	2.482.438
0	0	4	11	1	1	3		21		Gastos Corrientes	2.482.438
0	0	4	11	1	1	3		21	1	Moneda Nacional	2.482.438
0	0	4	11	1	1	4				Sueldo Anual Complementario	402.092
0	0	4	11	1	1	4		21		Gastos Corrientes	402.092
0	0	4	11	1	1	4		21	1	Moneda Nacional	402.092
0	0	4	11	1	1	6				Contribuciones Patronales	1.254.527
0	0	4	11	1	1	6		21		Gastos Corrientes	1.254.527
0	0	4	11	1	1	6		21	1	Moneda Nacional	1.254.527
0	0	4	11	1	1	7				Complementos	16.590
0	0	4	11	1	1	7		21		Gastos Corrientes	16.590
0	0	4	11	1	1	7		21	1	Moneda Nacional	16.590
0	0	4	11	1	3					Servicios Extraordinarios	500.830
0	0	4	11	1	3	1				Retribuciones Extraordinarias	372.826
0	0	4	11	1	3	1		21		Gastos Corrientes	372.826
0	0	4	11	1	3	1		21	1	Moneda Nacional	372.826
0	0	4	11	1	3	2				Sueldo Anual Complementario	31.069
0	0	4	11	1	3	2		21		Gastos Corrientes	31.069
0	0	4	11	1	3	2		21	1	Moneda Nacional	31.069
0	0	4	11	1	3	3				Contribuciones Patronales	96.935
0	0	4	11	1	3	3		21		Gastos Corrientes	96.935
0	0	4	11	1	3	3		21	1	Moneda Nacional	96.935
0	0	4	11	1	5					Asistencia Social al Personal	300.000
0	0	4	11	1	5	1				Seguros de Riesgo de Trabajo	150.000
0	0	4	11	1	5	1		21		Gastos Corrientes	150.000
0	0	4	11	1	5	1		21	1	Moneda Nacional	150.000
0	0	4	11	1	5	9				Otras Asistencias Sociales al Personal	150.000
0	0	4	11	1	5	9		21		Gastos Corrientes	150.000
0	0	4	11	1	5	9		21	1	Moneda Nacional	150.000
0	0	4	11	1	7					Gabinete de autoridades superiores	765.539
0	0	4	11	1	7			21		Gastos Corrientes	765.539
0	0	4	11	1	7			21	1	Moneda Nacional	765.539
0	0	4	11	1	8					Personal contratado	13.443.115
0	0	4	11	1	8	1				Retribuciones por contratos	8.189.825
0	0	4	11	1	8	1		21		Gastos Corrientes	8.189.825

M.E. y F.P.
447

H



DISTRIBUCION DE LIMITES DEL GASTO

ASIGNACION DE CREDITOS DEL PROGRAMA 61

SUBPR	PROY	FIN	F.F.	INC	PPAL	PAR	SPAR	ECON	MON	DENOMINACION	IMPORTE
0	0	4	11	1	8	1		21	1	Moneda Nacional	8.189.825
0	0	4	11	1	8	2				Adicionales al contrato	1.489.286
0	0	4	11	1	8	2		21		Gastos Corrientes	1.489.286
0	0	4	11	1	8	2		21	1	Moneda Nacional	1.489.286
0	0	4	11	1	8	3				Sueldo anual complementario	776.462
0	0	4	11	1	8	3		21		Gastos Corrientes	776.462
0	0	4	11	1	8	3		21	1	Moneda Nacional	776.462
0	0	4	11	1	8	5				Contribuciones patronales	2.422.560
0	0	4	11	1	8	5		21		Gastos Corrientes	2.422.560
0	0	4	11	1	8	5		21	1	Moneda Nacional	2.422.560
0	0	4	11	1	8	7				Contratos especiales	564.982
0	0	4	11	1	8	7		21		Gastos Corrientes	564.982
0	0	4	11	1	8	7		21	1	Moneda Nacional	564.982
0	0	4	11	2						Bienes de Consumo	1.044.620
0	0	4	11	2				21		Gastos Corrientes	1.044.620
0	0	4	11	2				21	1	Moneda Nacional	1.044.620
0	0	4	11	3						Servicios No Personales	205.000
0	0	4	11	3	3					Mantenimiento, Reparación y Limpieza	10.000
0	0	4	11	3	3			21		Gastos Corrientes	10.000
0	0	4	11	3	3			21	1	Moneda Nacional	10.000
0	0	4	11	3	4					Servicios Técnicos y Profesionales	95.000
0	0	4	11	3	4			21		Gastos Corrientes	95.000
0	0	4	11	3	4			21	1	Moneda Nacional	95.000
0	0	4	11	3	5					Servicios Comerciales y Financieros	80.000
0	0	4	11	3	5			21		Gastos Corrientes	80.000
0	0	4	11	3	5			21	1	Moneda Nacional	80.000
0	0	4	11	3	7					Pasajes y Viáticos	20.000
0	0	4	11	3	7			21		Gastos Corrientes	20.000
0	0	4	11	3	7			21	1	Moneda Nacional	20.000
0	0	4	11	5						Transferencias	10.540.000
0	0	4	11	5	7					Transf. a Inst. Prov. y Mun. para Fin. Gastos Corrientes	1.500.000
0	0	4	11	5	7	1				Transferencias a Gobiernos Provinciales	1.500.000
0	0	4	11	5	7	1		21		Gastos Corrientes	1.500.000
0	0	4	11	5	7	1		21	1	Moneda Nacional	1.500.000
0	0	4	11	5	8					Transf. a Inst. Prov. y Mun. para Financ. Gastos de Capital	4.840.000
0	0	4	11	5	8	1				Transferencias a Gobiernos Provinciales	4.840.000
0	0	4	11	5	8	1		22		Gastos de Capital	4.840.000
0	0	4	11	5	8	1		22	1	Moneda Nacional	4.840.000
0	0	4	11	5	9					Transferencias al Exterior	4.200.000
0	0	4	11	5	9	2				Transf. a Organismos Internac. p/Financiar Gastos Corrientes	4.200.000
0	0	4	11	5	9	2		21		Gastos Corrientes	4.200.000
0	0	4	11	5	9	2		21	1	Moneda Nacional	4.200.000
0	0	4	21							Transferencias Externas	10.186.156
0	0	4	21	1						Gastos en Personal	2.550.414

M.E. y F.P.
447

H



DISTRIBUCION DE LIMITES DEL GASTO

ASIGNACION DE CREDITOS DEL PROGRAMA 61

SUBPR	PROY	FIN	F.F.	INC	PPAL	PAR	SPAR	ECON	MON.	DENOMINACION	IMPORTE
0	0	4	21	1	8					Personal contratado	2.550.414
0	0	4	21	1	8	7				Contratos especiales	2.550.414
0	0	4	21	1	8	7		21		Gastos Corrientes	2.550.414
0	0	4	21	1	8	7		21	1	Moneda Nacional	2.550.414
0	0	4	21	2						Bienes de Consumo	93.000
0	0	4	21	2				21		Gastos Corrientes	93.000
0	0	4	21	2				21	1	Moneda Nacional	93.000
0	0	4	21	3						Servicios No Personales	7.542.742
0	0	4	21	3	4					Servicios Técnicos y Profesionales	4.393.600
0	0	4	21	3	4			21		Gastos Corrientes	4.393.600
0	0	4	21	3	4			21	1	Moneda Nacional	4.393.600
0	0	4	21	3	5					Servicios Comerciales y Financieros	3.066.000
0	0	4	21	3	5			21		Gastos Corrientes	3.066.000
0	0	4	21	3	5			21	1	Moneda Nacional	3.066.000
0	0	4	21	3	9					Otros Servicios	83.142
0	0	4	21	3	9			21		Gastos Corrientes	83.142
0	0	4	21	3	9			21	1	Moneda Nacional	83.142
0	0	4	22							Crédito Externo	5.185.617
0	0	4	22	1						Gastos en Personal	1.555.407
0	0	4	22	1	8					Personal contratado	1.555.407
0	0	4	22	1	8	7				Contratos especiales	1.555.407
0	0	4	22	1	8	7		21		Gastos Corrientes	1.555.407
0	0	4	22	1	8	7		21	1	Moneda Nacional	1.555.407
0	0	4	22	5						Transferencias	3.630.210
0	0	4	22	5	1					Transf. al Sector Privado para Financiar	3.630.210
0	0	4	22	5	1	6				Gastos Corrientes	3.630.210
0	0	4	22	5	1	6		21		Transf. para Activ. Científicas o Académicas	3.630.210
0	0	4	22	5	1	6		21		Gastos Corrientes	3.630.210
0	0	4	22	5	1	6		21	1	Moneda Nacional	3.630.210
TOTAL											48.691.763

M.E. y F.P.
447

Handwritten signature



DETALLE DE TRANSFERENCIAS (PARTIDAS INDICATIVAS)

ASIGNACION DE CREDITOS DEL PROGRAMA 61

SUBPR	PROY	ACTOBR	FIN	FUN	F.F.	INC	PPAL	PAR	SPAR	UGEO	DENOMINACION	IMPORTE
0	0	1									Conducción y Promoción del Desarrollo Sustentable	10.540.000
0	0	1	4								SERVICIOS ECONOMICOS	10.540.000
0	0	1	4	4							Ecología y Medio Ambiente	10.540.000
0	0	1	4	4	11						Tesoro Nacional	10.540.000
0	0	1	4	4	11	5					Transferencias	10.540.000
0	0	1	4	4	11	5	7				Transf. a Inst. Prov. y Mun. para Fin. Gastos Corrientes	1.500.000
0	0	1	4	4	11	5	7	1			Transferencias a Gobiernos Provinciales	1.500.000
0	0	1	4	4	11	5	7	1	3001		Administración Central Provincial	1.500.000
0	0	1	4	4	11	5	7	1	3001	26	Provincia del Chubut	1.500.000
0	0	1	4	4	11	5	8				Transf. a Inst. Prov. y Mun. para Financ. Gastos de Capital	4.840.000
0	0	1	4	4	11	5	8	1			Transferencias a Gobiernos Provinciales	4.840.000
0	0	1	4	4	11	5	8	1	3001		Administración central provincial	4.840.000
0	0	1	4	4	11	5	8	1	3001	2	Ciudad Autónoma de Buenos Aires	4.840.000
0	0	1	4	4	11	5	9				Transferencias al Exterior	4.200.000
0	0	1	4	4	11	5	9	2			Transf.a Organismos Internac. p/Financiar Gastos Corrientes.	4.200.000
0	0	1	4	4	11	5	9	2	9999		Sin discriminar	4.200.000
0	0	1	4	4	11	5	9	2	9999	2	Ciudad Autónoma de Buenos Aires	4.200.000
0	0	3									Gestión Ambiental para una Producción Limpia en el Sector Productivo (BID 1865/OC-AR)	3.630.210
0	0	3	4								SERVICIOS ECONOMICOS	3.630.210
0	0	3	4	4							Ecología y Medio Ambiente	3.630.210
0	0	3	4	4	22						Crédito Externo	3.630.210
0	0	3	4	4	22	5					Transferencias	3.630.210
0	0	3	4	4	22	5	1				Transf. al Sector Privado para Financiar Gastos Corrientes	3.630.210
0	0	3	4	4	22	5	1	6			Transf. para Activ. Científicas o Académicas	3.630.210
0	0	3	4	4	22	5	1	6	9999		Sin discriminar	3.630.210
0	0	3	4	4	22	5	1	6	9999	99	No Clasificado	3.630.210
TOTAL											14.170.210	

M.E. y F.P.
447


11



LISTADO DE ACTIVIDADES ESPECIFICAS

CODIGO	DENOMINACION	UNIDAD EJECUTORA	CREDITO	RECURSOS HUMANOS	
				CARGOS	HS. DE CATEDRA
Actividades:					
01	Conducción y Promoción del Desarrollo Sustentable	Subsecretaría de Promoción del Desarrollo Sustentable	33.120.720	17	0
03	Gestión Ambiental para una Producción Limpia en el Sector Productivo (BID 1865/OC-AR)	Subsecretaría de Promoción del Desarrollo Sustentable	5.384.887	0	0
04	Protección Capa de Ozono, Fortalecimiento Institucional Fase V y VI (ARG/08/G61)	Subsecretaría de Promoción del Desarrollo Sustentable	1.485.500	0	0
05	Relevamiento Situación del Cambio Climático - Tercera Comunicación Nacional (BIRF S/N)	Subsecretaría de Promoción del Desarrollo Sustentable	8.700.656	0	0
TOTAL:			48.691.763	17	0

H






RECURSOS HUMANOS DEL PROGRAMA 61

CARGO O CATEGORIA	CANTIDAD DE	
	CARGOS	HS. DE CATEDRA
Planta Permanente		
AUTORIDADES SUPERIORES DEL PODER EJECUTIVO NACIONAL		
Subsecretario	1	0
Subtotal Escalafón	1	0
Personal del Sistema Nacional de Empleo Público (SINEP)		
A	1	0
B	5	0
C	6	0
D	4	0
Subtotal Escalafón	16	0
TOTAL DEL PROGRAMA 61	17	0

H





PROGRAMA 62
COORDINACIÓN DE POLÍTICAS AMBIENTALES
 UNIDAD EJECUTORA
SUBSECRETARÍA DE COORDINACIÓN DE POLÍTICAS AMBIENTALES


Servicio Administrativo Financiero
317

DESCRIPCION DEL PROGRAMA

Este programa tiene como finalidad la implementación de acciones en relación con distintas áreas temáticas, entre las que se encuentran el mejoramiento ambiental para grupos y comunidades en situación de vulnerabilidad, la comunicación y participación social, los observatorios de medio ambiente y sociedad, los derechos humanos, niñez y género, la coordinación inter-jurisdiccional, la gestión de residuos sólidos urbanos y la atención de áreas tradicionales como el Consejo Federal de Medio Ambiente (COFEMA).

Dentro de este marco los objetivos son:

- Promover, a partir de la creación de un espacio de dialogo entre diferentes actores estatales nacionales, provinciales como municipales, grupos sociales y organizaciones no gubernamentales y académicas, la elaboración de propuestas de políticas públicas y normativas que promuevan y garanticen el goce de un medio ambiente sano por parte de la población, profundizando una nueva conciencia ambiental.
- Fomentar el reconocimiento de los pueblos originarios y sus recursos naturales mediante asistencia y capacitación jurídica en las actividades presentes y futuras de las comunidades de pueblos originarios.
- Brindar asistencia técnica y financiera para la elaboración de planes locales de desarrollo sustentable municipal, con el fin de fortalecer sus capacidades para gestionar dichos planes, procurando el desarrollo de metodologías y mejoras prácticas además de desarrollar estándares de gestión ambiental local.
- Establecer un marco adecuado para la implementación de Sistemas de Gestión de Residuos Sólidos Urbanos, financiando la obra civil básica, brindando asistencia técnica e implementando programas sociales para la reinserción de trabajadores informales ligados a la actividad.
- Implementar soluciones técnicas, económicas, ambientales y financieramente viables para la gestión de residuos sólidos en municipios turísticos mediante la construcción de centros de disposición final, estudios técnicos para cierre de basurales, estudios de costos, de impacto ambiental y de monitoreo ambiental.




H



- Promover estudios, acciones y programas para evaluar la calidad del agua y los diferentes cuerpos de agua superficial y subterránea, que permitan el acceso al agua segura para la población y el mantenimiento de los ecosistemas.
- Estudiar la distribución de los caudales con vistas a satisfacer las necesidades de provisión de agua segura, el mantenimiento de los ecosistemas y las actividades productivas.
- Asistir en forma técnica y financiera a organizaciones provinciales, municipales y ONG dando respuesta a demandas orientadas en la gestión ambiental de los recursos hídricos.
- Apoyar la sustentabilidad ambiental del turismo en los municipios turísticos de Argentina, implementando soluciones técnicas, económicas y ambientales para la gestión de los residuos sólidos en dichos municipios.
- Identificar y desarrollar bases de datos, consolidación de la información obtenida y desarrollo de indicadores con base geográfica.
- Brindar asistencia financiera a Universidades Nacionales para el equipamiento técnico de laboratorios y equipos de investigación de temas vinculados a la gestión ambiental del agua.
- Participar en eventos relacionados con la gestión ambiental del agua, organizados por otros organismos en el país y en el exterior.
- Realizar obras de construcción de centros de disposición final de residuos que incluye la construcción del primer módulo de un relleno sanitario, rutas de acceso, cierres perimetrales, estaciones de transferencia, plantas de reciclaje e instalaciones auxiliares y de mantenimiento.

H






METAS Y PRODUCCION BRUTA

DENOMINACION	UNIDAD DE MEDIDA	CANTIDAD
METAS :		
Asambleas Ordinarias y Extraordinarias	Reunión Realizada	9
Asistencia Técnica y Financiera a Proyectos de Fortalecimiento Institucional	Proyecto en Ejecución	40
Capacitación en Temática y Normativa Ambientales	Persona Capacitada	80
Estudios Técnicos de Factibilidad	Proyecto en Ejecución	30
Producción de Materiales de Difusión	Publicación	4
Talleres Regionales	Taller Realizado	5

21





DISTRIBUCION DE LIMITES DEL GASTO

ASIGNACION DE CREDITOS DEL PROGRAMA 62

SUBPR	PROY	FIN	F.F.	INC	PPAL	PAR	SPAR	ECON	MON	DENOMINACION	IMPORTE
0	0	4								SERVICIOS ECONOMICOS	203.611.814
0	0	4	11							Tesoro Nacional	160.999.305
0	0	4	11	1						Gastos en Personal	26.978.996
0	0	4	11	1	1					Personal Permanente	6.633.650
0	0	4	11	1	1	1				Retribución del Cargo	2.424.682
0	0	4	11	1	1	1		21		Gastos Corrientes	2.424.682
0	0	4	11	1	1	1		21	1	Moneda Nacional	2.424.682
0	0	4	11	1	1	3				Retribuciones que no hacen al Cargo	2.523.661
0	0	4	11	1	1	3		21		Gastos Corrientes	2.523.661
0	0	4	11	1	1	3		21	1	Moneda Nacional	2.523.661
0	0	4	11	1	1	4				Sueldo Anual Complementario	402.704
0	0	4	11	1	1	4		21		Gastos Corrientes	402.704
0	0	4	11	1	1	4		21	1	Moneda Nacional	402.704
0	0	4	11	1	1	6				Contribuciones Patronales	1.256.435
0	0	4	11	1	1	6		21		Gastos Corrientes	1.256.435
0	0	4	11	1	1	6		21	1	Moneda Nacional	1.256.435
0	0	4	11	1	1	7				Complementos	26.168
0	0	4	11	1	1	7		21		Gastos Corrientes	26.168
0	0	4	11	1	1	7		21	1	Moneda Nacional	26.168
0	0	4	11	1	3					Servicios Extraordinarios	675.476
0	0	4	11	1	3	1				Retribuciones Extraordinarias	502.836
0	0	4	11	1	3	1		21		Gastos Corrientes	502.836
0	0	4	11	1	3	1		21	1	Moneda Nacional	502.836
0	0	4	11	1	3	2				Sueldo Anual Complementario	41.903
0	0	4	11	1	3	2		21		Gastos Corrientes	41.903
0	0	4	11	1	3	2		21	1	Moneda Nacional	41.903
0	0	4	11	1	3	3				Contribuciones Patronales	130.737
0	0	4	11	1	3	3		21		Gastos Corrientes	130.737
0	0	4	11	1	3	3		21	1	Moneda Nacional	130.737
0	0	4	11	1	5					Asistencia Social al Personal	300.000
0	0	4	11	1	5	1				Seguros de Riesgo de Trabajo	150.000
0	0	4	11	1	5	1		21		Gastos Corrientes	150.000
0	0	4	11	1	5	1		21	1	Moneda Nacional	150.000
0	0	4	11	1	5	9				Otras Asistencias Sociales al Personal	150.000
0	0	4	11	1	5	9		21		Gastos Corrientes	150.000
0	0	4	11	1	5	9		21	1	Moneda Nacional	150.000
0	0	4	11	1	7					Gabinete de autoridades superiores	765.539
0	0	4	11	1	7			21		Gastos Corrientes	765.539
0	0	4	11	1	7			21	1	Moneda Nacional	765.539
0	0	4	11	1	8					Personal contratado	18.604.331
0	0	4	11	1	8	1				Retribuciones por contratos	12.037.496
0	0	4	11	1	8	1		21		Gastos Corrientes	12.037.496

M.E.yFP
447

81



DISTRIBUCION DE LIMITES DEL GASTO

ASIGNACION DE CREDITOS DEL PROGRAMA 62

SUBPR	PROY	FIN	F.F.	INC	PPAL	PAR	SPAR	ECON	MON	DENOMINACION	IMPORTE
0	0	4	11	1	8	1		21	1	Moneda Nacional	12.037.496
0	0	4	11	1	8	2				Adicionales al contrato	1.734.335
0	0	4	11	1	8	2		21		Gastos Corrientes	1.734.335
0	0	4	11	1	8	2		21	1	Moneda Nacional	1.734.335
0	0	4	11	1	8	3				Sueldo anual complementario	1.053.281
0	0	4	11	1	8	3		21		Gastos Corrientes	1.053.281
0	0	4	11	1	8	3		21	1	Moneda Nacional	1.053.281
0	0	4	11	1	8	5				Contribuciones patronales	3.286.236
0	0	4	11	1	8	5		21		Gastos Corrientes	3.286.236
0	0	4	11	1	8	5		21	1	Moneda Nacional	3.286.236
0	0	4	11	1	8	7				Contratos especiales	492.983
0	0	4	11	1	8	7		21		Gastos Corrientes	492.983
0	0	4	11	1	8	7		21	1	Moneda Nacional	492.983
0	0	4	11	2						Bienes de Consumo	237.540
0	0	4	11	2				21		Gastos Corrientes	237.540
0	0	4	11	2				21	1	Moneda Nacional	237.540
0	0	4	11	3						Servicios No Personales	2.470.000
0	0	4	11	3	1					Servicios Básicos	1.013.750
0	0	4	11	3	1			21		Gastos Corrientes	1.013.750
0	0	4	11	3	1			21	1	Moneda Nacional	1.013.750
0	0	4	11	3	2					Alquileres y Derechos	155.150
0	0	4	11	3	2			21		Gastos Corrientes	155.150
0	0	4	11	3	2			21	1	Moneda Nacional	155.150
0	0	4	11	3	3					Mantenimiento, Reparación y Limpieza	36.125
0	0	4	11	3	3			21		Gastos Corrientes	36.125
0	0	4	11	3	3			21	1	Moneda Nacional	36.125
0	0	4	11	3	4					Servicios Técnicos y Profesionales	506.275
0	0	4	11	3	4			21		Gastos Corrientes	506.275
0	0	4	11	3	4			21	1	Moneda Nacional	506.275
0	0	4	11	3	5					Servicios Comerciales y Financieros	268.700
0	0	4	11	3	5			21		Gastos Corrientes	268.700
0	0	4	11	3	5			21	1	Moneda Nacional	268.700
0	0	4	11	3	7					Pasajes y Viáticos	306.500
0	0	4	11	3	7			21		Gastos Corrientes	306.500
0	0	4	11	3	7			21	1	Moneda Nacional	306.500
0	0	4	11	3	9					Otros Servicios	183.500
0	0	4	11	3	9			21		Gastos Corrientes	183.500
0	0	4	11	3	9			21	1	Moneda Nacional	183.500
0	0	4	11	4						Bienes de Uso	8.691.442
0	0	4	11	4	1					Bienes Preexistentes	99.000
0	0	4	11	4	1			22		Gastos de Capital	99.000
0	0	4	11	4	1			22	1	Moneda Nacional	99.000
0	0	4	11	4	3					Maquinaria y Equipo	8.525.452
0	0	4	11	4	3			22		Gastos de Capital	8.525.452
0	0	4	11	4	3			22	1	Moneda Nacional	8.525.452
0	0	4	11	4	5					Libros, Revistas y Otros Elementos Coleccionables	38.940

M.E. y F.P.
447

H



DISTRIBUCION DE LIMITES DEL GASTO

ASIGNACION DE CREDITOS DEL PROGRAMA 62

SUBPR	PROY	FIN	F.F.	INC	PPAL	PAR	SPAR	ECON	MON	DENOMINACION	IMPORTE
0	0	4	11	4	5			22		Gastos de Capital	38.940
0	0	4	11	4	5			22	1	Moneda Nacional	38.940
0	0	4	11	4	8					Activos Intangibles	28.050
0	0	4	11	4	8			22		Gastos de Capital	28.050
0	0	4	11	4	8			22	1	Moneda Nacional	28.050
0	0	4	11	5						Transferencias	122.621.327
0	0	4	11	5	1					Transf. al Sector Privado para Financiar Gastos Corrientes	5.321.327
0	0	4	11	5	1	7				Transf. a Otras Instituc. Culturales y Soc. S/Fines de Lucro	5.321.327
0	0	4	11	5	1	7		21		Gastos Corrientes	5.321.327
0	0	4	11	5	1	7		21	1	Moneda Nacional	5.321.327
0	0	4	11	5	7					Transf. a Inst. Prov. y Mun. para Fin. Gastos Corrientes	2.500.000
0	0	4	11	5	7	6				Transferencias a Gobiernos Municipales	2.500.000
0	0	4	11	5	7	6		21		Gastos Corrientes	2.500.000
0	0	4	11	5	7	6		21	1	Moneda Nacional	2.500.000
0	0	4	11	5	8					Transf. a Inst. Prov. y Mun. para Financ. Gastos de Capital	114.800.000
0	0	4	11	5	8	1				Transferencias a Gobiernos Provinciales	2.500.000
0	0	4	11	5	8	1		22		Gastos de Capital	2.500.000
0	0	4	11	5	8	1		22	1	Moneda Nacional	2.500.000
0	0	4	11	5	8	6				Transferencias a Gobiernos Municipales	112.300.000
0	0	4	11	5	8	6		22		Gastos de Capital	112.300.000
0	0	4	11	5	8	6		22	1	Moneda Nacional	112.300.000
0	0	4	13							Recursos con Afectación Específica	7.007.660
0	0	4	13	5						Transferencias	7.007.660
0	0	4	13	5	8					Transf. a Inst. Prov. y Mun. para Financ. Gastos de Capital	7.007.660
0	0	4	13	5	8	6				Transferencias a Gobiernos Municipales	7.007.660
0	0	4	13	5	8	6		22		Gastos de Capital	7.007.660
0	0	4	13	5	8	6		22	1	Moneda Nacional	7.007.660
0	0	4	22							Crédito Externo	35.604.849
0	0	4	22	1						Gastos en Personal	8.600.000
0	0	4	22	1	8					Personal contratado	8.600.000
0	0	4	22	1	8	7				Contratos especiales	8.600.000
0	0	4	22	1	8	7		21		Gastos Corrientes	8.600.000
0	0	4	22	1	8	7		21	1	Moneda Nacional	8.600.000
0	0	4	22	2						Bienes de Consumo	4.651.800
0	0	4	22	2				21		Gastos Corrientes	4.651.800
0	0	4	22	2				21	1	Moneda Nacional	4.651.800
0	0	4	22	3						Servicios No Personales	13.360.849
0	0	4	22	3	2					Alquileres y Derechos	860.000
0	0	4	22	3	2			21		Gastos Corrientes	860.000
0	0	4	22	3	2			21	1	Moneda Nacional	860.000
0	0	4	22	3	4					Servicios Técnicos y Profesionales	7.181.169
0	0	4	22	3	4			21		Gastos Corrientes	7.181.169
0	0	4	22	3	4			21	1	Moneda Nacional	7.181.169

M.E. y F.P.
447

H



DISTRIBUCION DE LIMITES DEL GASTO

ASIGNACION DE CREDITOS DEL PROGRAMA 62

SUBPR	PROY	FIN	F.F.	INC	PPAL	PAR	SPAR	ECON	MON	DENOMINACION	IMPORTE
0	0	4	22	3	5					Servicios Comerciales y Financieros	1.800.000
0	0	4	22	3	5			21		Gastos Corrientes	1.800.000
0	0	4	22	3	5			21	1	Moneda Nacional	1.800.000
0	0	4	22	3	7					Pasajes y Viáticos	1.292.000
0	0	4	22	3	7			21		Gastos Corrientes	1.292.000
0	0	4	22	3	7			21	1	Moneda Nacional	1.292.000
0	0	4	22	3	9					Otros Servicios	2.227.680
0	0	4	22	3	9			21		Gastos Corrientes	2.227.680
0	0	4	22	3	9			21	1	Moneda Nacional	2.227.680
0	0	4	22	4						Bienes de Uso	8.992.200
0	0	4	22	4	3					Maquinaria y Equipo	8.992.200
0	0	4	22	4	3			22		Gastos de Capital	8.992.200
0	0	4	22	4	3			22	1	Moneda Nacional	8.992.200
0	27									Construcción de Relleno Sanitario y Planta de Recuperación de Materiales en Gualeguaychú - Provincia de Entre Ríos (BID 1868/OC-AR)	5.551.000
0	27	4								SERVICIOS ECONOMICOS	5.551.000
0	27	4	11							Tesoro Nacional	4.851.000
0	27	4	11	4						Bienes de Uso	4.851.000
0	27	4	11	4	2					Construcciones	4.851.000
0	27	4	11	4	2			22		Gastos de Capital	4.851.000
0	27	4	11	4	2			22	1	Moneda Nacional	4.851.000
0	27	4	22							Crédito Externo	700.000
0	27	4	22	4						Bienes de Uso	700.000
0	27	4	22	4	2					Construcciones	700.000
0	27	4	22	4	2			22		Gastos de Capital	700.000
0	27	4	22	4	2			22	1	Moneda Nacional	700.000
0	28									Construcción de un relleno sanitario en zona metropolitana Jujuy	26.000.000
0	28	4								SERVICIOS ECONOMICOS	26.000.000
0	28	4	22							Crédito Externo	26.000.000
0	28	4	22	4						Bienes de Uso	26.000.000
0	28	4	22	4	2					Construcciones	26.000.000
0	28	4	22	4	2			22		Gastos de Capital	26.000.000
0	28	4	22	4	2			22	1	Moneda Nacional	26.000.000
0	29									Construcción de relleno sanitario y clausura y saneamiento del actual vertedero Mendoza zona Metropolitana	25.000.000
0	29	4								SERVICIOS ECONOMICOS	25.000.000

M.E. y FP
447

H



DISTRIBUCION DE LIMITES DEL GASTO

ASIGNACION DE CREDITOS DEL PROGRAMA 62

SUBPR	PROY	FIN	F.F.	INC	PPAL	PAR	SPAR	ECON	MON	DENOMINACION	IMPORTE
0	29	4	22							Crédito Externo	25.000.000
0	29	4	22	4						Bienes de Uso	25.000.000
0	29	4	22	4	2					Construcciones	25.000.000
0	29	4	22	4	2			22		Gastos de Capital	25.000.000
0	29	4	22	4	2			22	1	Moneda Nacional	25.000.000
0	30									Construcción de un Relleno Sanitario y una planta de Recuperación de materiales para el Área Metropolitana de Catamarca	5.600.000
0	30	4								SERVICIOS ECONOMICOS	5.600.000
0	30	4	22							Crédito Externo	5.600.000
0	30	4	22	4						Bienes de Uso	5.600.000
0	30	4	22	4	2					Construcciones	5.600.000
0	30	4	22	4	2			22		Gastos de Capital	5.600.000
0	30	4	22	4	2			22	1	Moneda Nacional	5.600.000
0	31									Construcción de un Relleno Sanitario y una Planta de Recuperación de Materiales en la ciudad de Concordia	5.000.000
0	31	4								SERVICIOS ECONOMICOS	5.000.000
0	31	4	22							Crédito Externo	5.000.000
0	31	4	22	4						Bienes de Uso	5.000.000
0	31	4	22	4	2					Construcciones	5.000.000
0	31	4	22	4	2			22		Gastos de Capital	5.000.000
0	31	4	22	4	2			22	1	Moneda Nacional	5.000.000
0	32									Construcción de un Relleno Sanitario y una Planta de Recuperación de Materiales en la ciudad de Viedma	3.680.000
0	32	4								SERVICIOS ECONOMICOS	3.680.000
0	32	4	22							Crédito Externo	3.680.000
0	32	4	22	4						Bienes de Uso	3.680.000
0	32	4	22	4	2					Construcciones	3.680.000
0	32	4	22	4	2			22		Gastos de Capital	3.680.000
0	32	4	22	4	2			22	1	Moneda Nacional	3.680.000
0	33									Construcción de un Relleno Sanitario y una Planta de Recuperación de Materiales en el Área Metropolitana de Formosa	800.000
0	33	4								SERVICIOS ECONOMICOS	800.000
0	33	4	22							Crédito Externo	800.000
0	33	4	22	4						Bienes de Uso	800.000

M.E.yFP.
447

H



DISTRIBUCION DE LIMITES DEL GASTO

ASIGNACION DE CREDITOS DEL PROGRAMA 62

SUBPR	PROY	FIN	F.F.	INC	PPAL	PAR	SPAR	ECON	MON	DENOMINACION	IMPORTE
0	33	4	22	4	2					Construcciones	800.000
0	33	4	22	4	2			22		Gastos de Capital	800.000
0	33	4	22	4	2			22	1	Moneda Nacional	800.000
0	34									Construcción de un Relleno Sanitario y una Planta de Recuperación de Materiales en el Alto Valle de Río Negro	800.000
0	34	4								SERVICIOS ECONOMICOS	800.000
0	34	4	22							Crédito Externo	800.000
0	34	4	22	4						Bienes de Uso	800.000
0	34	4	22	4	2					Construcciones	800.000
0	34	4	22	4	2			22		Gastos de Capital	800.000
0	34	4	22	4	2			22	1	Moneda Nacional	800.000
0	35									Construcción de una Planta de Recuperación de Materiales en la Ciudad de San Miguel de Tucumán	800.000
0	35	4								SERVICIOS ECONOMICOS	800.000
0	35	4	22							Crédito Externo	800.000
0	35	4	22	4						Bienes de Uso	800.000
0	35	4	22	4	2					Construcciones	800.000
0	35	4	22	4	2			22		Gastos de Capital	800.000
0	35	4	22	4	2			22	1	Moneda Nacional	800.000
0	36									Adquisición e instalación de contenedores en el Centro de la Ciudad de Mar del Plata	10.000.000
0	36	4								SERVICIOS ECONOMICOS	10.000.000
0	36	4	22							Crédito Externo	10.000.000
0	36	4	22	4						Bienes de Uso	10.000.000
0	36	4	22	4	3					Maquinaria y Equipo	10.000.000
0	36	4	22	4	3			22		Gastos de Capital	10.000.000
0	36	4	22	4	3			22	1	Moneda Nacional	10.000.000
0	37									Rodados y Equipamiento para la Gestión de Residuos	10.000.000
0	37	4								SERVICIOS ECONOMICOS	10.000.000
0	37	4	22							Crédito Externo	10.000.000
0	37	4	22	4						Bienes de Uso	10.000.000
0	37	4	22	4	3					Maquinaria y Equipo	10.000.000
0	37	4	22	4	3			22		Gastos de Capital	10.000.000
0	37	4	22	4	3			22	1	Moneda Nacional	10.000.000

M.E. y F.P.
447

H



DISTRIBUCION DE LIMITES DEL GASTO

ASIGNACION DE CREDITOS DEL PROGRAMA 62

S U B P R	P R O Y	F I N	F. F.	I N C	P P A L	P A R	SPAR	E C O N	M O N	DENOMINACION	IMPORTE
0	38									Construcción de un Relleno Sanitario y una Planta de Recuperación de Materiales en el Departamento de Pedernera	3.000.000
0	38	4								SERVICIOS ECONOMICOS	3.000.000
0	38	4	22							Crédito Externo	3.000.000
0	38	4	22	4						Bienes de Uso	3.000.000
0	38	4	22	4	2					Construcciones	3.000.000
0	38	4	22	4	2			22		Gastos de Capital	3.000.000
0	38	4	22	4	2			22	1	Moneda Nacional	3.000.000
TOTAL											299.842.814

H

M.E. y F.P.
447



DETALLE DE TRANSFERENCIAS (PARTIDAS INDICATIVAS)

ASIGNACION DE CREDITOS DEL PROGRAMA 62

SUBPR	PROY	ACTOBR	FIN	FUN	F.F.	INC	PPAL	PAR	SPAR	UGEO	DENOMINACION	IMPORTE
0	0	1									Conducción y Coordinación de Políticas Ambientales	113.128.987
0	0	1	4								SERVICIOS ECONOMICOS	113.128.987
0	0	1	4	4							Ecología y Medio Ambiente	113.128.987
0	0	1	4	4	11						Tesoro Nacional	106.121.327
0	0	1	4	4	11	5					Transferencias	106.121.327
0	0	1	4	4	11	5	1				Transf. al Sector Privado para Financiar Gastos Corrientes	5.321.327
0	0	1	4	4	11	5	1	7			Transf. a Otras Instituc. Culturales y Soc. S/Fines de Lucro	5.321.327
0	0	1	4	4	11	5	1	7	9999		Sin discriminar	5.321.327
0	0	1	4	4	11	5	1	7	9999	2	Ciudad Autónoma de Buenos Aires	5.321.327
0	0	1	4	4	11	5	8				Transf. a Inst. Prov. y Mun. para Financ. Gastos de Capital	100.800.000
0	0	1	4	4	11	5	8	6			Transferencias a Gobiernos Municipales	100.800.000
0	0	1	4	4	11	5	8	6	9999		Sin discriminar	100.800.000
0	0	1	4	4	11	5	8	6	9999	2	Ciudad Autónoma de Buenos Aires	9.000.000
0	0	1	4	4	11	5	8	6	9999	22	Provincia del Chaco	91.800.000
0	0	1	4	4	13						Recursos con Afectación Específica	7.007.660
0	0	1	4	4	13	5					Transferencias	7.007.660
0	0	1	4	4	13	5	8				Transf. a Inst. Prov. y Mun. para Financ. Gastos de Capital	7.007.660
0	0	1	4	4	13	5	8	6			Transferencias a Gobiernos Municipales	7.007.660
0	0	1	4	4	13	5	8	6	9999		Sin discriminar	7.007.660
0	0	1	4	4	13	5	8	6	9999	2	Ciudad Autónoma de Buenos Aires	7.007.660
0	0	5									Gestión Ambiental de los Recursos Hídricos	16.500.000
0	0	5	4								SERVICIOS ECONOMICOS	16.500.000
0	0	5	4	4							Ecología y Medio Ambiente	16.500.000
0	0	5	4	4	11						Tesoro Nacional	16.500.000
0	0	5	4	4	11	5					Transferencias	16.500.000
0	0	5	4	4	11	5	7				Transf. a Inst. Prov. y Mun. para Fin. Gastos Corrientes	2.500.000
0	0	5	4	4	11	5	7	6			Transferencias a Gobiernos Municipales	2.500.000
0	0	5	4	4	11	5	7	6	9999		Sin discriminar	2.500.000
0	0	5	4	4	11	5	7	6	9999	2	Ciudad Autónoma de Buenos Aires	2.500.000
0	0	5	4	4	11	5	8				Transf. a Inst. Prov. y Mun. para Financ. Gastos de Capital	14.000.000
0	0	5	4	4	11	5	8	1			Transferencias a Gobiernos Provinciales	2.500.000
0	0	5	4	4	11	5	8	1	3001		Administración central provincial	2.500.000

M.E. y F.P.
4470
0

H




DETALLE DE TRANSFERENCIAS (PARTIDAS INDICATIVAS)

ASIGNACION DE CREDITOS DEL PROGRAMA 62

SUBPR	PROY	ACTOBR	FIN	FUN	F.F.	INC	PPAL	PAR	SPAR	UGEO	DENOMINACION	IMPORTE
0	0	5	4	4	11	5	8	1	3001	2	Ciudad Autónoma de Buenos Aires	2.500.000
0	0	5	4	4	11	5	8	6			Transferencias a Gobiernos Municipales	11.500.000
0	0	5	4	4	11	5	8	6	9999		Sin discriminar	11.500.000
0	0	5	4	4	11	5	8	6	9999	2	Ciudad Autónoma de Buenos Aires	11.500.000
TOTAL												129.628.987


H





LISTADO DE ACTIVIDADES ESPECIFICAS Y PROYECTOS

CODIGO	DENOMINACION	UNIDAD EJECUTORA	CREDITO	RECURSOS HUMANOS	
				CARGOS	HS. DE CATEDRA
Actividades:					
01	Conducción y Coordinación de Políticas Ambientales	Subsecretaría de Coordinación de Políticas Ambientales	142.111.333	19	0
02	Políticas Sociales y Territoriales	Dirección Nacional de Políticas Sociales y Territoriales	674.650	0	0
03	Consejo Federal del Medio Ambiente	Subsecretaría de Coordinación de Políticas Ambientales	201.175	0	0
04	Gestión Integral de los Residuos Sólidos Urbanos (BIRF 7362-AR)	Unidad Ejecutora Préstamo BIRF 7362/AR	10.653.440	0	0
05	Gestión Ambiental de los Recursos Hídricos	Dirección de Gestión Ambiental de los Recursos Hídricos	18.909.607	0	0
06	Gestión de Residuos Sólidos en Municipios Turísticos (BID 1868/OC-AR-2)	Unidad Coordinadora BID N° 1868/OC - AC	4.054.689	0	0
07	Acciones del Observatorio Nacional para la Gestión de Residuos Sólidos Urbanos	Subsecretaría de Coordinación de Políticas Ambientales	228.000	0	0
10	Gestión Integral de Residuos Sólidos - (BID AR-L1151)	Gestión Integral de Residuos Sólidos - BID AR-L1151	26.778.920	0	0
Proyectos:					
27	Construcción de Relleno Sanitario y Planta de Recuperación de Materiales en Gualaguaychú - Provincia de Entre Ríos (BID 1868/OC-AR)	Unidad Coordinadora BID N° 1868/OC - AC	5.551.000	0	0
28	Construcción de un relleno sanitario en zona metropolitana Jujuy	Gestión Integral de Residuos Sólidos - BID AR-L1151	26.000.000	0	0




H



LISTADO DE ACTIVIDADES ESPECIFICAS Y PROYECTOS

CODIGO	DENOMINACION	UNIDAD EJECUTORA	CREDITO	RECURSOS HUMANOS	
				CARGOS	HS. DE CATEDRA
29	Construcción de relleno sanitario y clausura y saneamiento del actual vertedero Mendoza zona Metropolitana	Gestión Integral de Residuos Sólidos - BID AR-L1151	25.000.000	0	0
30	Construcción de un Relleno Sanitario y una planta de Recuperación de materiales para el Área Metropolitana de Catamarca	Gestión Integral de Residuos Sólidos - BID AR-L1151	5.600.000	0	0
31	Construcción de un Relleno Sanitario y una Planta de Recuperación de Materiales en la ciudad de Concordia	Gestión Integral de Residuos Sólidos - BID AR-L1151	5.000.000	0	0
32	Construcción de un Relleno Sanitario y una Planta de Recuperación de Materiales en la ciudad de Viedma	Gestión Integral de Residuos Sólidos - BID AR-L1151	3.680.000	0	0
33	Construcción de un Relleno Sanitario y una Planta de Recuperación de Materiales en el Área Metropolitana de Formosa	Gestión Integral de Residuos Sólidos - BID AR-L1151	800.000	0	0
34	Construcción de un Relleno Sanitario y una Planta de Recuperación de Materiales en el Alto Valle de Río Negro	Gestión Integral de Residuos Sólidos - BID AR-L1151	800.000	0	0
35	Construcción de una Planta de Recuperación de Materiales en la Ciudad de San Miguel de Tucumán	Gestión Integral de Residuos Sólidos - BID AR-L1151	800.000	0	0
36	Adquisición e instalación de contenedores en el Centro de la Ciudad de Mar del Plata	Gestión Integral de Residuos Sólidos - BID AR-L1151	10.000.000	0	0
37	Rodados y Equipamiento para la Gestión de Residuos	Gestión Integral de Residuos Sólidos - BID AR-L1151	10.000.000	0	0




11



**LISTADO DE ACTIVIDADES ESPECIFICAS
Y PROYECTOS**

CODIGO	DENOMINACION	UNIDAD EJECUTORA	CREDITO	RECURSOS HUMANOS	
				CARGOS	HS. DE CATEDRA
38	Construcción de un Relleno Sanitario y una Planta de Recuperación de Materiales en el Departamento de Pedernera	Gestión Integral de Residuos Sólidos - BID AR-L1151	3.000.000	0	0
TOTAL:			299.842.814	19	0

Handwritten signature or mark






RECURSOS HUMANOS DEL PROGRAMA 62

CARGO O CATEGORIA	CANTIDAD DE	
	CARGOS	HS. DE CATEDRA
Planta Permanente		
AUTORIDADES SUPERIORES DEL PODER EJECUTIVO NACIONAL		
Subsecretario	1	0
Subtotal Escalafón	1	0
Personal del Sistema Nacional de Empleo Público (SINEP)		
A	1	0
B	3	0
C	8	0
D	4	0
E	2	0
Subtotal Escalafón	18	0
TOTAL DEL PROGRAMA 62	19	0


Handwritten signature





LISTADO DE OBRAS

PROYECTO	CODIGO	DENOMINACION	UNIDAD EJECUTORA	CREDITO
27	51	Construcción de Relleno Sanitario y Planta de Recuperación de Materiales en Gualeguaychú - Provincia de Entre Ríos (BID 1868/OC-AR)	Unidad Coordinadora BID N° 1868/OC - AC	5.551.000
28	51	Construcción de un relleno sanitario en zona metropolitana Jujuy	Gestión Integral de Residuos Sólidos - BID AR-L1151	26.000.000
29	51	Construcción de relleno sanitario y clausura y saneamiento del actual vertedero Mendoza zona Metropolitana	Gestión Integral de Residuos Sólidos - BID AR-L1151	25.000.000
30	51	Construcción de un Relleno Sanitario y una planta de Recuperación de materiales para el Área Metropolitana de Catamarca	Gestión Integral de Residuos Sólidos - BID AR-L1151	5.600.000
31	51	Construcción de un Relleno Sanitario y una Planta de Recuperación de Materiales en la ciudad de Concordia	Gestión Integral de Residuos Sólidos - BID AR-L1151	5.000.000
32	51	Construcción de un Relleno Sanitario y una Planta de Recuperación de Materiales en la ciudad de Viedma	Gestión Integral de Residuos Sólidos - BID AR-L1151	3.680.000
33	51	Construcción de un Relleno Sanitario y una Planta de Recuperación de Materiales en el Área Metropolitana de Formosa	Gestión Integral de Residuos Sólidos - BID AR-L1151	800.000
34	51	Construcción de un Relleno Sanitario y una Planta de Recuperación de Materiales en el Alto Valle de Río Negro	Gestión Integral de Residuos Sólidos - BID AR-L1151	800.000
35	51	Construcción de una Planta de Recuperación de Materiales en la Ciudad de San Miguel de Tucumán	Gestión Integral de Residuos Sólidos - BID AR-L1151	800.000
36	51	Adquisición e instalación de contenedores en el Centro de la Ciudad de Mar del Plata	Gestión Integral de Residuos Sólidos - BID AR-L1151	10.000.000
37	51	Rodados y Equipamiento para la Gestión de Residuos	Gestión Integral de Residuos Sólidos - BID AR-L1151	10.000.000




H



LISTADO DE OBRAS

PROYECTO	CODIGO	DENOMINACION	UNIDAD EJECUTORA	CREDITO
38	51	Construcción de un Relleno Sanitario y una Planta de Recuperación de Materiales en el Departamento de Pedernera	Gestión Integral de Residuos Sólidos - BID AR-L1151	3.000.000
TOTAL				96.231.000

H





DETALLE DE LOS PROYECTOS DE INVERSION

AVANCE FISICO DE PROYECTOS/OBRAS

P R O G	S U B P R	P R O Y	PROYECTOS DE OBRA	% DE AVANCE FISICO						
				FECHA INICIO	FECHA TERMIN.	h/ 2014	2015	2016	2017	Resto
62	0	27	Construcción de Relleno Sanitario y Planta de Recuperación de Materiales en Gualeguaychú - Provincia de Entre Ríos (BID 1868/OC-AR)	01/01/2013	31/12/2015	92,50	7,50	0,00	0,00	0,00
62	0	28	Construcción de un relleno sanitario en zona metropolitana Jujuy	01/03/2015	01/12/2016	0,00	21,50	78,50	0,00	0,00
62	0	29	Construcción de relleno sanitario y clausura y saneamiento del actual vertedero Mendoza zona Metropolitana	01/01/2015	31/12/2016	0,00	11,40	88,60	0,00	0,00
62	0	30	Construcción de un Relleno Sanitario y una planta de Recuperación de materiales para el Área Metropolitana de Catamarca	01/01/2015	31/12/2016	0,00	10,00	90,00	0,00	0,00
62	0	31	Construcción de un Relleno Sanitario y una Planta de Recuperación de Materiales en la ciudad de Concordia	01/01/2015	31/12/2016	0,00	8,00	92,00	0,00	0,00
62	0	32	Construcción de un Relleno Sanitario y una Planta de Recuperación de Materiales en la ciudad de Viedma	01/01/2015	31/12/2017	0,00	6,00	8,00	86,00	0,00
62	0	33	Construcción de un Relleno Sanitario y una Planta de Recuperación de Materiales en el Área Metropolitana de Formosa	01/01/2015	31/12/2017	0,00	2,00	15,00	83,00	0,00
62	0	34	Construcción de un Relleno Sanitario y una Planta de Recuperación de Materiales en el Alto Valle de Río Negro	01/01/2015	31/12/2017	0,00	1,00	86,00	13,00	0,00
62	0	35	Construcción de una Planta de Recuperación de Materiales en la Ciudad de San Miguel de Tucumán	01/01/2015	31/12/2017	0,00	13,00	80,00	7,00	0,00
62	0	36	Adquisición e instalación de contenedores en el Centro de la Ciudad de Mar del Plata	01/01/2015	31/12/2017	0,00	5,00	39,00	56,00	0,00
62	0	37	Rodados y Equipamiento para la Gestión de Residuos	01/01/2015	31/12/2017	0,00	30,00	51,00	19,00	0,00
62	0	38	Construcción de un Relleno Sanitario y una Planta de Recuperación de Materiales en el Departamento de Pedernera	01/01/2015	31/12/2016	0,00	6,00	94,00	0,00	0,00

M.E. y F.P.
447

H



PROGRAMA 63
CONTROL AMBIENTAL


UNIDAD EJECUTORA
SUBSECRETARÍA DE CONTROL Y FISCALIZACIÓN AMBIENTAL Y
PREVENCIÓN DE LA CONTAMINACIÓN

Servicio Administrativo Financiero
317

DESCRIPCION DEL PROGRAMA

Este programa elabora, desarrolla, fomenta, ejecuta y evalúa planes, proyectos y acciones tendientes a concretar procesos de desarrollo sustentable, fortalecer las economías regionales, internalizar la variable ambiental en los procesos productivos sin agravar situaciones de pobreza y desempleo, revertir y evitar formas de deterioro del medio, difundir y promover instrumentos de gestión ambiental y estimular conductas de preservación y mejoramiento de la calidad ambiental.

Por otra parte realiza la implementación y el control de la normativa vigente en materia de generación, manipulación, tratamiento y disposición final de residuos peligrosos (Leyes N° 24.051 y N° 25.612), regulación de la importación de residuos no peligrosos (Decreto N° 181/92), la exportación de residuos peligrosos (Ley N° 23.922 Convenio de Basilea), el control de gases contaminantes, ruidos y radiaciones provenientes de nuevos modelos de vehículos automotores y apoyo a la industria automotriz para cumplir con la Ley N° 24.449 y el Decreto N° 779/95, control de efluentes a industrias y/o establecimientos especiales en el marco de los Decretos N° 674/89 y N° 776/92 además de las que surjan por ser autoridad de aplicación de los convenios Róterdam (Ley N° 25.278) y de Estocolmo (Ley N° 26.011). Como así también de la Ley N° 25.670, de Presupuestos Mínimos de Gestión y la Ley N° 26.184 Energía Eléctrica Portátil.




En el marco de la Gestión Ambiental de Sitios Contaminados se encargará de identificar, sistematizar, calificar y cuantificar procesos de degradación del medio originados por contaminación, para definir estrategias de prevención, control y recuperación de sitios contaminados, y para diseñar las bases normativas necesarias para su protección ambiental además de fortalecer las capacidades institucionales locales, provinciales y nacionales para la gestión ambiental de sitios contaminados.

Las acciones a desarrollar durante 2015 son:

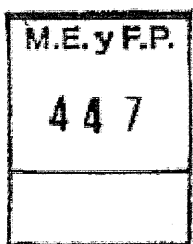
- Autorizar la importación de pilas, baterías primarias y productos que las contengan.
- Continuar con el programa de Control de Emisiones Gaseosas Vehiculares.
- Perfeccionar el programa de Vigilancia Ambiental, de Prevención y Recomposición Ambiental.

H



- Capacitar a nivel nacional, provincial y municipal mediante el programa "Apoyo al Desarrollo de Capacidades de la Subsecretaría de Control y Fiscalización Ambiental y Prevención de la Contaminación".
- Implementar y poner en marcha el programa de Gestión Ambiental de Sitios Contaminados.
- Continuar con la conducción y gestión del Proyecto Manejo Ambientalmente Racional y Disposición de PCB en Argentina.
- Poner en marcha el software del sistema para implementar el manejo administrativo de manifiestos de transporte Ley Nº 24.051 dentro de una tecnología de punta, para imputar, controlar y determinar estadísticas sobre la autorización de las cargas de residuos peligrosos.
- Llevar adelante el Proyecto PNUD ARG 10/G48 manejo ambientalmente racional y disposición de PCB en Argentina.
- Continuar con la ejecución de las acciones operativas derivadas en el poder de policía en materia de control de la contaminación hídrica, como también en lo relativo a la calidad del aire, del suelo, y de las aguas naturales, superficiales y subterráneas, y de todo tipo de vertido de establecimientos industriales y especiales, incluso los peligrosos arrojados directa o indirectamente al medio.
- Continuar con el programa de Control de Emisiones Gaseosas Vehiculares, controlar la producción y realizar ensayos de homologación de autos 0 km.


H





METAS Y PRODUCCION BRUTA

DENOMINACION	UNIDAD DE MEDIDA	CANTIDAD
METAS :		
Autorización para Importación de Pilas y Baterías Primarias	Autorización Otorgada	500
Capacitación Ambiental	Curso	35
Certificación Ambiental a Operadores, Generadores y Transportes de Residuos Peligrosos	Certificado Expedido	300
Control de Efluentes Industriales	Inspección Realizada	1.500
Control de Emisiones Gaseosas en Automotores Cero Kilómetro	Vehículo Controlado	500
Control en Empresas de Emisiones Gaseosas y Sonoras de Vehículos	Certificado Expedido	1.000
Inspecciones a Generadores de Residuos Peligrosos	Inspección	200
Movimientos Transfronterizos de Residuos Peligrosos	Autorización Otorgada	1.100
Recuperación Ambiental de Sitios Contaminados	Hectárea Recuperada	15



Handwritten signature or initials.




DISTRIBUCION DE LIMITES DEL GASTO

ASIGNACION DE CREDITOS DEL PROGRAMA 63

SUBPR	PROY	FIN	F.F.	INC	PPAL	PAR	SPAR	ECON	MON	DENOMINACION	IMPORTE
0	0	4								SERVICIOS ECONOMICOS	64.445.941
0	0	4	11							Tesoro Nacional	50.844.989
0	0	4	11	1						Gastos en Personal	43.580.731
0	0	4	11	1	1					Personal Permanente	14.421.231
0	0	4	11	1	1	1				Retribución del Cargo	5.790.563
0	0	4	11	1	1	1		21		Gastos Corrientes	5.790.563
0	0	4	11	1	1	1		21	1	Moneda Nacional	5.790.563
0	0	4	11	1	1	3				Retribuciones que no hacen al Cargo	4.938.413
0	0	4	11	1	1	3		21		Gastos Corrientes	4.938.413
0	0	4	11	1	1	3		21	1	Moneda Nacional	4.938.413
0	0	4	11	1	1	4				Sueldo Anual Complementario	887.082
0	0	4	11	1	1	4		21		Gastos Corrientes	887.082
0	0	4	11	1	1	4		21	1	Moneda Nacional	887.082
0	0	4	11	1	1	6				Contribuciones Patronales	2.767.695
0	0	4	11	1	1	6		21		Gastos Corrientes	2.767.695
0	0	4	11	1	1	6		21	1	Moneda Nacional	2.767.695
0	0	4	11	1	1	7				Complementos	37.478
0	0	4	11	1	1	7		21		Gastos Corrientes	37.478
0	0	4	11	1	1	7		21	1	Moneda Nacional	37.478
0	0	4	11	1	3					Servicios Extraordinarios	953.031
0	0	4	11	1	3	1				Retribuciones Extraordinarias	709.452
0	0	4	11	1	3	1		21		Gastos Corrientes	709.452
0	0	4	11	1	3	1		21	1	Moneda Nacional	709.452
0	0	4	11	1	3	2				Sueldo Anual Complementario	59.121
0	0	4	11	1	3	2		21		Gastos Corrientes	59.121
0	0	4	11	1	3	2		21	1	Moneda Nacional	59.121
0	0	4	11	1	3	3				Contribuciones Patronales	184.458
0	0	4	11	1	3	3		21		Gastos Corrientes	184.458
0	0	4	11	1	3	3		21	1	Moneda Nacional	184.458
0	0	4	11	1	5					Asistencia Social al Personal	234.892
0	0	4	11	1	5	1				Seguros de Riesgo de Trabajo	150.000
0	0	4	11	1	5	1		21		Gastos Corrientes	150.000
0	0	4	11	1	5	1		21	1	Moneda Nacional	150.000
0	0	4	11	1	5	9				Otras Asistencias Sociales al Personal	84.892
0	0	4	11	1	5	9		21		Gastos Corrientes	84.892
0	0	4	11	1	5	9		21	1	Moneda Nacional	84.892
0	0	4	11	1	7					Gabinete de autoridades superiores	765.539
0	0	4	11	1	7			21		Gastos Corrientes	765.539
0	0	4	11	1	7			21	1	Moneda Nacional	765.539
0	0	4	11	1	8					Personal contratado	27.206.038
0	0	4	11	1	8	1				Retribuciones por contratos	17.581.463
0	0	4	11	1	8	1		21		Gastos Corrientes	17.581.463

M.E. y F.P.
447

H



DISTRIBUCION DE LIMITES DEL GASTO

ASIGNACION DE CREDITOS DEL PROGRAMA 63

SUBPR	PROY	FIN	F.F.	INC	PPAL	PAR	SPAR	ECON	MON	DENOMINACION	IMPORTE
0	0	4	11	1	8	1		21	1	Moneda Nacional	17.581.463
0	0	4	11	1	8	2				Adicionales al contrato	2.324.920
0	0	4	11	1	8	2		21		Gastos Corrientes	2.324.920
0	0	4	11	1	8	2		21	1	Moneda Nacional	2.324.920
0	0	4	11	1	8	3				Sueldo anual complementario	1.587.147
0	0	4	11	1	8	3		21		Gastos Corrientes	1.587.147
0	0	4	11	1	8	3		21	1	Moneda Nacional	1.587.147
0	0	4	11	1	8	5				Contribuciones patronales	4.951.900
0	0	4	11	1	8	5		21		Gastos Corrientes	4.951.900
0	0	4	11	1	8	5		21	1	Moneda Nacional	4.951.900
0	0	4	11	1	8	7				Contratos especiales	760.608
0	0	4	11	1	8	7		21		Gastos Corrientes	760.608
0	0	4	11	1	8	7		21	1	Moneda Nacional	760.608
0	0	4	11	2						Bienes de Consumo	1.166.400
0	0	4	11	2				21		Gastos Corrientes	1.166.400
0	0	4	11	2				21	1	Moneda Nacional	1.166.400
0	0	4	11	3						Servicios No Personales	440.108
0	0	4	11	3	1					Servicios Básicos	66.908
0	0	4	11	3	1			21		Gastos Corrientes	66.908
0	0	4	11	3	1			21	1	Moneda Nacional	54.908
0	0	4	11	3	1			21	3	Moneda Extranjera	12.000
0	0	4	11	3	2					Alquileres y Derechos	68.200
0	0	4	11	3	2			21		Gastos Corrientes	68.200
0	0	4	11	3	2			21	1	Moneda Nacional	68.200
0	0	4	11	3	3					Mantenimiento, Reparación y Limpieza	81.000
0	0	4	11	3	3			21		Gastos Corrientes	81.000
0	0	4	11	3	3			21	1	Moneda Nacional	81.000
0	0	4	11	3	4					Servicios Técnicos y Profesionales	100.000
0	0	4	11	3	4			21		Gastos Corrientes	100.000
0	0	4	11	3	4			21	1	Moneda Nacional	100.000
0	0	4	11	3	5					Servicios Comerciales y Financieros	47.000
0	0	4	11	3	5			21		Gastos Corrientes	47.000
0	0	4	11	3	5			21	1	Moneda Nacional	47.000
0	0	4	11	3	7					Pasajes y Viáticos	60.000
0	0	4	11	3	7			21		Gastos Corrientes	60.000
0	0	4	11	3	7			21	1	Moneda Nacional	60.000
0	0	4	11	3	8					Impuestos, Derechos, Tasas y Juicios	7.000
0	0	4	11	3	8			21		Gastos Corrientes	7.000
0	0	4	11	3	8			21	1	Moneda Nacional	7.000
0	0	4	11	3	9					Otros Servicios	10.000
0	0	4	11	3	9			21		Gastos Corrientes	10.000
0	0	4	11	3	9			21	1	Moneda Nacional	10.000
0	0	4	11	4						Bienes de Uso	657.750
0	0	4	11	4	3					Maquinaria y Equipo	642.750
0	0	4	11	4	3			22		Gastos de Capital	642.750
0	0	4	11	4	3			22	1	Moneda Nacional	642.750

M.E.y F.P.
447

HL



DISTRIBUCION DE LIMITES DEL GASTO

ASIGNACION DE CREDITOS DEL PROGRAMA 63

SUBPR	PROY	FIN	F.F.	INC	PPAL	PAR	SPAR	ECON	MON	DENOMINACION	IMPORTE
0	0	4	11	4	5					Libros, Revistas y Otros Elementos Coleccionables	15.000
0	0	4	11	4	5			22		Gastos de Capital	15.000
0	0	4	11	4	5			22	1	Moneda Nacional	15.000
0	0	4	11	5						Transferencias	5.000.000
0	0	4	11	5	7					Transf. a Inst. Prov. y Mun. para Fin. Gastos Corrientes	1.500.000
0	0	4	11	5	7	1				Transferencias a Gobiernos Provinciales	1.500.000
0	0	4	11	5	7	1		21		Gastos Corrientes	1.500.000
0	0	4	11	5	7	1		21	1	Moneda Nacional	1.500.000
0	0	4	11	5	9					Transferencias al Exterior	3.500.000
0	0	4	11	5	9	2				Transf. a Organismos Internac. p/Financiar Gastos Corrientes	3.500.000
0	0	4	11	5	9	2		21		Gastos Corrientes	3.500.000
0	0	4	11	5	9	2		21	1	Moneda Nacional	3.500.000
0	0	4	13							Recursos con Afectación Específica	8.669.588
0	0	4	13	2						Bienes de Consumo	405.000
0	0	4	13	2				21		Gastos Corrientes	405.000
0	0	4	13	2				21	1	Moneda Nacional	405.000
0	0	4	13	3						Servicios No Personales	3.490.248
0	0	4	13	3	3					Mantenimiento, Reparación y Limpieza	200.000
0	0	4	13	3	3			21		Gastos Corrientes	200.000
0	0	4	13	3	3			21	1	Moneda Nacional	200.000
0	0	4	13	3	4					Servicios Técnicos y Profesionales	900.248
0	0	4	13	3	4			21		Gastos Corrientes	900.248
0	0	4	13	3	4			21	1	Moneda Nacional	900.248
0	0	4	13	3	5					Servicios Comerciales y Financieros	700.000
0	0	4	13	3	5			21		Gastos Corrientes	700.000
0	0	4	13	3	5			21	1	Moneda Nacional	700.000
0	0	4	13	3	7					Pasajes y Viáticos	1.690.000
0	0	4	13	3	7			21		Gastos Corrientes	1.690.000
0	0	4	13	3	7			21	1	Moneda Nacional	1.690.000
0	0	4	13	4						Bienes de Uso	880.000
0	0	4	13	4	3					Maquinaria y Equipo	880.000
0	0	4	13	4	3			22		Gastos de Capital	880.000
0	0	4	13	4	3			22	1	Moneda Nacional	880.000
0	0	4	13	5						Transferencias	3.894.340
0	0	4	13	5	1					Transf. al Sector Privado para Financiar Gastos Corrientes	269.340
0	0	4	13	5	1	7				Transf. a Otras Instituc. Culturales y Soc. S/Fines de Lucro	269.340
0	0	4	13	5	1	7		21		Gastos Corrientes	269.340
0	0	4	13	5	1	7		21	1	Moneda Nacional	269.340
0	0	4	13	5	7					Transf. a Inst. Prov. y Mun. para Fin. Gastos Corrientes	3.625.000
0	0	4	13	5	7	1				Transferencias a Gobiernos Provinciales	3.625.000
0	0	4	13	5	7	1		21		Gastos Corrientes	3.625.000
0	0	4	13	5	7	1		21	1	Moneda Nacional	3.625.000
0	0	4	21							Transferencias Externas	4.931.364

M.E. y F.P.
447

Handwritten signature or initials.



DISTRIBUCION DE LIMITES DEL GASTO

ASIGNACION DE CREDITOS DEL PROGRAMA 63

SUBPR	PROY	FIN	F.F.	INC	PPAL	PAR	SPAR	ECON	MON	DENOMINACION	IMPORTE
0	0	4	21	1						Gastos en Personal	1.759.200
0	0	4	21	1	8					Personal contratado	1.759.200
0	0	4	21	1	8	7				Contratos especiales	1.759.200
0	0	4	21	1	8	7		21		Gastos Corrientes	1.759.200
0	0	4	21	1	8	7		21	1	Moneda Nacional	1.759.200
0	0	4	21	2						Bienes de Consumo	60.000
0	0	4	21	2				21		Gastos Corrientes	60.000
0	0	4	21	2				21	1	Moneda Nacional	60.000
0	0	4	21	3						Servicios No Personales	2.712.164
0	0	4	21	3	1					Servicios Básicos	30.000
0	0	4	21	3	1			21		Gastos Corrientes	30.000
0	0	4	21	3	1			21	1	Moneda Nacional	30.000
0	0	4	21	3	2					Alquileres y Derechos	79.000
0	0	4	21	3	2			21		Gastos Corrientes	79.000
0	0	4	21	3	2			21	1	Moneda Nacional	79.000
0	0	4	21	3	4					Servicios Técnicos y Profesionales	2.287.164
0	0	4	21	3	4			21		Gastos Corrientes	2.287.164
0	0	4	21	3	4			21	1	Moneda Nacional	2.287.164
0	0	4	21	3	5					Servicios Comerciales y Financieros	76.000
0	0	4	21	3	5			21		Gastos Corrientes	76.000
0	0	4	21	3	5			21	1	Moneda Nacional	76.000
0	0	4	21	3	7					Pasajes y Viáticos	240.000
0	0	4	21	3	7			21		Gastos Corrientes	240.000
0	0	4	21	3	7			21	1	Moneda Nacional	240.000
0	0	4	21	4						Bienes de Uso	400.000
0	0	4	21	4	3					Maquinaria y Equipo	400.000
0	0	4	21	4	3			22		Gastos de Capital	400.000
0	0	4	21	4	3			22	1	Moneda Nacional	400.000
TOTAL											64.445.941

M.E. y F.P.
447

Handwritten signature



DETALLE DE TRANSFERENCIAS (PARTIDAS INDICATIVAS)

ASIGNACION DE CREDITOS DEL PROGRAMA 63

SUBPR	PROY	ACTOR	FIN	FUN	F.F.	INC	PPAL	PAR	SPAR	UGEO	DENOMINACION	IMPORTE
0	0	1									Control y Fiscalización	5.000.000
0	0	1	4								SERVICIOS ECONOMICOS	5.000.000
0	0	1	4	4							Ecología y Medio Ambiente	5.000.000
0	0	1	4	4	11						Tesoro Nacional	5.000.000
0	0	1	4	4	11	5					Transferencias	5.000.000
0	0	1	4	4	11	5	7				Transf. a Inst. Prov. y Mun. para Fin. Gastos Corrientes	1.500.000
0	0	1	4	4	11	5	7	1			Transferencias a Gobiernos Provinciales	1.500.000
0	0	1	4	4	11	5	7	1	3001		Administración Central Provincial	1.500.000
0	0	1	4	4	11	5	7	1	3001	2	Ciudad Autónoma de Buenos Aires	1.500.000
0	0	1	4	4	11	5	9				Transferencias al Exterior	3.500.000
0	0	1	4	4	11	5	9	2			Transf.a Organismos Internac. p/Financiar Gastos Corrientes	3.500.000
0	0	1	4	4	11	5	9	2	9999		Sin discriminar	3.500.000
0	0	1	4	4	11	5	9	2	9999	2	Ciudad Autónoma de Buenos Aires	3.500.000
0	0	2									Gestión de Residuos Peligrosos	269.340
0	0	2	4								SERVICIOS ECONOMICOS	269.340
0	0	2	4	4							Ecología y Medio Ambiente	269.340
0	0	2	4	4	13						Recursos con Afectación Específica	269.340
0	0	2	4	4	13	5					Transferencias	269.340
0	0	2	4	4	13	5	1				Transf. al Sector Privado para Financiar Gastos Corrientes	269.340
0	0	2	4	4	13	5	1	7			Transf. a Otras Instituc. Culturales y Soc. S/Fines de Lucro	269.340
0	0	2	4	4	13	5	1	7	9999		Sin discriminar	269.340
0	0	2	4	4	13	5	1	7	9999	2	Ciudad Autónoma de Buenos Aires	269.340
0	0	3									Prevención y Reconstrucción Ambiental	3.625.000
0	0	3	4								SERVICIOS ECONOMICOS	3.625.000
0	0	3	4	4							Ecología y Medio Ambiente	3.625.000
0	0	3	4	4	13						Recursos con Afectación Específica	3.625.000
0	0	3	4	4	13	5					Transferencias	3.625.000
0	0	3	4	4	13	5	7				Transf. a Inst. Prov. y Mun. para Fin. Gastos Corrientes	3.625.000
0	0	3	4	4	13	5	7	1			Transferencias a Gobiernos Provinciales	3.625.000
0	0	3	4	4	13	5	7	1	3001		Administración Central Provincial	3.625.000
0	0	3	4	4	13	5	7	1	3001	2	Ciudad Autónoma de Buenos Aires	3.625.000
TOTAL											8.894.340	

M.E. y F.P.
447


H



LISTADO DE ACTIVIDADES ESPECIFICAS

CODIGO	DENOMINACION	UNIDAD EJECUTORA	CREDITO	RECURSOS HUMANOS	
				CARGOS	HS. DE CATEDRA
Actividades:					
01	Control y Fiscalización	Subsecretaría de Control y Fiscalización Ambiental y Prevención de la Contaminación	50.809.789	48	0
02	Gestión de Residuos Peligrosos	Dirección Nacional de Control Ambiental	4.351.588	0	0
03	Prevención y Recomposición Ambiental	Dirección Nacional de Control Ambiental	4.353.200	0	0
04	Manejo Ambiental y Racional PCB en la República Argentina (GEF N° 3269)	Subsecretaría de Control y Fiscalización Ambiental y Prevención de la Contaminación	4.931.364	0	0
TOTAL:			64.445.941	48	0

71





RECURSOS HUMANOS DEL PROGRAMA 63

CARGO O CATEGORIA	CANTIDAD DE	
	CARGOS	HS. DE CATEDRA
Planta Permanente		
AUTORIDADES SUPERIORES DEL PODER EJECUTIVO NACIONAL		
Subsecretario	1	0
Subtotal Escalafón	1	0
Personal del Sistema Nacional de Empleo Público (SINEP)		
A	4	0
B	8	0
C	23	0
D	6	0
E	5	0
F	1	0
Subtotal Escalafón	47	0
TOTAL DEL PROGRAMA 63	48	0

H

M.E. y F.P.
447



PROGRAMA 64

SISTEMA FEDERAL DE MANEJO DEL FUEGO

UNIDAD EJECUTORA

SUBSECRETARÍA DEL SISTEMA FEDERAL DE MANEJO DEL FUEGO.


Servicio Administrativo Financiero
317

DESCRIPCION DEL PROGRAMA

En el marco de la Ley Nº 26.815 promulgada el 10 de enero de 2013 se crea el Sistema Federal de Manejo del Fuego. El mismo tiene por finalidad las acciones y operaciones de prevención, presupresión y combate de incendios forestales y rurales que quemen vegetación viva o muerta, en bosques nativos e implantados, áreas naturales protegidas, zonas agrícolas, praderas, pastizales, matorrales y humedales y en áreas donde las estructuras edilicias se entremezclan con la vegetación fuera del ambiente estrictamente urbano o estructural. Asimismo alcanza a fuegos planificados, que se dejan arder bajo condiciones ambientales previamente establecidas, y para el logro de objetivos de manejo de una unidad territorial.

El Sistema Federal de Manejo del Fuego tiene por objetivos:

- Proteger y preservar el medio ambiente del daño generado por los incendios.
- Velar por la seguridad de la población en general y de las personas afectadas al combate de incendios.
- Establecer mecanismos para una eficiente intervención del Estado en las situaciones que involucren o demanden acciones y operaciones de prevención, presupresión y combate de incendios que aseguren el adecuado manejo del fuego.
- Establecer mecanismos para un eficiente manejo del fuego en defensa del ambiente.
- Coordinar y asistir técnica y operativamente a los organismos nacionales, provinciales y de la Ciudad Autónoma de Buenos Aires, competentes en las tareas del manejo del fuego, con la finalidad de promover una organización federal eficiente y capaz de dar respuesta adecuada en los distintos niveles de contingencia, propiciando ámbitos regionales de actuación.
- Promover la concientización de la población acerca del impacto de los usos del fuego, fomentando el cambio de los hábitos perjudiciales para el ambiente.



H

Las actividades principales a desarrollar son: