



LISTADO DE ACTIVIDADES ESPECÍFICAS

CODIGO	DENOMINACION	UNIDAD EJECUTORA	CREDITO	RECURSOS HUMANOS	
				CARGOS	HS. DE CATEDRA
Actividades:					
01	Apoyo a Centros Regionales de Desarrollo y Otras Instituciones Deportivas	Dirección Nacional Técnico Deportiva	35.291.329	22	0
07	Apoyo Técnico y Económico a Deportistas de Alto Rendimiento	Dirección Nacional Técnico Deportiva	9.499.200	0	0
08	Promoción del Deporte de Alto Rendimiento - Ce.N.A.R.D.	Dirección Nacional Técnico Deportiva	90.370.374	0	0
16	Fomento del Deporte Social y la Recreación	Dirección Nacional del Deporte Social	97.542.128	16	0
17	Promoción de Competencia Sociales y Deportivas	Dirección Nacional del Deporte Social	6.319.428	5	0
TOTAL:			239.022.459	43	0

H






RECURSOS HUMANOS DEL PROGRAMA 17

CARGO O CATEGORIA	CANTIDAD DE	
	CARGOS	HS. DE CATEDRA
Planta Permanente		
Personal del Sistema Nacional de Empleo Público (SINEP)		
A	2	0
B	6	0
C	14	0
D	11	0
E	10	0
Subtotal Escalafón	43	0
TOTAL DEL PROGRAMA 17	43	0

H



PROGRAMA 18
ASISTENCIA MÉDICO - DEPORTIVA Y CONTROL ANTIDOPING

UNIDAD EJECUTORA
SECRETARÍA DE DEPORTE

Servicio Administrativo Financiero
311

DESCRIPCIÓN DEL PROGRAMA

Este programa tiene por objeto, por un lado, proveer de servicios de cobertura médico-asistencial para los atletas que desarrollan sus actividades en el predio del Centro Nacional de Alto Rendimiento Deportivo (Ce.N.A.R.D) y, por otro, desarrollar las actividades vinculadas con el funcionamiento del Laboratorio de Control Antidoping y de la Comisión Nacional Antidoping, establecida por la Ley N° 24.819. Esto último tiene como finalidad desarrollar la cobertura médico-asistencial para los deportistas de alto rendimiento, resguardando la lealtad y el juego limpio en el deporte, junto con la preservación de la salud.

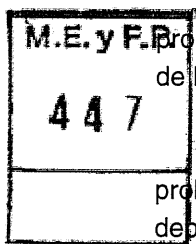
A los fines de la normativa vigente, se considera *doping* el uso de sustancias o métodos prohibidos, cualquiera sea su vía de administración por parte de deportistas antes, durante o después de la competencia, con el fin de estimular y/o favorecer a sus respectivos desempeños deportivos.

De igual manera, este concepto es extensivo a la administración de sustancias o métodos prohibidos a los animales -básicamente equinos- que son utilizados en determinadas competencias deportivas.

Mediante este programa se dictan las normas de procedimiento para el control antidoping y se asesora a la autoridad sanitaria para la habilitación de los respectivos laboratorios de control, a los cuales luego se fiscaliza.

A través del laboratorio instalado en el predio del Ce.N.A.R.D se realizan pruebas y controles permanentes para garantizar la lealtad y las buenas prácticas deportivas en diversas competencias y certámenes.

Para ello, se supervisa la efectiva realización de los controles antidoping en el deporte, se lleva el registro de las sanciones deportivas y se desarrollan programas educativos y campañas de




H



divulgación sobre los peligros del doping para la salud de los deportistas y para la preservación de los valores éticos y morales del deporte.

SI






METAS Y PRODUCCIÓN BRUTA

DENOMINACION	UNIDAD DE MEDIDA	CANTIDAD
METAS :		
Atención Médica a Deportistas	Prestación Efectuada	22.000
Controles Antidoping	Análisis	6.000

H



DISTRIBUCIÓN DE LÍMITES DEL GASTO

ASIGNACIÓN DE CRÉDITOS DEL PROGRAMA 18

S U B P R	P R O Y	F I N	F. F.	I N C	P P A L	P A R	S P A R	E C O N	M O N	DENOMINACION	IMPORTE
0	0	3								SERVICIOS SOCIALES	6.985.097
0	0	3	11							Tesoro Nacional	4.273.897
0	0	3	11	1						Gastos en Personal	2.689.981
0	0	3	11	1	1					Personal Permanente	2.689.981
0	0	3	11	1	1	1				Retribución del Cargo	1.348.906
0	0	3	11	1	1	1		21		Gastos Corrientes	1.348.906
0	0	3	11	1	1	1		21	1	Moneda Nacional	1.348.906
0	0	3	11	1	1	3				Retribuciones que no hacen al Cargo	637.829
0	0	3	11	1	1	3		21		Gastos Corrientes	637.829
0	0	3	11	1	1	3		21	1	Moneda Nacional	637.829
0	0	3	11	1	1	4				Sueldo Anual Complementario	165.561
0	0	3	11	1	1	4		21		Gastos Corrientes	165.561
0	0	3	11	1	1	4		21	1	Moneda Nacional	165.561
0	0	3	11	1	1	6				Contribuciones Patronales	527.313
0	0	3	11	1	1	6		21		Gastos Corrientes	527.313
0	0	3	11	1	1	6		21	1	Moneda Nacional	527.313
0	0	3	11	1	1	7				Complementos	10.372
0	0	3	11	1	1	7		21		Gastos Corrientes	10.372
0	0	3	11	1	1	7		21	1	Moneda Nacional	10.372
0	0	3	11	2						Bienes de Consumo	1.111.316
0	0	3	11	2				21		Gastos Corrientes	1.111.316
0	0	3	11	2				21	1	Moneda Nacional	1.111.316
0	0	3	11	4						Bienes de Uso	464.600
0	0	3	11	4	3					Maquinaria y Equipo	464.600
0	0	3	11	4	3			22		Gastos de Capital	464.600
0	0	3	11	4	3			22	1	Moneda Nacional	464.600
0	0	3	11	5						Transferencias	8.000
0	0	3	11	5	9					Transferencias al Exterior	8.000
0	0	3	11	5	9	2				Transf.a Organismos Internac. p/Financiar	8.000
0	0	3	11	5	9	2		21		Gastos Corrientes	8.000
0	0	3	11	5	9	2		21	3	Moneda Extranjera	8.000
0	0	3	13							Recursos con Afectación Especifica	2.711.200
0	0	3	13	2						Bienes de Consumo	954.000
0	0	3	13	2				21		Gastos Corrientes	954.000
0	0	3	13	2				21	1	Moneda Nacional	954.000
0	0	3	13	3						Servicios No Personales	448.200
0	0	3	13	3	2					Alquileres y Derechos	150.000
0	0	3	13	3	2			21		Gastos Corrientes	150.000
0	0	3	13	3	2			21	1	Moneda Nacional	150.000
0	0	3	13	3	3					Mantenimiento, Reparación y Limpieza	278.200
0	0	3	13	3	3			21		Gastos Corrientes	278.200

M.E. y F.P.

447

H




DISTRIBUCIÓN DE LÍMITES DEL GASTO

ASIGNACIÓN DE CRÉDITOS DEL PROGRAMA 18

SUBPR	PROY	FIN	F.F.	INC	PPAL	PAR	SPAR	ECON	MON	DENOMINACION	IMPORTE
0	0	3	13	3	3			21	1	Moneda Nacional	278.200
0	0	3	13	3	4					Servicios Técnicos y Profesionales	20.000
0	0	3	13	3	4			21		Gastos Corrientes	20.000
0	0	3	13	3	4			21	1	Moneda Nacional	20.000
0	0	3	13	5						Transferencias	1.309.000
0	0	3	13	5	9					Transferencias al Exterior	1.309.000
0	0	3	13	5	9	2				Transf.a Organismos Internac. p/Financiar	1.309.000
0	0	3	13	5	9	2		21		Gastos Corrientes	1.309.000
0	0	3	13	5	9	2		21	3	Moneda Extranjera	1.309.000
TOTAL											6.985.097

H





DETALLE DE TRANSFERENCIAS (PARTIDAS INDICATIVAS)

ASIGNACIÓN DE CRÉDITOS DEL PROGRAMA 18

SUBPR	PROY	ACTOBR	FIN	FUN	F.F.	INC	PPAL	PAR	SPAR	U G E O	DENOMINACION	IMPORTE
0	0	1									Prevención y Control Antidoping	1.317.000
0	0	1	3								SERVICIOS SOCIALES	1.317.000
0	0	1	3	4							Educación y Cultura	1.317.000
0	0	1	3	4	11						Tesoro Nacional	8.000
0	0	1	3	4	11	5					Transferencias	8.000
0	0	1	3	4	11	5	9				Transferencias al Exterior	8.000
0	0	1	3	4	11	5	9	2			Transf.a Organismos Internac. p/Financiar Gastos Corrientes	8.000
0	0	1	3	4	11	5	9	2	9999		Sin discriminar	8.000
0	0	1	3	4	11	5	9	2	9999	99	No Clasificado	8.000
0	0	1	3	4	13						Recursos con Afectación Especifica	1.309.000
0	0	1	3	4	13	5					Transferencias	1.309.000
0	0	1	3	4	13	5	9				Transferencias al Exterior	1.309.000
0	0	1	3	4	13	5	9	2			Transf.a Organismos Internac. p/Financiar Gastos Corrientes	1.309.000
0	0	1	3	4	13	5	9	2	9999		Sin discriminar	1.309.000
0	0	1	3	4	13	5	9	2	9999	99	No Clasificado	1.309.000
TOTAL											1.317.000	

M.E. y F.P.
447

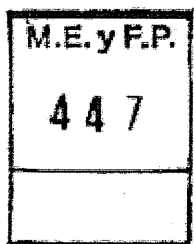
JH



LISTADO DE ACTIVIDADES ESPECÍFICAS

CODIGO	DENOMINACION	UNIDAD EJECUTORA	CREDITO	RECURSOS HUMANOS	
				CARGOS	HS. DE CATEDRA
Actividades:					
01	Prevención y Control Antidoping	Laboratorio de Control Antidoping	3.619.416	0	0
04	Asistencia Médico - Deportiva	Coordinación de Ciencia y Tecnología Aplicada al Deporte y Servicio Médico	3.365.681	13	0
TOTAL:			6.985.097	13	0

H





RECURSOS HUMANOS DEL PROGRAMA 18


CARGO O CATEGORIA	CANTIDAD DE	
	CARGOS	HS. DE CATEDRA

Planta Permanente

Personal del Sistema Nacional de Empleo Público (SINEP)

A	1	0
B	1	0
C	4	0
D	4	0
E	3	0
Subtotal Escalafón	13	0
TOTAL DEL PROGRAMA 18	13	0

H



PROGRAMA 20
ACCIONES DE PROMOCIÓN Y PROTECCIÓN SOCIAL

UNIDAD EJECUTORA
SECRETARÍA DE GESTIÓN Y ARTICULACIÓN INSTITUCIONAL

Servicio Administrativo Financiero
311


DESCRIPCIÓN DEL PROGRAMA

Este programa lleva a cabo sus acciones a través de la Coordinación de Asistencia Directa a Instituciones y la Coordinación de Subsidios Institucionales y Entregas, pertenecientes ambas a la Dirección Nacional de Asistencia Crítica de la Subsecretaría de Abordaje Territorial; con el objetivo de modificar situaciones de vulnerabilidad social.

Dichas áreas ministeriales buscarán propiciar el mejoramiento de la calidad de vida a partir de promover el fortalecimiento y consolidación de las Organizaciones Gubernamentales y de la Sociedad Civil, a través de emprendimientos o servicios asistidos, servicios educativos, de salud, de atención de la familias, o de otras actividades con componente comunitario, como así también de nuevas prácticas ocupacionales y de organización social que promuevan el desarrollo de habilidades de gestión y de trabajo en red.

Las mismas se concretarán a partir de la gestión de solicitudes de asistencia en términos de subsidios institucionales en el marco de todo el territorio nacional.

Las intervenciones del programa se enmarcan en dos líneas de acción:



Mejoramiento del Hábitat: dirigida a generar un mejoramiento en las condiciones habitacionales de población que se encuentra en situación de exclusión social, permitiendo a las organizaciones sociales una optimización del espacio comunitario para el desarrollo de sus actividades, como así también contribuir a mejorar la calidad cotidiana de vida de personas que se encuentran en una situación de inequidad social.

- Equipamiento Comunitario: contribuye a una mejora en la calidad de las prestaciones que las instituciones brindan en el espacio comunitario. La instalación del equipamiento comunitario permite un fortalecimiento en los niveles de gestión e implementación de acciones implementadas por las organizaciones a nivel comunitario local.

Para llevar a cabo esas dos líneas de acción se implementan articulaciones con otras áreas del Ministerio y con otros Ministerios.

H

Con el objetivo de brindar una rápida respuesta a personas que se encuentran en situación de extrema vulnerabilidad social, la Dirección de Asistencia Directa por Situaciones Especiales ha implementado los siguientes tipos de prestaciones:

- Ayuda Médica: compra de elementos para atender problemas de salud (marcapasos, audífonos, prótesis, etc.), pago de tratamientos médicos, pagos de intervenciones quirúrgicas, de trasplantes, medicamentos.
- Ayudas Directas: destinadas a personas cuya demanda sea por medicamentos y/o elementos los cuales no superen el cincuenta por ciento del salario mínimo vital y móvil por mes y por persona. En caso de ser un medicamento que se encuentre entre los que se entregan a través de Planes y/o Programas Nacionales y/o Provinciales, se deberá presentar la negativa correspondiente.
- Ayudas Económicas: destinadas a personas que se encuentren atravesando una situación de extrema vulnerabilidad social debidamente comprobada.
- Alojamiento: destinado a personas del interior del país que deban realizar un tratamiento médico en la Ciudad Autónoma de Buenos Aires, para el paciente y un acompañante.
- Alimentos: Entrega de Tickets destinados a los beneficiarios mencionados.

Desde la Dirección de Emergencias, se lleva adelante la actividad "Emergencia Social para Catástrofes o Emergencias Climáticas" que consiste en diseñar un sistema de atención inmediata para la emergencia en curso, que permita coordinar desde la Dirección de Emergencia con los diferentes organismos nacionales, provinciales y municipales competentes para la atención en el estado de emergencia y prevención de los daños colaterales que puedan resultar de la misma.

El área prevé la entrega de los recursos necesarios para paliar situaciones críticas en las zonas que fueron afectadas por catástrofes o emergencias climáticas, dentro de nuestro territorio nacional. Los mismos pueden ser: habitacionales (chapas, tirantes, colchones, frazadas), de uso personal (mudas de ropa, pañales, zapatillas, medias) y/o alimentario (leche, agua, alimentos). La gestión de los mismos se realiza mediante el relevamiento territorial que efectúan los técnicos previstos por este Ministerio de Desarrollo Social. También se trabaja a través de solicitudes enviadas por los diferentes organismos nacionales, provinciales y municipales.

M.E.y F.P.
447

La Subsecretaría de Coordinación, Monitoreo y Logística, área perteneciente a la Secretaría de Coordinación y Monitoreo Institucional, ejecuta el Programa Ayudas Urgentes, mediante el cual se lleva a cabo una política social reparadora y constructora cuyo objeto es la articulación y unificación de los recursos generando una transformación social.


H



METAS Y PRODUCCIÓN BRUTA

DENOMINACION	UNIDAD DE MEDIDA	CANTIDAD
METAS :		
Distribución de Elementos para Atención de Emergencias	Producto Distribuido	2.160.000
Subsidios a Instituciones	Institución Asistida	320
Subsidios a Instituciones	Titular De Derecho	280.000
Subsidios a Personas	Persona	75.000
Subsidios a Personas e Instituciones	Familia Asistida	40.000
Subsidios a Personas e Instituciones	Organización Asistida	500

H





DISTRIBUCIÓN DE LÍMITES DEL GASTO

ASIGNACIÓN DE CRÉDITOS DEL PROGRAMA 20

S U B P R	P R O Y	F I N	F. F.	I N C	P P A L	P A R	S P A R	E C O N	M O N	DENOMINACION	IMPORTE
0	0	3								SERVICIOS SOCIALES	1.109.713.985
0	0	3	11							Tesoro Nacional	879.940.585
0	0	3	11	1						Gastos en Personal	7.491.360
0	0	3	11	1	1					Personal Permanente	7.491.360
0	0	3	11	1	1	1				Retribución del Cargo	3.835.705
0	0	3	11	1	1	1		21		Gastos Corrientes	3.835.705
0	0	3	11	1	1	1		21	1	Moneda Nacional	3.835.705
0	0	3	11	1	1	3				Retribuciones que no hacen al Cargo	1.411.525
0	0	3	11	1	1	3		21		Gastos Corrientes	1.411.525
0	0	3	11	1	1	3		21	1	Moneda Nacional	1.411.525
0	0	3	11	1	1	4				Sueldo Anual Complementario	437.269
0	0	3	11	1	1	4		21		Gastos Corrientes	437.269
0	0	3	11	1	1	4		21	1	Moneda Nacional	437.269
0	0	3	11	1	1	6				Contribuciones Patronales	1.163.078
0	0	3	11	1	1	6		21		Gastos Corrientes	1.163.078
0	0	3	11	1	1	6		21	1	Moneda Nacional	1.163.078
0	0	3	11	1	1	7				Complementos	643.783
0	0	3	11	1	1	7		21		Gastos Corrientes	643.783
0	0	3	11	1	1	7		21	1	Moneda Nacional	643.783
0	0	3	11	2						Bienes de Consumo	40.780.495
0	0	3	11	2				21		Gastos Corrientes	40.780.495
0	0	3	11	2				21	1	Moneda Nacional	40.780.495
0	0	3	11	3						Servicios No Personales	87.638.530
0	0	3	11	3	1					Servicios Básicos	675.880
0	0	3	11	3	1			21		Gastos Corrientes	675.880
0	0	3	11	3	1			21	1	Moneda Nacional	675.880
0	0	3	11	3	2					Alquileres y Derechos	1.163.900
0	0	3	11	3	2			21		Gastos Corrientes	1.163.900
0	0	3	11	3	2			21	1	Moneda Nacional	1.163.900
0	0	3	11	3	3					Mantenimiento, Reparación y Limpieza	3.715.850
0	0	3	11	3	3			21		Gastos Corrientes	3.715.850
0	0	3	11	3	3			21	1	Moneda Nacional	3.715.850
0	0	3	11	3	4					Servicios Técnicos y Profesionales	3.922.750
0	0	3	11	3	4			21		Gastos Corrientes	3.922.750
0	0	3	11	3	4			21	1	Moneda Nacional	3.922.750
0	0	3	11	3	5					Servicios Comerciales y Financieros	73.631.800
0	0	3	11	3	5			21		Gastos Corrientes	73.631.800
0	0	3	11	3	5			21	1	Moneda Nacional	73.631.800
0	0	3	11	3	7					Pasajes y Viáticos	1.351.750
0	0	3	11	3	7			21		Gastos Corrientes	1.351.750
0	0	3	11	3	7			21	1	Moneda Nacional	1.351.750
0	0	3	11	3	9					Otros Servicios	3.176.600

M.E. y F.P.

447

H

DISTRIBUCIÓN DE LÍMITES DEL GASTO

ASIGNACIÓN DE CRÉDITOS DEL PROGRAMA 20

SUBPR	PROY	FIN	F.F.	INC	PPAL	PAR	SPAR	ECON	MON	DENOMINACION	IMPORTE
0	0	3	11	3	9			21		Gastos Corrientes	3.176.600
0	0	3	11	3	9			21	1	Moneda Nacional	3.176.600
0	0	3	11	4						Bienes de Uso	966.000
0	0	3	11	4	3					Maquinaria y Equipo	966.000
0	0	3	11	4	3			22		Gastos de Capital	966.000
0	0	3	11	4	3			22	1	Moneda Nacional	966.000
0	0	3	11	5						Transferencias	743.064.200
0	0	3	11	5	1					Transf. al Sector Privado para Financiar Gastos Corrientes	708.722.200
0	0	3	11	5	1	4				Ayudas Sociales a Personas	677.933.600
0	0	3	11	5	1	4		21		Gastos Corrientes	677.933.600
0	0	3	11	5	1	4		21	1	Moneda Nacional	677.933.600
0	0	3	11	5	1	7				Transf. a Otras Instituc. Culturales y Soc. S/Fines de Lucro	30.788.600
0	0	3	11	5	1	7		21		Gastos Corrientes	30.788.600
0	0	3	11	5	1	7		21	1	Moneda Nacional	30.788.600
0	0	3	11	5	7					Transf. a Inst. Prov. y Mun. para Fin. Gastos Corrientes	33.822.000
0	0	3	11	5	7	1				Transferencias a Gobiernos Provinciales	2.000.000
0	0	3	11	5	7	1		21		Gastos Corrientes	2.000.000
0	0	3	11	5	7	1		21	1	Moneda Nacional	2.000.000
0	0	3	11	5	7	6				Transferencias a Gobiernos Municipales	31.822.000
0	0	3	11	5	7	6		21		Gastos Corrientes	31.822.000
0	0	3	11	5	7	6		21	1	Moneda Nacional	31.822.000
0	0	3	11	5	9					Transferencias al Exterior	520.000
0	0	3	11	5	9	2				Transf. a Organismos Internac. p/Financiar Gastos Corrientes	520.000
0	0	3	11	5	9	2		21		Gastos Corrientes	520.000
0	0	3	11	5	9	2		21	3	Moneda Extranjera	520.000
0	0	3	13							Recursos con Afectación Especifica	229.773.400
0	0	3	13	2						Bienes de Consumo	11.264.000
0	0	3	13	2				21		Gastos Corrientes	11.264.000
0	0	3	13	2				21	1	Moneda Nacional	11.264.000
0	0	3	13	3						Servicios No Personales	34.440.000
0	0	3	13	3	4					Servicios Técnicos y Profesionales	1.500.000
0	0	3	13	3	4			21		Gastos Corrientes	1.500.000
0	0	3	13	3	4			21	1	Moneda Nacional	1.500.000
0	0	3	13	3	5					Servicios Comerciales y Financieros	32.000.000
0	0	3	13	3	5			21		Gastos Corrientes	32.000.000
0	0	3	13	3	5			21	1	Moneda Nacional	32.000.000
0	0	3	13	3	9					Otros Servicios	940.000
0	0	3	13	3	9			21		Gastos Corrientes	940.000
0	0	3	13	3	9			21	1	Moneda Nacional	940.000
0	0	3	13	5						Transferencias	184.069.400
0	0	3	13	5	1					Transf. al Sector Privado para Financiar Gastos Corrientes	168.703.000
0	0	3	13	5	1	4				Ayudas Sociales a Personas	166.853.000
0	0	3	13	5	1	4		21		Gastos Corrientes	166.853.000

M.E.y F.P.
447


H



DISTRIBUCIÓN DE LÍMITES DEL GASTO
ASIGNACIÓN DE CRÉDITOS DEL PROGRAMA 20

SUBPR	PROY	FIN	F.F.	INC	PPAL	PAR	SPAR	ECON	MON	DENOMINACION	IMPORTE
0	0	3	13	5	1	4		21	1	Moneda Nacional	166.853.000
0	0	3	13	5	1	7				Transf. a Otras Instituc. Culturales y Soc. S/Fines de Lucro	1.850.000
0	0	3	13	5	1	7		21		Gastos Corrientes	1.850.000
0	0	3	13	5	1	7		21	1	Moneda Nacional	1.850.000
0	0	3	13	5	7					Transf. a Inst. Prov. y Mun. para Fin. Gastos Corrientes	15.366.400
0	0	3	13	5	7	1				Transferencias a Gobiernos Provinciales	842.600
0	0	3	13	5	7	1		21		Gastos Corrientes	842.600
0	0	3	13	5	7	1		21	1	Moneda Nacional	842.600
0	0	3	13	5	7	6				Transferencias a Gobiernos Municipales	14.523.800
0	0	3	13	5	7	6		21		Gastos Corrientes	14.523.800
0	0	3	13	5	7	6		21	1	Moneda Nacional	14.523.800
TOTAL											1.109.713.985

H





DETALLE DE TRANSFERENCIAS (PARTIDAS INDICATIVAS)

ASIGNACIÓN DE CRÉDITOS DEL PROGRAMA 20

SUBPR	PROY	ACTOBR	FIN	FUN	F.F.	INC	PPAL	PAR	SPAR	UGEO	DENOMINACION	IMPORTE
0	0	2									Asistencia Directa a Organizaciones	82.347.000
0	0	2	3								SERVICIOS SOCIALES	82.347.000
0	0	2	3	2							Promoción y Asistencia Social	82.347.000
0	0	2	3	2	11						Tesoro Nacional	65.130.600
0	0	2	3	2	11	5					Transferencias	65.130.600
0	0	2	3	2	11	5	1				Transf. al Sector Privado para Financiar Gastos Corrientes	30.788.600
0	0	2	3	2	11	5	1	7			Transf. a Otras Instituc. Culturales y Soc. S/Fines de Lucro	30.788.600
0	0	2	3	2	11	5	1	7	9999		Sin discriminar	30.788.600
0	0	2	3	2	11	5	1	7	9999	2	Ciudad Autónoma de Buenos Aires	12.818.800
0	0	2	3	2	11	5	1	7	9999	6	Provincia de Buenos Aires	2.224.100
0	0	2	3	2	11	5	1	7	9999	14	Provincia de Córdoba	3.016.200
0	0	2	3	2	11	5	1	7	9999	38	Provincia de Jujuy	1.468.600
0	0	2	3	2	11	5	1	7	9999	50	Provincia de Mendoza	7.675.700
0	0	2	3	2	11	5	1	7	9999	66	Provincia de Salta	1.178.700
0	0	2	3	2	11	5	1	7	9999	82	Provincia de Santa Fe	2.406.500
0	0	2	3	2	11	5	7				Transf. a Inst. Prov. y Mun. para Fin. Gastos Corrientes	33.822.000
0	0	2	3	2	11	5	7	1			Transferencias a Gobiernos Provinciales	2.000.000
0	0	2	3	2	11	5	7	1	3001		Administración Central Provincial	2.000.000
0	0	2	3	2	11	5	7	1	3001	2	Ciudad Autónoma de Buenos Aires	2.000.000
0	0	2	3	2	11	5	7	6			Transferencias a Gobiernos Municipales	31.822.000
0	0	2	3	2	11	5	7	6	9999		Sin discriminar	31.822.000
0	0	2	3	2	11	5	7	6	9999	2	Ciudad Autónoma de Buenos Aires	20.826.200
0	0	2	3	2	11	5	7	6	9999	14	Provincia de Córdoba	1.844.700
0	0	2	3	2	11	5	7	6	9999	18	Provincia de Corrientes	1.509.200
0	0	2	3	2	11	5	7	6	9999	26	Provincia del Chubut	1.338.800
0	0	2	3	2	11	5	7	6	9999	30	Provincia de Entre Ríos	2.001.700
0	0	2	3	2	11	5	7	6	9999	42	Provincia de La Pampa	1.758.200
0	0	2	3	2	11	5	7	6	9999	62	Provincia de Río Negro	2.543.200
0	0	2	3	2	11	5	9				Transferencias al Exterior	520.000
0	0	2	3	2	11	5	9	2			Transf. a Organismos Internac. p/Financiar Gastos Corrientes	520.000
0	0	2	3	2	11	5	9	2	9999		Sin discriminar	520.000
0	0	2	3	2	13				9999	99	No Clasificado	520.000
0	0	2	3	2	13						Recursos con Afectación Especifica	17.216.400
0	0	2	3	2	13	5					Transferencias	17.216.400
0	0	2	3	2	13	5	1				Transf. al Sector Privado para Financiar Gastos Corrientes	1.850.000
0	0	2	3	2	13	5	1	7			Transf. a Otras Instituc. Culturales y Soc. S/Fines de Lucro	1.850.000
0	0	2	3	2	13	5	1	7	9999		Sin discriminar	1.850.000
0	0	2	3	2	13	5	1	7	9999	6	Provincia de Buenos Aires	150.000
0	0	2	3	2	13	5	1	7	9999	70	Provincia de San Juan	1.700.000

M.E. y F.P.
447

21

DETALLE DE TRANSFERENCIAS (PARTIDAS INDICATIVAS)

ASIGNACIÓN DE CRÉDITOS DEL PROGRAMA 20

SUBPR	PROY	ACTOBR	FIN	FUN	F.F.	INC	PPAL	PAR	SPAR	UGEO	DENOMINACION	IMPORTE
0	0	2	3	2	13	5	7				Transf. a Inst. Prov. y Mun. para Fin. Gastos Corrientes	15.366.400
0	0	2	3	2	13	5	7	1			Transferencias a Gobiernos Provinciales	842.600
0	0	2	3	2	13	5	7	1	3001		Administración Central Provincial	842.600
0	0	2	3	2	13	5	7	1	3001	6	Provincia de Buenos Aires	842.600
0	0	2	3	2	13	5	7	6			Transferencias a Gobiernos Municipales	14.523.800
0	0	2	3	2	13	5	7	6	9999		Sin discriminar	14.523.800
0	0	2	3	2	13	5	7	6	9999	2	Ciudad Autónoma de Buenos Aires	14.523.800
0	0	3									Asistencia Directa por Situaciones Especiales a Personas	549.847.400
0	0	3	3								SERVICIOS SOCIALES	549.847.400
0	0	3	3	2							Promoción y Asistencia Social	549.847.400
0	0	3	3	2	11						Tesoro Nacional	531.000.000
0	0	3	3	2	11	5					Transferencias	531.000.000
0	0	3	3	2	11	5	1				Transf. al Sector Privado para Financiar Gastos Corrientes	531.000.000
0	0	3	3	2	11	5	1	4			Ayudas Sociales a Personas	531.000.000
0	0	3	3	2	11	5	1	4		2	Ciudad Autónoma de Buenos Aires	531.000.000
0	0	3	3	2	13						Recursos con Afectación Específica	18.847.400
0	0	3	3	2	13	5					Transferencias	18.847.400
0	0	3	3	2	13	5	1				Transf. al Sector Privado para Financiar Gastos Corrientes	18.847.400
0	0	3	3	2	13	5	1	4			Ayudas Sociales a Personas	18.847.400
0	0	3	3	2	13	5	1	4		2	Ciudad Autónoma de Buenos Aires	18.847.400
0	0	12									Emergencia Social en Catástrofes o Emergencias Climáticas	5.653.800
0	0	12	3								SERVICIOS SOCIALES	5.653.800
0	0	12	3	2							Promoción y Asistencia Social	5.653.800
0	0	12	3	2	11						Tesoro Nacional	5.653.800
0	0	12	3	2	11	5					Transferencias	5.653.800
0	0	12	3	2	11	5	1				Transf. al Sector Privado para Financiar Gastos Corrientes	5.653.800
0	0	12	3	2	11	5	1	4			Ayudas Sociales a Personas	5.653.800
0	0	12	3	2	11	5	1	4		2	Ciudad Autónoma de Buenos Aires	5.653.800
0	0	13									Ayudas Urgentes	289.285.400
0	0	13	3								SERVICIOS SOCIALES	289.285.400
0	0	13	3	2							Promoción y Asistencia Social	289.285.400
0	0	13	3	2	11						Tesoro Nacional	141.279.800
0	0	13	3	2	11	5					Transferencias	141.279.800

M.E. y F.P.
447

H



DETALLE DE TRANSFERENCIAS (PARTIDAS INDICATIVAS)

ASIGNACIÓN DE CRÉDITOS DEL PROGRAMA 20

SUBPR	PROY	ACTOR	FIN	FUN	F.F.	INC	PPAL	PAR	SPAR	UGEO	DENOMINACION	IMPORTE
0	0	13	3	2	11	5	1				Transf. al Sector Privado para Financiar Gastos Corrientes	141.279.800
0	0	13	3	2	11	5	1	4			Ayudas Sociales a Personas	141.279.800
0	0	13	3	2	11	5	1	4			2 Ciudad Autónoma de Buenos Aires	141.279.800
0	0	13	3	2	13						Recursos con Afectación Específica	148.005.600
0	0	13	3	2	13	5					Transferencias	148.005.600
0	0	13	3	2	13	5	1				Transf. al Sector Privado para Financiar Gastos Corrientes	148.005.600
0	0	13	3	2	13	5	1	4			Ayudas Sociales a Personas	148.005.600
0	0	13	3	2	13	5	1	4			2 Ciudad Autónoma de Buenos Aires	148.005.600
TOTAL											927.133.600	

H


M.E. y F.P.
447



LISTADO DE ACTIVIDADES ESPECÍFICAS

CODIGO	DENOMINACION	UNIDAD EJECUTORA	CREDITO	RECURSOS HUMANOS	
				CARGOS	HS. DE CATEDRA
Actividades:					
02	Asistencia Directa a Organizaciones	Coordinación de Asistencia Directa a Instituciones	86.011.129	8	0
03	Asistencia Directa por Situaciones Especiales a Personas	Dirección de Asistencia Directa por Situaciones Especiales	561.936.198	11	0
12	Emergencia Social en Catástrofes o Emergencias Climáticas	Subsecretaría de Abordaje Territorial	172.481.258	9	0
13	Ayudas Urgentes	Subsecretaría de Coordinación, Monitoreo y Logística	289.285.400	0	0
TOTAL:			1.109.713.985	28	0

H






RECURSOS HUMANOS DEL PROGRAMA 20

CARGO O CATEGORIA	CANTIDAD DE	
	CARGOS	HS. DE CATEDRA
Planta Permanente		
FUNCIONARIOS FUERA DE NIVEL		
Coordinador de Identificación de Necesidades Críticas del Ministerio de Desarrollo Social	1	0
Subtotal Escalafón	1	0
Personal del Sistema Nacional de Empleo Público (SINEP)		
A	2	0
B	10	0
C	11	0
D	3	0
E	1	0
Subtotal Escalafón	27	0
TOTAL DEL PROGRAMA 20	28	0

HT





PROGRAMA 21 CAPACITACIÓN, FORTALECIMIENTO Y ASISTENCIA TÉCNICA


UNIDAD EJECUTORA
SECRETARÍA DE ORGANIZACIÓN Y COMUNICACIÓN
COMUNITARIA

Servicio Administrativo Financiero
311

DESCRIPCIÓN DEL PROGRAMA

El programa, a través de la Secretaría de Organización y Comunicación Comunitaria, diseña e implementa procesos de capacitación como instancias estratégicas dentro del concepto de inversión social que definen los lineamientos y acciones generales de este Ministerio.

Las actividades revalorizan el bagaje de conocimientos del que son portadoras las organizaciones sociales y su rol fundamental en la transformación de la realidad, contemplando los contextos regionales, la diversidad cultural, la historia local y las prácticas populares, diseñando políticas sociales que generen participación y organización comunitaria tendientes a garantizar un desarrollo humano integral con igualdad de oportunidades. Es así que la capacitación es una herramienta que fortalece el desarrollo de las capacidades adquiridas e instaladas, transfiere y sistematiza nuevos conocimientos, incluye e integra a las sociedades, promueve la creación de empleo genuino, complementando otras acciones sociales e incentivando la autogestión de proyectos.



Al mismo tiempo, impulsa acciones de asistencia técnica y fortalecimiento, promoviendo un modelo de gestión participativa a nivel local, articulando las iniciativas comunitarias surgidas de las instituciones tanto gubernamentales como de la sociedad civil, propiciando la conformación de redes que potencien y optimicen el impacto social, priorizando los procesos constructivos de respuestas permanentes a las problemáticas presentes en cada territorio. Esta intervención territorial se fundamenta en la metodología de la educación popular, generando espacios de reflexión colectiva de los ciudadanos, como insumo básico de la construcción de diagnósticos participativos locales, formulando e implementando respuestas adecuadas de acuerdo al propio contexto sociocultural y posibilidades concretas de cambio desde un rol activo de la comunidad.

A través de la Subsecretaría de Organización y Capacitación Popular el programa apunta a desarrollar, respaldar y fortalecer procesos de capacitación y asistencia técnica tendientes a promover la organización e integración con miras a lograr una plena ciudadanía, estimulando la generación, representatividad, autososténimiento y participación plena de los actores sociales.

Asimismo, se promoverá la revalorización de la potencialidad productiva y social de los oficios populares, a través de la promoción comunitaria a nivel de las instituciones sociales, con el objeto de propiciar el desarrollo de actividades de formación que incrementen la posibilidad de acceso



al mercado de trabajo y el recupero de experiencias para el fomento del desarrollo de los oficios populares.

Por último, se brindará apoyo técnico a fin de tender puentes entre aquellos grupos e individuos poseedores de conocimientos y técnicas innovadoras y los nuevos emprendedores necesitados de incorporar dichas capacidades a fin de acelerar procesos de intercambio y apropiación de saberes.

Por otra parte, implementarán en todo el territorio nacional los Centros Integradores Comunitarios con el objetivo de construir y equipar un espacio comunitario donde se integren y coordinen las políticas de Atención Primaria de la Salud y Desarrollo Social.

A través de la Subsecretaría de Juventud se diseñan, planifican, implementan y coordinan líneas de acción que acerquen herramientas para jóvenes de 15 a 29 años. Promoviendo el protagonismo de la juventud, se busca fortalecer las instancias de Participación Solidaria, Formación Ciudadana y Organización Popular con diversas herramientas.

H






METAS Y PRODUCCIÓN BRUTA

DENOMINACION	UNIDAD DE MEDIDA	CANTIDAD
METAS :		
Asistencia Técnico Financiera a los Cics	Proyecto Realizado	300
Capacitación	Persona Capacitada	170.000
Construcciones Complementarias en Cics	Refuncionalización de Proyecto	100
Creación del Patrimonio Comunitario	Equipamiento	200
Fortalecimiento de Saberes Comunitarios	Mesa de Gestión Asistida	700
Fortalecimiento Institucional	Institución Asistida	4.000
Participación Solidaria	Joven Protagonista	155.000

81



DISTRIBUCIÓN DE LÍMITES DEL GASTO

ASIGNACIÓN DE CRÉDITOS DEL PROGRAMA 21

SUBPR	PROY	FIN	F.F.	INC	PPAL	PAR	SPAR	ECON	MON	DENOMINACION	IMPORTE
0	0	3								SERVICIOS SOCIALES	119.452.143
0	0	3	11							Tesoro Nacional	119.452.143
0	0	3	11	1						Gastos en Personal	18.959.933
0	0	3	11	1	1					Personal Permanente	18.194.394
0	0	3	11	1	1	1				Retribución del Cargo	10.079.881
0	0	3	11	1	1	1		21		Gastos Corrientes	10.079.881
0	0	3	11	1	1	1		21	1	Moneda Nacional	10.079.881
0	0	3	11	1	1	3				Retribuciones que no hacen al Cargo	2.481.314
0	0	3	11	1	1	3		21		Gastos Corrientes	2.481.314
0	0	3	11	1	1	3		21	1	Moneda Nacional	2.481.314
0	0	3	11	1	1	4				Sueldo Anual Complementario	1.046.766
0	0	3	11	1	1	4		21		Gastos Corrientes	1.046.766
0	0	3	11	1	1	4		21	1	Moneda Nacional	1.046.766
0	0	3	11	1	1	6				Contribuciones Patronales	3.104.326
0	0	3	11	1	1	6		21		Gastos Corrientes	3.104.326
0	0	3	11	1	1	6		21	1	Moneda Nacional	3.104.326
0	0	3	11	1	1	7				Complementos	1.482.107
0	0	3	11	1	1	7		21		Gastos Corrientes	1.482.107
0	0	3	11	1	1	7		21	1	Moneda Nacional	1.482.107
0	0	3	11	1	1	7				Gabinete de autoridades superiores	765.539
0	0	3	11	1	1	7		21		Gastos Corrientes	765.539
0	0	3	11	1	1	7		21	1	Moneda Nacional	765.539
0	0	3	11	2						Bienes de Consumo	523.860
0	0	3	11	2				21		Gastos Corrientes	523.860
0	0	3	11	2				21	1	Moneda Nacional	523.860
0	0	3	11	3						Servicios No Personales	2.922.250
0	0	3	11	3	4					Servicios Técnicos y Profesionales	187.350
0	0	3	11	3	4			21		Gastos Corrientes	187.350
0	0	3	11	3	4			21	1	Moneda Nacional	187.350
0	0	3	11	3	5					Servicios Comerciales y Financieros	2.116.850
0	0	3	11	3	5			21		Gastos Corrientes	2.116.850
0	0	3	11	3	5			21	1	Moneda Nacional	2.116.850
0	0	3	11	3	7					Pasajes y Viáticos	331.200
0	0	3	11	3	7			21		Gastos Corrientes	331.200
0	0	3	11	3	7			21	1	Moneda Nacional	331.200
0	0	3	11	3	9					Otros Servicios	286.850
0	0	3	11	3	9			21		Gastos Corrientes	286.850
0	0	3	11	3	9			21	1	Moneda Nacional	286.850
0	0	3	11	5						Transferencias	97.046.100
0	0	3	11	5	1					Transf. al Sector Privado para Financiar	39.905.800
0	0	3	11	5	1	6				Gastos Corrientes	
0	0	3	11	5	1	6				Transf. para Activ. Científicas o Académicas	10.100.000

M.E. y F.P.
447

H



DISTRIBUCIÓN DE LÍMITES DEL GASTO

ASIGNACIÓN DE CRÉDITOS DEL PROGRAMA 21

SUBPR	PROY	FIN	F.F.	INC	PPAL	PAR	SPAR	ECON	MON	DENOMINACION	IMPORTE
0	0	3	11	5	1	6		21		Gastos Corrientes	10.100.000
0	0	3	11	5	1	6		21	1	Moneda Nacional	10.100.000
0	0	3	11	5	1	7				Transf. a Otras Instituc. Culturales y Soc. S/Fines de Lucro	29.805.800
0	0	3	11	5	1	7		21		Gastos Corrientes	29.805.800
0	0	3	11	5	1	7		21	1	Moneda Nacional	29.805.800
0	0	3	11	5	7					Transf. a Inst. Prov. y Mun. para Fin. Gastos Corrientes	54.849.300
0	0	3	11	5	7	1				Transferencias a Gobiernos Provinciales	3.235.100
0	0	3	11	5	7	1		21		Gastos Corrientes	3.235.100
0	0	3	11	5	7	1		21	1	Moneda Nacional	3.235.100
0	0	3	11	5	7	6				Transferencias a Gobiernos Municipales	51.614.200
0	0	3	11	5	7	6		21		Gastos Corrientes	51.614.200
0	0	3	11	5	7	6		21	1	Moneda Nacional	51.614.200
0	0	3	11	5	8					Transf. a Inst. Prov. y Mun. para Financ. Gastos de Capital	791.000
0	0	3	11	5	8	6				Transferencias a Gobiernos Municipales	791.000
0	0	3	11	5	8	6		22		Gastos de Capital	791.000
0	0	3	11	5	8	6		22	1	Moneda Nacional	791.000
0	0	3	11	5	9					Transferencias al Exterior	1.500.000
0	0	3	11	5	9	2				Transf. a Organismos Internac. p/Financiar Gastos Corrientes	1.500.000
0	0	3	11	5	9	2		21		Gastos Corrientes	1.500.000
0	0	3	11	5	9	2		21	1	Moneda Nacional	1.500.000
TOTAL											119.452.143

M.E. y F.P.
447

DETALLE DE TRANSFERENCIAS (PARTIDAS INDICATIVAS)

ASIGNACIÓN DE CRÉDITOS DEL PROGRAMA 21

SUBPR	PROY	ACTOBR	FIN	FUN	F.F.	INC	PPAL	PAR	SPAR	UGEO	DENOMINACION	IMPORTE
0	0	6									Capacitación y Asistencia Técnica	31.302.600
0	0	6	3								SERVICIOS SOCIALES	31.302.600
0	0	6	3	2							Promoción y Asistencia Social	31.302.600
0	0	6	3	2	11						Tesoro Nacional	31.302.600
0	0	6	3	2	11	5					Transferencias	31.302.600
0	0	6	3	2	11	5	1				Transf. al Sector Privado para Financiar Gastos Corrientes	28.352.400
0	0	6	3	2	11	5	1	6			Transf. para Activ. Científicas o Académicas	3.000.000
0	0	6	3	2	11	5	1	6	9999		Sin discriminar	3.000.000
0	0	6	3	2	11	5	1	6	9999	6	Provincia de Buenos Aires	3.000.000
0	0	6	3	2	11	5	1	7			Transf. a Otras Instituc. Culturales y Soc. S/Fines de Lucro	25.352.400
0	0	6	3	2	11	5	1	7	9999		Sin discriminar	25.352.400
0	0	6	el2	2	11	5	1	7	9999	2	Ciudad Autónoma de Buenos Aires	2.786.600
0	0	6	3	2	11	5	1	7	9999	6	Provincia de Buenos Aires	21.311.400
0	0	6	3	2	11	5	1	7	9999	34	Provincia de Formosa	735.500
0	0	6	3	2	11	5	1	7	9999	62	Provincia de Río Negro	418.900
0	0	6	3	2	11	5	1	7	9999	70	Provincia de San Juan	100.000
0	0	6	3	2	11	5	7				Transf. a Inst. Prov. y Mun. para Fin. Gastos Corrientes	2.950.200
0	0	6	3	2	11	5	7	1			Transferencias a Gobiernos Provinciales	589.500
0	0	6	3	2	11	5	7	1	3001		Administración Central Provincial	589.500
0	0	6	3	2	11	5	7	1	3001	22	Provincia del Chaco	589.500
0	0	6	3	2	11	5	7	6			Transferencias a Gobiernos Municipales	2.360.700
0	0	6	3	2	11	5	7	6	9999		Sin discriminar	2.360.700
0	0	6	3	2	11	5	7	6	9999	2	Ciudad Autónoma de Buenos Aires	1.017.300
0	0	6	3	2	11	5	7	6	9999	6	Provincia de Buenos Aires	1.343.400
0	0	13									Fortalecimiento Institucional para el Cambio Social	1.962.700
0	0	13	3								SERVICIOS SOCIALES	1.962.700
0	0	13	3	2							Promoción y Asistencia Social	1.962.700
0	0	13	3	2	11						Tesoro Nacional	1.962.700
0	0	13	3	2	11	5					Transferencias	1.962.700
0	0	13	3	2	11	5	1				Transf. al Sector Privado para Financiar Gastos Corrientes	306.100
0	0	13	3	2	11	5	1	7			Transf. a Otras Instituc. Culturales y Soc. S/Fines de Lucro	306.100
0	0	13	3	2	11	5	1	7	9999		Sin discriminar	306.100
0	0	13	3	2	11	5	1	7	9999	10	Provincia de Catamarca	105.500
0	0	13	3	2	11	5	1	7	9999	58	Provincia del Neuquén	200.600
0	0	13	3	2	11	5	7				Transf. a Inst. Prov. y Mun. para Fin. Gastos Corrientes	156.600

M.E. y F.P.
447

Handwritten mark



DETALLE DE TRANSFERENCIAS (PARTIDAS INDICATIVAS)

ASIGNACIÓN DE CRÉDITOS DEL PROGRAMA 21

SUBPR	PROY	ACTOBR	FIN	FUN	F.F.	INC	PPAL	PAR	SPAR	UGEO	DENOMINACION	IMPORTE
0	0	13	3	2	11	5	7	1			Transferencias a Gobiernos Provinciales	156.600
0	0	13	3	2	11	5	7	1	3001		Administración Central Provincial	156.600
0	0	13	3	2	11	5	7	1	3001	6	Provincia de Buenos Aires	156.600
0	0	13	3	2	11	5	9				Transferencias al Exterior	1.500.000
0	0	13	3	2	11	5	9	2			Transf.a Organismos Internac. p/Financiar Gastos Corrientes	1.500.000
0	0	13	3	2	11	5	9	2	9999		Sin discriminar	1.500.000
0	0	13	3	2	11	5	9	2	9999	2	Ciudad Autónoma de Buenos Aires	1.500.000
0	0	15									Acciones en Centros Integradores Comunitarios - CIC	48.282.100
0	0	15	3								SERVICIOS SOCIALES	48.282.100
0	0	15	3	2							Promoción y Asistencia Social	48.282.100
0	0	15	3	2	11						Tesoro Nacional	48.282.100
0	0	15	3	2	11	5					Transferencias	48.282.100
0	0	15	3	2	11	5	1				Transf. al Sector Privado para Financiar Gastos Corrientes	722.000
0	0	15	3	2	11	5	1	7			Transf. a Otras Instituc. Culturales y Soc. S/Fines de Lucro	722.000
0	0	15	3	2	11	5	1	7	9999		Sin discriminar	722.000
0	0	15	3	2	11	5	1	7	9999	6	Provincia de Buenos Aires	442.300
0	0	15	3	2	11	5	1	7	9999	18	Provincia de Corrientes	237.200
0	0	15	3	2	11	5	1	7	9999	22	Provincia del Chaco	42.500
0	0	15	3	2	11	5	7				Transf. a Inst. Prov. y Mun. para Fin. Gastos Corrientes	46.769.100
0	0	15	3	2	11	5	7	6			Transferencias a Gobiernos Municipales	46.769.100
0	0	15	3	2	11	5	7	6	9999		Sin discriminar	46.769.100
0	0	15	3	2	11	5	7	6	9999	2	Ciudad Autónoma de Buenos Aires	26.400.000
0	0	15	3	2	11	5	7	6	9999	6	Provincia de Buenos Aires	5.098.300
0	0	15	3	2	11	5	7	6	9999	10	Provincia de Catamarca	2.571.200
0	0	15	3	2	11	5	7	6	9999	14	Provincia de Córdoba	2.173.100
0	0	15	3	2	11	5	7	6	9999	18	Provincia de Corrientes	1.643.100
0	0	15	3	2	11	5	7	6	9999	22	Provincia del Chaco	4.414.800
0	0	15	3	2	11	5	7	6	9999	54	Provincia de Misiones	4.468.600
0	0	15	3	2	11	5	8				Transf. a Inst. Prov. y Mun. para Financ. Gastos de Capital	791.000
0	0	15	3	2	11	5	8	6			Transferencias a Gobiernos Municipales	791.000
0	0	15	3	2	11	5	8	6	9999		Sin discriminar	791.000
0	0	15	3	2	11	5	8	6	9999	2	Ciudad Autónoma de Buenos Aires	791.000
0	0	16									Desarrollo, Participación e Integración Juvenil	15.498.700
0	0	16	3								Emprendimientos Específicos	
0	0	16	3								SERVICIOS SOCIALES	15.498.700
0	0	16	3	2							Promoción y Asistencia Social	15.498.700
0	0	16	3	2	11						Tesoro Nacional	15.498.700
0	0	16	3	2	11	5					Transferencias	15.498.700

M.E.y F.P.
447

81



DETALLE DE TRANSFERENCIAS (PARTIDAS INDICATIVAS)

ASIGNACIÓN DE CRÉDITOS DEL PROGRAMA 21

S U B P R	P R O Y	A C T O B R	F I N	F U N	F. F.	I N C	P P A L	P A R	SPAR	U G E O	DENOMINACION	IMPORTE
0	0	16	3	2	11	5	1				Transf. al Sector Privado para Financiar Gastos Corrientes	10.525.300
0	0	16	3	2	11	5	1	6			Transf. para Activ. Científicas o Académicas	7.100.000
0	0	16	3	2	11	5	1	6	9999		Sin discriminar	7.100.000
0	0	16	3	2	11	5	1	6	9999	2	Ciudad Autónoma de Buenos Aires	7.100.000
0	0	16	3	2	11	5	1	7			Transf. a Otras Instituc. Culturales y Soc. S/Fines de Lucro	3.425.300
0	0	16	3	2	11	5	1	7	9999		Sin discriminar	3.425.300
0	0	16	3	2	11	5	1	7	9999	2	Ciudad Autónoma de Buenos Aires	1.775.300
0	0	16	3	2	11	5	1	7	9999	10	Provincia de Catamarca	550.000
0	0	16	3	2	11	5	1	7	9999	22	Provincia del Chaco	1.100.000
0	0	16	3	2	11	5	7				Transf. a Inst. Prov. y Mun. para Fin. Gastos Corrientes	4.973.400
0	0	16	3	2	11	5	7	1			Transferencias a Gobiernos Provinciales	2.489.000
0	0	16	3	2	11	5	7	1	3001		Administración Central Provincial	2.489.000
0	0	16	3	2	11	5	7	1	3001	30	Provincia de Entre Ríos	1.388.200
0	0	16	3	2	11	5	7	1	3001	66	Provincia de Salta	1.100.800
0	0	16	3	2	11	5	7	6			Transferencias a Gobiernos Municipales	2.484.400
0	0	16	3	2	11	5	7	6	9999		Sin discriminar	2.484.400
0	0	16	3	2	11	5	7	6	9999	38	Provincia de Jujuy	834.200
0	0	16	3	2	11	5	7	6	9999	50	Provincia de Mendoza	550.200
0	0	16	3	2	11	5	7	6	9999	86	Provincia de Santiago del Estero	1.100.000
TOTAL												97.046.100


M.E. y F.P. *H*
447



LISTADO DE ACTIVIDADES ESPECÍFICAS

CODIGO	DENOMINACION	UNIDAD EJECUTORA	CREDITO	RECURSOS HUMANOS	
				CARGOS	HS. DE CATEDRA
Actividades:					
06	Capacitación y Asistencia Técnica	Subsecretaría de Organización y Capacitación Popular	43.886.643	52	0
13	Fortalecimiento Institucional para el Cambio Social	Subsecretaría de Organización y Capacitación Popular	5.030.176	14	0
15	Acciones en Centros Integradores Comunitarios - CIC	Dirección Nacional de Comunicación Estratégica	49.069.043	4	0
16	Desarrollo, Participación e Integración Juvenil Emprendimientos Específicos	Dirección Nacional de Juventud	21.466.281	17	0
TOTAL:			119.452.143	87	0


J





RECURSOS HUMANOS DEL PROGRAMA 21

CARGO O CATEGORIA	CANTIDAD DE	
	CARGOS	HS. DE CATEDRA
Planta Permanente		
AUTORIDADES SUPERIORES DEL PODER EJECUTIVO NACIONAL		
Subsecretario	1	0
Subtotal Escalafón	1	0
Personal del Sistema Nacional de Empleo Público (SINEP)		
A	6	0
B	11	0
C	47	0
D	17	0
E	4	0
F	1	0
Subtotal Escalafón	86	0
TOTAL DEL PROGRAMA 21	87	0





PROGRAMA 23
PENSIONES NO CONTRIBUTIVAS

UNIDAD EJECUTORA
COMISIÓN NACIONAL DE PENSIONES ASISTENCIALES

Servicio Administrativo Financiero
311

DESCRIPCIÓN DEL PROGRAMA

El programa tiene como objetivo el brindar asistencia económica otorgando Pensiones No Contributivas a personas en estado de vulnerabilidad social, sin bienes, recursos, ni ingresos que permitan su subsistencia.

Las citadas pensiones son otorgadas previo análisis de la procedencia del derecho en función al cuerpo legal en vigencia, a beneficiarios en todo el territorio nacional y comprenden tres tipos de beneficios:

- Pensiones por Vejez: es un beneficio orientado a personas de setenta (70) años o más.
- Pensiones a Madre de Siete o más Hijos: comprende hijos nacidos vivos, propios o adoptados.
- Pensiones por Invalidez: está dirigida a aquellas personas que presentan un porcentaje de incapacidad igual o superior al setenta y seis (76) por ciento.

M.E. y F.P.

447

Adicionalmente, se otorgan pensiones instituidas por leyes especiales (por Ej.: premios Nobel, primeros premios nacionales a las ciencias, letras y artes plásticas, premios olímpicos y paraolímpicos, entre otras, y a familiares de personas desaparecidas).

A su vez, se administran las pensiones graciables otorgadas por el Honorable Congreso de la Nación, las cuales son liquidadas y prorrogadas previa verificación de las incompatibilidades establecidas por la normativa vigente.


J



METAS Y PRODUCCIÓN BRUTA

DENOMINACION	UNIDAD DE MEDIDA	CANTIDAD
METAS :		
Atención Pensiones por Vejez	Pensionado	13.771
Atención de Pensiones Leyes Especiales	Pensionado	1.636
Atención de Pensiones Madres de 7 o más Hijos	Pensionado	363.360
Atención de Pensiones Otorgadas por Legisladores	Pensionado	85.909
Atención de Pensiones por Invalidez	Pensionado	1.011.476

A





DISTRIBUCIÓN DE LÍMITES DEL GASTO

ASIGNACIÓN DE CRÉDITOS DEL PROGRAMA 23

SUBPR	PROY	FIN	F.F.	INC	PPAL	PAR	SPAR	ECON	MON	DENOMINACION	IMPORTE
0	0	3								SERVICIOS SOCIALES	52.859.816.049
0	0	3	11							Tesoro Nacional	156.316.049
0	0	3	11	1						Gastos en Personal	43.933.672
0	0	3	11	1	1					Personal Permanente	17.090.633
0	0	3	11	1	1	1				Retribución del Cargo	8.742.822
0	0	3	11	1	1	1		21		Gastos Corrientes	8.742.822
0	0	3	11	1	1	1		21	1	Moneda Nacional	8.742.822
0	0	3	11	1	1	3				Retribuciones que no hacen al Cargo	3.307.004
0	0	3	11	1	1	3		21		Gastos Corrientes	3.307.004
0	0	3	11	1	1	3		21	1	Moneda Nacional	3.307.004
0	0	3	11	1	1	4				Sueldo Anual Complementario	1.004.153
0	0	3	11	1	1	4		21		Gastos Corrientes	1.004.153
0	0	3	11	1	1	4		21	1	Moneda Nacional	1.004.153
0	0	3	11	1	1	6				Contribuciones Patronales	3.185.201
0	0	3	11	1	1	6		21		Gastos Corrientes	3.185.201
0	0	3	11	1	1	6		21	1	Moneda Nacional	3.185.201
0	0	3	11	1	1	7				Complementos	851.453
0	0	3	11	1	1	7		21		Gastos Corrientes	851.453
0	0	3	11	1	1	7		21	1	Moneda Nacional	851.453
0	0	3	11	1	3					Servicios Extraordinarios	24.277.500
0	0	3	11	1	3	1				Retribuciones Extraordinarias	18.000.000
0	0	3	11	1	3	1		21		Gastos Corrientes	18.000.000
0	0	3	11	1	3	1		21	1	Moneda Nacional	18.000.000
0	0	3	11	1	3	2				Sueldo Anual Complementario	1.500.000
0	0	3	11	1	3	2		21		Gastos Corrientes	1.500.000
0	0	3	11	1	3	2		21	1	Moneda Nacional	1.500.000
0	0	3	11	1	3	3				Contribuciones Patronales	4.777.500
0	0	3	11	1	3	3		21		Gastos Corrientes	4.777.500
0	0	3	11	1	3	3		21	1	Moneda Nacional	4.777.500
0	0	3	11	1	5					Asistencia Social al Personal	1.800.000
0	0	3	11	1	5	1				Seguros de Riesgo de Trabajo	1.800.000
0	0	3	11	1	5	1		21		Gastos Corrientes	1.800.000
0	0	3	11	1	5	1		21	1	Moneda Nacional	1.800.000
0	0	3	11	1	7					Gabinete de autoridades superiores	765.539
0	0	3	11	1	7			21		Gastos Corrientes	765.539
0	0	3	11	1	7			21	1	Moneda Nacional	765.539
0	0	3	11	2						Bienes de Consumo	2.293.207
0	0	3	11	2				21		Gastos Corrientes	2.293.207
0	0	3	11	2				21	1	Moneda Nacional	2.293.207
0	0	3	11	3						Servicios No Personales	78.604.810
0	0	3	11	3	1					Servicios Básicos	27.021.480
0	0	3	11	3	1			21		Gastos Corrientes	27.021.480

M.E. y F.P.
447

H



DISTRIBUCIÓN DE LÍMITES DEL GASTO

ASIGNACIÓN DE CRÉDITOS DEL PROGRAMA 23

SUBPR	PROY	FIN	F.F.	INC	PPAL	PAR	SPAR	ECON	MON	DENOMINACION	IMPORTE
0	0	3	11	3	1			21	1	Moneda Nacional	27.021.480
0	0	3	11	3	2					Alquileres y Derechos	2.230.300
0	0	3	11	3	2			21		Gastos Corrientes	2.230.300
0	0	3	11	3	2			21	1	Moneda Nacional	2.230.300
0	0	3	11	3	3					Mantenimiento, Reparación y Limpieza	5.151.500
0	0	3	11	3	3			21		Gastos Corrientes	5.151.500
0	0	3	11	3	3			21	1	Moneda Nacional	5.151.500
0	0	3	11	3	4					Servicios Técnicos y Profesionales	36.704.850
0	0	3	11	3	4			21		Gastos Corrientes	36.704.850
0	0	3	11	3	4			21	1	Moneda Nacional	36.704.850
0	0	3	11	3	5					Servicios Comerciales y Financieros	2.000.650
0	0	3	11	3	5			21		Gastos Corrientes	2.000.650
0	0	3	11	3	5			21	1	Moneda Nacional	2.000.650
0	0	3	11	3	7					Pasajes y Viáticos	3.825.520
0	0	3	11	3	7			21		Gastos Corrientes	3.825.520
0	0	3	11	3	7			21	1	Moneda Nacional	3.825.520
0	0	3	11	3	8					Impuestos, Derechos, Tasas y Juicios	67.600
0	0	3	11	3	8			21		Gastos Corrientes	67.600
0	0	3	11	3	8			21	1	Moneda Nacional	67.600
0	0	3	11	3	9					Otros Servicios	1.602.910
0	0	3	11	3	9			21		Gastos Corrientes	1.602.910
0	0	3	11	3	9			21	1	Moneda Nacional	1.602.910
0	0	3	11	4						Bienes de Uso	700.000
0	0	3	11	4	3					Maquinaria y Equipo	700.000
0	0	3	11	4	3			22		Gastos de Capital	700.000
0	0	3	11	4	3			22	1	Moneda Nacional	700.000
0	0	3	11	5						Transferencias	30.784.360
0	0	3	11	5	1					Transf. al Sector Privado para Financiar	30.784.360
0	0	3	11	5	1	4				Gastos Corrientes	30.784.360
0	0	3	11	5	1	4				Ayudas Sociales a Personas	30.784.360
0	0	3	11	5	1	4		21		Gastos Corrientes	30.784.360
0	0	3	11	5	1	4		21	1	Moneda Nacional	30.784.360
0	0	3	14							Transferencias Internas	52.703.500.000
0	0	3	14	5						Transferencias	52.703.500.000
0	0	3	14	5	1					Transf. al Sector Privado para Financiar	52.703.500.000
0	0	3	14	5	1	2				Gastos Corrientes	52.703.500.000
0	0	3	14	5	1	2		21		Gastos Corrientes	52.703.500.000
0	0	3	14	5	1	2		21	1	Moneda Nacional	52.703.500.000
TOTAL											52.859.816.049

M.E.y F.P.
447

81

DETALLE DE TRANSFERENCIAS (PARTIDAS INDICATIVAS)

ASIGNACIÓN DE CRÉDITOS DEL PROGRAMA 23

SUBPR	PROY	ACTOBR	FIN	FUN	F.F.	INC	PPAL	PAR	SPAR	UGEO	DENOMINACION	IMPORTE
0	0	1									Coordinación, Supervisión y Administración	4.000.000
0	0	1	3								SERVICIOS SOCIALES	4.000.000
0	0	1	3	3							Seguridad Social	4.000.000
0	0	1	3	3	11						Tesoro Nacional	4.000.000
0	0	1	3	3	11	5					Transferencias	4.000.000
0	0	1	3	3	11	5	1				Transf. al Sector Privado para Financiar Gastos Corrientes	4.000.000
0	0	1	3	3	11	5	1	4			Ayudas Sociales a Personas	4.000.000
0	0	1	3	3	11	5	1	4		2	Ciudad Autónoma de Buenos Aires	4.000.000
0	0	2									Atención de Pensiones no Contributivas	52.703.500.000
0	0	2	3								SERVICIOS SOCIALES	52.703.500.000
0	0	2	3	3							Seguridad Social	52.703.500.000
0	0	2	3	3	14						Transferencias Internas	52.703.500.000
0	0	2	3	3	14	5					Transferencias	52.703.500.000
0	0	2	3	3	14	5	1				Transf. al Sector Privado para Financiar Gastos Corrientes	52.703.500.000
0	0	2	3	3	14	5	1	2			Pensiones	52.703.500.000
0	0	2	3	3	14	5	1	2		2	Ciudad Autónoma de Buenos Aires	1.223.680.227
0	0	2	3	3	14	5	1	2		6	Provincia de Buenos Aires	12.588.089.357
0	0	2	3	3	14	5	1	2		10	Provincia de Catamarca	797.962.788
0	0	2	3	3	14	5	1	2		14	Provincia de Córdoba	3.298.564.954
0	0	2	3	3	14	5	1	2		18	Provincia de Corrientes	2.553.741.728
0	0	2	3	3	14	5	1	2		22	Provincia del Chaco	3.830.612.592
0	0	2	3	3	14	5	1	2		26	Provincia del Chubut	532.482.318
0	0	2	3	3	14	5	1	2		30	Provincia de Entre Ríos	1.847.387.633
0	0	2	3	3	14	5	1	2		34	Provincia de Formosa	2.181.004.106
0	0	2	3	3	14	5	1	2		38	Provincia de Jujuy	1.276.870.864
0	0	2	3	3	14	5	1	2		42	Provincia de La Pampa	798.723.477
0	0	2	3	3	14	5	1	2		46	Provincia de La Rioja	798.723.477
0	0	2	3	3	14	5	1	2		50	Provincia de Mendoza	1.810.020.415
0	0	2	3	3	14	5	1	2		54	Provincia de Misiones	3.564.588.773
0	0	2	3	3	14	5	1	2		58	Provincia del Neuquén	691.651.063
0	0	2	3	3	14	5	1	2		62	Provincia de Río Negro	904.459.251
0	0	2	3	3	14	5	1	2		66	Provincia de Salta	2.766.517.315
0	0	2	3	3	14	5	1	2		70	Provincia de San Juan	1.330.010.426
0	0	2	3	3	14	5	1	2		74	Provincia de San Luis	798.723.477
0	0	2	3	3	14	5	1	2		78	Provincia de Santa Cruz	266.241.159
0	0	2	3	3	14	5	1	2		82	Provincia de Santa Fe	2.238.599.132
0	0	2	3	3	14	5	1	2		86	Provincia de Santiago del Estero	3.249.228.837
0	0	2	3	3	14	5	1	2		90	Provincia de Tucumán	3.249.228.837
0	0	2	3	3	14	5	1	2		94	Provincia de Tierra del Fuego, Antártida e Islas del Atlántico Sur	106.387.794

M.E.y F.P.
447

H




DETALLE DE TRANSFERENCIAS (PARTIDAS INDICATIVAS)

ASIGNACIÓN DE CRÉDITOS DEL PROGRAMA 23

S U B P R	P R O Y	A C T O B R	F I N	F U N	F. F.	I N C	P P A L	P A R	SPAR	U G E O	DENOMINACION	IMPORTE
0	0	4									Atención Social a Titulares de Derecho de Pensiones no Contributivas	26.784.360
0	0	4	3								SERVICIOS SOCIALES	26.784.360
0	0	4	3	2							Promoción y Asistencia Social	26.784.360
0	0	4	3	2	11						Tesoro Nacional	26.784.360
0	0	4	3	2	11	5					Transferencias	26.784.360
0	0	4	3	2	11	5	1				Transf. al Sector Privado para Financiar Gastos Corrientes	26.784.360
0	0	4	3	2	11	5	1	4			Ayudas Sociales a Personas	26.784.360
0	0	4	3	2	11	5	1	4		2	Ciudad Autónoma de Buenos Aires	26.784.360
TOTAL											52.734.284.360	

H

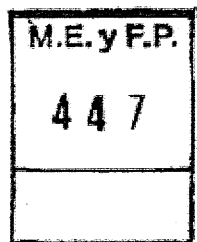





LISTADO DE ACTIVIDADES ESPECÍFICAS

CODIGO	DENOMINACION	UNIDAD EJECUTORA	CREDITO	RECURSOS HUMANOS	
				CARGOS	HS. DE CATEDRA
Actividades:					
01	Coordinación, Supervisión y Administración	Comisión Nacional de Pensiones Asistenciales	89.771.453	24	0
02	Atención de Pensiones no Contributivas	Comisión Nacional de Pensiones Asistenciales	52.737.120.775	22	0
04	Atención Social a Titulares de Derecho de Pensiones no Contributivas	Comisión Nacional de Pensiones Asistenciales	32.923.821	29	0
TOTAL:			52.859.816.049	75	0

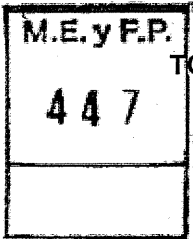
H





RECURSOS HUMANOS DEL PROGRAMA 23

CARGO O CATEGORIA	CANTIDAD DE	
	CARGOS	HS. DE CATEDRA
Planta Permanente		
AUTORIDADES SUPERIORES DEL PODER EJECUTIVO NACIONAL		
Presidente Comisión de Pensiones Asistenciales	1	0
Subtotal Escalafón	1	0
PERSONAL CONVENCIONADO - ANSES		
A-1	1	0
Subtotal Escalafón	1	0
Personal del Sistema Nacional de Empleo Público (SINEP)		
A	4	0
B	11	0
C	41	0
D	17	0
Subtotal Escalafón	73	0
TOTAL DEL PROGRAMA 23	75	0



PROGRAMA 24
**PROMOCIÓN DEL EMPLEO SOCIAL, ECONOMÍA SOCIAL Y
DESARROLLO LOCAL**

UNIDAD EJECUTORA
SECRETARÍA DE ECONOMÍA SOCIAL

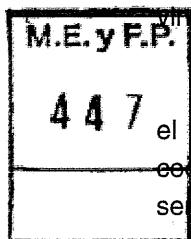
Servicio Administrativo Financiero
311

DESCRIPCIÓN DEL PROGRAMA

El programa se centra en el fortalecimiento, desarrollo y acompañamiento de las iniciativas de la Economía Social como instrumento clave de las políticas sociales inclusivas que contribuyen a la consolidación del Proyecto Nacional, desde el desarrollo integral de las personas, su familia y su entorno comunitario.

Dicho objetivo se llevará adelante con las distintas herramientas con las que cuenta el programa a través de las actividades formuladas a dichos efectos.

La Comisión Nacional de Microcrédito profundizará la implementación de sus herramientas, ahora desde la perspectiva de la mayor y mejor escala de las operatorias, mayor formación y especialización a los promotores de crédito, de la incorporación del monotributo social costo cero para los emprendedores e insertar a las unidades productivas atendidas en los espacios vinculados, con precio justo y cuidado.



Desde la Subsecretaría de Organización de Ingresos Sociales se continuará trabajando en el desarrollo de talleres familiares para la conformación de grupos asociativos de productores y cooperativas a efectos de optimizar la producción e incrementar en el abastecimiento de productos y servicios de la Economía Social. Asimismo, se continuará trabajando para ponderar las cooperativas no solo desde el aspecto patrimonial, generando capital, sino también desde el plano ideológico y territorial.

Por otra parte, desde la Subsecretaría de Fortalecimiento Institucional, se acompañarán y fortalecerán los proyectos productivos de la Economía Social en sus distintas etapas a través de sus dos líneas de trabajo: Marca Colectiva (para el desarrollo y visibilidad de las marcas de los productos y/o servicios de la Economía Social) y Proyectos para el fortalecimiento de procesos productivos.

Durante el 2015 se continuará trabajando en el desarrollo de las acciones a cargo de la Secretaría de Economía Social, partiendo del paradigma del trabajo como mejor ordenador social.


Se trabajará estableciendo canales de articulación e integración constante entre los actores del sector y la optimización de procesos de producción, administración y comercialización,

H



aumentando niveles de productividad y eficiencia en el trabajo, procurando la sustentabilidad de las unidades productivas a largo plazo, todo ello a través de un esquema de gestión asociada de organismos públicos y privados como Universidades Nacionales, Ministerios Nacionales y Provinciales, INTI, INTA, Consejo General de Educación (CGE), Subsecretaría de Agricultura Familiar, Secretaría de Comercio y la inclusión de actores de diversos géneros, etnias, pequeños productores, empresas recuperadas, entre otros. Así se propenderá el financiamiento de proyectos y acciones que propiciarán el trabajo por sectores de la industria nacional.....

H






METAS Y PRODUCCIÓN BRUTA

DENOMINACION	UNIDAD DE MEDIDA	CANTIDAD
METAS :		
Asistencia Técnica y Financiera a Emprendedores	Unidad Productiva Asistida	1.120
Capacitación en Microcréditos a Organizaciones	Organización Capacitada	850
Consortio de Gestión Redes de Microcréditos de la Economía Social	Consortio de Gestión Redes Fondeados	800

H



DISTRIBUCIÓN DE LÍMITES DEL GASTO

ASIGNACIÓN DE CRÉDITOS DEL PROGRAMA 24

SUBPR	PROY	FIN	F.F.	INC	PPAL	PAR	SPAR	ECON	MON	DENOMINACION	IMPORTE
0	0	3								SERVICIOS SOCIALES	209.291.572
0	0	3	11							Tesoro Nacional	209.291.572
0	0	3	11	1						Gastos en Personal	10.020.441
0	0	3	11	1	1					Personal Permanente	7.213.465
0	0	3	11	1	1	1				Retribución del Cargo	3.527.475
0	0	3	11	1	1	1		21		Gastos Corrientes	3.527.475
0	0	3	11	1	1	1		21	1	Moneda Nacional	3.527.475
0	0	3	11	1	1	3				Retribuciones que no hacen al Cargo	1.555.002
0	0	3	11	1	1	3		21		Gastos Corrientes	1.555.002
0	0	3	11	1	1	3		21	1	Moneda Nacional	1.555.002
0	0	3	11	1	1	4				Sueldo Anual Complementario	423.540
0	0	3	11	1	1	4		21		Gastos Corrientes	423.540
0	0	3	11	1	1	4		21	1	Moneda Nacional	423.540
0	0	3	11	1	1	6				Contribuciones Patronales	1.348.974
0	0	3	11	1	1	6		21		Gastos Corrientes	1.348.974
0	0	3	11	1	1	6		21	1	Moneda Nacional	1.348.974
0	0	3	11	1	1	7				Complementos	358.474
0	0	3	11	1	1	7		21		Gastos Corrientes	358.474
0	0	3	11	1	1	7		21	1	Moneda Nacional	358.474
0	0	3	11	1	7					Gabinete de autoridades superiores	2.806.976
0	0	3	11	1	7			21		Gastos Corrientes	2.806.976
0	0	3	11	1	7			21	1	Moneda Nacional	2.806.976
0	0	3	11	2						Bienes de Consumo	17.466.091
0	0	3	11	2				21		Gastos Corrientes	17.466.091
0	0	3	11	2				21	1	Moneda Nacional	17.466.091
0	0	3	11	3						Servicios No Personales	44.407.360
0	0	3	11	3	4					Servicios Técnicos y Profesionales	11.975.650
0	0	3	11	3	4			21		Gastos Corrientes	11.975.650
0	0	3	11	3	4			21	1	Moneda Nacional	11.975.650
0	0	3	11	3	5					Servicios Comerciales y Financieros	270.350
0	0	3	11	3	5			21		Gastos Corrientes	270.350
0	0	3	11	3	5			21	1	Moneda Nacional	270.350
0	0	3	11	3	7					Pasajes y Viáticos	31.593.360
0	0	3	11	3	7			21		Gastos Corrientes	31.593.360
0	0	3	11	3	7			21	1	Moneda Nacional	31.593.360
0	0	3	11	3	9					Otros Servicios	568.000
0	0	3	11	3	9			21		Gastos Corrientes	568.000
0	0	3	11	3	9			21	1	Moneda Nacional	568.000
0	0	3	11	5						Transferencias	137.397.680
0	0	3	11	5	1					Transf. al Sector Privado para Financiar	88.364.280
0	0	3	11	5	1	4				Gastos Corrientes	88.364.280
0	0	3	11	5	1	4				Ayudas Sociales a Personas	13.150.000

M.E. y F.P.
447

H




DISTRIBUCIÓN DE LÍMITES DEL GASTO

ASIGNACIÓN DE CRÉDITOS DEL PROGRAMA 24

SUBPR	PROY	FIN	F.F.	INC	PPAL	PAR	SPAR	ECON	MON	DENOMINACION	IMPORTE
0	0	3	11	5	1	4		21		Gastos Corrientes	13.150.000
0	0	3	11	5	1	4		21	1	Moneda Nacional	13.150.000
0	0	3	11	5	1	7				Transf. a Otras Instituc. Culturales y Soc. S/Fines de Lucro	75.214.280
0	0	3	11	5	1	7		21		Gastos Corrientes	75.214.280
0	0	3	11	5	1	7		21	1	Moneda Nacional	75.214.280
0	0	3	11	5	2					Transf. al Sector Privado para Financiar Gastos Capital	537.000
0	0	3	11	5	2	1				Transferencias a Personas	537.000
0	0	3	11	5	2	1		22		Gastos de Capital	537.000
0	0	3	11	5	2	1		22	1	Moneda Nacional	537.000
0	0	3	11	5	7					Transf. a Inst. Prov. y Mun. para Fin. Gastos Corrientes	48.496.400
0	0	3	11	5	7	1				Transferencias a Gobiernos Provinciales	3.319.600
0	0	3	11	5	7	1		21		Gastos Corrientes	3.319.600
0	0	3	11	5	7	1		21	1	Moneda Nacional	3.319.600
0	0	3	11	5	7	6				Transferencias a Gobiernos Municipales	45.176.800
0	0	3	11	5	7	6		21		Gastos Corrientes	45.176.800
0	0	3	11	5	7	6		21	1	Moneda Nacional	45.176.800
TOTAL											209.291.572

H





DETALLE DE TRANSFERENCIAS (PARTIDAS INDICATIVAS)

ASIGNACIÓN DE CRÉDITOS DEL PROGRAMA 24

SUBPR	PROY	ACTOBR	FIN	FUN	F.F.	INC	PPAL	PAR	SPAR	UGEO	DENOMINACION	IMPORTE
0	0	1									Fortalecimiento, Desarrollo y Asistencia de Unidades Económicas y de Servicio	95.538.000
0	0	1	3								SERVICIOS SOCIALES	95.538.000
0	0	1	3	2							Promoción y Asistencia Social	95.538.000
0	0	1	3	2	11						Tesoro Nacional	95.538.000
0	0	1	3	2	11	5					Transferencias	95.538.000
0	0	1	3	2	11	5	1				Transf. al Sector Privado para Financiar Gastos Corrientes	46.504.600
0	0	1	3	2	11	5	1	4			Ayudas Sociales a Personas	9.900.000
0	0	1	3	2	11	5	1	4		2	Ciudad Autónoma de Buenos Aires	9.900.000
0	0	1	3	2	11	5	1	7			Transf. a Otras Instituc. Culturales y Soc. S/Fines de Lucro	36.604.600
0	0	1	3	2	11	5	1	7	9999		Sin discriminar	36.604.600
0	0	1	3	2	11	5	1	7	9999	2	Ciudad Autónoma de Buenos Aires	9.913.000
0	0	1	3	2	11	5	1	7	9999	22	Provincia del Chaco	2.310.500
0	0	1	3	2	11	5	1	7	9999	26	Provincia del Chubut	5.776.400
0	0	1	3	2	11	5	1	7	9999	34	Provincia de Formosa	4.737.000
0	0	1	3	2	11	5	1	7	9999	42	Provincia de La Pampa	5.800.000
0	0	1	3	2	11	5	1	7	9999	50	Provincia de Mendoza	600.000
0	0	1	3	2	11	5	1	7	9999	70	Provincia de San Juan	4.600.000
0	0	1	3	2	11	5	1	7	9999	82	Provincia de Santa Fe	2.867.700
0	0	1	3	2	11	5	2				Transf. al Sector Privado para Financiar Gastos Capital	537.000
0	0	1	3	2	11	5	2	1			Transferencias a Personas	537.000
0	0	1	3	2	11	5	2	1		2	Ciudad Autónoma de Buenos Aires	537.000
0	0	1	3	2	11	5	7				Transf. a Inst. Prov. y Mun. para Fin. Gastos Corrientes	48.496.400
0	0	1	3	2	11	5	7	1			Transferencias a Gobiernos Provinciales	3.319.600
0	0	1	3	2	11	5	7	1	3001		Administración Central Provincial	3.319.600
0	0	1	3	2	11	5	7	1	3001	2	Ciudad Autónoma de Buenos Aires	2.800.000
0	0	1	3	2	11	5	7	1	3001	26	Provincia del Chubut	519.600
0	0	1	3	2	11	5	7	6			Transferencias a Gobiernos Municipales	45.176.800
0	0	1	3	2	11	5	7	6	9999		Sin discriminar	45.176.800
0	0	1	3	2	11	5	7	6	9999	2	Ciudad Autónoma de Buenos Aires	10.289.000
0	0	1	3	2	11	5	7	6	9999	6	Provincia de Buenos Aires	7.630.000
0	0	1	3	2	11	5	7	6	9999	14	Provincia de Córdoba	6.932.000
0	0	1	3	2	11	5	7	6	9999	22	Provincia del Chaco	4.621.000
0	0	1	3	2	11	5	7	6	9999	26	Provincia del Chubut	5.776.400
0	0	1	3	2	11	5	7	6	9999	34	Provincia de Formosa	3.466.000
0	0	1	3	2	11	5	7	6	9999	50	Provincia de Mendoza	2.310.800
0	0	1	3	2	11	5	7	6	9999	58	Provincia del Neuquén	776.400
0	0	1	3	2	11	5	7	6	9999	82	Provincia de Santa Fe	3.375.200
0	0	7									Fondo para el Financiamiento de la Economía Social	41.859.680

M.E. y F.P.
447

K




DETALLE DE TRANSFERENCIAS (PARTIDAS INDICATIVAS)

ASIGNACIÓN DE CRÉDITOS DEL PROGRAMA 24

S U B P R	P R O Y	A C T O B R	F I N	F U N	F. F.	I N C	P P A L	P P A R	SPAR	U G E O	DENOMINACION	IMPORTE
0	0	7	3								SERVICIOS SOCIALES	41.859.680
0	0	7	3	2							Promoción y Asistencia Social	41.859.680
0	0	7	3	2	11						Tesoro Nacional	41.859.680
0	0	7	3	2	11	5					Transferencias	41.859.680
0	0	7	3	2	11	5	1				Transf. al Sector Privado para Financiar Gastos Corrientes	41.859.680
0	0	7	3	2	11	5	1	4			Ayudas Sociales a Personas	3.250.000
0	0	7	3	2	11	5	1	4		2	Ciudad Autónoma de Buenos Aires	3.250.000
0	0	7	3	2	11	5	1	7			Transf. a Otras Instituc. Culturales y Soc. S/Fines de Lucro	38.609.680
0	0	7	3	2	11	5	1	7	9999		Sin discriminar	38.609.680
0	0	7	3	2	11	5	1	7	9999	2	Ciudad Autónoma de Buenos Aires	34.073.280
0	0	7	3	2	11	5	1	7	9999	6	Provincia de Buenos Aires	4.536.400
TOTAL												137.397.680

H






LISTADO DE ACTIVIDADES ESPECÍFICAS

CODIGO	DENOMINACION	UNIDAD EJECUTORA	CREDITO	RECURSOS HUMANOS	
				CARGOS	HS. DE CATEDRA
Actividades:					
01	Fortalecimiento, Desarrollo y Asistencia de Unidades Económicas y de Servicio	Subsecretaría de Fortalecimiento Institucional	164.253.600	16	0
07	Fondo para el Financiamiento de la Economía Social	Comisión Nacional de Coordinación de Promoción del Microcrédito	45.037.972	6	0
TOTAL:			209.291.572	22	0

M





RECURSOS HUMANOS DEL PROGRAMA 24

CARGO O CATEGORIA	CANTIDAD DE	
	CARGOS	HS. DE CATEDRA
Planta Permanente		
AUTORIDADES SUPERIORES DEL PODER EJECUTIVO NACIONAL		
Secretario	1	0
Subsecretario	1	0
Coordinador General de la Comisión del Programa de Promoción de	1	0
Subtotal Escalafón	3	0
Personal del Sistema Nacional de Empleo Público (SINEP)		
A	1	0
B	4	0
C	10	0
D	4	0
Subtotal Escalafón	19	0
TOTAL DEL PROGRAMA 24	22	0

H





PROGRAMA 26
SEGURIDAD ALIMENTARIA

UNIDAD EJECUTORA
SECRETARÍA DE GESTIÓN Y ARTICULACIÓN INSTITUCIONAL

Servicio Administrativo Financiero
311

DESCRIPCIÓN DEL PROGRAMA

El objetivo del Plan Nacional de Seguridad Alimentaria es posibilitar el acceso de la población vulnerable a una alimentación adecuada, suficiente y acorde a las particularidades y costumbres de cada región del país.

El programa a través del Plan Nacional de Seguridad Alimentaria (que da cumplimiento a la Ley N° 25.724) se dirige a las familias en situación de vulnerabilidad social; priorizando la atención de embarazadas, niños menores de 14 años, discapacitados y adultos mayores que se encuentren en situación de riesgo social.

El Plan está compuesto por diversos abordajes y componentes en 3 áreas de trabajo: a) con gobiernos, b) con la sociedad civil y c) transversalmente a través de capacitación y asistencia técnica.

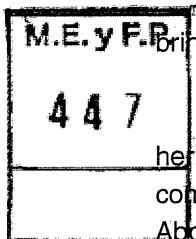
Se provee asistencia alimentaria orientada a poblaciones o territorios específicos, brindando apoyo alimentario a la población en situación de riesgo o emergencia socio-sanitaria.

Hacia la comunidad, su labor apunta a la promoción, capacitación y entrega de insumos y herramientas para huertas y granjas. En cuanto a servicios alimentarios en organizaciones de la comunidad, lo hace con apoyo de financiamiento a Organizaciones de la Sociedad Civil, a través del Abordaje Comunitario (operatoria PNUD) para proyectos de prestaciones alimentarias y proyectos de fortalecimiento de servicios comunitarios alimentarios y no alimentarios.

A su vez trabaja en forma coordinada con el Programa Familias y Nutrición, Actividades de Educación Alimentaria y Nutricional (EAN), Actividades de Capacitación y Asistencia Técnica, y el Programa Primeros Años.

En lo que respecta al mejoramiento de los servicios alimentarios en las escuelas se realizará el financiamiento de un refuerzo de la dieta de los servicios alimentarios en las escuelas que se encuentran en situación de riesgo socio educativo.

Se continuarán desarrollando componentes de prevención de carencias nutricionales específicas, de rehabilitación nutricional, de lactancia materna con especial atención en los primeros



h


seis meses de vida; con acciones de capacitación en nutrición y preparación de alimentos, buscando potenciar el aprovechamiento de los mismos y educar a las personas en materia alimentaria, fortaleciendo a las familias en su función básica de sostén y crianza de sus hijos.

Se profundizarán acciones tendientes a la promoción de una alimentación autosustentable. A partir del apoyo técnico y de la organización de pequeñas unidades productoras se buscará fomentar la producción de alimentos frescos y la elaboración de productos alimenticios para el consumo comunitario, brindando asistencia técnica y financiera a huertas y granjas.

Se entregarán semillas para la conformación de huertas, árboles frutales, plántulas reproductoras para la conformación de granjas y se dará capacitación y asistencia técnica. Asimismo, se fortalecerá la promoción de la autoproducción de semillas y se seguirá asistiendo en la organización de los productores para la implementación de sistemas locales de producción y abastecimiento de alimentos producidos de forma agroecológica.

La Asistencia Alimentaria a Población en Situación de Riesgo Social se brindará a través de acciones de:

- Desarrollo de prestaciones alimentarias mediante la acreditación de fondos para su utilización por tarjetas magnéticas habilitadas para la compra de alimentos, por parte de familias en situación de vulnerabilidad social y/o con integrantes en riesgo socio-sanitario. Sin perjuicio de afectarse fondos, en menor medida, para otras modalidades tales como tickets y/o módulos alimentarios.
- Financiamiento del servicio alimentario de Comedores Escolares, dependientes de establecimientos educativos, localizados en zonas de vulnerabilidad socioeconómica.
- Compra centralizada de alimentos para la Asistencia Alimentaria Directa de Organizaciones Gubernamentales y de la Sociedad Civil. Para el año 2015 se estima, continuar con el envío de alimentos a granel a las organizaciones, con el fin de reforzar las prestaciones que brindan en el territorio. Además, se dispondrá en forma permanente de alimentos para la atención de emergencias sociales y climáticas.



Financiamiento a Organizaciones de la Sociedad Civil, a través del Abordaje Comunitario, para proyectos alimentarios y proyectos de fortalecimiento de servicios comunitarios no alimentarios.

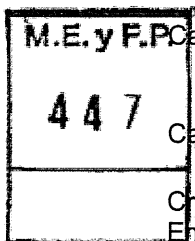
La actividad PROHUERTA tiene como objetivo desarrollar sistemas locales de producción para el autoabastecimiento y comercialización de alimentos agroecológicos.





METAS Y PRODUCCIÓN BRUTA

DENOMINACION	UNIDAD DE MEDIDA	CANTIDAD
METAS :		
Asistencia Financiera a Comedores Escolares	Comedor Asistido	14.950
Asistencia Alimentaria a Hogares Indigentes	Ayuda Alimentaria	17.000.000
Asistencia Alimentaria a Hogares Indigentes	Módulo Alimentario Remitido	1.800.000
Asistencia Financiera para Conformación de Huertas	Huerta Escolar	8.400
Asistencia Financiera para Conformación de Huertas	Huerta Comunitaria	3.675
Asistencia Financiera para Conformación de Huertas	Huerta Familiar	901.425
Asistencia Financiera para Conformación de Huertas	Persona Asistida	3.990.000
Asistencia Técnica y Financiera a Comedores Comunitarios	Comedor Asistido	1.876
Capacitación a Facilitadores Primera Infancia	Facilitador Capacitado	500
Capacitación en Nutrición	Evento de Capacitación Realizado	80
Capacitación en Nutrición	Asistencia Brindada	80
Creación y Consolidación Emprendimientos Productivos Alimentarios	Organización Asistida	20



H



DISTRIBUCIÓN DE LÍMITES DEL GASTO
ASIGNACIÓN DE CRÉDITOS DEL PROGRAMA 26

SUBPR	PROY	FIN	F.F.	INC	PPAL	PAR	SPAR	ECON	MON	DENOMINACION	IMPORTE
0	0	3								SERVICIOS SOCIALES	3.152.636.281
0	0	3	11							Tesoro Nacional	2.932.077.681
0	0	3	11	1						Gastos en Personal	6.730.835
0	0	3	11	1	1					Personal Permanente	5.965.296
0	0	3	11	1	1	1				Retribución del Cargo	2.820.749
0	0	3	11	1	1	1		21		Gastos Corrientes	2.820.749
0	0	3	11	1	1	1		21	1	Moneda Nacional	2.820.749
0	0	3	11	1	1	3				Retribuciones que no hacen al Cargo	1.225.565
0	0	3	11	1	1	3		21		Gastos Corrientes	1.225.565
0	0	3	11	1	1	3		21	1	Moneda Nacional	1.225.565
0	0	3	11	1	1	4				Sueldo Anual Complementario	337.193
0	0	3	11	1	1	4		21		Gastos Corrientes	337.193
0	0	3	11	1	1	4		21	1	Moneda Nacional	337.193
0	0	3	11	1	1	6				Contribuciones Patronales	1.073.959
0	0	3	11	1	1	6		21		Gastos Corrientes	1.073.959
0	0	3	11	1	1	6		21	1	Moneda Nacional	1.073.959
0	0	3	11	1	1	7				Complementos	507.830
0	0	3	11	1	1	7		21		Gastos Corrientes	507.830
0	0	3	11	1	1	7		21	1	Moneda Nacional	507.830
0	0	3	11	1	1	7				Gabinete de autoridades superiores	765.539
0	0	3	11	1	1	7		21		Gastos Corrientes	765.539
0	0	3	11	1	1	7		21	1	Moneda Nacional	765.539
0	0	3	11	2						Bienes de Consumo	390.100.250
0	0	3	11	2				21		Gastos Corrientes	390.100.250
0	0	3	11	2				21	1	Moneda Nacional	390.100.250
0	0	3	11	3						Servicios No Personales	29.954.060
0	0	3	11	3	2					Alquileres y Derechos	3.609.150
0	0	3	11	3	2			21		Gastos Corrientes	3.609.150
0	0	3	11	3	2			21	1	Moneda Nacional	3.609.150
0	0	3	11	3	3					Mantenimiento, Reparación y Limpieza	2.301.400
0	0	3	11	3	3			21		Gastos Corrientes	2.301.400
0	0	3	11	3	3			21	1	Moneda Nacional	2.301.400
0	0	3	11	3	4					Servicios Técnicos y Profesionales	8.236.180
0	0	3	11	3	4			21		Gastos Corrientes	8.236.180
0	0	3	11	3	4			21	1	Moneda Nacional	8.236.180
0	0	3	11	3	5					Servicios Comerciales y Financieros	11.692.650
0	0	3	11	3	5			21		Gastos Corrientes	11.692.650
0	0	3	11	3	5			21	1	Moneda Nacional	11.692.650
0	0	3	11	3	7					Pasajes y Viáticos	1.737.550
0	0	3	11	3	7			21		Gastos Corrientes	1.737.550
0	0	3	11	3	7			21	1	Moneda Nacional	1.737.550
0	0	3	11	3	8					Impuestos, Derechos, Tasas y Juicios	405.525

M.E.y F.P.
447

Handwritten signature or mark.



DISTRIBUCIÓN DE LÍMITES DEL GASTO
ASIGNACIÓN DE CRÉDITOS DEL PROGRAMA 26

SUBPR	PROY	FIN	F.F.	INC	PPAL	PAR	SPAR	ECON	MON	DENOMINACION	IMPORTE
0	0	3	11	3	8			21		Gastos Corrientes	405.525
0	0	3	11	3	8			21	1	Moneda Nacional	405.525
0	0	3	11	3	9					Otros Servicios	1.971.605
0	0	3	11	3	9			21		Gastos Corrientes	1.971.605
0	0	3	11	3	9			21	1	Moneda Nacional	1.971.605
0	0	3	11	5						Transferencias	2.505.292.536
0	0	3	11	5	1					Transf. al Sector Privado para Financiar	486.056.040
0	0	3	11	5	1	3				Gastos Corrientes	
0	0	3	11	5	1	3		21		Becas	8.802.000
0	0	3	11	5	1	3		21		Gastos Corrientes	8.802.000
0	0	3	11	5	1	3		21	1	Moneda Nacional	8.802.000
0	0	3	11	5	1	7				Transf. a Otras Instituc. Culturales y Soc.	477.254.040
0	0	3	11	5	1	7		21		S/Fines de Lucro	
0	0	3	11	5	1	7		21		Gastos Corrientes	477.254.040
0	0	3	11	5	1	7		21	1	Moneda Nacional	477.254.040
0	0	3	11	5	2					Transf. al Sector Privado para Financiar	56.000
0	0	3	11	5	2	3				Gastos Capital	
0	0	3	11	5	2	3				Transferencias para Actividades Científicas o Académicas	56.000
0	0	3	11	5	2	3		22		Gastos de Capital	56.000
0	0	3	11	5	2	3		22	1	Moneda Nacional	56.000
0	0	3	11	5	7					Transf. a Inst. Prov. y Mun. para Fin. Gastos Corrientes	2.019.180.496
0	0	3	11	5	7	1				Transferencias a Gobiernos Provinciales	1.680.319.817
0	0	3	11	5	7	1		21		Gastos Corrientes	1.680.319.817
0	0	3	11	5	7	1		21	1	Moneda Nacional	1.680.319.817
0	0	3	11	5	7	6				Transferencias a Gobiernos Municipales	338.860.679
0	0	3	11	5	7	6		21		Gastos Corrientes	338.860.679
0	0	3	11	5	7	6		21	1	Moneda Nacional	338.860.679
0	0	3	13							Recursos con Afectación Específica	220.558.600
0	0	3	13	2						Bienes de Consumo	113.900.000
0	0	3	13	2				21		Gastos Corrientes	113.900.000
0	0	3	13	2				21	1	Moneda Nacional	113.900.000
0	0	3	13	3						Servicios No Personales	93.000
0	0	3	13	3	3					Mantenimiento, Reparación y Limpieza	93.000
0	0	3	13	3	3			21		Gastos Corrientes	93.000
0	0	3	13	3	3			21	1	Moneda Nacional	93.000
0	0	3	13	5						Transferencias	106.565.600
0	0	3	13	5	7					Transf. a Inst. Prov. y Mun. para Fin. Gastos Corrientes	106.565.600
0	0	3	13	5	7	1				Transferencias a Gobiernos Provinciales	106.565.600
0	0	3	13	5	7	1		21		Gastos Corrientes	106.565.600
0	0	3	13	5	7	1		21	1	Moneda Nacional	106.565.600
TOTAL											3.152.636.281

M.E. y F.P.
447



DETALLE DE TRANSFERENCIAS (PARTIDAS INDICATIVAS)

ASIGNACIÓN DE CRÉDITOS DEL PROGRAMA 26

SUBPR	PROY	ACTOBR	FIN	FUN	F.F.	INC	PPAL	PAR	SPAR	UGEO	DENOMINACION	IMPORTE
0	0	1									Asistencia Alimentaria Federal, Focalizada y Promoción de Emprendimientos Productivos Alimentarios	1.421.806.500
0	0	1	3								SERVICIOS SOCIALES	1.421.806.500
0	0	1	3	2							Promoción y Asistencia Social	1.421.806.500
0	0	1	3	2	11						Tesoro Nacional	1.420.912.700
0	0	1	3	2	11	5					Transferencias	1.420.912.700
0	0	1	3	2	11	5	1				Transf. al Sector Privado para Financiar Gastos Corrientes	9.040.114
0	0	1	3	2	11	5	1	7			Transf. a Otras Instituc. Culturales y Soc. S/Fines de Lucro	9.040.114
0	0	1	3	2	11	5	1	7	9999		Sin discriminar	9.040.114
0	0	1	3	2	11	5	1	7	9999	2	Ciudad Autónoma de Buenos Aires	2.994.351
0	0	1	3	2	11	5	1	7	9999	6	Provincia de Buenos Aires	2.245.790
0	0	1	3	2	11	5	1	7	9999	38	Provincia de Jujuy	1.182.770
0	0	1	3	2	11	5	1	7	9999	54	Provincia de Misiones	2.617.203
0	0	1	3	2	11	5	7				Transf. a Inst. Prov. y Mun. para Fin. Gastos Corrientes	1.411.872.586
0	0	1	3	2	11	5	7	1			Transferencias a Gobiernos Provinciales	1.073.011.907
0	0	1	3	2	11	5	7	1	3001		Administración Central Provincial	1.073.011.907
0	0	1	3	2	11	5	7	1	3001	2	Ciudad Autónoma de Buenos Aires	133.220.823
0	0	1	3	2	11	5	7	1	3001	6	Provincia de Buenos Aires	487.713.079
0	0	1	3	2	11	5	7	1	3001	10	Provincia de Catamarca	10.671.243
0	0	1	3	2	11	5	7	1	3001	14	Provincia de Córdoba	47.733.788
0	0	1	3	2	11	5	7	1	3001	18	Provincia de Corrientes	51.669.299
0	0	1	3	2	11	5	7	1	3001	22	Provincia del Chaco	24.125.749
0	0	1	3	2	11	5	7	1	3001	26	Provincia del Chubut	9.797.555
0	0	1	3	2	11	5	7	1	3001	30	Provincia de Entre Ríos	29.277.476
0	0	1	3	2	11	5	7	1	3001	34	Provincia de Formosa	16.678.063
0	0	1	3	2	11	5	7	1	3001	38	Provincia de Jujuy	14.271.359
0	0	1	3	2	11	5	7	1	3001	42	Provincia de La Pampa	8.650.102
0	0	1	3	2	11	5	7	1	3001	46	Provincia de La Rioja	9.564.252
0	0	1	3	2	11	5	7	1	3001	50	Provincia de Mendoza	26.615.951
0	0	1	3	2	11	5	7	1	3001	54	Provincia de Misiones	20.703.738
0	0	1	3	2	11	5	7	1	3001	62	Provincia de Río Negro	13.227.401
0	0	1	3	2	11	5	7	1	3001	66	Provincia de Salta	26.454.803
0	0	1	3	2	11	5	7	1	3001	70	Provincia de San Juan	18.631.376
0	0	1	3	2	11	5	7	1	3001	74	Provincia de San Luis	9.776.739
0	0	1	3	2	11	5	7	1	3001	78	Provincia de Santa Cruz	6.613.642
0	0	1	3	2	11	5	7	1	3001	82	Provincia de Santa Fe	48.884.048
0	0	1	3	2	11	5	7	1	3001	86	Provincia de Santiago del Estero	25.004.582
0	0	1	3	2	11	5	7	1	3001	90	Provincia de Tucumán	29.677.775
0	0	1	3	2	11	5	7	1	3001	94	Provincia de Tierra del Fuego, Antártida e Islas del Atlántico Sur	4.049.064
0	0	1	3	2	11	5	7	6			Transferencias a Gobiernos Municipales	338.860.679
0	0	1	3	2	11	5	7	6	9999		Sin discriminar	338.860.679
0	0	1	3	2	11	5	7	6	9999	2	Ciudad Autónoma de Buenos Aires	153.262.026
0	0	1	3	2	11	5	7	6	9999	6	Provincia de Buenos Aires	68.791.632

M.E. y F.P.
447

11



DETALLE DE TRANSFERENCIAS (PARTIDAS INDICATIVAS)

ASIGNACIÓN DE CRÉDITOS DEL PROGRAMA 26

SUBPR	PROY	ACTOBR	FIN	FUN	F.F.	INC	PPAL	PAR	SPAR	UGEO	DENOMINACION	IMPORTE
0	0	1	3	2	11	5	7	6	9999	14	Provincia de Córdoba -	116.807.021
0	0	1	3	2	13						Recursos con Afectación Específica	893.800
0	0	1	3	2	13	5					Transferencias	893.800
0	0	1	3	2	13	5	7				Transf. a Inst. Prov. y Mun. para Fin.	893.800
											Gastos Corrientes	
0	0	1	3	2	13	5	7	1			Transferencias a Gobiernos	893.800
											Provinciales	
0	0	1	3	2	13	5	7	1	3001		Administración Central Provincial	893.800
0	0	1	3	2	13	5	7	1	3001	6	Provincia de Buenos Aires	893.800
0	0	3									Asistencia al PROHUERTA	111.496.500
											SERVICIOS SOCIALES	111.496.500
0	0	3	3								Promoción y Asistencia Social	111.496.500
0	0	3	3	2							Tesoro Nacional	111.496.500
0	0	3	3	2	11						Transferencias	111.496.500
0	0	3	3	2	11	5					Transf. al Sector Privado para	111.496.500
											Financiar Gastos Corrientes	
0	0	3	3	2	11	5	1	7			Transf. a Otras Instituc. Culturales y	111.496.500
											Soc. S/Fines de Lucro	
0	0	3	3	2	11	5	1	7	9999		Sin discriminar	111.496.500
0	0	3	3	2	11	5	1	7	9999	2	Ciudad Autónoma de Buenos Aires	111.496.500
0	0	5									Comedores Escolares	712.979.710
											SERVICIOS SOCIALES	712.979.710
0	0	5	3								Promoción y Asistencia Social	712.979.710
0	0	5	3	2							Tesoro Nacional	607.307.910
0	0	5	3	2	11						Transferencias	607.307.910
0	0	5	3	2	11	5	7				Transf. a Inst. Prov. y Mun. para Fin.	607.307.910
											Gastos Corrientes	
0	0	5	3	2	11	5	7	1			Transferencias a Gobiernos	607.307.910
											Provinciales	
0	0	5	3	2	11	5	7	1	3001		Administración Central Provincial	607.307.910
0	0	5	3	2	11	5	7	1	3001	6	Provincia de Buenos Aires	91.413.220
0	0	5	3	2	11	5	7	1	3001	10	Provincia de Catamarca	7.551.020
0	0	5	3	2	11	5	7	1	3001	14	Provincia de Córdoba	34.948.618
0	0	5	3	2	11	5	7	1	3001	18	Provincia de Corrientes	10.325.246
0	0	5	3	2	11	5	7	1	3001	22	Provincia del Chaco	36.069.663
0	0	5	3	2	11	5	7	1	3001	26	Provincia del Chubut	10.272.724
0	0	5	3	2	11	5	7	1	3001	30	Provincia de Entre Ríos	30.663.334
0	0	5	3	2	11	5	7	1	3001	34	Provincia de Formosa	27.179.582
0	0	5	3	2	11	5	7	1	3001	38	Provincia de Jujuy	28.540.009
0	0	5	3	2	11	5	7	1	3001	42	Provincia de La Pampa	6.219.176
0	0	5	3	2	11	5	7	1	3001	46	Provincia de La Rioja	9.319.719
0	0	5	3	2	11	5	7	1	3001	50	Provincia de Mendoza	45.344.848
0	0	5	3	2	11	5	7	1	3001	54	Provincia de Misiones	31.328.319
0	0	5	3	2	11	5	7	1	3001	58	Provincia del Neuquén	16.352.258
0	0	5	3	2	11	5	7	1	3001	62	Provincia de Río Negro	20.746.333
0	0	5	3	2	11	5	7	1	3001	66	Provincia de Salta	34.241.117
0	0	5	3	2	11	5	7	1	3001	70	Provincia de San Juan	12.549.570

M.E.y F.P.
447

H



DETALLE DE TRANSFERENCIAS (PARTIDAS INDICATIVAS)

ASIGNACIÓN DE CRÉDITOS DEL PROGRAMA 26

SUBPR	PROY	ACTOBR	FIN	FUN	F.F.	INC	PPAL	PAR	SPAR	UGEO	DENOMINACION	IMPORTE
0	0	5	3	2	11	5	7	1	3001	74	Provincia de San Luis	6.868.331
0	0	5	3	2	11	5	7	1	3001	78	Provincia de Santa Cruz	292.215
0	0	5	3	2	11	5	7	1	3001	82	Provincia de Santa Fe	56.409.719
0	0	5	3	2	11	5	7	1	3001	86	Provincia de Santiago del Estero	28.443.316
0	0	5	3	2	11	5	7	1	3001	90	Provincia de Tucumán	61.507.310
0	0	5	3	2	11	5	7	1	3001	94	Provincia de Tierra del Fuego, Antártida e Islas del Atlántico Sur	722.263
0	0	5	3	2	13						Recursos con Afectación Específica	105.671.800
0	0	5	3	2	13	5					Transferencias	105.671.800
0	0	5	3	2	13	5	7				Transf. a Inst. Prov. y Mun. para Fin. Gastos Corrientes	105.671.800
0	0	5	3	2	13	5	7	1			Transferencias a Gobiernos Provinciales	105.671.800
0	0	5	3	2	13	5	7	1	3001		Administración Central Provincial	105.671.800
0	0	5	3	2	13	5	7	1	3001	6	Provincia de Buenos Aires	15.054.800
0	0	5	3	2	13	5	7	1	3001	10	Provincia de Catamarca	1.827.700
0	0	5	3	2	13	5	7	1	3001	14	Provincia de Córdoba	6.023.700
0	0	5	3	2	13	5	7	1	3001	18	Provincia de Corrientes	2.446.000
0	0	5	3	2	13	5	7	1	3001	22	Provincia del Chaco	6.203.000
0	0	5	3	2	13	5	7	1	3001	26	Provincia del Chubut	2.440.000
0	0	5	3	2	13	5	7	1	3001	30	Provincia de Entre Ríos	6.676.100
0	0	5	3	2	13	5	7	1	3001	34	Provincia de Formosa	3.893.500
0	0	5	3	2	13	5	7	1	3001	38	Provincia de Jujuy	6.336.900
0	0	5	3	2	13	5	7	1	3001	42	Provincia de La Pampa	1.215.200
0	0	5	3	2	13	5	7	1	3001	46	Provincia de La Rioja	2.289.300
0	0	5	3	2	13	5	7	1	3001	50	Provincia de Mendoza	7.685.000
0	0	5	3	2	13	5	7	1	3001	54	Provincia de Misiones	6.782.300
0	0	5	3	2	13	5	7	1	3001	58	Provincia del Neuquén	1.809.000
0	0	5	3	2	13	5	7	1	3001	62	Provincia de Río Negro	2.869.300
0	0	5	3	2	13	5	7	1	3001	66	Provincia de Salta	5.910.100
0	0	5	3	2	13	5	7	1	3001	70	Provincia de San Juan	2.981.000
0	0	5	3	2	13	5	7	1	3001	74	Provincia de San Luis	1.629.000
0	0	5	3	2	13	5	7	1	3001	78	Provincia de Santa Cruz	50.300
0	0	5	3	2	13	5	7	1	3001	82	Provincia de Santa Fe	9.198.000
0	0	5	3	2	13	5	7	1	3001	86	Provincia de Santiago del Estero	4.547.000
0	0	5	3	2	13	5	7	1	3001	90	Provincia de Tucumán	7.672.900
0	0	5	3	2	13	5	7	1	3001	94	Provincia de Tierra del Fuego, Antártida e Islas del Atlántico Sur	131.700
0	0	7									Comedores Comunitarios	356.773.426
0	0	7	3								SERVICIOS SOCIALES	356.773.426
0	0	7	3	2							Promoción y Asistencia Social	356.773.426
0	0	7	3	2	11						Tesoro Nacional	356.773.426
0	0	7	3	2	11	5					Transferencias	356.773.426
0	0	7	3	2	11	5	1				Transf. al Sector Privado para Financiar Gastos Corrientes	356.717.426
0	0	7	3	2	11	5	1	7			Transf. a Otras Instituc. Culturales y Soc. S/Fines de Lucro	356.717.426
0	0	7	3	2	11	5	1	7	9999		Sin discriminar	356.717.426
0	0	7	3	2	11	5	1	7	9999	2	Ciudad Autónoma de Buenos Aires	356.717.426
0	0	7	3	2	11	5	2				Transf. al Sector Privado para Financiar Gastos Capital	56.000
0	0	7	3	2	11	5	2	3			Transferencias para Actividades Científicas o Académicas	56.000

M.E.yF.P.
447

H




DETALLE DE TRANSFERENCIAS (PARTIDAS INDICATIVAS)

ASIGNACIÓN DE CRÉDITOS DEL PROGRAMA 26

SUBPR	PROY	ACTOBR	FIN	FUN	F.F.	INC	PPAL	PAR	SPAR	UGEO	DENOMINACION	IMPORTE
0	0	7	3	2	11	5	2	3	9999		Sin discriminar	56.000
0	0	7	3	2	11	5	2	3	9999	2	Ciudad Autónoma de Buenos Aires	56.000
0	0	8									Primeros Años - Proyecto PNUD ARG/06/017	8.802.000
0	0	8	3								SERVICIOS SOCIALES	8.802.000
0	0	8	3	2							Promoción y Asistencia Social	8.802.000
0	0	8	3	2	11						Tesoro Nacional	8.802.000
0	0	8	3	2	11	5					Transferencias	8.802.000
0	0	8	3	2	11	5	1				Transf. al Sector Privado para Financiar Gastos Corrientes	8.802.000
0	0	8	3	2	11	5	1	3			Becas	8.802.000
0	0	8	3	2	11	5	1	3		2	Ciudad Autónoma de Buenos Aires	8.802.000
TOTAL											2.611.858.136	


H





LISTADO DE ACTIVIDADES ESPECÍFICAS

CODIGO	DENOMINACION	UNIDAD EJECUTORA	CREDITO	RECURSOS HUMANOS	
				CARGOS	HS. DE CATEDRA
Actividades:					
01	Asistencia Alimentaria Federal, Focalizada y Promoción de Emprendimientos Productivos Alimentarios	Subsecretaría de Políticas Alimentarias	1.424.735.734	4	0
02	Complemento Alimentario	Subsecretaría de Políticas Alimentarias	526.747.526	17	0
03	Asistencia al PROHUERTA	Coordinación Nacional PROHUERTA	111.496.500	0	0
05	Comedores Escolares	Subsecretaría de Políticas Alimentarias	712.979.710	0	0
07	Comedores Comunitarios	Subsecretaría de Políticas Alimentarias	367.874.811	0	0
08	Primeros Años - Proyecto PNUD ARG/06/017	Coordinación Técnica Proyecto PNUD ARG 06/017 "Primeros Años"	8.802.000	0	0
TOTAL:			3.152.636.281	21	0



X



RECURSOS HUMANOS DEL PROGRAMA 26

CARGO O CATEGORIA	CANTIDAD DE	
	CARGOS	HS. DE CATEDRA

Planta Permanente

AUTORIDADES SUPERIORES DEL PODER EJECUTIVO NACIONAL


Subsecretario	1	0
Subtotal Escalafón	1	0

Personal del Sistema Nacional de Empleo Público (SINEP)

A	3	0
B	2	0
C	10	0
D	3	0
E	2	0
Subtotal Escalafón	20	0

TOTAL DEL PROGRAMA 26 **21** **0**

H



PROGRAMA 28

INCLUSIÓN SOCIAL Y FORTALECIMIENTO INFANTIL

UNIDAD EJECUTORA

SECRETARÍA DE COORDINACIÓN Y MONITOREO INSTITUCIONAL


Servicio Administrativo Financiero
311

DESCRIPCIÓN DEL PROGRAMA

El Programa de Inclusión Social y Fortalecimiento Infantil tiene por objetivo fundamental promover la protección social integral y restitución de derechos de familias en situación de vulnerabilidad social; contribuyendo a incrementar las competencias para la vida de niños, niñas y adolescentes.

El programa desarrolla actividades que posibilitan el otorgamiento del Monotributo Social que permite vincularse a la Economía Social a personas y familias en situación de vulnerabilidad social, que estén desarrollando actividades económicas, sean o no beneficiarios de programas de Ingreso Social.

De este modo, se brinda la posibilidad de vincularse a la economía formal, con la posibilidad de facturar, con una CUIT registrada en AFIP, ser proveedor del Estado Nacional por compra directa, acceder al sistema de obras sociales de libre opción, homóloga al monotributo general y computándose el tiempo de permanencia en esta categoría como años activos a los efectos jubilatorios.



Los monotributistas sociales y grupos asociativos participan de proyectos en el marco del Plan Manos a la Obra. Las cooperativas de trabajo se vinculan en general a los programas de obra pública como Argentina Trabaja, Pris, etc.

Con la sanción de la Ley N° 26.223 se modifica el tiempo de permanencia en la categoría de monotributista social que era de 24 meses, con lo cual el monotributo social se convierte en un régimen tributario permanente. Con ello, la inscripción en la categoría de monotributista social, tiene un límite de permanencia relacionado directamente con las condiciones de productividad y situación de facturación de los beneficiarios.

Asimismo el programa trabaja en forma articulada cooperando en las actividades del proyecto de Fortalecimiento de las Políticas de Niñez, Adolescencia y Familia Préstamo AR-L 1118. El propósito es fortalecer los centros de cuidado y/o estimulación temprana en Argentina que surgieron masivamente durante el 2001 y 2002 como estrategia de contención social a la gran crisis económica. A partir del 2005, las Políticas de Niñez y Adolescencia superan un enfoque de programas aislados, con la promulgación de la Ley de Protección Integral de los Derechos de Niñas, Niños y Adolescentes.


J



A través del SENNAF se regula la actividad de los centros eje de las acciones en todo el territorio nacional. El Programa busca contribuir a incrementar las competencias para la vida de niños y niñas en la Argentina en su contexto familiar y comunitario especialmente en situación de vulnerabilidad social, fortaleciendo la función rectora de la SENNAF en materia de políticas orientadas a la infancia, adolescencia y su ámbito familiar organizando la acción pública integral a nivel territorial. Para ello, se desarrollarán instrumentos operativos y analíticos que permitan identificar brechas de calidad en los Centros de Desarrollo Infantil, espacios de diversa índole en cuanto a grado de formalidad y origen de su financiamiento. Se diseñarán e implementarán estrategias para cerrar dichas brechas de manera efectiva y sustentable, para lograr la equidad de oportunidades para la vida de las niñas y niños.

La implementación prevé apoyar la ejecución de proyectos de mejoramiento de los Centros de Desarrollo Infantil en provincias y municipios, incluyendo la entrega de kit lúdicos.

H






METAS Y PRODUCCIÓN BRUTA

DENOMINACION	UNIDAD DE MEDIDA	CANTIDAD
METAS :		
Fortalecimiento de Centros de Desarrollo Infantil Temprano	Proyecto de Mejoramiento	200
Fortalecimiento de Centros de Desarrollo Infantil Temprano	Kit de Material Lúdico	400
Inscripción al Régimen de Monotributo Social	Titular de Derecho	200.000

H





DISTRIBUCIÓN DE LÍMITES DEL GASTO

ASIGNACIÓN DE CRÉDITOS DEL PROGRAMA 28

SUBPR	PROY	FIN	F.F.	INC	PPAL	PAR	SPAR	ECON	MON	DENOMINACION	IMPORTE
0	0	3								SERVICIOS SOCIALES	383.628.300
0	0	3	11							Tesoro Nacional	339.428.300
0	0	3	11	5						Transferencias	339.428.300
0	0	3	11	5	1					Transf. al Sector Privado para Financiar Gastos Corrientes	339.428.300
0	0	3	11	5	1	4				Ayudas Sociales a Personas	308.832.300
0	0	3	11	5	1	4		21		Gastos Corrientes	308.832.300
0	0	3	11	5	1	4		21	1	Moneda Nacional	308.832.300
0	0	3	11	5	1	7				Transf. a Otras Instituc. Culturales y Soc. S/Fines de Lucro	30.596.000
0	0	3	11	5	1	7		21		Gastos Corrientes	30.596.000
0	0	3	11	5	1	7		21	1	Moneda Nacional	30.596.000
0	0	3	22							Crédito Externo	44.200.000
0	0	3	22	3						Servicios No Personales	8.200.000
0	0	3	22	3	4					Servicios Técnicos y Profesionales	8.200.000
0	0	3	22	3	4			21		Gastos Corrientes	8.200.000
0	0	3	22	3	4			21	1	Moneda Nacional	8.200.000
0	0	3	22	5						Transferencias	36.000.000
0	0	3	22	5	1					Transf. al Sector Privado para Financiar Gastos Corrientes	36.000.000
0	0	3	22	5	1	7				Transf. a Otras Instituc. Culturales y Soc. S/Fines de Lucro	36.000.000
0	0	3	22	5	1	7		21		Gastos Corrientes	36.000.000
0	0	3	22	5	1	7		21	1	Moneda Nacional	36.000.000
TOTAL											383.628.300

M.E.y F.P.
447

H



DETALLE DE TRANSFERENCIAS (PARTIDAS INDICATIVAS)

ASIGNACIÓN DE CRÉDITOS DEL PROGRAMA 28

SUBPR	PROY	ACTOR	FIN	FUN	F.F.	INC	PPAL	PAR	SPAR	UGEO	DENOMINACION	IMPORTE
0	0	1									Ingreso para Desarrollo Humano - IDH - Plan Familias (BID N° 2607/OC-AR)	375.428.300
0	0	1	3								SERVICIOS SOCIALES	375.428.300
0	0	1	3	2							Promoción y Asistencia Social	375.428.300
0	0	1	3	2	11						Tesoro Nacional	339.428.300
0	0	1	3	2	11	5					Transferencias	339.428.300
0	0	1	3	2	11	5	1				Transf. al Sector Privado para Financiar Gastos Corrientes	339.428.300
0	0	1	3	2	11	5	1	4			Ayudas Sociales a Personas	308.832.300
0	0	1	3	2	11	5	1	4			2 Ciudad Autónoma de Buenos Aires	265.486.000
0	0	1	3	2	11	5	1	4			42 Provincia de La Pampa	8.071.340
0	0	1	3	2	11	5	1	4			78 Provincia de Santa Cruz	999.730
0	0	1	3	2	11	5	1	4			82 Provincia de Santa Fe	27.991.250
0	0	1	3	2	11	5	1	4			90 Provincia de Tucumán	4.736.050
0	0	1	3	2	11	5	1	4			94 Provincia de Tierra del Fuego, Antártida e Islas del Atlántico Sur	1.547.930
0	0	1	3	2	11	5	1	7			Transf. a Otras Instituc. Culturales y Soc. S/Fines de Lucro	30.596.000
0	0	1	3	2	11	5	1	7	9999		Sin discriminar	30.596.000
0	0	1	3	2	11	5	1	7	9999	2	Ciudad Autónoma de Buenos Aires	30.596.000
0	0	1	3	2	22						Crédito Externo	36.000.000
0	0	1	3	2	22	5					Transferencias	36.000.000
0	0	1	3	2	22	5	1				Transf. al Sector Privado para Financiar Gastos Corrientes	36.000.000
0	0	1	3	2	22	5	1	7			Transf. a Otras Instituc. Culturales y Soc. S/Fines de Lucro	36.000.000
0	0	1	3	2	22	5	1	7	9999		Sin discriminar	36.000.000
0	0	1	3	2	22	5	1	7	9999	2	Ciudad Autónoma de Buenos Aires	36.000.000
TOTAL											375.428.300	

M.E. y F.P.
447


H



LISTADO DE ACTIVIDADES ESPECÍFICAS

CODIGO	DENOMINACION	UNIDAD EJECUTORA	CREDITO	RECURSOS HUMANOS	
				CARGOS	HS. DE CATEDRA
Actividades:					
01	Ingreso para Desarrollo Humano - IDH - Plan Familias (BID N° 2607/OC-AR)	Subsecretaría de Organización de Ingresos Sociales	383.628.300	0	0
TOTAL:			383.628.300	0	0

H



PROGRAMA 38
PROGRAMA DEL INGRESO SOCIAL CON TRABAJO
UNIDAD EJECUTORA
SECRETARÍA DE COORDINACIÓN Y MONITOREO INSTITUCIONAL

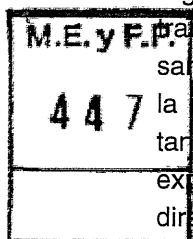
Servicio Administrativo Financiero
311

DESCRIPCIÓN DEL PROGRAMA

El objetivo general del programa es la promoción del desarrollo económico y la inclusión social, generando oportunidades para el desarrollo de las capacidades humanas y sociales, fundadas en una perspectiva integral de abordaje de situaciones de vulnerabilidad socio-ocupacional de sectores de población que cumplen con los criterios de elegibilidad del programa.

La ejecución consiste en el otorgamiento de subsidios a gobiernos provinciales, municipales, y otros entes habilitados para la adquisición de herramientas, materiales y/o servicios vinculados con el desarrollo de proyectos en los cuales se incluyen personas asociadas en cooperativas de trabajo especialmente protegidas (Resolución INAES N° 3026); a la vez que en relación con las necesidades y particularidades de la población, se articulan líneas de acción que favorezcan la terminalidad educativa, capacitación en oficios, autocuidado de la salud, familiar y comunitario, formación integral desde una perspectiva de derecho y responsabilidades, organización cooperativa y asociativismo para la producción y el autoempleo, entre otros. Dichos proyectos se organizan en planes de actividades vinculados con módulos de capacitación, obra, producción y transferencia de tecnología en cuatro componentes básicos: saneamiento integral del hábitat; saneamiento integral de cuencas y obradores comunitarios, talleres de producción y transferencia para la mejora de infraestructura, el patrimonio comunitario y emergencia habitacional por catástrofe, en tanto espacios de formación en acción, que se articulan con el resto de las líneas de acción explicitadas, por cuya participación los mismos perciben incentivos monetarios transferidos directamente a los cooperativistas, a cuentas bancarias individuales, conforme el cumplimiento de los requisitos de inclusión y permanencia en el programa.

Desde la constitución de las coordinaciones que articulan las acciones con los Ministerios de Planificación Federal, Inversión Pública y Servicios, Educación, Salud, Trabajo Empleo y Seguridad Social y Economía y Finanzas Públicas, se fortalece la noción de integralidad que el mismo reviste conforme lo expuesto. Con el Consejo Nacional de Coordinación de Políticas Sociales – Consejo Nacional de las Mujeres, se atienden fundamentalmente las situaciones de violencia de género de las cuales muchas titulares son víctimas, tanto en la línea ELLAS HACEN (que incluye específicamente mujeres a cargo de 3 hijos o más, o mujeres con un hijo con discapacidad o que son víctimas de violencia), como también de las cooperativas mixtas.



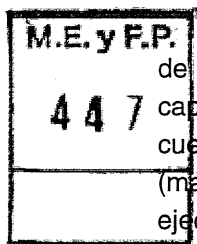
H

En el 2015 se profundizarán estrategias orientadas al desarrollo y la autonomía de los cooperativistas y la integración socio-comunitaria de las actividades, así como la capacitación y formación integral en las líneas ELLAS HACEN y cooperativas mixtas. Se aspira fortalecer y profundizar en las primeras la terminalidad educativa, formación integral y capacitación en oficios y capacidades productivas, mientras que en las segundas, enfatizar en procesos de organización productiva y de servicios, además de la capacitación con obra específica del programa, de algunas cooperativas ya en marcha e impulsar nuevas iniciativas, cuyos resultados no sólo favorecen a las personas titulares y sus familias, sino que lo generado redundará en el mejoramiento de la calidad de vida de los sectores más vulnerables a través del apoyo a las comunidades más desprotegidas.

En este marco debemos incorporar acciones que permitan una rápida respuesta a la emergencia por las inundaciones en el área metropolitana de Buenos Aires y el Gran La Plata. Se utilizará como metodología la desarrollada por el Centro Experimental de la Vivienda Económica y el CONICET que consiste en la incorporación de mano de obra sin calificación específica en la fabricación de componentes y en el montaje de viviendas, lo cual se ajusta a las necesidades que impone la emergencia tras el temporal que impactó en los municipios bonaerenses de La Plata, Berisso, Ensenada, La Matanza, San Martín y Vicente López según Decreto Nº 152/2013 de la Provincia de Buenos Aires.

Frente a ello el Ministerio de Desarrollo Social consideró primordial establecer la línea de acción VIVI.SOL. (Vivienda Solidaria) que permitiera la construcción de espacios habitacionales para las familias afectadas canalizando las acciones a través del Programa Ingreso Social con Trabajo "Argentina Trabaja" - en función del esquema descentralizado y la territorialidad del mismo.

En este marco, el Ministerio de Desarrollo Social suscribe un convenio con el Consejo Nacional de Investigaciones Científicas y Técnicas "CONICET" y la Asociación de Vivienda Económica "AVE" aprobado por Resolución Nº 2773/2013 para instrumentar la construcción o mejoramiento de viviendas con componentes modulares mediante el uso de tecnologías adecuadas y la capacitación de personas sin calificación específica en el uso de las mismas.



El propósito de esta actividad conjunta proyecta, metodológicamente a través de talleres de planificación participativa transferir medios de producción a los sectores afectados. Las capacitaciones son talleres teóricos-prácticos, de dos a cuatro días de implementación, que abarcan cuestiones tales como la presentación de los sistemas constructivos, identificación de variables (materiales, esquema de producción, planta de producción, equipos, etc.), definición de prototipo, ejecución de platea de hormigón, montaje de los componentes de cerramiento, entre otros.

Complementariamente, la Dirección Nacional de Promoción de la Comercialización genera la articulación entre los diferentes niveles de gobierno, la sociedad civil y el sector privado, siguiendo los objetivos de inversión social y ocupación sustentable vinculando no sólo la demanda de los mercados, sino también la cultura, los conocimientos, y los recursos existentes en cada lugar del país, promoviendo la constitución de un sistema de apoyo a las iniciativas socioeconómicas locales buscando su sustentabilidad, y específicamente la promoción de la comercialización.


N



METAS Y PRODUCCIÓN BRUTA

DENOMINACION	UNIDAD DE MEDIDA	CANTIDAD
METAS :		
Asistencia Técnica a Entes Ejecutores	Equipo Asistido	65
Asistencia Técnico Financiera para la Promoción de la Comercialización	Organización Promovida	630
Impulso a la Vivienda Social Solidaria	Solución Habitacional	100
Ingresos de Inclusión Social	Incentivo Liquidado	5.500.000
Terminalidad Educativa y Capacitación Acumulada al Trimestre	Persona Incluida	330.000

H





DISTRIBUCIÓN DE LÍMITES DEL GASTO
ASIGNACIÓN DE CRÉDITOS DEL PROGRAMA 38

SUBPR	PROY	FIN	F.F.	INC	PPAL	PAR	SPAR	ECON	MON	DENOMINACION	IMPORTE
0	0	3								SERVICIOS SOCIALES	7.227.732.861
0	0	3	11							Tesoro Nacional	7.000.762.861
0	0	3	11	1						Gastos en Personal	5.346.739
0	0	3	11	1	1					Personal Permanente	3.831.200
0	0	3	11	1	1	1				Retribución del Cargo	1.890.084
0	0	3	11	1	1	1		21		Gastos Corrientes	1.890.084
0	0	3	11	1	1	1		21	1	Moneda Nacional	1.890.084
0	0	3	11	1	1	3				Retribuciones que no hacen al Cargo	1.325.547
0	0	3	11	1	1	3		21		Gastos Corrientes	1.325.547
0	0	3	11	1	1	3		21	1	Moneda Nacional	1.325.547
0	0	3	11	1	1	4				Sueldo Anual Complementario	267.969
0	0	3	11	1	1	4		21		Gastos Corrientes	267.969
0	0	3	11	1	1	4		21	1	Moneda Nacional	267.969
0	0	3	11	1	1	7				Complementos	347.600
0	0	3	11	1	1	7		21		Gastos Corrientes	347.600
0	0	3	11	1	1	7		21	1	Moneda Nacional	347.600
0	0	3	11	1	5					Asistencia Social al Personal	750.000
0	0	3	11	1	5	1				Seguros de Riesgo de Trabajo	750.000
0	0	3	11	1	5	1		21		Gastos Corrientes	750.000
0	0	3	11	1	5	1		21	1	Moneda Nacional	750.000
0	0	3	11	1	7					Gabinete de autoridades superiores	765.539
0	0	3	11	1	7			21		Gastos Corrientes	765.539
0	0	3	11	1	7			21	1	Moneda Nacional	765.539
0	0	3	11	2						Bienes de Consumo	99.631.142
0	0	3	11	2				21		Gastos Corrientes	99.631.142
0	0	3	11	2				21	1	Moneda Nacional	99.631.142
0	0	3	11	3						Servicios No Personales	451.401.490
0	0	3	11	3	3					Mantenimiento, Reparación y Limpieza	2.703.500
0	0	3	11	3	3			21		Gastos Corrientes	2.703.500
0	0	3	11	3	3			21	1	Moneda Nacional	2.703.500
0	0	3	11	3	4					Servicios Técnicos y Profesionales	347.564.590
0	0	3	11	3	4			21		Gastos Corrientes	347.564.590
0	0	3	11	3	4			21	1	Moneda Nacional	347.564.590
0	0	3	11	3	5					Servicios Comerciales y Financieros	57.044.900
0	0	3	11	3	5			21		Gastos Corrientes	57.044.900
0	0	3	11	3	5			21	1	Moneda Nacional	57.044.900
0	0	3	11	3	9					Otros Servicios	44.088.500
0	0	3	11	3	9			21		Gastos Corrientes	44.088.500
0	0	3	11	3	9			21	1	Moneda Nacional	44.088.500
0	0	3	11	5						Transferencias	6.444.383.490
0	0	3	11	5	1					Transf. al Sector Privado para Financiar Gastos Corrientes	4.397.908.000

M.E. y F.P.
447

JL



DISTRIBUCIÓN DE LÍMITES DEL GASTO

ASIGNACIÓN DE CRÉDITOS DEL PROGRAMA 38

SUBPR	PROY	FIN	F.F.	INC	PPAL	PAR	SPAR	ECON	MON	DENOMINACION	IMPORTE
0	0	3	11	5	1	4				Ayudas Sociales a Personas	1.721.789.000
0	0	3	11	5	1	4		21		Gastos Corrientes	1.721.789.000
0	0	3	11	5	1	4		21	1	Moneda Nacional	1.721.789.000
0	0	3	11	5	1	7				Transf. a Otras Instituc. Culturales y Soc. S/Fines de Lucro	48.119.000
0	0	3	11	5	1	7		21		Gastos Corrientes	48.119.000
0	0	3	11	5	1	7		21	1	Moneda Nacional	48.119.000
0	0	3	11	5	1	8				Transferencias a Cooperativas	2.628.000.000
0	0	3	11	5	1	8		21		Gastos Corrientes	2.628.000.000
0	0	3	11	5	1	8		21	1	Moneda Nacional	2.628.000.000
0	0	3	11	5	7					Transf. a Inst. Prov. y Mun. para Fin. Gastos Corrientes	2.046.475.490
0	0	3	11	5	7	1				Transferencias a Gobiernos Provinciales	696.645.990
0	0	3	11	5	7	1		21		Gastos Corrientes	696.645.990
0	0	3	11	5	7	1		21	1	Moneda Nacional	696.645.990
0	0	3	11	5	7	6				Transferencias a Gobiernos Municipales	1.349.829.500
0	0	3	11	5	7	6		21		Gastos Corrientes	1.349.829.500
0	0	3	11	5	7	6		21	1	Moneda Nacional	1.349.829.500
0	0	3	13							Recursos con Afectación Específica	26.970.000
0	0	3	13	2						Bienes de Consumo	5.600.000
0	0	3	13	2				21		Gastos Corrientes	5.600.000
0	0	3	13	2				21	1	Moneda Nacional	5.600.000
0	0	3	13	5						Transferencias	21.370.000
0	0	3	13	5	5					Transferencias a Otras Entidades del Sector Público Nacional	21.370.000
0	0	3	13	5	5	2				Transf.a Emp. Pub.No Fina. para Financiar	21.370.000
0	0	3	13	5	5	2		21		Gastos Corrientes	21.370.000
0	0	3	13	5	5	2		21	1	Moneda Nacional	21.370.000
0	0	3	22							Crédito Externo	200.000.000
0	0	3	22	3						Servicios No Personales	40.000.000
0	0	3	22	3	4					Servicios Técnicos y Profesionales	40.000.000
0	0	3	22	3	4			21		Gastos Corrientes	40.000.000
0	0	3	22	3	4			21	1	Moneda Nacional	40.000.000
0	0	3	22	5						Transferencias	160.000.000
0	0	3	22	5	7					Transf. a Inst. Prov. y Mun. para Fin. Gastos Corrientes	160.000.000
0	0	3	22	5	7	6				Transferencias a Gobiernos Municipales	160.000.000
0	0	3	22	5	7	6		21		Gastos Corrientes	160.000.000
0	0	3	22	5	7	6		21	1	Moneda Nacional	160.000.000
TOTAL											7.227.732.861

M.E.y F.P.
447

H



DETALLE DE TRANSFERENCIAS (PARTIDAS INDICATIVAS)

ASIGNACIÓN DE CRÉDITOS DEL PROGRAMA 38

SUBPR	PROY	ACTOBR	FIN	FUN	F.F.	INC	PPAL	PAR	SPAR	UGEO	DENOMINACION	IMPORTE
0	0	1									Promoción del Ingreso Social con Trabajo	6.262.049.890
0	0	1	3								SERVICIOS SOCIALES	6.262.049.890
0	0	1	3	2							Promoción y Asistencia Social	6.262.049.890
0	0	1	3	2	11						Tesoro Nacional	6.240.679.890
0	0	1	3	2	11	5					Transferencias	6.240.679.890
0	0	1	3	2	11	5	1				Transf. al Sector Privado para Financiar Gastos Corrientes	4.375.069.000
0	0	1	3	2	11	5	1	4			Ayudas Sociales a Personas	1.721.789.000
0	0	1	3	2	11	5	1	4		2	Ciudad Autónoma de Buenos Aires	876.219.703
0	0	1	3	2	11	5	1	4		6	Provincia de Buenos Aires	845.569.297
0	0	1	3	2	11	5	1	7			Transf. a Otras Instituc. Culturales y Soc. S/Fines de Lucro	25.280.000
0	0	1	3	2	11	5	1	7	9999		Sin discriminar	25.280.000
0	0	1	3	2	11	5	1	7	9999	6	Provincia de Buenos Aires	25.280.000
0	0	1	3	2	11	5	1	8			Transferencias a Cooperativas	2.628.000.000
0	0	1	3	2	11	5	1	8	9999		Sin discriminar	2.628.000.000
0	0	1	3	2	11	5	1	8	9999	2	Ciudad Autónoma de Buenos Aires	511.961.680
0	0	1	3	2	11	5	1	8	9999	6	Provincia de Buenos Aires	1.597.177.410
0	0	1	3	2	11	5	1	8	9999	14	Provincia de Córdoba	35.786.130
0	0	1	3	2	11	5	1	8	9999	18	Provincia de Corrientes	7.470.940
0	0	1	3	2	11	5	1	8	9999	22	Provincia del Chaco	3.721.330
0	0	1	3	2	11	5	1	8	9999	30	Provincia de Entre Ríos	13.415.230
0	0	1	3	2	11	5	1	8	9999	50	Provincia de Mendoza	320.621.570
0	0	1	3	2	11	5	1	8	9999	54	Provincia de Misiones	13.187.000
0	0	1	3	2	11	5	1	8	9999	74	Provincia de San Luis	6.038.000
0	0	1	3	2	11	5	1	8	9999	82	Provincia de Santa Fe	118.620.710
0	0	1	3	2	11	5	7				Transf. a Inst. Prov. y Mun. para Fin. Gastos Corrientes	1.865.610.890
0	0	1	3	2	11	5	7	1			Transferencias a Gobiernos Provinciales	638.917.990
0	0	1	3	2	11	5	7	1	3001		Administración Central Provincial	638.917.990
0	0	1	3	2	11	5	7	1	3001	6	Provincia de Buenos Aires	332.801.700
0	0	1	3	2	11	5	7	1	3001	90	Provincia de Tucumán	306.116.290
0	0	1	3	2	11	5	7	6			Transferencias a Gobiernos Municipales	1.226.692.900
0	0	1	3	2	11	5	7	6	9999		Sin discriminar	1.226.692.900
0	0	1	3	2	11	5	7	6	9999	6	Provincia de Buenos Aires	1.226.692.900
0	0	1	3	2	13						Recursos con Afectación Específica	21.370.000
0	0	1	3	2	13	5					Transferencias	21.370.000
0	0	1	3	2	13	5	5				Transferencias a Otras Entidades del Sector Público Nacional	21.370.000
0	0	1	3	2	13	5	5	2			Transf. a Emp. Pub. No Fina. para Financiar Gastos Corrientes	21.370.000
0	0	1	3	2	13	5	5	2	777		Administración de Infraestructuras Ferroviarias S.E.	21.370.000
0	0	1	3	2	13	5	5	2	777	2	Ciudad Autónoma de Buenos Aires	21.370.000

M.E.y F.P.
447

H



DETALLE DE TRANSFERENCIAS (PARTIDAS INDICATIVAS)

ASIGNACIÓN DE CRÉDITOS DEL PROGRAMA 38

SUBPR	PROY	ACTOBR	FIN	FUN	F.F.	INC	PPAL	PAR	SPAR	UGEO	DENOMINACION	IMPORTE
0	0	3									Asistencia Técnica y Financiera para la Promoción del Empleo Social y el Desarrollo Local	203.703.600
0	0	3	3								SERVICIOS SOCIALES	203.703.600
0	0	3	3	2							Promoción y Asistencia Social	203.703.600
0	0	3	3	2	11						Tesoro Nacional	203.703.600
0	0	3	3	2	11	5					Transferencias	203.703.600
0	0	3	3	2	11	5	1				Transf. al Sector Privado para Financiar Gastos Corrientes	22.839.000
0	0	3	3	2	11	5	1	7			Transf. a Otras Instituc. Culturales y Soc. S/Fines de Lucro	22.839.000
0	0	3	3	2	11	5	1	7	9999		Sin discriminar	22.839.000
0	0	3	3	2	11	5	1	7	9999	6	Provincia de Buenos Aires	22.839.000
0	0	3	3	2	11	5	7				Transf. a Inst. Prov. y Mun. para Fin. Gastos Corrientes	180.864.600
0	0	3	3	2	11	5	7	1			Transferencias a Gobiernos Provinciales	57.728.000
0	0	3	3	2	11	5	7	1	3001		Administración Central Provincial	57.728.000
0	0	3	3	2	11	5	7	1	3001	2	Ciudad Autónoma de Buenos Aires	57.728.000
0	0	3	3	2	11	5	7	6			Transferencias a Gobiernos Municipales	123.136.600
0	0	3	3	2	11	5	7	6	9999		Sin discriminar	123.136.600
0	0	3	3	2	11	5	7	6	9999	6	Provincia de Buenos Aires	123.136.600
0	0	4									Vivienda Solidaria - VIVI.SOL. (CAF N° 201316-0)	160.000.000
0	0	4	3								SERVICIOS SOCIALES	160.000.000
0	0	4	3	2							Promoción y Asistencia Social	160.000.000
0	0	4	3	2	22						Crédito Externo	160.000.000
0	0	4	3	2	22	5					Transferencias	160.000.000
0	0	4	3	2	22	5	7				Transf. a Inst. Prov. y Mun. para Fin. Gastos Corrientes	160.000.000
0	0	4	3	2	22	5	7	6			Transferencias a Gobiernos Municipales	160.000.000
0	0	4	3	2	22	5	7	6	9999		Sin discriminar	160.000.000
0	0	4	3	2	22	5	7	6	9999	6	Provincia de Buenos Aires	160.000.000

M.E. y F.P.
447

H

TOTAL


6.625.753.490



LISTADO DE ACTIVIDADES ESPECÍFICAS

CODIGO	DENOMINACION	UNIDAD EJECUTORA	CREDITO	RECURSOS HUMANOS	
				CARGOS	HS. DE CATEDRA
Actividades:					
01	Promoción del Ingreso Social con Trabajo	Secretaría de Coordinación y Monitoreo Institucional	6.562.268.880	0	0
02	Conducción y Coordinación del Programa Ingreso Social con Trabajo	Coordinación General Unidad Ejecutora Ingreso Social con Trabajo	107.749.539	13	0
03	Asistencia Técnica y Financiera para la Promoción del Empleo Social y el Desarrollo Local	Subsecretaría de Comercialización de la Economía Social	357.714.442	0	0
04	Vivienda Solidaria - VIVI.SOL. (CAF Nº 201316-0)	Secretaría de Coordinación y Monitoreo Institucional	200.000.000	0	0
TOTAL:			7.227.732.861	13	0

H






RECURSOS HUMANOS DEL PROGRAMA 38

CARGO O CATEGORIA	CANTIDAD DE	
	CARGOS	HS. DE CATEDRA
Planta Permanente		
FUNCIONARIOS FUERA DE NIVEL		
Titular de la Unidad Ejecutora de Ingreso Social con Trabajo	1	0
Subtotal Escalafón	1	0
Personal del Sistema Nacional de Empleo Público (SINEP)		
A	3	0
B	1	0
C	3	0
D	5	0
Subtotal Escalafón	12	0
TOTAL DEL PROGRAMA 38	13	0

K



PROGRAMA 44
**ACCIONES PARA LA PROMOCIÓN Y PROTECCIÓN INTEGRAL DE LOS
DERECHOS DE NIÑOS, NIÑAS Y ADOLESCENTES**

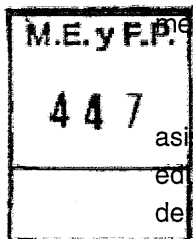
UNIDAD EJECUTORA
**SUBSECRETARÍA DE DERECHOS PARA LA NIÑEZ, ADOLESCENCIA Y
FAMILIA**

Servicio Administrativo Financiero
341

DESCRIPCIÓN DEL PROGRAMA

A través del programa, a cargo de la Subsecretaría de Derechos para la Niñez, Adolescencia y Familia, se implementan políticas y acciones vinculadas con la Promoción y Protección Integral de Derechos de Niños, Niñas y Adolescentes, políticas de promoción comunitaria y políticas destinadas a Adolescentes Infractores o Presuntos Infractores a la Ley Penal, tanto a través de la gestión directa de programas o dispositivos como así también la asistencia técnica y financiera a Organizaciones Gubernamentales y de la Sociedad Civil vinculadas con la temática, en el marco de lo dispuesto por la Ley N° 26.061 de Protección Integral de Derechos de Niños, Niñas y Adolescentes.

Se continuará con la Coordinación y supervisión de políticas y programas de carácter nacional que tengan como finalidad la promoción, protección y restitución de los derechos de las niñas, niños y adolescentes, así como las acciones preventivas y socio-educativas relacionadas con personas menores de edad que hayan infringido la legislación penal.



Asimismo, se propiciará el desarrollo de acciones de promoción, fortalecimiento y asistencia a la familia como el ámbito más adecuado para la crianza, el cuidado, el desarrollo y la educación de los niños, niñas y adolescentes, fortaleciendo con políticas y prácticas de protección de derechos amenazados o vulnerados protegiendo los ámbitos familiares de origen y eludiendo las separaciones injustificadas de los niños, niñas y adolescentes de los mismos y sus comunidades.

Se proporcionarán cuidados alternativos transitorios, respetuosos de los derechos de los niños, niñas y adolescentes provisionalmente privados de crianza parental, privilegiando los cuidados en ámbitos familiares y limitando la protección en establecimientos institucionales para situaciones excepcionales que así lo justifiquen.


Se desarrollarán acciones orientadas a la definición y/o redefinición e implementación de Programas o dispositivos de intervención en relación con adolescentes infractores de la Ley Penal, respetuosos de los derechos de los jóvenes y con un sentido socio-educativo y de fortalecimiento de la ciudadanía. El objetivo principal de trabajo durante el último tiempo es poder afianzar el trabajo de los Equipos de Intervención Técnica del Dispositivo (EIT) respecto a la Corresponsabilidad, es decir,

J



articular con cada uno de los actores intervinientes en la situación que el joven atraviesa (Poder Judicial, Fuerzas de Seguridad, Consejo de Derechos de la CABA, Salud, Familias, Organizaciones de la Sociedad Civil, etc.).


H





METAS Y PRODUCCIÓN BRUTA

DENOMINACION	UNIDAD DE MEDIDA	CANTIDAD
METAS :		
Acciones para el Fortalecimiento de Capacidades Organizaciones Gubernamentales y no Gubernamentales.	Persona Asistida	10.000
Acciones para el Fortalecimiento de Capacidades Organizaciones Gubernamentales y no Gubernamentales.	Organización Asistida	1
Asistencia a Adolescentes Infractores a la Ley Penal	Persona Asistida	3.000
Consolidación/Conformación/ Espacios Institucionales Gubernamentales y no Gubernamentales.	Organización Asistida	9
Fortalecimiento Familiar y/o Comunitario	Persona Asistida	1.500
Fortalecimiento Institucional de Organizaciones Territoriales	Persona Asistida	300
Fortalecimiento Institucional de Organizaciones Territoriales	Organización Asistida	2
Prevención de la Vulneración de Derechos	Persona Asistida	30
Transferencia de Capacidades y Construcción de Espacios Institucionales Gubernamentales	Organización Asistida	7





DISTRIBUCIÓN DE LÍMITES DEL GASTO

ASIGNACIÓN DE CRÉDITOS DEL PROGRAMA 44

S U B P R	P R O Y	F I N	F. F.	I N C	P P A L	P A R	S P A R	E C O N	M O N	DENOMINACION	IMPORTE
0	0	3								SERVICIOS SOCIALES	547.646.821
0	0	3	11							Tesoro Nacional	544.033.821
0	0	3	11	1						Gastos en Personal	379.146.793
0	0	3	11	1	1					Personal Permanente	185.250.117
0	0	3	11	1	1	1				Retribución del Cargo	79.403.422
0	0	3	11	1	1	1	21			Gastos Corrientes	79.403.422
0	0	3	11	1	1	1	21	1		Moneda Nacional	79.403.422
0	0	3	11	1	1	3				Retribuciones que no hacen al Cargo	43.592.134
0	0	3	11	1	1	3	21			Gastos Corrientes	43.592.134
0	0	3	11	1	1	3	21	1		Moneda Nacional	43.592.134
0	0	3	11	1	1	4				Sueldo Anual Complementario	10.249.546
0	0	3	11	1	1	4	21			Gastos Corrientes	10.249.546
0	0	3	11	1	1	4	21	1		Moneda Nacional	10.249.546
0	0	3	11	1	1	6				Contribuciones Patronales	32.656.718
0	0	3	11	1	1	6	21			Gastos Corrientes	32.656.718
0	0	3	11	1	1	6	21	1		Moneda Nacional	32.656.718
0	0	3	11	1	1	7				Complementos	19.348.297
0	0	3	11	1	1	7	21			Gastos Corrientes	19.348.297
0	0	3	11	1	1	7	21	1		Moneda Nacional	19.348.297
0	0	3	11	1	2					Personal Temporario	2.435.612
0	0	3	11	1	2	1				Retribuciones del Cargo	822.147
0	0	3	11	1	2	1	21			Gastos Corrientes	822.147
0	0	3	11	1	2	1	21	1		Moneda Nacional	822.147
0	0	3	11	1	2	2				Retribuciones que no hacen al Cargo	983.537
0	0	3	11	1	2	2	21			Gastos Corrientes	983.537
0	0	3	11	1	2	2	21	1		Moneda Nacional	983.537
0	0	3	11	1	2	3				Sueldo Anual Complementario	150.474
0	0	3	11	1	2	3	21			Gastos Corrientes	150.474
0	0	3	11	1	2	3	21	1		Moneda Nacional	150.474
0	0	3	11	1	2	5				Contribuciones Patronales	479.454
0	0	3	11	1	2	5	21			Gastos Corrientes	479.454
0	0	3	11	1	2	5	21	1		Moneda Nacional	479.454
0	0	3	11	1	3					Servicios Extraordinarios	3.832.411
0	0	3	11	1	3	1				Retribuciones Extraordinarias	2.841.453
0	0	3	11	1	3	1	21			Gastos Corrientes	2.841.453
0	0	3	11	1	3	1	21	1		Moneda Nacional	2.841.453
0	0	3	11	1	3	2				Sueldo Anual Complementario	236.788
0	0	3	11	1	3	2	21			Gastos Corrientes	236.788
0	0	3	11	1	3	2	21	1		Moneda Nacional	236.788
0	0	3	11	1	3	3				Contribuciones Patronales	754.170
0	0	3	11	1	3	3	21			Gastos Corrientes	754.170
0	0	3	11	1	3	3	21	1		Moneda Nacional	754.170

M.E. y F.P.

447

[Handwritten signature]



DISTRIBUCIÓN DE LÍMITES DEL GASTO

ASIGNACIÓN DE CRÉDITOS DEL PROGRAMA 44

SUBPR	PROY	FIN	F.F.	INC	PPAL	PAR	SPAR	ECON	MON	DENOMINACION	IMPORTE
0	0	3	11	1	5					Asistencia Social al Personal	2.278.908
0	0	3	11	1	5	1				Seguros de Riesgo de Trabajo	2.098.908
0	0	3	11	1	5	1		21		Gastos Corrientes	2.098.908
0	0	3	11	1	5	1		21	1	Moneda Nacional	2.098.908
0	0	3	11	1	5	9				Otras Asistencias Sociales al Personal	180.000
0	0	3	11	1	5	9		21		Gastos Corrientes	180.000
0	0	3	11	1	5	9		21	1	Moneda Nacional	180.000
0	0	3	11	1	7					Gabinete de autoridades superiores	765.539
0	0	3	11	1	7			21		Gastos Corrientes	765.539
0	0	3	11	1	7			21	1	Moneda Nacional	765.539
0	0	3	11	1	8					Personal contratado	184.584.206
0	0	3	11	1	8	1				Retribuciones por contratos	88.180.002
0	0	3	11	1	8	1		21		Gastos Corrientes	88.180.002
0	0	3	11	1	8	1		21	1	Moneda Nacional	88.180.002
0	0	3	11	1	8	2				Adicionales al contrato	48.664.766
0	0	3	11	1	8	2		21		Gastos Corrientes	48.664.766
0	0	3	11	1	8	2		21	1	Moneda Nacional	48.664.766
0	0	3	11	1	8	3				Sueldo anual complementario	11.403.731
0	0	3	11	1	8	3		21		Gastos Corrientes	11.403.731
0	0	3	11	1	8	3		21	1	Moneda Nacional	11.403.731
0	0	3	11	1	8	5				Contribuciones patronales	36.335.707
0	0	3	11	1	8	5		21		Gastos Corrientes	36.335.707
0	0	3	11	1	8	5		21	1	Moneda Nacional	36.335.707
0	0	3	11	2						Bienes de Consumo	33.779.382
0	0	3	11	2				21		Gastos Corrientes	33.779.382
0	0	3	11	2				21	1	Moneda Nacional	33.779.382
0	0	3	11	3						Servicios No Personales	39.371.472
0	0	3	11	3	1					Servicios Básicos	4.294.140
0	0	3	11	3	1			21		Gastos Corrientes	4.294.140
0	0	3	11	3	1			21	1	Moneda Nacional	4.294.140
0	0	3	11	3	2					Alquileres y Derechos	70.000
0	0	3	11	3	2			21		Gastos Corrientes	70.000
0	0	3	11	3	2			21	1	Moneda Nacional	70.000
0	0	3	11	3	3					Mantenimiento, Reparación y Limpieza	25.871.817
0	0	3	11	3	3			21		Gastos Corrientes	25.871.817
0	0	3	11	3	3			21	1	Moneda Nacional	25.871.817
0	0	3	11	3	5					Servicios Comerciales y Financieros	500.000
0	0	3	11	3	5			21		Gastos Corrientes	500.000
0	0	3	11	3	5			21	1	Moneda Nacional	500.000
0	0	3	11	3	7					Pasajes y Viáticos	650.000
0	0	3	11	3	7			21		Gastos Corrientes	650.000
0	0	3	11	3	7			21	1	Moneda Nacional	650.000
0	0	3	11	3	9					Otros Servicios	7.985.515
0	0	3	11	3	9			21		Gastos Corrientes	7.985.515
0	0	3	11	3	9			21	1	Moneda Nacional	7.985.515
0	0	3	11	4						Bienes de Uso	674.837

M.E. y F.P.
447

H

DISTRIBUCIÓN DE LÍMITES DEL GASTO

ASIGNACIÓN DE CRÉDITOS DEL PROGRAMA 44

SUBPR	PROY	FIN	F.F.	INC	PPAL	PAR	SPAR	ECON	MON	DENOMINACION	IMPORTE
0	0	3	11	4	3					Maquinaria y Equipo	674.837
0	0	3	11	4	3			22		Gastos de Capital	674.837
0	0	3	11	4	3			22	1	Moneda Nacional	674.837
0	0	3	11	5						Transferencias	91.061.337
0	0	3	11	5	1					Transf. al Sector Privado para Financiar Gastos Corrientes	64.701.133
0	0	3	11	5	1	4				Ayudas Sociales a Personas	57.603.000
0	0	3	11	5	1	4		21		Gastos Corrientes	57.603.000
0	0	3	11	5	1	4		21	1	Moneda Nacional	57.603.000
0	0	3	11	5	1	7				Transf. a Otras Instituc. Culturales y Soc. S/Fines de Lucro	7.098.133
0	0	3	11	5	1	7		21		Gastos Corrientes	7.098.133
0	0	3	11	5	1	7		21	1	Moneda Nacional	7.098.133
0	0	3	11	5	2					Transf. al Sector Privado para Financiar Gastos Capital	2.800.000
0	0	3	11	5	2	4				Transf. a Otras Inst. Cult. y Sociales sin Fines de Lucro	2.500.000
0	0	3	11	5	2	4		22		Gastos de Capital	2.500.000
0	0	3	11	5	2	4		22	1	Moneda Nacional	2.500.000
0	0	3	11	5	2	5				Transferencias a Cooperativas	300.000
0	0	3	11	5	2	5		22		Gastos de Capital	300.000
0	0	3	11	5	2	5		22	1	Moneda Nacional	300.000
0	0	3	11	5	6					Transferencias a Universidades Nacionales	7.433.204
0	0	3	11	5	6	1				Transferencias a Univ. Nac. p/financiar Gastos Corrientes	7.433.204
0	0	3	11	5	6	1		21		Gastos Corrientes	7.433.204
0	0	3	11	5	6	1		21	1	Moneda Nacional	7.433.204
0	0	3	11	5	7					Transf. a Inst. Prov. y Mun. para Fin. Gastos Corrientes	14.478.600
0	0	3	11	5	7	1				Transferencias a Gobiernos Provinciales	13.637.000
0	0	3	11	5	7	1		21		Gastos Corrientes	13.637.000
0	0	3	11	5	7	1		21	1	Moneda Nacional	13.637.000
0	0	3	11	5	7	6				Transferencias a Gobiernos Municipales	841.600
0	0	3	11	5	7	6		21		Gastos Corrientes	841.600
0	0	3	11	5	7	6		21	1	Moneda Nacional	841.600
0	0	3	11	5	8					Transf. a Inst. Prov. y Mun. para Financ. Gastos de Capital	1.648.400
0	0	3	11	5	8	1				Transferencias a Gobiernos Provinciales	1.390.000
0	0	3	11	5	8	1		22		Gastos de Capital	1.390.000
0	0	3	11	5	8	1		22	1	Moneda Nacional	1.390.000
0	0	3	11	5	8	6				Transferencias a Gobiernos Municipales	258.400
0	0	3	11	5	8	6		22		Gastos de Capital	258.400
0	0	3	11	5	8	6		22	1	Moneda Nacional	258.400
0	0	3	13							Recursos con Afectación Específica	3.613.000
0	0	3	13	3						Servicios No Personales	13.000
0	0	3	13	3	1					Servicios Básicos	13.000
0	0	3	13	3	1			21		Gastos Corrientes	13.000
0	0	3	13	3	1			21	1	Moneda Nacional	13.000
0	0	3	13	5						Transferencias	3.600.000

M.E. y F.P.
447

1



DISTRIBUCIÓN DE LÍMITES DEL GASTO

ASIGNACIÓN DE CRÉDITOS DEL PROGRAMA 44

S U B P R	P R O Y	F I N	F. F.	I N C	P P A L	P A R	SPAR	E C O N	M O N	DENOMINACION	IMPORTE
0	0	3	13	5	7					Transf. a Inst. Prov. y Mun. para Fin. Gastos Corrientes	3.600.000
0	0	3	13	5	7	1				Transferencias a Gobiernos Provinciales	3.600.000
0	0	3	13	5	7	1		21		Gastos Corrientes	3.600.000
0	0	3	13	5	7	1		21	1	Moneda Nacional	3.600.000
TOTAL											547.646.821

H

M.E.y F.P.
447



DETALLE DE TRANSFERENCIAS (PARTIDAS INDICATIVAS)

ASIGNACIÓN DE CRÉDITOS DEL PROGRAMA 44

SUBPR	PROY	ACTOBR	FIN	FUN	F.F.	INC	PPAL	PAR	SPAR	UGEO	DENOMINACION	IMPORTE
0	0	1									Acciones Federales de Promoción y Protección Integral de Derechos	16.599.824
0	0	1	3								SERVICIOS SOCIALES	16.599.824
0	0	1	3	2							Promoción y Asistencia Social	16.599.824
0	0	1	3	2	11						Tesoro Nacional	12.999.824
0	0	1	3	2	11	5					Transferencias	12.999.824
0	0	1	3	2	11	5	1				Transf. al Sector Privado para Financiar Gastos Corrientes	3.730.396
0	0	1	3	2	11	5	1	7			Transf. a Otras Instituc. Culturales y Soc. S/Fines de Lucro	3.730.396
0	0	1	3	2	11	5	1	7	9999		Sin discriminar	3.730.396
0	0	1	3	2	11	5	1	7	9999	2	Ciudad Autónoma de Buenos Aires	3.730.396
0	0	1	3	2	11	5	2				Transf. al Sector Privado para Financiar Gastos Capital	2.000.000
0	0	1	3	2	11	5	2	4			Transf. a Otras Inst. Cult. y Sociales sin Fines de Lucro	2.000.000
0	0	1	3	2	11	5	2	4	9999		Sin discriminar	2.000.000
0	0	1	3	2	11	5	2	4	9999	2	Ciudad Autónoma de Buenos Aires	2.000.000
0	0	1	3	2	11	5	6				Transferencias a Universidades Nacionales	5.287.428
0	0	1	3	2	11	5	6	1			Transferencias a Univ. Nac. p/financiar Gastos Corrientes	5.287.428
0	0	1	3	2	11	5	6	1	849		Otras Universidades no especificadas	5.287.428
0	0	1	3	2	11	5	6	1	849	2	Ciudad Autónoma de Buenos Aires	5.287.428
0	0	1	3	2	11	5	7				Transf. a Inst. Prov. y Mun. para Fin. Gastos Corrientes	1.433.600
0	0	1	3	2	11	5	7	1			Transferencias a Gobiernos Provinciales	1.092.000
0	0	1	3	2	11	5	7	1	3001		Administración Central Provincial	1.092.000
0	0	1	3	2	11	5	7	1	3001	2	Ciudad Autónoma de Buenos Aires	1.092.000
0	0	1	3	2	11	5	7	6			Transferencias a Gobiernos Municipales	341.600
0	0	1	3	2	11	5	7	6	9999		Sin discriminar	341.600
0	0	1	3	2	11	5	7	6	9999	2	Ciudad Autónoma de Buenos Aires	341.600
0	0	1	3	2	11	5	8				Transf. a Inst. Prov. y Mun. para Financ. Gastos de Capital	548.400
0	0	1	3	2	11	5	8	1			Transferencias a Gobiernos Provinciales	390.000
0	0	1	3	2	11	5	8	1	3001		Administración central provincial	390.000
0	0	1	3	2	11	5	8	1	3001	2	Ciudad Autónoma de Buenos Aires	390.000
0	0	1	3	2	11	5	8	6			Transferencias a Gobiernos Municipales	158.400
0	0	1	3	2	11	5	8	6	9999		Sin discriminar	158.400
0	0	1	3	2	11	5	8	6	9999	2	Ciudad Autónoma de Buenos Aires	158.400
0	0	1	3	2	13						Recursos con Afectación Específica	3.600.000
0	0	1	3	2	13	5					Transferencias	3.600.000
0	0	1	3	2	13	5	7				Transf. a Inst. Prov. y Mun. para Fin. Gastos Corrientes	3.600.000

M.E.y F.P.
447

J



DETALLE DE TRANSFERENCIAS (PARTIDAS INDICATIVAS)

ASIGNACIÓN DE CRÉDITOS DEL PROGRAMA 44

SUBPR	PROY	ACTOBR	FIN	FUN	F.F.	INC	PPAL	PAR	SPAR	UGEO	DENOMINACION	IMPORTE
0	0	1	3	2	13	5	7	1			Transferencias a Gobiernos Provinciales	3.600.000
0	0	1	3	2	13	5	7	1	3001		Administración Central Provincial	3.600.000
0	0	1	3	2	13	5	7	1	3001	2	Ciudad Autónoma de Buenos Aires	3.600.000
0	0	2									Acciones Directas de Promoción y Protección de Derechos	52.300.000
0	0	2	3								SERVICIOS SOCIALES	52.300.000
0	0	2	3	2							Promoción y Asistencia Social	52.300.000
0	0	2	3	2	11						Tesoro Nacional	52.300.000
0	0	2	3	2	11	5					Transferencias	52.300.000
0	0	2	3	2	11	5	1				Transf. al Sector Privado para Financiar Gastos Corrientes	52.300.000
0	0	2	3	2	11	5	1	4			Ayudas Sociales a Personas	49.800.000
0	0	2	3	2	11	5	1	4		2	Ciudad Autónoma de Buenos Aires	49.800.000
0	0	2	3	2	11	5	1	7			Transf. a Otras Instituc. Culturales y Soc. S/Fines de Lucro	2.500.000
0	0	2	3	2	11	5	1	7	9999		Sin discriminar	2.500.000
0	0	2	3	2	11	5	1	7	9999	2	Ciudad Autónoma de Buenos Aires	2.500.000
0	0	3									Acciones Federales y Directas Destinadas a Adolescentes Infractores a la Ley Penal	25.761.513
0	0	3	3								SERVICIOS SOCIALES	25.761.513
0	0	3	3	2							Promoción y Asistencia Social	25.761.513
0	0	3	3	2	11						Tesoro Nacional	25.761.513
0	0	3	3	2	11	5					Transferencias	25.761.513
0	0	3	3	2	11	5	1				Transf. al Sector Privado para Financiar Gastos Corrientes	8.670.737
0	0	3	3	2	11	5	1	4			Ayudas Sociales a Personas	7.803.000
0	0	3	3	2	11	5	1	4		2	Ciudad Autónoma de Buenos Aires	7.803.000
0	0	3	3	2	11	5	1	7			Transf. a Otras Instituc. Culturales y Soc. S/Fines de Lucro	867.737
0	0	3	3	2	11	5	1	7	9999		Sin discriminar	867.737
0	0	3	3	2	11	5	1	7	9999	2	Ciudad Autónoma de Buenos Aires	867.737
0	0	3	3	2	11	5	2				Transf. al Sector Privado para Financiar Gastos Capital	800.000
0	0	3	3	2	11	5	2	4			Transf. a Otras Inst. Cult. y Sociales sin Fines de Lucro	500.000
0	0	3	3	2	11	5	2	4	9999		Sin discriminar	500.000
0	0	3	3	2	11	5	2	4	9999	2	Ciudad Autónoma de Buenos Aires	500.000
0	0	3	3	2	11	5	2	5			Transferencias a Cooperativas	300.000
0	0	3	3	2	11	5	2	5	9999		Otras	300.000
0	0	3	3	2	11	5	2	5	9999	2	Ciudad Autónoma de Buenos Aires	300.000
0	0	3	3	2	11	5	6				Transferencias a Universidades Nacionales	2.145.776
0	0	3	3	2	11	5	6	1			Transferencias a Univ. Nac. p/financiar Gastos Corrientes	2.145.776

M.E. y F.P.
447

Handwritten signature or mark.



DETALLE DE TRANSFERENCIAS (PARTIDAS INDICATIVAS)

ASIGNACIÓN DE CRÉDITOS DEL PROGRAMA 44

SUBPR	PROY	ACTOBR	FIN	FUN	F.F.	INC	PPAL	PAR	SPAR	UGEO	DENOMINACION	IMPORTE
0	0	3	3	2	11	5	6	1	849		Otras Universidades no especificadas	2.145.776
0	0	3	3	2	11	5	6	1	849	2	Ciudad Autónoma de Buenos Aires	2.145.776
0	0	3	3	2	11	5	7				Transf. a Inst. Prov. y Mun. para Fin. Gastos Corrientes	13.045.000
0	0	3	3	2	11	5	7	1			Transferencias a Gobiernos Provinciales	12.545.000
0	0	3	3	2	11	5	7	1	3001		Administración Central Provincial	12.545.000
0	0	3	3	2	11	5	7	1	3001	2	Ciudad Autónoma de Buenos Aires	12.545.000
0	0	3	3	2	11	5	7	6			Transferencias a Gobiernos Municipales	500.000
0	0	3	3	2	11	5	7	6	9999		Sin discriminar	500.000
0	0	3	3	2	11	5	7	6	9999	2	Ciudad Autónoma de Buenos Aires	500.000
0	0	3	3	2	11	5	8				Transf. a Inst. Prov. y Mun. para Financ. Gastos de Capital	1.100.000
0	0	3	3	2	11	5	8	1			Transferencias a Gobiernos Provinciales	1.000.000
0	0	3	3	2	11	5	8	1	3001		Administración central provincial	1.000.000
0	0	3	3	2	11	5	8	1	3001	2	Ciudad Autónoma de Buenos Aires	1.000.000
0	0	3	3	2	11	5	8	6			Transferencias a Gobiernos Municipales	100.000
0	0	3	3	2	11	5	8	6	9999		Sin discriminar	100.000
0	0	3	3	2	11	5	8	6	9999	2	Ciudad Autónoma de Buenos Aires	100.000
TOTAL											94.661.337	


M.E. y F.P.
447




LISTADO DE ACTIVIDADES ESPECÍFICAS

CODIGO	DENOMINACION	UNIDAD EJECUTORA	CREDITO	RECURSOS HUMANOS	
				CARGOS	HS. DE CATEDRA
Actividades:					
01	Acciones Federales de Promoción y Protección Integral de Derechos	Subsecretaría de Derechos para la Niñez, Adolescencia y Familia	16.599.824	0	0
02	Acciones Directas de Promoción y Protección de Derechos	Subsecretaría de Derechos para la Niñez, Adolescencia y Familia	475.215.183	804	0
03	Acciones Federales y Directas Destinadas a Adolescentes Infractores a la Ley Penal	Subsecretaría de Derechos para la Niñez, Adolescencia y Familia	55.831.814	0	0
TOTAL:			547.646.821	804	0

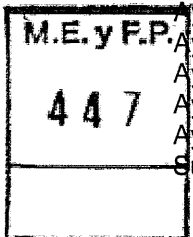
H





RECURSOS HUMANOS DEL PROGRAMA 44

CARGO O CATEGORIA	CANTIDAD DE	
	CARGOS	HS. DE CATEDRA
Planta Permanente		
AUTORIDADES SUPERIORES DEL PODER EJECUTIVO NACIONAL		
Subsecretario	1	0
Subtotal Escalafón	1	0
Personal del Sistema Nacional de Empleo Público (SINEP)		
A	14	0
B	27	0
C	225	0
D	224	0
E	105	0
Subtotal Escalafón	595	0
PERSONAL DE SEGURIDAD Y DEFENSA DEL SERVICIO PENITENCIARIO FEDERAL		
Ayudante Mayor	4	0
Ayudante Principal	10	0
Ayudante 1ro.	12	0
Ayudante 2do.	20	0
Ayudante 3ro.	26	0
Ayudante 4to.	30	0
Ayudante 5to.	35	0
Sub-Ayudante	63	0
Subtotal Escalafón	200	0
Planta Temporaria		
Personal del Sistema Nacional de Empleo Público (SINEP)		
C	8	0
Subtotal Escalafón	8	0
TOTAL DEL PROGRAMA 44	804	0



J



PROGRAMA 45
**POLÍTICAS FEDERALES PARA LA PROMOCIÓN DE LOS DERECHOS DE
NIÑOS Y ADOLESCENTES**

UNIDAD EJECUTORA
**SUBSECRETARÍA DE DESARROLLO INSTITUCIONAL E INTEGRACIÓN
FEDERAL**

Servicio Administrativo Financiero
341

DESCRIPCIÓN DEL PROGRAMA

Las Políticas Federales para la promoción de los derechos de niñas, niños y adolescentes se encuentran direccionadas a fin de poner en pleno funcionamiento los órganos administrativos que garanticen y efectivicen los sistemas de protección integral de derechos de niñas, niños y adolescentes en todo el territorio nacional según lo dispuesto por la Ley N° 26.061 de Protección Integral de los Derechos de las Niñas, Niños y Adolescentes.

Este modelo de protección integral, articula con todas las áreas de gobierno, promoviendo las redes intersectoriales locales, propiciando la constitución y la asistencia de organizaciones y organismos que diseñen, planifiquen, coordinen, orienten, ejecuten y supervisen las políticas públicas de gestión estatal o privada en el ámbito nacional, provincial o municipal para la defensa y protección de los derechos, en los aspectos vinculados con la infancia y adolescencia, fortaleciendo el rol de la familia, descentralizando los organismos de aplicación, planes y programas específicos de protección de derechos de niños/as y adolescentes.

M.E. y F.P.

447

Para la elaboración de las políticas públicas de niñez y adolescencia, se propicia la descentralización de los organismos de aplicación y de los planes y programas específicos de las distintas políticas de protección a fin de garantizar una mayor autonomía, de igual forma se debe fortalecer el rol familiar en la efectivización de los derechos de los niños/as y adolescentes, siendo el padre y la madre los responsables comunes en lo que respecta al cuidado, desarrollo y educación integral de sus hijos.

Se realizarán acciones federales de cooperación con gobiernos provinciales, municipales y organizaciones de la sociedad civil, que garantizan los derechos de todos los niños, niñas y adolescentes del territorio nacional.

Asimismo, la Dirección de Gestión y Desarrollo Institucional tiene como objetivo instaurar acciones de monitoreo y evaluación de programas, proyectos y acciones que tiendan a la promoción, protección y restitución de derechos de la niñez, adolescencia, adultos mayores y sus familias, entre otros, a través de seminarios nacionales dictados en todo el territorio nacional y de investigaciones realizadas conjuntamente con Universidades Nacionales. Estos se basan en la articulación institucional


H



entre las unidades académicas, las provincias y los municipios que conforman el sistema local de protección de derechos.

Se trabajará en "Jugando Construimos Ciudadanía" que se constituye como un sistema de promoción, organización y apoyo al desarrollo de la producción de materiales lúdicos, complementando una serie de políticas sociales integrales, dado que se tiene en mira no sólo cumplir con el alto objeto social de fomentar la promoción de los derechos de las personas, especialmente de los niños, niñas y adolescentes en estos espacios, sino también acompañar una política socio-productiva generando estrategias de desarrollo social mediante la promoción de emprendimientos socio-productivos cuya actividad permita recuperar las capacidades de trabajo de las personas y la obtención de ingresos, en el marco de un proceso integral de vinculación sinérgica entre los actores e instituciones del territorio.

Handwritten mark






METAS Y PRODUCCIÓN BRUTA

DENOMINACION	UNIDAD DE MEDIDA	CANTIDAD
METAS :		
Asistencia Financiera a Organizaciones Gubernamentales y no Gubernamentales	Organización Asistida	100
Fortalecimiento Institucional y Transferencia de Tecnologías	Seminarios	6
Fortalecimiento para el Sistema de Protección de Derechos	Institución Asistida	3
Investigaciones Científicas en Infancia y Adolescencia	Investigación Realizada	2
Promoción de Fortalecimiento Familiar y Comunitario	Taller Socio-Familiar Realizado	24

H



DISTRIBUCIÓN DE LÍMITES DEL GASTO
ASIGNACIÓN DE CRÉDITOS DEL PROGRAMA 45

SUBPR	PROY	FIN	F.F.	INC	PPAL	PAR	SPAR	ECON	MON	DENOMINACION	IMPORTE
0	0	3								SERVICIOS SOCIALES	186.695.390
0	0	3	11							Tesoro Nacional	186.695.390
0	0	3	11	1						Gastos en Personal	155.842.963
0	0	3	11	1	1					Personal Permanente	29.808.261
0	0	3	11	1	1	1				Retribución del Cargo	12.501.301
0	0	3	11	1	1	1		21		Gastos Corrientes	12.501.301
0	0	3	11	1	1	1		21	1	Moneda Nacional	12.501.301
0	0	3	11	1	1	3				Retribuciones que no hacen al Cargo	8.139.758
0	0	3	11	1	1	3		21		Gastos Corrientes	8.139.758
0	0	3	11	1	1	3		21	1	Moneda Nacional	8.139.758
0	0	3	11	1	1	4				Sueldo Anual Complementario	1.720.088
0	0	3	11	1	1	4		21		Gastos Corrientes	1.720.088
0	0	3	11	1	1	4		21	1	Moneda Nacional	1.720.088
0	0	3	11	1	1	6				Contribuciones Patronales	5.480.623
0	0	3	11	1	1	6		21		Gastos Corrientes	5.480.623
0	0	3	11	1	1	6		21	1	Moneda Nacional	5.480.623
0	0	3	11	1	1	7				Complementos	1.966.491
0	0	3	11	1	1	7		21		Gastos Corrientes	1.966.491
0	0	3	11	1	1	7		21	1	Moneda Nacional	1.966.491
0	0	3	11	1	2					Personal Temporario	805.456
0	0	3	11	1	2	1				Retribuciones del Cargo	308.305
0	0	3	11	1	2	1		21		Gastos Corrientes	308.305
0	0	3	11	1	2	1		21	1	Moneda Nacional	308.305
0	0	3	11	1	2	2				Retribuciones que no hacen al Cargo	288.834
0	0	3	11	1	2	2		21		Gastos Corrientes	288.834
0	0	3	11	1	2	2		21	1	Moneda Nacional	288.834
0	0	3	11	1	2	3				Sueldo Anual Complementario	49.762
0	0	3	11	1	2	3		21		Gastos Corrientes	49.762
0	0	3	11	1	2	3		21	1	Moneda Nacional	49.762
0	0	3	11	1	2	5				Contribuciones Patronales	158.555
0	0	3	11	1	2	5		21		Gastos Corrientes	158.555
0	0	3	11	1	2	5		21	1	Moneda Nacional	158.555
0	0	3	11	1	3					Servicios Extraordinarios	3.386.406
0	0	3	11	1	3	1				Retribuciones Extraordinarias	2.510.774
0	0	3	11	1	3	1		21		Gastos Corrientes	2.510.774
0	0	3	11	1	3	1		21	1	Moneda Nacional	2.510.774
0	0	3	11	1	3	2				Sueldo Anual Complementario	209.231
0	0	3	11	1	3	2		21		Gastos Corrientes	209.231
0	0	3	11	1	3	2		21	1	Moneda Nacional	209.231
0	0	3	11	1	3	3				Contribuciones Patronales	666.401
0	0	3	11	1	3	3		21		Gastos Corrientes	666.401
0	0	3	11	1	3	3		21	1	Moneda Nacional	666.401

M.E.y F.P.
447

H



DISTRIBUCIÓN DE LÍMITES DEL GASTO

ASIGNACIÓN DE CRÉDITOS DEL PROGRAMA 45

SUBPR	PROY	FIN	F.F.	INC	PPAL	PAR	SPAR	ECON	MON	DENOMINACION	IMPORTE
0	0	3	11	1	5					Asistencia Social al Personal	1.040.988
0	0	3	11	1	5	1				Seguros de Riesgo de Trabajo	968.988
0	0	3	11	1	5	1		21		Gastos Corrientes	968.988
0	0	3	11	1	5	1		21	1	Moneda Nacional	968.988
0	0	3	11	1	5	9				Otras Asistencias Sociales al Personal	72.000
0	0	3	11	1	5	9		21		Gastos Corrientes	72.000
0	0	3	11	1	5	9		21	1	Moneda Nacional	72.000
0	0	3	11	1	7					Gabinete de autoridades superiores	765.539
0	0	3	11	1	7			21		Gastos Corrientes	765.539
0	0	3	11	1	7			21	1	Moneda Nacional	765.539
0	0	3	11	1	8					Personal contratado	120.036.313
0	0	3	11	1	8	1				Retribuciones por contratos	65.903.203
0	0	3	11	1	8	1		21		Gastos Corrientes	65.903.203
0	0	3	11	1	8	1		21	1	Moneda Nacional	65.903.203
0	0	3	11	1	8	2				Adicionales al contrato	23.087.843
0	0	3	11	1	8	2		21		Gastos Corrientes	23.087.843
0	0	3	11	1	8	2		21	1	Moneda Nacional	23.087.843
0	0	3	11	1	8	3				Sueldo anual complementario	7.415.920
0	0	3	11	1	8	3		21		Gastos Corrientes	7.415.920
0	0	3	11	1	8	3		21	1	Moneda Nacional	7.415.920
0	0	3	11	1	8	5				Contribuciones patronales	23.629.347
0	0	3	11	1	8	5		21		Gastos Corrientes	23.629.347
0	0	3	11	1	8	5		21	1	Moneda Nacional	23.629.347
0	0	3	11	2						Bienes de Consumo	618.712
0	0	3	11	2				21		Gastos Corrientes	618.712
0	0	3	11	2				21	1	Moneda Nacional	618.712
0	0	3	11	3						Servicios No Personales	17.656.530
0	0	3	11	3	1					Servicios Básicos	1.778.400
0	0	3	11	3	1			21		Gastos Corrientes	1.778.400
0	0	3	11	3	1			21	1	Moneda Nacional	1.778.400
0	0	3	11	3	3					Mantenimiento, Reparación y Limpieza	12.891.002
0	0	3	11	3	3			21		Gastos Corrientes	12.891.002
0	0	3	11	3	3			21	1	Moneda Nacional	12.891.002
0	0	3	11	3	5					Servicios Comerciales y Financieros	90.000
0	0	3	11	3	5			21		Gastos Corrientes	90.000
0	0	3	11	3	5			21	1	Moneda Nacional	90.000
0	0	3	11	3	7					Pasajes y Viáticos	2.000.000
0	0	3	11	3	7			21		Gastos Corrientes	2.000.000
0	0	3	11	3	7			21	1	Moneda Nacional	2.000.000
0	0	3	11	3	9					Otros Servicios	897.128
0	0	3	11	3	9			21		Gastos Corrientes	897.128
0	0	3	11	3	9			21	1	Moneda Nacional	897.128
0	0	3	11	4						Bienes de Uso	429.030
0	0	3	11	4	3					Maquinaria y Equipo	394.030
0	0	3	11	4	3			22		Gastos de Capital	394.030
0	0	3	11	4	3			22	1	Moneda Nacional	394.030

M.E. y F.P.
447

H



DISTRIBUCIÓN DE LÍMITES DEL GASTO

ASIGNACIÓN DE CRÉDITOS DEL PROGRAMA 45

SUBPR	PROY	FIN	F.F.	INC	PPAL	PAR	SPAR	ECON	MON	DENOMINACION	IMPORTE
0	0	3	11	4	5					Libros, Revistas y Otros Elementos Coleccionables	35.000
0	0	3	11	4	5			22		Gastos de Capital	35.000
0	0	3	11	4	5			22	1	Moneda Nacional	35.000
0	0	3	11	5						Transferencias	12.148.155
0	0	3	11	5	1					Transf. al Sector Privado para Financiar Gastos Corrientes	1.582.468
0	0	3	11	5	1	4				Ayudas Sociales a Personas	686.606
0	0	3	11	5	1	4		21		Gastos Corrientes	686.606
0	0	3	11	5	1	4		21	1	Moneda Nacional	686.606
0	0	3	11	5	1	7				Transf. a Otras Instituc. Culturales y Soc. S/Fines de Lucro	895.862
0	0	3	11	5	1	7		21		Gastos Corrientes	895.862
0	0	3	11	5	1	7		21	1	Moneda Nacional	895.862
0	0	3	11	5	6					Transferencias a Universidades Nacionales	3.535.480
0	0	3	11	5	6	1				Transferencias a Univ. Nac. p/financiar Gastos Corrientes	3.535.480
0	0	3	11	5	6	1		21		Gastos Corrientes	3.535.480
0	0	3	11	5	6	1		21	1	Moneda Nacional	3.535.480
0	0	3	11	5	7					Transf. a Inst. Prov. y Mun. para Fin. Gastos Corrientes	7.030.207
0	0	3	11	5	7	1				Transferencias a Gobiernos Provinciales	6.170.707
0	0	3	11	5	7	1		21		Gastos Corrientes	6.170.707
0	0	3	11	5	7	1		21	1	Moneda Nacional	6.170.707
0	0	3	11	5	7	6				Transferencias a Gobiernos Municipales	859.500
0	0	3	11	5	7	6		21		Gastos Corrientes	859.500
0	0	3	11	5	7	6		21	1	Moneda Nacional	859.500

M.E.y F.P. TOTAL

186.695.390

447

H



DETALLE DE TRANSFERENCIAS (PARTIDAS INDICATIVAS)

ASIGNACIÓN DE CRÉDITOS DEL PROGRAMA 45

SUBPR	PROY	ACTOR	FIN	FUN	F.F.	INC	PPAL	PAR	SPAR	UGEO	DENOMINACION	IMPORTE
0	0	1									Políticas Federales para el Desarrollo de los Espacios Institucionales	8.174.809
0	0	1	3								SERVICIOS SOCIALES	8.174.809
0	0	1	3	2							Promoción y Asistencia Social	8.174.809
0	0	1	3	2	11						Tesoro Nacional	8.174.809
0	0	1	3	2	11	5					Transferencias	8.174.809
0	0	1	3	2	11	5	1				Transf. al Sector Privado para Financiar Gastos Corrientes	895.862
0	0	1	3	2	11	5	1	7			Transf. a Otras Instituc. Culturales y Soc. S/Fines de Lucro	895.862
0	0	1	3	2	11	5	1	7	9999		Sin discriminar	895.862
0	0	1	3	2	11	5	1	7	9999	2	Ciudad Autónoma de Buenos Aires	895.862
0	0	1	3	2	11	5	6				Transferencias a Universidades Nacionales	3.535.480
0	0	1	3	2	11	5	6	1			Transferencias a Univ. Nac. p/financiar Gastos Corrientes	3.535.480
0	0	1	3	2	11	5	6	1	849		Otras Universidades no especificadas	3.535.480
0	0	1	3	2	11	5	6	1	849	2	Ciudad Autónoma de Buenos Aires	3.535.480
0	0	1	3	2	11	5	7				Transf. a Inst. Prov. y Mun. para Fin. Gastos Corrientes	3.743.467
0	0	1	3	2	11	5	7	1			Transferencias a Gobiernos Provinciales	2.883.967
0	0	1	3	2	11	5	7	1	3001		Administración Central Provincial	2.883.967
0	0	1	3	2	11	5	7	1	3001	2	Ciudad Autónoma de Buenos Aires	2.883.967
0	0	1	3	2	11	5	7	6			Transferencias a Gobiernos Municipales	859.500
0	0	1	3	2	11	5	7	6	9999		Sin discriminar	859.500
0	0	1	3	2	11	5	7	6	9999	2	Ciudad Autónoma de Buenos Aires	859.500
0	0	2									Políticas Federales para el Fortalecimiento Familiar y Comunitario	3.973.346
0	0	2	3								SERVICIOS SOCIALES	3.973.346
0	0	2	3	2							Promoción y Asistencia Social	3.973.346
0	0	2	3	2	11						Tesoro Nacional	3.973.346
0	0	2	3	2	11	5					Transferencias	3.973.346
0	0	2	3	2	11	5	1				Transf. al Sector Privado para Financiar Gastos Corrientes	686.606
0	0	2	3	2	11	5	1	4			Ayudas Sociales a Personas	686.606
0	0	2	3	2	11	5	1	4		2	Ciudad Autónoma de Buenos Aires	686.606
0	0	2	3	2	11	5	7				Transf. a Inst. Prov. y Mun. para Fin. Gastos Corrientes	3.286.740
0	0	2	3	2	11	5	7	1			Transferencias a Gobiernos Provinciales	3.286.740
0	0	2	3	2	11	5	7	1	3001		Administración Central Provincial	3.286.740

M.E. y F.P.
447

81



DETALLE DE TRANSFERENCIAS (PARTIDAS INDICATIVAS)

ASIGNACIÓN DE CRÉDITOS DEL PROGRAMA 45

SUBPR	PROY	ACTOBR	FIN	FUN	F.F.	INC	PPAL	PAR	SPAR	UGEO	DENOMINACION	IMPORTE
0	0	2	3	2	11	5	7	1	3001	2	Ciudad Autónoma de Buenos Aires	3.286.740
TOTAL												12.148.155

H


M.E. y F.P.
447



LISTADO DE ACTIVIDADES ESPECÍFICAS

CODIGO	DENOMINACION	UNIDAD EJECUTORA	CREDITO	RECURSOS HUMANOS	
				CARGOS	HS. DE CATEDRA
Actividades:					
01	Políticas Federales para el Desarrollo de los Espacios Institucionales	Subsecretaría de Desarrollo Institucional e Integración Federal	182.722.044	126	0
02	Políticas Federales para el Fortalecimiento Familiar y Comunitario	Subsecretaría de Desarrollo Institucional e Integración Federal	3.973.346	0	0
TOTAL:			186.695.390	126	0

H





RECURSOS HUMANOS DEL PROGRAMA 45

CARGO O CATEGORIA	CANTIDAD DE	
	CARGOS	HS. DE CATEDRA

Planta Permanente

AUTORIDADES SUPERIORES DEL PODER EJECUTIVO NACIONAL

Subsecretario	1	0
Subtotal Escalafón	1	0

Personal del Sistema Nacional de Empleo Público (SINEP)

A	2	0
B	8	0
C	49	0
D	50	0
E	13	0
Subtotal Escalafón	122	0

Planta Temporaria

Personal del Sistema Nacional de Empleo Público (SINEP)

<div style="border: 1px solid black; padding: 5px; display: inline-block;"> M.E. y F.P.G. 447 </div>	3	0
Subtotal Escalafón	3	0
TOTAL DEL PROGRAMA 45	126	0

H



PROGRAMA 46

**PROMOCIÓN Y PROTECCIÓN DE LOS DERECHOS DE ADULTOS
MAYORES**

UNIDAD EJECUTORA


DIRECCIÓN NACIONAL DE POLÍTICAS PARA ADULTOS MAYORES

Servicio Administrativo Financiero
341

DESCRIPCIÓN DEL PROGRAMA

El programa, a través de la Dirección Nacional de Políticas para Adultos Mayores (en adelante DiNaPAM) dependiente de la Secretaría Nacional de Niñez, Adolescencia y Familia, tiene la misión de articular las políticas dirigidas a los adultos mayores desde una perspectiva de integralidad, que considere a los mayores, sus núcleos familiares, sus organizaciones y comunidad, como sujetos de política.

La problemática que aborda se relaciona con las políticas sociales a nivel nacional cuya población objetivo son las personas mayores, sus familias y organizaciones, en materia de promoción de la participación de las personas mayores. Para ello, se llevan adelante distintas líneas de trabajo que promuevan y contribuyan al ejercicio de los derechos de las personas mayores, teniendo como premisa la creación de las condiciones materiales y formativas para afrontar los desafíos que los cambios demográficos plantean a la región, y a la Argentina en particular.



En este sentido, una de las problemáticas se relaciona con la formación de cuidadores domiciliarios para personas mayores ante un escenario de crecimiento de este grupo etéreo. A tal fin se creó hacia fines del milenio pasado el Programa Nacional de Cuidadores Domiciliarios y recientemente, y ante el incremento de la incidencia del Alzheimer, el Programa Nacional de Promoción de la Calidad de Vida para Personas con Deterioro Cognitivo, Alzheimer y Otras Demencias.

Asimismo se continuará atendiendo la formación de profesionales de las diversas disciplinas que trabajan con personas mayores, con un fuerte enfoque gerontológico comunitario e institucional. A tal efecto, desde el año 2007 se viene llevando a cabo la Carrera de Especialización en Gerontología Comunitaria e Institucional para cursantes de todo el país. Esta política cuenta con tres cohortes.

En otra índole de cosas, la DiNaPAM abocará sus esfuerzos en modificar la imagen de las personas mayores, no solo al considerarlas como sujetos de derecho desde el punto de vista de la política pública, sino también como sujetos activos, con fuertes lazos en su comunidad, desde un punto de vista institucional, político, cultural y social. Así, se trata de empoderar al colectivo de personas mayores. Para ello, la DiNaPAM cuenta con diversos Programas cuyo eje principal es la promoción de

J

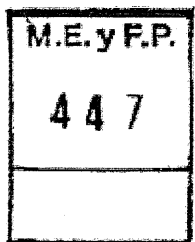


sus derechos. En esta línea destacamos al área de Educación y Cultura; al Programa de Promoción del Buen Trato; y al Programa de Voluntariado Social.

En relación a la gestión e implementación de los Programas, la DiNaPAM continuará trabajando articuladamente con organismos provinciales y municipales que atiendan localmente a la población mayor, con Universidades y Organizaciones de la Sociedad Civil.

A nivel de gestión, partiendo del fortalecimiento de los derechos de las personas mayores, y como resultado de un crecimiento cualitativo en la gestión, la Dirección se ha reorganizado a partir de 2014 en dos grandes áreas en las que se desarrollan distintas líneas de acción: la promoción de los derechos sociales, culturales, educativos y deportivos a través de instancias de capacitaciones, cursos y seminarios, por un lado; y la prevención sociosanitaria mediante la capacitación de personas que brindan atención a personas con fragilidad, dependencia o deterioros, por el otro.

H






METAS Y PRODUCCIÓN BRUTA

DENOMINACION	UNIDAD DE MEDIDA	CANTIDAD
METAS :		
Asistencia Técnica para la Atención de Adultos Mayores	Curso	6
Asistencia Técnica para la Atención de Adultos Mayores	Organización Asistida	23
Atención de Adultos Mayores en Institutos	Persona Asistida	470
Capacitación en Servicios Brindados a Adultos Mayores	Persona Capacitada	9.528
Capacitación en Servicios Brindados a Adultos Mayores	Persona Asistida	1.122
Promoción de los Derechos de los Adultos Mayores	Persona Asistida	9.422

JL





DISTRIBUCIÓN DE LÍMITES DEL GASTO

ASIGNACIÓN DE CRÉDITOS DEL PROGRAMA 46

SUBPR	PROY	FIN	F.F.	INC	PPAL	PAR	SPAR	ECON	MON	DENOMINACION	IMPORTE
0	0	3								SERVICIOS SOCIALES	146.545.641
0	0	3	11							Tesoro Nacional	146.545.641
0	0	3	11	1						Gastos en Personal	57.809.197
0	0	3	11	1	1					Personal Permanente	19.564.344
0	0	3	11	1	1	1				Retribución del Cargo	8.352.352
0	0	3	11	1	1	1		21		Gastos Corrientes	8.352.352
0	0	3	11	1	1	1		21	1	Moneda Nacional	8.352.352
0	0	3	11	1	1	3				Retribuciones que no hacen al Cargo	5.579.865
0	0	3	11	1	1	3		21		Gastos Corrientes	5.579.865
0	0	3	11	1	1	3		21	1	Moneda Nacional	5.579.865
0	0	3	11	1	1	4				Sueldo Anual Complementario	1.161.018
0	0	3	11	1	1	4		21		Gastos Corrientes	1.161.018
0	0	3	11	1	1	4		21	1	Moneda Nacional	1.161.018
0	0	3	11	1	1	6				Contribuciones Patronales	3.699.352
0	0	3	11	1	1	6		21		Gastos Corrientes	3.699.352
0	0	3	11	1	1	6		21	1	Moneda Nacional	3.699.352
0	0	3	11	1	1	7				Complementos	771.757
0	0	3	11	1	1	7		21		Gastos Corrientes	771.757
0	0	3	11	1	1	7		21	1	Moneda Nacional	771.757
0	0	3	11	1	3					Servicios Extraordinarios	521.325
0	0	3	11	1	3	1				Retribuciones Extraordinarias	386.525
0	0	3	11	1	3	1		21		Gastos Corrientes	386.525
0	0	3	11	1	3	1		21	1	Moneda Nacional	386.525
0	0	3	11	1	3	2				Sueldo Anual Complementario	32.210
0	0	3	11	1	3	2		21		Gastos Corrientes	32.210
0	0	3	11	1	3	2		21	1	Moneda Nacional	32.210
0	0	3	11	1	3	3				Contribuciones Patronales	102.590
0	0	3	11	1	3	3		21		Gastos Corrientes	102.590
0	0	3	11	1	3	3		21	1	Moneda Nacional	102.590
0	0	3	11	1	5					Asistencia Social al Personal	417.228
0	0	3	11	1	5	1				Seguros de Riesgo de Trabajo	399.228
0	0	3	11	1	5	1		21		Gastos Corrientes	399.228
0	0	3	11	1	5	1		21	1	Moneda Nacional	399.228
0	0	3	11	1	5	9				Otras Asistencias Sociales al Personal	18.000
0	0	3	11	1	5	9		21		Gastos Corrientes	18.000
0	0	3	11	1	5	9		21	1	Moneda Nacional	18.000
0	0	3	11	1	8					Personal contratado	37.306.300
0	0	3	11	1	8	1				Retribuciones por contratos	21.772.265
0	0	3	11	1	8	1		21		Gastos Corrientes	21.772.265
0	0	3	11	1	8	1		21	1	Moneda Nacional	21.772.265
0	0	3	11	1	8	2				Adicionales al contrato	5.885.421
0	0	3	11	1	8	2		21		Gastos Corrientes	5.885.421

M.E.y F.P.
447

H



DISTRIBUCIÓN DE LÍMITES DEL GASTO

ASIGNACIÓN DE CRÉDITOS DEL PROGRAMA 46

SUBPR	PROY	FIN	F.F.	INC	PPAL	PAR	SPAR	ECON	MON	DENOMINACION	IMPORTE
0	0	3	11	1	8	2		21	1	Moneda Nacional	5.885.421
0	0	3	11	1	8	3				Sueldo anual complementario	2.304.807
0	0	3	11	1	8	3		21		Gastos Corrientes	2.304.807
0	0	3	11	1	8	3		21	1	Moneda Nacional	2.304.807
0	0	3	11	1	8	5				Contribuciones patronales	7.343.807
0	0	3	11	1	8	5		21		Gastos Corrientes	7.343.807
0	0	3	11	1	8	5		21	1	Moneda Nacional	7.343.807
0	0	3	11	2						Bienes de Consumo	28.586.500
0	0	3	11	2				21		Gastos Corrientes	28.586.500
0	0	3	11	2				21	1	Moneda Nacional	28.586.500
0	0	3	11	3						Servicios No Personales	19.214.633
0	0	3	11	3	1					Servicios Básicos	1.169.563
0	0	3	11	3	1			21		Gastos Corrientes	1.169.563
0	0	3	11	3	1			21	1	Moneda Nacional	1.169.563
0	0	3	11	3	2					Alquileres y Derechos	8.880
0	0	3	11	3	2			21		Gastos Corrientes	8.880
0	0	3	11	3	2			21	1	Moneda Nacional	8.880
0	0	3	11	3	3					Mantenimiento, Reparación y Limpieza	14.618.171
0	0	3	11	3	3			21		Gastos Corrientes	14.618.171
0	0	3	11	3	3			21	1	Moneda Nacional	14.618.171
0	0	3	11	3	5					Servicios Comerciales y Financieros	100.000
0	0	3	11	3	5			21		Gastos Corrientes	100.000
0	0	3	11	3	5			21	1	Moneda Nacional	100.000
0	0	3	11	3	7					Pasajes y Viáticos	700.000
0	0	3	11	3	7			21		Gastos Corrientes	700.000
0	0	3	11	3	7			21	1	Moneda Nacional	700.000
0	0	3	11	3	9					Otros Servicios	2.618.019
0	0	3	11	3	9			21		Gastos Corrientes	2.618.019
0	0	3	11	3	9			21	1	Moneda Nacional	2.618.019
0	0	3	11	4						Bienes de Uso	1.770.736
0	0	3	11	4	3					Maquinaria y Equipo	1.770.736
0	0	3	11	4	3			22		Gastos de Capital	1.770.736
0	0	3	11	4	3			22	1	Moneda Nacional	1.770.736
0	0	3	11	5						Transferencias	39.164.575
0	0	3	11	5	1					Transf. al Sector Privado para Financiar	19.883.486
0	0	3	11	5	1	4				Gastos Corrientes	
0	0	3	11	5	1	4				Ayudas Sociales a Personas	6.250.000
0	0	3	11	5	1	4		21		Gastos Corrientes	6.250.000
0	0	3	11	5	1	4		21	1	Moneda Nacional	6.250.000
0	0	3	11	5	1	7				Transf. a Otras Instituc. Culturales y Soc.	13.633.486
0	0	3	11	5	1	7				S/Fines de Lucro	
0	0	3	11	5	1	7		21		Gastos Corrientes	13.633.486
0	0	3	11	5	1	7		21	1	Moneda Nacional	13.633.486
0	0	3	11	5	6					Transferencias a Universidades Nacionales	6.121.496
0	0	3	11	5	6	1				Transferencias a Univ. Nac. p/financiar	6.121.496
0	0	3	11	5	6	1				Gastos Corrientes	
0	0	3	11	5	6	1		21		Gastos Corrientes	6.121.496
0	0	3	11	5	6	1		21	1	Moneda Nacional	6.121.496

M.E. y F.P.
447

JL




DISTRIBUCIÓN DE LÍMITES DEL GASTO

ASIGNACIÓN DE CRÉDITOS DEL PROGRAMA 46

S U B P R	P R O Y	F I N	F. F.	I N C	P P A L	P A R	SPAR	E C O N	M O N	DENOMINACION	IMPORTE
0	0	3	11	5	7					Transf. a Inst. Prov. y Mun. para Fin. Gastos Corrientes	13.159.593
0	0	3	11	5	7	1				Transferencias a Gobiernos Provinciales	6.455.749
0	0	3	11	5	7	1		21		Gastos Corrientes	6.455.749
0	0	3	11	5	7	1		21	1	Moneda Nacional	6.455.749
0	0	3	11	5	7	6				Transferencias a Gobiernos Municipales	6.703.844
0	0	3	11	5	7	6		21		Gastos Corrientes	6.703.844
0	0	3	11	5	7	6		21	1	Moneda Nacional	6.703.844
TOTAL											146.545.641

H





DETALLE DE TRANSFERENCIAS (PARTIDAS INDICATIVAS)

ASIGNACIÓN DE CRÉDITOS DEL PROGRAMA 46

SUBPR	PROY	ACTOBR	FIN	FUN	F.F.	INC	PPAL	PAR	SPAR	UGEO	DENOMINACION	IMPORTE
0	0	1									Acciones Federales para la Protección de los Adultos Mayores	32.914.575
0	0	1	3								SERVICIOS SOCIALES	32.914.575
0	0	1	3	2							Promoción y Asistencia Social	32.914.575
0	0	1	3	2	11						Tesoro Nacional	32.914.575
0	0	1	3	2	11	5					Transferencias	32.914.575
0	0	1	3	2	11	5	1				Transf. al Sector Privado para Financiar Gastos Corrientes	13.633.486
0	0	1	3	2	11	5	1	7			Transf. a Otras Instituc. Culturales y Soc. S/Fines de Lucro	13.633.486
0	0	1	3	2	11	5	1	7	9999		Sin discriminar	13.633.486
0	0	1	3	2	11	5	1	7	9999	2	Ciudad Autónoma de Buenos Aires	13.633.486
0	0	1	3	2	11	5	6				Transferencias a Universidades Nacionales	6.121.496
0	0	1	3	2	11	5	6	1			Transferencias a Univ. Nac. p/financiar Gastos Corrientes	6.121.496
0	0	1	3	2	11	5	6	1	849		Otras Universidades no especificadas	6.121.496
0	0	1	3	2	11	5	6	1	849	2	Ciudad Autónoma de Buenos Aires	6.121.496
0	0	1	3	2	11	5	7				Transf. a Inst. Prov. y Mun. para Fin. Gastos Corrientes	13.159.593
0	0	1	3	2	11	5	7	1			Transferencias a Gobiernos Provinciales	6.455.749
0	0	1	3	2	11	5	7	1	3001		Administración Central Provincial	6.455.749
0	0	1	3	2	11	5	7	1	3001	2	Ciudad Autónoma de Buenos Aires	6.455.749
0	0	1	3	2	11	5	7	6			Transferencias a Gobiernos Municipales	6.703.844
0	0	1	3	2	11	5	7	6	9999		Sin discriminar	6.703.844
0	0	1	3	2	11	5	7	6	9999	2	Ciudad Autónoma de Buenos Aires	6.703.844
0	0	2									Asistencia en Modalidad Residencial para Adultos Mayores	6.250.000
0	0	2	3								SERVICIOS SOCIALES	6.250.000
0	0	2	3	2							Promoción y Asistencia Social	6.250.000
0	0	2	3	2	11						Tesoro Nacional	6.250.000
0	0	2	3	2	11	5					Transferencias	6.250.000
0	0	2	3	2	11	5	1				Transf. al Sector Privado para Financiar Gastos Corrientes	6.250.000
0	0	2	3	2	11	5	1	4			Ayudas Sociales a Personas	6.250.000
0	0	2	3	2	11	5	1	4		2	Ciudad Autónoma de Buenos Aires	6.250.000
TOTAL											39.164.575	

M.E.y F.P.
447


H



LISTADO DE ACTIVIDADES ESPECÍFICAS

CODIGO	DENOMINACION	UNIDAD EJECUTORA	CREDITO	RECURSOS HUMANOS	
				CARGOS	HS. DE CATEDRA
Actividades:					
01	Acciones Federales para la Protección de los Adultos Mayores	Dirección Nacional de Políticas para Adultos Mayores	32.914.575	0	0
02	Asistencia en Modalidad Residencial para Adultos Mayores	Dirección Nacional de Políticas para Adultos Mayores	113.631.066	91	0
TOTAL:			146.545.641	91	0

H





RECURSOS HUMANOS DEL PROGRAMA 46


CARGO O CATEGORIA	CANTIDAD DE	
	CARGOS	HS. DE CATEDRA

Planta Permanente

Personal del Sistema Nacional de Empleo Público (SINEP)

A	1	0
B	5	0
C	21	0
D	36	0
E	28	0
Subtotal Escalafón	91	0
TOTAL DEL PROGRAMA 46	91	0

H





PROGRAMA 47

**PROMOCIÓN Y ASISTENCIA A LOS CENTROS DE DESARROLLO
INFANTIL COMUNITARIOS**

UNIDAD EJECUTORA


**COMISIÓN DE PROMOCIÓN Y ASISTENCIA DE LOS CENTROS DE
DESARROLLO INFANTIL COMUNITARIOS**

Servicio Administrativo Financiero
341

DESCRIPCIÓN DEL PROGRAMA

El programa a través de la Comisión de Promoción y Asistencia de los Centros de Desarrollo Infantil (CoCeDIC), creada en el marco de la aplicación de la Ley Nacional N° 26.233, tiene como finalidad intervenir en la implementación de la política nacional de atención integral de la primera infancia, definida como el conjunto de acciones coordinadas que tienden a satisfacer los derechos esenciales de los niños y niñas de hasta cuatro años de edad, a fin de garantizar su adecuado crecimiento desde un enfoque integral de derecho, potenciando el cuidado y crianza.

Para alcanzar el mencionado objetivo se promueve la ampliación de la cobertura, la mejora de la calidad y el fortaleciendo de la capacidad de gestión de los Centros de Desarrollo Infantil Comunitarios (CDI) y otros espacios de cuidado y educación de la primera infancia en todo el territorio nacional. De esta manera se interviene activa y comprometidamente en la disminución de las brechas de acceso a los servicios de calidad y cantidad de cuidado y educación para la primera infancia. También se procura el fortalecimiento de las áreas de niñez y adolescencia de los gobiernos provinciales y municipales, y de organizaciones comunitarias, de la sociedad civil, confesionales, empresariales, sindicales, entre otras.



La estrategia de abordaje territorial se continuará implementando en base a cinco líneas de trabajo:

- Fortaleciendo las áreas de primera infancia de los gobiernos provinciales y municipales, a partir del acompañamiento técnico, la capacitación, el financiamiento de proyectos institucionales, la creación y mejora de espacios de primera infancia dependientes de los organismos públicos y el equipamiento de espacios de diversa característica.
- Ampliando la cobertura y mejora de la calidad de los servicios de cuidado y educación de la primera infancia ofrecidos por organizaciones comunitarias, de la sociedad civil, Centros Integradores Comunitarios, sindicales, empresariales, confesionales, etc., y fortalecimiento de redes locales y temáticas de organizaciones e instituciones de cuidado y educación de la primera infancia.

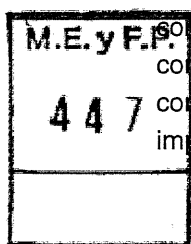


- Asistiendo integralmente a los Centros de Desarrollo infantil dependientes de la Secretaría Nacional de Niñez, Adolescencia y Familia.
- Implementando el Registro Nacional de Espacios de Primera Infancia.
- Articulando la implementación de políticas públicas dirigidas a la primera infancia con organismos nacionales como los Ministerios de Educación y de Salud, el Consejo Nacional de Coordinación de Políticas Sociales, el Consejo Federal de Niñez, Adolescencia y Familia, los gobiernos provinciales, municipales y organizaciones y redes vinculadas a la temática.

Durante el año se trabajará en la implementación de la estrategia nacional "Creciendo Juntos", dirigida a la articulación de actores nacionales y locales para la ampliación de la cobertura y la mejora de la calidad de los servicios no formales de cuidado y educación de la primera infancia. Participan de esta Estrategia los Ministerios de Desarrollo Social y Educación, el CNCPS a través del Programa "Primeros Años", los gobiernos provinciales, municipales y diversas organizaciones comunitarias y de la sociedad civil de todo el país y las mesas de gestión de los Centros Integradores Comunitarios, a través de la conformación de mesas provinciales, municipales y locales de primera infancia, la capacitación de recursos humanos, la mejora y refacción edilicia, el equipamiento didáctico y básico y el seguimiento de procesos institucionales.

Asimismo se articulará con las políticas de protección social de carácter universal (Asignación Universal por Hijo, Argentina Trabaja, Ellas Hacen, Progresar, entre otros), en el proceso de fortalecimiento institucional provincial, municipal y comunitario.

Otro aspecto a atender es la investigación y capacitación para la implementación de una serie de acciones dirigidas a los diversos actores vinculados a las políticas de cuidado y educación de la primera infancia de todo el país, ya sea vinculado a las áreas de niñez de los gobiernos provinciales y municipales como de organizaciones comunitarias y redes de instituciones. En los últimos años se han generado espacios de capacitación con más de 10.000 funcionarios, educadores, dirigentes comunitarios y profesionales en todo el país. Paralelamente se han realizado acciones de intercambio con países de la región como Uruguay, Brasil, Colombia, Chile, Paraguay y Perú, se han convocado a concursos de investigaciones en el marco de convenios con Universidades Nacionales y se espera la implementación de una "Diplomatura" sobre "cuidado y educación de la primera infancia".




JH



METAS Y PRODUCCIÓN BRUTA

DENOMINACION	UNIDAD DE MEDIDA	CANTIDAD
METAS :		
Acciones Directas a Jardines Maternales	Persona Asistida	228
Asistencia Financiera a Organizaciones Gubernamentales y no Gubernamentales	Organización Asistida	75
Asistencia Técnica a Organizaciones Gubernamentales y no Gubernamentales	Organización Asistida	264

H





DISTRIBUCIÓN DE LÍMITES DEL GASTO

ASIGNACIÓN DE CRÉDITOS DEL PROGRAMA 47

SUBPR	PROY	FIN	F.F.	INC	PPAL	PAR	SPAR	ECON	MON	DENOMINACION	IMPORTE
0	0	3								SERVICIOS SOCIALES	56.255.382
0	0	3	11							Tesoro Nacional	56.255.382
0	0	3	11	1						Gastos en Personal	31.199.835
0	0	3	11	1	1					Personal Permanente	6.831.897
0	0	3	11	1	1	1				Retribución del Cargo	2.899.979
0	0	3	11	1	1	1		21		Gastos Corrientes	2.899.979
0	0	3	11	1	1	1		21	1	Moneda Nacional	2.899.979
0	0	3	11	1	1	3				Retribuciones que no hacen al Cargo	2.164.969
0	0	3	11	1	1	3		21		Gastos Corrientes	2.164.969
0	0	3	11	1	1	3		21	1	Moneda Nacional	2.164.969
0	0	3	11	1	1	4				Sueldo Anual Complementario	422.079
0	0	3	11	1	1	4		21		Gastos Corrientes	422.079
0	0	3	11	1	1	4		21	1	Moneda Nacional	422.079
0	0	3	11	1	1	6				Contribuciones Patronales	1.344.870
0	0	3	11	1	1	6		21		Gastos Corrientes	1.344.870
0	0	3	11	1	1	6		21	1	Moneda Nacional	1.344.870
0	0	3	11	1	3					Servicios Extraordinarios	331.022
0	0	3	11	1	3	1				Retribuciones Extraordinarias	245.429
0	0	3	11	1	3	1		21		Gastos Corrientes	245.429
0	0	3	11	1	3	1		21	1	Moneda Nacional	245.429
0	0	3	11	1	3	2				Sueldo Anual Complementario	20.452
0	0	3	11	1	3	2		21		Gastos Corrientes	20.452
0	0	3	11	1	3	2		21	1	Moneda Nacional	20.452
0	0	3	11	1	3	3				Contribuciones Patronales	65.141
0	0	3	11	1	3	3		21		Gastos Corrientes	65.141
0	0	3	11	1	3	3		21	1	Moneda Nacional	65.141
0	0	3	11	1	5					Asistencia Social al Personal	179.844
0	0	3	11	1	5	1				Seguros de Riesgo de Trabajo	161.844
0	0	3	11	1	5	1		21		Gastos Corrientes	161.844
0	0	3	11	1	5	1		21	1	Moneda Nacional	161.844
0	0	3	11	1	5	9				Otras Asistencias Sociales al Personal	18.000
0	0	3	11	1	5	9		21		Gastos Corrientes	18.000
0	0	3	11	1	5	9		21	1	Moneda Nacional	18.000
0	0	3	11	1	7					Gabinete de autoridades superiores	765.539
0	0	3	11	1	7			21		Gastos Corrientes	765.539
0	0	3	11	1	7			21	1	Moneda Nacional	765.539
0	0	3	11	1	8					Personal contratado	23.091.533
0	0	3	11	1	8	1				Retribuciones por contratos	12.158.010
0	0	3	11	1	8	1		21		Gastos Corrientes	12.158.010
0	0	3	11	1	8	1		21	1	Moneda Nacional	12.158.010
0	0	3	11	1	8	2				Adicionales al contrato	4.960.973
0	0	3	11	1	8	2		21		Gastos Corrientes	4.960.973

M.E.y F.P.
447

H



DISTRIBUCIÓN DE LÍMITES DEL GASTO

ASIGNACIÓN DE CRÉDITOS DEL PROGRAMA 47

SUBPR	PROY	FIN	F.F.	INC	PPAL	PAR	SPAR	ECON	MON	DENOMINACION	IMPORTE
0	0	3	11	1	8	2		21	1	Moneda Nacional	4.960.973
0	0	3	11	1	8	3				Sueldo anual complementario	1.426.582
0	0	3	11	1	8	3		21		Gastos Corrientes	1.426.582
0	0	3	11	1	8	3		21	1	Moneda Nacional	1.426.582
0	0	3	11	1	8	5				Contribuciones patronales	4.545.968
0	0	3	11	1	8	5		21		Gastos Corrientes	4.545.968
0	0	3	11	1	8	5		21	1	Moneda Nacional	4.545.968
0	0	3	11	2						Bienes de Consumo	1.664.499
0	0	3	11	2				21		Gastos Corrientes	1.664.499
0	0	3	11	2				21	1	Moneda Nacional	1.664.499
0	0	3	11	3						Servicios No Personales	6.543.078
0	0	3	11	3	1					Servicios Básicos	67.470
0	0	3	11	3	1			21		Gastos Corrientes	67.470
0	0	3	11	3	1			21	1	Moneda Nacional	67.470
0	0	3	11	3	3					Mantenimiento, Reparación y Limpieza	5.214.759
0	0	3	11	3	3			21		Gastos Corrientes	5.214.759
0	0	3	11	3	3			21	1	Moneda Nacional	5.214.759
0	0	3	11	3	5					Servicios Comerciales y Financieros	83.721
0	0	3	11	3	5			21		Gastos Corrientes	83.721
0	0	3	11	3	5			21	1	Moneda Nacional	83.721
0	0	3	11	3	7					Pasajes y Viáticos	280.000
0	0	3	11	3	7			21		Gastos Corrientes	280.000
0	0	3	11	3	7			21	1	Moneda Nacional	280.000
0	0	3	11	3	9					Otros Servicios	897.128
0	0	3	11	3	9			21		Gastos Corrientes	897.128
0	0	3	11	3	9			21	1	Moneda Nacional	897.128
0	0	3	11	4						Bienes de Uso	6.278.310
0	0	3	11	4	3					Maquinaria y Equipo	6.278.310
0	0	3	11	4	3			22		Gastos de Capital	6.278.310
0	0	3	11	4	3			22	1	Moneda Nacional	6.278.310
0	0	3	11	5						Transferencias	10.569.660
0	0	3	11	5	1					Transf. al Sector Privado para Financiar	4.051.000
0	0	3	11	5	1	4				Gastos Corrientes	1.500.000
0	0	3	11	5	1	4		21		Ayudas Sociales a Personas	1.500.000
0	0	3	11	5	1	4		21	1	Moneda Nacional	1.500.000
0	0	3	11	5	1	7				Transf. a Otras Instituc. Culturales y Soc.	2.000.000
0	0	3	11	5	1	7		21		Gastos Corrientes	2.000.000
0	0	3	11	5	1	7		21	1	Moneda Nacional	2.000.000
0	0	3	11	5	1	8				Transferencias a Cooperativas	551.000
0	0	3	11	5	1	8		21		Gastos Corrientes	551.000
0	0	3	11	5	1	8		21	1	Moneda Nacional	551.000
0	0	3	11	5	6					Transferencias a Universidades Nacionales	3.318.660
0	0	3	11	5	6	1				Transferencias a Univ. Nac. p/financiar	3.318.660
0	0	3	11	5	6	1		21		Gastos Corrientes	3.318.660
0	0	3	11	5	6	1		21	1	Moneda Nacional	3.318.660

M.E.y F.P.
447

H



DISTRIBUCIÓN DE LÍMITES DEL GASTO

ASIGNACIÓN DE CRÉDITOS DEL PROGRAMA 47

SUBPR	PROY	FIN	F.F.	INC	PPAL	PAR	SPAR	ECON	MON	DENOMINACION	IMPORTE
0	0	3	11	5	7					Transf. a Inst. Prov. y Mun. para Fin. Gastos Corrientes	3.200.000
0	0	3	11	5	7	1				Transferencias a Gobiernos Provinciales	1.800.000
0	0	3	11	5	7	1		21		Gastos Corrientes	1.800.000
0	0	3	11	5	7	1		21	1	Moneda Nacional	1.800.000
0	0	3	11	5	7	6				Transferencias a Gobiernos Municipales	1.400.000
0	0	3	11	5	7	6		21		Gastos Corrientes	1.400.000
0	0	3	11	5	7	6		21	1	Moneda Nacional	1.400.000
TOTAL											56.255.382

H

M.E. y F.P.
447



DETALLE DE TRANSFERENCIAS (PARTIDAS INDICATIVAS)

ASIGNACIÓN DE CRÉDITOS DEL PROGRAMA 47

SUBPR	PROY	ACTOBR	FIN	FUN	F.F.	INC	PPAL	PAR	SPAR	UGEO	DENOMINACION	IMPORTE
0	0	1									Acciones Federales Destinadas a los Centros de Desarrollo Infantil	9.069.660
0	0	1	3								SERVICIOS SOCIALES	9.069.660
0	0	1	3	2							Promoción y Asistencia Social	9.069.660
0	0	1	3	2	11						Tesoro Nacional	9.069.660
0	0	1	3	2	11	5					Transferencias	9.069.660
0	0	1	3	2	11	5	1				Transf. al Sector Privado para Financiar Gastos Corrientes	2.551.000
0	0	1	3	2	11	5	1	7			Transf. a Otras Instituc. Culturales y Soc. S/Fines de Lucro	2.000.000
0	0	1	3	2	11	5	1	7	9999		Sin discriminar	2.000.000
0	0	1	3	2	11	5	1	7	9999	2	Ciudad Autónoma de Buenos Aires	2.000.000
0	0	1	3	2	11	5	1	8			Transferencias a Cooperativas	551.000
0	0	1	3	2	11	5	1	8	9999		Sin discriminar	551.000
0	0	1	3	2	11	5	1	8	9999	2	Ciudad Autónoma de Buenos Aires	551.000
0	0	1	3	2	11	5	6				Transferencias a Universidades Nacionales	3.318.660
0	0	1	3	2	11	5	6	1			Transferencias a Univ. Nac. p/financiar Gastos Corrientes	3.318.660
0	0	1	3	2	11	5	6	1	835		Universidad Tecnológica Nacional	3.318.660
0	0	1	3	2	11	5	6	1	835	2	Ciudad Autónoma de Buenos Aires	3.318.660
0	0	1	3	2	11	5	7				Transf. a Inst. Prov. y Mun. para Fin. Gastos Corrientes	3.200.000
0	0	1	3	2	11	5	7	1			Transferencias a Gobiernos Provinciales	1.800.000
0	0	1	3	2	11	5	7	1	3001		Administración Central Provincial	1.800.000
0	0	1	3	2	11	5	7	1	3001	2	Ciudad Autónoma de Buenos Aires	1.800.000
0	0	1	3	2	11	5	7	6			Transferencias a Gobiernos Municipales	1.400.000
0	0	1	3	2	11	5	7	6	9999		Sin discriminar	1.400.000
0	0	1	3	2	11	5	7	6	9999	2	Ciudad Autónoma de Buenos Aires	1.400.000
0	0	2									Asistencia Directa Integral para el Desarrollo de la Primera Infancia	1.500.000
0	0	2	3								SERVICIOS SOCIALES	1.500.000
0	0	2	3	2							Promoción y Asistencia Social	1.500.000
0	0	2	3	2	11						Tesoro Nacional	1.500.000
0	0	2	3	2	11	5					Transferencias	1.500.000
0	0	2	3	2	11	5	1				Transf. al Sector Privado para Financiar Gastos Corrientes	1.500.000
0	0	2	3	2	11	5	1	4			Ayudas Sociales a Personas	1.500.000
0	0	2	3	2	11	5	1	4		2	Ciudad Autónoma de Buenos Aires	1.500.000
TOTAL											10.569.660	

M.E.y F.P.
447

H



**OTRAS CATEGORÍAS PRESUPUESTARIAS 98
APLICACIONES FINANCIERAS**

Servicio Administrativo Financiero
311

APLICACIONES FINANCIERAS

ASIGNACIÓN DE CRÉDITOS DE OTRAS CATEGORÍAS PRESUPUESTARIAS 98

G R U P O	F I N	F. F.	I N C	P P A L	P A R	S P A R	E C O N.	M O N	DENOMINACION	IMPORTE
0	9								OTROS	1.300.000
0	9	13							Recursos con Afectación Específica	1.300.000
0	9	13	6						Incremento de Activos Financieros	1.300.000
0	9	13	6	5					Incremento de Disponibilidades	1.300.000
0	9	13	6	5	1				Incremento de Caja y Bancos	1.300.000
0	9	13	6	5	1		23		Aplicaciones Financieras	1.300.000
0	9	13	6	5	1		23	1	Moneda Nacional	1.300.000
TOTAL										1.300.000

M.E.y F.P.
447

H



DISTRIBUCIÓN DE LÍMITES DEL GASTO

ASIGNACIÓN DE CRÉDITOS DE OTRAS CATEGORÍAS PRESUPUESTARIAS 99

GRUPO	PROY	FIN	F.F.	INC	PPAL	PAR	SPAR	ECON	MON	DENOMINACION	IMPORTE
1										Erogaciones Figurativas	874.255.183
1	0	9								OTROS	874.255.183
1	0	9	11							Tesoro Nacional	874.255.183
1	0	9	11	9						Gastos Figurativos	874.255.183
1	0	9	11	9	1					Gastos Fig. de la Adm. Nac. p/Transacciones Corrientes	816.216.663
1	0	9	11	9	1	2				Contribución a Organismos Descentralizados	816.216.663
1	0	9	11	9	1	2	114			Instituto Nacional de Asociativismo y Economía Social	675.373.000
1	0	9	11	9	1	2	114	21		Gastos Corrientes	675.373.000
1	0	9	11	9	1	2	114	21	1	Moneda Nacional	675.373.000
1	0	9	11	9	1	2	118			Instituto Nacional de Asuntos Indígenas	140.843.663
1	0	9	11	9	1	2	118	21		Gastos Corrientes	140.843.663
1	0	9	11	9	1	2	118	21	1	Moneda Nacional	140.843.663
1	0	9	11	9	2					Gastos Fig. de la Adm. Nac. P/Transacciones de Capital	58.038.520
1	0	9	11	9	2	2				Contribución a Organismos Descentralizados	58.038.520
1	0	9	11	9	2	2	114			Instituto Nacional de Asociativismo y Economía Social	57.840.520
1	0	9	11	9	2	2	114	22		Gastos de Capital	57.840.520
1	0	9	11	9	2	2	114	22	1	Moneda Nacional	57.840.520
1	0	9	11	9	2	2	118			Instituto Nacional de Asuntos Indígenas	198.000
1	0	9	11	9	2	2	118	22		Gastos de Capital	198.000
1	0	9	11	9	2	2	118	22	1	Moneda Nacional	198.000
2										Transferencias Varias	693.100
2	0	3								SERVICIOS SOCIALES	693.100
2	0	3	11							Tesoro Nacional	693.100
2	0	3	11	5						Transferencias	693.100
2	0	3	11	5	1					Transf. al Sector Privado para Financiar Gastos Corrientes	204.200
2	0	3	11	5	1	7				Transf. a Otras Instituc. Culturales y Soc. S/Fines de Lucro	204.200
2	0	3	11	5	1	7		21		Gastos Corrientes	204.200
2	0	3	11	5	1	7		21	1	Moneda Nacional	204.200
2	0	3	11	5	7					Transf. a Inst. Prov. y Mun. para Fin. Gastos Corrientes	488.900
2	0	3	11	5	7	1				Transferencias a Gobiernos Provinciales	488.900
2	0	3	11	5	7	1		21		Gastos Corrientes	488.900
2	0	3	11	5	7	1		21	1	Moneda Nacional	488.900
TOTAL											874.948.283

M.E. y F.P.

447

H



**OTRAS CATEGORÍAS PRESUPUESTARIAS 99
EROGACIONES FIGURATIVAS Y TRANSFERENCIAS VARIAS**


UNIDAD EJECUTORA
UNIDAD MINISTRO DEL MINISTERIO

Servicio Administrativo Financiero
311

DESCRIPCIÓN DE OTRAS CATEGORÍAS PRESUPUESTARIAS

En esta categoría programática se incluyen las contribuciones a los Organismos Descentralizados dependientes de la Jurisdicción y transferencias varias.

H






LISTADO DE ACTIVIDADES ESPECÍFICAS

CODIGO	DENOMINACION	UNIDAD EJECUTORA	CREDITO	RECURSOS HUMANOS	
				CARGOS	HS. DE CATEDRA
Actividades:					
01	Acciones Federales Destinadas a los Centros de Desarrollo Infantil	Comisión de Promoción y Asistencia de los Centros de Desarrollo Infantil Comunitarios	9.069.660	0	0
02	Asistencia Directa Integral para el Desarrollo de la Primera Infancia	Comisión de Promoción y Asistencia de los Centros de Desarrollo Infantil Comunitarios	47.185.722	22	0
TOTAL:			56.255.382	22	0


H





RECURSOS HUMANOS DEL PROGRAMA 47

CARGO O CATEGORIA	CANTIDAD DE	
	CARGOS	HS. DE CATEDRA
Planta Permanente		
FUNCIONARIOS FUERA DE NIVEL		
Presidente de la Comisión de Promoción y Asistencia de CDIC	1	0
Secretario Ejecutivo de la Comisión de Promoción y Asistencia de CDIC	1	0
Subtotal Escalafón	2	0
Personal del Sistema Nacional de Empleo Público (SINEP)		
A	3	0
B	1	0
C	7	0
D	5	0
E	4	0
Subtotal Escalafón	20	0
TOTAL DEL PROGRAMA 47	22	0





DETALLE DE TRANSFERENCIAS (PARTIDAS INDICATIVAS)

ASIGNACIÓN DE CRÉDITOS DE OTRAS CATEGORÍAS PRESUPUESTARIAS 99

GRUPO	PROY	ACTOR	FIN	FUN	F.F.	INC	PPAL	PAR	SPAR	UGEO	DENOMINACION	IMPORTE
2											Transferencias Varias	693.100
2	0	1									Transferencias Varias	693.100
2	0	1	3								SERVICIOS SOCIALES	693.100
2	0	1	3	2							Promoción y Asistencia Social	693.100
2	0	1	3	2	11						Tesoro Nacional	693.100
2	0	1	3	2	11	5					Transferencias	693.100
2	0	1	3	2	11	5	1				Transf. al Sector Privado para Financiar Gastos Corrientes	204.200
2	0	1	3	2	11	5	1	7			Transf. a Otras Instituc. Culturales y Soc. S/Fines de Lucro	204.200
2	0	1	3	2	11	5	1	7	9999		Sin discriminar	204.200
2	0	1	3	2	11	5	1	7	9999	2	Ciudad Autónoma de Buenos Aires	204.200
2	0	1	3	2	11	5	7				Transf. a Inst. Prov. y Mun. para Fin. Gastos Corrientes	488.900
2	0	1	3	2	11	5	7	1			Transferencias a Gobiernos Provinciales	488.900
2	0	1	3	2	11	5	7	1	3001		Administración Central Provincial	488.900
2	0	1	3	2	11	5	7	1	3001	6	Provincia de Buenos Aires	488.900
TOTAL											693.100	


M.E.y F.P.
447



LISTADO DE SUBPROGRAMAS

CODIGO	DENOMINACION	UNIDAD EJECUTORA	CREDITO
01	Erogaciones Figurativas	Unidad Ministro del Ministerio	874.255.183
02	Transferencias Varias	Unidad Ministro del Ministerio	693.100
TOTAL			874.948.283

H






SUBPROGRAMA 01
EROGACIONES FIGURATIVAS

UNIDAD EJECUTORA
UNIDAD MINISTRO DEL MINISTERIO

DESCRIPCIÓN DEL GRUPO

Incluye las contribuciones al Instituto Nacional de Asociativismo y Economía Social y al Instituto Nacional de Asuntos Indígenas, ambos dependientes de la Jurisdicción.

H






SUBPROGRAMA 02
TRANSFERENCIAS VARIAS

UNIDAD EJECUTORA
UNIDAD MINISTRO DEL MINISTERIO

DESCRIPCIÓN DEL GRUPO

Incluye transferencias varias.

H






FUENTES FINANCIERAS

TIPO	CLASE	CONCEPTO	SERVICIO CEDENTE	DENOMINACION	IMPORTE
37				Obtención de Préstamos	244.200.000
37	9			Del Sector Externo	244.200.000
37	9	2		Del Sector Externo a Largo Plazo	244.200.000
TOTAL					244.200.000


J





JURISDICCIÓN 90

SERVICIO DE LA DEUDA PÚBLICA



J




Los créditos asignados a esta jurisdicción contienen la deuda pública directa de la Administración Central.

La deuda pública directa de la Administración Central comprende los intereses y amortizaciones que provienen de deudas contraídas por todas las jurisdicciones que la conforman.

Los créditos previstos permitirán la atención de los Servicios Financieros correspondientes a la deuda interna y externa de distintos títulos públicos.

Además, se atienden los préstamos contraídos con organismos financieros internacionales y otras deudas.

H





I - GASTOS


GASTOS POR FINALIDADES Y FUNCIONES

FIN	FUN	DENOMINACION	IMPORTE
5		DEUDA PUBLICA	96.272.000.000
5	1	Servicio de la Deuda Pública	96.272.000.000
		SUBTOTAL	96.272.000.000
TOTAL			96.272.000.000

FUENTES DE FINANCIAMIENTO

F. de F.	INCISO	DENOMINACION	IMPORTE
11		Tesoro Nacional	210.000.000
11	7	Servicio de la Deuda y Disminución de Otros Pasivos	210.000.000
13		Recursos con Afectación Específica	1.229.000.000
13	7	Servicio de la Deuda y Disminución de Otros Pasivos	1.229.000.000
15		Crédito Interno	94.833.000.000
15	7	Servicio de la Deuda y Disminución de Otros Pasivos	94.833.000.000
TOTAL			96.272.000.000

81






CLASIFICACION ECONOMICA

CODIGO	DENOMINACION	IMPORTE
2100	Gastos Corrientes	96.272.000.000
2120	Gastos de Consumo	210.000.000
2122	Bienes y Servicios	210.000.000
2130	Intereses y Otras Rentas de la Propiedad	96.062.000.000
2131	Intereses	96.062.000.000
TOTAL		96.272.000.000

H






II - RECURSOS

RECURSOS POR RUBROS

TIPO	CLASE	CONCEPTO	SERVICIO CEDENTE	DENOMINACION	IMPORTE
11				Ingresos Tributarios	1.229.000.000
11	6			Sobre la Producción, el Consumo y las Transacciones	1.229.000.000
11	6	8		Débitos y Créditos en Cuentas Bancarias	1.229.000.000
TOTAL					1.229.000.000

H






III APERTURAS PROGRAMATICAS

LISTADO DE PROGRAMAS Y CATEGORIAS EQUIVALENTES

CODIGO	DENOMINACION	UNIDAD EJECUTORA	CREDITO
98	Deudas Directas de la Administración Central	Secretaría de Hacienda	96.272.000.000
TOTAL			96.272.000.000

H





OTRAS CATEGORIAS PRESUPUESTARIAS 98
DEUDAS DIRECTAS DE LA ADMINISTRACIÓN CENTRAL

UNIDAD EJECUTORA
SECRETARÍA DE HACIENDA

Servicio Administrativo Financiero
355

DISTRIBUCION DE LIMITES DEL GASTO

ASIGNACION DE CREDITOS DE OTRAS CATEGORIAS PRESUPUESTARIAS 98

GRUPO	PROY	FIN	F.F.	INC	PPAL	PAR	SPAR	ECON	MON	DENOMINACION	IMPORTE
1										Servicio de la Deuda Pública (Intereses y Comisiones)	96.272.000.000
1	0	5								DEUDA PUBLICA	96.272.000.000
1	0	5	11							Tesoro Nacional	210.000.000
1	0	5	11	7						Servicio de la Deuda y Disminución de Otros Pasivos	210.000.000
1	0	5	11	7	1					Servicio de la Deuda Colocada en Moneda Nacional	10.000.000
1	0	5	11	7	1	8				Comisiones y Otros Gastos de la Deuda en Moneda Nacional Largo Plazo	10.000.000
1	0	5	11	7	1	8		21		Gastos Corrientes	10.000.000
1	0	5	11	7	1	8		21	1	Moneda Nacional	10.000.000
1	0	5	11	7	2					Servicio de la Deuda Colocada en Moneda Extranjera	200.000.000
1	0	5	11	7	2	8				Comisiones y Otros Gastos de la Deuda en Moneda Extranjera Largo Plazo	200.000.000
1	0	5	11	7	2	8		21		Gastos Corrientes	200.000.000
1	0	5	11	7	2	8		21	3	Moneda Extranjera	200.000.000
1	0	5	13							Recursos con Afectación Específica	1.229.000.000
1	0	5	13	7						Servicio de la Deuda y Disminución de Otros Pasivos	1.229.000.000
1	0	5	13	7	1					Servicio de la Deuda Colocada en Moneda Nacional	1.229.000.000
1	0	5	13	7	1	6				Intereses de la Deuda en Moneda Nacional a Largo Plazo	1.229.000.000
1	0	5	13	7	1	6		21		Gastos Corrientes	1.229.000.000
1	0	5	13	7	1	6		21	1	Moneda Nacional	1.229.000.000
1	0	5	15							Crédito Interno	94.833.000.000
1	0	5	15	7						Servicio de la Deuda y Disminución de Otros Pasivos	94.833.000.000
1	0	5	15	7	1					Servicio de la Deuda Colocada en Moneda Nacional	46.712.000.000
1	0	5	15	7	1	1				Intereses de la Deuda en Moneda Nacional a Corto Plazo	1.501.000.000
1	0	5	15	7	1	1		21		Gastos Corrientes	1.501.000.000

M.E.y F.P.
447

H



DISTRIBUCION DE LIMITES DEL GASTO

ASIGNACION DE CREDITOS DE OTRAS CATEGORIAS PRESUPUESTARIAS 98

GRUPO	PROY	FIN	F.F.	INC	PPAL	PAR	SPAR	ECON	MON	DENOMINACION	IMPORTE
1	0	5	15	7	1	1			21	1 Moneda Nacional	1.501.000.000
1	0	5	15	7	1	6				Intereses de la Deuda en Moneda Nacional a Largo Plazo	45.211.000.000
1	0	5	15	7	1	6			21	Gastos Corrientes	45.211.000.000
1	0	5	15	7	1	6			21	1 Moneda Nacional	45.211.000.000
1	0	5	15	7	2					Servicio de la Deuda Colocada en Moneda Extranjera	36.748.000.000
1	0	5	15	7	2	1				Intereses de la Deuda en Moneda Extranjera a Corto Plazo	143.000.000
1	0	5	15	7	2	1			21	Gastos Corrientes	143.000.000
1	0	5	15	7	2	1			21	3 Moneda Extranjera	143.000.000
1	0	5	15	7	2	6				Intereses de la Deuda en Moneda Extranjera a Largo Plazo	36.605.000.000
1	0	5	15	7	2	6			21	Gastos Corrientes	36.605.000.000
1	0	5	15	7	2	6			21	3 Moneda Extranjera	36.605.000.000
1	0	5	15	7	3					Intereses por Préstamos Recibidos	11.373.000.000
1	0	5	15	7	3	7				Intereses de Préstamos de Instit. Públicas Financieras	3.476.000.000
1	0	5	15	7	3	7			21	Gastos Corrientes	3.476.000.000
1	0	5	15	7	3	7			21	1 Moneda Nacional	3.476.000.000
1	0	5	15	7	3	9				Intereses de Préstamos del Sector Externo	7.897.000.000
1	0	5	15	7	3	9			21	Gastos Corrientes	7.897.000.000
1	0	5	15	7	3	9			21	3 Moneda Extranjera	7.897.000.000
TOTAL											96.272.000.000

H

M.E.y F.P.
447



APLICACIONES FINANCIERAS

ASIGNACION DE CREDITOS DE OTRAS CATEGORIAS PRESUPUESTARIAS 98

GRUPO	FIN	F.F.	INC	PPAL	PAR	SPAR	ECON.	MON	DENOMINACION	IMPORTE
3	9								OTROS	464.497.450.000
3	9	11							Tesoro Nacional	6.168.400.000
3	9	11	6						Incremento de Activos Financieros	5.815.000.000
3	9	11	6	4					Adquisición de Títulos y Valores	5.815.000.000
3	9	11	6	4	1				De Títulos y Valores en Moneda Nacional	5.815.000.000
3	9	11	6	4	1		23		Aplicaciones Financieras	5.815.000.000
3	9	11	6	4	1		23	1	Moneda Nacional	5.815.000.000
3	9	11	7						Servicio de la Deuda y Disminución de Otros Pasivos	353.400.000
3	9	11	7	1					Servicio de la Deuda Colocada en Moneda Nacional	30.000.000
3	9	11	7	1	4				Cancelación de la Deuda no Financiera en Moneda Nacional	30.000.000
3	9	11	7	1	4		23		Aplicaciones Financieras	30.000.000
3	9	11	7	1	4		23	1	Moneda Nacional	30.000.000
3	9	11	7	6					Disminución de Cuentas y Documentos a Pagar	323.400.000
3	9	11	7	6	7				Disminución de Otras Cuentas a Pagar a Largo Plazo	323.400.000
3	9	11	7	6	7		23		Aplicaciones Financieras	323.400.000
3	9	11	7	6	7		23	1	Moneda Nacional	323.400.000
3	9	15							Crédito Interno	458.329.050.000
3	9	15	7						Servicio de la Deuda y Disminución de Otros Pasivos	458.329.050.000
3	9	15	7	1					Servicio de la Deuda Colocada en Moneda Nacional	114.212.000.000
3	9	15	7	1	4				Cancelación de la Deuda no Financiera en Moneda Nacional	2.600.000.000
3	9	15	7	1	4		23		Aplicaciones Financieras	2.600.000.000
3	9	15	7	1	4		23	1	Moneda Nacional	2.600.000.000
3	9	15	7	1	7				Amortización de la Deuda en Moneda Nacional a Largo Plazo	111.612.000.000
3	9	15	7	1	7		23		Aplicaciones Financieras	111.612.000.000
3	9	15	7	1	7		23	1	Moneda Nacional	111.612.000.000
3	9	15	7	2					Servicio de la Deuda Colocada en Moneda Extranjera	91.398.000.000
3	9	15	7	2	7				Amortización de la Deuda en Moneda Extranjera a Largo Plazo	91.398.000.000
3	9	15	7	2	7		23		Aplicaciones Financieras	91.398.000.000
3	9	15	7	2	7		23	3	Moneda Extranjera	91.398.000.000
3	9	15	7	5					Amortización de Préstamos a Largo Plazo	42.175.000.000
3	9	15	7	5	7				De Préstamos Recibidos de Instituciones Públicas Financieras	19.910.000.000
3	9	15	7	5	7		23		Aplicaciones Financieras	19.910.000.000
3	9	15	7	5	7		23	1	Moneda Nacional	19.910.000.000
3	9	15	7	5	9				De Préstamos Recibidos del Sector Externo	22.265.000.000
3	9	15	7	5	9		23		Aplicaciones Financieras	22.265.000.000
3	9	15	7	5	9		23	3	Moneda Extranjera	22.265.000.000
3	9	15	7	6					Disminución de Cuentas y Documentos a Pagar	97.050.000

M.E. y F.P.
447

Handwritten signature




APLICACIONES FINANCIERAS

ASIGNACION DE CREDITOS DE OTRAS CATEGORIAS PRESUPUESTARIAS 98

GRUPO	FIN	F.F.	INC	PPAL	PAR	SPAR	ECON.	MON	DENOMINACION	IMPORTE
3	9	15	7	6	9				Disminución de Otros Documentos a Pagar a Largo Plazo	97.050.000
3	9	15	7	6	9		23		Aplicaciones Financieras	97.050.000
3	9	15	7	6	9		23	3	Moneda Extranjera	97.050.000
3	9	15	7	8					Disminución de Otros Pasivos	210.447.000.000
3	9	15	7	8	7				Devolución de Anticipos del Banco Central de la República Argentina	210.447.000.000
3	9	15	7	8	7		23		Aplicaciones Financieras	210.447.000.000
3	9	15	7	8	7		23	1	Moneda Nacional	210.447.000.000
TOTAL										464.497.450.000

JH






FUENTES FINANCIERAS

TIPO	CLASE	CONCEPTO	SERVICIO CEDENTE	DENOMINACION	IMPORTE
36				Colocación de Deuda	349.809.339.515
36	1			Deuda en Moneda Nacional	191.404.289.515
36	1	2		Colocación de Deuda en Moneda Nacional a Largo Plazo	191.404.289.515
36	2			Deuda en Moneda Extranjera	158.405.050.000
36	2	2		Colocación de Deuda en Moneda Extranejera a Largo Plazo	158.405.050.000
37				Obtención de Préstamos	19.910.000.000
37	7			De Instituciones Públicas Financieras	19.910.000.000
37	7	2		De Instituciones Públicas Financieras a Largo Plazo	19.910.000.000
38				Incremento de Otros Pasivos	272.452.000.000
38	8			Anticipos del Banco Central de la República Argentina	272.452.000.000
38	8	0		Anticipos del Banco Central de la República Argentina	272.452.000.000
TOTAL					642.171.339.515


Handwritten signature or mark.





JURISDICCIÓN 91

OBLIGACIONES A CARGO DEL TESORO



JL



En esta jurisdicción se asignan créditos para brindar asistencia financiera a distintas áreas de los sectores público y privado y, además, se atienden obligaciones emergentes de compromisos con organismos provinciales, nacionales e internacionales.

Contempla los gastos que no resulta adecuado otorgar al resto de las jurisdicciones o entidades de la Administración Pública Nacional.

Los créditos en esta jurisdicción se distribuyen de acuerdo a los siguientes conceptos:

Fondo Federal Solidario

Por el Decreto N° 206/09 se crea el Fondo Federal Solidario con la finalidad de financiar, en Provincias y Municipios, obras que contribuyan a la mejora de la infraestructura sanitaria, educativa, hospitalaria, de vivienda o vial en ámbitos urbanos o rurales. Se destinará al citado Fondo el 30% de las sumas que el Estado Nacional efectivamente perciba en concepto de derechos de exportación de soja, en todas sus variedades y derivados.

De acuerdo con lo dispuesto por el Artículo 8° del Decreto N° 243/09, el citado Fondo será administrado como un Programa dentro de la presente Jurisdicción.

Asistencia Financiera a Sectores Económicos

Se contempla la asistencia financiera al Sector Tambero, cuyo objetivo principal consiste en apoyar el desarrollo del mencionado sector, incrementar la oferta de leche, optimizar sus sistemas productivos, y mejorar la rentabilidad del mismo otorgando una bonificación de la tasa de interés de créditos que financien la inversión y el capital de trabajo, como así también financiar la capacitación de los productores tamberos, el desarrollo de nuevas cuencas lecheras y realizar estudios interdisciplinarios de la cadena láctea.

Asistencia Financiera a Empresas Públicas y Ente Binacional

Se atienden los gastos de funcionamiento e inversión de las empresas Radio y Televisión Argentina S.E., TELAM S.E., Servicios de Radio y TV de la Universidad Nacional de Córdoba y LT10 Universidad Nacional del Litoral, las que prestan servicios públicos de comunicación. También se incluyen los gastos correspondientes al accionar de la Unidad Especial Sistema de Transmisión Yacyretá (UESTY). Asimismo, se trata de promover la actividad minera a través del financiamiento del gasto operativo y de inversión de Yacimientos Carboníferos de Río Turbio.

Igualmente se destinan fondos para la financiación de proyectos de mantenimiento y expansión del servicio de agua potable y desagües cloacales a cargo de Agua y Saneamientos Argentinos S.A. (AySA). También se contempla la atención de los gastos de funcionamiento de la Empresa EDUCAR S.E. y de la Fábrica Argentina de Aviones Brigadier San Martín (FADEA). Por su parte, se prevé la atención de los proyectos de inversión de la Empresa Energía Argentina S.A. (ENARSA), de la Empresa Argentina de Soluciones Satelitales (ARSAT S.A.), de Nucleoeléctrica Argentina S.A. (NASA), DIOXITEK S.A., Vehículo Espacial Nueva Generación (VENG S.A.), Administración General de Puertos (AGP), INTERCARGO y TANDANOR S.A.

Asimismo, se incluye la financiación de la importación de combustible realizada por la Empresa Energía Argentina S.A. (ENARSA) para su venta en el mercado interno a precio diferencial.

H



En materia ferroviaria, se destinan fondos para solventar gastos de funcionamiento de la Administradora de Recursos Humanos Ferroviarios, de la Operadora Ferroviaria Sociedad del Estado (SOFSE), y de la Administración de Infraestructura Ferroviaria (AIF S.E.). Al mismo tiempo se canalizan fondos a Belgrano Cargas y Logística S.A., a la Operadora Ferroviaria Sociedad del Estado (SOFSE) y a la Administración de Infraestructura Ferroviaria (AIF S.E.) para la financiación de proyectos de inversión en materia ferroviaria.

Además se incluyen erogaciones destinadas a la Entidad Binacional Yacyretá y al Instituto Nacional de Cines y Artes Audiovisuales (INCAA).

Atención Servicios Financieros y Gastos Judiciales

Se atienden los gastos y comisiones de las cuentas bancarias de la Secretaría de Hacienda, actuando como administradora de los recursos del Tesoro Nacional, como así también gastos judiciales.

Aportes al Sector Externo

Se prevé la atención de Contribuciones y Aportes de Capital a los distintos Organismos Financieros Internacionales de los que la Nación forma parte.

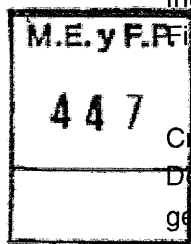
Asistencia Financiera a Provincias y Municipios

En este Grupo se contemplan Transferencias a Provincias y Municipios, emergentes de los distintos Convenios firmados oportunamente con el Estado Nacional.

Otras Asistencias Financieras

De acuerdo con lo dispuesto por la Ley N° 23.370, se atienden compensaciones a distintas entidades financieras.

Se prevé la atención de necesidades de funcionamiento de la Administración Federal de Ingresos Públicos (AFIP) y el cumplimiento de la contribución al Consejo Federal de Responsabilidad Fiscal.



Asimismo se incluye el Aporte de Capital destinado al Fondo Fiduciario del Programa de Crédito Argentino del Bicentenario para la Vivienda Única Familiar (PRO.CRE.AR.) creado por el Decreto N° 902/2012 cuyo objetivo es facilitar el acceso a la vivienda propia de la población y la generación de empleo como políticas de desarrollo económico y social.

Se incluyen Gastos Figurativos para transacciones corrientes y de capital al Organismo Descentralizado 001 - Auditoría General de la Nación.

H




I - GASTOS

GASTOS POR FINALIDADES Y FUNCIONES

FIN	FUN	DENOMINACION	IMPORTE
1		ADMINISTRACION GUBERNAMENTAL	28.322.049.000
1	2	Judicial	20.000.000
1	4	Relaciones Exteriores	3.077.677.000
1	5	Relaciones Interiores	23.174.730.000
1	6	Administración Fiscal	2.049.642.000
3		SERVICIOS SOCIALES	27.648.335.388
3	2	Promoción y Asistencia Social	200.000.000
3	4	Educación y Cultura	9.381.335.388
3	7	Vivienda y Urbanismo	10.000.000.000
3	8	Agua Potable y Alcantarillado	8.067.000.000
4		SERVICIOS ECONOMICOS	79.364.009.000
4	1	Energía, Combustibles y Minería	56.340.500.000
4	2	Comunicaciones	6.186.175.000
4	3	Transporte	15.775.667.000
4	4	Ecología y Medio Ambiente	700.017.000
4	5	Agricultura	101.400.000
4	6	Industria	240.000.000
4	8	Seguros y Finanzas	20.250.000
		SUBTOTAL	135.334.393.388
		Gastos Figurativos	660.242.000
TOTAL			135.994.635.388

FUENTES DE FINANCIAMIENTO

F. de F.	INCISO	DENOMINACION	IMPORTE
11		Tesoro Nacional	85.994.635.388
11	3	Servicios No Personales	40.000.000
11	4	Bienes de Uso	1.486.115.052
11	5	Transferencias	80.739.380.336
11	6	Incremento de Activos Financieros	3.068.898.000
11	9	Gastos Figurativos	660.242.000
15		Crédito Interno	50.000.000.000
15	5	Transferencias	40.000.000.000
15	6	Incremento de Activos Financieros	10.000.000.000
TOTAL			135.994.635.388




Handwritten signature



CLASIFICACION ECONOMICA

CODIGO	DENOMINACION	IMPORTE
2100	Gastos Corrientes	68.370.885.336
2120	Gastos de Consumo	40.000.000
2122	Bienes y Servicios	40.000.000
2170	Transferencias Corrientes	67.680.123.336
2171	Al Sector Privado	101.400.000
2172	Al Sector Público	67.569.944.336
2173	Al Sector Externo	8.779.000
2180	Gastos Figurativos para Transacciones Corrientes	650.762.000
2181	A la Administración Nacional	650.762.000
2200	Gastos de Capital	67.623.750.052
2210	Inversión Real Directa	1.486.115.052
2211	Formación Bruta de Capital Fijo	1.486.115.052
2220	Transferencias de Capital	53.059.257.000
2222	Al Sector Público	53.059.257.000
2230	Inversión Financiera	13.068.898.000
2231	Aportes de Capital y Compra de Acciones	13.068.898.000
2240	Gastos Figurativos para Transacciones de Capital	9.480.000
2241	A la Administración Nacional	9.480.000
TOTAL		135.994.635.388

J






III – APERTURAS PROGRAMATICAS

LISTADO DE PROGRAMAS Y CATEGORIAS EQUIVALENTES

CODIGO	DENOMINACION	UNIDAD EJECUTORA	CREDITO
93	Fondo Federal Solidario	Secretaría de Hacienda	21.756.600.000
94	Asistencia Financiera a Sectores Económicos	Secretaría de Hacienda	101.400.000
95	Asistencia Financiera a Empresas Públicas y Ente Binacional	Secretaría de Hacienda	86.955.342.000
96	Atención Servicios Financieros y Gastos Judiciales	Secretaría de Hacienda	40.000.000
97	Aportes al Sector Externo	Secretaría de Hacienda	3.077.677.000
98	Asistencia Financiera a Provincias y Municipios	Secretaría de Hacienda	1.418.130.000
99	Otras Asistencias Financieras	Secretaría de Hacienda	22.645.486.388
TOTAL			135.994.635.388

H





OTRAS CATEGORIAS PRESUPUESTARIAS 93
FONDO FEDERAL SOLIDARIO

UNIDAD EJECUTORA
SECRETARÍA DE HACIENDA

Servicio Administrativo Financiero
356

DISTRIBUCION DE LIMITES DEL GASTO

ASIGNACION DE CREDITOS DE OTRAS CATEGORIAS PRESUPUESTARIAS 93

GRUPO	PROY	FIN	F.F.	INC	PPAL	PAR	SPAR	ECON	MON	DENOMINACION	IMPORTE
0	0	1								ADMINISTRACION GUBERNAMENTAL	21.756.600.000
0	0	1	11							Tesoro Nacional	21.756.600.000
0	0	1	11	5						Transferencias	21.756.600.000
0	0	1	11	5	8					Transf. a Inst. Prov. y Mun. para Financ.	21.756.600.000
0	0	1	11	5	8	1				Gastos de Capital	
0	0	1	11	5	8	1				Transferencias a Gobiernos Provinciales	21.756.600.000
0	0	1	11	5	8	1		22		Gastos de Capital	21.756.600.000
0	0	1	11	5	8	1		22	1	Moneda Nacional	21.756.600.000
M.E. y F.P. TOTAL											21.756.600.000

M.E. y F.P. TOTAL
447 H



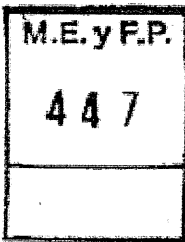
DETALLE DE TRANSFERENCIAS (PARTIDAS INDICATIVAS)

ASIGNACION DE CREDITOS DE OTRAS CATEGORIAS PRESUPUESTARIAS 93

GRUPO	PROY	ACTOBR	FIN	FUN	F.F.	INC	PPAL	PAR	SPAR	UGEO	DENOMINACION	IMPORTE
0	0	1									Fondo Federal Solidario	21.756.600.000
0	0	1	1								ADMINISTRACION GUBERNAMENTAL	21.756.600.000
0	0	1	1	5							Relaciones Interiores	21.756.600.000
0	0	1	1	5	11						Tesoro Nacional	21.756.600.000
0	0	1	1	5	11	5					Transferencias	21.756.600.000
0	0	1	1	5	11	5	8				Transf. a Inst. Prov. y Mun. para Financ. Gastos de Capital	21.756.600.000
0	0	1	1	5	11	5	8	1			Transferencias a Gobiernos Provinciales	21.756.600.000
0	0	1	1	5	11	5	8	1	3001		Administración central provincial	21.756.600.000
0	0	1	1	5	11	5	8	1	3001	2	Ciudad Autónoma de Buenos Aires	518.500.000
0	0	1	1	5	11	5	8	1	3001	6	Provincia de Buenos Aires	4.614.800.000
0	0	1	1	5	11	5	8	1	3001	10	Provincia de Catamarca	578.700.000
0	0	1	1	5	11	5	8	1	3001	14	Provincia de Córdoba	1.866.100.000
0	0	1	1	5	11	5	8	1	3001	18	Provincia de Corrientes	781.300.000
0	0	1	1	5	11	5	8	1	3001	22	Provincia del Chaco	1.048.500.000
0	0	1	1	5	11	5	8	1	3001	26	Provincia del Chubut	332.400.000
0	0	1	1	5	11	5	8	1	3001	30	Provincia de Entre Ríos	1.026.000.000
0	0	1	1	5	11	5	8	1	3001	34	Provincia de Formosa	765.000.000
0	0	1	1	5	11	5	8	1	3001	38	Provincia de Jujuy	597.000.000
0	0	1	1	5	11	5	8	1	3001	42	Provincia de La Pampa	394.700.000
0	0	1	1	5	11	5	8	1	3001	46	Provincia de La Rioja	435.100.000
0	0	1	1	5	11	5	8	1	3001	50	Provincia de Mendoza	876.400.000
0	0	1	1	5	11	5	8	1	3001	54	Provincia de Misiones	694.300.000
0	0	1	1	5	11	5	8	1	3001	58	Provincia del Neuquén	364.600.000
0	0	1	1	5	11	5	8	1	3001	62	Provincia de Río Negro	530.200.000
0	0	1	1	5	11	5	8	1	3001	66	Provincia de Salta	805.400.000
0	0	1	1	5	11	5	8	1	3001	70	Provincia de San Juan	710.400.000
0	0	1	1	5	11	5	8	1	3001	74	Provincia de San Luis	479.700.000
0	0	1	1	5	11	5	8	1	3001	78	Provincia de Santa Cruz	332.400.000
0	0	1	1	5	11	5	8	1	3001	82	Provincia de Santa Fe	1.878.000.000
0	0	1	1	5	11	5	8	1	3001	86	Provincia de Santiago del Estero	868.300.000
0	0	1	1	5	11	5	8	1	3001	90	Provincia de Tucumán	999.700.000
0	0	1	1	5	11	5	8	1	3001	94	Provincia de Tierra del Fuego, Antártida e Islas del Atlántico Sur	259.100.000

TOTAL

21.756.600.000



21



**OTRAS CATEGORIAS PRESUPUESTARIAS 94
ASISTENCIA FINANCIERA A SECTORES ECONÓMICOS**

UNIDAD EJECUTORA
SECRETARÍA DE HACIENDA

Servicio Administrativo Financiero
356

DISTRIBUCION DE LIMITES DEL GASTO

ASIGNACION DE CREDITOS DE OTRAS CATEGORIAS PRESUPUESTARIAS 94

GRUPO	PROY	FIN	F.F.	INC	PRINCIPAL	PAR	SPAR	ECON	MON	DENOMINACION	IMPORTE
3										Apoyo al Sector Rural	101.400.000
3	0	4								SERVICIOS ECONOMICOS	101.400.000
3	0	4	11							Tesoro Nacional	101.400.000
3	0	4	11	5						Transferencias	101.400.000
3	0	4	11	5	1					Transf. al Sector Privado para Financiar Gastos Corrientes	101.400.000
3	0	4	11	5	1	9				Transferencias a Empresas Privadas	101.400.000
3	0	4	11	5	1	9		21		Gastos Corrientes	101.400.000
3	0	4	11	5	1	9		21	1	Moneda Nacional	101.400.000
TOTAL											101.400.000

M.E.y F.P.
447

H



DETALLE DE TRANSFERENCIAS (PARTIDAS INDICATIVAS)

ASIGNACION DE CREDITOS DE OTRAS CATEGORIAS PRESUPUESTARIAS 94

GRUPO	PROY	ACTOBR	FIN	FUN	F.F.	INC	PPAL	PAR	SPAR	UGEO	DENOMINACION	IMPORTE
3											Apoyo al Sector Rural	101.400.000
3	0	1									Apoyo al Sector Rural	101.400.000
3	0	1	4								SERVICIOS ECONOMICOS	101.400.000
3	0	1	4	5							Agricultura	101.400.000
3	0	1	4	5	11						Tesoro Nacional	101.400.000
3	0	1	4	5	11	5					Transferencias	101.400.000
3	0	1	4	5	11	5	1				Transf. al Sector Privado para Financiar Gastos Corrientes	101.400.000
3	0	1	4	5	11	5	1	9			Transferencias a Empresas Privadas	101.400.000
3	0	1	4	5	11	5	1	9	2272		Productores Tamberos	101.400.000
3	0	1	4	5	11	5	1	9	2272	96	Interprovincial	101.400.000
TOTAL											101.400.000	

J





**OTRAS CATEGORIAS PRESUPUESTARIAS 95
ASISTENCIA FINANCIERA A EMPRESAS PÚBLICAS Y ENTE
BINACIONAL**

UNIDAD EJECUTORA
SECRETARÍA DE HACIENDA

Servicio Administrativo Financiero
356

DISTRIBUCION DE LIMITES DEL GASTO

ASIGNACION DE CREDITOS DE OTRAS CATEGORIAS PRESUPUESTARIAS 95

GRUPO	PROY	FIN	F.F.	INC	PPAL	PAR	SPAR	ECON	MON	DENOMINACION	IMPORTE
1										Empresas Públicas Sector Energía y Minería	56.340.500.000
1	0	4								SERVICIOS ECONOMICOS	56.340.500.000
1	0	4	11							Tesoro Nacional	16.340.500.000
1	0	4	11	5						Transferencias	16.340.500.000
1	0	4	11	5	5					Transferencias a Otras Entidades del Sector Público Nacional	16.340.500.000
1	0	4	11	5	5	2				Transf.a Emp. Pub.No Fina. para Financiar Gastos Corrientes	1.904.100.000
1	0	4	11	5	5	2		21		Gastos Corrientes	1.904.100.000
1	0	4	11	5	5	2		21	1	Moneda Nacional	1.904.100.000
1	0	4	11	5	5	3				Transf. a Emp. Pub. Multinac. p/financiar Gastos Corrientes	919.000.000
1	0	4	11	5	5	3		21		Gastos Corrientes	919.000.000
1	0	4	11	5	5	3		21	1	Moneda Nacional	919.000.000
1	0	4	11	5	5	7				Transf.a Emp. Pub. No Finan. p/Financiar Gastos de Capital	13.428.900.000
1	0	4	11	5	5	7		22		Gastos de Capital	13.428.900.000
1	0	4	11	5	5	7		22	1	Moneda Nacional	13.428.900.000
1	0	4	11	5	5	8				Transf.a Emp. Pub. Multinac. p/Financiar Gastos de Capital	88.500.000
1	0	4	11	5	5	8		22		Gastos de Capital	88.500.000
1	0	4	11	5	5	8		22	1	Moneda Nacional	88.500.000
1	0	4	15							Crédito Interno	40.000.000.000
1	0	4	15	5						Transferencias	40.000.000.000
1	0	4	15	5	5					Transferencias a Otras Entidades del Sector Público Nacional	40.000.000.000
1	0	4	15	5	5	2				Transf.a Emp. Pub.No Fina. para Financiar Gastos Corrientes	40.000.000.000
1	0	4	15	5	5	2		21		Gastos Corrientes	40.000.000.000

M.E.y F.P.
447

H



DISTRIBUCION DE LIMITES DEL GASTO

ASIGNACION DE CREDITOS DE OTRAS CATEGORIAS PRESUPUESTARIAS 95

GRUPO	PROY	FIN	F.F.	INC	PPAL	PAR	SPAR	ECON	MON	DENOMINACION	IMPORTE
1	0	4	15	5	5	2		21	1	Moneda Nacional	40.000.000.000
2										Empresas Públicas Sector Comunicaciones	6.186.175.000
2	0	4								SERVICIOS ECONOMICOS	6.186.175.000
2	0	4	11							Tesoro Nacional	6.186.175.000
2	0	4	11	5						Transferencias	6.186.175.000
2	0	4	11	5	5					Transferencias a Otras Entidades del Sector Público Nacional	6.186.175.000
2	0	4	11	5	5	2				Transf.a Emp. Pub.No Fin. para Financiar Gastos Corrientes	1.766.575.000
2	0	4	11	5	5	2		21		Gastos Corrientes	1.766.575.000
2	0	4	11	5	5	2		21	1	Moneda Nacional	1.766.575.000
2	0	4	11	5	5	7				Transf.a Emp. Pub. No Finan. p/Financiar Gastos de Capital	4.419.600.000
2	0	4	11	5	5	7		22		Gastos de Capital	4.419.600.000
2	0	4	11	5	5	7		22	1	Moneda Nacional	4.419.600.000
3										Empresas Públicas Sector Transporte	15.775.667.000
3	0	4								SERVICIOS ECONOMICOS	15.775.667.000
3	0	4	11							Tesoro Nacional	15.775.667.000
3	0	4	11	5						Transferencias	15.775.667.000
3	0	4	11	5	5					Transferencias a Otras Entidades del Sector Público Nacional	15.775.667.000
3	0	4	11	5	5	2				Transf.a Emp. Pub.No Fin. para Financiar Gastos Corrientes	11.575.667.000
3	0	4	11	5	5	2		21		Gastos Corrientes	11.575.667.000
3	0	4	11	5	5	2		21	1	Moneda Nacional	11.575.667.000
3	0	4	11	5	5	7				Transf.a Emp. Pub. No Finan. p/Financiar Gastos de Capital	4.200.000.000
3	0	4	11	5	5	7		22		Gastos de Capital	4.200.000.000
3	0	4	11	5	5	7		22	1	Moneda Nacional	4.200.000.000
4										Empresas Públicas Sector Educación	413.000.000
4	0	3								SERVICIOS SOCIALES	413.000.000
4	0	3	11							Tesoro Nacional	413.000.000
4	0	3	11	5						Transferencias	413.000.000
4	0	3	11	5	5					Transferencias a Otras Entidades del Sector Público Nacional	413.000.000
4	0	3	11	5	5	2				Transf.a Emp. Pub.No Fin. para Financiar Gastos Corrientes	200.000.000
4	0	3	11	5	5	2		21		Gastos Corrientes	200.000.000
4	0	3	11	5	5	2		21	1	Moneda Nacional	200.000.000
4	0	3	11	5	5	4				Transf. a Fondos Fiduc.y Otros Entes del SPNnF p/Fin.Gs.Ctes	36.000.000
4	0	3	11	5	5	4		21		Gastos Corrientes	36.000.000
4	0	3	11	5	5	4		21	1	Moneda Nacional	36.000.000

M.E.y F.P.
447

Handwritten mark



DISTRIBUCION DE LIMITES DEL GASTO

ASIGNACION DE CREDITOS DE OTRAS CATEGORIAS PRESUPUESTARIAS 95

GRUPO	PROY	FIN	F.F.	INC	PPAL	PAR	SPAR	ECON	MON	DENOMINACION	IMPORTE
4	0	3	11	5	5	7				Transf.a Emp. Pub. No Finan. p/Financiar	170.000.000
										Gastos de Capital	
4	0	3	11	5	5	7		22		Gastos de Capital	170.000.000
4	0	3	11	5	5	7		22	1	Moneda Nacional	170.000.000
4	0	3	11	5	5	9				Transf. Fondos Fiduc. y Otros Entes SPNnoF	7.000.000
										p/ Gs.de Capital	
4	0	3	11	5	5	9		22		Gastos de Capital	7.000.000
4	0	3	11	5	5	9		22	1	Moneda Nacional	7.000.000
5										Empresas Públicas Agua Potable	8.000.000.000
5	0	3								SERVICIOS SOCIALES	8.000.000.000
5	0	3	11							Tesoro Nacional	8.000.000.000
5	0	3	11	5						Transferencias	8.000.000.000
5	0	3	11	5	5					Transferencias a Otras Entidades del Sector Público Nacional	8.000.000.000
5	0	3	11	5	5	2				Transf.a Emp. Pub.No Fina. para Financiar	3.000.000.000
										Gastos Corrientes	
5	0	3	11	5	5	2		21		Gastos Corrientes	3.000.000.000
5	0	3	11	5	5	2		21	1	Moneda Nacional	3.000.000.000
5	0	3	11	5	5	7				Transf.a Emp. Pub. No Finan. p/Financiar	5.000.000.000
										Gastos de Capital	
5	0	3	11	5	5	7		22		Gastos de Capital	5.000.000.000
5	0	3	11	5	5	7		22	1	Moneda Nacional	5.000.000.000
6										Empresas Públicas Sector Industrial	240.000.000
6	0	4								SERVICIOS ECONOMICOS	240.000.000
6	0	4	11							Tesoro Nacional	240.000.000
6	0	4	11	5						Transferencias	240.000.000
6	0	4	11	5	5					Transferencias a Otras Entidades del Sector Público Nacional	240.000.000
6	0	4	11	5	5	2				Transf.a Emp. Pub.No Fina. para Financiar	210.000.000
										Gastos Corrientes	
6	0	4	11	5	5	2		21		Gastos Corrientes	210.000.000
6	0	4	11	5	5	2		21	1	Moneda Nacional	210.000.000
6	0	4	11	5	5	7				Transf.a Emp. Pub. No Finan. p/Financiar	30.000.000
										Gastos de Capital	
6	0	4	11	5	5	7		22		Gastos de Capital	30.000.000
6	0	4	11	5	5	7		22	1	Moneda Nacional	30.000.000
TOTAL											86.955.342.000

M.E. y F.P.
447

A



DETALLE DE TRANSFERENCIAS (PARTIDAS INDICATIVAS)

ASIGNACION DE CREDITOS DE OTRAS CATEGORIAS PRESUPUESTARIAS 95

GRUPO	PROY	ACTOBR	FIN	FUN	F.F.	INC	PPAL	PAR	SPAR	UGEO	DENOMINACION	IMPORTE
1											Empresas Públicas Sector Energía y Minería	56.340.500.000
1	0	1									Empresas Públicas	56.340.500.000
1	0	1	4								SERVICIOS ECONOMICOS	56.340.500.000
1	0	1	4	1							Energía, Combustibles y Minería	56.340.500.000
1	0	1	4	1	11						Tesoro Nacional	16.340.500.000
1	0	1	4	1	11	5					Transferencias	16.340.500.000
1	0	1	4	1	11	5	5				Transferencias a Otras Entidades del Sector Público Nacional	16.340.500.000
1	0	1	4	1	11	5	5	2			Transf.a Emp. Pub.No Fina. para Financiar Gastos Corrientes	1.904.100.000
1	0	1	4	1	11	5	5	2	735		Yacimientos Carboniferos de Rio Turbio	1.900.000.000
1	0	1	4	1	11	5	5	2	735	78	Provincia de Santa Cruz	1.900.000.000
1	0	1	4	1	11	5	5	2	790		Unidad Especial Sistema de Transmisión Yacyretá	4.100.000
1	0	1	4	1	11	5	5	2	790	2	Ciudad Autónoma de Buenos Aires	4.100.000
1	0	1	4	1	11	5	5	3			Transf. a Emp. Pub. Multinac. p/financiar Gastos Corrientes	919.000.000
1	0	1	4	1	11	5	5	3	551		Ente Binacional Yacyretá	919.000.000
1	0	1	4	1	11	5	5	3	551	98	Binacional	919.000.000
1	0	1	4	1	11	5	5	7			Transf.a Emp. Pub. No Finan. p/Financiar Gastos de Capital	13.428.900.000
1	0	1	4	1	11	5	5	7	181		DIOXITEK S.A.	280.000.000
1	0	1	4	1	11	5	5	7	181	14	Provincia de Córdoba	280.000.000
1	0	1	4	1	11	5	5	7	510		Energía Argentina S.A.	6.000.000.000
1	0	1	4	1	11	5	5	7	510	97	Nacional	6.000.000.000
1	0	1	4	1	11	5	5	7	735		Yacimientos Carboniferos de Rio Turbio	1.148.900.000
1	0	1	4	1	11	5	5	7	735	78	Provincia de Santa Cruz	1.148.900.000
1	0	1	4	1	11	5	5	7	794		Nucleoelectrica Argentina S.A.	6.000.000.000
1	0	1	4	1	11	5	5	7	794	96	Interprovincial	6.000.000.000
1	0	1	4	1	11	5	5	8			Transf.a Emp. Pub. Multinac. p/Fjnciar Gastos de Capital	88.500.000
1	0	1	4	1	11	5	5	8	551		Ente Binacional Yacyretá	88.500.000
1	0	1	4	1	11	5	5	8	551	98	Binacional	88.500.000
1	0	1	4	1	15						Crédito Interno	40.000.000.000
1	0	1	4	1	15	5					Transferencias	40.000.000.000
1	0	1	4	1	15	5	5				Transferencias a Otras Entidades del Sector Público Nacional	40.000.000.000
1	0	1	4	1	15	5	5	2			Transf.a Emp. Pub.No Fina. para Financiar Gastos Corrientes	40.000.000.000
1	0	1	4	1	15	5	5	2	510		Energía Argentina S.A.	40.000.000.000
1	0	1	4	1	15	5	5	2	510	97	Nacional	40.000.000.000

M.E.y F.P.
447

J



DETALLE DE TRANSFERENCIAS (PARTIDAS INDICATIVAS)

ASIGNACION DE CREDITOS DE OTRAS CATEGORIAS PRESUPUESTARIAS 95

GRUPO	PROY	ACTOBR	FIN	FUN	F.F.	INC	PPAL	PAR	SPAR	UGEO	DENOMINACION	IMPORTE
2											Empresas Públicas Sector Comunicaciones	6.186.175.000
2	0	1									Empresas Públicas	6.186.175.000
2	0	1	4								SERVICIOS ECONOMICOS	6.186.175.000
2	0	1	4	2							Comunicaciones	6.186.175.000
2	0	1	4	2	11						Tesoro Nacional	6.186.175.000
2	0	1	4	2	11	5					Transferencias	6.186.175.000
2	0	1	4	2	11	5	5				Transferencias a Otras Entidades del Sector Público Nacional	6.186.175.000
2	0	1	4	2	11	5	5	2			Transf.a Emp. Pub.No Fin. para Financiar Gastos Corrientes Canal 7 S.A.	1.766.575.000
2	0	1	4	2	11	5	5	2	151			875.000
2	0	1	4	2	11	5	5	2	151	2	Ciudad Autónoma de Buenos Aires	875.000
2	0	1	4	2	11	5	5	2	152		TELAM SAIP	3.200.000
2	0	1	4	2	11	5	5	2	152	2	Ciudad Autónoma de Buenos Aires	3.200.000
2	0	1	4	2	11	5	5	2	153		Servicio de Radio y Televisión de la Universidad Nacional de	50.000.000
2	0	1	4	2	11	5	5	2	153	14	Provincia de Córdoba	50.000.000
2	0	1	4	2	11	5	5	2	776		Radio y Televisión Argentina S.E. (RTA S.E.)	1.300.000.000
2	0	1	4	2	11	5	5	2	776	2	Ciudad Autónoma de Buenos Aires	1.300.000.000
2	0	1	4	2	11	5	5	2	791		TELAM S.E.	410.000.000
2	0	1	4	2	11	5	5	2	791	2	Ciudad Autónoma de Buenos Aires	410.000.000
2	0	1	4	2	11	5	5	2	860		Radio Universidad Nacional del Litoral	2.500.000
2	0	1	4	2	11	5	5	2	860	96	Interprovincial	2.500.000
2	0	1	4	2	11	5	5	7			Transf.a Emp. Pub. No Finan. p/Financiar Gastos de Capital	4.419.600.000
2	0	1	4	2	11	5	5	7	153		Servicio de Radio y Televisión de la Universidad Nacional de	4.000.000
2	0	1	4	2	11	5	5	7	153	14	Provincia de Córdoba	4.000.000
2	0	1	4	2	11	5	5	7	754		Empresa Argentina de Soluciones Satelitales S.A. (AR-SAT)	4.000.000.000
2	0	1	4	2	11	5	5	7	754	97	Nacional	4.000.000.000
2	0	1	4	2	11	5	5	7	755		VENG S.A.	360.000.000
2	0	1	4	2	11	5	5	7	755	2	Ciudad Autónoma de Buenos Aires	360.000.000
2	0	1	4	2	11	5	5	7	776		Radio y Televisión Argentina S.E. (RTA S.E.)	55.000.000
2	0	1	4	2	11	5	5	7	776	2	Ciudad Autónoma de Buenos Aires	55.000.000
2	0	1	4	2	11	5	5	7	860		Radio Universidad Nacional del Litoral	600.000
2	0	1	4	2	11	5	5	7	860	96	Interprovincial	600.000
3											Empresas Públicas Sector Transporte	15.775.667.000
3	0	1									Empresas Públicas	15.775.667.000

M.E.y F.P.
447

H



DETALLE DE TRANSFERENCIAS (PARTIDAS INDICATIVAS)

ASIGNACION DE CREDITOS DE OTRAS CATEGORIAS PRESUPUESTARIAS 95

GRUPO	PROY	ACTOBR	FIN	FUN	F.F.	INC	PPAL	PAR	SPAR	UGEO	DENOMINACION	IMPORTE
3	0	1	4								SERVICIOS ECONOMICOS	15.775.667.000
3	0	1	4	3							Transporte	15.775.667.000
3	0	1	4	3	11						Tesoro Nacional	15.775.667.000
3	0	1	4	3	11	5					Transferencias	15.775.667.000
3	0	1	4	3	11	5	5				Transferencias a Otras Entidades del Sector Público Nacional	15.775.667.000
3	0	1	4	3	11	5	5	2			Transf.a Emp. Pub.No Fina. para Financiar Gastos Corrientes	11.575.667.000
3	0	1	4	3	11	5	5	2	777		Administración de Infraestructuras Ferroviarias S.E.	102.000.000
3	0	1	4	3	11	5	5	2	777	2	Ciudad Autónoma de Buenos Aires Operador Ferroviario S.E.	102.000.000
3	0	1	4	3	11	5	5	2	778		Operador Ferroviario S.E.	4.000.000.000
3	0	1	4	3	11	5	5	2	778	2	Ciudad Autónoma de Buenos Aires Administradora de Recursos Humanos Ferroviarios S.A.	4.000.000.000
3	0	1	4	3	11	5	5	2	789		Administradora de Recursos Humanos Ferroviarios S.A.	7.473.667.000
3	0	1	4	3	11	5	5	2	789	96	Interprovincial	7.473.667.000
3	0	1	4	3	11	5	5	7			Transf.a Emp. Pub. No Finan. p/Financiar Gastos de Capital	4.200.000.000
3	0	1	4	3	11	5	5	7	705		Administración General de Puertos S.E. (Residual)	150.000.000
3	0	1	4	3	11	5	5	7	705	2	Ciudad Autónoma de Buenos Aires Intercargo S.A.	150.000.000
3	0	1	4	3	11	5	5	7	714		Intercargo S.A.	100.000.000
3	0	1	4	3	11	5	5	7	714	96	Interprovincial	100.000.000
3	0	1	4	3	11	5	5	7	775		Belgrano Cargas y Logística	400.000.000
3	0	1	4	3	11	5	5	7	775	96	Interprovincial	400.000.000
3	0	1	4	3	11	5	5	7	777		Administración de Infraestructura Ferroviaria S.E.	3.050.000.000
3	0	1	4	3	11	5	5	7	777	97	Nacional	3.050.000.000
3	0	1	4	3	11	5	5	7	778		Operador Ferroviario S.E.	500.000.000
3	0	1	4	3	11	5	5	7	778	2	Ciudad Autónoma de Buenos Aires	500.000.000
4											Empresas Públicas Sector Educación	413.000.000
4	0	1									Empresas Públicas	413.000.000
4	0	1	3								SERVICIOS SOCIALES	413.000.000
4	0	1	3	4							Educación y Cultura	413.000.000
4	0	1	3	4	11						Tesoro Nacional	413.000.000
4	0	1	3	4	11	5					Transferencias	413.000.000
4	0	1	3	4	11	5	5				Transferencias a Otras Entidades del Sector Público Nacional	413.000.000
4	0	1	3	4	11	5	5	2			Transf.a Emp. Pub.No Fina. para Financiar Gastos Corrientes	200.000.000
4	0	1	3	4	11	5	5	2	799		EDUCAR S.E.	200.000.000
4	0	1	3	4	11	5	5	2	799	2	Ciudad Autónoma de Buenos Aires	200.000.000
4	0	1	3	4	11	5	5	4			Transf. a Fondos Fiduc.y Otros Entes del SPNNF p/Fin.Gs.Ctcs	36.000.000

M.E.y F.P.
447

JL



DETALLE DE TRANSFERENCIAS (PARTIDAS INDICATIVAS)

ASIGNACION DE CREDITOS DE OTRAS CATEGORIAS PRESUPUESTARIAS 95

GRUPO	PROY	ACTOR	FIN	FUN	F.F.	INC	PPAL	PAR	SPAR	UGEO	DENOMINACION	IMPORTE
4	0	1	3	4	11	5	5	4	801		Instituto Nacional de Cine y Artes Audiovisuales	36.000.000
4	0	1	3	4	11	5	5	4	801	2	Ciudad Autónoma de Buenos Aires	36.000.000
4	0	1	3	4	11	5	5	7			Transf.a Emp. Pub. No Finan. p/Financiar Gastos de Capital	170.000.000
4	0	1	3	4	11	5	5	7	799		EDUCAR S.E.	170.000.000
4	0	1	3	4	11	5	5	7	799	2	Ciudad Autónoma de Buenos Aires	170.000.000
4	0	1	3	4	11	5	5	9			Transf. Fondos Fiduc. y Otros Entes SPNnoF p/ Gs.de Capital	7.000.000
4	0	1	3	4	11	5	5	9	801		Instituto Nacional de Cine y Artes Audiovisuales	7.000.000
4	0	1	3	4	11	5	5	9	801	2	Ciudad Autónoma de Buenos Aires	7.000.000
5											Empresas Públicas Agua Potable	8.000.000.000
5	0	1									Empresas Públicas Agua Potable	8.000.000.000
5	0	1	3								SERVICIOS SOCIALES	8.000.000.000
5	0	1	3	8							Agua Potable y Alcantarillado	8.000.000.000
5	0	1	3	8	11						Tesoro Nacional	8.000.000.000
5	0	1	3	8	11	5					Transferencias	8.000.000.000
5	0	1	3	8	11	5	5				Transferencias a Otras Entidades del Sector Público Nacional	8.000.000.000
5	0	1	3	8	11	5	5	2			Transf.a Emp. Pub.No Fin. para Financiar Gastos Corrientes	3.000.000.000
5	0	1	3	8	11	5	5	2	753		Agua y Saneamientos Argentinos S.A. (AYSA S.A.)	3.000.000.000
5	0	1	3	8	11	5	5	2	753	96	Interprovincial	3.000.000.000
5	0	1	3	8	11	5	5	7			Transf.a Emp. Pub. No Finan. p/Financiar Gastos de Capital	5.000.000.000
5	0	1	3	8	11	5	5	7	753		Agua y Saneamientos Argentinos S.A. (AYSA S.A.)	5.000.000.000
5	0	1	3	8	11	5	5	7	753	96	Interprovincial	5.000.000.000
6											Empresas Públicas Sector Industrial	240.000.000
6	0	1									Empresas Públicas Sector Industrial	240.000.000
6	0	1	4								SERVICIOS ECONOMICOS	240.000.000
6	0	1	4	6							Industria	240.000.000
6	0	1	4	6	11						Tesoro Nacional	240.000.000
6	0	1	4	6	11	5					Transferencias	240.000.000
6	0	1	4	6	11	5	5				Transferencias a Otras Entidades del Sector Público Nacional	240.000.000

M.E.y F.P.
447

H



DETALLE DE TRANSFERENCIAS (PARTIDAS INDICATIVAS)

ASIGNACION DE CREDITOS DE OTRAS CATEGORIAS PRESUPUESTARIAS 95

GRUPO	PROY	ACTOBR	FIN	FUN	F.F.	INC	PPAL	PAR	SPAR	U G E O	DENOMINACION	IMPORTE
6	0	1	4	6	11	5	5	2			Transf.a Emp. Pub.No Fina. para Financiar Gastos Corrientes	210.000.000
6	0	1	4	6	11	5	5	2	557		TANDANOR S.A	130.000.000
6	0	1	4	6	11	5	5	2	557	2	Ciudad Autónoma de Buenos Aires	130.000.000
6	0	1	4	6	11	5	5	2	563		Fábrica Argentina de Aviones General San Martín	80.000.000
6	0	1	4	6	11	5	5	2	563	2	Ciudad Autónoma de Buenos Aires	80.000.000
6	0	1	4	6	11	5	5	7			Transf.a Emp. Pub. No Finan. p/Financiar Gastos de Capital	30.000.000
6	0	1	4	6	11	5	5	7	557		TANDANOR S.A.	20.000.000
6	0	1	4	6	11	5	5	7	557	2	Ciudad Autónoma de Buenos Aires	20.000.000
6	0	1	4	6	11	5	5	7	563		Fábrica Argentina de Aviones General San Martín	10.000.000
6	0	1	4	6	11	5	5	7	563	2	Ciudad Autónoma de Buenos Aires	10.000.000
TOTAL											86.955.342.000	

H

M.E. y F.P.
447



**OTRAS CATEGORIAS PRESUPUESTARIAS 96
ATENCIÓN SERVICIOS FINANCIEROS Y GASTOS JUDICIALES**

UNIDAD EJECUTORA
SECRETARÍA DE HACIENDA

Servicio Administrativo Financiero
356

DISTRIBUCION DE LIMITES DEL GASTO

ASIGNACION DE CREDITOS DE OTRAS CATEGORIAS PRESUPUESTARIAS 96

GRUPO	PROY	FIN	F.F.	INC	PPAL	PAR	SPAR	ECON	MON	DENOMINACION	IMPORTE
1										Servicios Financieros	20.000.000
1	0	4								SERVICIOS ECONOMICOS	20.000.000
1	0	4	11							Tesoro Nacional	20.000.000
1	0	4	11	3						Servicios No Personales	20.000.000
1	0	4	11	3	5					Servicios Comerciales y Financieros	20.000.000
1	0	4	11	3	5			21		Gastos Corrientes	20.000.000
1	0	4	11	3	5			21	1	Moneda Nacional	20.000.000
2										Gastos Judiciales	20.000.000
2	0	1								ADMINISTRACION GUBERNAMENTAL	20.000.000
2	0	1	11							Tesoro Nacional	20.000.000
2	0	1	11	3						Servicios No Personales	20.000.000
2	0	1	11	3	8					Impuestos, Derechos, Tasas y Juicios	20.000.000
2	0	1	11	3	8			21		Gastos Corrientes	20.000.000
2	0	1	11	3	8			21	1	Moneda Nacional	20.000.000
TOTAL											40.000.000

M.E.y F.P.
447

H



OTRAS CATEGORIAS PRESUPUESTARIAS 97
APORTES AL SECTOR EXTERNO

UNIDAD EJECUTORA
SECRETARÍA DE HACIENDA

Servicio Administrativo Financiero
356

DISTRIBUCION DE LIMITES DEL GASTO

ASIGNACION DE CREDITOS DE OTRAS CATEGORIAS PRESUPUESTARIAS 97

GRUPO	PROY	FIN	F.F.	INC	PRINCIPAL	PAR	SPAR	ECON	MON	DENOMINACION	IMPORTE
1										Contribuciones, Adhesiones y Aportes de Capital a Organismos Internacionales	3.077.677.000
1	0	1								ADMINISTRACION GUBERNAMENTAL	3.077.677.000
1	0	1	11							Tesoro Nacional	3.077.677.000
1	0	1	11	5						Transferencias	8.779.000
1	0	1	11	5	9					Transferencias al Exterior	8.779.000
1	0	1	11	5	9	2				Transf.a Organismos Internac. p/Financiar	8.779.000
1	0	1	11	5	9	2		21		Gastos Corrientes	8.779.000
1	0	1	11	5	9	2		21	3	Moneda Extranjera	8.779.000
1	0	1	11	6						Incremento de Activos Financieros	3.068.898.000
1	0	1	11	6	1					Aportes de Capital y Compra de Acciones	3.068.898.000
1	0	1	11	6	1	4				Aportes de Capital a Organismos Internacionales	3.068.898.000
1	0	1	11	6	1	4		22		Gastos de Capital	3.068.898.000
1	0	1	11	6	1	4		22	3	Moneda Extranjera	3.068.898.000
TOTAL											3.077.677.000

M.E. y F.P.
447

h



DETALLE DE TRANSFERENCIAS (PARTIDAS INDICATIVAS)

ASIGNACION DE CREDITOS DE OTRAS CATEGORIAS PRESUPUESTARIAS 97

GRUPO	PROY	ACTOR	FIN	FUN	F.F.	INC	PPAL	PAR	SPAR	U G E O	DENOMINACION	IMPORTE
1											Contribuciones, Adhesiones y Aportes de Capital a Organismos Internacionales	8.779.000
1	0	1									Contribuciones, Adhesiones y Aportes de Capital a Organismos Internacionales	5.779.000
1	0	1	1								ADMINISTRACION GUBERNAMENTAL	5.779.000
1	0	1	1	4							Relaciones Exteriores	5.779.000
1	0	1	1	4	11						Tesoro Nacional	5.779.000
1	0	1	1	4	11	5					Transferencias	5.779.000
1	0	1	1	4	11	5	9				Transferencias al Exterior	5.779.000
1	0	1	1	4	11	5	9	2			Transf.a Organismos Internac. p/Financiar Gastos Corrientes	5.779.000
1	0	1	1	4	11	5	9	2	1526		Instituto para la Integración de América Latina	5.592.000
1	0	1	1	4	11	5	9	2	1526	99	No Clasificado	5.592.000
1	0	1	1	4	11	5	9	2	1932		Grupo de los 24	187.000
1	0	1	1	4	11	5	9	2	1932	99	No Clasificado	187.000
1	0	2									Organismos Internacionales Sector Agropecuario	3.000.000
1	0	2	1								ADMINISTRACION GUBERNAMENTAL	3.000.000
1	0	2	1	4							Relaciones Exteriores	3.000.000
1	0	2	1	4	11						Tesoro Nacional	3.000.000
1	0	2	1	4	11	5					Transferencias	3.000.000
1	0	2	1	4	11	5	9				Transferencias al Exterior	3.000.000
1	0	2	1	4	11	5	9	2			Transf.a Organismos Internac. p/Financiar Gastos Corrientes	3.000.000
1	0	2	1	4	11	5	9	2	1377		Serv. de Informac. para la Comercial. de Product. Pesqueros	165.000
1	0	2	1	4	11	5	9	2	1377	99	No Clasificado	165.000
1	0	2	1	4	11	5	9	2	1413		Comité Consultivo Internacional del Algodón	242.000
1	0	2	1	4	11	5	9	2	1413	99	No Clasificado	242.000
1	0	2	1	4	11	5	9	2	1420		Consejo Internacional de Cereales	976.000
1	0	2	1	4	11	5	9	2	1420	99	No Clasificado	976.000
1	0	2	1	4	11	5	9	2	1598		Convención s/ Conserv. de Recursos Vivos Marinos Antártico	678.000
1	0	2	1	4	11	5	9	2	1598	99	No Clasificado	678.000
1	0	2	1	4	11	5	9	2	6062		Consejo Oleícola Internacional	939.000
1	0	2	1	4	11	5	9	2	6062	99	No Clasificado	939.000
TOTAL											8.779.000	

M.E.y F.P.
447

H



OTRAS CATEGORIAS PRESUPUESTARIAS 98
ASISTENCIA FINANCIERA A PROVINCIAS Y MUNICIPIOS

UNIDAD EJECUTORA
SECRETARÍA DE HACIENDA

Servicio Administrativo Financiero
356

DISTRIBUCION DE LIMITES DEL GASTO

ASIGNACION DE CREDITOS DE OTRAS CATEGORIAS PRESUPUESTARIAS 98

GRUPO	PROY	FIN	F.F.	INC	PPAL	PAR	SPAR	ECON	MON	DENOMINACION	IMPORTE
1										Asistencia Financiera a Provincias	1.388.130.000
1	0	1								ADMINISTRACION GUBERNAMENTAL	1.388.130.000
1	0	1	11							Tesoro Nacional	1.388.130.000
1	0	1	11	5						Transferencias	1.388.130.000
1	0	1	11	5	7					Transf. a Inst. Prov. y Mun. para Fin. Gastos Corrientes	888.130.000
1	0	1	11	5	7	1				Transferencias a Gobiernos Provinciales	888.130.000
1	0	1	11	5	7	1		21		Gastos Corrientes	888.130.000
1	0	1	11	5	7	1		21	1	Moneda Nacional	888.130.000
1	0	1	11	5	8					Transf. a Inst. Prov. y Mun. para Financ. Gastos de Capital	500.000.000
1	0	1	11	5	8	1				Transferencias a Gobiernos Provinciales	500.000.000
1	0	1	11	5	8	1		22		Gastos de Capital	500.000.000
1	0	1	11	5	8	1		22	1	Moneda Nacional	500.000.000
2										Asistencia Financiera a Municipalidades	30.000.000
2	0	1								ADMINISTRACION GUBERNAMENTAL	30.000.000
2	0	1	11							Tesoro Nacional	30.000.000
2	0	1	11	5						Transferencias	30.000.000
2	0	1	11	5	8					Transf. a Inst. Prov. y Mun. para Financ. Gastos de Capital	30.000.000
2	0	1	11	5	8	6				Transferencias a Gobiernos Municipales	30.000.000
2	0	1	11	5	8	6		22		Gastos de Capital	30.000.000
2	0	1	11	5	8	6		22	1	Moneda Nacional	30.000.000
TOTAL											1.418.130.000

M.E. y F.P.
447

H



DETALLE DE TRANSFERENCIAS (PARTIDAS INDICATIVAS)

ASIGNACION DE CREDITOS DE OTRAS CATEGORIAS PRESUPUESTARIAS 98

GRUPO	PROY	ACTOBR	FIN	FUN	F.F.	INC	PPAL	PAR	SPAR	UGEO	DENOMINACION	IMPORTE
1											Asistencia Financiera a Provincias	1.388.130.000
1	0	1									Asistencia a Provincias	1.388.130.000
1	0	1	1								ADMINISTRACION GUBERNAMENTAL	1.388.130.000
1	0	1	1	5							Relaciones Interiores	1.388.130.000
1	0	1	1	5	11						Tesoro Nacional	1.388.130.000
1	0	1	1	5	11	5					Transferencias	1.388.130.000
1	0	1	1	5	11	5	7				Transf. a Inst. Prov. y Mun. para Fin. Gastos Corrientes	888.130.000
1	0	1	1	5	11	5	7	1			Transferencias a Gobiernos Provinciales	888.130.000
1	0	1	1	5	11	5	7	1	3001		Administración Central Provincial	497.580.000
1	0	1	1	5	11	5	7	1	3001	10	Provincia de Catamarca	600.000
1	0	1	1	5	11	5	7	1	3001	42	Provincia de La Pampa	10.980.000
1	0	1	1	5	11	5	7	1	3001	46	Provincia de La Rioja	450.000.000
1	0	1	1	5	11	5	7	1	3001	58	Provincia del Neuquén	12.000.000
1	0	1	1	5	11	5	7	1	3001	62	Provincia de Río Negro	6.000.000
1	0	1	1	5	11	5	7	1	3001	78	Provincia de Santa Cruz	18.000.000
1	0	1	1	5	11	5	7	1	3013		Acuerdo Nacion-Provincias sobre Relacion Financiera-Art.11	390.550.000
1	0	1	1	5	11	5	7	1	3013	42	Provincia de La Pampa	40.430.000
1	0	1	1	5	11	5	7	1	3013	74	Provincia de San Luis	48.380.000
1	0	1	1	5	11	5	7	1	3013	78	Provincia de Santa Cruz	40.560.000
1	0	1	1	5	11	5	7	1	3013	82	Provincia de Santa Fe	179.640.000
1	0	1	1	5	11	5	7	1	3013	86	Provincia de Santiago del Estero	81.540.000
1	0	1	1	5	11	5	8				Transf. a Inst. Prov. y Mun. para Financ. Gastos de Capital	500.000.000
1	0	1	1	5	11	5	8	1			Transferencias a Gobiernos Provinciales	500.000.000
1	0	1	1	5	11	5	8	1	3001		Administración central provincial	500.000.000
1	0	1	1	5	11	5	8	1	3001	46	Provincia de La Rioja	500.000.000
2											Asistencia Financiera a Municipalidades	30.000.000
2	0	1									Asistencia Financiera a Municipalidades	30.000.000
2	0	1	1								ADMINISTRACION GUBERNAMENTAL	30.000.000
2	0	1	1	5							Relaciones Interiores	30.000.000
2	0	1	1	5	11						Tesoro Nacional	30.000.000
2	0	1	1	5	11	5					Transferencias	30.000.000
2	0	1	1	5	11	5	8				Transf. a Inst. Prov. y Mun. para Financ. Gastos de Capital	30.000.000

M.E.y F.P.
447

Handwritten mark




DETALLE DE TRANSFERENCIAS (PARTIDAS INDICATIVAS)

ASIGNACION DE CREDITOS DE OTRAS CATEGORIAS PRESUPUESTARIAS 98

GRUPO	PROY	ACTOBR	FIN	FUN	F.F.	INC	PPAL	PAR	SPAR	UGEO	DENOMINACION	IMPORTE
2	0	1	1	5	11	5	8	6			Transferencias a Gobiernos Municipales	30.000.000
2	0	1	1	5	11	5	8	6	9999		Sin discriminar	30.000.000
2	0	1	1	5	11	5	8	6	9999	96	Interprovincial	30.000.000
TOTAL												1.418.130.000

H





**OTRAS CATEGORIAS PRESUPUESTARIAS 99
OTRAS ASISTENCIAS FINANCIERAS**

**UNIDAD EJECUTORA
SECRETARÍA DE HACIENDA**

**Servicio Administrativo Financiero
356**

DISTRIBUCION DE LIMITES DEL GASTO

ASIGNACION DE CREDITOS DE OTRAS CATEGORIAS PRESUPUESTARIAS 99

GRUPO	PROY	FIN	F.F.	INC	PPAL	PAR	SPAR	ECON	MON	DENOMINACION	IMPORTE
1										Entidades Financieras	250.000
1	0	4								SERVICIOS ECONOMICOS	250.000
1	0	4	11							Tesoro Nacional	250.000
1	0	4	11	5						Transferencias	250.000
1	0	4	11	5	5					Transferencias a Otras Entidades del Sector Público Nacional	250.000
1	0	4	11	5	5	1				Transf.a Inst.Públicas Financ. p/Financiar Gastos Corrientes	250.000
1	0	4	11	5	5	1		21		Gastos Corrientes	250.000
1	0	4	11	5	5	1		21	1	Moneda Nacional	250.000
3										Otras Asistencias	2.049.642.000
3	0	1								ADMINISTRACION GUBERNAMENTAL	2.049.642.000
3	0	1	11							Tesoro Nacional	2.049.642.000
3	0	1	11	5						Transferencias	2.049.642.000
3	0	1	11	5	5					Transferencias a Otras Entidades del Sector Público Nacional	2.047.337.000
3	0	1	11	5	5	4				Transf. a Fondos Fiduc.y Otros Entes del SPNnF p/Fin.Gs.Ctes	2.047.337.000
3	0	1	11	5	5	4		21		Gastos Corrientes	2.047.337.000
3	0	1	11	5	5	4		21	1	Moneda Nacional	2.047.337.000
3	0	1	11	5	7					Transf. a Inst. Prov. y Mun. para Fin. Gastos Corrientes	2.305.000
3	0	1	11	5	7	1				Transferencias a Gobiernos Provinciales	2.305.000
3	0	1	11	5	7	1		21		Gastos Corrientes	2.305.000
3	0	1	11	5	7	1		21	1	Moneda Nacional	2.305.000
4										Asistencia Social	19.935.352.388

M.E.y F.P.
447

H



DISTRIBUCION DE LIMITES DEL GASTO

ASIGNACION DE CREDITOS DE OTRAS CATEGORIAS PRESUPUESTARIAS 99

GRUPO	PROY	FIN	F.F.	INC	PPAL	PAR	SPAR	ECON	MON	DENOMINACION	IMPORTE
4	0	3								SERVICIOS SOCIALES	19.235.335.388
4	0	3	11							Tesoro Nacional	9.235.335.388
4	0	3	11	4						Bienes de Uso	1.486.115.052
4	0	3	11	4	3					Maquinaria y Equipo	1.486.115.052
4	0	3	11	4	3			22		Gastos de Capital	1.486.115.052
4	0	3	11	4	3			22	1	Moneda Nacional	1.486.115.052
4	0	3	11	5						Transferencias	7.749.220.336
4	0	3	11	5	5					Transferencias a Otras Entidades del Sector Público Nacional	67.000.000
4	0	3	11	5	5	4				Transf. a Fondos Fiduc.y Otros Entes del SPNnF p/Fin.Gs.Ctes	67.000.000
4	0	3	11	5	5	4		21		Gastos Corrientes	67.000.000
4	0	3	11	5	5	4		21	1	Moneda Nacional	67.000.000
4	0	3	11	5	7					Transf. a Inst. Prov. y Mun. para Fin. Gastos Corrientes	4.421.220.336
4	0	3	11	5	7	1				Transferencias a Gobiernos Provinciales	4.421.220.336
4	0	3	11	5	7	1		21		Gastos Corrientes	4.421.220.336
4	0	3	11	5	7	1		21	1	Moneda Nacional	4.421.220.336
4	0	3	11	5	8					Transf. a Inst. Prov. y Mun. para Financ. Gastos de Capital	3.261.000.000
4	0	3	11	5	8	1				Transferencias a Gobiernos Provinciales	3.261.000.000
4	0	3	11	5	8	1		22		Gastos de Capital	3.261.000.000
4	0	3	11	5	8	1		22	1	Moneda Nacional	3.261.000.000
4	0	3	15							Crédito Interno	10.000.000.000
4	0	3	15	6						Incremento de Activos Financieros	10.000.000.000
4	0	3	15	6	1					Aportes de Capital y Compra de Acciones	10.000.000.000
4	0	3	15	6	1	5				Aportes de Capital a Fondos Fiduciarios	10.000.000.000
4	0	3	15	6	1	5		22		Gastos de Capital	10.000.000.000
4	0	3	15	6	1	5		22	1	Moneda Nacional	10.000.000.000
4	0	4								SERVICIOS ECONOMICOS	700.017.000
4	0	4	11							Tesoro Nacional	700.017.000
4	0	4	11	5						Transferencias	700.017.000
4	0	4	11	5	5					Transferencias a Otras Entidades del Sector Público Nacional	700.017.000
4	0	4	11	5	5	4				Transf. a Fondos Fiduc.y Otros Entes del SPNnF p/Fin.Gs.Ctes	532.360.000
4	0	4	11	5	5	4		21		Gastos Corrientes	532.360.000
4	0	4	11	5	5	4		21	1	Moneda Nacional	532.360.000
4	0	4	11	5	5	9				Transf. Fondos Fiduc. y Otros Entes SPNnoF p/ Gs.de Capital	167.657.000
4	0	4	11	5	5	9		22		Gastos de Capital	167.657.000
4	0	4	11	5	5	9		22	1	Moneda Nacional	167.657.000
5										Erogaciones Figurativas	660.242.000
5	0	9								OTROS	660.242.000
5	0	9	11							Tesoro Nacional	660.242.000

M.E.y F.P.
447

JL




DISTRIBUCION DE LIMITES DEL GASTO

ASIGNACION DE CREDITOS DE OTRAS CATEGORIAS PRESUPUESTARIAS 99

GRUPO	PROY	FIN	F.F.	INC	PPAL	PAR	SPAR	ECON	MON	DENOMINACION	IMPORTE
5	0	9	11	9						Gastos Figurativos	660.242.000
5	0	9	11	9	1					Gastos Fig. de la Adm. Nac. p/Transacciones Corrientes	650.762.000
5	0	9	11	9	1	2				Contribución a Organismos Descentralizados	650.762.000
5	0	9	11	9	1	2	1			Auditoría General de la Nación	650.762.000
5	0	9	11	9	1	2	1	21		Gastos Corrientes	650.762.000
5	0	9	11	9	1	2	1	21	1	Moneda Nacional	650.762.000
5	0	9	11	9	2					Gastos Fig. de la Adm. Nac. P/Transacciones de Capital	9.480.000
5	0	9	11	9	2	2				Contribución a Organismos Descentralizados	9.480.000
5	0	9	11	9	2	2	1			Auditoría General de la Nación	9.480.000
5	0	9	11	9	2	2	1	22		Gastos de Capital	9.480.000
5	0	9	11	9	2	2	1	22	1	Moneda Nacional	9.480.000
TOTAL											22.645.486.388

H





DETALLE DE TRANSFERENCIAS (PARTIDAS INDICATIVAS)

ASIGNACION DE CREDITOS DE OTRAS CATEGORIAS PRESUPUESTARIAS 99

GRUPO	PROY	ACTOBR	FIN	FUN	F.F.	INC	PPAL	PAR	SPAR	UGEO	DENOMINACION	IMPORTE
1											Entidades Financieras	250.000
1	0	1									Entidades Financieras	250.000
1	0	1	4								SERVICIOS ECONOMICOS	250.000
1	0	1	4	8							Seguros y Finanzas	250.000
1	0	1	4	8	11						Tesoro Nacional	250.000
1	0	1	4	8	11	5					Transferencias	250.000
1	0	1	4	8	11	5	5				Transferencias a Otras Entidades del Sector Público Nacional	250.000
1	0	1	4	8	11	5	5	1			Transf.a Inst.Públicas Financ. p/Financiar Gastos Corrientes	250.000
1	0	1	4	8	11	5	5	1	990		Banco Central de la República Argentina	250.000
1	0	1	4	8	11	5	5	1	990	2	Ciudad Autónoma de Buenos Aires	250.000
3											Otras Asistencias	2.049.642.000
3	0	1									Otras Asistencias	2.049.642.000
3	0	1	1								ADMINISTRACION GUBERNAMENTAL	2.049.642.000
3	0	1	1	6							Administración Fiscal	2.049.642.000
3	0	1	1	6	11						Tesoro Nacional	2.049.642.000
3	0	1	1	6	11	5					Transferencias	2.049.642.000
3	0	1	1	6	11	5	5				Transferencias a Otras Entidades del Sector Público Nacional	2.047.337.000
3	0	1	1	6	11	5	5	4			Transf. a Fondos Fiduc.y Otros Entes del SPNnF p/Fin.Gs.Ctes	2.047.337.000
3	0	1	1	6	11	5	5	4	625		Administracion Federal de Ingresos Publicos	2.047.337.000
3	0	1	1	6	11	5	5	4	625	2	Ciudad Autónoma de Buenos Aires	2.047.337.000
3	0	1	1	6	11	5	7				Transf. a Inst. Prov. y Mun. para Fin. Gastos Corrientes	2.305.000
3	0	1	1	6	11	5	7	1			Transferencias a Gobiernos Provinciales	2.305.000
3	0	1	1	6	11	5	7	1	3102		Consejo Federal de Responsabilidad Fiscal	2.305.000
3	0	1	1	6	11	5	7	1	3102	97	Nacional	2.305.000
4											Asistencia Social	8.449.237.336

M.E.y F.P.
447

8



DETALLE DE TRANSFERENCIAS (PARTIDAS INDICATIVAS)

ASIGNACION DE CREDITOS DE OTRAS CATEGORIAS PRESUPUESTARIAS 99

GRUPO	PROY	ACTOR	FIN	FUN	F.F.	INC	PA	PAR	SPAR	UGEO	DENOMINACION	IMPORTE
4	0	3									Promoción y Asistencia Social	200.000.000
4	0	3	3								SERVICIOS SOCIALES	200.000.000
4	0	3	3	2							Promoción y Asistencia Social	200.000.000
4	0	3	3	2	11						Tesoro Nacional	200.000.000
4	0	3	3	2	11	5					Transferencias	200.000.000
4	0	3	3	2	11	5	7				Transf. a Inst. Prov. y Mun. para Fin. Gastos Corrientes	200.000.000
4	0	3	3	2	11	5	7	1			Transferencias a Gobiernos Provinciales	200.000.000
4	0	3	3	2	11	5	7	1	3001		Administración Central Provincial	200.000.000
4	0	3	3	2	11	5	7	1	3001	2	Ciudad Autónoma de Buenos Aires	200.000.000
4	0	5									Asistencia Educación y Cultura	7.482.220.336
4	0	5	3								SERVICIOS SOCIALES	7.482.220.336
4	0	5	3	4							Educación y Cultura	7.482.220.336
4	0	5	3	4	11						Tesoro Nacional	7.482.220.336
4	0	5	3	4	11	5					Transferencias	7.482.220.336
4	0	5	3	4	11	5	7				Transf. a Inst. Prov. y Mun. para Fin. Gastos Corrientes	4.221.220.336
4	0	5	3	4	11	5	7	1			Transferencias a Gobiernos Provinciales	4.221.220.336
4	0	5	3	4	11	5	7	1	3001		Administración Central Provincial	4.221.220.336
4	0	5	3	4	11	5	7	1	3001	2	Ciudad Autónoma de Buenos Aires	4.221.220.336
4	0	5	3	4	11	5	8				Transf. a Inst. Prov. y Mun. para Financ. Gastos de Capital	3.261.000.000
4	0	5	3	4	11	5	8	1			Transferencias a Gobiernos Provinciales	3.261.000.000
4	0	5	3	4	11	5	8	1	3001		Administración central provincial	3.261.000.000
4	0	5	3	4	11	5	8	1	3001	2	Ciudad Autónoma de Buenos Aires	3.086.012.400
4	0	5	3	4	11	5	8	1	3001	46	Provincia de La Rioja	60.000.000
4	0	5	3	4	11	5	8	1	3001	70	Provincia de San Juan	114.987.600
4	0	11									Asistencia Agua Potable y Alcantarillado	67.000.000
4	0	11	3								SERVICIOS SOCIALES	67.000.000
4	0	11	3	8							Agua Potable y Alcantarillado	67.000.000
4	0	11	3	8	11						Tesoro Nacional	67.000.000
4	0	11	3	8	11	5					Transferencias	67.000.000
4	0	11	3	8	11	5	5				Transferencias a Otras Entidades del Sector Público Nacional	67.000.000
4	0	11	3	8	11	5	5	4			Transf. a Fondos Fiduc. y Otros Entes del SPNnF p/Fin.Gs.Ctes	67.000.000
4	0	11	3	8	11	5	5	4	667		Entidad Regulatoria de Agua y Saneamiento	40.000.000
4	0	11	3	8	11	5	5	4	667	96	Interprovincial	40.000.000
4	0	11	3	8	11	5	5	4	668		Agencia de Planificación	27.000.000
4	0	11	3	8	11	5	5	4	668	96	Interprovincial	27.000.000

M.E. y FP
447

Y




DETALLE DE TRANSFERENCIAS (PARTIDAS INDICATIVAS)

ASIGNACION DE CREDITOS DE OTRAS CATEGORIAS PRESUPUESTARIAS 99

GRUPO	PROY	ACTOBR	FIN	FUN	F.F.	INC	PPAL	PAR	SPAR	UGEO	DENOMINACION	IMPORTE
4	0	12									Ecología y medio ambiente	700.017.000
4	0	12	4								SERVICIOS ECONOMICOS	700.017.000
4	0	12	4	4							Ecología y Medio Ambiente	700.017.000
4	0	12	4	4	11						Tesoro Nacional	700.017.000
4	0	12	4	4	11	5					Transferencias	700.017.000
4	0	12	4	4	11	5	5				Transferencias a Otras Entidades del Sector Público Nacional	700.017.000
4	0	12	4	4	11	5	5	4			Transf. a Fondos Fiduc. y Otros Entes del SPNnF p/Fin.Gs.Ctes	532.360.000
4	0	12	4	4	11	5	5	4	556		Autoridad de Cuenca Matanza Riachuelo	532.360.000
4	0	12	4	4	11	5	5	4	556	96	Interprovincial	532.360.000
4	0	12	4	4	11	5	5	9			Transf. Fondos Fiduc. y Otros Entes SPNnoF p/ Gs.de Capital	167.657.000
4	0	12	4	4	11	5	5	9	556		Autoridad de Cuenca Matanza Riachuelo	167.657.000
4	0	12	4	4	11	5	5	9	556	96	Interprovincial	167.657.000
TOTAL											10.499.129.336	

h





APLICACIONES FINANCIERAS

ASIGNACION DE CREDITOS DE OTRAS CATEGORIAS PRESUPUESTARIAS 99


G R U P O	F I N	F. F.	I N C	P P A L	P A R	SPAR	E C O N.	M O N	DENOMINACION	IMPORTE
11	9								OTROS	24.576.176.000
11	9	11							Tesoro Nacional	24.576.176.000
11	9	11	6						Incremento de Activos Financieros	9.365.300.000
11	9	11	6	6					Incremento de Cuentas a Cobrar	9.365.300.000
11	9	11	6	6	7				Incremento de Otras Cuentas a Cobrar a Largo Plazo	9.365.300.000
11	9	11	6	6	7	951	23		Aplicaciones Financieras	9.365.300.000
11	9	11	6	6	7	951	23	1	Moneda Nacional	8.217.000.000
11	9	11	7						Servicio de la Deuda y Disminución de Otros Pasivos	15.210.876.000
11	9	11	7	6					Disminución de Cuentas y Documentos a Pagar	15.210.876.000
11	9	11	7	6	7				Disminución de Otras Cuentas a Pagar a Largo Plazo	15.210.876.000
11	9	11	7	6	7		23		Aplicaciones Financieras	15.210.876.000
11	9	11	7	6	7		23	1	Moneda Nacional	15.210.876.000
13	9								OTROS	8.043.188.612
13	9	11							Tesoro Nacional	8.033.929.692
13	9	11	7						Servicio de la Deuda y Disminución de Otros Pasivos	8.033.929.692
13	9	11	7	6					Disminución de Cuentas y Documentos a Pagar	8.033.929.692
13	9	11	7	6	7				Disminución de Otras Cuentas a Pagar a Largo Plazo	8.033.929.692
13	9	11	7	6	7		23		Aplicaciones Financieras	8.033.929.692
13	9	11	7	6	7		23	1	Moneda Nacional	8.033.929.692
13	9	15							Crédito Interno	9.258.920
13	9	15	7						Servicio de la Deuda y Disminución de Otros Pasivos	9.258.920
13	9	15	7	6					Disminución de Cuentas y Documentos a Pagar	9.258.920
13	9	15	7	6	7				Disminución de Otras Cuentas a Pagar a Largo Plazo	9.258.920
13	9	15	7	6	7		23		Aplicaciones Financieras	9.258.920
13	9	15	7	6	7		23	1	Moneda Nacional	9.258.920
TOTAL										32.619.364.612

M.E. y F.P.
447

H



RECURSOS DEL TESORO NACIONAL




H



I - RECURSOS

RECURSOS POR RUBROS

TIPO	CLASE	CONCEPTO	SERVICIO CEDENTE	DENOMINACION	IMPORTE
11				Ingresos Tributarios	522.976.850.323
11	1			Sobre los Ingresos	103.617.546.263
11	1	1		Ganancias	102.213.663.842
11	1	2		Ganancia Mínima Presunta	1.320.970.000
11	1	3		Premios de Juegos de Azar y Concursos Deportivos	82.912.421
11	2			Sobre el Patrimonio	6.650.990.950
11	2	3		Inmuebles	209.349.248
11	2	5		Bienes Personales	6.441.641.702
11	6			Sobre la Producción, el Consumo y las Transacciones	265.437.414.406
11	6	1		Valor Agregado	166.038.303.119
11	6	2		Internos Unificados	12.827.536.786
11	6	3		Combustibles Líquidos	5.284.068.932
11	6	8		Débitos y Créditos en Cuentas Bancarias	81.287.505.569
11	7			Sobre el Comercio Exterior	146.742.179.978
11	7	1		Aranceles de Importación	32.152.510.857
11	7	2		Aranceles de Exportación	114.366.299.500
11	7	3		Estadística	223.369.621
11	9			Otros Impuestos	528.718.726
11	9	9		Otros	528.718.726
12				Ingresos No Tributarios	3.231.777.465
12	1			Tasas	305.364.000
12	1	2		Fiscalización del Transporte	12.860.000
12	1	9		Otras	292.504.000
12	2			Derechos	46.020.000
12	2	1		Uso de Puertos, Aeropuertos y Aeródromos	28.090.000
12	2	9		Otros	17.930.000
12	5			Alquileres	59.690.465
12	5	1		De Inmuebles	56.204.551
12	5	9		Otros	3.485.914
12	6			Multas	796.103.000
12	6	1		Multas por Infracciones	796.103.000
12	9			Otros	2.024.600.000
12	9	1		Afectaciones y Devoluciones	1.021.625.000
12	9	2		Especificados	502.975.000
12	9	9		No Especificados	500.000.000
14				Venta de Bienes y Servicios de Administraciones Públicas	481.000
14	2			Venta de Servicios	481.000
14	2	1		Servicios Varios de la Administración Nacional	481.000
16				Rentas de la Propiedad	107.347.526.701
16	1			Intereses por Préstamos	4.435.842.000
16	1	1		Intereses por Préstamos en Moneda Nacional	4.435.842.000
16	2			Intereses por Depósitos	1.866.340.000



H



RECURSOS POR RUBROS

TIPO	CLASE	CONCEPTO	SERVICIO CEDENTE	DENOMINACION	IMPORTE
16	2	1		Intereses por Depósitos en Moneda Nacional	1.866.340.000
16	3			Intereses por Títulos y Valores	1.572.601.000
16	3	1		Intereses por Títulos y Valores en Moneda Nacional	461.305.000
16	3	2		Intereses por Títulos y Valores en Moneda Extranjera	1.111.296.000
16	4			Utilidades por Inversiones Empresariales	99.450.126.000
16	4	1		Empresas No Financieras	250.126.000
16	4	2		Empresas Financieras	99.200.000.000
16	5			Arrendamientos de Tierras y Terrenos	22.617.701
16	5	1		Tierras	22.462.701
16	5	2		Terrenos	155.000
17				Transferencias Corrientes	254.000.000
17	5			De Gobiernos e Instituciones Provinciales y Municipales	254.000.000
17	5	1		De Gobiernos Provinciales	254.000.000
21				Recursos Propios de Capital	40.822.000
21	1			Venta de Activos	40.822.000
21	1	1		Venta de Tierras y Terrenos	15.326.000
21	1	2		Venta de Edificios e Instalaciones	25.496.000
41				Contribuciones Figurativas	709.174.000
41	1			Contribuciones para Financiar Gastos Corrientes	709.174.000
41	1	1		Contrib. de la Adm. Central para Financiar Gastos Corrientes	127.200.000
41	1	1	354	Ministerio de Planificación Federal, Inversión Pública y Servicios	107.200.000
41	1	1	363	Ministerio de Agricultura, Ganadería y Pesca	20.000.000
41	1	2		Contrib. de Org. Desc. para Financiar Gastos Corrientes	581.974.000
41	1	2	115	Comisión Nacional de Comunicaciones	500.000.000
41	1	2	117	Instituto Nacional del Teatro	3.496.000
41	1	2	119	Instituto Nacional de Promoción Turística	12.748.000
41	1	2	603	Superintendencia de Seguros de la Nación	53.333.000
41	1	2	614	Instituto Nacional de Semillas	3.881.000
41	1	2	622	Instituto Nacional de la Propiedad Industrial	1.474.000
41	1	2	651	Ente Nacional Regulador del Gas	3.000.000
41	1	2	652	Ente Nacional Regulador de la Electricidad	4.042.000
TOTAL					634.560.631.489

M.E. y F.P.
447


Handwritten signature



FUENTES FINANCIERAS

TIPO	CLASE	CONCEPTO	SERVICIO CEDENTE	DENOMINACION	IMPORTE
31				Venta de Títulos y Valores	5.815.000.000
31	1			Venta de Títulos y valores en moneda nacional	5.815.000.000
31	1	0		Venta de Títulos y valores en moneda nacional	5.815.000.000
35				Disminución de Otros Activos Financieros	6.230.439.000
35	4			Otras Cuentas a Cobrar	6.230.439.000
35	4	2		Otras Cuentas a Cobrar a Largo Plazo	6.230.439.000
TOTAL					12.045.439.000

JK





ENTIDAD 1

AUDITORÍA GENERAL DE LA NACIÓN

M.E. y F.P.
447

H



POLÍTICA PRESUPUESTARIA DE LA ENTIDAD

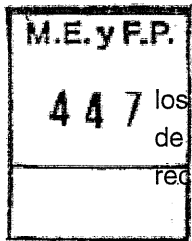
La Auditoría General de la Nación (AGN) es el máximo órgano técnico de control externo del Sector Público Nacional, y cuenta con rango constitucional teniendo a su cargo el control de legalidad, gestión, y auditoria de toda la actividad de la Administración Pública centralizada y descentralizada, cualquiera sea su forma de organización.

El Programa de Acción Anual implica la determinación de las pautas rectoras fundamentales del desempeño operativo del organismo, en su específica función de ente de control de la actividad gubernamental.

La Constitución Nacional dispone que la Auditoria General de la Nación debe intervenir necesariamente en el trámite de aprobación y rechazo de las cuentas de percepción e inversión de los fondos públicos, de manera que el examen de la Cuenta de Inversión es un eje central del accionar de este órgano de Control. En consecuencia, debe brindar un informe técnico al Honorable Congreso Nacional para que éste efectúe las evaluaciones de la gestión realizada, constituyendo el mismo una valiosa herramienta de análisis político de la voluntad del legislador.

Además, la Auditoria General de la Nación tiene a su cargo la emisión del dictamen profesional, en el que formula su opinión técnica con relación a los saldos de las cuentas que integran el balance.

En materia de control de gestión, prevé el análisis de los programas presupuestarios de distintas jurisdicciones de la Administración Nacional, como así también la evaluación de los fondos transferidos de la Administración Nacional a las Provincias, Municipios, y Ciudad Autónoma de Buenos Aires, con el propósito de monitorear los programas, proyectos y/o acciones que se ejecutan como contraparte de la partida financiera; además de los transferidos al Sector Privado, en cuanto a las rendiciones de cuenta contempladas en el Artículo 8 de la Ley Nº 24.156 de Administración Financiera y de los Sistemas de Control del Sector Público Nacional, verificando el cumplimiento de las condiciones estipuladas en la transferencia.



En la gestión operativa relacionada a la ejecución de la política tributaria, aduanera y de los recursos de la seguridad social de la Nación, la tarea de control se vincula con la gestión operativa de los organismos encargados de tal función, tendientes a la revisión de los sistemas de recaudaciones e ingresos.

Dentro del marco del accionar de la Auditoría General de la Nación se incluye también el control permanente de las prestaciones del Instituto de Servicios Sociales para Jubilados y Pensionados y de sus estados contables.

La utilización de la tecnología informática requiere auditar en esta materia, teniendo como principales objetivos de este tipo de auditoria el control de la función informática, el análisis de la eficiencia de los sistemas de información en general, desde sus entradas, procedimientos, controles, archivos, seguridad y evaluación de riesgos, programas de contingencia, obtención de información y también lo referente a la organización de centros de información, hardware y software.

En materia de deuda pública el control que realiza la AGN permite determinar el grado de cumplimiento de las obligaciones previstas en el presupuesto y contempladas en la Cuenta de



Inversión, como así también la verificación de la aplicación de fondos provenientes de empréstitos con organismos internacionales a sus destinos específicos, desarrollando tareas de control y seguimiento del endeudamiento contraído por el Estado Nacional.

El Estado ha asumido la gestión de los servicios públicos en forma directa o ha creado la opción de incorporarse como prestador en el mercado. En este esquema, entonces, coexiste la prestación del servicio público en manos de privados, con la reasunción del Estado en el rol de prestador directo, como diferentes modalidades de gestión del servicio. La definición del servicio público involucra siempre la satisfacción de las necesidades básicas que hacen al bienestar y a la calidad de vida de la población. Por ello, el control en la calidad en la prestación del servicio público y en el desempeño de los entes reguladores, contribuye a mejorar la gestión procurando un actuar eficiente y a proponer correctivos en caso de detectarse desvío o fallas, lo cual redundará en la defensa de los derechos de los usuarios.

El control se realiza tanto en sede de los entes públicos que tienen a su cargo la regulación, como en los entes privados adjudicatarios de los procesos de privatización, ampliando su alcance a efectos de producir informes más integradores producto de objetos más abarcativos.

La intervención del Estado en el sistema financiero, como participe a través de entidades financieras estatales y en su carácter de regulador de la circulación de dinero y del crédito en la economía y de la administración de los fondos fiduciarios, como responsable del dictado de normas en materia, financiera y cambiaria, al ser de aplicación los principios de eficacia, eficiencia, economía, rendición de cuentas y legalidad de la administración y aplicación de los recursos públicos, se encuentra alcanzada por el sistema de control externo previsto por la Constitución Nacional.

En materia de gestión ambiental se desarrollan tareas que tienen como objetivo efectuar el seguimiento de las políticas y los recursos que el Gobierno Nacional aplica a la protección ambiental, consistente esencialmente en la verificación del cumplimiento de los convenios internacionales, seguimiento de los planes y proyectos que atienden los problemas ocasionados por catástrofes ambientales, verificación de planes de manejo de áreas naturales protegidas, cumplimiento de las tareas de preservación de los recursos naturales, entre otros.

M.E. y F.P.
447

La orientación del programa de acción anual propuesto no se agota con el detalle previamente descripto, ya que puede ser ampliado o modificado por los trabajos que la Comisión Parlamentaria Mixta Revisora de Cuentas del Congreso Nacional solicite a esta Entidad, ello en consideración al carácter de organismo de asistencia técnica del mismo.

Es dable destacar, el programa de "Planificación Participativa", siendo este un mecanismo de consulta ciudadana el cual permite un verdadero acercamiento entre las Organizaciones No Gubernamentales, en tanto actores de la sociedad civil, y la AGN.

H



I - GASTOS


GASTOS POR FINALIDADES Y FUNCIONES

FIN	FUN	DENOMINACION	IMPORTE
1		ADMINISTRACION GUBERNAMENTAL	680.242.000
1	7	Control de la Gestión Pública	680.242.000
		SUBTOTAL	680.242.000
TOTAL			680.242.000

FUENTES DE FINANCIAMIENTO

F. de F.	INCISO	DENOMINACION	IMPORTE
11		Tesoro Nacional	660.242.000
11	1	Gastos en Personal	625.187.000
11	2	Bienes de Consumo	3.205.000
11	3	Servicios No Personales	21.771.000
11	4	Bienes de Uso	9.480.000
11	5	Transferencias	599.000
12		Recursos Propios	20.000.000
12	1	Gastos en Personal	13.500.000
12	2	Bienes de Consumo	500.000
12	3	Servicios No Personales	6.000.000
TOTAL			680.242.000

M

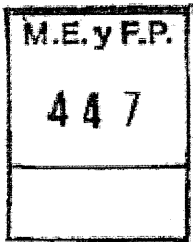




CLASIFICACIÓN ECONÓMICA

CODIGO	DENOMINACION	IMPORTE
2100	Gastos Corrientes	670.762.000
2120	Gastos de Consumo	669.330.450
2121	Remuneraciones	638.687.000
2122	Bienes y Servicios	30.643.450
2130	Intereses y Otras Rentas de la Propiedad	328.000
2133	Rentas sobre Bienes Intangibles	328.000
2150	Impuestos Directos	504.550
2170	Transferencias Corrientes	599.000
2171	Al Sector Privado	500.000
2173	Al Sector Externo	99.000
2200	Gastos de Capital	9.480.000
2210	Inversión Real Directa	9.480.000
2211	Formación Bruta de Capital Fijo	5.701.700
2214	Activos Intangibles	3.778.300
TOTAL		680.242.000

H





II - RECURSOS

RECURSOS POR RUBROS

TIPO	CLASE	CONCEPTO	SERVICIO CEDENTE	DENOMINACION	IMPORTE
14				Venta de Bienes y Servicios de Administraciones Públicas	20.000.000
14	2			Venta de Servicios	20.000.000
14	2	1		Servicios Varios de la Administración Nacional	20.000.000
41				Contribuciones Figurativas	660.242.000
41	1			Contribuciones para Financiar Gastos Corrientes	650.762.000
41	1	1		Contrib. de la Adm. Central para Financiar Gastos Corrientes	650.762.000
41	1	1	356	Obligaciones a Cargo del Tesoro	650.762.000
41	2			Contribuciones para Financiar Gastos de Capital	9.480.000
41	2	1		Contrib. de la Adm. Central para Financiar Gastos de Capital	9.480.000
41	2	1	356	Obligaciones a Cargo del Tesoro	9.480.000
TOTAL					680.242.000

A





PROGRAMA 16 CONTROL EXTERNO DEL SECTOR PÚBLICO NACIONAL

UNIDAD EJECUTORA AUDITORÍA GENERAL DE LA NACIÓN

Servicio Administrativo Financiero


1

DESCRIPCIÓN DEL PROGRAMA

El programa tiende a reafirmar la orientación estratégica de la actividad de control de la Auditoría General de la Nación, en concordancia con las demandas sociales, por una mayor eficacia en la gestión, eficiencia en la utilización de los recursos disponibles y transparencia en la administración de los fondos públicos, de manera de asistir al Congreso en su potestad fiscalizadora, de acuerdo con lo establecido por la Constitución Nacional.

El trabajo sustantivo del programa consiste en un examen planificado de los hechos, actos y documentos que reflejan la gestión de gobierno, que abarca distintas áreas de control, a saber:

- Control sobre la actividad regulatoria de los servicios públicos: Se realiza tanto en sede de los entes públicos que tienen a su cargo la regulación, como en los entes privados adjudicatarios de los procesos de privatización, ampliando su alcance a efectos de producir informes más integradores producto de objetos más abarcativos.
- Deuda Pública: En esta materia el control que realiza la Auditoría General de la Nación permite determinar el grado de cumplimiento de las obligaciones previstas en el presupuesto y contempladas en la Cuenta de Inversión, como así también la verificación de la aplicación de fondos provenientes de empréstitos con organismos internacionales a sus destinos específicos, desarrollando tareas de control y seguimiento del endeudamiento contraído por el Estado Nacional.
- Política Tributaria, Aduanera y de los Recursos de Seguridad Social de la Nación: La tarea de control se basa en la revisión de los sistemas de recaudaciones e ingresos de los organismos encargados de tal función.
- Control de las Entidades Financieras Estatales: La intervención del Estado en el sistema financiero como partícipe a través de entidades financieras estatales y en su carácter de regulador de la circulación del dinero y del crédito de la economía, de la administración de los fondos fiduciarios, como responsable del dictado de normas en materia financiera y cambiaria, al ser de aplicación los principios de eficacia, eficiencia, economía, rendición de cuentas y legalidad de la administración y aplicación de los recursos públicos, se encuentran alcanzados por el sistema de control externo.
- Control sobre las Instituciones de Seguridad Social: La tarea se relacionará con la gestión operativa de la Administración Nacional de la Seguridad Social respecto del Sistema Integrado Previsional Argentino, que es financiado a través de un sistema solidario de reparto. Como así también se






verificará el control respecto de la gestión de los órganos reguladores de las aseguradoras de riesgos del trabajo y de seguros.

- Gestión Ambiental: se desarrollan tareas que tienen como objetivo efectuar el seguimiento de las políticas y de los recursos que el gobierno aplica a la protección ambiental. Estas actividades consisten en la constatación del cumplimiento de los convenios internacionales, la verificación de planes de manejo de áreas naturales protegidas y el cumplimiento de las tareas de preservación de los recursos naturales, entre otras.
- Auditoría Informática: La tarea tiene como principal objetivo el control de los sistemas de información en general.
- Auditoría de Estados Contables: Es responsabilidad del programa examinar y emitir dictámenes sobre estados contables-financieros de los organismos de la Administración Nacional.

La política de la entidad para el ejercicio 2015, en consonancia con lo descrito en párrafos anteriores, continuará con la actividad de control externo del sector público nacional, mediante la realización de tareas de distinta naturaleza, según se detalla a continuación:

- Auditorías de estados contables y financieros.
- Auditorías de gestión.
- Examen de la deuda pública.
- Análisis de la actividad desarrollada por los organismos de recaudación.
- Control de las entidades financieras estatales.
- Control sobre las instituciones de seguridad social.




- Exámen de la gestión estatal en materia ambiental.
- Estudios especiales.
- Auditorías informáticas.
- Control sobre la actividad regulatoria de los servicios públicos.
- Revisión de la Cuenta General del Ejercicio.
- Acciones de capacitación, formación y entrenamiento técnico- profesional.



METAS, PRODUCCIÓN BRUTA E INDICADORES

DENOMINACION	UNIDAD DE MEDIDA	CANTIDAD
METAS :		
Auditoria Externa	Informe de Auditoría Aprobado	253
Formación del Personal Administrativo, Técnico y Profesional	Funcionario Capacitado	621
INDICADORES :		
Cobertura de Instituciones Auditadas de la Administración Pública Nacional	Porcentaje	29
Tasa de Capacitación de los Agentes de la Auditoría General de la Nación	Porcentaje	51

H





DISTRIBUCIÓN DE LÍMITES DEL GASTO
ASIGNACIÓN DE CRÉDITOS DEL PROGRAMA 16

SUBPR	PROY	FIN	F.F.	INC	PPAL	PAR	SPAR	ECON	MON	DENOMINACION	IMPORTE
0	0	1								ADMINISTRACION GUBERNAMENTAL	680.242.000
0	0	1	11							Tesoro Nacional	660.242.000
0	0	1	11	1						Gastos en Personal	625.187.000
0	0	1	11	1	1					Personal Permanente	542.761.406
0	0	1	11	1	1	1				Retribución del Cargo	313.728.676
0	0	1	11	1	1	1		21		Gastos Corrientes	313.728.676
0	0	1	11	1	1	1		21	1	Moneda Nacional	313.728.676
0	0	1	11	1	1	3				Retribuciones que no hacen al Cargo	93.367.056
0	0	1	11	1	1	3		21		Gastos Corrientes	93.367.056
0	0	1	11	1	1	3		21	1	Moneda Nacional	93.367.056
0	0	1	11	1	1	4				Sueldo Anual Complementario	32.364.844
0	0	1	11	1	1	4		21		Gastos Corrientes	32.364.844
0	0	1	11	1	1	4		21	1	Moneda Nacional	32.364.844
0	0	1	11	1	1	6				Contribuciones Patronales	103.000.167
0	0	1	11	1	1	6		21		Gastos Corrientes	103.000.167
0	0	1	11	1	1	6		21	1	Moneda Nacional	103.000.167
0	0	1	11	1	1	7				Complementos	300.663
0	0	1	11	1	1	7		21		Gastos Corrientes	300.663
0	0	1	11	1	1	7		21	1	Moneda Nacional	300.663
0	0	1	11	1	1	2				Personal Temporario	34.158.000
0	0	1	11	1	2	1				Retribuciones del Cargo	19.903.378
0	0	1	11	1	2	1		21		Gastos Corrientes	19.903.378
0	0	1	11	1	2	1		21	1	Moneda Nacional	19.903.378
0	0	1	11	1	2	2				Retribuciones que no hacen al Cargo	5.345.858
0	0	1	11	1	2	2		21		Gastos Corrientes	5.345.858
0	0	1	11	1	2	2		21	1	Moneda Nacional	5.345.858
0	0	1	11	1	2	3				Sueldo Anual Complementario	2.189.174
0	0	1	11	1	2	3		21		Gastos Corrientes	2.189.174
0	0	1	11	1	2	3		21	1	Moneda Nacional	2.189.174
0	0	1	11	1	2	5				Contribuciones Patronales	6.719.590
0	0	1	11	1	2	5		21		Gastos Corrientes	6.719.590
0	0	1	11	1	2	5		21	1	Moneda Nacional	6.719.590
0	0	1	11	1	3					Servicios Extraordinarios	1.614.000
0	0	1	11	1	3	1				Retribuciones Extraordinarias	1.159.843
0	0	1	11	1	3	1		21		Gastos Corrientes	1.159.843
0	0	1	11	1	3	1		21	1	Moneda Nacional	1.159.843
0	0	1	11	1	3	2				Sueldo Anual Complementario	109.372
0	0	1	11	1	3	2		21		Gastos Corrientes	109.372
0	0	1	11	1	3	2		21	1	Moneda Nacional	109.372
0	0	1	11	1	3	3				Contribuciones Patronales	344.785
0	0	1	11	1	3	3		21		Gastos Corrientes	344.785
0	0	1	11	1	3	3		21	1	Moneda Nacional	344.785
0	0	1	11	1	5					Asistencia Social al Personal	8.335.000

M.E. y F.P.
447

H



DISTRIBUCIÓN DE LÍMITES DEL GASTO

ASIGNACIÓN DE CRÉDITOS DEL PROGRAMA 16

SUBPR	PROY	FIN	F.F.	INC	PPAL	PAR	SPAR	ECON	MON	DENOMINACION	IMPORTE
0	0	1	11	1	5	1				Seguros de Riesgo de Trabajo	1.162.409
0	0	1	11	1	5	1		21		Gastos Corrientes	1.162.409
0	0	1	11	1	5	1		21	1	Moneda Nacional	1.162.409
0	0	1	11	1	5	9				Otras Asistencias Sociales al Personal	7.172.591
0	0	1	11	1	5	9		21		Gastos Corrientes	7.172.591
0	0	1	11	1	5	9		21	1	Moneda Nacional	7.172.591
0	0	1	11	1	6					Beneficios y Compensaciones	3.000.000
0	0	1	11	1	6			21		Gastos Corrientes	3.000.000
0	0	1	11	1	6			21	1	Moneda Nacional	3.000.000
0	0	1	11	1	8					Personal contratado	35.318.594
0	0	1	11	1	8	1				Retribuciones por contratos	20.853.466
0	0	1	11	1	8	1		21		Gastos Corrientes	20.853.466
0	0	1	11	1	8	1		21	1	Moneda Nacional	20.853.466
0	0	1	11	1	8	2				Adicionales al contrato	5.328.087
0	0	1	11	1	8	2		21		Gastos Corrientes	5.328.087
0	0	1	11	1	8	2		21	1	Moneda Nacional	5.328.087
0	0	1	11	1	8	3				Sueldo anual complementario	2.181.795
0	0	1	11	1	8	3		21		Gastos Corrientes	2.181.795
0	0	1	11	1	8	3		21	1	Moneda Nacional	2.181.795
0	0	1	11	1	8	5				Contribuciones patronales	6.805.246
0	0	1	11	1	8	5		21		Gastos Corrientes	6.805.246
0	0	1	11	1	8	5		21	1	Moneda Nacional	6.805.246
0	0	1	11	1	8	7				Contratos especiales	150.000
0	0	1	11	1	8	7		21		Gastos Corrientes	150.000
0	0	1	11	1	8	7		21	1	Moneda Nacional	150.000
0	0	1	11	2						Bienes de Consumo	3.205.000
0	0	1	11	2				21		Gastos Corrientes	3.205.000
0	0	1	11	2				21	1	Moneda Nacional	3.205.000
0	0	1	11	3						Servicios No Personales	21.771.000
0	0	1	11	3	1					Servicios Básicos	2.465.800
0	0	1	11	3	1			21		Gastos Corrientes	2.465.800
0	0	1	11	3	1			21	1	Moneda Nacional	2.465.800
0	0	1	11	3	2					Alquileres y Derechos	5.635.950
0	0	1	11	3	2			21		Gastos Corrientes	5.635.950
0	0	1	11	3	2			21	1	Moneda Nacional	5.635.950
0	0	1	11	3	3					Mantenimiento, Reparación y Limpieza	7.339.000
0	0	1	11	3	3			21		Gastos Corrientes	7.339.000
0	0	1	11	3	3			21	1	Moneda Nacional	7.339.000
0	0	1	11	3	4					Servicios Técnicos y Profesionales	950.900
0	0	1	11	3	4			21		Gastos Corrientes	950.900
0	0	1	11	3	4			21	1	Moneda Nacional	950.900
0	0	1	11	3	5					Servicios Comerciales y Financieros	358.600
0	0	1	11	3	5			21		Gastos Corrientes	358.600
0	0	1	11	3	5			21	1	Moneda Nacional	358.600
0	0	1	11	3	7					Pasajes y Viáticos	1.206.200
0	0	1	11	3	7			21		Gastos Corrientes	1.206.200

M.E.y F.P.
447

H



DISTRIBUCIÓN DE LÍMITES DEL GASTO

ASIGNACIÓN DE CRÉDITOS DEL PROGRAMA 16

SUBPR	PROY	FIN	F.F.	INC	PPAL	PAR	SPAR	ECON	MON	DENOMINACION	IMPORTE
0	0	1	11	3	7			21	1	Moneda Nacional	1.206.200
0	0	1	11	3	8					Impuestos, Derechos, Tasas y Juicios	514.550
0	0	1	11	3	8			21		Gastos Corrientes	514.550
0	0	1	11	3	8			21	1	Moneda Nacional	514.550
0	0	1	11	3	9					Otros Servicios	3.300.000
0	0	1	11	3	9			21		Gastos Corrientes	3.300.000
0	0	1	11	3	9			21	1	Moneda Nacional	3.300.000
0	0	1	11	4						Bienes de Uso	9.480.000
0	0	1	11	4	3					Maquinaria y Equipo	5.449.700
0	0	1	11	4	3			22		Gastos de Capital	5.449.700
0	0	1	11	4	3			22	1	Moneda Nacional	5.449.700
0	0	1	11	4	5					Libros, Revistas y Otros Elementos Coleccionables	252.000
0	0	1	11	4	5			22		Gastos de Capital	252.000
0	0	1	11	4	5			22	1	Moneda Nacional	252.000
0	0	1	11	4	8					Activos Intangibles	3.778.300
0	0	1	11	4	8			22		Gastos de Capital	3.778.300
0	0	1	11	4	8			22	1	Moneda Nacional	3.778.300
0	0	1	11	5						Transferencias	599.000
0	0	1	11	5	1					Transf. al Sector Privado para Financiar	500.000
0	0	1	11	5	1	3				Gastos Corrientes	500.000
0	0	1	11	5	1	3		21		Gastos Corrientes	500.000
0	0	1	11	5	1	3		21	1	Moneda Nacional	500.000
0	0	1	11	5	9					Transferencias al Exterior	99.000
0	0	1	11	5	9	2				Transf.a Organismos Internac. p/Financiar	99.000
0	0	1	11	5	9	2		21		Gastos Corrientes	99.000
0	0	1	11	5	9	2		21	3	Moneda Extranjera	99.000
0	0	1	12							Recursos Propios	20.000.000
0	0	1	12	1						Gastos en Personal	13.500.000
0	0	1	12	1	8					Personal contratado	13.500.000
0	0	1	12	1	8	7				Contratos especiales	13.500.000
0	0	1	12	1	8	7		21		Gastos Corrientes	13.500.000
0	0	1	12	1	8	7		21	1	Moneda Nacional	13.500.000
0	0	1	12	2						Bienes de Consumo	500.000
0	0	1	12	2				21		Gastos Corrientes	500.000
0	0	1	12	2				21	1	Moneda Nacional	500.000
0	0	1	12	3						Servicios No Personales	6.000.000
0	0	1	12	3	3					Mantenimiento, Reparación y Limpieza	3.000.000
0	0	1	12	3	3			21		Gastos Corrientes	3.000.000
0	0	1	12	3	3			21	1	Moneda Nacional	3.000.000
0	0	1	12	3	4					Servicios Técnicos y Profesionales	1.000.000
0	0	1	12	3	4			21		Gastos Corrientes	1.000.000
0	0	1	12	3	4			21	1	Moneda Nacional	1.000.000
0	0	1	12	3	9					Otros Servicios	2.000.000
0	0	1	12	3	9			21		Gastos Corrientes	2.000.000
0	0	1	12	3	9			21	1	Moneda Nacional	2.000.000

M.E. y F.P.
447

H



DISTRIBUCIÓN DE LÍMITES DEL GASTO

ASIGNACIÓN DE CRÉDITOS DEL PROGRAMA 16

SUBPR	PROY	FIN	F.F.	INC	PPAL	PAR	SPAR	ECON	MON	DENOMINACION	IMPORTE
-------	------	-----	------	-----	------	-----	------	------	-----	--------------	---------

TOTAL

680.242.000

A

M.E. y F.P.
447



DETALLE DE TRANSFERENCIAS (PARTIDAS INDICATIVAS)

ASIGNACIÓN DE CRÉDITOS DEL PROGRAMA 16

SUBPR	PROY	ACTOR	FIN	FUN	F.F.	INC	PPAL	PAR	SPAR	UGEO	DENOMINACION	IMPORTE
0	0	6									Dirección Superior	99.000
0	0	6	1								ADMINISTRACION GUBERNAMENTAL	99.000
0	0	6	1	7							Control de la Gestión Pública	99.000
0	0	6	1	7	11						Tesoro Nacional	99.000
0	0	6	1	7	11	5					Transferencias	99.000
0	0	6	1	7	11	5	9				Transferencias al Exterior	99.000
0	0	6	1	7	11	5	9	2			Transf.a Organismos Internac. p/Financiar Gastos Corrientes Organiz.Internac.de Entidades Fiscalizadoras Sup.(INTOSAI)	99.000
0	0	6	1	7	11	5	9	2	1812		99 No Clasificado	24.000
0	0	6	1	7	11	5	9	2	1813		99 Organizac.Lat.y del Caribe de Ent.Fiscaliz.Sup (OLACEFS)	75.000
0	0	6	1	7	11	5	9	2	1813		99 No Clasificado	75.000
0	0	15									Acciones de Capacitación, Formación y Entrenamiento Técnico-Profesional	500.000
0	0	15	1								ADMINISTRACION GUBERNAMENTAL	500.000
0	0	15	1	7							Control de la Gestión Pública	500.000
0	0	15	1	7	11						Tesoro Nacional	500.000
0	0	15	1	7	11	5					Transferencias	500.000
0	0	15	1	7	11	5	1				Transf. al Sector Privado para Financiar Gastos Corrientes	500.000
0	0	15	1	7	11	5	1	3			Becas	500.000
0	0	15	1	7	11	5	1	3		2	Ciudad Autónoma de Buenos Aires	500.000
TOTAL											599.000	


M.E.y F.P.
447

H



LISTADO DE ACTIVIDADES ESPECÍFICAS

CODIGO	DENOMINACION	UNIDAD EJECUTORA	CREDITO	RECURSOS HUMANOS	
				CARGOS	HS. DE CATEDRA
Actividades:					
01	Control Externo de Gestión del Sector Público No Financiero	Gerencia de Control de Gestión del Sector Público No Financiero	37.793.531	71	0
02	Control Externo Entes Reguladores y Empresas Prestadoras de Servicios Públicos	Gerencia de Control de Entes Reguladores y Empresas Prestadoras de Servicios Públicos	56.392.203	127	0
03	Control Externo del Sector Financiero y Recursos	Gerencia General de Control Externo del Sector Financiero	53.988.341	123	0
04	Control Externo de la Deuda Pública	Gerencia de Deuda Pública	65.330.823	129	0
05	Apoyo Administrativo Logístico	Gerencia de Administración	95.964.255	133	0
06	Dirección Superior	Colegio de Auditores Generales	143.364.627	200	0
08	Control Externo de la Cuenta de Inversión	Gerencia de Control de la Cuenta de Inversión	58.738.611	107	0
09	Planificación y Asistencia Legal y Técnica	Gerencia de Planificación/ Secretaría Legal y Técnica	79.047.415	163	0
11	Etapa III - Puesta en Marcha Edificio Auditoría General de la Nación	Auditoría General de la Nación	8.981.350	0	0
12	Control de Transferencias de Fondos Nacionales	Gerencia de Control de Transferencias de Fondos Nacionales	37.797.153	76	0
13	Control Externo Financiero del Sector Público No Financiero	Gerencia de Control Financiero del Sector Público No Financiero	39.278.664	62	0
15	Acciones de Capacitación, Formación y Entrenamiento Técnico-Profesional	Instituto de Capacitación de la Auditoría General de la Nación	3.565.027	4	0
TOTAL:			680.242.000	1.195	0






RECURSOS HUMANOS DEL PROGRAMA 16

CARGO O CATEGORIA	CANTIDAD DE	
	CARGOS	HS. DE CATEDRA

Planta Permanente

AUDITORIA GENERAL DE LA NACION

Gerente, Auditor Interno, Secretario	13	0
Sub-Gerente, Prosecretario	13	0
Jefe de Departamento	31	0
Jefe de División, Auditor Mayor	5	0
A4 - Auditor Experto/Profesional Experto	2	0
A3 - Auditor Experto/Profesional Experto	7	0
A2 - Auditor Experto/Profesional Experto	14	0
A1 - Auditor Experto/Profesional Experto	2	0
B4 - Auditor Mayor o Encargado de Auditoria/Profesional Especial	38	0
B3 - Auditor Mayor o Encargado de Auditoria/Profesional Especial	16	0
B2 - Auditor Mayor o Encargado de Auditoria/Profesional Especial	35	0
B1 - Auditor Mayor o Encargado de Auditoria/Profesional Especial	14	0
C4 - Auditor Senior/Profesional Senior/Especialista Admin. o Enc	29	0
C3 - Auditor Senior/Profesional Senior/Especialista Admin. o Enc	36	0
C2 - Auditor Senior/Profesional Senior/Especialista Admin. o Enc	32	0
C1 - Auditor Senior/Profesional Senior/Especialista Admin. o Enc	16	0
D4 - Auditor Semi Senior/Profesional Semi Senior/Tecnico Admin./	128	0
D3 - Auditor Semi Senior/Profesional Semi Senior/Tecnico Admin./	9	0
D2 - Auditor Semi Senior/Profesional Semi Senior/Tecnico Admin./	4	0
D1 - Auditor Semi Senior/Profesional Semi Senior/Tecnico Admin./	7	0
E4 - Auditor Semi Junior/Profesional Junior/Ayudante Admin./	180	0
E3 - Auditor Semi Junior/Profesional Junior/Ayudante Admin./	82	0
E2 - Auditor Semi Junior/Profesional Junior/Ayudante Admin./	138	0
E1 - Auditor Semi Junior/Profesional Junior/Ayudante Admin./	98	0
F4 - Auxiliar de Auditoria/Auxiliar Admin./Auxiliar de Servicio	59	0
F3 - Auxiliar de Auditoria/Auxiliar Admin./Auxiliar de Servicio	78	0
F2 - Auxiliar de Auditoria/Auxiliar Admin./Auxiliar de Servicio	34	0
F1 - Auxiliar de Auditoria/Auxiliar Admin./Auxiliar de Servicio	2	0
Presidente de la Auditoría General de la Nación	1	0
Auditor General de la Nación	6	0
Subtotal Escalafón	1.129	0



Planta Temporaria

AUDITORIA GENERAL DE LA NACION

AA2	1	0
AA1	1	0
BB4	2	0
BB3	2	0


H



PLANILLA ANEXA AL ARTÍCULO 1º

CARGO O CATEGORIA	CANTIDAD DE	
	CARGOS	HS. DE CATEDRA
BB1	4	0
CC4	3	0
CC3	6	0
CC2	7	0
CC1	4	0
DD4	5	0
DD3	5	0
DD2	5	0
DD1	4	0
EE4	4	0
EE3	4	0
EE2	4	0
EE1	5	0
Subtotal Escalafón	66	0
TOTAL DEL PROGRAMA 16	1.195	0


H





ENTIDAD 101

FUNDACIÓN MIGUEL LILLO



H



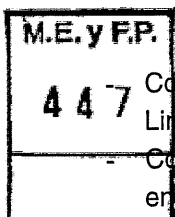
POLÍTICA PRESUPUESTARIA DE LA ENTIDAD

El origen de la Fundación Miguel Lillo se encuentra en el legado de colecciones, biblioteca y perseverante trabajo llevado a cabo por el Dr. Miguel Lillo desde fines del siglo XIX. La misión primaria del Organismo es la investigación de la flora, fauna y gea a nivel regional y nacional. Por razones de continuidad geográfica de los ecosistemas, que incluyen sus basamentos geofísicos, se entiende la necesidad del estudio de los tres componentes naturales en los hermanos países limítrofes, abarcando una extensión de 4.000.000 km². La investigación se efectúa en toda la jerarquía ontológica, desde lo molecular hasta lo ecológico a nivel planetario, poniendo a disposición sus conclusiones a la comunidad científica y a la sociedad en general. El Organismo fue creado por el Decreto N° 25.253/45 y ratificado por Ley Nacional N° 12.935, referidos a la aceptación del legado que hiciera el eminente hombre de ciencia argentino, a fin de dar continuidad a la labor científica a la que el mismo dedicó toda su vida.

La Fundación difunde el resultado de sus investigaciones mediante la publicación de revistas periódicas propias y en revistas científicas nacionales y del exterior, en disertaciones, exposiciones, congresos, como así también a través de nuestros Museos de Zoología, Botánica y Geología y Jardín Botánico, acceso ilimitado a nuestra biblioteca con más de 142.000 ejemplares. Toda esta infraestructura también es aprovechada por parte de investigadores del CONICET, Universidad Nacional de Tucumán y otras entidades que se desempeñan en el Organismo en mérito a convenios de colaboración celebrados al respecto.

La Institución no es ajena al problema de la contaminación y destrucción del medio ambiente y ha incorporado a sus prioridades en investigación lo vinculado a la conservación del mismo, mediante líneas de investigación institucionales, como así también en colaboración con otras entidades académicas, lleva a cabo asesoramientos a entidades y organismos públicos nacionales, provinciales, municipales y privados, nacionales y extranjeros e impulsa la creación de parques y reservas naturales como estrategia de conservación.

En ese marco, la política presupuestaria de la entidad propende a:

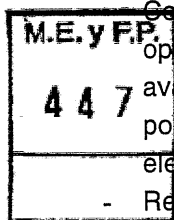


- Continuar, incrementar y profundizar las investigaciones sobre flora, fauna y gea del NOA y Países Limítrofes, atendiendo la tendencia de integración regional del MERCOSUR.
- Conservar y acrecentar las colecciones formadas desde hace más de 80 años (entre las cuales se encuentra, por ejemplo, la prestigiosa Colección Sipton) denominadas hoy por la comunidad científica "Patrones Internacionales de Comparación", para lo cual es necesario la realización de viajes de campaña (recolección y estudio), piedra angular de las investigaciones sobre las ciencias naturales, imprescindibles para los estudios científicos a fin de mantener actualizadas las mismas y enriquecer las existentes.
- Continuar con las ediciones, reediciones y difusión de libros y revistas especializados, con el resultado de las investigaciones científicas, como así también con la publicación del "Genera et Species Plantarum Argentinarum" y "Genera et Species Animalium Argentinarum" como lo establece la Ley N° 12.935.
- Continuar con la prestación del servicio de biblioteca y de apoyo a las investigaciones en el campo de las Ciencias Naturales, a través de nuestro Centro de Información Geo-Biológico del NOA, compuesta por más de 142.000 ejemplares y además, ampliar la bibliografía mediante la adquisición y canje de publicaciones sobre la temática.

M



- Difundir hacia la comunidad en general los conocimientos de las ciencias naturales a través de sus Museos, con visitas guiadas y dotados de medios didácticos, donde además de lo expuesto se imparte educación "no formal" sobre el cuidado y valoración del medioambiente impartiendo diversas técnicas para colaborar con la preservación de la naturaleza.
- Fomentar la concientización de la preservación de la flora, fauna y gea y biodiversidad mediante la organización y participación en exposiciones, seminarios, conferencias, cursos, entre otros, vinculados al ámbito de las competencias institucionales.
- Prestar asesoramiento, desde el punto de vista de su competencia específica, a entidades y organismos públicos nacionales, provinciales, municipales y privados, como así también al extranjero, sobre temas específicos de competencia de los distintos laboratorios e institutos del Organismo.
- Continuar con la renovación y dotación de instrumental, equipos informáticos y mobiliarios para los laboratorios de las distintas áreas, a fin de adecuarlas a las exigencias actuales.
- Propender a la mayor formación de jóvenes investigadores que, trabajando junto a investigadores avanzados, recibirán una docencia de nivel superior.
- Desarrollar exposiciones, simposios cursos y otros a través del Centro Cultural Dr. Alberto Rouges, para la interacción de ciencias y humanidades, que forma parte como una sola, de la expresión cultural de los seres humanos. Bajo su dependencia se encuentra el Centro de Estudios Dr. Juan Dalma, con una biblioteca con 2.500 ejemplares aproximadamente.
- Apoyar todas las acciones relacionadas con nuestro Jardín Botánico, el cual forma parte de la Red de Jardines Botánicos.
- Mantener el apoyo que se presta al Centro de Referencia para Lactobacilos (CERELA) donde se descubrió la leche biótica, en razón de haber sido parte de su nacimiento y por la destacada labor que cumple ese Organismo.
- Lograr un mejor aprovechamiento de la infraestructura de que dispone el Organismo por parte del público en general, para lo cual está previsto continuar con las tareas de mantenimiento en edificios, jardines y caminerías.
- Continuar con el proyecto de Remodelación y Modernización del Centro de Información Geo-Biológico a fin de no hacer peligrar las invaluableles colecciones que alberga.
- Comenzar a través del Proyecto de Adecuación Tecnológica, cuya apertura se solicitó oportunamente, con la adecuación de la infraestructura tecnológica a los estándares más avanzados en materia de procesamiento, almacenamiento, gestión de datos y comunicaciones, poniendo a disposición de todas las áreas (dirección, investigación y administración) de los elementos necesarios para su correcto desempeño.
- Reiniciar el Proyecto de Reparación Integral de Veredas y Completamiento de Cerca Perimetral.



d



I - GASTOS


GASTOS POR FINALIDADES Y FUNCIONES

FIN	FUN	DENOMINACION	IMPORTE
3		SERVICIOS SOCIALES	124.862.277
3	5	Ciencia y Técnica	124.862.277
		SUBTOTAL	124.862.277
TOTAL			124.862.277

FUENTES DE FINANCIAMIENTO

F. de F.	INCISO	DENOMINACION	IMPORTE
11		Tesoro Nacional	124.682.277
11	1	Gastos en Personal	100.432.277
11	2	Bienes de Consumo	2.410.000
11	3	Servicios No Personales	10.090.000
11	4	Bienes de Uso	11.750.000
12		Recursos Propios	180.000
12	2	Bienes de Consumo	100.000
12	3	Servicios No Personales	80.000
TOTAL			124.862.277

A






CLASIFICACIÓN ECONÓMICA

CODIGO	DENOMINACION	IMPORTE
2100	Gastos Corrientes	113.112.277
2120	Gastos de Consumo	113.112.277
2121	Remuneraciones	100.432.277
2122	Bienes y Servicios	12.680.000
2200	Gastos de Capital	11.750.000
2210	Inversión Real Directa	11.750.000
2211	Formación Bruta de Capital Fijo	11.650.000
2214	Activos Intangibles	100.000
TOTAL		124.862.277

H






II - RECURSOS

RECURSOS POR RUBROS

TIPO	CLASE	CONCEPTO	SERVICIO CEDENTE	DENOMINACION	IMPORTE
12				Ingresos No Tributarios	6.000
12	9			Otros	6.000
12	9	9		No Especificados	6.000
14				Venta de Bienes y Servicios de Administraciones Públicas	174.000
14	1			Venta de Bienes	54.000
14	1	1		Bienes Varios de la Administración Nacional	54.000
14	2			Venta de Servicios	120.000
14	2	1		Servicios Varios de la Administración Nacional	120.000
41				Contribuciones Figurativas	124.682.277
41	1			Contribuciones para Financiar Gastos Corrientes	112.932.277
41	1	1		Contrib. de la Adm. Central para Financiar Gastos Corrientes	112.932.277
41	1	1	330	Ministerio de Educación	112.932.277
41	2			Contribuciones para Financiar Gastos de Capital	11.750.000
41	2	1		Contrib. de la Adm. Central para Financiar Gastos de Capital	11.750.000
41	2	1	330	Ministerio de Educación	11.750.000
TOTAL					124.862.277

H






III - APERTURAS PROGRAMÁTICAS

LISTADO DE PROGRAMAS Y CATEGORÍAS EQUIVALENTES

CODIGO	DENOMINACION	UNIDAD EJECUTORA	CREDITO	RECURSOS HUMANOS	
				CARGOS	HS. DE CATEDRA
16	Investigación de la Flora, Fauna y Gea	Presidencia de la Fundación	124.862.277	231	0
TOTAL			124.862.277	231	0

SI





PROGRAMA T6
INVESTIGACIÓN DE LA FLORA, FAUNA Y GEA

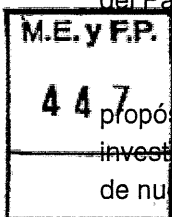
UNIDAD EJECUTORA
PRESIDENCIA DE LA FUNDACIÓN

Servicio Administrativo Financiero
101

DESCRIPCIÓN DEL PROGRAMA

El programa, continuará durante el año con el desarrollo de 160 proyectos de investigación y el producto de las investigaciones sobre diferentes temas que se publican en revistas Institucionales, nacionales e internacionales y también como libros y capítulos de libros. Es importante destacar como un logro institucional, la edición de Revistas Científicas de publicación periódica, series monográficas y serie de Publicaciones Especiales, en las cuales publican los resultados de sus investigaciones los Investigadores de la Fundación Miguel Lillo y de otras Instituciones académicas y científicas del país y del extranjero.

Producto de los viajes de estudio y colecta son las 16 Colecciones Biológicas y Paleontológicas existentes, que suman un total aproximado de 7.200.000 ejemplares. Se está llevando a cabo la incorporación de datos biológicos, habiéndose subido 98.352 registros al Portal del Sistema Nacional de datos Biológicos. Así también nos encontramos en proceso de inscripción de las colecciones Paleontológicas como lo manda la Ley Nº 25.743. Sancionada en 2004, para la preservación, protección y tutela del Patrimonio Arqueológico y Paleontológico como parte integrante del Patrimonio Cultural de la Nación.



Para desarrollar actividades de transferencia se han establecido convenios, con el propósito de fundar vínculos para asistir técnicamente, realizar investigaciones conjuntas o desarrollar investigaciones a demanda u otros tipos de estudios. Asimismo, debemos resaltar el aspecto educativo de nuestro accionar en lo que se refiere a la formación de recursos humanos. Ello se cristaliza a través del accionar de nuestros científicos en la dirección de tesis de grado y posgrado y en la formación continua de profesionales y técnicos que ingresan y trabajan en las diversas áreas de la Institución.

Asimismo el Centro de Información Geo-Biológico del NOA cuyo origen fueron aquellos libros de la biblioteca personal del Dr. Miguel Lillo, alberga hoy 142.000 ejemplares ya inventariados y aproximadamente 90.000 en proceso que se utilizan para canje y venta. Proyectamos el producto de nuestras investigaciones con las publicaciones periódicas (Lilloa, Acta Zoológica Lilloana, Acta Geológica Lilloana, Opera Lilloana, Misceláneas, Serie Conservación de la Naturaleza) que edita la fundación, a través del canje que realizamos con Instituciones de 70 países diversos.

A su vez se continuará con una política de apertura y vinculación con la sociedad, poniendo a disposición y al servicio de la comunidad tanto las actividades del MUL (Museo Miguel Lillo de Ciencias Naturales) como la del Jardín Botánico en donde se transfieren los conceptos de

H




valoración, preservación y cuidado del medio ambiente. De igual modo las áreas de extensión y difusión como lo son el Centro Cultural Alberto Rougés y el Centro Dalma, permiten llevar a cabo la difusión de todo lo que tenga que ver con nuestra cultura. En este contexto, el Jardín Botánico de la Fundación Miguel Lillo, que incluye parques y senderos que bordean las diversas construcciones que integran el complejo edilicio y es miembro de la Agenda Internacional para la Conservación de Jardines Botánicos y de la Red Argentina de Jardines Botánicos, cumple con el objetivo de conservar, educar, recrear y concientizar sobre el cuidado del medioambiente.

La actividad del Centro Cultural Alberto Rougés que brinda desde hace 22 años un cuantioso aporte, consiste alternativamente en tareas de docencia, investigación y extensión. Realizando exposiciones, convocando a artistas destacados de Tucumán y del país y estimulando a jóvenes talentos brindándoles un espacio para sus proyectos finales y exposiciones colectivas o individuales.

A esta múltiple tarea del Centro Cultural se ha unido en los últimos años la que tiene lugar en el Centro de Estudios Juan Dalma para dar a conocer la personalidad de este notable médico humanista y difundir su trayectoria.

H






METAS Y PRODUCCIÓN BRUTA

DENOMINACION	UNIDAD DE MEDIDA	CANTIDAD
METAS :		
Conferencias, Congresos y Disertaciones	Congreso Organizado	48
Edición de Publicaciones	Publicación	13
Exposiciones	Exposición	6
Investigaciones	Línea de Investigación	154
Servicio Bibliográfico Especializado	Consulta Bibliográfica	21.000
Visitas Guiadas	Visitante	30.000

H





DISTRIBUCIÓN DE LÍMITES DEL GASTO
ASIGNACIÓN DE CRÉDITOS DEL PROGRAMA 16

SUBPR	PROY	FIN	F.F.	INC	PPAL	PAR	SPAR	ECON	MON	DENOMINACION	IMPORTE
0	0	3								SERVICIOS SOCIALES	117.162.277
0	0	3	11							Tesoro Nacional	116.982.277
0	0	3	11	1						Gastos en Personal	100.432.277
0	0	3	11	1	1					Personal Permanente	78.968.549
0	0	3	11	1	1	1				Retribución del Cargo	34.434.191
0	0	3	11	1	1	1		21		Gastos Corrientes	34.434.191
0	0	3	11	1	1	1		21	1	Moneda Nacional	34.434.191
0	0	3	11	1	1	3				Retribuciones que no hacen al Cargo	23.987.273
0	0	3	11	1	1	3		21		Gastos Corrientes	23.987.273
0	0	3	11	1	1	3		21	1	Moneda Nacional	23.987.273
0	0	3	11	1	1	4				Sueldo Anual Complementario	4.868.455
0	0	3	11	1	1	4		21		Gastos Corrientes	4.868.455
0	0	3	11	1	1	4		21	1	Moneda Nacional	4.868.455
0	0	3	11	1	1	6				Contribuciones Patronales	15.189.580
0	0	3	11	1	1	6		21		Gastos Corrientes	15.189.580
0	0	3	11	1	1	6		21	1	Moneda Nacional	15.189.580
0	0	3	11	1	1	7				Complementos	489.050
0	0	3	11	1	1	7		21		Gastos Corrientes	489.050
0	0	3	11	1	1	7		21	1	Moneda Nacional	489.050
0	0	3	11	1	3					Servicios Extraordinarios	25.728
0	0	3	11	1	3	1				Retribuciones Extraordinarias	19.152
0	0	3	11	1	3	1		21		Gastos Corrientes	19.152
0	0	3	11	1	3	1		21	1	Moneda Nacional	19.152
0	0	3	11	1	3	2				Sueldo Anual Complementario	1.596
0	0	3	11	1	3	2		21		Gastos Corrientes	1.596
0	0	3	11	1	3	2		21	1	Moneda Nacional	1.596
0	0	3	11	1	3	3				Contribuciones Patronales	4.980
0	0	3	11	1	3	3		21		Gastos Corrientes	4.980
0	0	3	11	1	3	3		21	1	Moneda Nacional	4.980
0	0	3	11	1	5					Asistencia Social al Personal	1.900.000
0	0	3	11	1	5	1				Seguros de Riesgo de Trabajo	1.300.000
0	0	3	11	1	5	1		21		Gastos Corrientes	1.300.000
0	0	3	11	1	5	1		21	1	Moneda Nacional	1.300.000
0	0	3	11	1	5	9				Otras Asistencias Sociales al Personal	600.000
0	0	3	11	1	5	9		21		Gastos Corrientes	600.000
0	0	3	11	1	5	9		21	1	Moneda Nacional	600.000
0	0	3	11	1	6					Beneficios y Compensaciones	1.000.000
0	0	3	11	1	6			21		Gastos Corrientes	1.000.000
0	0	3	11	1	6			21	1	Moneda Nacional	1.000.000
0	0	3	11	1	8					Personal contratado	18.538.000
0	0	3	11	1	8	1				Retribuciones por contratos	10.244.673
0	0	3	11	1	8	1		21		Gastos Corrientes	10.244.673
0	0	3	11	1	8	1		21	1	Moneda Nacional	10.244.673

M.E.y F.P.
447

H



DISTRIBUCIÓN DE LÍMITES DEL GASTO

ASIGNACIÓN DE CRÉDITOS DEL PROGRAMA 16

SUBPR	PROY	FIN	F.F.	INC	PPAL	PAR	SPAR	ECON	MON	DENOMINACION	IMPORTE
0	0	3	11	1	8	2				Adicionales al contrato	3.073.102
0	0	3	11	1	8	2		21		Gastos Corrientes	3.073.102
0	0	3	11	1	8	2		21	1	Moneda Nacional	3.073.102
0	0	3	11	1	8	3				Sueldo anual complementario	1.109.731
0	0	3	11	1	8	3		21		Gastos Corrientes	1.109.731
0	0	3	11	1	8	3		21	1	Moneda Nacional	1.109.731
0	0	3	11	1	8	5				Contribuciones patronales	3.534.494
0	0	3	11	1	8	5		21		Gastos Corrientes	3.534.494
0	0	3	11	1	8	5		21	1	Moneda Nacional	3.534.494
0	0	3	11	1	8	7				Contratos especiales	576.000
0	0	3	11	1	8	7		21		Gastos Corrientes	576.000
0	0	3	11	1	8	7		21	1	Moneda Nacional	576.000
0	0	3	11	2						Bienes de Consumo	2.410.000
0	0	3	11	2				21		Gastos Corrientes	2.410.000
0	0	3	11	2				21	1	Moneda Nacional	2.410.000
0	0	3	11	3						Servicios No Personales	10.090.000
0	0	3	11	3	1					Servicios Básicos	1.800.000
0	0	3	11	3	1			21		Gastos Corrientes	1.800.000
0	0	3	11	3	1			21	1	Moneda Nacional	1.800.000
0	0	3	11	3	2					Alquileres y Derechos	120.000
0	0	3	11	3	2			21		Gastos Corrientes	120.000
0	0	3	11	3	2			21	1	Moneda Nacional	120.000
0	0	3	11	3	3					Mantenimiento, Reparación y Limpieza	3.600.000
0	0	3	11	3	3			21		Gastos Corrientes	3.600.000
0	0	3	11	3	3			21	1	Moneda Nacional	3.600.000
0	0	3	11	3	4					Servicios Técnicos y Profesionales	970.000
0	0	3	11	3	4			21		Gastos Corrientes	970.000
0	0	3	11	3	4			21	1	Moneda Nacional	970.000
0	0	3	11	3	5					Servicios Comerciales y Financieros	1.000.000
0	0	3	11	3	5			21		Gastos Corrientes	1.000.000
0	0	3	11	3	5			21	1	Moneda Nacional	1.000.000
0	0	3	11	3	7					Pasajes y Viáticos	1.300.000
0	0	3	11	3	7			21		Gastos Corrientes	1.300.000
0	0	3	11	3	7			21	1	Moneda Nacional	1.300.000
0	0	3	11	3	8					Impuestos, Derechos, Tasas y Juicios	100.000
0	0	3	11	3	8			21		Gastos Corrientes	100.000
0	0	3	11	3	8			21	1	Moneda Nacional	100.000
0	0	3	11	3	9					Otros Servicios	1.200.000
0	0	3	11	3	9			21		Gastos Corrientes	1.200.000
0	0	3	11	3	9			21	1	Moneda Nacional	1.200.000
0	0	3	11	4						Bienes de Uso	4.050.000
0	0	3	11	4	3					Maquinaria y Equipo	3.850.000
0	0	3	11	4	3			22		Gastos de Capital	3.850.000
0	0	3	11	4	3			22	1	Moneda Nacional	3.850.000
0	0	3	11	4	5					Libros, Revistas y Otros Elementos Coleccionables	100.000

M.E.y F.P.
447

J



DISTRIBUCIÓN DE LÍMITES DEL GASTO

ASIGNACIÓN DE CRÉDITOS DEL PROGRAMA 16

SUBPR	PROY	FIN	F.F.	INC	PPAL	PAR	SPAR	ECON	MON	DENOMINACION	IMPORTE
0	0	3	11	4	5			22		Gastos de Capital	100.000
0	0	3	11	4	5			22	1	Moneda Nacional	100.000
0	0	3	11	4	8					Activos Intangibles	100.000
0	0	3	11	4	8			22		Gastos de Capital	100.000
0	0	3	11	4	8			22	1	Moneda Nacional	100.000
0	0	3	12							Recursos Propios	180.000
0	0	3	12	2						Bienes de Consumo	100.000
0	0	3	12	2				21		Gastos Corrientes	100.000
0	0	3	12	2				21	1	Moneda Nacional	100.000
0	0	3	12	3						Servicios No Personales	80.000
0	0	3	12	3	5					Servicios Comerciales y Financieros	80.000
0	0	3	12	3	5			21		Gastos Corrientes	80.000
0	0	3	12	3	5			21	1	Moneda Nacional	80.000
0	7									Reparación Integral de Vereda y Cerca Perimetral	1.000.000
0	7	3								SERVICIOS SOCIALES	1.000.000
0	7	3	11							Tesoro Nacional	1.000.000
0	7	3	11	4						Bienes de Uso	1.000.000
0	7	3	11	4	2					Construcciones	1.000.000
0	7	3	11	4	2			22		Gastos de Capital	1.000.000
0	7	3	11	4	2			22	1	Moneda Nacional	1.000.000
0	8									Remodelación y Modernización del Centro de Información Geo-Biológico	3.700.000
0	8	3								SERVICIOS SOCIALES	3.700.000
0	8	3	11							Tesoro Nacional	3.700.000
0	8	3	11	4						Bienes de Uso	3.700.000
0	8	3	11	4	2					Construcciones	3.700.000
0	8	3	11	4	2			22		Gastos de Capital	3.700.000
0	8	3	11	4	2			22	1	Moneda Nacional	3.700.000
0	9									Adecuación Tecnológica y Optimización de Infraestructura en Materia de Gestión de Datos y Comunicaciones	3.000.000
0	9	3								SERVICIOS SOCIALES	3.000.000
0	9	3	11							Tesoro Nacional	3.000.000
0	9	3	11	4						Bienes de Uso	3.000.000
0	9	3	11	4	2					Construcciones	3.000.000
0	9	3	11	4	2			22		Gastos de Capital	3.000.000
0	9	3	11	4	2			22	1	Moneda Nacional	3.000.000
TOTAL											124.862.277

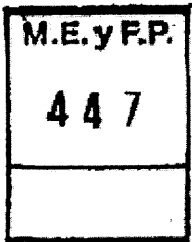
M.E.y F.P.
447

H



**LISTADO DE ACTIVIDADES ESPECÍFICAS
Y PROYECTOS**

CODIGO	DENOMINACION	UNIDAD EJECUTORA	CREDITO	RECURSOS HUMANOS	
				CARGOS	HS. DE CATEDRA
Actividades:					
01	Investigación de la Flora, Fauna y Gea	Presidencia de la Fundación	117.162.277	231	0
Proyectos:					
07	Reparación Integral de Vereda y Cerca Perimetral	Presidencia de la Fundación	1.000.000	0	0
08	Remodelación y Modernización del Centro de Información Geo-Biológico	Presidencia de la Fundación	3.700.000	0	0
09	Adecuación Tecnológica y Optimización de Infraestructura en Materia de Gestión de Datos y Comunicaciones	Presidencia de la Fundación	3.000.000	0	0
TOTAL:			124.862.277	231	0



H



RECURSOS HUMANOS DEL PROGRAMA 16

CARGO O CATEGORIA	CANTIDAD DE	
	CARGOS	HS. DE CATEDRA
Planta Permanente		
FUNCIONARIOS FUERA DE NIVEL		
Director General de la Fundación Miguel Lillo	1	0
Subtotal Escalafón	1	0
PERSONAL NO DOCENTE DE UNIVERSIDAD NACIONAL - FUNDACIÓN MIGUEL LILLO		
1	6	0
2	15	0
3	32	0
4	32	0
5	28	0
6	29	0
7	6	0
Subtotal Escalafón	148	0
PERSONAL DOCENTE		
Profesor Titular D.E.	22	0
Profesor Asociado D.E.	6	0
Profesor Adjunto D.E.	11	0
Jefe de Trabajos Prácticos D.E.	9	0
Ayudante de 1ra.D.E.	14	0
Profesor Titular S.E.	2	0
Profesor Asociado S.E.	1	0
Profesor Adjunto S.E.	6	0
Jefe de Trabajos Prácticos S.E.	6	0
Ayudante de 1ra. S.E.	5	0
Subtotal Escalafón	82	0
TOTAL DEL PROGRAMA 16	231	0

M.E.y F.P.
447

d