





METAS Y PRODUCCIÓN BRUTA

DENOMINACION	UNIDAD DE MEDIDA	CANTIDAD
METAS :		
Impresión de folletos, fascículos y similares	Ejemplar Impreso	60
Investigaciones Históricas	Tema Investigado	3
Organización de Congresos y Eventos Culturales	Jornada Realizada	80
Publicaciones	Ejemplar Impreso	800

11





DISTRIBUCIÓN DE LÍMITES DEL GASTO

ASIGNACIÓN DE CRÉDITOS DEL PROGRAMA 44

SUBPR	PROY	FIN	F.F.	INC	PPAL	PAR	SPAR	ECON	MON	DENOMINACION	IMPORTE
0	0	3								SERVICIOS SOCIALES	14.668.686
0	0	3	11							Tesoro Nacional	14.668.686
0	0	3	11	1						Gastos en Personal	5.768.686
0	0	3	11	1	1					Personal Permanente	5.768.686
0	0	3	11	1	1	1				Retribución del Cargo	2.641.203
0	0	3	11	1	1	1		21		Gastos Corrientes	2.641.203
0	0	3	11	1	1	1		21	1	Moneda Nacional	2.641.203
0	0	3	11	1	1	3				Retribuciones que no hacen al Cargo	1.635.859
0	0	3	11	1	1	3		21		Gastos Corrientes	1.635.859
0	0	3	11	1	1	3		21	1	Moneda Nacional	1.635.859
0	0	3	11	1	1	4				Sueldo Anual Complementario	356.421
0	0	3	11	1	1	4		21		Gastos Corrientes	356.421
0	0	3	11	1	1	4		21	1	Moneda Nacional	356.421
0	0	3	11	1	1	6				Contribuciones Patronales	1.135.203
0	0	3	11	1	1	6		21		Gastos Corrientes	1.135.203
0	0	3	11	1	1	6		21	1	Moneda Nacional	1.135.203
0	0	3	11	2						Bienes de Consumo	300.000
0	0	3	11	2				21		Gastos Corrientes	300.000
0	0	3	11	2				21	1	Moneda Nacional	300.000
0	0	3	11	3						Servicios No Personales	8.200.000
0	0	3	11	3	1					Servicios Básicos	100.000
0	0	3	11	3	1			21		Gastos Corrientes	100.000
0	0	3	11	3	1			21	1	Moneda Nacional	100.000
0	0	3	11	3	3					Mantenimiento, Reparación y Limpieza	325.000
0	0	3	11	3	3			21		Gastos Corrientes	325.000
0	0	3	11	3	3			21	1	Moneda Nacional	325.000
0	0	3	11	3	4					Servicios Técnicos y Profesionales	4.500.000
0	0	3	11	3	4			21		Gastos Corrientes	4.500.000
0	0	3	11	3	4			21	1	Moneda Nacional	4.500.000
0	0	3	11	3	5					Servicios Comerciales y Financieros	175.000
0	0	3	11	3	5			21		Gastos Corrientes	175.000
0	0	3	11	3	5			21	1	Moneda Nacional	175.000
0	0	3	11	3	7					Pasajes y Viáticos	200.000
0	0	3	11	3	7			21		Gastos Corrientes	200.000
0	0	3	11	3	7			21	1	Moneda Nacional	200.000
0	0	3	11	3	9					Otros Servicios	2.900.000
0	0	3	11	3	9			21		Gastos Corrientes	2.900.000
0	0	3	11	3	9			21	1	Moneda Nacional	2.900.000
0	0	3	11	4						Bienes de Uso	400.000
0	0	3	11	4	3					Maquinaria y Equipo	400.000
0	0	3	11	4	3			22		Gastos de Capital	400.000

M.E.y F.P.
447

11



DISTRIBUCIÓN DE LÍMITES DEL GASTO

ASIGNACIÓN DE CRÉDITOS DEL PROGRAMA 44

SUBPR	PROY	FIN	F.F.	INC	PPAL	PAR	SPAR	ECON	MON	DENOMINACION	IMPORTE
0	0	3	11	4	3			22	1	Moneda Nacional	400.000
TOTAL											14.668.686


✓

M.E.y F.P.
447



RECURSOS HUMANOS DEL PROGRAMA 44

CARGO O CATEGORIA	CANTIDAD DE	
	CARGOS	HS. DE CATEDRA
Planta Permanente		
FUNCIONARIOS FUERA DE NIVEL		
Presidente del Instituto Nacional de Revisionismo Histórico Argentino e Iberoamericano	1	0
Vicepresidente del Instituto Nacional de Revisionismo Histórico Argentino e Iberoamericano	1	0
Integrante del Cuerpo Académico del Instituto Nacional de Revisionismo Histórico Argentino e Iberoamericano	31	0
Subtotal Escalafón	33	0
Personal del Sistema Nacional de Empleo Público (SINEP)		
B	6	0
C	10	0
D	8	0
Subtotal Escalafón	24	0
TOTAL DEL PROGRAMA 44	57	0





**PROGRAMA 45
FOMENTO Y PROMOCIÓN DE LA MÚSICA**


**UNIDAD EJECUTORA
INSTITUTO NACIONAL DE LA MÚSICA**

**Servicio Administrativo Financiero
337**

DESCRIPCIÓN DEL PROGRAMA

El programa tiene como finalidad el fomento, apoyo, preservación y difusión de la actividad musical en general y la nacional en particular.

H





DISTRIBUCIÓN DE LÍMITES DEL GASTO

ASIGNACIÓN DE CRÉDITOS DEL PROGRAMA 45

S U B P R	P R O Y	F I N	F. F.	I N C	P P A L	P A R	SPAR	E C O N	M O N	DENOMINACION	IMPORTE
0	0	3								SERVICIOS SOCIALES	29.860.000
0	0	3	13							Recursos con Afectación Específica	29.860.000
0	0	3	13	2						Bienes de Consumo	8.958.000
0	0	3	13	2				21		Gastos Corrientes	8.958.000
0	0	3	13	2				21	1	Moneda Nacional	8.958.000
0	0	3	13	3						Servicios No Personales	20.902.000
0	0	3	13	3	9					Otros Servicios	20.902.000
0	0	3	13	3	9			21		Gastos Corrientes	20.902.000
0	0	3	13	3	9			21	1	Moneda Nacional	20.902.000
TOTAL											29.860.000

H

M.E. y F.P.
447



OTRAS CATEGORIAS PRESUPUESTARIAS 98 ACTIVOS FINANCIEROS

Servicio Administrativo Financiero
337

APLICACIONES FINANCIERAS

ASIGNACIÓN DE CRÉDITOS DE OTRAS CATEGORÍAS PRESUPUESTARIAS 98

GRUPO	FIN	F.F.	INC	PPAL	PAR	SPAR	ECON.	MON	DENOMINACION	IMPORTE
0	9								OTROS	14.255.890
0	9	13							Recursos con Afectación Específica	14.255.890
0	9	13	6						Incremento de Activos Financieros	14.255.890
0	9	13	6	5					Incremento de Disponibilidades	14.255.890
0	9	13	6	5	1				Incremento de Caja y Bancos	14.255.890
0	9	13	6	5	1		23		Aplicaciones Financieras	14.255.890
0	9	13	6	5	1		23	1	Moneda Nacional	14.255.890
										14.255.890

M.E.y F.P. <div style="font-size: 2em; font-weight: bold; text-align: center;">447</div>	TOTAL <i>JK</i>
--	--------------------



**OTRAS CATEGORIAS PRESUPUESTARIAS 99
EROGACIONES FIGURATIVAS**

**UNIDAD EJECUTORA
MINISTERIO DE CULTURA**

Servicio Administrativo Financiero
337

DESCRIPCIÓN DE OTRAS CATEGORIAS PRESUPUESTARIAS

Incluye erogaciones figurativas al Teatro Nacional Cervantes y a la Biblioteca Nacional.

DISTRIBUCIÓN DE LÍMITES DEL GASTO

ASIGNACIÓN DE CRÉDITOS DE OTRAS CATEGORIAS PRESUPUESTARIAS 99

GRUPO	PROY	FIN	F.F.	INC	PRINCIPAL	PAR	SPAR	ECON	MON	DENOMINACION	IMPORTE
0	0	9								OTROS	409.340.234
0	0	9	11							Tesoro Nacional	409.340.234
0	0	9	11	9						Gastos Figurativos	409.340.234
0	0	9	11	9	1					Gastos Fig. de la Adm. Nac. p/Transacciones Corrientes	378.231.234
0	0	9	11	9	1	2				Contribución a Organismos Descentralizados	378.231.234
0	0	9	11	9	1	2	113			Teatro Nacional Cervantes	128.897.046
0	0	9	11	9	1	2	113	21		Gastos Corrientes	128.897.046
0	0	9	11	9	1	2	113	21	1	Moneda Nacional	128.897.046
0	0	9	11	9	1	2	116			Biblioteca Nacional	249.334.188
0	0	9	11	9	1	2	116	21		Gastos Corrientes	249.334.188
0	0	9	11	9	1	2	116	21	1	Moneda Nacional	249.334.188
0	0	9	11	9	2					Gastos Fig. de la Adm. Nac. P/Transacciones de Capital	31.109.000
0	0	9	11	9	2	2				Contribución a Organismos Descentralizados	31.109.000
0	0	9	11	9	2	2	113			Teatro Nacional Cervantes	14.100.000
0	0	9	11	9	2	2	113	22		Gastos de Capital	14.100.000
0	0	9	11	9	2	2	113	22	1	Moneda Nacional	14.100.000
0	0	9	11	9	2	2	116			Biblioteca Nacional	17.009.000
0	0	9	11	9	2	2	116	22		Gastos de Capital	17.009.000
0	0	9	11	9	2	2	116	22	1	Moneda Nacional	17.009.000
TOTAL											409.340.234

M.E.y F.P.
447


H



FUENTES FINANCIERAS

TIPO	CLASE	CONCEPTO	SERVICIO CEDENTE	DENOMINACION	IMPORTE
37				Obtención de Préstamos	27.882.000
37	9			Del Sector Externo	27.882.000
37	9	2		Del Sector Externo a Largo Plazo	27.882.000
TOTAL					27.882.000

H





JURISDICCIÓN 75

MINISTERIO DE TRABAJO, EMPLEO Y SEGURIDAD SOCIAL

M.E.y F.P.
447

81



POLÍTICA PRESUPUESTARIA DE LA JURISDICCIÓN

La misión primaria del Ministerio de Trabajo, Empleo y Seguridad Social (MTEySS) es entender en la elaboración y ejecución de las políticas públicas del área de su competencia y, ante todo, servir a los ciudadanos actuando como nexo entre el Estado, el Gobierno y la Sociedad.

Las principales funciones del Ministerio apuntan a elaborar, diseñar, administrar, ejecutar y fiscalizar las políticas para las diferentes áreas del trabajo y las relaciones laborales, el empleo, la capacitación laboral y la seguridad social.


Dando continuidad al proceso de planeamiento estratégico desarrollado a partir del año 2005, para el próximo ejercicio se han determinado políticas y acciones destinadas a mejorar los aspectos relativos a la cantidad y la calidad del empleo existente, definiendo como objetivo principal el de promover el trabajo decente. Para ello se prevé dar continuidad y comenzar nuevas acciones en el marco de seis objetivos del Plan Estratégico 2012-2015:

- Desarrollar y promover mejores condiciones de empleabilidad e inserción laboral.
- Mejorar el sistema de las relaciones del trabajo.
- Instalar y promover la cultura de la seguridad social, sus valores y principios.
- Intensificar la actividad normativa en las relaciones del trabajo y la seguridad social.
- Promover y consolidar las políticas laborales del MTEySS en los ámbitos internacionales, regionales y bilaterales; foros y organismos vigentes.
- Afianzar la calidad de la gestión a través de la mejora continua.

Así, durante el ejercicio 2015 en cada una de estas líneas de trabajo se desarrollarán acciones tendientes a alcanzar los siguientes resultados:

En materia de Trabajo:


- Reducir significativamente la tasa de empleo no registrado y promover la mejora en la calidad del empleo.
- Mejorar la focalización del universo de inspección, apuntando a la efectiva registración de los trabajadores detectados en condición irregular y prestando especial atención a los sectores más vulnerables y desprotegidos.
- Articular los distintos mecanismos de registro, evaluación e intercambio de información respecto a las modalidades especiales del contrato de trabajo y la documental laboral obligatoria en tareas propias de la fiscalización y control, con los organismos e instituciones vinculadas a la inspección del trabajo para la detección del trabajo no registrado y otras formas de fraude laboral.
- Articular con los gobiernos provinciales y de la Ciudad Autónoma de Buenos Aires, así como con el Consejo Federal del Trabajo, acciones tendientes a garantizar el cumplimiento de la normativa laboral y en materia de seguridad social.
- Articular políticas para la detección del trabajo infantil y su erradicación con gobiernos provinciales, organismos públicos o privados competentes, tanto nacionales como internacionales, y actores sociales.
- Generar una adecuada protección laboral para los colectivos especiales de trabajadores.
- Intervenir en los conflictos laborales colectivos y enriquecer los contenidos de la negociación colectiva.



8



- Impulsar la negociación colectiva promoviendo el enriquecimiento de las discusiones y fortaleciendo a los actores intervinientes.
 - Asumir un rol activo en cuanto a la administración de la conflictividad laboral, la organización de procedimientos prejudiciales conciliatorios y la conducción de los procesos de negociación y conflictividad colectiva e individual; asumiendo la mediación entre las partes cuando éstas así lo requieran o cuando la relevancia de la situación lo amerite.
 - Recibir y tramitar todos los reclamos emergentes de conflictos de Trabajo en Casas Particulares, hasta llegar a la resolución final, entiéndase: demanda por despidos, diferencias de haberes u cualquier otra causal prevista por la normativa aplicable a la actividad de Trabajo en Casas Particulares, iniciadas por Personal de Casas Particulares y demandas iniciadas por la parte empleadora: pagos por consignación.
 - Prestar asesoramiento jurídico y representar a los trabajadores en los reclamos administrativos laborales en general.
 - Prestar servicio de asesoramiento y orientación al público que concurre al Tribunal de Trabajo para el personal de casas particulares, por consultas sobre la actividad y la aplicación de la Ley Nº 26.844 del Régimen Especial de Contrato de Trabajo para el Personal de Casas Particulares.
 - Proceder a la homologación de acuerdos que suscriban empleadores y Trabajadores del Sector en forma espontánea o los que remita el Servicio de Conciliación previsto por la Ley Nº 26.844.
 - Recibir, tramitar y conducir procesos de negociación y conflictividad individual asumiendo la mediación y conciliación entre las partes cuando así lo requieran, conforme la normativa vigente Ley Nº 26.844.
 - Garantizar la asistencia legal y técnico-administrativa de la Comisión Nacional de Trabajo Agrario (CNTA), conformada por una Comisión Central y catorce Comisiones Asesoras Regionales (CAR).
 - Garantizar el cumplimiento del artículo 24 de la Ley Nº 25.877 del Régimen Laboral, con relación al derecho de huelga cuando se halla involucrada la prestación de servicios esenciales, asegurando la constitución y funcionamiento de la Comisión de Garantías prevista en el tercer párrafo del mencionado artículo.
 - Conducir la Comisión Fiscalizadora del Registro Nacional de Vendedores de Diarios y Revistas, asegurando la actualización del Registro Nacional de Vendedores y Distribuidores de Diarios, Revistas y Afines.
- Promover y fortalecer instancias de concertación social.
- Fortalecer a las organizaciones sindicales promoviendo una mayor participación de los trabajadores en las mismas.



En ese marco y teniendo en cuenta lo anteriormente dicho en materia de Trabajo, se prevén las siguientes acciones:

- Impulsar el Proyecto de Ley acerca de la Promoción del Trabajo Registrado y Prevención del Fraude Laboral.
- Profundizar la reforma legislativa, en especial en lo relativo a la reglamentación del artículo 2º de la Ley Nº 25.877, y las condiciones del trabajo a domicilio, el trabajo doméstico y de otros colectivos que se consideren prioritarios.
- Promover la consolidación de las Delegaciones Regionales.
- Continuar con los procesos de mejora de los servicios a la comunidad (Servicio de Patrocinio Jurídico Gratuito, Servicio de Conciliación Laboral) enfatizando los aspectos vinculados a la calidad y la eficiencia.
- Implementar el Servicio de Conciliación Obligatoria para el Personal de Casas Particulares (SECOPEC) conforme al Decreto Nº 467/14.


h



- Sistematizar y digitalizar en formato actualizable los estatutos sindicales para su consulta.
- Continuar con la carga de los Convenios Colectivos de Trabajo homologados y completar el registro histórico.
- Optimizar la regulación vinculada a la garantía de servicios mínimos y de servicios esenciales en casos de conflictos insuperables.
- Consolidar el funcionamiento y optimizar el nuevo esquema de regionalización establecido por las Resoluciones CNTA N° 02/12 y 115/12.
- Mejorar la calidad de la gestión interna adoptando el sistema de planificación como herramienta para la gestión cotidiana, realizando la reingeniería de procesos prioritarios y profundizando la incorporación de la gestión digital.
- Optimizar el desarrollo e implementación de los sistemas de información que hacen a la eficacia y transparencia de la gestión en el MTEySS.

En materia de Empleo, los objetivos de política encomendados a la Secretaría de Empleo para el ejercicio 2015 continuarán centrados en la atención a trabajadores desocupados a fin de promover su inserción laboral, apoyándolos en la búsqueda de empleo y en la mejora de su empleabilidad en el marco del Programa de Respaldo a Estudiantes de Argentina (PROG.R.ES.AR), Programa Jóvenes con Más y Mejor Trabajo y Seguro de Capacitación y Empleo y de los demás Programas Nacionales de Empleo. Asimismo, estarán centrados en la atención a trabajadores ocupados para la mejora de sus calificaciones básicas y profesionales en el marco del Sistema de Formación Continua, al cual se integran provincias, municipios, sectores de actividad a través de entidades sindicales representativas de los trabajadores y de cámaras empresarias, y organizaciones sociales.


En el marco de política señalado, la Secretaría de Empleo continuará con las acciones que permitan operativizar el nuevo Régimen del Trabajo Agrario, aprobado por la Ley N° 26.727; el nuevo Régimen Federal de Empleo Protegido para Personas con Discapacidad instituido por la Ley N° 26.816 y del nuevo Régimen Especial de Contrato de Trabajo para el Personal de Casa Particulares aprobado por la Ley N° 26.844, a efectos de incrementar la empleabilidad y asistir en procesos de inserción laboral a trabajadores con discapacidad, como así también a los trabajadores agrarios y las trabajadoras y trabajadores de casa particulares.



Para alcanzar estos objetivos generales se prevé continuar con las acciones ya iniciadas en ejercicios anteriores, profundizando y ampliando las siguientes siete líneas principales:

- Fortalecer el Sistema Federal de Empleo, promoviendo la creación y el funcionamiento de las Oficinas de Empleo Municipales y de las Unidades de Empleo Municipales, e implementando las propuestas para la gestión territorial del empleo consensuadas con provincias, municipios y organizaciones Sociales.
- Ampliar y fortalecer el Sistema de Formación Continua y afianzar los canales de articulación con las Oficinas y Unidades de Empleo y otros organismos públicos municipales, provinciales y nacionales y con organizaciones de la sociedad civil.
- Desarrollar políticas activas de empleo con eje en la capacitación, el entrenamiento y la inserción laboral de trabajadores desocupados, con énfasis en la población que presenta barreras específicas para la inserción laboral: mayores de 45 años, mujeres, jóvenes, personas privadas de su libertad, personas víctimas del delito de trata y trabajadores pertenecientes a pueblos originarios.


H



- Impulsar y fortalecer el desarrollo del empleo local, de proyectos de autoempleo y de empresas autogestionadas por sus trabajadores, con asistencia técnica y financiera, y capacitación a sus participantes.
- Promover la mejora de empleabilidad y la inserción de trabajadores con discapacidad afectados por problemas de empleo; fortalecer a los Talleres Protegidos de Producción y generar espacios institucionales tanto en el Sistema Federal de Empleo como en el Sistema de Formación Continua que afiancen e incrementen la participación de los trabajadores con discapacidad en la actual estructura ocupacional. Asimismo, se implementará un conjunto de acciones de formación profesional a fin de mejorar la situación social laboral de estas personas mejorando sus actuales calificaciones personales.
- Desarrollar políticas específicas de empleo para la actividad agraria en el marco de lo prescripto por la Ley Nº 26.727, que mejoren las condiciones de trabajo, de acceso al empleo y las prestaciones por desempleo de los trabajadores de la mencionada actividad. Mediante acciones de asistencia técnica en las Oficinas de Empleo, se podrán orientar a estos trabajadores para su incorporación en cursos de capacitación como así también en programas de empleo que resulten de su particular interés
- Continuar con la implementación de competencias laborales orientadas a profesionalizar y jerarquizar el desempeño de las trabajadoras y los trabajadores de casas particulares y para el cuidado y atención de personas. Estas acciones se promueven en el marco del Trabajo Decente con la firme intención de mejorar la empleabilidad de las personas en situación de precariedad laboral.

En cada una de estas líneas de trabajo se desarrollarán acciones tendientes a alcanzar en el ejercicio 2015 los siguientes resultados:

- Lograr que los trabajadores participantes del Programa de Respaldo a Estudiantes de Argentina (PROG.R.ES.AR), de los programas Jóvenes con Más y Mejor Trabajo, Seguro de Capacitación y Empleo y de otros Programas Nacionales de Empleo, desarrollen actividades de entrenamiento, capacitación laboral y de orientación y asistencia en la búsqueda de empleo, con la activa intervención de las instituciones de Formación Profesional que integran el sistema de Formación Continua y los servicios públicos de empleo que integran la Red de Servicios de Empleo.
- Incrementar los Convenios Provinciales, locales y sectoriales de promoción del empleo, la empleabilidad y calidad de la formación profesional existentes con Provincias, Municipios, Universidades Nacionales, Sindicatos, Cámaras Empresarias y Organizaciones Sociales.
- Diversificar y ampliar los Programas e instrumentos de políticas activas de empleo y de la mejora de las condiciones de empleabilidad de los trabajadores desocupados.
- Facilitar la inserción de personas con discapacidad en el trabajo decente, mediante la ejecución de programas orientados a mejorar sus oportunidades ocupacionales y eliminar los condicionamientos sociales que impiden su integración.
- Articular el Sistema Integral de Prestaciones por desempleo con las demás políticas, programas y acciones que lleva a cabo la Jurisdicción.
- Consolidar la bases institucionales del Sistema de Formación Continua a través del fortalecimiento de los Consejos Sectoriales de Formación Continua y Competencia Laborales a fin de promover en los sectores priorizados en el Plan Estratégico Industrial y Agroalimentario la mejora en calificaciones de los trabajadores, los procesos de normalizaciones y certificación de competencia laborales y el fortalecimiento de las instituciones de Formación Profesional.
- Ampliar el Registro de Normas de Competencia, de evaluadores y de Certificación de Competencias de trabajadores evaluados sobre la base de dichas normas.




H



- Consolidar la red federal de servicios de educación de adultos a efectos de incrementar la oferta de vacantes en los procesos de terminalidad educativa y mejorar la calidad de esos servicios, promoviendo su orientación hacia el apoyo de proyectos ocupacionales de los beneficiarios.
- Ampliar la asistencia técnica y financiera a las unidades productivas autogestionadas y a sus trabajadores, a fin de impulsar la generación de nuevas fuentes de trabajo y/o al mantenimiento de puestos existentes como así también mejorar su competitividad y sustentabilidad.
- Mejorar el diseño y aplicación de indicadores de evaluación y monitoreo para optimizar la ejecución de los programas proyectados, la creación de empleo de calidad y el aumento de la empleabilidad de los desocupados.


En materia de Seguridad Social se prevé llevar a cabo los siguientes objetivos de política:

- Fortalecer la institucionalidad de la Secretaria de Seguridad Social.
- Contribuir a la promoción de mejores condiciones de empleabilidad e inserción laboral.
- Profundizar el análisis y elaborar propuestas de coberturas de la Seguridad Social para distintos colectivos de trabajadores y extender la cobertura previsional de los grupos más vulnerables.
- Avanzar y profundizar en la implementación y desarrollo de políticas de cobertura para el ámbito rural, promoviendo la suscripción de los Convenios de Corresponsabilidad Gremial.
- Instalar y promover la Cultura de la Seguridad Social, sus valores y principios.
- Realizar la coordinación, tanto a nivel local como internacional, de los distintos regímenes previsionales vigentes para la determinación del derecho previsional así como el cálculo del beneficio en materia de Convenios Internacionales de Seguridad Social.
- Monitorear el desempeño de los subsistemas previsionales, de asignaciones familiares, desempleo y riesgos del trabajo.
- Avanzar en el análisis y ordenamiento del sistema previsional a partir de la Ley Nº 24.241 del Sistema Integrado de Jubilaciones y Pensiones, y sus normas complementarias, modificatorias y reglamentarias.
- Implementar políticas de comunicación para difundir a la ciudadanía sobre los Derechos Humanos vinculados a la Seguridad Social, priorizando el uso de diversos medios artísticos y culturales.
- Difundir la posición argentina en materia de Seguridad Social en ámbitos e instituciones internacionales regionales y bilaterales.
- Avanzar en el proceso de análisis y ordenamiento del Régimen de Asignaciones Familiares.
- Continuar el relevamiento de los regímenes diferenciales e insalubres en vigor, conforme los lineamientos a que aluden el Artículo 16 de la Ley Nº 26.222 de Modificación de la Ley Nº 24.241, estableciendo la libre opción del Régimen Jubilatorio.
- Avanzar en el proceso de ordenamiento legal de los Regímenes Previsionales Complementarios, y supervisar los existentes.
- Diseñar estrategias que faciliten la atención de las responsabilidades familiares de la población económicamente activa.
- Analizar las características de la relación laboral y de ingresos de los grupos excluidos de la cobertura de la Seguridad Social.
- Difundir las Políticas del Gobierno Nacional en materia de Seguridad Social, tomando como eje principal, la inclusión de los sectores vulnerables en los beneficios del crecimiento y el desarrollo nacional.




Por otra parte y a fin de optimizar la consecución de los objetivos detallados, se prevé fortalecer las capacidades del Ministerio referidas a las siguientes temáticas: adecuación y modernización de su estructura orgánico funcional; la intensificación de su actividad normativa; la

JL



calidad de la gestión a través de la Mejora Continua; la metodología de la gestión por resultados aplicada a los procesos sustantivos y de apoyo; la calidad y disponibilidad de la información pública que genera y administra el MTEySS; el desarrollo e implementación de los sistemas de información que hacen a la eficacia y transparencia de la gestión en el MTEySS; los procesos de selección interna, rotación y promoción de agentes del Ministerio; Continuar con la incorporación de la Gestión Digital a los procesos de los organismo; el Sistema de Gestión de Calidad Integrado implementado en el año 2012; las instancias de investigación en sus áreas de competencia; y la mejora cualitativa de la presencia del Ministerio en los foros internacionales. En este sentido, se prevén las siguientes acciones:

- Mejorar la calidad de la gestión interna consolidando el sistema de planificación como herramienta para la gestión cotidiana, implementando el rediseño de procesos prioritarios y su certificación de gestión de calidad con la Norma ISO 9001-2008 e incorporando la gestión digital acompañado con el fortalecimiento del equipamiento informático.
- Consolidar la presencia del Ministerio en el debate socio-laboral a nivel nacional, regional e internacional, profundizando el análisis de los procesos de dinámica del empleo, el trabajo y las relaciones laborales, y desarrollando nuevas líneas de investigación según las necesidades del contexto socioeconómico.
- Extender el alcance de los sistemas de información y producción de análisis del empleo, el trabajo y las relaciones laborales. Incluyendo la realización de estudios e investigaciones sobre el desenvolvimiento del mercado de trabajo tanto en el sector formal como en el informal, las relaciones laborales (negociación colectiva y conflictos laborales) y la protección social, así como la realización de estudios macroeconómicos y su impacto en el mercado de trabajo, salarios y pobreza, empleabilidad y productividad y de información del sector rural.
- Desarrollar y difundir información estadística socio laboral, incluyendo el abordaje de nuevas metodologías, la continuidad del relevamiento de las encuestas periódicas del MTEySS y la actualización y procesamiento de información: Encuesta de Indicadores Laborales, Encuesta de Salarios y Remuneraciones; Encuesta a trabajadores en empresas; estudio en bases a los registros administrativos del SIPA; información complementaria del registro correspondiente a exportaciones y bases de otros organismos; informes sobre Convenios Colectivos y actualización permanente de la base de datos respectiva; estudios y actualización de la base de Conflictos Laborales; Observatorio de Trabajo Infantil; Observatorio de MERCOSUR; Generación de bases articuladas sobre la caracterización y evolución de las relaciones laborales, a partir de las bases de Negociación Colectiva y Conflictos laborales.
- Evaluar las políticas llevadas a cabo por el Ministerio de Trabajo u otras políticas nacionales.
- Realizar estudios a solicitud de las provincias con relación a: demografía de empresas y garantizar la cobertura territorial de la Encuesta de Indicadores Locales, así como la aplicación de módulos específicos en relación con las prioridades políticas (Trabajo Infantil, Desempeño Juvenil, etc.).
- Realizar estudios vinculados con la Protección Social y con la producción de información cuanti-cualitativa urbano y rural.
- Realizar estudios sobre ingresos y remuneraciones vinculados con la problemática actual de la distribución del ingreso en diferentes sectores, tradicionalmente poco estudiados en esta dimensión.
- Brindar asistencia técnica y elaborar estudios e investigaciones y/o participar en el diseño de políticas y acciones del MTEySS, a requerimiento de las áreas sustantivas, procurando mejorar la información que se produce desde distintos ámbitos de la Jurisdicción.
- Desarrollar las líneas de publicaciones periódicas (Revista del Trabajo, Serie Estudios, etc.) y ediciones de libros con los resultados de los estudios realizados.



H



I - GASTOS

GASTOS POR FINALIDADES Y FUNCIONES


FIN	FUN	DENOMINACION	IMPORTE
3		SERVICIOS SOCIALES	5.711.324.880
3	6	Trabajo	5.711.324.880
		SUBTOTAL	5.711.324.880
		Gastos Figurativos	100.815.388.337
TOTAL			106.526.713.217

FUENTES DE FINANCIAMIENTO

F. de F.	INCISO	DENOMINACION	IMPORTE
11		Tesoro Nacional	103.913.707.217
11	1	Gastos en Personal	1.083.569.880
11	2	Bienes de Consumo	24.251.378
11	3	Servicios No Personales	416.242.122
11	4	Bienes de Uso	72.020.500
11	5	Transferencias	1.502.235.000
11	9	Gastos Figurativos	100.815.388.337
13		Recursos con Afectación Específica	169.407.000
13	1	Gastos en Personal	150.000
13	2	Bienes de Consumo	21.193.412
13	3	Servicios No Personales	91.855.654
13	4	Bienes de Uso	55.577.934
13	5	Transferencias	630.000
14		Transferencias Internas	2.155.919.000
14	5	Transferencias	2.155.919.000
21		Transferencias Externas	5.220.000
21	3	Servicios No Personales	5.220.000
22		Crédito Externo	282.460.000
22	1	Gastos en Personal	10.000.000
22	3	Servicios No Personales	61.860.000
22	4	Bienes de Uso	55.500.000
22	5	Transferencias	155.100.000
TOTAL			106.526.713.217

M.E.y F.P.
447


JH



CLASIFICACIÓN ECONÓMICA

CODIGO	DENOMINACION	IMPORTE
2100	Gastos Corrientes	104.015.392.783
2120	Gastos de Consumo	1.708.122.005
2121	Remuneraciones	1.093.719.880
2122	Bienes y Servicios	614.082.125
2123	Impuestos Indirectos	320.000
2130	Intereses y Otras Rentas de la Propiedad	1.752.850
2133	Rentas sobre Bienes Intangibles	1.752.850
2150	Impuestos Directos	4.467.591
2170	Transferencias Corrientes	3.597.484.000
2171	Al Sector Privado	3.339.903.000
2172	Al Sector Público	256.650.000
2173	Al Sector Externo	931.000
2180	Gastos Figurativos para Transacciones Corrientes	98.703.566.337
2181	A la Administración Nacional	98.703.566.337
2200	Gastos de Capital	2.511.320.434
2210	Inversión Real Directa	183.098.434
2211	Formación Bruta de Capital Fijo	179.098.434
2214	Activos Intangibles	4.000.000
2220	Transferencias de Capital	216.400.000
2221	Al Sector Privado	90.400.000
2222	Al Sector Público	126.000.000
2240	Gastos Figurativos para Transacciones de Capital	2.111.822.000
2241	A la Administración Nacional	2.111.822.000
TOTAL		106.526.713.217

H







II - RECURSOS

RECURSOS POR RUBROS

TIPO	CLASE	CONCEPTO	SERVICIO CEDENTE	DENOMINACION	IMPORTE
12				Ingresos No Tributarios	216.701.000
12	1			Tasas	9.947.000
12	1	9		Otras	9.947.000
12	6			Multas	206.754.000
12	6	1		Multas por Infracciones	206.754.000
17				Transferencias Corrientes	5.220.000
17	6			Del Sector Externo	5.220.000
17	6	2		De Organismos Internacionales	5.220.000
41				Contribuciones Figurativas	2.155.919.000
41	1			Contribuciones para Financiar Gastos Corrientes	2.155.919.000
41	1	3		Contrib. de Inst. Seg. Soc. para Financiar Gastos Corrientes	2.155.919.000
41	1	3	850	Administración Nacional de la Seguridad Social	2.155.919.000
TOTAL					2.377.840.000

H






III - APERTURAS PROGRAMÁTICAS

LISTADO DE PROGRAMAS Y CATEGORÍAS EQUIVALENTES

CODIGO	DENOMINACION	UNIDAD EJECUTORA	CREDITO	RECURSOS HUMANOS	
				CARGOS	HS. DE CATEDRA
01	Actividades Centrales		742.095.385	859	236
16	Acciones de Empleo	Secretaría de Empleo	2.361.073.155	270	54
18	Análisis y Formulación de la Política de Seguridad Social	Secretaría de Seguridad Social	59.066.473	148	16
20	Formulación y Regulación de la Política Laboral	Secretaría de Trabajo	443.120.560	1.507	45
22	Regularización del Trabajo	Secretaría de Trabajo	255.432.432	428	73
23	Acciones de Capacitación Laboral	Secretaría de Empleo	1.603.340.474	102	62
24	Sistema Federal de Empleo	Secretaría de Empleo	247.196.401	560	64
98	Erogaciones Figurativas a la Administración Nacional de la Seguridad Social	Unidad Ministro y Unidades de Apoyo	100.815.388.337	0	0
TOTAL			106.526.713.217	3.874	550

H






CATEGORÍA 01
ACTIVIDADES CENTRALES

Servicio Administrativo Financiero
350

DESCRIPCIÓN DE LA CATEGORÍA

Las actividades centrales comprenden la conducción y administración de la política laboral y previsional.

H






DISTRIBUCIÓN DE LÍMITES DEL GASTO

ASIGNACIÓN DE CRÉDITOS DE LA CATEGORÍA 01

SUBPR	PROY	FIN	F.F.	INC	PPAL	PAR	SPAR	ECON	MON	DENOMINACION	IMPORTE
0	0	3								SERVICIOS SOCIALES	741.095.385
0	0	3	11							Tesoro Nacional	666.515.385
0	0	3	11	1						Gastos en Personal	276.174.258
0	0	3	11	1	1					Personal Permanente	234.001.152
0	0	3	11	1	1	1				Retribución del Cargo	94.186.010
0	0	3	11	1	1	1		21		Gastos Corrientes	94.186.010
0	0	3	11	1	1	1		21	1	Moneda Nacional	94.186.010
0	0	3	11	1	1	3				Retribuciones que no hacen al Cargo	79.372.962
0	0	3	11	1	1	3		21		Gastos Corrientes	79.372.962
0	0	3	11	1	1	3		21	1	Moneda Nacional	79.372.962
0	0	3	11	1	1	4				Sueldo Anual Complementario	14.423.748
0	0	3	11	1	1	4		21		Gastos Corrientes	14.423.748
0	0	3	11	1	1	4		21	1	Moneda Nacional	14.423.748
0	0	3	11	1	1	6				Contribuciones Patronales	44.306.497
0	0	3	11	1	1	6		21		Gastos Corrientes	44.306.497
0	0	3	11	1	1	6		21	1	Moneda Nacional	44.306.497
0	0	3	11	1	1	7				Complementos	1.711.935
0	0	3	11	1	1	7		21		Gastos Corrientes	1.711.935
0	0	3	11	1	1	7		21	1	Moneda Nacional	1.711.935
0	0	3	11	1	2					Personal Temporario	471.117
0	0	3	11	1	2	1				Retribuciones del Cargo	349.299
0	0	3	11	1	2	1		21		Gastos Corrientes	349.299
0	0	3	11	1	2	1		21	1	Moneda Nacional	349.299
0	0	3	11	1	2	3				Sueldo Anual Complementario	29.108
0	0	3	11	1	2	3		21		Gastos Corrientes	29.108
0	0	3	11	1	2	3		21	1	Moneda Nacional	29.108
0	0	3	11	1	2	5				Contribuciones Patronales	92.710
0	0	3	11	1	2	5		21		Gastos Corrientes	92.710
0	0	3	11	1	2	5		21	1	Moneda Nacional	92.710
0	0	3	11	1	3					Servicios Extraordinarios	6.607.033
0	0	3	11	1	3	1				Retribuciones Extraordinarias	4.898.634
0	0	3	11	1	3	1		21		Gastos Corrientes	4.898.634
0	0	3	11	1	3	1		21	1	Moneda Nacional	4.898.634
0	0	3	11	1	3	2				Sueldo Anual Complementario	408.220
0	0	3	11	1	3	2		21		Gastos Corrientes	408.220
0	0	3	11	1	3	2		21	1	Moneda Nacional	408.220
0	0	3	11	1	3	3				Contribuciones Patronales	1.300.179
0	0	3	11	1	3	3		21		Gastos Corrientes	1.300.179
0	0	3	11	1	3	3		21	1	Moneda Nacional	1.300.179
0	0	3	11	1	5					Asistencia Social al Personal	10.067.717
0	0	3	11	1	5	1				Seguros de Riesgo de Trabajo	9.304.197
0	0	3	11	1	5	1		21		Gastos Corrientes	9.304.197

M.E.y F.P.
447

21



DISTRIBUCIÓN DE LÍMITES DEL GASTO

ASIGNACIÓN DE CRÉDITOS DE LA CATEGORÍA 01

SUBPR	PROY	FIN	F.F.	INC	PPAL	PAR	SPAR	ECON	MON	DENOMINACION	IMPORTE
0	0	3	11	1	5	1					
0	0	3	11	1	5	9		21	1	Moneda Nacional	9.304.197
										Otras Asistencias Sociales al Personal	763.520
0	0	3	11	1	5	9		21		Gastos Corrientes	763.520
0	0	3	11	1	5	9		21	1	Moneda Nacional	763.520
0	0	3	11	1	6					Beneficios y Compensaciones	1.449.077
0	0	3	11	1	6			21		Gastos Corrientes	1.449.077
0	0	3	11	1	6			21	1	Moneda Nacional	1.449.077
0	0	3	11	1	7					Gabinete de autoridades superiores	3.317.335
0	0	3	11	1	7			21		Gastos Corrientes	3.317.335
0	0	3	11	1	7			21	1	Moneda Nacional	3.317.335
0	0	3	11	1	8					Personal contratado	20.260.827
0	0	3	11	1	8	1				Retribuciones por contratos	7.285.171
0	0	3	11	1	8	1		21		Gastos Corrientes	7.285.171
0	0	3	11	1	8	1		21	1	Moneda Nacional	7.285.171
0	0	3	11	1	8	2				Adicionales al contrato	5.724.682
0	0	3	11	1	8	2		21		Gastos Corrientes	5.724.682
0	0	3	11	1	8	2		21	1	Moneda Nacional	5.724.682
0	0	3	11	1	8	3				Sueldo anual complementario	1.084.154
0	0	3	11	1	8	3		21		Gastos Corrientes	1.084.154
0	0	3	11	1	8	3		21	1	Moneda Nacional	1.084.154
0	0	3	11	1	8	5				Contribuciones patronales	3.453.032
0	0	3	11	1	8	5		21		Gastos Corrientes	3.453.032
0	0	3	11	1	8	5		21	1	Moneda Nacional	3.453.032
0	0	3	11	1	8	7				Contratos especiales	2.713.788
0	0	3	11	1	8	7		21		Gastos Corrientes	2.713.788
0	0	3	11	1	8	7		21	1	Moneda Nacional	2.713.788
0	0	3	11	2						Bienes de Consumo	14.946.273
0	0	3	11	2				21		Gastos Corrientes	14.946.273
0	0	3	11	2				21	1	Moneda Nacional	14.946.273
0	0	3	11	3						Servicios No Personales	314.556.354
0	0	3	11	3	1					Servicios Básicos	72.267.533
0	0	3	11	3	1			21		Gastos Corrientes	72.267.533
0	0	3	11	3	1			21	1	Moneda Nacional	72.267.533
0	0	3	11	3	2					Alquileres y Derechos	17.591.105
0	0	3	11	3	2			21		Gastos Corrientes	17.591.105
0	0	3	11	3	2			21	1	Moneda Nacional	17.591.105
0	0	3	11	3	3					Mantenimiento, Reparación y Limpieza	81.468.146
0	0	3	11	3	3			21		Gastos Corrientes	81.468.146
0	0	3	11	3	3			21	1	Moneda Nacional	81.468.146
0	0	3	11	3	4					Servicios Técnicos y Profesionales	43.098.112
0	0	3	11	3	4			21		Gastos Corrientes	43.098.112
0	0	3	11	3	4			21	1	Moneda Nacional	43.098.112
0	0	3	11	3	5					Servicios Comerciales y Financieros	13.098.500
0	0	3	11	3	5			21		Gastos Corrientes	13.098.500
0	0	3	11	3	5			21	1	Moneda Nacional	13.098.500
0	0	3	11	3	7					Pasajes y Viáticos	6.645.784

M.E. y F.P.
447

H



DISTRIBUCIÓN DE LÍMITES DEL GASTO

ASIGNACIÓN DE CRÉDITOS DE LA CATEGORÍA 01

SUBPR	PROY	FIN	F.F.	INC	PPAL	PAR	SPAR	ECON	MON	DENOMINACION	IMPORTE
0	0	3	11	3	7			21		Gastos Corrientes	6.645.784
0	0	3	11	3	7			21	1	Moneda Nacional	6.195.184
0	0	3	11	3	7			21	3	Moneda Extranjera	450.600
0	0	3	11	3	8					Impuestos, Derechos, Tasas y Juicios	51.654.639
0	0	3	11	3	8			21		Gastos Corrientes	51.654.639
0	0	3	11	3	8			21	1	Moneda Nacional	51.654.639
0	0	3	11	3	9					Otros Servicios	28.732.535
0	0	3	11	3	9			21		Gastos Corrientes	28.732.535
0	0	3	11	3	9			21	1	Moneda Nacional	28.732.535
0	0	3	11	4						Bienes de Uso	60.838.500
0	0	3	11	4	3					Maquinaria y Equipo	56.373.900
0	0	3	11	4	3			22		Gastos de Capital	56.373.900
0	0	3	11	4	3			22	1	Moneda Nacional	56.373.900
0	0	3	11	4	5					Libros, Revistas y Otros Elementos Coleccionables	464.600
0	0	3	11	4	5			22		Gastos de Capital	464.600
0	0	3	11	4	5			22	1	Moneda Nacional	464.600
0	0	3	11	4	8					Activos Intangibles	4.000.000
0	0	3	11	4	8			22		Gastos de Capital	4.000.000
0	0	3	11	4	8			22	1	Moneda Nacional	4.000.000
0	0	3	21							Transferencias Externas	5.220.000
0	0	3	21	3						Servicios No Personales	5.220.000
0	0	3	21	3	4					Servicios Técnicos y Profesionales	4.651.134
0	0	3	21	3	4			21		Gastos Corrientes	4.651.134
0	0	3	21	3	4			21	1	Moneda Nacional	4.651.134
0	0	3	21	3	5					Servicios Comerciales y Financieros	320.000
0	0	3	21	3	5			21		Gastos Corrientes	320.000
0	0	3	21	3	5			21	1	Moneda Nacional	320.000
0	0	3	21	3	7					Pasajes y Viáticos	248.866
0	0	3	21	3	7			21		Gastos Corrientes	248.866
0	0	3	21	3	7			21	1	Moneda Nacional	248.866
0	0	3	22							Crédito Externo	69.360.000
0	0	3	22	3						Servicios No Personales	52.860.000
0	0	3	22	3	3					Mantenimiento, Reparación y Limpieza	23.499.000
0	0	3	22	3	3			21		Gastos Corrientes	23.499.000
0	0	3	22	3	3			21	1	Moneda Nacional	23.499.000
0	0	3	22	3	4					Servicios Técnicos y Profesionales	28.500.000
0	0	3	22	3	4			21		Gastos Corrientes	28.500.000
0	0	3	22	3	4			21	1	Moneda Nacional	28.500.000
0	0	3	22	3	5					Servicios Comerciales y Financieros	702.392
0	0	3	22	3	5			21		Gastos Corrientes	702.392
0	0	3	22	3	5			21	1	Moneda Nacional	702.392
0	0	3	22	3	7					Pasajes y Viáticos	158.608
0	0	3	22	3	7			21		Gastos Corrientes	158.608
0	0	3	22	3	7			21	1	Moneda Nacional	158.608
0	0	3	22	4						Bienes de Uso	16.500.000
0	0	3	22	4	3					Maquinaria y Equipo	16.500.000

M.E. y F.P.
447

H




DISTRIBUCIÓN DE LÍMITES DEL GASTO

ASIGNACIÓN DE CRÉDITOS DE LA CATEGORÍA 01

SUBPR	PROY	FIN	F.F.	INC	PPAL	PAR	SPAR	ECON	MON	DENOMINACION	IMPORTE
0	0	3	22	4	3			22		Gastos de Capital	16.500.000
0	0	3	22	4	3			22	1	Moneda Nacional	16.500.000
0	6									Reparación Pisos 2 Al 6, Edificio Callao 114-Etapa II - Ciudad Autónoma de Buenos Aires	1.000.000
0	6	3								SERVICIOS SOCIALES	1.000.000
0	6	3	11							Tesoro Nacional	1.000.000
0	6	3	11	4						Bienes de Uso	1.000.000
0	6	3	11	4	2					Construcciones	1.000.000
0	6	3	11	4	2			22		Gastos de Capital	1.000.000
0	6	3	11	4	2			22	1	Moneda Nacional	1.000.000
TOTAL											742.095.385


H





**LISTADO DE ACTIVIDADES CENTRALES
Y PROYECTOS**

CODIGO	DENOMINACION	UNIDAD EJECUTORA	CREDITO	RECURSOS HUMANOS	
				CARGOS	HS. DE CATEDRA
Actividades:					
01	Conducción General de la Política Laboral y de Seguridad Social	Unidad Ministro y Unidades de Apoyo	602.566.274	859	236
02	Programación Técnica y Estudios Laborales	Subsecretaría de Programación Técnica y Estudios Laborales	4.160.063	0	0
03	Asistencia Técnica para el Sistema de Protección Social (BIRF 7703-AR)	Subsecretaría de Programación Técnica y Estudios Laborales	510.000	0	0
04	Acciones de Asistencia para el Sistema de Protección Social (BIRF 8017-AR)	Subsecretaría de Programación Técnica y Estudios Laborales	68.850.000	0	0
05	Fortalecimiento de las TICs - Gestión de Calidad del Ministerio de Trabajo y Seguridad Social - Proyecto PNUD 10/008	Dirección General de Informática e Innovación Tecnológica - Subsecretaría de Coordinación	60.160.182	0	0
06	Estudio del Mercado Laboral y Productividad - (BID ATN/OC 13554-Ar)	Subsecretaría de Programación Técnica y Estudios Laborales	4.848.866	0	0
Proyectos:					
06	Reparación Pisos 2 Al 6, Edificio Callao 114-Etapa II - Ciudad Autónoma de Buenos Aires	Subsecretaría de Coordinación	1.000.000	0	0
TOTAL:			742.095.385	859	236




J



RECURSOS HUMANOS DE LA CATEGORIA 01

CARGO O CATEGORIA	CANTIDAD DE	
	CARGOS	HS. DE CATEDRA
Planta Permanente		
AUTORIDADES SUPERIORES DEL PODER EJECUTIVO NACIONAL		
Ministro	1	0
Subsecretario	2	0
Subtotal Escalafón	3	0
FUNCIONARIOS FUERA DE NIVEL		
Auditor Interno Titular	1	0
Coordinador Técnico de la Jefatura de Gabinete	1	0
JEFE DE GABINETE DE ASESORES	1	0
Subtotal Escalafón	3	0
Personal del Sistema Nacional de Empleo Público (SINEP)		
A	26	0
B	183	0
C	286	0
D	222	0
	125	0
	11	0
Subtotal Escalafón	853	0
Planta Temporaria		
PERSONAL CONTRATADO		
Horas de Cátedra Anuales	0	236
Subtotal Escalafón	0	236
TOTAL DE LA CATEGORIA 01	859	236







LISTADO DE OBRAS

PROYECTO	CODIGO	DENOMINACION	UNIDAD EJECUTORA	CREDITO
6	51	Reparación Pisos 2 Al 6, Edificio Callao 114-Etapa II - Ciudad Autónoma de Buenos Aires	Subsecretaría de Coordinación	1.000.000
TOTAL				1.000.000

M






DETALLE DE LOS PROYECTOS DE INVERSIÓN

AVANCE FÍSICO DE PROYECTOS/OBRAS

P R O G	S U B P R	P R O Y	PROYECTOS DE OBRA	% DE AVANCE FISICO						
				FECHA INICIO	FECHA TERMIN.	h/ 2014	2015	2016	2017	Resto
1	0	6	Reparación Pisos 2 Al 6, Edificio Callao 114-Etapa II - Ciudad Autónoma de Buenos Aires	01/01/2014	31/12/2017	0,00	5,00	45,00	50,00	0,00

81





**PROGRAMA 16
ACCIONES DE EMPLEO**

**UNIDAD EJECUTORA
SECRETARÍA DE EMPLEO**


Servicio Administrativo Financiero
350

DESCRIPCIÓN DEL PROGRAMA

La Secretaría de Empleo tiene como objetivo mantener la atención de los beneficiarios de los programas nacionales de empleo, desarrollando herramientas que contribuyan a su inserción laboral o a su incorporación en proyectos de autoempleo, empleo transitorio y obras y servicios comunitarios de impacto ponderable en materia ocupacional. En 2015 se continuará ejecutando el Seguro de Capacitación y Empleo, a fin de brindar apoyo a los trabajadores desocupados en la búsqueda activa de empleo, en la actualización de sus competencias laborales y su inserción en empleos de calidad.

Asimismo, se prevé implementar acciones de promoción del empleo en forma conjunta con el Registro Nacional de Trabajadores y Empleadores Agrarios, en el marco de lo prescrito por la Ley Nº 26.727, a efectos de mejorar las condiciones de trabajo, el acceso al empleo y las prestaciones por desempleo de los trabajadores agrarios.

Para ello, se prevé continuar con las siguientes líneas de acción:



Promover la eficacia de las prestaciones del Sistema Integral de Prestaciones por Desempleo y su articulación con las demás políticas, programas y acciones que lleva a cabo la Secretaría.

Desarrollar estudios sobre la estructura ocupacional, la evaluación y monitoreo de los Programas de Empleo y diseñar políticas para optimizar la ejecución de los programas proyectados, la creación de trabajo de calidad y el aumento de la empleabilidad de los desocupados.

- Diversificar, fortalecer y ampliar los programas e instrumentos de política para la promoción del empleo y la mejora de la empleabilidad de los trabajadores desocupados así como el sostenimiento y mejora de la calidad del empleo de los trabajadores en actividad.
- Diseñar acciones que favorezcan la incorporación de participantes de Programas Nacionales de Empleo en las actividades agrarias, de carácter estacional o permanente.

Asimismo la Secretaría de Empleo continuará con:


- El diseño de estrategias, acciones y programas que impacten favorablemente en las condiciones de empleo de trabajadores y desocupados en todo el Territorio Nacional.
- Ejecutar las acciones previstas en el Programa de Inserción Laboral, con especial énfasis en los participantes del Seguro de Capacitación Laboral interesados en insertarse laboralmente.

H



- Suscribir con los empleadores interesados Convenios de adhesión, donde se incluya la nómina de beneficiarios seleccionados por el empleador.
- Continuar con la aprobación, financiamiento y ejecución de proyectos de obras de construcción y mejoramiento de infraestructura comunitaria.
- Brindar colaboración y asistencia técnica a nivel provincial y municipal de los diversos actores involucrados en la formulación de proyectos o actividades vinculados a las acciones de Entrenamiento Laboral.
- Asistir técnica y financieramente a los Talleres Protegidos de Producción, a los Grupos Laborales Protegidos y a los proyectos de inserción en el empleo de personas con discapacidad en el marco del Régimen Integral para Trabajadores con Discapacidad.

H





DISTRIBUCIÓN DE LÍMITES DEL GASTO

ASIGNACIÓN DE CRÉDITOS DEL PROGRAMA 16

SUBPR	PROY	FIN	F.F.	INC	PPAL	PAR	SPAR	ECON	MON	DENOMINACION	IMPORTE
0	0	3								SERVICIOS SOCIALES	114.748.155
0	0	3	11							Tesoro Nacional	114.748.155
0	0	3	11	1						Gastos en Personal	100.048.968
0	0	3	11	1	1					Personal Permanente	76.662.637
0	0	3	11	1	1	1				Retribución del Cargo	34.283.343
0	0	3	11	1	1	1		21		Gastos Corrientes	34.283.343
0	0	3	11	1	1	1		21	1	Moneda Nacional	34.283.343
0	0	3	11	1	1	3				Retribuciones que no hacen al Cargo	22.430.321
0	0	3	11	1	1	3		21		Gastos Corrientes	22.430.321
0	0	3	11	1	1	3		21	1	Moneda Nacional	22.430.321
0	0	3	11	1	1	4				Sueldo Anual Complementario	4.726.139
0	0	3	11	1	1	4		21		Gastos Corrientes	4.726.139
0	0	3	11	1	1	4		21	1	Moneda Nacional	4.726.139
0	0	3	11	1	1	6				Contribuciones Patronales	14.921.396
0	0	3	11	1	1	6		21		Gastos Corrientes	14.921.396
0	0	3	11	1	1	6		21	1	Moneda Nacional	14.921.396
0	0	3	11	1	1	7				Complementos	301.438
0	0	3	11	1	1	7		21		Gastos Corrientes	301.438
0	0	3	11	1	1	7		21	1	Moneda Nacional	301.438
0	0	3	11	1	2					Personal Temporario	107.797
0	0	3	11	1	2	1				Retribuciones del Cargo	79.924
0	0	3	11	1	2	1		21		Gastos Corrientes	79.924
0	0	3	11	1	2	1		21	1	Moneda Nacional	79.924
0	0	3	11	1	2	3				Sueldo Anual Complementario	6.660
0	0	3	11	1	2	3		21		Gastos Corrientes	6.660
0	0	3	11	1	2	3		21	1	Moneda Nacional	6.660
0	0	3	11	1	2	5				Contribuciones Patronales	21.213
0	0	3	11	1	2	5		21		Gastos Corrientes	21.213
0	0	3	11	1	2	5		21	1	Moneda Nacional	21.213
0	0	3	11	1	3					Servicios Extraordinarios	162.042
0	0	3	11	1	3	1				Retribuciones Extraordinarias	120.142
0	0	3	11	1	3	1		21		Gastos Corrientes	120.142
0	0	3	11	1	3	1		21	1	Moneda Nacional	120.142
0	0	3	11	1	3	2				Sueldo Anual Complementario	10.012
0	0	3	11	1	3	2		21		Gastos Corrientes	10.012
0	0	3	11	1	3	2		21	1	Moneda Nacional	10.012
0	0	3	11	1	3	3				Contribuciones Patronales	31.888
0	0	3	11	1	3	3		21		Gastos Corrientes	31.888
0	0	3	11	1	3	3		21	1	Moneda Nacional	31.888
0	0	3	11	1	5					Asistencia Social al Personal	174.800
0	0	3	11	1	5	9				Otras Asistencias Sociales al Personal	174.800
0	0	3	11	1	5	9		21		Gastos Corrientes	174.800

M.E. y F.P.
447

11



DISTRIBUCIÓN DE LÍMITES DEL GASTO

ASIGNACIÓN DE CRÉDITOS DEL PROGRAMA 16

SUBPR	PROY	FIN	F.F.	INC	PPAL	PAR	SPAR	ECON	MON	DENOMINACION	IMPORTE
0	0	3	11	1	5	9		21	1	Moneda Nacional	174.800
0	0	3	11	1	6					Beneficios y Compensaciones	87.320
0	0	3	11	1	6			21		Gastos Corrientes	87.320
0	0	3	11	1	6			21	1	Moneda Nacional	87.320
0	0	3	11	1	7					Gabinete de autoridades superiores	2.806.976
0	0	3	11	1	7			21		Gastos Corrientes	2.806.976
0	0	3	11	1	7			21	1	Moneda Nacional	2.806.976
0	0	3	11	1	8					Personal contratado	20.047.396
0	0	3	11	1	8	1				Retribuciones por contratos	8.524.455
0	0	3	11	1	8	1		21		Gastos Corrientes	8.524.455
0	0	3	11	1	8	1		21	1	Moneda Nacional	8.524.455
0	0	3	11	1	8	2				Adicionales al contrato	6.385.963
0	0	3	11	1	8	2		21		Gastos Corrientes	6.385.963
0	0	3	11	1	8	2		21	1	Moneda Nacional	6.385.963
0	0	3	11	1	8	3				Sueldo anual complementario	1.242.535
0	0	3	11	1	8	3		21		Gastos Corrientes	1.242.535
0	0	3	11	1	8	3		21	1	Moneda Nacional	1.242.535
0	0	3	11	1	8	5				Contribuciones patronales	3.894.443
0	0	3	11	1	8	5		21		Gastos Corrientes	3.894.443
0	0	3	11	1	8	5		21	1	Moneda Nacional	3.894.443
0	0	3	11	2						Bienes de Consumo	1.520.460
0	0	3	11	2				21		Gastos Corrientes	1.520.460
0	0	3	11	2				21	1	Moneda Nacional	1.520.460
0	0	3	11	3						Servicios No Personales	11.603.727
0	0	3	11	3	1					Servicios Básicos	843.950
0	0	3	11	3	1			21		Gastos Corrientes	843.950
0	0	3	11	3	1			21	1	Moneda Nacional	843.950
0	0	3	11	3	2					Alquileres y Derechos	976.150
0	0	3	11	3	2			21		Gastos Corrientes	976.150
0	0	3	11	3	2			21	1	Moneda Nacional	976.150
0	0	3	11	3	3					Mantenimiento, Reparación y Limpieza	3.473.580
0	0	3	11	3	3			21		Gastos Corrientes	3.473.580
0	0	3	11	3	3			21	1	Moneda Nacional	3.473.580
0	0	3	11	3	4					Servicios Técnicos y Profesionales	1.714.400
0	0	3	11	3	4			21		Gastos Corrientes	1.714.400
0	0	3	11	3	4			21	1	Moneda Nacional	1.714.400
0	0	3	11	3	5					Servicios Comerciales y Financieros	245.713
0	0	3	11	3	5			21		Gastos Corrientes	245.713
0	0	3	11	3	5			21	1	Moneda Nacional	245.713
0	0	3	11	3	7					Pasajes y Viáticos	4.236.630
0	0	3	11	3	7			21		Gastos Corrientes	4.236.630
0	0	3	11	3	7			21	1	Moneda Nacional	4.236.630
0	0	3	11	3	7			21	3	Moneda Extranjera	42.600
0	0	3	11	3	9					Otros Servicios	113.304
0	0	3	11	3	9			21		Gastos Corrientes	113.304
0	0	3	11	3	9			21	1	Moneda Nacional	113.304
0	0	3	11	4						Bienes de Uso	1.300.000

M.E. y F.P.
447

HL



DISTRIBUCIÓN DE LÍMITES DEL GASTO

ASIGNACIÓN DE CRÉDITOS DEL PROGRAMA 16

SUBPR	PROY	FIN	F.F.	INC	PPAL	PAR	SPAR	ECON	MON	DENOMINACION	IMPORTE
0	0	3	11	4	3					Maquinaria y Equipo	1.300.000
0	0	3	11	4	3			22		Gastos de Capital	1.300.000
0	0	3	11	4	3			22	1	Moneda Nacional	1.300.000
0	0	3	11	5						Transferencias	275.000
0	0	3	11	5	9					Transferencias al Exterior	275.000
0	0	3	11	5	9	2				Transf.a Organismos Internac. p/Financiar	275.000
0	0	3	11	5	9	2		21		Gastos Corrientes	275.000
0	0	3	11	5	9	2		21	3	Moneda Extranjera	275.000
1										Acciones de Empleo	1.404.555.000
1	0	3								SERVICIOS SOCIALES	1.404.555.000
1	0	3	11							Tesoro Nacional	398.636.000
1	0	3	11	2						Bienes de Consumo	380.000
1	0	3	11	2				21		Gastos Corrientes	380.000
1	0	3	11	2				21	1	Moneda Nacional	380.000
1	0	3	11	3						Servicios No Personales	13.775.000
1	0	3	11	3	4					Servicios Técnicos y Profesionales	425.000
1	0	3	11	3	4			21		Gastos Corrientes	425.000
1	0	3	11	3	4			21	1	Moneda Nacional	425.000
1	0	3	11	3	5					Servicios Comerciales y Financieros	12.600.000
1	0	3	11	3	5			21		Gastos Corrientes	12.600.000
1	0	3	11	3	5			21	1	Moneda Nacional	12.600.000
1	0	3	11	3	7					Pasajes y Viáticos	750.000
1	0	3	11	3	7			21		Gastos Corrientes	750.000
1	0	3	11	3	7			21	1	Moneda Nacional	750.000
1	0	3	11	5						Transferencias	384.481.000
1	0	3	11	5	1					Transf. al Sector Privado para Financiar	259.981.000
1	0	3	11	5	1	4				Gastos Corrientes	259.981.000
1	0	3	11	5	1	4		21		Ayudas Sociales a Personas	205.981.000
1	0	3	11	5	1	4		21		Gastos Corrientes	205.981.000
1	0	3	11	5	1	4		21	1	Moneda Nacional	205.981.000
1	0	3	11	5	1	7				Transf. a Otras Instituc. Culturales y Soc.	51.500.000
1	0	3	11	5	1	7		21		S/Fines de Lucro	51.500.000
1	0	3	11	5	1	7		21		Gastos Corrientes	51.500.000
1	0	3	11	5	1	7		21	1	Moneda Nacional	51.500.000
1	0	3	11	5	1	9				Transferencias a Empresas Privadas	2.500.000
1	0	3	11	5	1	9		21		Gastos Corrientes	2.500.000
1	0	3	11	5	1	9		21	1	Moneda Nacional	2.500.000
1	0	3	11	5	2					Transf. al Sector Privado para Financiar	28.500.000
1	0	3	11	5	2	1				Gastos Capital	28.500.000
1	0	3	11	5	2	1		22		Transferencias a Personas	4.000.000
1	0	3	11	5	2	1		22		Gastos de Capital	4.000.000
1	0	3	11	5	2	1		22	1	Moneda Nacional	4.000.000
1	0	3	11	5	2	4				Transf. a Otras Inst. Cult. y Sociales sin Fines de Lucro	7.000.000
1	0	3	11	5	2	4		22		Gastos de Capital	7.000.000

M.E.y F.P.
447

21



DISTRIBUCIÓN DE LÍMITES DEL GASTO

ASIGNACIÓN DE CRÉDITOS DEL PROGRAMA 16

SUBPR	PROY	FIN	F.F.	INC	PPAL	PAR	SPAR	ECON	MON	DENOMINACION	IMPORTE
1	0	3	11	5	2	4		22	1	Moneda Nacional	7.000.000
1	0	3	11	5	2	5				Transferencias a Cooperativas	13.500.000
1	0	3	11	5	2	5		22		Gastos de Capital	13.500.000
1	0	3	11	5	2	5		22	1	Moneda Nacional	13.500.000
1	0	3	11	5	2	6				Transferencias a Empresas Privadas	4.000.000
1	0	3	11	5	2	6		22		Gastos de Capital	4.000.000
1	0	3	11	5	2	6		22	1	Moneda Nacional	4.000.000
1	0	3	11	5	6					Transferencias a Universidades Nacionales	2.000.000
1	0	3	11	5	6	1				Transferencias a Univ. Nac. p/financiar	2.000.000
1	0	3	11	5	6	1		21		Gastos Corrientes	2.000.000
1	0	3	11	5	6	1		21	1	Moneda Nacional	2.000.000
1	0	3	11	5	7					Transf. a Inst. Prov. y Mun. para Fin. Gastos Corrientes	22.000.000
1	0	3	11	5	7	1				Transferencias a Gobiernos Provinciales	7.000.000
1	0	3	11	5	7	1		21		Gastos Corrientes	7.000.000
1	0	3	11	5	7	1		21	1	Moneda Nacional	7.000.000
1	0	3	11	5	7	6				Transferencias a Gobiernos Municipales	15.000.000
1	0	3	11	5	7	6		21		Gastos Corrientes	15.000.000
1	0	3	11	5	7	6		21	1	Moneda Nacional	15.000.000
1	0	3	11	5	8					Transf. a Inst. Prov. y Mun. para Financ. Gastos de Capital	72.000.000
1	0	3	11	5	8	1				Transferencias a Gobiernos Provinciales	27.000.000
1	0	3	11	5	8	1		22		Gastos de Capital	27.000.000
1	0	3	11	5	8	1		22	1	Moneda Nacional	27.000.000
1	0	3	11	5	8	6				Transferencias a Gobiernos Municipales	45.000.000
1	0	3	11	5	8	6		22		Gastos de Capital	45.000.000
1	0	3	11	5	8	6		22	1	Moneda Nacional	45.000.000
	0	3	14							Transferencias Internas	1.005.919.000
	0	3	14	5						Transferencias	1.005.919.000
	0	3	14	5	1					Transf. al Sector Privado para Financiar Gastos Corrientes	1.005.919.000
	0	3	14	5	1	4				Ayudas Sociales a Personas	1.005.919.000
	0	3	14	5	1	4		21		Gastos Corrientes	1.005.919.000
	0	3	14	5	1	4		21	1	Moneda Nacional	1.005.919.000
4										Seguro de Capacitación y Empleo	841.770.000
4	0	3								SERVICIOS SOCIALES	841.770.000
4	0	3	11							Tesoro Nacional	391.770.000
4	0	3	11	2						Bienes de Consumo	170.000
4	0	3	11	2				21		Gastos Corrientes	170.000
4	0	3	11	2				21	1	Moneda Nacional	170.000
4	0	3	11	3						Servicios No Personales	10.250.000
4	0	3	11	3	5					Servicios Comerciales y Financieros	9.000.000
4	0	3	11	3	5			21		Gastos Corrientes	9.000.000
4	0	3	11	3	5			21	1	Moneda Nacional	9.000.000
4	0	3	11	3	7					Pasajes y Viáticos	1.250.000

M.E. y F.P.
447

HT



DISTRIBUCIÓN DE LÍMITES DEL GASTO

ASIGNACIÓN DE CRÉDITOS DEL PROGRAMA 16

SUBPR	PROY	FIN	F.F.	INC	PPAL	PAR	SPAR	ECON	MON	DENOMINACION	IMPORTE
4	0	3	11	3	7			21		Gastos Corrientes	1.250.000
4	0	3	11	3	7			21	1	Moneda Nacional	1.250.000
4	0	3	11	5						Transferencias	381.350.000
4	0	3	11	5	1					Transf. al Sector Privado para Financiar	323.100.000
4	0	3	11	5	1	4				Gastos Corrientes	
4	0	3	11	5	1	4		21		Ayudas Sociales a Personas	300.000.000
4	0	3	11	5	1	4		21		Gastos Corrientes	300.000.000
4	0	3	11	5	1	4		21	1	Moneda Nacional	300.000.000
4	0	3	11	5	1	7				Transf. a Otras Instituc. Culturales y Soc.	20.500.000
4	0	3	11	5	1	7		21		S/Fines de Lucro	
4	0	3	11	5	1	7		21		Gastos Corrientes	20.500.000
4	0	3	11	5	1	7		21	1	Moneda Nacional	20.500.000
4	0	3	11	5	1	9				Transferencias a Empresas Privadas	2.600.000
4	0	3	11	5	1	9		21		Gastos Corrientes	2.600.000
4	0	3	11	5	1	9		21	1	Moneda Nacional	2.600.000
4	0	3	11	5	2					Transf. al Sector Privado para Financiar	21.900.000
4	0	3	11	5	2					Gastos Capital	
4	0	3	11	5	2	1				Transferencias a Personas	1.000.000
4	0	3	11	5	2	1		22		Gastos de Capital	1.000.000
4	0	3	11	5	2	1		22	1	Moneda Nacional	1.000.000
4	0	3	11	5	2	4				Transf. a Otras Inst. Cult. y Sociales sin Fines de Lucro	17.500.000
4	0	3	11	5	2	4		22		Gastos de Capital	17.500.000
4	0	3	11	5	2	4		22	1	Moneda Nacional	17.500.000
4	0	3	11	5	2	5				Transferencias a Cooperativas	2.400.000
4	0	3	11	5	2	5		22		Gastos de Capital	2.400.000
4	0	3	11	5	2	5		22	1	Moneda Nacional	2.400.000
4	0	3	11	5	2	6				Transferencias a Empresas Privadas	1.000.000
4	0	3	11	5	2	6		22		Gastos de Capital	1.000.000
4	0	3	11	5	2	6		22	1	Moneda Nacional	1.000.000
4	0	3	11	5	6					Transferencias a Universidades Nacionales	1.450.000
4	0	3	11	5	6	1				Transferencias a Univ. Nac. p/financiar	1.450.000
4	0	3	11	5	6	1		21		Gastos Corrientes	1.450.000
4	0	3	11	5	6	1		21	1	Moneda Nacional	1.450.000
4	0	3	11	5	7					Transf. a Inst. Prov. y Mun. para Fin. Gastos Corrientes	11.000.000
4	0	3	11	5	7	1				Transferencias a Gobiernos Provinciales	5.000.000
4	0	3	11	5	7	1		21		Gastos Corrientes	5.000.000
4	0	3	11	5	7	1		21	1	Moneda Nacional	5.000.000
4	0	3	11	5	7	6				Transferencias a Gobiernos Municipales	6.000.000
4	0	3	11	5	7	6		21		Gastos Corrientes	6.000.000
4	0	3	11	5	7	6		21	1	Moneda Nacional	6.000.000
4	0	3	11	5	8					Transf. a Inst. Prov. y Mun. para Financ. Gastos de Capital	23.900.000
4	0	3	11	5	8	1				Transferencias a Gobiernos Provinciales	8.000.000
4	0	3	11	5	8	1		22		Gastos de Capital	8.000.000
4	0	3	11	5	8	1		22	1	Moneda Nacional	8.000.000
4	0	3	11	5	8	6				Transferencias a Gobiernos Municipales	15.900.000
4	0	3	11	5	8	6		22		Gastos de Capital	15.900.000

M.E. y F.P.
447

H




DISTRIBUCIÓN DE LÍMITES DEL GASTO

ASIGNACIÓN DE CRÉDITOS DEL PROGRAMA 16

SUBPR	PROY	FIN	F.F.	INC	PPAL	PAR	SPAR	ECON	MON	DENOMINACION	IMPORTE
4	0	3	11	5	8	6		22	1	Moneda Nacional	15.900.000
4	0	3	14							Transferencias Internas	450.000.000
4	0	3	14	5						Transferencias	450.000.000
4	0	3	14	5	1					Transf. al Sector Privado para Financiar	450.000.000
4	0	3	14	5	1	4				Gastos Corrientes	450.000.000
4	0	3	14	5	1	4		21		Ayudas Sociales a Personas	450.000.000
4	0	3	14	5	1	4		21		Gastos Corrientes	450.000.000
4	0	3	14	5	1	4		21	1	Moneda Nacional	450.000.000
TOTAL											2.361.073.155

H





DETALLE DE TRANSFERENCIAS (PARTIDAS INDICATIVAS)

ASIGNACIÓN DE CRÉDITOS DEL PROGRAMA 16

SUBPR	PROY	ACTOBR	FIN	FUN	F.F.	INC	PPAL	PAR	SPAR	UGEO	DENOMINACION	IMPORTE
0	0	1									Conducción y Coordinación	275.000
0	0	1	3								SERVICIOS SOCIALES	275.000
0	0	1	3	6							Trabajo	275.000
0	0	1	3	6	11						Tesoro Nacional	275.000
0	0	1	3	6	11	5					Transferencias	275.000
0	0	1	3	6	11	5	9				Transferencias al Exterior	275.000
0	0	1	3	6	11	5	9	2			Transf.a Organismos Internac. p/Financiar Gastos Corrientes	275.000
0	0	1	3	6	11	5	9	2	1574		Centro Interam. de Invest. y Documentación sobre Form. Prof.	105.000
0	0	1	3	6	11	5	9	2	1574	99	No Clasificado	105.000
0	0	1	3	6	11	5	9	2	9999		Sin discriminar	170.000
0	0	1	3	6	11	5	9	2	9999	99	No Clasificado	170.000
1											Acciones de Empleo	1.390.400.000
1	0	1									Acciones de Empleo	1.377.400.000
1	0	1	3								SERVICIOS SOCIALES	1.377.400.000
1	0	1	3	6							Trabajo	1.377.400.000
1	0	1	3	6	11						Tesoro Nacional	371.481.000
1	0	1	3	6	11	5					Transferencias	371.481.000
1	0	1	3	6	11	5	1				Transf. al Sector Privado para Financiar Gastos Corrientes	256.481.000
1	0	1	3	6	11	5	1	4			Ayudas Sociales a Personas	205.981.000
1	0	1	3	6	11	5	1	4			2 Ciudad Autónoma de Buenos Aires	15.000.000
1	0	1	3	6	11	5	1	4			6 Provincia de Buenos Aires	40.000.000
1	0	1	3	6	11	5	1	4			10 Provincia de Catamarca	6.000.000
1	0	1	3	6	11	5	1	4			14 Provincia de Córdoba	7.000.000
1	0	1	3	6	11	5	1	4			18 Provincia de Corrientes	10.000.000
1	0	1	3	6	11	5	1	4			22 Provincia del Chaco	10.000.000
1	0	1	3	6	11	5	1	4			26 Provincia del Chubut	5.000.000
1	0	1	3	6	11	5	1	4			30 Provincia de Entre Ríos	6.000.000
1	0	1	3	6	11	5	1	4			34 Provincia de Formosa	6.000.000
1	0	1	3	6	11	5	1	4			38 Provincia de Jujuy	15.000.000
1	0	1	3	6	11	5	1	4			42 Provincia de La Pampa	5.000.000
1	0	1	3	6	11	5	1	4			46 Provincia de La Rioja	5.000.000
1	0	1	3	6	11	5	1	4			50 Provincia de Mendoza	5.000.000
1	0	1	3	6	11	5	1	4			54 Provincia de Misiones	5.000.000
1	0	1	3	6	11	5	1	4			58 Provincia del Neuquén	3.000.000
1	0	1	3	6	11	5	1	4			62 Provincia de Río Negro	3.000.000
1	0	1	3	6	11	5	1	4			66 Provincia de Salta	5.000.000
1	0	1	3	6	11	5	1	4			70 Provincia de San Juan	5.000.000

M.E.y F.P.
447

H



DETALLE DE TRANSFERENCIAS (PARTIDAS INDICATIVAS)

ASIGNACIÓN DE CRÉDITOS DEL PROGRAMA 16

SUBPR	PROY	ACTOBR	FIN	FUN	F.F.	INC	PPAL	PAR	SPAR	UGEO	DENOMINACION	IMPORTE
1	0	1	3	6	11	5	1	4			74 Provincia de San Luis	3.000.000
1	0	1	3	6	11	5	1	4			78 Provincia de Santa Cruz	2.000.000
1	0	1	3	6	11	5	1	4			82 Provincia de Santa Fe	18.000.000
1	0	1	3	6	11	5	1	4			86 Provincia de Santiago del Estero	8.000.000
1	0	1	3	6	11	5	1	4			90 Provincia de Tucumán	18.000.000
1	0	1	3	6	11	5	1	4			94 Provincia de Tierra del Fuego, Antártida e Islas del Atlántico Sur	981.000
1	0	1	3	6	11	5	1	7			Transf. a Otras Instituc. Culturales y Soc. S/Fines de Lucro	48.000.000
1	0	1	3	6	11	5	1	7	9999		Sin discriminar	48.000.000
1	0	1	3	6	11	5	1	7	9999	2	Ciudad Autónoma de Buenos Aires	1.950.000
1	0	1	3	6	11	5	1	7	9999	6	Provincia de Buenos Aires	14.000.000
1	0	1	3	6	11	5	1	7	9999	10	Provincia de Catamarca	980.000
1	0	1	3	6	11	5	1	7	9999	14	Provincia de Córdoba	2.450.000
1	0	1	3	6	11	5	1	7	9999	18	Provincia de Corrientes	2.450.000
1	0	1	3	6	11	5	1	7	9999	22	Provincia del Chaco	2.450.000
1	0	1	3	6	11	5	1	7	9999	26	Provincia del Chubut	490.000
1	0	1	3	6	11	5	1	7	9999	30	Provincia de Entre Ríos	980.000
1	0	1	3	6	11	5	1	7	9999	34	Provincia de Formosa	1.950.000
1	0	1	3	6	11	5	1	7	9999	38	Provincia de Jujuy	2.450.000
1	0	1	3	6	11	5	1	7	9999	42	Provincia de La Pampa	490.000
1	0	1	3	6	11	5	1	7	9999	46	Provincia de La Rioja	980.000
1	0	1	3	6	11	5	1	7	9999	50	Provincia de Mendoza	1.900.000
1	0	1	3	6	11	5	1	7	9999	54	Provincia de Misiones	980.000
1	0	1	3	6	11	5	1	7	9999	58	Provincia del Neuquén	490.000
1	0	1	3	6	11	5	1	7	9999	62	Provincia de Río Negro	490.000
1	0	1	3	6	11	5	1	7	9999	66	Provincia de Salta	1.930.000
1	0	1	3	6	11	5	1	7	9999	70	Provincia de San Juan	980.000
1	0	1	3	6	11	5	1	7	9999	74	Provincia de San Luis	490.000
1	0	1	3	6	11	5	1	7	9999	78	Provincia de Santa Cruz	490.000
1	0	1	3	6	11	5	1	7	9999	82	Provincia de Santa Fe	3.900.000
1	0	1	3	6	11	5	1	7	9999	86	Provincia de Santiago del Estero	1.400.000
1	0	1	3	6	11	5	1	7	9999	90	Provincia de Tucumán	2.900.000
1	0	1	3	6	11	5	1	7	9999	94	Provincia de Tierra del Fuego, Antártida e Islas del Atlántico Sur	430.000
1	0	1	3	6	11	5	1	9			Transferencias a Empresas Privadas	2.500.000
1	0	1	3	6	11	5	1	9	9999		Sin Discriminar	2.500.000
1	0	1	3	6	11	5	1	9	9999	6	Provincia de Buenos Aires	1.175.000
1	0	1	3	6	11	5	1	9	9999	18	Provincia de Corrientes	175.000
1	0	1	3	6	11	5	1	9	9999	34	Provincia de Formosa	300.000
1	0	1	3	6	11	5	1	9	9999	50	Provincia de Mendoza	200.000
1	0	1	3	6	11	5	1	9	9999	66	Provincia de Salta	200.000
1	0	1	3	6	11	5	1	9	9999	90	Provincia de Tucumán	450.000
1	0	1	3	6	11	5	2				Transf. al Sector Privado para Financiar Gastos Capital	19.000.000
1	0	1	3	6	11	5	2	1			Transferencias a Personas	4.000.000
1	0	1	3	6	11	5	2	1			6 Provincia de Buenos Aires	1.300.000
1	0	1	3	6	11	5	2	1			22 Provincia del Chaco	500.000
1	0	1	3	6	11	5	2	1			34 Provincia de Formosa	400.000
1	0	1	3	6	11	5	2	1			50 Provincia de Mendoza	500.000
1	0	1	3	6	11	5	2	1			70 Provincia de San Juan	700.000
1	0	1	3	6	11	5	2	1			86 Provincia de Santiago del Estero	200.000
1	0	1	3	6	11	5	2	1			90 Provincia de Tucumán	400.000
1	0	1	3	6	11	5	2	4			Transf. a Otras Inst. Cult. y Sociales sin Fines de Lucro	7.000.000
1	0	1	3	6	11	5	2	4	9999		Sin discriminar	7.000.000
1	0	1	3	6	11	5	2	4	9999	2	Ciudad Autónoma de Buenos Aires	300.000
1	0	1	3	6	11	5	2	4	9999	6	Provincia de Buenos Aires	2.000.000

M.E.y F.P.
447

HC



DETALLE DE TRANSFERENCIAS (PARTIDAS INDICATIVAS)

ASIGNACIÓN DE CRÉDITOS DEL PROGRAMA 16

SUBPR	PROY	ACTOBR	FIN	FUN	F.F.	INC	PPAL	PAR	SPAR	UGEO	DENOMINACION	IMPORTE
1	0	1	3	6	11	5	2	4	9999	10	Provincia de Catamarca	600.000
1	0	1	3	6	11	5	2	4	9999	14	Provincia de Córdoba	400.000
1	0	1	3	6	11	5	2	4	9999	18	Provincia de Corrientes	400.000
1	0	1	3	6	11	5	2	4	9999	30	Provincia de Entre Ríos	100.000
1	0	1	3	6	11	5	2	4	9999	34	Provincia de Formosa	300.000
1	0	1	3	6	11	5	2	4	9999	38	Provincia de Jujuy	500.000
1	0	1	3	6	11	5	2	4	9999	46	Provincia de La Rioja	300.000
1	0	1	3	6	11	5	2	4	9999	58	Provincia del Neuquén	100.000
1	0	1	3	6	11	5	2	4	9999	62	Provincia de Río Negro	100.000
1	0	1	3	6	11	5	2	4	9999	66	Provincia de Salta	1.200.000
1	0	1	3	6	11	5	2	4	9999	86	Provincia de Santiago del Estero	300.000
1	0	1	3	6	11	5	2	4	9999	90	Provincia de Tucumán	400.000
1	0	1	3	6	11	5	2	5			Transferencias a Cooperativas	4.000.000
1	0	1	3	6	11	5	2	5	2054		Cooperativas de Trabajo	4.000.000
1	0	1	3	6	11	5	2	5	2054	6	Provincia de Buenos Aires	1.200.000
1	0	1	3	6	11	5	2	5	2054	10	Provincia de Catamarca	100.000
1	0	1	3	6	11	5	2	5	2054	14	Provincia de Córdoba	100.000
1	0	1	3	6	11	5	2	5	2054	18	Provincia de Corrientes	200.000
1	0	1	3	6	11	5	2	5	2054	22	Provincia del Chaco	100.000
1	0	1	3	6	11	5	2	5	2054	26	Provincia del Chubut	100.000
1	0	1	3	6	11	5	2	5	2054	34	Provincia de Formosa	100.000
1	0	1	3	6	11	5	2	5	2054	38	Provincia de Jujuy	400.000
1	0	1	3	6	11	5	2	5	2054	54	Provincia de Misiones	700.000
1	0	1	3	6	11	5	2	5	2054	82	Provincia de Santa Fe	400.000
1	0	1	3	6	11	5	2	5	2054	86	Provincia de Santiago del Estero	200.000
1	0	1	3	6	11	5	2	5	2054	90	Provincia de Tucumán	400.000
1	0	1	3	6	11	5	2	6			Transferencias a Empresas Privadas	4.000.000
1	0	1	3	6	11	5	2	6	9999		Sin discriminar	4.000.000
1	0	1	3	6	11	5	2	6	9999	6	Provincia de Buenos Aires	1.500.000
1	0	1	3	6	11	5	2	6	9999	14	Provincia de Córdoba	500.000
1	0	1	3	6	11	5	2	6	9999	42	Provincia de La Pampa	500.000
1	0	1	3	6	11	5	2	6	9999	62	Provincia de Río Negro	900.000
1	0	1	3	6	11	5	2	6	9999	86	Provincia de Santiago del Estero	600.000
1	0	1	3	6	11	5	6				Transferencias a Universidades Nacionales	2.000.000
1	0	1	3	6	11	5	6	1			Transferencias a Univ. Nac. p/financiar Gastos Corrientes	2.000.000
1	0	1	3	6	11	5	6	1	806		Universidad de Buenos Aires	200.000
1	0	1	3	6	11	5	6	1	806	2	Ciudad Autónoma de Buenos Aires	200.000
1	0	1	3	6	11	5	6	1	810		Universidad Nacional de Córdoba	200.000
1	0	1	3	6	11	5	6	1	810	14	Provincia de Córdoba	200.000
1	0	1	3	6	11	5	6	1	811		Universidad Nacional de Cuyo	200.000
1	0	1	3	6	11	5	6	1	811	50	Provincia de Mendoza	200.000
1	0	1	3	6	11	5	6	1	812		Universidad Nacional de Entre Ríos	100.000
1	0	1	3	6	11	5	6	1	812	30	Provincia de Entre Ríos	100.000
1	0	1	3	6	11	5	6	1	815		Universidad Nacional de General Sarmiento	200.000
1	0	1	3	6	11	5	6	1	815	6	Provincia de Buenos Aires	200.000
1	0	1	3	6	11	5	6	1	817		Universidad Nacional de La Matanza	300.000
1	0	1	3	6	11	5	6	1	817	6	Provincia de Buenos Aires	300.000
1	0	1	3	6	11	5	6	1	822		Universidad Nacional de Luján	200.000
1	0	1	3	6	11	5	6	1	822	6	Provincia de Buenos Aires	200.000
1	0	1	3	6	11	5	6	1	823		Universidad Nacional de Mar del Plata	200.000
1	0	1	3	6	11	5	6	1	823	6	Provincia de Buenos Aires	200.000
1	0	1	3	6	11	5	6	1	824		Universidad Nacional de Misiones	200.000

M.E.y F.P.
447

K



DETALLE DE TRANSFERENCIAS (PARTIDAS INDICATIVAS)

ASIGNACIÓN DE CRÉDITOS DEL PROGRAMA 16

SUBPR	PROY	ACTOBR	FIN	FUN	F.F.	INC	PPAL	PAR	SPAR	UGEO	DENOMINACION	IMPORTE
1	0	1	3	6	11	5	6	1	824	54	Provincia de Misiones	200.000
1	0	1	3	6	11	5	6	1	829		Universidad Nacional de Rosario	100.000
1	0	1	3	6	11	5	6	1	829	82	Provincia de Santa Fe	100.000
1	0	1	3	6	11	5	6	1	836		Universidad Nacional de Tucumán	100.000
1	0	1	3	6	11	5	6	1	836	90	Provincia de Tucumán	100.000
1	0	1	3	6	11	5	7				Transf. a Inst. Prov. y Mun. para Fin. Gastos Corrientes	22.000.000
1	0	1	3	6	11	5	7	1			Transferencias a Gobiernos Provinciales	7.000.000
1	0	1	3	6	11	5	7	1	3001		Administración Central Provincial	7.000.000
1	0	1	3	6	11	5	7	1	3001	6	Provincia de Buenos Aires	2.400.000
1	0	1	3	6	11	5	7	1	3001	14	Provincia de Córdoba	800.000
1	0	1	3	6	11	5	7	1	3001	22	Provincia del Chaco	500.000
1	0	1	3	6	11	5	7	1	3001	30	Provincia de Entre Ríos	400.000
1	0	1	3	6	11	5	7	1	3001	38	Provincia de Jujuy	700.000
1	0	1	3	6	11	5	7	1	3001	54	Provincia de Misiones	600.000
1	0	1	3	6	11	5	7	1	3001	70	Provincia de San Juan	300.000
1	0	1	3	6	11	5	7	1	3001	82	Provincia de Santa Fe	900.000
1	0	1	3	6	11	5	7	1	3001	90	Provincia de Tucumán	400.000
1	0	1	3	6	11	5	7	6			Transferencias a Gobiernos Municipales	15.000.000
1	0	1	3	6	11	5	7	6	9999		Sin discriminar	15.000.000
1	0	1	3	6	11	5	7	6	9999	6	Provincia de Buenos Aires	4.600.000
1	0	1	3	6	11	5	7	6	9999	10	Provincia de Catamarca	300.000
1	0	1	3	6	11	5	7	6	9999	14	Provincia de Córdoba	400.000
1	0	1	3	6	11	5	7	6	9999	18	Provincia de Corrientes	400.000
1	0	1	3	6	11	5	7	6	9999	22	Provincia del Chaco	700.000
1	0	1	3	6	11	5	7	6	9999	30	Provincia de Entre Ríos	300.000
1	0	1	3	6	11	5	7	6	9999	34	Provincia de Formosa	400.000
1	0	1	3	6	11	5	7	6	9999	38	Provincia de Jujuy	1.000.000
1	0	1	3	6	11	5	7	6	9999	42	Provincia de La Pampa	300.000
1	0	1	3	6	11	5	7	6	9999	46	Provincia de La Rioja	300.000
1	0	1	3	6	11	5	7	6	9999	50	Provincia de Mendoza	300.000
1	0	1	3	6	11	5	7	6	9999	54	Provincia de Misiones	300.000
1	0	1	3	6	11	5	7	6	9999	58	Provincia del Neuquén	300.000
1	0	1	3	6	11	5	7	6	9999	62	Provincia de Río Negro	800.000
1	0	1	3	6	11	5	7	6	9999	70	Provincia de San Juan	300.000
1	0	1	3	6	11	5	7	6	9999	74	Provincia de San Luis	600.000
1	0	1	3	6	11	5	7	6	9999	82	Provincia de Santa Fe	1.100.000
1	0	1	3	6	11	5	7	6	9999	86	Provincia de Santiago del Estero	400.000
1	0	1	3	6	11	5	7	6	9999	90	Provincia de Tucumán	2.200.000
1	0	1	3	6	11	5	8				Transf. a Inst. Prov. y Mun. para Financ. Gastos de Capital	72.000.000
1	0	1	3	6	11	5	8	1			Transferencias a Gobiernos Provinciales	27.000.000
1	0	1	3	6	11	5	8	1	3001		Administración central provincial	27.000.000
1	0	1	3	6	11	5	8	1	3001	6	Provincia de Buenos Aires	9.000.000
1	0	1	3	6	11	5	8	1	3001	10	Provincia de Catamarca	500.000
1	0	1	3	6	11	5	8	1	3001	14	Provincia de Córdoba	1.500.000
1	0	1	3	6	11	5	8	1	3001	18	Provincia de Corrientes	1.500.000
1	0	1	3	6	11	5	8	1	3001	22	Provincia del Chaco	1.400.000
1	0	1	3	6	11	5	8	1	3001	26	Provincia del Chubut	500.000
1	0	1	3	6	11	5	8	1	3001	30	Provincia de Entre Ríos	500.000
1	0	1	3	6	11	5	8	1	3001	34	Provincia de Formosa	800.000
1	0	1	3	6	11	5	8	1	3001	38	Provincia de Jujuy	2.500.000
1	0	1	3	6	11	5	8	1	3001	50	Provincia de Mendoza	500.000
1	0	1	3	6	11	5	8	1	3001	54	Provincia de Misiones	500.000
1	0	1	3	6	11	5	8	1	3001	58	Provincia del Neuquén	500.000

M.E.y F.P.
447

H



DETALLE DE TRANSFERENCIAS (PARTIDAS INDICATIVAS)

ASIGNACIÓN DE CRÉDITOS DEL PROGRAMA 16

SUBPR	PROY	ACTOBR	FIN	FUN	F.F.	INC	PPAL	PAR	SPAR	UGEO	DENOMINACION	IMPORTE
1	0	1	3	6	11	5	8	1	3001	62	Provincia de Río Negro	500.000
1	0	1	3	6	11	5	8	1	3001	66	Provincia de Salta	600.000
1	0	1	3	6	11	5	8	1	3001	70	Provincia de San Juan	1.200.000
1	0	1	3	6	11	5	8	1	3001	82	Provincia de Santa Fe	2.500.000
1	0	1	3	6	11	5	8	1	3001	86	Provincia de Santiago del Estero	800.000
1	0	1	3	6	11	5	8	1	3001	90	Provincia de Tucumán	1.700.000
1	0	1	3	6	11	5	8	6			Transferencias a Gobiernos Municipales	45.000.000
1	0	1	3	6	11	5	8	6	9999		Sin discriminar	45.000.000
1	0	1	3	6	11	5	8	6	9999	6	Provincia de Buenos Aires	15.600.000
1	0	1	3	6	11	5	8	6	9999	10	Provincia de Catamarca	900.000
1	0	1	3	6	11	5	8	6	9999	14	Provincia de Córdoba	2.400.000
1	0	1	3	6	11	5	8	6	9999	18	Provincia de Corrientes	2.400.000
1	0	1	3	6	11	5	8	6	9999	22	Provincia del Chaco	2.400.000
1	0	1	3	6	11	5	8	6	9999	26	Provincia del Chubut	800.000
1	0	1	3	6	11	5	8	6	9999	30	Provincia de Entre Ríos	900.000
1	0	1	3	6	11	5	8	6	9999	34	Provincia de Formosa	1.500.000
1	0	1	3	6	11	5	8	6	9999	38	Provincia de Jujuy	2.400.000
1	0	1	3	6	11	5	8	6	9999	42	Provincia de La Pampa	500.000
1	0	1	3	6	11	5	8	6	9999	46	Provincia de La Rioja	800.000
1	0	1	3	6	11	5	8	6	9999	50	Provincia de Mendoza	1.500.000
1	0	1	3	6	11	5	8	6	9999	54	Provincia de Misiones	800.000
1	0	1	3	6	11	5	8	6	9999	58	Provincia del Neuquén	400.000
1	0	1	3	6	11	5	8	6	9999	62	Provincia de Río Negro	400.000
1	0	1	3	6	11	5	8	6	9999	66	Provincia de Salta	1.500.000
1	0	1	3	6	11	5	8	6	9999	70	Provincia de San Juan	800.000
1	0	1	3	6	11	5	8	6	9999	74	Provincia de San Luis	400.000
1	0	1	3	6	11	5	8	6	9999	78	Provincia de Santa Cruz	400.000
1	0	1	3	6	11	5	8	6	9999	82	Provincia de Santa Fe	3.900.000
1	0	1	3	6	11	5	8	6	9999	86	Provincia de Santiago del Estero	1.400.000
1	0	1	3	6	11	5	8	6	9999	90	Provincia de Tucumán	2.500.000
1	0	1	3	6	11	5	8	6	9999	94	Provincia de Tierra del Fuego, Antártida e Islas del Atlántico Sur	400.000
1	0	1	3	6	14						Transferencias Internas	1.005.919.000
1	0	1	3	6	14	5					Transferencias	1.005.919.000
1	0	1	3	6	14	5	1				Transf. al Sector Privado para Financiar Gastos Corrientes	1.005.919.000
1	0	1	3	6	14	5	1	4			Ayudas Sociales a Personas	1.005.919.000
1	0	1	3	6	14	5	1	4		2	Ciudad Autónoma de Buenos Aires	90.000.000
1	0	1	3	6	14	5	1	4		6	Provincia de Buenos Aires	240.000.000
1	0	1	3	6	14	5	1	4		10	Provincia de Catamarca	30.000.000
1	0	1	3	6	14	5	1	4		14	Provincia de Córdoba	30.000.000
1	0	1	3	6	14	5	1	4		18	Provincia de Corrientes	40.000.000
1	0	1	3	6	14	5	1	4		22	Provincia del Chaco	30.000.000
1	0	1	3	6	14	5	1	4		26	Provincia del Chubut	21.000.000
1	0	1	3	6	14	5	1	4		30	Provincia de Entre Ríos	30.000.000
1	0	1	3	6	14	5	1	4		34	Provincia de Formosa	40.000.000
1	0	1	3	6	14	5	1	4		38	Provincia de Jujuy	60.000.000
1	0	1	3	6	14	5	1	4		42	Provincia de La Pampa	23.500.000
1	0	1	3	6	14	5	1	4		46	Provincia de La Rioja	25.000.000
1	0	1	3	6	14	5	1	4		50	Provincia de Mendoza	25.000.000
1	0	1	3	6	14	5	1	4		54	Provincia de Misiones	25.000.000
1	0	1	3	6	14	5	1	4		58	Provincia del Neuquén	18.500.000
1	0	1	3	6	14	5	1	4		62	Provincia de Río Negro	18.500.000
1	0	1	3	6	14	5	1	4		66	Provincia de Salta	40.000.000
1	0	1	3	6	14	5	1	4		70	Provincia de San Juan	25.000.000
1	0	1	3	6	14	5	1	4		74	Provincia de San Luis	18.500.000
1	0	1	3	6	14	5	1	4		78	Provincia de Santa Cruz	8.000.000
1	0	1	3	6	14	5	1	4		82	Provincia de Santa Fe	50.000.000

M.E.y F.P.
447

H



DETALLE DE TRANSFERENCIAS (PARTIDAS INDICATIVAS)

ASIGNACIÓN DE CRÉDITOS DEL PROGRAMA 16

SUBPR	PROY	ACTOBR	FIN	FUN	F.F.	INC	PPAL	PAR	SPAR	UGEO	DENOMINACION	IMPORTE
1	0	1	3	6	14	5	1	4			86 Provincia de Santiago del Estero	40.000.000
1	0	1	3	6	14	5	1	4			90 Provincia de Tucumán	73.919.000
1	0	1	3	6	14	5	1	4			94 Provincia de Tierra del Fuego, Antártida e Islas del Atlántico Sur	4.000.000
1	0	2									Apoyo a las Empresas Autogestionas por sus Trabajadores - Proyecto PNUD ARG 09/001	13.000.000
1	0	2	3								SERVICIOS SOCIALES	13.000.000
1	0	2	3	6							Trabajo	13.000.000
1	0	2	3	6	11						Tesoro Nacional	13.000.000
1	0	2	3	6	11	5					Transferencias	13.000.000
1	0	2	3	6	11	5	1				Transf. al Sector Privado para Financiar Gastos Corrientes	3.500.000
1	0	2	3	6	11	5	1	7			Transf. a Otras Instituc. Culturales y Soc. S/Fines de Lucro	3.500.000
1	0	2	3	6	11	5	1	7	9999		Sin discriminar	3.500.000
1	0	2	3	6	11	5	1	7	9999	6	Provincia de Buenos Aires	800.000
1	0	2	3	6	11	5	1	7	9999	14	Provincia de Córdoba	100.000
1	0	2	3	6	11	5	1	7	9999	18	Provincia de Corrientes	100.000
1	0	2	3	6	11	5	1	7	9999	22	Provincia del Chaco	500.000
1	0	2	3	6	11	5	1	7	9999	30	Provincia de Entre Ríos	100.000
1	0	2	3	6	11	5	1	7	9999	34	Provincia de Formosa	100.000
1	0	2	3	6	11	5	1	7	9999	38	Provincia de Jujuy	200.000
1	0	2	3	6	11	5	1	7	9999	46	Provincia de La Rioja	100.000
1	0	2	3	6	11	5	1	7	9999	50	Provincia de Mendoza	100.000
1	0	2	3	6	11	5	1	7	9999	54	Provincia de Misiones	100.000
1	0	2	3	6	11	5	1	7	9999	58	Provincia del Neuquén	100.000
1	0	2	3	6	11	5	1	7	9999	62	Provincia de Río Negro	100.000
1	0	2	3	6	11	5	1	7	9999	66	Provincia de Salta	400.000
1	0	2	3	6	11	5	1	7	9999	82	Provincia de Santa Fe	400.000
1	0	2	3	6	11	5	1	7	9999	86	Provincia de Santiago del Estero	200.000
1	0	2	3	6	11	5	1	7	9999	90	Provincia de Tucumán	100.000
1	0	2	3	6	11	5	2				Transf. al Sector Privado para Financiar Gastos Capital	9.500.000
1	0	2	3	6	11	5	2	5			Transferencias a Cooperativas	9.500.000
1	0	2	3	6	11	5	2	5	2054		Cooperativas de Trabajo	9.500.000
1	0	2	3	6	11	5	2	5	2054	2	Ciudad Autónoma de Buenos Aires	400.000
1	0	2	3	6	11	5	2	5	2054	6	Provincia de Buenos Aires	3.000.000
1	0	2	3	6	11	5	2	5	2054	10	Provincia de Catamarca	200.000
1	0	2	3	6	11	5	2	5	2054	14	Provincia de Córdoba	300.000
1	0	2	3	6	11	5	2	5	2054	18	Provincia de Corrientes	300.000
1	0	2	3	6	11	5	2	5	2054	22	Provincia del Chaco	300.000
1	0	2	3	6	11	5	2	5	2054	26	Provincia del Chubut	200.000
1	0	2	3	6	11	5	2	5	2054	30	Provincia de Entre Ríos	200.000
1	0	2	3	6	11	5	2	5	2054	34	Provincia de Formosa	300.000
1	0	2	3	6	11	5	2	5	2054	38	Provincia de Jujuy	400.000
1	0	2	3	6	11	5	2	5	2054	42	Provincia de La Pampa	200.000
1	0	2	3	6	11	5	2	5	2054	46	Provincia de La Rioja	200.000
1	0	2	3	6	11	5	2	5	2054	50	Provincia de Mendoza	200.000
1	0	2	3	6	11	5	2	5	2054	54	Provincia de Misiones	200.000
1	0	2	3	6	11	5	2	5	2054	58	Provincia del Neuquén	200.000
1	0	2	3	6	11	5	2	5	2054	62	Provincia de Río Negro	200.000
1	0	2	3	6	11	5	2	5	2054	66	Provincia de Salta	400.000

M.E.y F.P.
447

H



DETALLE DE TRANSFERENCIAS (PARTIDAS INDICATIVAS)

ASIGNACIÓN DE CRÉDITOS DEL PROGRAMA 16

SUBPR	PROY	ACTOBR	FIN	FUN	F.F.	INC	PPAL	PAR	SPAR	UGEO	DENOMINACION	IMPORTE
1	0	2	3	6	11	5	2	5	2054	70	Provincia de San Juan	200.000
1	0	2	3	6	11	5	2	5	2054	74	Provincia de San Luis	200.000
1	0	2	3	6	11	5	2	5	2054	78	Provincia de Santa Cruz	200.000
1	0	2	3	6	11	5	2	5	2054	82	Provincia de Santa Fe	700.000
1	0	2	3	6	11	5	2	5	2054	86	Provincia de Santiago del Estero	300.000
1	0	2	3	6	11	5	2	5	2054	90	Provincia de Tucumán	600.000
1	0	2	3	6	11	5	2	5	2054	94	Provincia de Tierra del Fuego, Antártida e Islas del Atlántico Sur	100.000
4											Seguro de Capacitación y Empleo	831.350.000
4	0	1									Seguro de Capacitación y Empleo	831.350.000
4	0	1	3								SERVICIOS SOCIALES	831.350.000
4	0	1	3	6							Trabajo	831.350.000
4	0	1	3	6	11						Tesoro Nacional	381.350.000
4	0	1	3	6	11	5					Transferencias	381.350.000
4	0	1	3	6	11	5	1				Transf. al Sector Privado para Financiar Gastos Corrientes	323.100.000
4	0	1	3	6	11	5	1	4			Ayudas Sociales a Personas	300.000.000
4	0	1	3	6	11	5	1	4		2	Ciudad Autónoma de Buenos Aires	20.000.000
4	0	1	3	6	11	5	1	4		6	Provincia de Buenos Aires	50.000.000
4	0	1	3	6	11	5	1	4		10	Provincia de Catamarca	10.000.000
4	0	1	3	6	11	5	1	4		14	Provincia de Córdoba	10.000.000
4	0	1	3	6	11	5	1	4		18	Provincia de Corrientes	10.000.000
4	0	1	3	6	11	5	1	4		22	Provincia del Chaco	10.000.000
4	0	1	3	6	11	5	1	4		26	Provincia del Chubut	10.000.000
4	0	1	3	6	11	5	1	4		30	Provincia de Entre Ríos	10.000.000
4	0	1	3	6	11	5	1	4		34	Provincia de Formosa	10.000.000
4	0	1	3	6	11	5	1	4		38	Provincia de Jujuy	20.000.000
4	0	1	3	6	11	5	1	4		42	Provincia de La Pampa	10.000.000
4	0	1	3	6	11	5	1	4		46	Provincia de La Rioja	10.000.000
4	0	1	3	6	11	5	1	4		50	Provincia de Mendoza	10.000.000
4	0	1	3	6	11	5	1	4		54	Provincia de Misiones	10.000.000
4	0	1	3	6	11	5	1	4		58	Provincia del Neuquén	10.000.000
4	0	1	3	6	11	5	1	4		62	Provincia de Río Negro	10.000.000
4	0	1	3	6	11	5	1	4		66	Provincia de Salta	10.000.000
4	0	1	3	6	11	5	1	4		70	Provincia de San Juan	7.000.000
4	0	1	3	6	11	5	1	4		74	Provincia de San Luis	7.000.000
4	0	1	3	6	11	5	1	4		78	Provincia de Santa Cruz	5.000.000
4	0	1	3	6	11	5	1	4		82	Provincia de Santa Fe	20.000.000
4	0	1	3	6	11	5	1	4		86	Provincia de Santiago del Estero	10.000.000
4	0	1	3	6	11	5	1	4		90	Provincia de Tucumán	20.000.000
4	0	1	3	6	11	5	1	4		94	Provincia de Tierra del Fuego, Antártida e Islas del Atlántico Sur	1.000.000
4	0	1	3	6	11	5	1	7			Transf. a Otras Instituc. Culturales y Soc. S/Fines de Lucro	20.500.000
4	0	1	3	6	11	5	1	7	9999		Sin discriminar	20.500.000
4	0	1	3	6	11	5	1	7	9999	2	Ciudad Autónoma de Buenos Aires	1.000.000
4	0	1	3	6	11	5	1	7	9999	6	Provincia de Buenos Aires	5.000.000
4	0	1	3	6	11	5	1	7	9999	10	Provincia de Catamarca	500.000
4	0	1	3	6	11	5	1	7	9999	14	Provincia de Córdoba	1.000.000

M.E.y F.P.
447

H

DETALLE DE TRANSFERENCIAS (PARTIDAS INDICATIVAS)

ASIGNACIÓN DE CRÉDITOS DEL PROGRAMA 16

SUBPR	PROY	ACTOBR	FIN	FUN	F.F.	INC	PPAL	PAR	SPAR	UGEO	DENOMINACION	IMPORTE
4	0	1	3	6	11	5	1	7	9999	18	Provincia de Corrientes	1.000.000
4	0	1	3	6	11	5	1	7	9999	22	Provincia del Chaco	1.000.000
4	0	1	3	6	11	5	1	7	9999	26	Provincia del Chubut	300.000
4	0	1	3	6	11	5	1	7	9999	30	Provincia de Entre Ríos	500.000
4	0	1	3	6	11	5	1	7	9999	34	Provincia de Formosa	1.000.000
4	0	1	3	6	11	5	1	7	9999	38	Provincia de Jujuy	1.000.000
4	0	1	3	6	11	5	1	7	9999	42	Provincia de La Pampa	200.000
4	0	1	3	6	11	5	1	7	9999	46	Provincia de La Rioja	500.000
4	0	1	3	6	11	5	1	7	9999	50	Provincia de Mendoza	1.000.000
4	0	1	3	6	11	5	1	7	9999	54	Provincia de Misiones	500.000
4	0	1	3	6	11	5	1	7	9999	58	Provincia del Neuquén	200.000
4	0	1	3	6	11	5	1	7	9999	62	Provincia de Río Negro	200.000
4	0	1	3	6	11	5	1	7	9999	66	Provincia de Salta	1.000.000
4	0	1	3	6	11	5	1	7	9999	70	Provincia de San Juan	500.000
4	0	1	3	6	11	5	1	7	9999	74	Provincia de San Luis	200.000
4	0	1	3	6	11	5	1	7	9999	78	Provincia de Santa Cruz	200.000
4	0	1	3	6	11	5	1	7	9999	82	Provincia de Santa Fe	1.500.000
4	0	1	3	6	11	5	1	7	9999	86	Provincia de Santiago del Estero	500.000
4	0	1	3	6	11	5	1	7	9999	90	Provincia de Tucumán	1.500.000
4	0	1	3	6	11	5	1	7	9999	94	Provincia de Tierra del Fuego, Antártida e Islas del Atlántico Sur	200.000
4	0	1	3	6	11	5	1	9			Transferencias a Empresas Privadas	2.600.000
4	0	1	3	6	11	5	1	9	9999		Sin Discriminar	2.600.000
4	0	1	3	6	11	5	1	9	9999	6	Provincia de Buenos Aires	1.000.000
4	0	1	3	6	11	5	1	9	9999	26	Provincia del Chubut	500.000
4	0	1	3	6	11	5	1	9	9999	50	Provincia de Mendoza	350.000
4	0	1	3	6	11	5	1	9	9999	70	Provincia de San Juan	450.000
4	0	1	3	6	11	5	1	9	9999	86	Provincia de Santiago del Estero	150.000
4	0	1	3	6	11	5	1	9	9999	90	Provincia de Tucumán	150.000
4	0	1	3	6	11	5	2				Transf. al Sector Privado para Financiar Gastos Capital	21.900.000
4	0	1	3	6	11	5	2	1			Transferencias a Personas	1.000.000
4	0	1	3	6	11	5	2	1		6	Provincia de Buenos Aires	500.000
4	0	1	3	6	11	5	2	1		42	Provincia de La Pampa	100.000
4	0	1	3	6	11	5	2	1		58	Provincia del Neuquén	100.000
4	0	1	3	6	11	5	2	1		82	Provincia de Santa Fe	300.000
4	0	1	3	6	11	5	2	4			Transf. a Otras Inst. Cult. y Sociales sin Fines de Lucro	17.500.000
4	0	1	3	6	11	5	2	4	9999		Sin discriminar	17.500.000
4	0	1	3	6	11	5	2	4	9999	6	Provincia de Buenos Aires	8.100.000
4	0	1	3	6	11	5	2	4	9999	14	Provincia de Córdoba	2.700.000
4	0	1	3	6	11	5	2	4	9999	38	Provincia de Jujuy	1.500.000
4	0	1	3	6	11	5	2	4	9999	50	Provincia de Mendoza	1.100.000
4	0	1	3	6	11	5	2	4	9999	66	Provincia de Salta	800.000
4	0	1	3	6	11	5	2	4	9999	78	Provincia de Santa Cruz	2.300.000
4	0	1	3	6	11	5	2	4	9999	90	Provincia de Tucumán	1.000.000
4	0	1	3	6	11	5	2	5			Transferencias a Cooperativas	2.400.000
4	0	1	3	6	11	5	2	5	2054		Cooperativas de Trabajo	2.400.000
4	0	1	3	6	11	5	2	5	2054	2	Ciudad Autónoma de Buenos Aires	300.000
4	0	1	3	6	11	5	2	5	2054	6	Provincia de Buenos Aires	750.000
4	0	1	3	6	11	5	2	5	2054	14	Provincia de Córdoba	600.000
4	0	1	3	6	11	5	2	5	2054	50	Provincia de Mendoza	400.000
4	0	1	3	6	11	5	2	5	2054	82	Provincia de Santa Fe	350.000
4	0	1	3	6	11	5	2	6			Transferencias a Empresas Privadas	1.000.000
4	0	1	3	6	11	5	2	6	9999		Sin discriminar	1.000.000
4	0	1	3	6	11	5	2	6	9999	6	Provincia de Buenos Aires	600.000
4	0	1	3	6	11	5	2	6	9999	14	Provincia de Córdoba	200.000

M.E.y F.P.
447

HL



DETALLE DE TRANSFERENCIAS (PARTIDAS INDICATIVAS)

ASIGNACIÓN DE CRÉDITOS DEL PROGRAMA 16

SUBPR	PROY	ACTOBR	FIN	FUN	F.F.	INC	PPAL	PAR	SPAR	UGEO	DENOMINACION	IMPORTE
4	0	1	3	6	11	5	2	6	9999	90	Provincia de Tucumán	200.000
4	0	1	3	6	11	5	6				Transferencias a Universidades Nacionales	1.450.000
4	0	1	3	6	11	5	6	1			Transferencias a Univ. Nac. p/financiar Gastos Corrientes	1.450.000
4	0	1	3	6	11	5	6	1	806		Universidad de Buenos Aires	100.000
4	0	1	3	6	11	5	6	1	806	2	Ciudad Autónoma de Buenos Aires	100.000
4	0	1	3	6	11	5	6	1	810		Universidad Nacional de Córdoba	100.000
4	0	1	3	6	11	5	6	1	810	14	Provincia de Córdoba	100.000
4	0	1	3	6	11	5	6	1	811		Universidad Nacional de Cuyo	100.000
4	0	1	3	6	11	5	6	1	811	50	Provincia de Mendoza	100.000
4	0	1	3	6	11	5	6	1	812		Universidad Nacional de Entre Ríos	100.000
4	0	1	3	6	11	5	6	1	812	30	Provincia de Entre Ríos	100.000
4	0	1	3	6	11	5	6	1	815		Universidad Nacional de General Sarmiento	200.000
4	0	1	3	6	11	5	6	1	815	6	Provincia de Buenos Aires	200.000
4	0	1	3	6	11	5	6	1	817		Universidad Nacional de La Matanza	200.000
4	0	1	3	6	11	5	6	1	817	6	Provincia de Buenos Aires	200.000
4	0	1	3	6	11	5	6	1	822		Universidad Nacional de Luján	150.000
4	0	1	3	6	11	5	6	1	822	6	Provincia de Buenos Aires	150.000
4	0	1	3	6	11	5	6	1	823		Universidad Nacional de Mar del Plata	100.000
4	0	1	3	6	11	5	6	1	823	6	Provincia de Buenos Aires	100.000
4	0	1	3	6	11	5	6	1	824		Universidad Nacional de Misiones	100.000
4	0	1	3	6	11	5	6	1	824	54	Provincia de Misiones	100.000
4	0	1	3	6	11	5	6	1	829		Universidad Nacional de Rosario	100.000
4	0	1	3	6	11	5	6	1	829	82	Provincia de Santa Fe	100.000
4	0	1	3	6	11	5	6	1	836		Universidad Nacional de Tucumán	100.000
4	0	1	3	6	11	5	6	1	836	90	Provincia de Tucumán	100.000
4	0	1	3	6	11	5	6	1	849		Otras Universidades no especificadas	100.000
4	0	1	3	6	11	5	6	1	849	90	Provincia de Tucumán	100.000
4	0	1	3	6	11	5	7				Transf. a Inst. Prov. y Mun. para Fin. Gastos Corrientes	11.000.000
4	0	1	3	6	11	5	7	1			Transferencias a Gobiernos Provinciales	5.000.000
4	0	1	3	6	11	5	7	1	3001		Administración Central Provincial	5.000.000
4	0	1	3	6	11	5	7	1	3001	6	Provincia de Buenos Aires	1.800.000
4	0	1	3	6	11	5	7	1	3001	10	Provincia de Catamarca	300.000
4	0	1	3	6	11	5	7	1	3001	14	Provincia de Córdoba	200.000
4	0	1	3	6	11	5	7	1	3001	18	Provincia de Corrientes	300.000
4	0	1	3	6	11	5	7	1	3001	26	Provincia del Chubut	100.000
4	0	1	3	6	11	5	7	1	3001	34	Provincia de Formosa	300.000
4	0	1	3	6	11	5	7	1	3001	42	Provincia de La Pampa	100.000
4	0	1	3	6	11	5	7	1	3001	46	Provincia de La Rioja	200.000
4	0	1	3	6	11	5	7	1	3001	54	Provincia de Misiones	100.000
4	0	1	3	6	11	5	7	1	3001	58	Provincia del Neuquén	100.000
4	0	1	3	6	11	5	7	1	3001	62	Provincia de Río Negro	600.000
4	0	1	3	6	11	5	7	1	3001	82	Provincia de Santa Fe	600.000
4	0	1	3	6	11	5	7	1	3001	90	Provincia de Tucumán	300.000
4	0	1	3	6	11	5	7	6			Transferencias a Gobiernos Municipales	6.000.000
4	0	1	3	6	11	5	7	6	9999		Sin discriminar	6.000.000
4	0	1	3	6	11	5	7	6	9999	6	Provincia de Buenos Aires	1.800.000
4	0	1	3	6	11	5	7	6	9999	10	Provincia de Catamarca	200.000
4	0	1	3	6	11	5	7	6	9999	14	Provincia de Córdoba	400.000

M.E. y F.P.
447

H



DETALLE DE TRANSFERENCIAS (PARTIDAS INDICATIVAS)

ASIGNACIÓN DE CRÉDITOS DEL PROGRAMA 16

SUBPR	PROY	ACTOBR	FIN	FUN	F.F.	INC	PPAL	PAR	SPAR	UGEO	DENOMINACION	IMPORTE
4	0	1	3	6	11	5	7	6	9999	22	Provincia del Chaco	200.000
4	0	1	3	6	11	5	7	6	9999	26	Provincia del Chubut	200.000
4	0	1	3	6	11	5	7	6	9999	30	Provincia de Entre Ríos	800.000
4	0	1	3	6	11	5	7	6	9999	46	Provincia de La Rioja	400.000
4	0	1	3	6	11	5	7	6	9999	54	Provincia de Misiones	200.000
4	0	1	3	6	11	5	7	6	9999	58	Provincia del Neuquén	600.000
4	0	1	3	6	11	5	7	6	9999	70	Provincia de San Juan	300.000
4	0	1	3	6	11	5	7	6	9999	82	Provincia de Santa Fe	600.000
4	0	1	3	6	11	5	7	6	9999	90	Provincia de Tucumán	300.000
4	0	1	3	6	11	5	8				Transf. a Inst. Prov. y Mun. para Financ. Gastos de Capital	23.900.000
4	0	1	3	6	11	5	8	1			Transferencias a Gobiernos Provinciales	8.000.000
4	0	1	3	6	11	5	8	1	3001		Administración central provincial	8.000.000
4	0	1	3	6	11	5	8	1	3001	6	Provincia de Buenos Aires	2.300.000
4	0	1	3	6	11	5	8	1	3001	10	Provincia de Catamarca	200.000
4	0	1	3	6	11	5	8	1	3001	14	Provincia de Córdoba	400.000
4	0	1	3	6	11	5	8	1	3001	18	Provincia de Corrientes	300.000
4	0	1	3	6	11	5	8	1	3001	22	Provincia del Chaco	300.000
4	0	1	3	6	11	5	8	1	3001	26	Provincia del Chubut	200.000
4	0	1	3	6	11	5	8	1	3001	30	Provincia de Entre Ríos	200.000
4	0	1	3	6	11	5	8	1	3001	34	Provincia de Formosa	300.000
4	0	1	3	6	11	5	8	1	3001	38	Provincia de Jujuy	800.000
4	0	1	3	6	11	5	8	1	3001	50	Provincia de Mendoza	200.000
4	0	1	3	6	11	5	8	1	3001	54	Provincia de Misiones	200.000
4	0	1	3	6	11	5	8	1	3001	58	Provincia del Neuquén	200.000
4	0	1	3	6	11	5	8	1	3001	62	Provincia de Río Negro	200.000
4	0	1	3	6	11	5	8	1	3001	66	Provincia de Salta	300.000
4	0	1	3	6	11	5	8	1	3001	70	Provincia de San Juan	600.000
4	0	1	3	6	11	5	8	1	3001	82	Provincia de Santa Fe	600.000
4	0	1	3	6	11	5	8	1	3001	86	Provincia de Santiago del Estero	300.000
4	0	1	3	6	11	5	8	1	3001	90	Provincia de Tucumán	400.000
4	0	1	3	6	11	5	8	6			Transferencias a Gobiernos Municipales	15.900.000
4	0	1	3	6	11	5	8	6	9999		Sin discriminar	15.900.000
4	0	1	3	6	11	5	8	6	9999	6	Provincia de Buenos Aires	4.800.000
4	0	1	3	6	11	5	8	6	9999	10	Provincia de Catamarca	400.000
4	0	1	3	6	11	5	8	6	9999	14	Provincia de Córdoba	900.000
4	0	1	3	6	11	5	8	6	9999	18	Provincia de Corrientes	900.000
4	0	1	3	6	11	5	8	6	9999	22	Provincia del Chaco	900.000
4	0	1	3	6	11	5	8	6	9999	26	Provincia del Chubut	300.000
4	0	1	3	6	11	5	8	6	9999	30	Provincia de Entre Ríos	400.000
4	0	1	3	6	11	5	8	6	9999	34	Provincia de Formosa	500.000
4	0	1	3	6	11	5	8	6	9999	38	Provincia de Jujuy	900.000
4	0	1	3	6	11	5	8	6	9999	42	Provincia de La Pampa	200.000
4	0	1	3	6	11	5	8	6	9999	46	Provincia de La Rioja	400.000
4	0	1	3	6	11	5	8	6	9999	50	Provincia de Mendoza	300.000
4	0	1	3	6	11	5	8	6	9999	54	Provincia de Misiones	400.000
4	0	1	3	6	11	5	8	6	9999	58	Provincia del Neuquén	300.000
4	0	1	3	6	11	5	8	6	9999	62	Provincia de Río Negro	300.000
4	0	1	3	6	11	5	8	6	9999	66	Provincia de Salta	300.000
4	0	1	3	6	11	5	8	6	9999	70	Provincia de San Juan	900.000
4	0	1	3	6	11	5	8	6	9999	82	Provincia de Santa Fe	1.000.000
4	0	1	3	6	11	5	8	6	9999	86	Provincia de Santiago del Estero	600.000
4	0	1	3	6	11	5	8	6	9999	90	Provincia de Tucumán	1.200.000
4	0	1	3	6	14						Transferencias Internas	450.000.000
4	0	1	3	6	14	5					Transferencias	450.000.000
4	0	1	3	6	14	5	1				Transf. al Sector Privado para Financiar Gastos Corrientes	450.000.000

M.E. y F.P.
447

H




DETALLE DE TRANSFERENCIAS (PARTIDAS INDICATIVAS)

ASIGNACIÓN DE CRÉDITOS DEL PROGRAMA 16

SUBPR	PROY	ACTOBR	FIN	FUN	F.F.	INC	PPAL	PAR	SPAR	UGEO	DENOMINACION	IMPORTE
4	0	1	3	6	14	5	1	4			Ayudas Sociales a Personas	450.000.000
4	0	1	3	6	14	5	1	4	2		Ciudad Autónoma de Buenos Aires	50.000.000
4	0	1	3	6	14	5	1	4	6		Provincia de Buenos Aires	100.000.000
4	0	1	3	6	14	5	1	4	10		Provincia de Catamarca	10.000.000
4	0	1	3	6	14	5	1	4	14		Provincia de Córdoba	10.000.000
4	0	1	3	6	14	5	1	4	18		Provincia de Corrientes	10.000.000
4	0	1	3	6	14	5	1	4	22		Provincia del Chaco	10.000.000
4	0	1	3	6	14	5	1	4	26		Provincia del Chubut	10.000.000
4	0	1	3	6	14	5	1	4	30		Provincia de Entre Ríos	10.000.000
4	0	1	3	6	14	5	1	4	34		Provincia de Formosa	10.000.000
4	0	1	3	6	14	5	1	4	38		Provincia de Jujuy	40.000.000
4	0	1	3	6	14	5	1	4	42		Provincia de La Pampa	10.000.000
4	0	1	3	6	14	5	1	4	46		Provincia de La Rioja	10.000.000
4	0	1	3	6	14	5	1	4	50		Provincia de Mendoza	10.000.000
4	0	1	3	6	14	5	1	4	54		Provincia de Misiones	10.000.000
4	0	1	3	6	14	5	1	4	58		Provincia del Neuquén	10.000.000
4	0	1	3	6	14	5	1	4	62		Provincia de Río Negro	10.000.000
4	0	1	3	6	14	5	1	4	66		Provincia de Salta	10.000.000
4	0	1	3	6	14	5	1	4	70		Provincia de San Juan	10.000.000
4	0	1	3	6	14	5	1	4	74		Provincia de San Luis	10.000.000
4	0	1	3	6	14	5	1	4	78		Provincia de Santa Cruz	5.000.000
4	0	1	3	6	14	5	1	4	82		Provincia de Santa Fe	40.000.000
4	0	1	3	6	14	5	1	4	86		Provincia de Santiago del Estero	10.000.000
4	0	1	3	6	14	5	1	4	90		Provincia de Tucumán	40.000.000
4	0	1	3	6	14	5	1	4	94		Provincia de Tierra del Fuego, Antártida e Islas del Atlántico Sur	5.000.000

TOTAL


2.222.025.000





LISTADO DE ACTIVIDADES ESPECÍFICAS

CODIGO	DENOMINACION	UNIDAD EJECUTORA	CREDITO	RECURSOS HUMANOS	
				CARGOS	HS. DE CATEDRA
Actividades:					
01	Conducción y Coordinación	Secretaría de Empleo	112.918.155	270	54
02	Apoyo a la Implementación Territorial de las Políticas de Empleo - Proyecto PNUD ARG 11/007	Secretaría de Empleo	1.830.000	0	0
Subprograma:					
1	Acciones de Empleo				
Actividades:					
01	Acciones de Empleo	Dirección Nacional de Promoción del Empleo	1.390.705.000	0	0
02	Apoyo a las Empresas Autogestionadas por sus Trabajadores - Proyecto PNUD ARG 09/001	Secretaría de Empleo	13.850.000	0	0
SUBTOTAL SUBPROGRAMA 1:			1.404.555.000	0	0
Subprograma:					
4	Seguro de Capacitación y Empleo				
Actividades:					
01	Seguro de Capacitación y Empleo	Dirección Nacional de Promoción del Empleo	841.770.000	0	0
SUBTOTAL SUBPROGRAMA 4:			841.770.000	0	0
TOTAL:			2.361.073.155	270	54

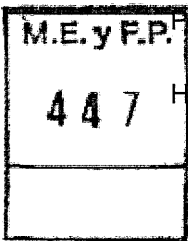


Handwritten signature



RECURSOS HUMANOS DEL PROGRAMA 16

CARGO O CATEGORIA	CANTIDAD DE	
	CARGOS	HS. DE CATEDRA
Planta Permanente		
AUTORIDADES SUPERIORES DEL PODER EJECUTIVO NACIONAL		
Secretario	1	0
Subsecretario	2	0
Subtotal Escalafón	3	0
Personal del Sistema Nacional de Empleo Público (SINEP)		
A	22	0
B	86	0
C	91	0
D	64	0
E	2	0
F	2	0
Subtotal Escalafón	267	0
Planta Temporaria		
PERSONAL CONTRATADO		
Horas de Cátedra Anuales	0	54
Subtotal Escalafón	0	54
TOTAL DEL PROGRAMA 16	270	54




H



LISTADO DE SUBPROGRAMAS

CODIGO	DENOMINACION	UNIDAD EJECUTORA	CREDITO
01	Acciones de Empleo	Secretaría de Empleo	1.404.555.000
04	Seguro de Capacitación y Empleo	Secretaría de Empleo	841.770.000
TOTAL			2.246.325.000

Handwritten signature or mark





**SUBPROGRAMA 01
ACCIONES DE EMPLEO**

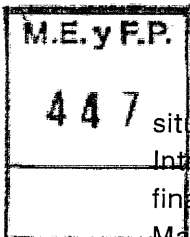
**UNIDAD EJECUTORA
DIRECCIÓN NACIONAL DE PROMOCIÓN DEL EMPLEO**

DESCRIPCIÓN DEL SUBPROGRAMA

Este Subprograma se orienta al desarrollo e implementación de todas las acciones y programas específicos a cargo de la Secretaría de Empleo, diseño de estrategias para el impacto de los Programas Nacionales de Empleo y coordina con las Gerencias de Empleo y Capacitación Laboral las tareas relacionadas con el mercado de trabajo llevando así la presencia de la jurisdicción a todo el país.

Dentro de los programas nacionales de empleo se destacan:

- Programa de Trabajo Autogestionado, el cual está dirigido a asistir financiera y técnicamente a empresas autogestionadas por sus trabajadores y a cooperativas de trabajo, con el fin de garantizar el sostenimiento de dichos empleos.
- Programa de Recuperación Productiva destinado exclusivamente a trabajadores que prestan su labor en empresas o áreas geográficas en crisis, por lo que tiene por objeto brindar una ayuda económica a los mismos en su condición de beneficiarios en miras de paliar los efectos negativos en su relación de empleo.
- Programa de Empleo Comunitario, destinado a brindar ocupación transitoria a trabajadores desocupados en situación de vulnerabilidad a través de la ejecución de distintas actividades tendientes a mejorar sus condiciones de empleabilidad y la calidad de vida de la población de la comunidad a la que pertenecen.



En cuanto al mantenimiento del empleo, las acciones se orientarán a atender la situación específica de trabajadores afectados mediante la suscripción de Convenios de Interzafra, para los trabajadores desocupados durante los períodos intermedios entre la finalización y el comienzo de los períodos de zafra o cosecha, y los Convenios de Mantenimiento del Empleo dirigidos a trabajadores incluidos en sectores o empresas con problemas de empleo.


H



METAS Y PRODUCCIÓN BRUTA

DENOMINACION	UNIDAD DE MEDIDA	CANTIDAD
METAS :		
Asistencia Técnica Proyectos Pago Unico	Proyecto Promovido	710
Asistencia para la Inserción Laboral	Beneficio Mensual	220.000
Empleo Transitorio	Beneficio Mensual	390.500
Incentivos para la Reinserción Laboral	Beneficio Mensual	35.500
Mantenimiento Empleo Privado	Beneficio Mensual	450.000

H






SUBPROGRAMA 04
SEGURO DE CAPACITACIÓN Y EMPLEO
UNIDAD EJECUTORA
DIRECCIÓN NACIONAL DE PROMOCIÓN DEL EMPLEO

DESCRIPCIÓN DEL SUBPROGRAMA

El Seguro de Capacitación y Empleo, de base no contributiva, tiene por objeto brindar apoyo a los trabajadores desocupados en la búsqueda activa de empleo, en la actualización de sus competencias laborales y en su inserción en empleos de calidad.

Los participantes, a través de las Oficinas de Empleo Municipales y de la Red de Servicios de Empleo que se desarrolla en todo el país, tendrán a su disposición un esquema de prestaciones:

- Servicios de orientación y asistencia en la búsqueda de empleo.
- Servicios de intermediación laboral para incorporación al empleo en el sector público y privado.
- Servicios de formación básica profesional.
- Participación en actividades de entrenamiento para el trabajo.
- Asistencia técnica para la formulación de proyectos de autoempleo.
- Participación en acciones contempladas en el régimen de incentivos para la reinserción laboral.



Asimismo, percibirán una prestación dineraria básica y no remunerativa, a la que se suman una serie de incentivos económicos para la participación y aprobación de niveles de escolaridad formal, cursos de formación profesional y/o prácticas calificantes en empresas y para promover procesos de inserción laboral.


H




METAS Y PRODUCCIÓN BRUTA

DENOMINACION	UNIDAD DE MEDIDA	CANTIDAD
METAS :		
Atención del Seguro de Capacitación y Empleo	Beneficio Mensual	1.500.000

H





PROGRAMA 18
ANÁLISIS Y FORMULACIÓN DE LA POLÍTICA DE SEGURIDAD SOCIAL

UNIDAD EJECUTORA
SECRETARÍA DE SEGURIDAD SOCIAL

Servicio Administrativo Financiero
350


DESCRIPCIÓN DEL PROGRAMA

Intervenir en la elaboración primaria de las políticas institucionales, jurídicas, legislativas y de gestión de la Seguridad Social y en la creación, aplicación y fiscalización de los regímenes de la seguridad social.

Entender en la formulación, control, coordinación y supervisión de la programación económica, financiera y presupuestaria de la seguridad social.

Intervenir en la elaboración y ejecución de los programas integrados de seguridad social en cuanto a jubilaciones y pensiones, riesgos del trabajo, asignaciones familiares y seguro por desempleo, que tiendan a proteger a la población de toda contingencia de carácter social, cualquiera sea su forma de organización y gestión.

Ejercer el control de gestión de las actividades atinentes a las prestaciones de la seguridad social y regímenes de riesgos del trabajo, evaluar su desarrollo y resultados y efectuar o promover las correcciones pertinentes.



Supervisar el accionar de la Administración Nacional de la Seguridad Social (ANSES).


Entender en la armonización y coordinación del Sistema Integrado Previsional Argentino (SIPA) con los regímenes provinciales, municipales, de profesionales y de estados extranjeros, así como en la administración y supervisión de los sistemas de complementación previsional, cualquiera fuera la normativa de su creación.

Representar al Ministerio de Trabajo, Empleo y Seguridad Social en los Organismos Internacionales en la materia de su competencia.

Asistir al Ministro de Trabajo, Empleo y Seguridad Social en la supervisión del accionar de la Superintendencia de Riesgos del Trabajo (S.R.T.).


J

Para el año 2015, se prevé desarrollar, entre otras, las siguientes acciones:



- Asegurar integralmente la protección de los futuros beneficiarios y resguardar y fortalecer el financiamiento del régimen previsional de Reparto, con aportes genuinos, ampliando la cobertura de la población beneficiaria y fortaleciendo la equidad y transparencia del sistema.
- Promover la coordinación de otros sistemas con el Sistema Integrado de Jubilaciones y Pensiones.
- Mantener actualizado el poder adquisitivo de las prestaciones y beneficios del Sistema Integrado Previsional Argentino (SIPA), asegurando la garantía de una prestación mínima.
- Revisar las condiciones y opciones del SIPA para los afiliados presentes y potenciales y difundir las actividades desarrolladas por la Secretaría de Seguridad Social, a través del Portal de la Seguridad Social.
- Promover el cumplimiento de los programas de acciones preventivas por parte de las ART y las empresas, como así también el cambio cultural a nivel de sindicatos y los distintos niveles del sistema educativo.
- Promover la readecuación normativa concerniente a las prestaciones de riesgos del trabajo.
- Mejorar el diseño del sistema de Asignaciones Familiares, en cuanto a prestaciones y reducción de inequidades.
- Diseñar un sistema de indicadores de monitoreo y de evaluación que permitan optimizar el uso de los recursos públicos y ser, a su vez una fuente fidedigna para el diagnóstico, la formulación y evaluación de las políticas públicas de protección social a través de la conformación de un Sistema Integrado de Indicadores de Protección Social.
- Documentar la evolución de la protección social desde fines del siglo XIX hasta el presente, y realizar estudios estratégicos que permitan identificar los obstáculos que actualmente enfrenta el sistema, en especial para los sectores más vulnerables de la población, y formular nuevas políticas.
- Promover una cultura de la seguridad social, basada en los valores de solidaridad e igualdad, a través de diferentes acciones de difusión y sensibilización en el marco del Programa para una Cultura de la Seguridad Social.

H





DISTRIBUCIÓN DE LÍMITES DEL GASTO

ASIGNACIÓN DE CRÉDITOS DEL PROGRAMA 18

SUBPR	PROY	FIN	F.F.	INC	PPAL	PAR	SPAR	ECON	MON	DENOMINACION	IMPORTE
0	0	3								SERVICIOS SOCIALES	59.066.473
0	0	3	11							Tesoro Nacional	58.436.473
0	0	3	11	1						Gastos en Personal	49.023.622
0	0	3	11	1	1					Personal Permanente	41.598.904
0	0	3	11	1	1	1				Retribución del Cargo	18.472.829
0	0	3	11	1	1	1		21		Gastos Corrientes	18.472.829
0	0	3	11	1	1	1		21	1	Moneda Nacional	18.472.829
0	0	3	11	1	1	3				Retribuciones que no hacen al Cargo	12.218.553
0	0	3	11	1	1	3		21		Gastos Corrientes	12.218.553
0	0	3	11	1	1	3		21	1	Moneda Nacional	12.218.553
0	0	3	11	1	1	4				Sueldo Anual Complementario	2.557.615
0	0	3	11	1	1	4		21		Gastos Corrientes	2.557.615
0	0	3	11	1	1	4		21	1	Moneda Nacional	2.557.615
0	0	3	11	1	1	6				Contribuciones Patronales	8.146.004
0	0	3	11	1	1	6		21		Gastos Corrientes	8.146.004
0	0	3	11	1	1	6		21	1	Moneda Nacional	8.146.004
0	0	3	11	1	1	7				Complementos	203.903
0	0	3	11	1	1	7		21		Gastos Corrientes	203.903
0	0	3	11	1	1	7		21	1	Moneda Nacional	203.903
0	0	3	11	1	2					Personal Temporal	31.939
0	0	3	11	1	2	1				Retribuciones del Cargo	23.681
0	0	3	11	1	2	1		21		Gastos Corrientes	23.681
0	0	3	11	1	2	1		21	1	Moneda Nacional	23.681
0	0	3	11	1	2	3				Sueldo Anual Complementario	1.973
0	0	3	11	1	2	3		21		Gastos Corrientes	1.973
0	0	3	11	1	2	3		21	1	Moneda Nacional	1.973
0	0	3	11	1	2	5				Contribuciones Patronales	6.285
0	0	3	11	1	2	5		21		Gastos Corrientes	6.285
0	0	3	11	1	2	5		21	1	Moneda Nacional	6.285
0	0	3	11	1	3					Servicios Extraordinarios	30.468
0	0	3	11	1	3	1				Retribuciones Extraordinarias	22.590
0	0	3	11	1	3	1		21		Gastos Corrientes	22.590
0	0	3	11	1	3	1		21	1	Moneda Nacional	22.590
0	0	3	11	1	3	2				Sueldo Anual Complementario	1.882
0	0	3	11	1	3	2		21		Gastos Corrientes	1.882
0	0	3	11	1	3	2		21	1	Moneda Nacional	1.882
0	0	3	11	1	3	3				Contribuciones Patronales	5.996
0	0	3	11	1	3	3		21		Gastos Corrientes	5.996
0	0	3	11	1	3	3		21	1	Moneda Nacional	5.996
0	0	3	11	1	5					Asistencia Social al Personal	174.800
0	0	3	11	1	5	9				Otras Asistencias Sociales al Personal	174.800
0	0	3	11	1	5	9		21		Gastos Corrientes	174.800

M.E. y F.P.
447

SL



DISTRIBUCIÓN DE LÍMITES DEL GASTO

ASIGNACIÓN DE CRÉDITOS DEL PROGRAMA 18

SUBPR	PROY	FIN	F.F.	INC	PPAL	PAR	SPAR	ECON	MON	DENOMINACION	IMPORTE
0	0	3	11	1	5	9		21	1	Moneda Nacional	174.800
0	0	3	11	1	6					Beneficios y Compensaciones	100.340
0	0	3	11	1	6			21		Gastos Corrientes	100.340
0	0	3	11	1	6			21	1	Moneda Nacional	100.340
0	0	3	11	1	7					Gabinete de autoridades superiores	2.806.976
0	0	3	11	1	7			21		Gastos Corrientes	2.806.976
0	0	3	11	1	7			21	1	Moneda Nacional	2.806.976
0	0	3	11	1	8					Personal contratado	4.280.195
0	0	3	11	1	8	1				Retribuciones por contratos	2.239.438
0	0	3	11	1	8	1		21		Gastos Corrientes	2.239.438
0	0	3	11	1	8	1		21	1	Moneda Nacional	2.239.438
0	0	3	11	1	8	2				Adicionales al contrato	854.350
0	0	3	11	1	8	2		21		Gastos Corrientes	854.350
0	0	3	11	1	8	2		21	1	Moneda Nacional	854.350
0	0	3	11	1	8	3				Sueldo anual complementario	257.816
0	0	3	11	1	8	3		21		Gastos Corrientes	257.816
0	0	3	11	1	8	3		21	1	Moneda Nacional	257.816
0	0	3	11	1	8	5				Contribuciones patronales	821.143
0	0	3	11	1	8	5		21		Gastos Corrientes	821.143
0	0	3	11	1	8	5		21	1	Moneda Nacional	821.143
0	0	3	11	1	8	7				Contratos especiales	107.448
0	0	3	11	1	8	7		21		Gastos Corrientes	107.448
0	0	3	11	1	8	7		21	1	Moneda Nacional	107.448
0	0	3	11	2						Bienes de Consumo	1.297.761
0	0	3	11	2				21		Gastos Corrientes	1.297.761
0	0	3	11	2				21	1	Moneda Nacional	1.297.761
0	0	3	11	3						Servicios No Personales	7.329.090
0	0	3	11	3	1					Servicios Básicos	500.000
0	0	3	11	3	1			21		Gastos Corrientes	500.000
0	0	3	11	3	1			21	1	Moneda Nacional	500.000
0	0	3	11	3	2					Alquileres y Derechos	1.260.000
0	0	3	11	3	2			21		Gastos Corrientes	1.260.000
0	0	3	11	3	2			21	1	Moneda Nacional	1.260.000
0	0	3	11	3	3					Mantenimiento, Reparación y Limpieza	82.000
0	0	3	11	3	3			21		Gastos Corrientes	82.000
0	0	3	11	3	3			21	1	Moneda Nacional	82.000
0	0	3	11	3	4					Servicios Técnicos y Profesionales	1.108.400
0	0	3	11	3	4			21		Gastos Corrientes	1.108.400
0	0	3	11	3	4			21	1	Moneda Nacional	1.108.400
0	0	3	11	3	5					Servicios Comerciales y Financieros	308.000
0	0	3	11	3	5			21		Gastos Corrientes	308.000
0	0	3	11	3	5			21	1	Moneda Nacional	308.000
0	0	3	11	3	7					Pasajes y Viáticos	3.124.690
0	0	3	11	3	7			21		Gastos Corrientes	3.124.690
0	0	3	11	3	7			21	1	Moneda Nacional	3.089.690
0	0	3	11	3	7			21	3	Moneda Extranjera	35.000
0	0	3	11	3	9					Otros Servicios	946.000

M.E.y F.P.
447

H



DISTRIBUCIÓN DE LÍMITES DEL GASTO

ASIGNACIÓN DE CRÉDITOS DEL PROGRAMA 18

SUBPR	PROY	FIN	F.F.	INC	PPAL	PAR	SPAR	ECON	MON	DENOMINACION	IMPORTE
0	0	3	11	3	9			21		Gastos Corrientes	946.000
0	0	3	11	3	9			21	1	Moneda Nacional	946.000
0	0	3	11	4						Bienes de Uso	139.000
0	0	3	11	4	3					Maquinaria y Equipo	106.000
0	0	3	11	4	3			22		Gastos de Capital	106.000
0	0	3	11	4	3			22	1	Moneda Nacional	106.000
0	0	3	11	4	5					Libros, Revistas y Otros Elementos	33.000
0	0	3	11	4	5			22		Gastos de Capital	33.000
0	0	3	11	4	5			22	1	Moneda Nacional	33.000
0	0	3	11	5						Transferencias	647.000
0	0	3	11	5	9					Transferencias al Exterior	647.000
0	0	3	11	5	9	2				Transf.a Organismos Internac. p/Financiar	647.000
0	0	3	11	5	9	2		21		Gastos Corrientes	647.000
0	0	3	11	5	9	2		21	3	Moneda Extranjera	647.000
0	0	3	13							Recursos con Afectación Específica	630.000
0	0	3	13	5						Transferencias	630.000
0	0	3	13	5	1					Transf. al Sector Privado para Financiar	630.000
0	0	3	13	5	1	4				Gastos Corrientes	630.000
0	0	3	13	5	1	4		21		Ayudas Sociales a Personas	630.000
0	0	3	13	5	1	4		21		Gastos Corrientes	630.000
0	0	3	13	5	1	4		21	1	Moneda Nacional	630.000
TOTAL											59.066.473

M.E.y F.P.
447

Handwritten signature



DETALLE DE TRANSFERENCIAS (PARTIDAS INDICATIVAS)

ASIGNACIÓN DE CRÉDITOS DEL PROGRAMA 18

SUBPR	PROY	ACTOBR	FIN	FUN	F.F.	INC	PPAL	PAR	SPAR	UGEO	DENOMINACION	IMPORTE
0	0	1									Conducción y Coordinación	1.277.000
0	0	1	3								SERVICIOS SOCIALES	1.277.000
0	0	1	3	6							Trabajo	1.277.000
0	0	1	3	6	11						Tesoro Nacional	647.000
0	0	1	3	6	11	5					Transferencias	647.000
0	0	1	3	6	11	5	9				Transferencias al Exterior	647.000
0	0	1	3	6	11	5	9	2			Transf.a Organismos Internac. p/Financiar Gastos Corrientes	647.000
0	0	1	3	6	11	5	9	2	1743		Asociación Internacional de la Seguridad Social	498.190
0	0	1	3	6	11	5	9	2	1743	99	No Clasificado	498.190
0	0	1	3	6	11	5	9	2	1801		Organización Iberoamericana de la Seguridad Social	148.810
0	0	1	3	6	11	5	9	2	1801	99	No Clasificado	148.810
0	0	1	3	6	13						Recursos con Afectación Especifica	630.000
0	0	1	3	6	13	5					Transferencias	630.000
0	0	1	3	6	13	5	1				Transf. al Sector Privado para Financiar Gastos Corrientes	630.000
0	0	1	3	6	13	5	1	4			Ayudas Sociales a Personas	630.000
0	0	1	3	6	13	5	1	4		2	Ciudad Autónoma de Buenos Aires	630.000

M.E.y.F.P.
TOTAL
447

H

1.277.000



RECURSOS HUMANOS DEL PROGRAMA 18

CARGO O CATEGORIA	CANTIDAD DE	
	CARGOS	HS. DE CATEDRA
Planta Permanente		
AUTORIDADES SUPERIORES DEL PODER EJECUTIVO NACIONAL		
Secretario	1	0
Subsecretario	2	0
Subtotal Escalafón	3	0
FUNCIONARIOS FUERA DE NIVEL		
Coordinador de Enlace Interjurisdiccional	1	0
Subtotal Escalafón	1	0
Personal del Sistema Nacional de Empleo Público (SINEP)		
A	10	0
B	35	0
C	61	0
D	34	0
E	4	0
Subtotal Escalafón	144	0
Planta Temporaria		
PERSONAL CONTRATADO		
Horas de Cátedra Anuales	0	16
Subtotal Escalafón	0	16
TOTAL DEL PROGRAMA 18	148	16

M.E.y F.P.
447

H



PROGRAMA 20 FORMULACIÓN Y REGULACIÓN DE LA POLÍTICA LABORAL


UNIDAD EJECUTORA
SECRETARÍA DE TRABAJO

Servicio Administrativo Financiero
350

DESCRIPCIÓN DEL PROGRAMA

A través del programa, ejecutado en el ámbito de la Secretaría de Trabajo, se administran, norman, regulan, fiscalizan y controlan las acciones de las partes involucradas en el mundo laboral, siendo algunas de sus funciones:

- Participar en el diseño de la política laboral nacional de planes y programas tendientes a asegurar los derechos fundamentales de los trabajadores.
- Participar en la preparación, revisión, promoción, gestión y control de cumplimiento de las normas relativas al régimen de contrato de trabajo y otras de protección del trabajo, a las asociaciones profesionales de trabajadores y de empleadores, a las negociaciones y convenciones colectivas, al tratamiento de los conflictos individuales y colectivos de trabajo, al poder de policía del trabajo, a regímenes especiales de trabajo, a la salud y seguridad en el trabajo.
- Entender en la formulación de políticas de la inspección del trabajo, destinadas a la eliminación del empleo no registrado y de las demás distorsiones que el incumplimiento de la normativa laboral y de la seguridad social provoquen.
- Entender en la promoción, regulación y fiscalización del cumplimiento de la igualdad de oportunidades y de trato entre hombres y mujeres en el acceso al empleo y en el trabajo; así como en la protección de la maternidad, la eliminación del trabajo forzoso y del trabajo infantil.
- Participar en la elaboración de la política salarial del sector privado y en la Presidencia del Consejo Nacional del Empleo, de la Productividad y el Salario Mínimo Vital y Móvil.
- Intervenir en la fijación de los salarios del sector Público Nacional así como en la gestión de las negociaciones colectivas de ese sector.
- Dirigir estadísticas, encuestas, estudios e investigaciones relativas al trabajo, los ingresos, la negociación colectiva y la conflictividad laboral.
- Ejercer la Secretaría Permanente del Consejo Federal del Trabajo.
- Conducir la Comisión Fiscalizadora del Registro Nacional de Vendedores y Distribuidores de Diarios y Revistas.
- Entender, en coordinación con la Dirección de Asuntos Internacionales, en el análisis, evaluación y seguimiento del cumplimiento de las normas internacionales del trabajo aprobadas por los organismos multilaterales, ratificadas o sujetas a la ratificación por nuestro país; como así también en los acuerdos bilaterales o regionales de los que la República Argentina forma parte.




H



- Presidir las deliberaciones de la Comisión Nacional de Trabajo Agrario, asumiendo la representación del Ministerio de Trabajo, Empleo y Seguridad Social en su seno, de conformidad con la Ley Nº 22.248.
- Intervenir en cuestiones técnicas y legales referentes a la regulación del trabajo y la normativa laboral para la instrumentación de políticas nacionales en materia de relaciones laborales.
- Entender en la aplicación de las normas legales relativas a la existencia y funcionamiento de las Asociaciones Sindicales de Trabajadores y del Registro de las Asociaciones Profesionales de Empleadores.
- Gestionar las negociaciones colectivas de trabajo e intervenir en los conflictos colectivos de trabajo en el marco de la normativa vigente. Atender y gestionar la solución de los conflictos individuales de trabajo, homologar acuerdos individuales y pluriindividuales de trabajo, entender en los conflictos individuales que deriven de las relaciones de trabajo regladas por el Decreto Ley Nº 326/56 y en la determinación de las categorías del personal de trabajo doméstico.
- Atender el funcionamiento de la Comisión Nacional de Trabajo Agrario (Ley Nº 22.248).
- Asegurar el ejercicio de las competencias del Ministerio de Trabajo, Empleo y Seguridad Social en todo el país y articular con los Estados Provinciales y la Ciudad Autónoma de Buenos Aires el cumplimiento de la política laboral nacional, en el marco de los convenios suscriptos con éstos. Desarrollar actividades de formación y capacitación de los funcionarios del Ministerio de Trabajo, Empleo y Seguridad Social y de los propios actores sociales protagonistas de cada uno de los procesos.

M






METAS Y PRODUCCIÓN BRUTA

DENOMINACION	UNIDAD DE MEDIDA	CANTIDAD
METAS :		
Negociación de Convenios Colectivos	Convenio	1.700
Resolución de Controversias	Conciliación	150.000

X





DISTRIBUCIÓN DE LÍMITES DEL GASTO
ASIGNACIÓN DE CRÉDITOS DEL PROGRAMA 20

SUBPR	PROY	FIN	F.F.	INC	PPAL	PAR	SPAR	ECON	MON	DENOMINACION	IMPORTE
0	0	3								SERVICIOS SOCIALES	443.120.560
0	0	3	11							Tesoro Nacional	403.251.868
0	0	3	11	1						Gastos en Personal	364.653.261
0	0	3	11	1	1					Personal Permanente	328.473.439
0	0	3	11	1	1	1				Retribución del Cargo	143.963.480
0	0	3	11	1	1	1		21		Gastos Corrientes	143.963.480
0	0	3	11	1	1	1		21	1	Moneda Nacional	143.963.480
0	0	3	11	1	1	3				Retribuciones que no hacen al Cargo	98.656.589
0	0	3	11	1	1	3		21		Gastos Corrientes	98.656.589
0	0	3	11	1	1	3		21	1	Moneda Nacional	98.656.589
0	0	3	11	1	1	4				Sueldo Anual Complementario	20.218.339
0	0	3	11	1	1	4		21		Gastos Corrientes	20.218.339
0	0	3	11	1	1	4		21	1	Moneda Nacional	20.218.339
0	0	3	11	1	1	6				Contribuciones Patronales	64.395.410
0	0	3	11	1	1	6		21		Gastos Corrientes	64.395.410
0	0	3	11	1	1	6		21	1	Moneda Nacional	64.395.410
0	0	3	11	1	1	7				Complementos	1.239.621
0	0	3	11	1	1	7		21		Gastos Corrientes	1.239.621
0	0	3	11	1	1	7		21	1	Moneda Nacional	1.239.621
0	0	3	11	1	2					Personal Temporario	4.826.359
0	0	3	11	1	2	1				Retribuciones del Cargo	3.044.986
0	0	3	11	1	2	1		21		Gastos Corrientes	3.044.986
0	0	3	11	1	2	1		21	1	Moneda Nacional	3.044.986
0	0	3	11	1	2	2				Retribuciones que no hacen al Cargo	533.408
0	0	3	11	1	2	2		21		Gastos Corrientes	533.408
0	0	3	11	1	2	2		21	1	Moneda Nacional	533.408
0	0	3	11	1	2	3				Sueldo Anual Complementario	298.200
0	0	3	11	1	2	3		21		Gastos Corrientes	298.200
0	0	3	11	1	2	3		21	1	Moneda Nacional	298.200
0	0	3	11	1	2	5				Contribuciones Patronales	949.765
0	0	3	11	1	2	5		21		Gastos Corrientes	949.765
0	0	3	11	1	2	5		21	1	Moneda Nacional	949.765
0	0	3	11	1	3					Servicios Extraordinarios	1.201.018
0	0	3	11	1	3	1				Retribuciones Extraordinarias	890.467
0	0	3	11	1	3	1		21		Gastos Corrientes	890.467
0	0	3	11	1	3	1		21	1	Moneda Nacional	890.467
0	0	3	11	1	3	2				Sueldo Anual Complementario	74.206
0	0	3	11	1	3	2		21		Gastos Corrientes	74.206
0	0	3	11	1	3	2		21	1	Moneda Nacional	74.206
0	0	3	11	1	3	3				Contribuciones Patronales	236.345
0	0	3	11	1	3	3		21		Gastos Corrientes	236.345
0	0	3	11	1	3	3		21	1	Moneda Nacional	236.345

M.E.y F.P.
447

Handwritten signature



DISTRIBUCIÓN DE LÍMITES DEL GASTO

ASIGNACIÓN DE CRÉDITOS DEL PROGRAMA 20

SUBPR	PROY	FIN	F.F.	INC	PPAL	PAR	SPAR	ECON	MON	DENOMINACION	IMPORTE
0	0	3	11	1	5					Asistencia Social al Personal	825.280
0	0	3	11	1	5	9				Otras Asistencias Sociales al Personal	825.280
0	0	3	11	1	5	9		21		Gastos Corrientes	825.280
0	0	3	11	1	5	9		21	1	Moneda Nacional	825.280
0	0	3	11	1	6					Beneficios y Compensaciones	3.739.549
0	0	3	11	1	6			21		Gastos Corrientes	3.739.549
0	0	3	11	1	6			21	1	Moneda Nacional	3.739.549
0	0	3	11	1	7					Gabinete de autoridades superiores	2.041.437
0	0	3	11	1	7			21		Gastos Corrientes	2.041.437
0	0	3	11	1	7			21	1	Moneda Nacional	2.041.437
0	0	3	11	1	8					Personal contratado	23.546.179
0	0	3	11	1	8	1				Retribuciones por contratos	12.090.764
0	0	3	11	1	8	1		21		Gastos Corrientes	12.090.764
0	0	3	11	1	8	1		21	1	Moneda Nacional	12.090.764
0	0	3	11	1	8	2				Adicionales al contrato	5.417.671
0	0	3	11	1	8	2		21		Gastos Corrientes	5.417.671
0	0	3	11	1	8	2		21	1	Moneda Nacional	5.417.671
0	0	3	11	1	8	3				Sueldo anual complementario	1.459.036
0	0	3	11	1	8	3		21		Gastos Corrientes	1.459.036
0	0	3	11	1	8	3		21	1	Moneda Nacional	1.459.036
0	0	3	11	1	8	5				Contribuciones patronales	4.578.708
0	0	3	11	1	8	5		21		Gastos Corrientes	4.578.708
0	0	3	11	1	8	5		21	1	Moneda Nacional	4.578.708
0	0	3	11	2						Bienes de Consumo	2.425.105
0	0	3	11	2				21		Gastos Corrientes	2.425.105
0	0	3	11	2				21	1	Moneda Nacional	2.425.105
0	0	3	11	3						Servicios No Personales	31.449.338
0	0	3	11	3	1					Servicios Básicos	6.384.315
0	0	3	11	3	1			21		Gastos Corrientes	6.384.315
0	0	3	11	3	1			21	1	Moneda Nacional	6.384.315
0	0	3	11	3	2					Alquileres y Derechos	12.497.300
0	0	3	11	3	2			21		Gastos Corrientes	12.497.300
0	0	3	11	3	2			21	1	Moneda Nacional	12.497.300
0	0	3	11	3	3					Mantenimiento, Reparación y Limpieza	5.885.550
0	0	3	11	3	3			21		Gastos Corrientes	5.885.550
0	0	3	11	3	3			21	1	Moneda Nacional	5.885.550
0	0	3	11	3	4					Servicios Técnicos y Profesionales	86.500
0	0	3	11	3	4			21		Gastos Corrientes	86.500
0	0	3	11	3	4			21	1	Moneda Nacional	86.500
0	0	3	11	3	5					Servicios Comerciales y Financieros	966.000
0	0	3	11	3	5			21		Gastos Corrientes	966.000
0	0	3	11	3	5			21	1	Moneda Nacional	966.000
0	0	3	11	3	7					Pasajes y Viáticos	1.495.300
0	0	3	11	3	7			21		Gastos Corrientes	1.495.300
0	0	3	11	3	7			21	1	Moneda Nacional	1.430.300
0	0	3	11	3	7			21	3	Moneda Extranjera	65.000

M.E.y F.P.
447

H



DISTRIBUCIÓN DE LÍMITES DEL GASTO

ASIGNACIÓN DE CRÉDITOS DEL PROGRAMA 20

SUBPR	PROY	FIN	F.F.	INC	PPAL	PAR	SPAR	ECON	MON	DENOMINACION	IMPORTE
0	0	3	11	3	8					Impuestos, Derechos, Tasas y Juicios	186.001
0	0	3	11	3	8			21		Gastos Corrientes	186.001
0	0	3	11	3	8			21	1	Moneda Nacional	186.001
0	0	3	11	3	9					Otros Servicios	3.948.372
0	0	3	11	3	9			21		Gastos Corrientes	3.948.372
0	0	3	11	3	9			21	1	Moneda Nacional	3.948.372
0	0	3	11	4						Bienes de Uso	1.093.000
0	0	3	11	4	3					Maquinaria y Equipo	1.093.000
0	0	3	11	4	3			22		Gastos de Capital	1.093.000
0	0	3	11	4	3			22	1	Moneda Nacional	1.093.000
0	0	3	11	5						Transferencias	3.631.164
0	0	3	11	5	1					Transf. al Sector Privado para Financiar	3.622.164
0	0	3	11	5	1	7				Gastos Corrientes	3.622.164
0	0	3	11	5	1	7		21		Transf. a Otras Instituc. Culturales y Soc. S/Fines de Lucro	3.622.164
0	0	3	11	5	1	7		21	1	Moneda Nacional	3.622.164
0	0	3	11	5	9					Transferencias al Exterior	9.000
0	0	3	11	5	9	2				Transf.a Organismos Internac. p/Financiar	9.000
0	0	3	11	5	9	2		21		Gastos Corrientes	9.000
0	0	3	11	5	9	2		21	3	Moneda Extranjera	9.000
0	0	3	13							Recursos con Afectación Específica	39.868.692
0	0	3	13	1						Gastos en Personal	150.000
0	0	3	13	1	1					Personal Permanente	150.000
0	0	3	13	1	1	7				Complementos	150.000
0	0	3	13	1	1	7		21		Gastos Corrientes	150.000
0	0	3	13	1	1	7		21	1	Moneda Nacional	150.000
0	0	3	13	2						Bienes de Consumo	6.864.227
0	0	3	13	2				21		Gastos Corrientes	6.864.227
0	0	3	13	2				21	1	Moneda Nacional	6.864.227
0	0	3	13	3						Servicios No Personales	30.184.465
0	0	3	13	3	1					Servicios Básicos	9.572.000
0	0	3	13	3	1			21		Gastos Corrientes	9.572.000
0	0	3	13	3	1			21	1	Moneda Nacional	9.572.000
0	0	3	13	3	2					Alquileres y Derechos	2.329.500
0	0	3	13	3	2			21		Gastos Corrientes	2.329.500
0	0	3	13	3	2			21	1	Moneda Nacional	2.329.500
0	0	3	13	3	3					Mantenimiento, Reparación y Limpieza	7.821.075
0	0	3	13	3	3			21		Gastos Corrientes	7.821.075
0	0	3	13	3	3			21	1	Moneda Nacional	7.821.075
0	0	3	13	3	4					Servicios Técnicos y Profesionales	1.036.450
0	0	3	13	3	4			21		Gastos Corrientes	1.036.450
0	0	3	13	3	4			21	1	Moneda Nacional	1.036.450
0	0	3	13	3	5					Servicios Comerciales y Financieros	1.717.245
0	0	3	13	3	5			21		Gastos Corrientes	1.717.245
0	0	3	13	3	5			21	1	Moneda Nacional	1.717.245

M.E. y F.P.
447

M



DISTRIBUCIÓN DE LÍMITES DEL GASTO

ASIGNACIÓN DE CRÉDITOS DEL PROGRAMA 20

SUBPR	PROY	FIN	F.F.	INC	PPAL	PAR	SPAR	ECON	MON	DENOMINACION	IMPORTE
0	0	3	13	3	7					Pasajes y Viáticos	5.160.000
0	0	3	13	3	7			21		Gastos Corrientes	5.160.000
0	0	3	13	3	7			21	1	Moneda Nacional	5.060.000
0	0	3	13	3	7			21	3	Moneda Extranjera	100.000
0	0	3	13	3	8					Impuestos, Derechos, Tasas y Juicios	687.745
0	0	3	13	3	8			21		Gastos Corrientes	687.745
0	0	3	13	3	8			21	1	Moneda Nacional	687.745
0	0	3	13	3	9					Otros Servicios	1.860.450
0	0	3	13	3	9			21		Gastos Corrientes	1.860.450
0	0	3	13	3	9			21	1	Moneda Nacional	1.860.450
0	0	3	13	4						Bienes de Uso	2.670.000
0	0	3	13	4	3					Maquinaria y Equipo	2.325.000
0	0	3	13	4	3			22		Gastos de Capital	2.325.000
0	0	3	13	4	3			22	1	Moneda Nacional	2.325.000
0	0	3	13	4	5					Libros, Revistas y Otros Elementos Coleccionables	345.000
0	0	3	13	4	5			22		Gastos de Capital	345.000
0	0	3	13	4	5			22	1	Moneda Nacional	345.000
TOTAL											443.120.560

M


M.E. y F.P.
447



DETALLE DE TRANSFERENCIAS (PARTIDAS INDICATIVAS)

ASIGNACIÓN DE CRÉDITOS DEL PROGRAMA 20

SUBPR	PROY	ACTOR	FIN	FUN	F.F.	INC	PPAL	PAR	SPAR	UGEO	DENOMINACION	IMPORTE
0	0	1									Conducción y Coordinación	3.631.164
0	0	1	3								SERVICIOS SOCIALES	3.631.164
0	0	1	3	6							Trabajo	3.631.164
0	0	1	3	6	11						Tesoro Nacional	3.631.164
0	0	1	3	6	11	5					Transferencias	3.631.164
0	0	1	3	6	11	5	1				Transf. al Sector Privado para Financiar Gastos Corrientes	3.622.164
0	0	1	3	6	11	5	1	7			Transf. a Otras Instituc. Culturales y Soc. S/Fines de Lucro	3.622.164
0	0	1	3	6	11	5	1	7	9999		Sin discriminar	3.622.164
0	0	1	3	6	11	5	1	7	9999	2	Ciudad Autónoma de Buenos Aires	3.622.164
0	0	1	3	6	11	5	9				Transferencias al Exterior	9.000
0	0	1	3	6	11	5	9	2			Transf.a Organismos Internac. p/Financiar Gastos Corrientes	9.000
0	0	1	3	6	11	5	9	2	1956		Asociación Internacional de Inspección del Trabajo	9.000
0	0	1	3	6	11	5	9	2	1956	99	No Clasificado	9.000
TOTAL											3.631.164	





RECURSOS HUMANOS DEL PROGRAMA 20

CARGO O CATEGORIA	CANTIDAD DE	
	CARGOS	HS. DE CATEDRA

Planta Permanente


AUTORIDADES SUPERIORES DEL PODER EJECUTIVO NACIONAL

Secretario	1	0
Subsecretario	1	0
Subtotal Escalafón	2	0

Personal del Sistema Nacional de Empleo Público (SINEP)

A	17	0
B	148	0
C	495	0
D	551	0
E	253	0
F	9	0
Subtotal Escalafón	1.473	0

Planta Temporaria



Personal del Sistema Nacional de Empleo Público (SINEP)		
C	9	0
D	23	0
Subtotal Escalafón	32	0

PERSONAL CONTRATADO

Horas de Cátedra Anuales	0	45
Subtotal Escalafón	0	45

TOTAL DEL PROGRAMA 20	1.507	45
------------------------------	--------------	-----------

H



**PROGRAMA 22
REGULARIZACIÓN DEL TRABAJO**


**UNIDAD EJECUTORA
SECRETARÍA DE TRABAJO**

**Servicio Administrativo Financiero
350**

DESCRIPCIÓN DEL PROGRAMA

Este programa, que se desarrolla en el marco del Plan Nacional de Regularización del Empleo, conforme a lo establecido en el Título III, Capítulo I de la Ley N° 25.877, procede a verificar y fiscalizar en todo el territorio nacional, el cumplimiento por parte de los empleadores de la obligación de declarar e ingresar los aportes y contribuciones sobre la nómina salarial, que integran el Sistema Único de la Seguridad Social, a cargo de la Administración Nacional de la Seguridad Social ejecutado en el ámbito de la Secretaría de Trabajo.

Los principales objetivos del programa son: combatir el trabajo no registrado, verificar el cumplimiento de las condiciones de trabajo que garanticen el respeto de los derechos fundamentales del trabajador y la debida protección social, alcanzar una mayor eficiencia en la detección y corrección de los incumplimientos de la normativa laboral y de la seguridad social, conseguir la incorporación al Sistema de Seguridad Social de los trabajadores excluidos, lograr que los empleadores regularicen en forma voluntaria su situación, difundir la problemática derivada del empleo no registrado y los beneficios de su regularización y verificar infracciones de los empleadores a las obligaciones de la Seguridad Social, aplicando las sanciones que correspondan.




M



METAS Y PRODUCCIÓN BRUTA

DENOMINACION	UNIDAD DE MEDIDA	CANTIDAD
METAS :		
Fiscalización de Establecimientos	Establecimiento Inspeccionado	250.000

H






DISTRIBUCIÓN DE LÍMITES DEL GASTO

ASIGNACIÓN DE CRÉDITOS DEL PROGRAMA 22

SUBPR	PROY	FIN	F.F.	INC	PPAL	PAR	SPAR	ECON	MON	DENOMINACION	IMPORTE
0	0	3								SERVICIOS SOCIALES	217.736.458
0	0	3	11							Tesoro Nacional	126.524.124
0	0	3	11	1						Gastos en Personal	124.142.187
0	0	3	11	1	1					Personal Permanente	97.995.169
0	0	3	11	1	1	1				Retribución del Cargo	44.826.671
0	0	3	11	1	1	1		21		Gastos Corrientes	44.826.671
0	0	3	11	1	1	1		21	1	Moneda Nacional	44.826.671
0	0	3	11	1	1	3				Retribuciones que no hacen al Cargo	28.314.820
0	0	3	11	1	1	3		21		Gastos Corrientes	28.314.820
0	0	3	11	1	1	3		21	1	Moneda Nacional	28.314.820
0	0	3	11	1	1	4				Sueldo Anual Complementario	6.095.124
0	0	3	11	1	1	4		21		Gastos Corrientes	6.095.124
0	0	3	11	1	1	4		21	1	Moneda Nacional	6.095.124
0	0	3	11	1	1	6				Contribuciones Patronales	18.347.146
0	0	3	11	1	1	6		21		Gastos Corrientes	18.347.146
0	0	3	11	1	1	6		21	1	Moneda Nacional	18.347.146
0	0	3	11	1	1	7				Complementos	411.408
0	0	3	11	1	1	7		21		Gastos Corrientes	411.408
0	0	3	11	1	1	7		21	1	Moneda Nacional	411.408
0	0	3	11	1	2					Personal Temporario	145.727
0	0	3	11	1	2	1				Retribuciones del Cargo	108.046
0	0	3	11	1	2	1		21		Gastos Corrientes	108.046
0	0	3	11	1	2	1		21	1	Moneda Nacional	108.046
0	0	3	11	1	2	3				Sueldo Anual Complementario	9.004
0	0	3	11	1	2	3		21		Gastos Corrientes	9.004
0	0	3	11	1	2	3		21	1	Moneda Nacional	9.004
0	0	3	11	1	2	5				Contribuciones Patronales	28.677
0	0	3	11	1	2	5		21		Gastos Corrientes	28.677
0	0	3	11	1	2	5		21	1	Moneda Nacional	28.677
0	0	3	11	1	3					Servicios Extraordinarios	291.006
0	0	3	11	1	3	1				Retribuciones Extraordinarias	215.760
0	0	3	11	1	3	1		21		Gastos Corrientes	215.760
0	0	3	11	1	3	1		21	1	Moneda Nacional	215.760
0	0	3	11	1	3	2				Sueldo Anual Complementario	17.980
0	0	3	11	1	3	2		21		Gastos Corrientes	17.980
0	0	3	11	1	3	2		21	1	Moneda Nacional	17.980
0	0	3	11	1	3	3				Contribuciones Patronales	57.266
0	0	3	11	1	3	3		21		Gastos Corrientes	57.266
0	0	3	11	1	3	3		21	1	Moneda Nacional	57.266
0	0	3	11	1	5					Asistencia Social al Personal	474.000
0	0	3	11	1	5	9				Otras Asistencias Sociales al Personal	474.000
0	0	3	11	1	5	9		21		Gastos Corrientes	474.000

M.E.y F.P.
447

11



DISTRIBUCIÓN DE LÍMITES DEL GASTO

ASIGNACIÓN DE CRÉDITOS DEL PROGRAMA 22

SUBPR	PROY	FIN	F.F.	INC	PPAL	PAR	SPAR	ECON	MON	DENOMINACION	IMPORTE
0	0	3	11	1	5	9		21	1	Moneda Nacional	474.000
0	0	3	11	1	6					Beneficios y Compensaciones	240.179
0	0	3	11	1	6			21		Gastos Corrientes	240.179
0	0	3	11	1	6			21	1	Moneda Nacional	240.179
0	0	3	11	1	7					Gabinete de autoridades superiores	765.539
0	0	3	11	1	7			21		Gastos Corrientes	765.539
0	0	3	11	1	7			21	1	Moneda Nacional	765.539
0	0	3	11	1	8					Personal contratado	24.230.567
0	0	3	11	1	8	1				Retribuciones por contratos	11.831.848
0	0	3	11	1	8	1		21		Gastos Corrientes	11.831.848
0	0	3	11	1	8	1		21	1	Moneda Nacional	11.831.848
0	0	3	11	1	8	2				Adicionales al contrato	6.133.351
0	0	3	11	1	8	2		21		Gastos Corrientes	6.133.351
0	0	3	11	1	8	2		21	1	Moneda Nacional	6.133.351
0	0	3	11	1	8	3				Sueldo anual complementario	1.497.104
0	0	3	11	1	8	3		21		Gastos Corrientes	1.497.104
0	0	3	11	1	8	3		21	1	Moneda Nacional	1.497.104
0	0	3	11	1	8	5				Contribuciones patronales	4.768.264
0	0	3	11	1	8	5		21		Gastos Corrientes	4.768.264
0	0	3	11	1	8	5		21	1	Moneda Nacional	4.768.264
0	0	3	11	2				21		Bienes de Consumo	569.950
0	0	3	11	2						Gastos Corrientes	569.950
0	0	3	11	2				21	1	Moneda Nacional	569.950
0	0	3	11	3						Servicios No Personales	1.661.987
0	0	3	11	3	1					Servicios Básicos	185.060
0	0	3	11	3	1			21		Gastos Corrientes	185.060
0	0	3	11	3	1			21	1	Moneda Nacional	185.060
0	0	3	11	3	2					Alquileres y Derechos	371.630
0	0	3	11	3	2			21		Gastos Corrientes	371.630
0	0	3	11	3	2			21	1	Moneda Nacional	371.630
0	0	3	11	3	3					Mantenimiento, Reparación y Limpieza	437.220
0	0	3	11	3	3			21		Gastos Corrientes	437.220
0	0	3	11	3	3			21	1	Moneda Nacional	437.220
0	0	3	11	3	4					Servicios Técnicos y Profesionales	54.145
0	0	3	11	3	4			21		Gastos Corrientes	54.145
0	0	3	11	3	4			21	1	Moneda Nacional	54.145
0	0	3	11	3	5					Servicios Comerciales y Financieros	87.290
0	0	3	11	3	5			21		Gastos Corrientes	87.290
0	0	3	11	3	5			21	1	Moneda Nacional	87.290
0	0	3	11	3	7					Pasajes y Viáticos	357.950
0	0	3	11	3	7			21		Gastos Corrientes	357.950
0	0	3	11	3	7			21	1	Moneda Nacional	357.950
0	0	3	11	3	9					Otros Servicios	168.692
0	0	3	11	3	9			21		Gastos Corrientes	168.692
0	0	3	11	3	9			21	1	Moneda Nacional	168.692
0	0	3	11	4						Bienes de Uso	150.000

M.E. y F.P.
447

M



DISTRIBUCIÓN DE LÍMITES DEL GASTO

ASIGNACIÓN DE CRÉDITOS DEL PROGRAMA 22

SUBPR	PROY	FIN	F.F.	INC	PPAL	PAR	SPAR	ECON	MON	DENOMINACION	IMPORTE
0	0	3	11	4	3					Maquinaria y Equipo	150.000
0	0	3	11	4	3			22		Gastos de Capital	150.000
0	0	3	11	4	3			22	1	Moneda Nacional	150.000
0	0	3	13							Recursos con Afectación Específica	91.212.334
0	0	3	13	2						Bienes de Consumo	14.329.185
0	0	3	13	2				21		Gastos Corrientes	14.329.185
0	0	3	13	2				21	1	Moneda Nacional	14.329.185
0	0	3	13	3						Servicios No Personales	61.671.189
0	0	3	13	3	1					Servicios Básicos	11.222.450
0	0	3	13	3	1			21		Gastos Corrientes	11.222.450
0	0	3	13	3	1			21	1	Moneda Nacional	11.222.450
0	0	3	13	3	2					Alquileres y Derechos	12.515.200
0	0	3	13	3	2			21		Gastos Corrientes	12.515.200
0	0	3	13	3	2			21	1	Moneda Nacional	12.515.200
0	0	3	13	3	3					Mantenimiento, Reparación y Limpieza	12.754.050
0	0	3	13	3	3			21		Gastos Corrientes	12.754.050
0	0	3	13	3	3			21	1	Moneda Nacional	12.754.050
0	0	3	13	3	4					Servicios Técnicos y Profesionales	1.298.500
0	0	3	13	3	4			21		Gastos Corrientes	1.298.500
0	0	3	13	3	4			21	1	Moneda Nacional	1.298.500
0	0	3	13	3	5					Servicios Comerciales y Financieros	4.240.000
0	0	3	13	3	5			21		Gastos Corrientes	4.240.000
0	0	3	13	3	5			21	1	Moneda Nacional	4.240.000
0	0	3	13	3	7					Pasajes y Viáticos	14.900.089
0	0	3	13	3	7			21		Gastos Corrientes	14.900.089
0	0	3	13	3	7			21	1	Moneda Nacional	14.900.089
0	0	3	13	3	8					Impuestos, Derechos, Tasas y Juicios	665.900
0	0	3	13	3	8			21		Gastos Corrientes	665.900
0	0	3	13	3	8			21	1	Moneda Nacional	665.900
0	0	3	13	3	9					Otros Servicios	4.075.000
0	0	3	13	3	9			21		Gastos Corrientes	4.075.000
0	0	3	13	3	9			21	1	Moneda Nacional	4.075.000
0	0	3	13	4						Bienes de Uso	15.211.960
0	0	3	13	4	1					Bienes Preexistentes	6.541.960
0	0	3	13	4	1			22		Gastos de Capital	6.541.960
0	0	3	13	4	1			22	1	Moneda Nacional	6.541.960
0	0	3	13	4	3					Maquinaria y Equipo	8.670.000
0	0	3	13	4	3			22		Gastos de Capital	8.670.000
0	0	3	13	4	3			22	1	Moneda Nacional	8.670.000
0	7									Construcción Delegación Regional Jujuy	6.100.000
0	7	3								SERVICIOS SOCIALES	6.100.000
0	7	3	13							Recursos con Afectación Específica	6.100.000
0	7	3	13	4						Bienes de Uso	6.100.000

M.E. y F.P.
447

H



DISTRIBUCIÓN DE LÍMITES DEL GASTO

ASIGNACIÓN DE CRÉDITOS DEL PROGRAMA 22


SUBPR	PROY	FIN	F.F.	INC	PPAL	PAR	SPAR	ECON	MON	DENOMINACION	IMPORTE
0	7	3	13	4	2					Construcciones	6.100.000
0	7	3	13	4	2			22		Gastos de Capital	6.100.000
0	7	3	13	4	2			22	1	Moneda Nacional	6.100.000
0	8									Construcción Delegación Regional La Rioja	5.150.000
0	8	3								SERVICIOS SOCIALES	5.150.000
0	8	3	13							Recursos con Afectación Específica	5.150.000
0	8	3	13	4						Bienes de Uso	5.150.000
0	8	3	13	4	2					Construcciones	5.150.000
0	8	3	13	4	2			22		Gastos de Capital	5.150.000
0	8	3	13	4	2			22	1	Moneda Nacional	5.150.000
0	9									Construcción Delegación Regional Formosa	16.300.000
0	9	3								SERVICIOS SOCIALES	16.300.000
0	9	3	13							Recursos con Afectación Específica	16.300.000
0	9	3	13	4						Bienes de Uso	16.300.000
0	9	3	13	4	2					Construcciones	16.300.000
0	9	3	13	4	2			22		Gastos de Capital	16.300.000
0	9	3	13	4	2			22	1	Moneda Nacional	16.300.000
0	10									Construcción Delegación Regional San Nicolás	10.145.974
0	10	3								SERVICIOS SOCIALES	10.145.974
0	10	3	13							Recursos con Afectación Específica	10.145.974
0	10	3	13	4						Bienes de Uso	10.145.974
0	10	3	13	4	2					Construcciones	10.145.974
0	10	3	13	4	2			22		Gastos de Capital	10.145.974
0	10	3	13	4	2			22	1	Moneda Nacional	10.145.974
TOTAL											255.432.432

M.E. y F.P.
447

fl

**LISTADO DE ACTIVIDADES ESPECIFICAS
Y PROYECTOS**

CODIGO	DENOMINACION	UNIDAD EJECUTORA	CREDITO	RECURSOS HUMANOS	
				CARGOS	HS. DE CATEDRA
Actividades:					
01	Regularización del Trabajo	Dirección Nacional de Relaciones Federales	217.736.458	428	73
Proyectos:					
07	Construcción Delegación Regional Jujuy	Secretaría de Trabajo	6.100.000	0	0
08	Construcción Delegación Regional La Rioja	Secretaría de Trabajo	5.150.000	0	0
09	Construcción Delegación Regional Formosa	Secretaría de Trabajo	16.300.000	0	0
10	Construcción Delegación Regional San Nicolás	Secretaría de Trabajo	10.145.974	0	0
TOTAL:			255.432.432	428	73

H



RECURSOS HUMANOS DEL PROGRAMA 22

CARGO O CATEGORIA	CANTIDAD DE	
	CARGOS	HS. DE CATEDRA

Planta Permanente

AUTORIDADES SUPERIORES DEL PODER EJECUTIVO NACIONAL

Subsecretario	1	0
Subtotal Escalafón	1	0

Personal del Sistema Nacional de Empleo Público (SINEP)

A	4	0
B	62	0
C	189	0
D	151	0
E	21	0
Subtotal Escalafón	427	0

Planta Temporaria

PERSONAL CONTRATADO

M.E. y F.P. Horas de Cátedra Anuales	0	73
Subtotal Escalafón	0	73
TOTAL DEL PROGRAMA 22	428	73

M.E. y F.P.
447


Handwritten signature



LISTADO DE OBRAS

PROYECTO	CODIGO	DENOMINACION	UNIDAD EJECUTORA	CREDITO
7	51	Construcción Delegación Regional Jujuy	Secretaría de Trabajo	6.100.000
8	51	Construcción Delegación Regional La Rioja	Secretaría de Trabajo	5.150.000
9	51	Construcción Delegación Regional Formosa	Secretaría de Trabajo	16.300.000
10	51	Construcción Delegación Regional San Nicolás	Secretaría de Trabajo	10.145.974
TOTAL				37.695.974

H





DETALLE DE LOS PROYECTOS DE INVERSIÓN

AVANCE FÍSICO DE PROYECTOS/OBRAS

P R O G	S U B P R	P R O Y	PROYECTOS DE OBRA	% DE AVANCE FISICO						
				FECHA INICIO	FECHA TERMIN.	h/ 2014	2015	2016	2017	Resto
22	0	7	Construcción Delegación Regional Jujuy	15/08/2013	31/12/2016	15,00	45,00	40,00	0,00	0,00
22	0	8	Construcción Delegación Regional La Rioja	15/08/2013	31/12/2017	0,00	5,00	27,00	68,00	0,00
22	0	9	Construcción Delegación Regional Formosa	01/10/2013	31/12/2016	15,00	55,00	30,00	0,00	0,00
22	0	10	Construcción Delegación Regional San Nicolás	01/10/2013	31/12/2015	25,00	75,00	0,00	0,00	0,00

11

M.E. y F.P.
447



PROGRAMA 23 ACCIONES DE CAPACITACIÓN LABORAL

UNIDAD EJECUTORA
SECRETARÍA DE EMPLEO


Servicio Administrativo Financiero
350

DESCRIPCIÓN DEL PROGRAMA

A través de este programa se propicia la implementación de políticas activas de formación profesional, de orientación laboral y de terminación de estudios formales, articuladas con otras operatorias de la Secretaría de Empleo, en particular las relativas al funcionamiento del Programa Jóvenes con Más y Mejor Trabajo.

Para el ejercicio 2015, en el marco del Proyecto BIRF "Apoyo a la Orientación, Formación e Inclusión Laboral de Jóvenes", se continuarán ejecutando actividades y acciones destinadas a fortalecer la vinculación entre los procesos de terminación de estudios formales a cargo de los sistemas educativos provinciales y los procesos de formación profesional acordado con los Sectores de Actividad; como también el proceso de Fortalecimiento a Instituciones de Formación Profesional y la consolidación de un Registro de Normas de Competencia validado por los distintos Sectores de Actividad.

Los principales ejes sobre los cuales operará este programa y a los que dará especial prioridad en el ejercicio 2015 son:



Ampliar los alcances en términos cuantitativos y cualitativos de las acciones de capacitación laboral dirigidas a trabajadores cuyos actuales perfiles laborales constituyen una barrera de ingreso a las oportunidades de empleo;

Promover líneas de trabajo específicas, que atiendan necesidades sociolaborales de los jóvenes, que presentan mayores tasas de desocupación comparada con la tasa general.

Fortalecer aquellas calificaciones profesionales que demanda la actual estructura ocupacional el cual garantiza la incorporación formal de trabajadores y/o la creación de nuevos puestos de trabajo de calidad.


- Incrementar el número de participantes del Seguro de Capacitación y Empleo y de los participantes en el Programa Jóvenes con Más y Mejor Trabajo en acciones de Terminalidad Educativa, para mejorar las posibilidades de ingreso al mercado de trabajo, al contar con la certificación de haber cumplimentado niveles educativos básicos.
- Impulsar a nivel institucional local y provincial, sistemas de formación permanente que impacten de manera directa sobre la calidad y pertinencia de la oferta de servicios de formación profesional como así también en la calidad de empleo en general.

H



- Promover nuevos esquemas de calificación profesional en sectores de actividad y/o en aquellos sectores productivos vinculados a economías locales, que registran dificultades de expansión, debido a restricciones socio económicas para promocionar acciones formativas de trabajadores ocupados y/o desocupados;
- Continuar fortaleciendo y consolidando las capacidades institucionales y la calidad de los servicios de formación básica y profesional en el marco de un Sistema de Formación Continua.
- Gestionar acuerdos y promover proyectos con organismos públicos y de la sociedad civil que permitan alcanzar metas de formación básica y capacitación laboral de la población activa con problemas de empleo y de atención de la demanda de sectores de actividad priorizados.
- Ampliar, a través del diseño de normas y dispositivos de calidad (precalificación de instituciones, certificación de instituciones, normalización, evaluación y certificación de competencias laborales, mantenimiento del Registro de Instituciones y personas certificadas), la calidad y la pertinencia de las acciones de formación profesional ofrecidas y de la red de instituciones que participan de los programas del MTEySS.
- Promover Proyectos Territoriales de Capacitación y Promoción del Empleo, que tienen por objetivos fortalecer la empleabilidad de los grupos de población con más dificultades para incorporarse a empleos de calidad, (jóvenes, mujeres de baja calificación, personas con discapacidad y adultos mayores) y apoyar con acciones de capacitación las estrategias de promoción del empleo y desarrollo local definidas por los actores de un territorio.


H



**METAS Y PRODUCCIÓN BRUTA**

DENOMINACION	UNIDAD DE MEDIDA	CANTIDAD
METAS :		
Asistencia Financiera a Jóvenes Desocupados	Beneficio Mensual	1.600.818
Asistencia Técnica y Financiera en Formación y Terminalidad Educativa	Municipio Asistido	267
Asistencia Técnica y Financiera para Terminalidad Educativa	Beneficiario	110.082
Asistencia Técnico Financiera para Capacitación Laboral	Proyecto Promovido	107
Asistencia a Trabajadores Desocupados para Desarrollar Proyectos Formativos Ocupacionales	Persona Asistida	150.017
Asistencia para Capacitación	Institución Asistida	567
Capacitación Laboral	Persona Capacitada	130.082

H





DISTRIBUCIÓN DE LÍMITES DEL GASTO

ASIGNACIÓN DE CRÉDITOS DEL PROGRAMA 23

SUBPR	PROY	FIN	F.F.	INC	PPAL	PAR	SPAR	ECON	MON	DENOMINACION	IMPORTE
0	0	3								SERVICIOS SOCIALES	1.603.340.474
0	0	3	11							Tesoro Nacional	690.240.474
0	0	3	11	1						Gastos en Personal	29.410.386
0	0	3	11	1	1					Personal Permanente	23.509.363
0	0	3	11	1	1	1				Retribución del Cargo	11.678.085
0	0	3	11	1	1	1		21		Gastos Corrientes	11.678.085
0	0	3	11	1	1	1		21	1	Moneda Nacional	11.678.085
0	0	3	11	1	1	3				Retribuciones que no hacen al Cargo	5.679.583
0	0	3	11	1	1	3		21		Gastos Corrientes	5.679.583
0	0	3	11	1	1	3		21	1	Moneda Nacional	5.679.583
0	0	3	11	1	1	4				Sueldo Anual Complementario	1.446.472
0	0	3	11	1	1	4		21		Gastos Corrientes	1.446.472
0	0	3	11	1	1	4		21	1	Moneda Nacional	1.446.472
0	0	3	11	1	1	6				Contribuciones Patronales	4.607.014
0	0	3	11	1	1	6		21		Gastos Corrientes	4.607.014
0	0	3	11	1	1	6		21	1	Moneda Nacional	4.607.014
0	0	3	11	1	1	7				Complementos	98.209
0	0	3	11	1	1	7		21		Gastos Corrientes	98.209
0	0	3	11	1	1	7		21	1	Moneda Nacional	98.209
0	0	3	11	1	2					Personal Temporario	123.768
0	0	3	11	1	2	1				Retribuciones del Cargo	91.765
0	0	3	11	1	2	1		21		Gastos Corrientes	91.765
0	0	3	11	1	2	1		21	1	Moneda Nacional	91.765
0	0	3	11	1	2	3				Sueldo Anual Complementario	7.647
0	0	3	11	1	2	3		21		Gastos Corrientes	7.647
0	0	3	11	1	2	3		21	1	Moneda Nacional	7.647
0	0	3	11	1	2	5				Contribuciones Patronales	24.356
0	0	3	11	1	2	5		21		Gastos Corrientes	24.356
0	0	3	11	1	2	5		21	1	Moneda Nacional	24.356
0	0	3	11	1	5					Asistencia Social al Personal	138.720
0	0	3	11	1	5	9				Otras Asistencias Sociales al Personal	138.720
0	0	3	11	1	5	9		21		Gastos Corrientes	138.720
0	0	3	11	1	5	9		21	1	Moneda Nacional	138.720
0	0	3	11	1	6					Beneficios y Compensaciones	60.952
0	0	3	11	1	6			21		Gastos Corrientes	60.952
0	0	3	11	1	6			21	1	Moneda Nacional	60.952
0	0	3	11	1	8					Personal contratado	5.577.583
0	0	3	11	1	8	1				Retribuciones por contratos	2.307.444
0	0	3	11	1	8	1		21		Gastos Corrientes	2.307.444
0	0	3	11	1	8	1		21	1	Moneda Nacional	2.307.444
0	0	3	11	1	8	2				Adicionales al contrato	1.827.928
0	0	3	11	1	8	2		21		Gastos Corrientes	1.827.928

M.E.y F.P.
447

H



DISTRIBUCIÓN DE LÍMITES DEL GASTO

ASIGNACIÓN DE CRÉDITOS DEL PROGRAMA 23

SUBPR	PROY	FIN	F.F.	INC	PPAL	PAR	SPAR	ECON	MON	DENOMINACION	IMPORTE
0	0	3	11	1	8	2		21	1	Moneda Nacional	1.827.928
0	0	3	11	1	8	3				Sueldo anual complementario	344.614
0	0	3	11	1	8	3		21		Gastos Corrientes	344.614
0	0	3	11	1	8	3		21	1	Moneda Nacional	344.614
0	0	3	11	1	8	5				Contribuciones patronales	1.097.597
0	0	3	11	1	8	5		21		Gastos Corrientes	1.097.597
0	0	3	11	1	8	5		21	1	Moneda Nacional	1.097.597
0	0	3	11	2						Bienes de Consumo	817.990
0	0	3	11	2				21		Gastos Corrientes	817.990
0	0	3	11	2				21	1	Moneda Nacional	817.990
0	0	3	11	3						Servicios No Personales	1.761.262
0	0	3	11	3	1					Servicios Básicos	70.100
0	0	3	11	3	1			21		Gastos Corrientes	70.100
0	0	3	11	3	1			21	1	Moneda Nacional	70.100
0	0	3	11	3	2					Alquileres y Derechos	120.980
0	0	3	11	3	2			21		Gastos Corrientes	120.980
0	0	3	11	3	2			21	1	Moneda Nacional	120.980
0	0	3	11	3	3					Mantenimiento, Reparación y Limpieza	174.100
0	0	3	11	3	3			21		Gastos Corrientes	174.100
0	0	3	11	3	3			21	1	Moneda Nacional	174.100
0	0	3	11	3	4					Servicios Técnicos y Profesionales	57.000
0	0	3	11	3	4			21		Gastos Corrientes	57.000
0	0	3	11	3	4			21	1	Moneda Nacional	57.000
0	0	3	11	3	5					Servicios Comerciales y Financieros	342.080
0	0	3	11	3	5			21		Gastos Corrientes	342.080
0	0	3	11	3	5			21	1	Moneda Nacional	342.080
0	0	3	11	3	7					Pasajes y Viáticos	997.002
0	0	3	11	3	7			21		Gastos Corrientes	997.002
0	0	3	11	3	7			21	1	Moneda Nacional	997.002
0	0	3	11	4						Bienes de Uso	500.000
0	0	3	11	4	3					Maquinaria y Equipo	500.000
0	0	3	11	4	3			22		Gastos de Capital	500.000
0	0	3	11	4	3			22	1	Moneda Nacional	500.000
0	0	3	11	5						Transferencias	657.750.836
0	0	3	11	5	1					Transf. al Sector Privado para Financiar	507.150.836
0	0	3	11	5	1	4				Gastos Corrientes	300.000.000
0	0	3	11	5	1	4		21		Gastos Corrientes	300.000.000
0	0	3	11	5	1	4		21	1	Moneda Nacional	300.000.000
0	0	3	11	5	1	7				Transf. a Otras Instituc. Culturales y Soc.	181.625.836
0	0	3	11	5	1	7		21		S/Fines de Lucro	181.625.836
0	0	3	11	5	1	7		21	1	Moneda Nacional	181.625.836
0	0	3	11	5	1	9				Transferencias a Empresas Privadas	25.525.000
0	0	3	11	5	1	9		21		Gastos Corrientes	25.525.000
0	0	3	11	5	1	9		21	1	Moneda Nacional	25.525.000
0	0	3	11	5	2					Transf. al Sector Privado para Financiar	40.000.000
0	0	3	11	5	2					Gastos Capital	40.000.000

M.E.y F.P.
447

H



DISTRIBUCIÓN DE LÍMITES DEL GASTO

ASIGNACIÓN DE CRÉDITOS DEL PROGRAMA 23

SUBPR	PROY	FIN	F.F.	INC	PPAL	PAR	SPAR	ECON	MON	DENOMINACION	IMPORTE
0	0	3	11	5	2	4				Transf. a Otras Inst. Cult. y Sociales sin Fines de Lucro	40.000.000
0	0	3	11	5	2	4		22		Gastos de Capital	40.000.000
0	0	3	11	5	2	4		22	1	Moneda Nacional	40.000.000
0	0	3	11	5	6					Transferencias a Universidades Nacionales	10.000.000
0	0	3	11	5	6	1				Transferencias a Univ. Nac. p/financiar Gastos Corrientes	10.000.000
0	0	3	11	5	6	1		21		Gastos Corrientes	10.000.000
0	0	3	11	5	6	1		21	1	Moneda Nacional	10.000.000
0	0	3	11	5	7					Transf. a Inst. Prov. y Mun. para Fin. Gastos Corrientes	78.000.000
0	0	3	11	5	7	1				Transferencias a Gobiernos Provinciales	58.000.000
0	0	3	11	5	7	1		21		Gastos Corrientes	58.000.000
0	0	3	11	5	7	1		21	1	Moneda Nacional	58.000.000
0	0	3	11	5	7	6				Transferencias a Gobiernos Municipales	20.000.000
0	0	3	11	5	7	6		21		Gastos Corrientes	20.000.000
0	0	3	11	5	7	6		21	1	Moneda Nacional	20.000.000
0	0	3	11	5	8					Transf. a Inst. Prov. y Mun. para Financ. Gastos de Capital	22.600.000
0	0	3	11	5	8	1				Transferencias a Gobiernos Provinciales	17.000.000
0	0	3	11	5	8	1		22		Gastos de Capital	17.000.000
0	0	3	11	5	8	1		22	1	Moneda Nacional	17.000.000
0	0	3	11	5	8	6				Transferencias a Gobiernos Municipales	5.600.000
0	0	3	11	5	8	6		22		Gastos de Capital	5.600.000
0	0	3	11	5	8	6		22	1	Moneda Nacional	5.600.000
0	0	3	14							Transferencias Internas	700.000.000
0	0	3	14	5						Transferencias	700.000.000
0	0	3	14	5	1					Transf. al Sector Privado para Financiar Gastos Corrientes	700.000.000
0	0	3	14	5	1	4				Ayudas Sociales a Personas	700.000.000
0	0	3	14	5	1	4		21		Gastos Corrientes	700.000.000
0	0	3	14	5	1	4		21	1	Moneda Nacional	700.000.000
0	0	3	22							Crédito Externo	213.100.000
0	0	3	22	1						Gastos en Personal	10.000.000
0	0	3	22	1	8					Personal contratado	10.000.000
0	0	3	22	1	8	7				Contratos especiales	10.000.000
0	0	3	22	1	8	7		21		Gastos Corrientes	10.000.000
0	0	3	22	1	8	7		21	1	Moneda Nacional	10.000.000
0	0	3	22	3						Servicios No Personales	9.000.000
0	0	3	22	3	4					Servicios Técnicos y Profesionales	7.000.000
0	0	3	22	3	4			21		Gastos Corrientes	7.000.000
0	0	3	22	3	4			21	1	Moneda Nacional	7.000.000
0	0	3	22	3	7					Pasajes y Viáticos	2.000.000
0	0	3	22	3	7			21		Gastos Corrientes	2.000.000
0	0	3	22	3	7			21	1	Moneda Nacional	2.000.000
0	0	3	22	4						Bienes de Uso	39.000.000
0	0	3	22	4	3					Maquinaria y Equipo	39.000.000
0	0	3	22	4	3			22		Gastos de Capital	39.000.000

M.E.y F.P.
447

H




DISTRIBUCIÓN DE LÍMITES DEL GASTO

ASIGNACIÓN DE CRÉDITOS DEL PROGRAMA 23

SUBPR	PROY	FIN	F.F.	INC	PPAL	PAR	SPAR	ECON	MON	DENOMINACION	IMPORTE
0	0	3	22	4	3				22	1 Moneda Nacional	39.000.000
0	0	3	22	5						Transferencias	155.100.000
0	0	3	22	5	1					Transf. al Sector Privado para Financiar	81.500.000
										Gastos Corrientes	
0	0	3	22	5	1	7				Transf. a Otras Instituc. Culturales y Soc.	81.500.000
										S/Fines de Lucro	
0	0	3	22	5	1	7		21		Gastos Corrientes	81.500.000
0	0	3	22	5	1	7		21	1	Moneda Nacional	81.500.000
0	0	3	22	5	7					Transf. a Inst. Prov. y Mun. para Fin. Gastos	73.600.000
										Corrientes	
0	0	3	22	5	7	1				Transferencias a Gobiernos Provinciales	73.600.000
0	0	3	22	5	7	1		21		Gastos Corrientes	73.600.000
0	0	3	22	5	7	1		21	1	Moneda Nacional	73.600.000
TOTAL											1.603.340.474

H





DETALLE DE TRANSFERENCIAS (PARTIDAS INDICATIVAS)

ASIGNACIÓN DE CRÉDITOS DEL PROGRAMA 23

SUBPR	PROY	ACTOR	FIN	FUN	F.F.	INC	PPAL	PAR	SPAR	UGEO	DENOMINACION	IMPORTE
0	0	1	3	6	11	5	1	7	9999	62	Provincia de Río Negro	2.900.000
0	0	1	3	6	11	5	1	7	9999	66	Provincia de Salta	7.500.000
0	0	1	3	6	11	5	1	7	9999	70	Provincia de San Juan	3.200.000
0	0	1	3	6	11	5	1	7	9999	74	Provincia de San Luis	2.900.000
0	0	1	3	6	11	5	1	7	9999	78	Provincia de Santa Cruz	1.500.000
0	0	1	3	6	11	5	1	7	9999	82	Provincia de Santa Fe	13.000.000
0	0	1	3	6	11	5	1	7	9999	86	Provincia de Santiago del Estero	5.000.000
0	0	1	3	6	11	5	1	7	9999	90	Provincia de Tucumán	8.025.836
0	0	1	3	6	11	5	1	7	9999	94	Provincia de Tierra del Fuego, Antártida e Islas del Atlántico Sur	1.300.000
0	0	1	3	6	11	5	1	9			Transferencias a Empresas Privadas	25.525.000
0	0	1	3	6	11	5	1	9	9999		Sin Discriminar	25.525.000
0	0	1	3	6	11	5	1	9	9999	2	Ciudad Autónoma de Buenos Aires	1.200.000
0	0	1	3	6	11	5	1	9	9999	6	Provincia de Buenos Aires	7.000.000
0	0	1	3	6	11	5	1	9	9999	10	Provincia de Catamarca	600.000
0	0	1	3	6	11	5	1	9	9999	14	Provincia de Córdoba	1.500.000
0	0	1	3	6	11	5	1	9	9999	18	Provincia de Corrientes	1.300.000
0	0	1	3	6	11	5	1	9	9999	22	Provincia del Chaco	1.000.000
0	0	1	3	6	11	5	1	9	9999	26	Provincia del Chubut	800.000
0	0	1	3	6	11	5	1	9	9999	30	Provincia de Entre Ríos	600.000
0	0	1	3	6	11	5	1	9	9999	34	Provincia de Formosa	800.000
0	0	1	3	6	11	5	1	9	9999	38	Provincia de Jujuy	1.400.000
0	0	1	3	6	11	5	1	9	9999	42	Provincia de La Pampa	400.000
0	0	1	3	6	11	5	1	9	9999	46	Provincia de La Rioja	600.000
0	0	1	3	6	11	5	1	9	9999	50	Provincia de Mendoza	400.000
0	0	1	3	6	11	5	1	9	9999	54	Provincia de Misiones	600.000
0	0	1	3	6	11	5	1	9	9999	58	Provincia del Neuquén	500.000
0	0	1	3	6	11	5	1	9	9999	62	Provincia de Río Negro	525.000
0	0	1	3	6	11	5	1	9	9999	66	Provincia de Salta	800.000
0	0	1	3	6	11	5	1	9	9999	70	Provincia de San Juan	600.000
0	0	1	3	6	11	5	1	9	9999	74	Provincia de San Luis	300.000
0	0	1	3	6	11	5	1	9	9999	78	Provincia de Santa Cruz	300.000
0	0	1	3	6	11	5	1	9	9999	82	Provincia de Santa Fe	1.600.000
0	0	1	3	6	11	5	1	9	9999	86	Provincia de Santiago del Estero	900.000
0	0	1	3	6	11	5	1	9	9999	90	Provincia de Tucumán	1.600.000
0	0	1	3	6	11	5	1	9	9999	94	Provincia de Tierra del Fuego, Antártida e Islas del Atlántico Sur	200.000
0	0	1	3	6	11	5	2				Transf. al Sector Privado para Financiar Gastos Capital	40.000.000
0	0	1	3	6	11	5	2	4			Transf. a Otras Inst. Cult. y Sociales sin Fines de Lucro	40.000.000
0	0	1	3	6	11	5	2	4	9999		Sin discriminar	40.000.000
0	0	1	3	6	11	5	2	4	9999	2	Ciudad Autónoma de Buenos Aires	1.800.000
0	0	1	3	6	11	5	2	4	9999	6	Provincia de Buenos Aires	12.200.000
0	0	1	3	6	11	5	2	4	9999	10	Provincia de Catamarca	600.000
0	0	1	3	6	11	5	2	4	9999	14	Provincia de Córdoba	2.650.000
0	0	1	3	6	11	5	2	4	9999	18	Provincia de Corrientes	1.400.000
0	0	1	3	6	11	5	2	4	9999	22	Provincia del Chaco	1.500.000
0	0	1	3	6	11	5	2	4	9999	26	Provincia del Chubut	400.000
0	0	1	3	6	11	5	2	4	9999	30	Provincia de Entre Ríos	600.000
0	0	1	3	6	11	5	2	4	9999	34	Provincia de Formosa	1.650.000
0	0	1	3	6	11	5	2	4	9999	38	Provincia de Jujuy	2.250.000
0	0	1	3	6	11	5	2	4	9999	42	Provincia de La Pampa	500.000
0	0	1	3	6	11	5	2	4	9999	46	Provincia de La Rioja	600.000
0	0	1	3	6	11	5	2	4	9999	50	Provincia de Mendoza	900.000
0	0	1	3	6	11	5	2	4	9999	54	Provincia de Misiones	850.000
0	0	1	3	6	11	5	2	4	9999	58	Provincia del Neuquén	650.000
0	0	1	3	6	11	5	2	4	9999	62	Provincia de Río Negro	500.000
0	0	1	3	6	11	5	2	4	9999	66	Provincia de Salta	1.200.000

M.E. y F.P.
447

A




DETALLE DE TRANSFERENCIAS (PARTIDAS INDICATIVAS)

ASIGNACIÓN DE CRÉDITOS DEL PROGRAMA 23

SUBPR	PROY	ACTOBR	FIN	FUN	F.F.	INC	PPAL	PAR	SPAR	UGEO	DENOMINACION	IMPORTE
0	0	1									Acciones de Capacitación	1.512.850.836
0	0	1	3								SERVICIOS SOCIALES	1.512.850.836
0	0	1	3	6							Trabajo	1.512.850.836
0	0	1	3	6	11						Tesoro Nacional	657.750.836
0	0	1	3	6	11	5					Transferencias	657.750.836
0	0	1	3	6	11	5	1				Transf. al Sector Privado para Financiar Gastos Corrientes	507.150.836
0	0	1	3	6	11	5	1	4			Ayudas Sociales a Personas	300.000.000
0	0	1	3	6	11	5	1	4			2 Ciudad Autónoma de Buenos Aires	15.000.000
0	0	1	3	6	11	5	1	4			6 Provincia de Buenos Aires	100.000.000
0	0	1	3	6	11	5	1	4			10 Provincia de Catamarca	8.000.000
0	0	1	3	6	11	5	1	4			14 Provincia de Córdoba	15.000.000
0	0	1	3	6	11	5	1	4			18 Provincia de Corrientes	10.000.000
0	0	1	3	6	11	5	1	4			22 Provincia del Chaco	7.000.000
0	0	1	3	6	11	5	1	4			26 Provincia del Chubut	8.000.000
0	0	1	3	6	11	5	1	4			30 Provincia de Entre Ríos	8.000.000
0	0	1	3	6	11	5	1	4			34 Provincia de Formosa	10.000.000
0	0	1	3	6	11	5	1	4			38 Provincia de Jujuy	15.000.000
0	0	1	3	6	11	5	1	4			42 Provincia de La Pampa	4.000.000
0	0	1	3	6	11	5	1	4			46 Provincia de La Rioja	8.000.000
0	0	1	3	6	11	5	1	4			50 Provincia de Mendoza	7.000.000
0	0	1	3	6	11	5	1	4			54 Provincia de Misiones	8.000.000
0	0	1	3	6	11	5	1	4			58 Provincia del Neuquén	4.000.000
0	0	1	3	6	11	5	1	4			62 Provincia de Río Negro	4.000.000
0	0	1	3	6	11	5	1	4			66 Provincia de Salta	15.000.000
0	0	1	3	6	11	5	1	4			70 Provincia de San Juan	8.000.000
0	0	1	3	6	11	5	1	4			74 Provincia de San Luis	4.000.000
0	0	1	3	6	11	5	1	4			78 Provincia de Santa Cruz	1.000.000
0	0	1	3	6	11	5	1	4			82 Provincia de Santa Fe	15.000.000
0	0	1	3	6	11	5	1	4			86 Provincia de Santiago del Estero	10.000.000
0	0	1	3	6	11	5	1	4			90 Provincia de Tucumán	15.000.000
0	0	1	3	6	11	5	1	4			94 Provincia de Tierra del Fuego, Antártida e Islas del Atlántico Sur	1.000.000
0	0	1	3	6	11	5	1	7			Transf. a Otras Instituc. Culturales y Soc. S/Fines de Lucro	181.625.836
0	0	1	3	6	11	5	1	7	9999		Sin discriminar	181.625.836
0	0	1	3	6	11	5	1	7	9999		2 Ciudad Autónoma de Buenos Aires	37.000.000
0	0	1	3	6	11	5	1	7	9999		6 Provincia de Buenos Aires	31.500.000
0	0	1	3	6	11	5	1	7	9999		10 Provincia de Catamarca	3.600.000
0	0	1	3	6	11	5	1	7	9999		14 Provincia de Córdoba	8.500.000
0	0	1	3	6	11	5	1	7	9999		18 Provincia de Corrientes	8.500.000
0	0	1	3	6	11	5	1	7	9999		22 Provincia del Chaco	8.400.000
0	0	1	3	6	11	5	1	7	9999		26 Provincia del Chubut	3.500.000
0	0	1	3	6	11	5	1	7	9999		30 Provincia de Entre Ríos	3.000.000
0	0	1	3	6	11	5	1	7	9999		34 Provincia de Formosa	6.500.000
0	0	1	3	6	11	5	1	7	9999		38 Provincia de Jujuy	9.000.000
0	0	1	3	6	11	5	1	7	9999		42 Provincia de La Pampa	2.900.000
0	0	1	3	6	11	5	1	7	9999		46 Provincia de La Rioja	3.900.000
0	0	1	3	6	11	5	1	7	9999		50 Provincia de Mendoza	3.400.000
0	0	1	3	6	11	5	1	7	9999		54 Provincia de Misiones	3.200.000
0	0	1	3	6	11	5	1	7	9999		58 Provincia del Neuquén	3.400.000

M.E.y F.P.
447

H



DETALLE DE TRANSFERENCIAS (PARTIDAS INDICATIVAS)

ASIGNACIÓN DE CRÉDITOS DEL PROGRAMA 23

SUBPR	PROY	ACTOR	FIN	FUN	F.F.	INC	PPAL	PAR	SPAR	UGEO	DENOMINACION	IMPORTE
0	0	1	3	6	11	5	2	4	9999	70	Provincia de San Juan	500.000
0	0	1	3	6	11	5	2	4	9999	74	Provincia de San Luis	500.000
0	0	1	3	6	11	5	2	4	9999	78	Provincia de Santa Cruz	400.000
0	0	1	3	6	11	5	2	4	9999	82	Provincia de Santa Fe	3.950.000
0	0	1	3	6	11	5	2	4	9999	86	Provincia de Santiago del Estero	900.000
0	0	1	3	6	11	5	2	4	9999	90	Provincia de Tucumán	3.200.000
0	0	1	3	6	11	5	2	4	9999	94	Provincia de Tierra del Fuego, Antártida e Islas del Atlántico Sur	300.000
0	0	1	3	6	11	5	6				Transferencias a Universidades Nacionales	10.000.000
0	0	1	3	6	11	5	6	1			Transferencias a Univ. Nac. p/financiar Gastos Corrientes Universidad de Buenos Aires	10.000.000
0	0	1	3	6	11	5	6	1	806			1.300.000
0	0	1	3	6	11	5	6	1	806	2	Ciudad Autónoma de Buenos Aires	1.300.000
0	0	1	3	6	11	5	6	1	810		Universidad Nacional de Córdoba	700.000
0	0	1	3	6	11	5	6	1	810	14	Provincia de Córdoba	700.000
0	0	1	3	6	11	5	6	1	811		Universidad Nacional de Cuyo	700.000
0	0	1	3	6	11	5	6	1	811	50	Provincia de Mendoza	700.000
0	0	1	3	6	11	5	6	1	812		Universidad Nacional de Entre Ríos	600.000
0	0	1	3	6	11	5	6	1	812	30	Provincia de Entre Ríos	600.000
0	0	1	3	6	11	5	6	1	815		Universidad Nacional de General Sarmiento	1.200.000
0	0	1	3	6	11	5	6	1	815	6	Provincia de Buenos Aires	1.200.000
0	0	1	3	6	11	5	6	1	817		Universidad Nacional de La Matanza	1.300.000
0	0	1	3	6	11	5	6	1	817	6	Provincia de Buenos Aires	1.300.000
0	0	1	3	6	11	5	6	1	822		Universidad Nacional de Luján	900.000
0	0	1	3	6	11	5	6	1	822	6	Provincia de Buenos Aires	900.000
0	0	1	3	6	11	5	6	1	823		Universidad Nacional de Mar del Plata	900.000
0	0	1	3	6	11	5	6	1	823	6	Provincia de Buenos Aires	900.000
0	0	1	3	6	11	5	6	1	824		Universidad Nacional de Misiones	700.000
0	0	1	3	6	11	5	6	1	824	54	Provincia de Misiones	700.000
0	0	1	3	6	11	5	6	1	829		Universidad Nacional de Rosario	1.000.000
0	0	1	3	6	11	5	6	1	829	82	Provincia de Santa Fe	1.000.000
0	0	1	3	6	11	5	6	1	836		Universidad Nacional de Tucumán	700.000
0	0	1	3	6	11	5	6	1	836	90	Provincia de Tucumán	700.000
0	0	1	3	6	11	5	7				Transf. a Inst. Prov. y Mun. para Fin. Gastos Corrientes	78.000.000
0	0	1	3	6	11	5	7	1			Transferencias a Gobiernos Provinciales	58.000.000
0	0	1	3	6	11	5	7	1	3001		Administración Central Provincial	58.000.000
0	0	1	3	6	11	5	7	1	3001	2	Ciudad Autónoma de Buenos Aires	2.600.000
0	0	1	3	6	11	5	7	1	3001	6	Provincia de Buenos Aires	16.000.000
0	0	1	3	6	11	5	7	1	3001	10	Provincia de Catamarca	1.900.000
0	0	1	3	6	11	5	7	1	3001	14	Provincia de Córdoba	3.000.000
0	0	1	3	6	11	5	7	1	3001	18	Provincia de Corrientes	2.900.000
0	0	1	3	6	11	5	7	1	3001	22	Provincia del Chaco	2.800.000
0	0	1	3	6	11	5	7	1	3001	26	Provincia del Chubut	1.200.000
0	0	1	3	6	11	5	7	1	3001	30	Provincia de Entre Ríos	1.500.000
0	0	1	3	6	11	5	7	1	3001	34	Provincia de Formosa	1.800.000
0	0	1	3	6	11	5	7	1	3001	38	Provincia de Jujuy	3.000.000
0	0	1	3	6	11	5	7	1	3001	42	Provincia de La Pampa	1.100.000
0	0	1	3	6	11	5	7	1	3001	46	Provincia de La Rioja	1.300.000
0	0	1	3	6	11	5	7	1	3001	50	Provincia de Mendoza	900.000
0	0	1	3	6	11	5	7	1	3001	54	Provincia de Misiones	1.100.000
0	0	1	3	6	11	5	7	1	3001	58	Provincia del Neuquén	900.000

M.E. y F.P.
447

M



DETALLE DE TRANSFERENCIAS (PARTIDAS INDICATIVAS)

ASIGNACIÓN DE CRÉDITOS DEL PROGRAMA 23

SUBPR	PROY	ACTOR	FIN	FUN	F.F.	INC	PPAL	PAR	SPAR	UGEO	DENOMINACION	IMPORTE
0	0	1	3	6	11	5	7	1	3001	62	Provincia de Río Negro	900.000
0	0	1	3	6	11	5	7	1	3001	66	Provincia de Salta	2.000.000
0	0	1	3	6	11	5	7	1	3001	70	Provincia de San Juan	1.000.000
0	0	1	3	6	11	5	7	1	3001	74	Provincia de San Luis	900.000
0	0	1	3	6	11	5	7	1	3001	78	Provincia de Santa Cruz	800.000
0	0	1	3	6	11	5	7	1	3001	82	Provincia de Santa Fe	4.600.000
0	0	1	3	6	11	5	7	1	3001	86	Provincia de Santiago del Estero	1.900.000
0	0	1	3	6	11	5	7	1	3001	90	Provincia de Tucumán	3.300.000
0	0	1	3	6	11	5	7	1	3001	94	Provincia de Tierra del Fuego, Antártida e Islas del Atlántico Sur	600.000
0	0	1	3	6	11	5	7	6			Transferencias a Gobiernos Municipales	20.000.000
0	0	1	3	6	11	5	7	6	9999		Sin discriminar	20.000.000
0	0	1	3	6	11	5	7	6	9999	2	Ciudad Autónoma de Buenos Aires	1.000.000
0	0	1	3	6	11	5	7	6	9999	6	Provincia de Buenos Aires	5.400.000
0	0	1	3	6	11	5	7	6	9999	10	Provincia de Catamarca	500.000
0	0	1	3	6	11	5	7	6	9999	14	Provincia de Córdoba	1.000.000
0	0	1	3	6	11	5	7	6	9999	18	Provincia de Corrientes	900.000
0	0	1	3	6	11	5	7	6	9999	22	Provincia del Chaco	800.000
0	0	1	3	6	11	5	7	6	9999	26	Provincia del Chubut	600.000
0	0	1	3	6	11	5	7	6	9999	30	Provincia de Entre Ríos	500.000
0	0	1	3	6	11	5	7	6	9999	34	Provincia de Formosa	500.000
0	0	1	3	6	11	5	7	6	9999	38	Provincia de Jujuy	1.000.000
0	0	1	3	6	11	5	7	6	9999	42	Provincia de La Pampa	400.000
0	0	1	3	6	11	5	7	6	9999	46	Provincia de La Rioja	500.000
0	0	1	3	6	11	5	7	6	9999	50	Provincia de Mendoza	300.000
0	0	1	3	6	11	5	7	6	9999	54	Provincia de Misiones	500.000
0	0	1	3	6	11	5	7	6	9999	58	Provincia del Neuquén	500.000
0	0	1	3	6	11	5	7	6	9999	62	Provincia de Río Negro	500.000
0	0	1	3	6	11	5	7	6	9999	66	Provincia de Salta	500.000
0	0	1	3	6	11	5	7	6	9999	70	Provincia de San Juan	500.000
0	0	1	3	6	11	5	7	6	9999	74	Provincia de San Luis	300.000
0	0	1	3	6	11	5	7	6	9999	78	Provincia de Santa Cruz	300.000
0	0	1	3	6	11	5	7	6	9999	82	Provincia de Santa Fe	1.300.000
0	0	1	3	6	11	5	7	6	9999	86	Provincia de Santiago del Estero	700.000
0	0	1	3	6	11	5	7	6	9999	90	Provincia de Tucumán	1.200.000
0	0	1	3	6	11	5	7	6	9999	94	Provincia de Tierra del Fuego, Antártida e Islas del Atlántico Sur	300.000
0	0	1	3	6	11	5	8				Transf. a Inst. Prov. y Mun. para Financ. Gastos de Capital	22.600.000
0	0	1	3	6	11	5	8	1			Transferencias a Gobiernos Provinciales	17.000.000
0	0	1	3	6	11	5	8	1	3001		Administración central provincial	17.000.000
0	0	1	3	6	11	5	8	1	3001	2	Ciudad Autónoma de Buenos Aires	800.000
0	0	1	3	6	11	5	8	1	3001	6	Provincia de Buenos Aires	5.000.000
0	0	1	3	6	11	5	8	1	3001	10	Provincia de Catamarca	400.000
0	0	1	3	6	11	5	8	1	3001	14	Provincia de Córdoba	1.000.000
0	0	1	3	6	11	5	8	1	3001	18	Provincia de Corrientes	800.000
0	0	1	3	6	11	5	8	1	3001	22	Provincia del Chaco	600.000
0	0	1	3	6	11	5	8	1	3001	26	Provincia del Chubut	400.000
0	0	1	3	6	11	5	8	1	3001	30	Provincia de Entre Ríos	400.000
0	0	1	3	6	11	5	8	1	3001	34	Provincia de Formosa	400.000
0	0	1	3	6	11	5	8	1	3001	38	Provincia de Jujuy	1.000.000
0	0	1	3	6	11	5	8	1	3001	42	Provincia de La Pampa	200.000
0	0	1	3	6	11	5	8	1	3001	46	Provincia de La Rioja	400.000
0	0	1	3	6	11	5	8	1	3001	50	Provincia de Mendoza	200.000
0	0	1	3	6	11	5	8	1	3001	54	Provincia de Misiones	400.000
0	0	1	3	6	11	5	8	1	3001	58	Provincia del Neuquén	200.000
0	0	1	3	6	11	5	8	1	3001	62	Provincia de Río Negro	200.000
0	0	1	3	6	11	5	8	1	3001	66	Provincia de Salta	800.000

M.E.y F.P.
447

Handwritten signature



DETALLE DE TRANSFERENCIAS (PARTIDAS INDICATIVAS)

ASIGNACIÓN DE CRÉDITOS DEL PROGRAMA 23

SUBPR	PROY	ACTOR	FIN	FUN	F.F.	INC	PAL	PAR	SPAR	UGEO	DENOMINACION	IMPORTE
0	0	1	3	6	11	5	8	1	3001	70	Provincia de San Juan	400.000
0	0	1	3	6	11	5	8	1	3001	74	Provincia de San Luis	200.000
0	0	1	3	6	11	5	8	1	3001	78	Provincia de Santa Cruz	200.000
0	0	1	3	6	11	5	8	1	3001	82	Provincia de Santa Fe	1.400.000
0	0	1	3	6	11	5	8	1	3001	86	Provincia de Santiago del Estero	600.000
0	0	1	3	6	11	5	8	1	3001	90	Provincia de Tucumán	1.000.000
0	0	1	3	6	11	5	8	6			Transferencias a Gobiernos Municipales	5.600.000
0	0	1	3	6	11	5	8	6	9999		Sin discriminar	5.600.000
0	0	1	3	6	11	5	8	6	9999	2	Ciudad Autónoma de Buenos Aires	100.000
0	0	1	3	6	11	5	8	6	9999	6	Provincia de Buenos Aires	1.935.000
0	0	1	3	6	11	5	8	6	9999	10	Provincia de Catamarca	142.000
0	0	1	3	6	11	5	8	6	9999	14	Provincia de Córdoba	305.000
0	0	1	3	6	11	5	8	6	9999	18	Provincia de Corrientes	305.000
0	0	1	3	6	11	5	8	6	9999	22	Provincia del Chaco	305.000
0	0	1	3	6	11	5	8	6	9999	26	Provincia del Chubut	21.000
0	0	1	3	6	11	5	8	6	9999	30	Provincia de Entre Ríos	142.000
0	0	1	3	6	11	5	8	6	9999	34	Provincia de Formosa	181.900
0	0	1	3	6	11	5	8	6	9999	38	Provincia de Jujuy	305.000
0	0	1	3	6	11	5	8	6	9999	42	Provincia de La Pampa	21.000
0	0	1	3	6	11	5	8	6	9999	46	Provincia de La Rioja	142.000
0	0	1	3	6	11	5	8	6	9999	50	Provincia de Mendoza	165.100
0	0	1	3	6	11	5	8	6	9999	54	Provincia de Misiones	142.000
0	0	1	3	6	11	5	8	6	9999	58	Provincia del Neuquén	21.000
0	0	1	3	6	11	5	8	6	9999	62	Provincia de Río Negro	21.000
0	0	1	3	6	11	5	8	6	9999	66	Provincia de Salta	184.000
0	0	1	3	6	11	5	8	6	9999	70	Provincia de San Juan	142.000
0	0	1	3	6	11	5	8	6	9999	74	Provincia de San Luis	21.000
0	0	1	3	6	11	5	8	6	9999	78	Provincia de Santa Cruz	21.000
0	0	1	3	6	11	5	8	6	9999	82	Provincia de Santa Fe	468.000
0	0	1	3	6	11	5	8	6	9999	86	Provincia de Santiago del Estero	163.000
0	0	1	3	6	11	5	8	6	9999	90	Provincia de Tucumán	326.000
0	0	1	3	6	11	5	8	6	9999	94	Provincia de Tierra del Fuego, Antártida e Islas del Atlántico Sur	21.000
0	0	1	3	6	14						Transferencias Internas	700.000.000
0	0	1	3	6	14	5					Transferencias	700.000.000
0	0	1	3	6	14	5	1				Transf. al Sector Privado para Financiar Gastos Corrientes	700.000.000
0	0	1	3	6	14	5	1	4			Ayudas Sociales a Personas	700.000.000
0	0	1	3	6	14	5	1	4		2	Ciudad Autónoma de Buenos Aires	45.000.000
0	0	1	3	6	14	5	1	4		6	Provincia de Buenos Aires	250.000.000
0	0	1	3	6	14	5	1	4		10	Provincia de Catamarca	15.000.000
0	0	1	3	6	14	5	1	4		14	Provincia de Córdoba	30.000.000
0	0	1	3	6	14	5	1	4		18	Provincia de Corrientes	30.000.000
0	0	1	3	6	14	5	1	4		22	Provincia del Chaco	30.000.000
0	0	1	3	6	14	5	1	4		26	Provincia del Chubut	10.000.000
0	0	1	3	6	14	5	1	4		30	Provincia de Entre Ríos	15.000.000
0	0	1	3	6	14	5	1	4		34	Provincia de Formosa	25.000.000
0	0	1	3	6	14	5	1	4		38	Provincia de Jujuy	30.000.000
0	0	1	3	6	14	5	1	4		42	Provincia de La Pampa	8.000.000
0	0	1	3	6	14	5	1	4		46	Provincia de La Rioja	15.000.000
0	0	1	3	6	14	5	1	4		50	Provincia de Mendoza	10.000.000
0	0	1	3	6	14	5	1	4		54	Provincia de Misiones	15.000.000
0	0	1	3	6	14	5	1	4		58	Provincia del Neuquén	7.000.000
0	0	1	3	6	14	5	1	4		62	Provincia de Río Negro	7.000.000
0	0	1	3	6	14	5	1	4		66	Provincia de Salta	25.000.000
0	0	1	3	6	14	5	1	4		70	Provincia de San Juan	15.000.000
0	0	1	3	6	14	5	1	4		74	Provincia de San Luis	7.000.000
0	0	1	3	6	14	5	1	4		78	Provincia de Santa Cruz	4.000.000

M.E. y F.P.
447

M



DETALLE DE TRANSFERENCIAS (PARTIDAS INDICATIVAS)

ASIGNACIÓN DE CRÉDITOS DEL PROGRAMA 23

SUBPR	PROY	ACTOBR	FIN	FUN	F.F.	INC	PPAL	PAR	SPAR	UGEO	DENOMINACION	IMPORTE
0	0	1	3	6	14	5	1	4			82 Provincia de Santa Fe	50.000.000
0	0	1	3	6	14	5	1	4			86 Provincia de Santiago del Estero	15.000.000
0	0	1	3	6	14	5	1	4			90 Provincia de Tucumán	40.000.000
0	0	1	3	6	14	5	1	4			94 Provincia de Tierra del Fuego, Antártida e Islas del Atlántico Sur	2.000.000
0	0	1	3	6	22						Crédito Externo	155.100.000
0	0	1	3	6	22	5					Transferencias	155.100.000
0	0	1	3	6	22	5	1				Transf. al Sector Privado para Financiar Gastos Corrientes	81.500.000
0	0	1	3	6	22	5	1	7			Transf. a Otras Instituc. Culturales y Soc. S/Fines de Lucro	81.500.000
0	0	1	3	6	22	5	1	7	9999		Sin discriminar	81.500.000
0	0	1	3	6	22	5	1	7	9999	2	Ciudad Autónoma de Buenos Aires	3.000.000
0	0	1	3	6	22	5	1	7	9999	6	Provincia de Buenos Aires	20.000.000
0	0	1	3	6	22	5	1	7	9999	10	Provincia de Catamarca	600.000
0	0	1	3	6	22	5	1	7	9999	14	Provincia de Córdoba	1.500.000
0	0	1	3	6	22	5	1	7	9999	18	Provincia de Corrientes	1.500.000
0	0	1	3	6	22	5	1	7	9999	22	Provincia del Chaco	1.500.000
0	0	1	3	6	22	5	1	7	9999	26	Provincia del Chubut	500.000
0	0	1	3	6	22	5	1	7	9999	30	Provincia de Entre Ríos	500.000
0	0	1	3	6	22	5	1	7	9999	34	Provincia de Formosa	6.500.000
0	0	1	3	6	22	5	1	7	9999	38	Provincia de Jujuy	7.400.000
0	0	1	3	6	22	5	1	7	9999	46	Provincia de La Rioja	5.900.000
0	0	1	3	6	22	5	1	7	9999	50	Provincia de Mendoza	2.700.000
0	0	1	3	6	22	5	1	7	9999	62	Provincia de Río Negro	5.900.000
0	0	1	3	6	22	5	1	7	9999	66	Provincia de Salta	1.500.000
0	0	1	3	6	22	5	1	7	9999	70	Provincia de San Juan	2.300.000
0	0	1	3	6	22	5	1	7	9999	82	Provincia de Santa Fe	7.500.000
0	0	1	3	6	22	5	1	7	9999	86	Provincia de Santiago del Estero	1.000.000
0	0	1	3	6	22	5	1	7	9999	90	Provincia de Tucumán	11.700.000
0	0	1	3	6	22	5	7				Transf. a Inst. Prov. y Mun. para Fin. Gastos Corrientes	73.600.000
0	0	1	3	6	22	5	7	1			Transferencias a Gobiernos Provinciales	73.600.000
0	0	1	3	6	22	5	7	1	3001		Administración Central Provincial	73.600.000
0	0	1	3	6	22	5	7	1	3001	2	Ciudad Autónoma de Buenos Aires	600.000
0	0	1	3	6	22	5	7	1	3001	6	Provincia de Buenos Aires	16.000.000
0	0	1	3	6	22	5	7	1	3001	10	Provincia de Catamarca	400.000
0	0	1	3	6	22	5	7	1	3001	14	Provincia de Córdoba	1.000.000
0	0	1	3	6	22	5	7	1	3001	18	Provincia de Corrientes	500.000
0	0	1	3	6	22	5	7	1	3001	22	Provincia del Chaco	800.000
0	0	1	3	6	22	5	7	1	3001	26	Provincia del Chubut	300.000
0	0	1	3	6	22	5	7	1	3001	30	Provincia de Entre Ríos	500.000
0	0	1	3	6	22	5	7	1	3001	34	Provincia de Formosa	5.500.000
0	0	1	3	6	22	5	7	1	3001	38	Provincia de Jujuy	6.000.000
0	0	1	3	6	22	5	7	1	3001	42	Provincia de La Pampa	400.000
0	0	1	3	6	22	5	7	1	3001	46	Provincia de La Rioja	5.400.000
0	0	1	3	6	22	5	7	1	3001	50	Provincia de Mendoza	5.600.000
0	0	1	3	6	22	5	7	1	3001	54	Provincia de Misiones	500.000
0	0	1	3	6	22	5	7	1	3001	58	Provincia del Neuquén	500.000
0	0	1	3	6	22	5	7	1	3001	62	Provincia de Río Negro	1.500.000
0	0	1	3	6	22	5	7	1	3001	66	Provincia de Salta	800.000
0	0	1	3	6	22	5	7	1	3001	70	Provincia de San Juan	400.000
0	0	1	3	6	22	5	7	1	3001	74	Provincia de San Luis	300.000
0	0	1	3	6	22	5	7	1	3001	78	Provincia de Santa Cruz	100.000
0	0	1	3	6	22	5	7	1	3001	82	Provincia de Santa Fe	4.800.000
0	0	1	3	6	22	5	7	1	3001	86	Provincia de Santiago del Estero	500.000
0	0	1	3	6	22	5	7	1	3001	90	Provincia de Tucumán	11.000.000

M.E.y F.P.
447

8



DETALLE DE TRANSFERENCIAS (PARTIDAS INDICATIVAS)

ASIGNACIÓN DE CRÉDITOS DEL PROGRAMA 23

SUBPR	PROY	ACTOBR	FIN	FUN	F.F.	INC	PPAL	PAR	SPAR	UGEO	DENOMINACION	IMPORTE
0	0	1	3	6	22	5	7	1	3001	94	Provincia de Tierra del Fuego, Antártida e Islas del Atlántico Sur	10.200.000
<hr/>												
TOTAL											1.512.850.836	

81


M.E.y F.P.
447



LISTADO DE ACTIVIDADES ESPECÍFICAS

CODIGO	DENOMINACION	UNIDAD EJECUTORA	CREDITO	RECURSOS HUMANOS	
				CARGOS	HS. DE CATEDRA
Actividades:					
01	Acciones de Capacitación	Dirección Nacional de Orientación y Formación Profesional	1.602.907.138	102	62
06	Sistema de Formación Continua - Proyecto PNUD ARG 07/0007	Dirección Nacional de Orientación y Formación Profesional	433.336	0	0
TOTAL:			1.603.340.474	102	62


K





RECURSOS HUMANOS DEL PROGRAMA 23

CARGO O CATEGORIA	CANTIDAD DE	
	CARGOS	HS. DE CATEDRA
Planta Permanente		
Personal del Sistema Nacional de Empleo Público (SINEP)		
A	3	0
B	26	0
C	50	0
D	22	0
E	1	0
Subtotal Escalafón	102	0
Planta Temporaria		
PERSONAL CONTRATADO		
Horas de Cátedra Anuales	0	62
Subtotal Escalafón	0	62
TOTAL DEL PROGRAMA 23	102	62



H



**PROGRAMA 24
SISTEMA FEDERAL DE EMPLEO**

**UNIDAD EJECUTORA
SECRETARÍA DE EMPLEO**


Servicio Administrativo Financiero
350

DESCRIPCIÓN DEL PROGRAMA

La Secretaría de Empleo tiene entre sus principales objetivos la promoción y fortalecimiento de las Oficinas y Unidades de Empleo Municipales y de Instituciones sin fines de lucro; como así también la coordinación y ampliación territorial de la Red de Servicios de Empleo; el fortalecimiento en todo el país del Seguro de Capacitación y Empleo y del Programa Jóvenes con Más y Mejor Trabajo y la ejecución del Plan Integral para la Promoción del Empleo "Más y Mejor Trabajo" a través de la suscripción y puesta en marcha de Acuerdos Territoriales de Promoción del Empleo.

Para 2015 se prevé continuar con las acciones realizadas por las oficinas de empleo que integran la Red Federal de Empleo, cuya organización y coordinación es responsabilidad del Ministerio de Trabajo, Empleo y Seguridad Social, según lo establece la Ley Nº 24.013. Entre otras acciones a desarrollar durante el ejercicio, se destacan:

- La prestación de servicios a las personas desocupadas a través de las oficinas de empleo que integran la Red de Servicios de Empleo, para gestionar la derivación de los trabajadores desocupados y trabajadores participantes en Programas de Empleo hacia procesos de mejora de la empleabilidad a través de la capacitación y la orientación laboral.
- El desarrollo de acciones de asistencia técnica y financiera que permitan la firma de los Acuerdos Territoriales de Promoción del Empleo en las distintas provincias y municipios del país, para establecer compromisos en la formulación e implementación de propuestas que combinen en forma articulada los recursos disponibles en el Ministerio de Trabajo, Empleo y Seguridad Social y en otras áreas del Estado, en forma coordinada con las provincias, municipios e instituciones productivas y sociales con la finalidad de dar respuesta a los problemas de empleo de las personas.
- El desarrollo de acciones tendientes al fortalecimiento de las capacidades de gestión provincial, municipal y local de los programas de empleo y capacitación laboral. Para ello se cuenta con la colaboración en territorio de las gerencias de empleo de este Ministerio, quienes tienen la misión de implementar herramientas de política de empleo y formación profesional.
- La implementación y seguimiento del Seguro de Capacitación y Empleo y del Programa Jóvenes con Más y Mejor Trabajo, en todo el territorio del país a través de Acuerdos Territoriales establecidos con los gobiernos locales.




H



METAS Y PRODUCCIÓN BRUTA

DENOMINACION	UNIDAD DE MEDIDA	CANTIDAD
METAS :		
Asistencia Técnica y Financiera para la Gestión Local del Empleo	Municipio Asistido	503
Orientación Laboral	Persona Orientada	1.008.000

H





DISTRIBUCIÓN DE LÍMITES DEL GASTO

ASIGNACIÓN DE CRÉDITOS DEL PROGRAMA 24

SUBPR	PROY	FIN	F.F.	INC	PPAL	PAR	SPAR	ECON	MON	DENOMINACION	IMPORTE
0	0	3								SERVICIOS SOCIALES	241.696.401
0	0	3	11							Tesoro Nacional	241.696.401
0	0	3	11	1						Gastos en Personal	140.117.198
0	0	3	11	1	1					Personal Permanente	120.557.009
0	0	3	11	1	1	1				Retribución del Cargo	61.249.795
0	0	3	11	1	1	1		21		Gastos Corrientes	61.249.795
0	0	3	11	1	1	1		21	1	Moneda Nacional	61.249.795
0	0	3	11	1	1	3				Retribuciones que no hacen al Cargo	28.003.914
0	0	3	11	1	1	3		21		Gastos Corrientes	28.003.914
0	0	3	11	1	1	3		21	1	Moneda Nacional	28.003.914
0	0	3	11	1	1	4				Sueldo Anual Complementario	7.437.809
0	0	3	11	1	1	4		21		Gastos Corrientes	7.437.809
0	0	3	11	1	1	4		21	1	Moneda Nacional	7.437.809
0	0	3	11	1	1	6				Contribuciones Patronales	23.689.422
0	0	3	11	1	1	6		21		Gastos Corrientes	23.689.422
0	0	3	11	1	1	6		21	1	Moneda Nacional	23.689.422
0	0	3	11	1	1	7				Complementos	176.069
0	0	3	11	1	1	7		21		Gastos Corrientes	176.069
0	0	3	11	1	1	7		21	1	Moneda Nacional	176.069
0	0	3	11	1	2					Personal Temporario	127.761
0	0	3	11	1	2	1				Retribuciones del Cargo	94.725
0	0	3	11	1	2	1		21		Gastos Corrientes	94.725
0	0	3	11	1	2	1		21	1	Moneda Nacional	94.725
0	0	3	11	1	2	3				Sueldo Anual Complementario	7.894
0	0	3	11	1	2	3		21		Gastos Corrientes	7.894
0	0	3	11	1	2	3		21	1	Moneda Nacional	7.894
0	0	3	11	1	2	5				Contribuciones Patronales	25.142
0	0	3	11	1	2	5		21		Gastos Corrientes	25.142
0	0	3	11	1	2	5		21	1	Moneda Nacional	25.142
0	0	3	11	1	3					Servicios Extraordinarios	93.007
0	0	3	11	1	3	1				Retribuciones Extraordinarias	68.958
0	0	3	11	1	3	1		21		Gastos Corrientes	68.958
0	0	3	11	1	3	1		21	1	Moneda Nacional	68.958
0	0	3	11	1	3	2				Sueldo Anual Complementario	5.746
0	0	3	11	1	3	2		21		Gastos Corrientes	5.746
0	0	3	11	1	3	2		21	1	Moneda Nacional	5.746
0	0	3	11	1	3	3				Contribuciones Patronales	18.303
0	0	3	11	1	3	3		21		Gastos Corrientes	18.303
0	0	3	11	1	3	3		21	1	Moneda Nacional	18.303
0	0	3	11	1	5					Asistencia Social al Personal	529.800
0	0	3	11	1	5	9				Otras Asistencias Sociales al Personal	529.800
0	0	3	11	1	5	9		21		Gastos Corrientes	529.800

M.E. y F.P.
447

H



DISTRIBUCIÓN DE LÍMITES DEL GASTO

ASIGNACIÓN DE CRÉDITOS DEL PROGRAMA 24

SUBPR	PROY	FIN	F.F.	INC	PPAL	PAR	SPAR	ECON	MON	DENOMINACION	IMPORTE
0	0	3	11	1	5	9		21	1	Moneda Nacional	529.800
0	0	3	11	1	6					Beneficios y Compensaciones	344.314
0	0	3	11	1	6			21		Gastos Corrientes	344.314
0	0	3	11	1	6			21	1	Moneda Nacional	344.314
0	0	3	11	1	8					Personal contratado	18.465.307
0	0	3	11	1	8	1				Retribuciones por contratos	7.772.023
0	0	3	11	1	8	1		21		Gastos Corrientes	7.772.023
0	0	3	11	1	8	1		21	1	Moneda Nacional	7.772.023
0	0	3	11	1	8	2				Adicionales al contrato	5.918.659
0	0	3	11	1	8	2		21		Gastos Corrientes	5.918.659
0	0	3	11	1	8	2		21	1	Moneda Nacional	5.918.659
0	0	3	11	1	8	3				Sueldo anual complementario	1.140.890
0	0	3	11	1	8	3		21		Gastos Corrientes	1.140.890
0	0	3	11	1	8	3		21	1	Moneda Nacional	1.140.890
0	0	3	11	1	8	5				Contribuciones patronales	3.633.735
0	0	3	11	1	8	5		21		Gastos Corrientes	3.633.735
0	0	3	11	1	8	5		21	1	Moneda Nacional	3.633.735
0	0	3	11	2						Bienes de Consumo	2.123.839
0	0	3	11	2				21		Gastos Corrientes	2.123.839
0	0	3	11	2				21	1	Moneda Nacional	2.123.839
0	0	3	11	3						Servicios No Personales	23.855.364
0	0	3	11	3	1					Servicios Básicos	1.394.820
0	0	3	11	3	1			21		Gastos Corrientes	1.394.820
0	0	3	11	3	1			21	1	Moneda Nacional	1.394.820
0	0	3	11	3	2					Alquileres y Derechos	9.700.120
0	0	3	11	3	2			21		Gastos Corrientes	9.700.120
0	0	3	11	3	2			21	1	Moneda Nacional	9.700.120
0	0	3	11	3	3					Mantenimiento, Reparación y Limpieza	5.741.040
0	0	3	11	3	3			21		Gastos Corrientes	5.741.040
0	0	3	11	3	3			21	1	Moneda Nacional	5.741.040
0	0	3	11	3	4					Servicios Técnicos y Profesionales	31.500
0	0	3	11	3	4			21		Gastos Corrientes	31.500
0	0	3	11	3	4			21	1	Moneda Nacional	31.500
0	0	3	11	3	5					Servicios Comerciales y Financieros	474.820
0	0	3	11	3	5			21		Gastos Corrientes	474.820
0	0	3	11	3	5			21	1	Moneda Nacional	474.820
0	0	3	11	3	7					Pasajes y Viáticos	3.996.718
0	0	3	11	3	7			21		Gastos Corrientes	3.996.718
0	0	3	11	3	7			21	1	Moneda Nacional	3.930.968
0	0	3	11	3	7			21	3	Moneda Extranjera	65.750
0	0	3	11	3	8					Impuestos, Derechos, Tasas y Juicios	173.050
0	0	3	11	3	8			21		Gastos Corrientes	173.050
0	0	3	11	3	8			21	1	Moneda Nacional	173.050
0	0	3	11	3	9					Otros Servicios	2.343.296
0	0	3	11	3	9			21		Gastos Corrientes	2.343.296
0	0	3	11	3	9			21	1	Moneda Nacional	2.343.296
0	0	3	11	4						Bienes de Uso	1.500.000

M.E. y F.P.
447

H



DISTRIBUCIÓN DE LÍMITES DEL GASTO

ASIGNACIÓN DE CRÉDITOS DEL PROGRAMA 24

SUBPR	PROY	FIN	F.F.	INC	PPAL	PAR	SPAR	ECON	MON	DENOMINACION	IMPORTE
0	0	3	11	4	3					Maquinaria y Equipo	1.500.000
0	0	3	11	4	3			22		Gastos de Capital	1.500.000
0	0	3	11	4	3			22	1	Moneda Nacional	1.500.000
0	0	3	11	5						Transferencias	74.100.000
0	0	3	11	5	1					Transf. al Sector Privado para Financiar Gastos Corrientes	8.000.000
0	0	3	11	5	1	7				Transf. a Otras Instituc. Culturales y Soc. S/Fines de Lucro	8.000.000
0	0	3	11	5	1	7		21		Gastos Corrientes	8.000.000
0	0	3	11	5	1	7		21	1	Moneda Nacional	8.000.000
0	0	3	11	5	6					Transferencias a Universidades Nacionales	1.000.000
0	0	3	11	5	6	1				Transferencias a Univ. Nac. p/financiar Gastos Corrientes	1.000.000
0	0	3	11	5	6	1		21		Gastos Corrientes	1.000.000
0	0	3	11	5	6	1		21	1	Moneda Nacional	1.000.000
0	0	3	11	5	7					Transf. a Inst. Prov. y Mun. para Fin. Gastos Corrientes	57.600.000
0	0	3	11	5	7	1				Transferencias a Gobiernos Provinciales	4.500.000
0	0	3	11	5	7	1		21		Gastos Corrientes	4.500.000
0	0	3	11	5	7	1		21	1	Moneda Nacional	4.500.000
0	0	3	11	5	7	6				Transferencias a Gobiernos Municipales	53.100.000
0	0	3	11	5	7	6		21		Gastos Corrientes	53.100.000
0	0	3	11	5	7	6		21	1	Moneda Nacional	53.100.000
0	0	3	11	5	8					Transf. a Inst. Prov. y Mun. para Financ. Gastos de Capital	7.500.000
0	0	3	11	5	8	1				Transferencias a Gobiernos Provinciales	2.500.000
0	0	3	11	5	8	1		22		Gastos de Capital	2.500.000
0	0	3	11	5	8	1		22	1	Moneda Nacional	2.500.000
0	0	3	11	5	8	6				Transferencias a Gobiernos Municipales	5.000.000
0	0	3	11	5	8	6		22		Gastos de Capital	5.000.000
0	0	3	11	5	8	6		22	1	Moneda Nacional	5.000.000
0	1									Construcción y Reformas Edilicias en Edificios de las Gerencias de Empleo y Capacitación Laboral	5.500.000
0	1	3								SERVICIOS SOCIALES	5.500.000
0	1	3	11							Tesoro Nacional	5.500.000
0	1	3	11	4						Bienes de Uso	5.500.000
0	1	3	11	4	2					Construcciones	5.500.000
0	1	3	11	4	2			22		Gastos de Capital	5.500.000
0	1	3	11	4	2			22	1	Moneda Nacional	5.500.000
TOTAL											247.196.401

M.E.y F.P.
447

H



DETALLE DE TRANSFERENCIAS (PARTIDAS INDICATIVAS)

ASIGNACIÓN DE CRÉDITOS DEL PROGRAMA 24

SUBPR	PROY	ACTOBR	FIN	FUN	F.F.	INC	PPAL	PAR	SPAR	UGEO	DENOMINACION	IMPORTE
0	0	1									Sistema Federal de Empleo	74.100.000
0	0	1	3								SERVICIOS SOCIALES	74.100.000
0	0	1	3	6							Trabajo	74.100.000
0	0	1	3	6	11						Tesoro Nacional	74.100.000
0	0	1	3	6	11	5					Transferencias	74.100.000
0	0	1	3	6	11	5	1				Transf. al Sector Privado para Financiar Gastos Corrientes	8.000.000
0	0	1	3	6	11	5	1	7			Transf. a Otras Instituc. Culturales y Soc. S/Fines de Lucro	8.000.000
0	0	1	3	6	11	5	1	7	9999		Sin discriminar	8.000.000
0	0	1	3	6	11	5	1	7	9999	2	Ciudad Autónoma de Buenos Aires	300.000
0	0	1	3	6	11	5	1	7	9999	6	Provincia de Buenos Aires	2.400.000
0	0	1	3	6	11	5	1	7	9999	10	Provincia de Catamarca	150.000
0	0	1	3	6	11	5	1	7	9999	14	Provincia de Córdoba	400.000
0	0	1	3	6	11	5	1	7	9999	18	Provincia de Corrientes	400.000
0	0	1	3	6	11	5	1	7	9999	22	Provincia del Chaco	400.000
0	0	1	3	6	11	5	1	7	9999	26	Provincia del Chubut	150.000
0	0	1	3	6	11	5	1	7	9999	30	Provincia de Entre Ríos	150.000
0	0	1	3	6	11	5	1	7	9999	34	Provincia de Formosa	300.000
0	0	1	3	6	11	5	1	7	9999	38	Provincia de Jujuy	400.000
0	0	1	3	6	11	5	1	7	9999	42	Provincia de La Pampa	150.000
0	0	1	3	6	11	5	1	7	9999	46	Provincia de La Rioja	150.000
0	0	1	3	6	11	5	1	7	9999	50	Provincia de Mendoza	240.000
0	0	1	3	6	11	5	1	7	9999	54	Provincia de Misiones	240.000
0	0	1	3	6	11	5	1	7	9999	58	Provincia del Neuquén	150.000
0	0	1	3	6	11	5	1	7	9999	62	Provincia de Río Negro	150.000
0	0	1	3	6	11	5	1	7	9999	66	Provincia de Salta	240.000
0	0	1	3	6	11	5	1	7	9999	70	Provincia de San Juan	150.000
0	0	1	3	6	11	5	1	7	9999	78	Provincia de Santa Cruz	300.000
0	0	1	3	6	11	5	1	7	9999	82	Provincia de Santa Fe	400.000
0	0	1	3	6	11	5	1	7	9999	86	Provincia de Santiago del Estero	150.000
0	0	1	3	6	11	5	1	7	9999	90	Provincia de Tucumán	480.000
0	0	1	3	6	11	5	1	7	9999	94	Provincia de Tierra del Fuego, Antártida e Islas del Atlántico Sur	150.000
0	0	1	3	6	11	5	6				Transferencias a Universidades Nacionales	1.000.000
0	0	1	3	6	11	5	6	1			Transferencias a Univ. Nac. p/financiar Gastos Corrientes	1.000.000
0	0	1	3	6	11	5	6	1	806		Universidad de Buenos Aires	100.000
0	0	1	3	6	11	5	6	1	806	2	Ciudad Autónoma de Buenos Aires	100.000
0	0	1	3	6	11	5	6	1	810		Universidad Nacional de Córdoba	100.000
0	0	1	3	6	11	5	6	1	810	14	Provincia de Córdoba	100.000
0	0	1	3	6	11	5	6	1	811		Universidad Nacional de Cuyo	100.000
0	0	1	3	6	11	5	6	1	811	50	Provincia de Mendoza	100.000
0	0	1	3	6	11	5	6	1	815		Universidad Nacional de General Sarmiento	100.000
0	0	1	3	6	11	5	6	1	815	6	Provincia de Buenos Aires	100.000
0	0	1	3	6	11	5	6	1	817		Universidad Nacional de La Matanza	100.000
0	0	1	3	6	11	5	6	1	817	6	Provincia de Buenos Aires	100.000

M.E. y F.P.
447

J



DETALLE DE TRANSFERENCIAS (PARTIDAS INDICATIVAS)

ASIGNACIÓN DE CRÉDITOS DEL PROGRAMA 24

SUBPR	PROY	ACTOBR	FIN	FUN	F.F.	INC	PPAL	PAR	SPAR	UGEO	DENOMINACION	IMPORTE
0	0	1	3	6	11	5	6	1	822		Universidad Nacional de Luján	100.000
0	0	1	3	6	11	5	6	1	822	6	Provincia de Buenos Aires	100.000
0	0	1	3	6	11	5	6	1	823		Universidad Nacional de Mar del Plata	100.000
0	0	1	3	6	11	5	6	1	823	6	Provincia de Buenos Aires	100.000
0	0	1	3	6	11	5	6	1	824		Universidad Nacional de Misiones	100.000
0	0	1	3	6	11	5	6	1	824	54	Provincia de Misiones	100.000
0	0	1	3	6	11	5	6	1	829		Universidad Nacional de Rosario	100.000
0	0	1	3	6	11	5	6	1	829	82	Provincia de Santa Fe	100.000
0	0	1	3	6	11	5	6	1	836		Universidad Nacional de Tucumán	100.000
0	0	1	3	6	11	5	6	1	836	90	Provincia de Tucumán	100.000
0	0	1	3	6	11	5	7				Transf. a Inst. Prov. y Mun. para Fin. Gastos Corrientes	57.600.000
0	0	1	3	6	11	5	7	1			Transferencias a Gobiernos Provinciales	4.500.000
0	0	1	3	6	11	5	7	1	3001		Administración Central Provincial	4.500.000
0	0	1	3	6	11	5	7	1	3001	6	Provincia de Buenos Aires	1.400.000
0	0	1	3	6	11	5	7	1	3001	10	Provincia de Catamarca	90.000
0	0	1	3	6	11	5	7	1	3001	14	Provincia de Córdoba	230.000
0	0	1	3	6	11	5	7	1	3001	18	Provincia de Corrientes	230.000
0	0	1	3	6	11	5	7	1	3001	22	Provincia del Chaco	230.000
0	0	1	3	6	11	5	7	1	3001	26	Provincia del Chubut	90.000
0	0	1	3	6	11	5	7	1	3001	30	Provincia de Entre Ríos	90.000
0	0	1	3	6	11	5	7	1	3001	34	Provincia de Formosa	180.000
0	0	1	3	6	11	5	7	1	3001	42	Provincia de La Pampa	320.000
0	0	1	3	6	11	5	7	1	3001	46	Provincia de La Rioja	90.000
0	0	1	3	6	11	5	7	1	3001	54	Provincia de Misiones	280.000
0	0	1	3	6	11	5	7	1	3001	58	Provincia del Neuquén	90.000
0	0	1	3	6	11	5	7	1	3001	62	Provincia de Río Negro	90.000
0	0	1	3	6	11	5	7	1	3001	70	Provincia de San Juan	230.000
0	0	1	3	6	11	5	7	1	3001	82	Provincia de Santa Fe	410.000
0	0	1	3	6	11	5	7	1	3001	90	Provincia de Tucumán	450.000
0	0	1	3	6	11	5	7	6			Transferencias a Gobiernos Municipales	53.100.000
0	0	1	3	6	11	5	7	6	9999		Sin discriminar	53.100.000
0	0	1	3	6	11	5	7	6	9999	6	Provincia de Buenos Aires	14.000.000
0	0	1	3	6	11	5	7	6	9999	10	Provincia de Catamarca	1.300.000
0	0	1	3	6	11	5	7	6	9999	14	Provincia de Córdoba	3.300.000
0	0	1	3	6	11	5	7	6	9999	18	Provincia de Corrientes	3.300.000
0	0	1	3	6	11	5	7	6	9999	22	Provincia del Chaco	3.300.000
0	0	1	3	6	11	5	7	6	9999	26	Provincia del Chubut	1.100.000
0	0	1	3	6	11	5	7	6	9999	30	Provincia de Entre Ríos	1.300.000
0	0	1	3	6	11	5	7	6	9999	34	Provincia de Formosa	2.000.000
0	0	1	3	6	11	5	7	6	9999	38	Provincia de Jujuy	3.300.000
0	0	1	3	6	11	5	7	6	9999	42	Provincia de La Pampa	700.000
0	0	1	3	6	11	5	7	6	9999	46	Provincia de La Rioja	1.200.000
0	0	1	3	6	11	5	7	6	9999	50	Provincia de Mendoza	1.800.000
0	0	1	3	6	11	5	7	6	9999	54	Provincia de Misiones	1.200.000
0	0	1	3	6	11	5	7	6	9999	58	Provincia del Neuquén	700.000
0	0	1	3	6	11	5	7	6	9999	62	Provincia de Río Negro	700.000
0	0	1	3	6	11	5	7	6	9999	66	Provincia de Salta	1.800.000
0	0	1	3	6	11	5	7	6	9999	70	Provincia de San Juan	1.100.000
0	0	1	3	6	11	5	7	6	9999	78	Provincia de Santa Cruz	700.000
0	0	1	3	6	11	5	7	6	9999	82	Provincia de Santa Fe	4.200.000
0	0	1	3	6	11	5	7	6	9999	86	Provincia de Santiago del Estero	2.000.000
0	0	1	3	6	11	5	7	6	9999	90	Provincia de Tucumán	3.500.000
0	0	1	3	6	11	5	7	6	9999	94	Provincia de Tierra del Fuego, Antártida e Islas del Atlántico Sur	600.000

M.E.yF.P.
447

H



DETALLE DE TRANSFERENCIAS (PARTIDAS INDICATIVAS)

ASIGNACIÓN DE CRÉDITOS DEL PROGRAMA 24

SUBPR	PROY	ACTOBR	FIN	FUN	F.F.	INC	PPAL	PAR	SPAR	UGEO	DENOMINACION	IMPORTE
0	0	1	3	6	11	5	8				Transf. a Inst. Prov. y Mun. para Financ. Gastos de Capital	7.500.000
0	0	1	3	6	11	5	8	1			Transferencias a Gobiernos Provinciales	2.500.000
0	0	1	3	6	11	5	8	1	3001		Administración central provincial	2.500.000
0	0	1	3	6	11	5	8	1	3001	6	Provincia de Buenos Aires	620.000
0	0	1	3	6	11	5	8	1	3001	10	Provincia de Catamarca	80.000
0	0	1	3	6	11	5	8	1	3001	14	Provincia de Córdoba	150.000
0	0	1	3	6	11	5	8	1	3001	18	Provincia de Corrientes	130.000
0	0	1	3	6	11	5	8	1	3001	22	Provincia del Chaco	150.000
0	0	1	3	6	11	5	8	1	3001	26	Provincia del Chubut	50.000
0	0	1	3	6	11	5	8	1	3001	30	Provincia de Entre Ríos	50.000
0	0	1	3	6	11	5	8	1	3001	34	Provincia de Formosa	100.000
0	0	1	3	6	11	5	8	1	3001	38	Provincia de Jujuy	100.000
0	0	1	3	6	11	5	8	1	3001	42	Provincia de La Pampa	50.000
0	0	1	3	6	11	5	8	1	3001	46	Provincia de La Rioja	50.000
0	0	1	3	6	11	5	8	1	3001	50	Provincia de Mendoza	80.000
0	0	1	3	6	11	5	8	1	3001	54	Provincia de Misiones	80.000
0	0	1	3	6	11	5	8	1	3001	58	Provincia del Neuquén	50.000
0	0	1	3	6	11	5	8	1	3001	62	Provincia de Río Negro	50.000
0	0	1	3	6	11	5	8	1	3001	66	Provincia de Salta	80.000
0	0	1	3	6	11	5	8	1	3001	70	Provincia de San Juan	50.000
0	0	1	3	6	11	5	8	1	3001	78	Provincia de Santa Cruz	50.000
0	0	1	3	6	11	5	8	1	3001	82	Provincia de Santa Fe	200.000
0	0	1	3	6	11	5	8	1	3001	86	Provincia de Santiago del Estero	130.000
0	0	1	3	6	11	5	8	1	3001	90	Provincia de Tucumán	150.000
0	0	1	3	6	11	5	8	1	3001	94	Provincia de Tierra del Fuego, Antártida e Islas del Atlántico Sur	50.000
0	0	1	3	6	11	5	8	6			Transferencias a Gobiernos Municipales	5.000.000
0	0	1	3	6	11	5	8	6	9999		Sin discriminar	5.000.000
0	0	1	3	6	11	5	8	6	9999	6	Provincia de Buenos Aires	1.250.000
0	0	1	3	6	11	5	8	6	9999	10	Provincia de Catamarca	150.000
0	0	1	3	6	11	5	8	6	9999	14	Provincia de Córdoba	300.000
0	0	1	3	6	11	5	8	6	9999	18	Provincia de Corrientes	250.000
0	0	1	3	6	11	5	8	6	9999	22	Provincia del Chaco	300.000
0	0	1	3	6	11	5	8	6	9999	26	Provincia del Chubut	100.000
0	0	1	3	6	11	5	8	6	9999	30	Provincia de Entre Ríos	100.000
0	0	1	3	6	11	5	8	6	9999	34	Provincia de Formosa	200.000
0	0	1	3	6	11	5	8	6	9999	38	Provincia de Jujuy	250.000
0	0	1	3	6	11	5	8	6	9999	42	Provincia de La Pampa	100.000
0	0	1	3	6	11	5	8	6	9999	46	Provincia de La Rioja	100.000
0	0	1	3	6	11	5	8	6	9999	50	Provincia de Mendoza	150.000
0	0	1	3	6	11	5	8	6	9999	54	Provincia de Misiones	150.000
0	0	1	3	6	11	5	8	6	9999	58	Provincia del Neuquén	100.000
0	0	1	3	6	11	5	8	6	9999	62	Provincia de Río Negro	100.000
0	0	1	3	6	11	5	8	6	9999	66	Provincia de Salta	150.000
0	0	1	3	6	11	5	8	6	9999	70	Provincia de San Juan	100.000
0	0	1	3	6	11	5	8	6	9999	78	Provincia de Santa Cruz	100.000
0	0	1	3	6	11	5	8	6	9999	82	Provincia de Santa Fe	400.000
0	0	1	3	6	11	5	8	6	9999	86	Provincia de Santiago del Estero	250.000
0	0	1	3	6	11	5	8	6	9999	90	Provincia de Tucumán	300.000
0	0	1	3	6	11	5	8	6	9999	94	Provincia de Tierra del Fuego, Antártida e Islas del Atlántico Sur	100.000

M.E.y F.P.
447

A

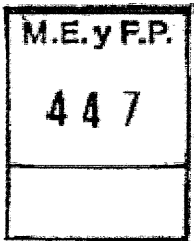
TOTAL 74.100.000



LISTADO DE ACTIVIDADES ESPECÍFICAS Y PROYECTOS

CODIGO	DENOMINACION	UNIDAD EJECUTORA	CREDITO	RECURSOS HUMANOS	
				CARGOS	HS. DE CATEDRA
Actividades:					
01	Sistema Federal de Empleo	Dirección Nacional del Servicio Federal de Empleo	241.696.401	560	64
Proyectos:					
01	Construcción y Reformas Edilicias en Edificios de las Gerencias de Empleo y Capacitación Laboral	Secretaría de Empleo	5.500.000	0	0
TOTAL:			247.196.401	560	64

Handwritten signature





RECURSOS HUMANOS DEL PROGRAMA 24

CARGO O CATEGORIA	CANTIDAD DE	
	CARGOS	HS. DE CATEDRA
Planta Permanente		
Personal del Sistema Nacional de Empleo Público (SINEP)		
A	3	0
B	140	0
C	273	0
D	93	0
E	51	0
Subtotal Escalafón	560	0
Planta Temporaria		
PERSONAL CONTRATADO		
Horas de Cátedra Anuales	0	64
Subtotal Escalafón	0	64
TOTAL DEL PROGRAMA 24	560	64




JH



LISTADO DE OBRAS

PROYECTO	CODIGO	DENOMINACION	UNIDAD EJECUTORA	CREDITO
1	51	Construcción y Reformas Edilicias en Edificios de las Gerencias de Empleo y Capacitación Laboral	Secretaría de Empleo	5.500.000
TOTAL				5.500.000

H





DETALLE DE LOS PROYECTOS DE INVERSIÓN

AVANCE FÍSICO DE PROYECTOS/OBRAS

P R O G	S U B P R	P R O Y	PROYECTOS DE OBRA	% DE AVANCE FISICO						
				FECHA INICIO	FECHA TERMIN.	h/ 2014	2015	2016	2017	Resto
24	0	1	Construcción y Reformas Edilicias en Edificios de las Gerencias de Empleo y Capacitación Laboral	01/01/2013	31/12/2017	5,00	35,00	35,00	25,00	0,00

M

M.E.y F.P.
447



OTRAS CATEGORIAS PRESUPUESTARIAS 97 ACTIVOS FINANCIEROS

Servicio Administrativo Financiero
350

APLICACIONES FINANCIERAS

ASIGNACIÓN DE CRÉDITOS DE OTRAS CATEGORIAS PRESUPUESTARIAS 97

GRUPO	FIN	F.F.	INC	PPAL	PAR	SPAR	ECON.	MON	DENOMINACION	IMPORTE
0	9								OTROS	47.294.000
0	9	13							Recursos con Afectación Específica	47.294.000
0	9	13	6						Incremento de Activos Financieros	47.294.000
0	9	13	6	5					Incremento de Disponibilidades	47.294.000
0	9	13	6	5	1				Incremento de Caja y Bancos	47.294.000
0	9	13	6	5	1		23		Aplicaciones Financieras	47.294.000
0	9	13	6	5	1		23	1	Moneda Nacional	47.294.000
TOTAL										47.294.000

M.E. y F.P.

447

H



**OTRAS CATEGORÍAS PRESUPUESTARIAS 98
EROGACIONES FIGURATIVAS A LA ADMINISTRACIÓN NACIONAL
DE LA SEGURIDAD SOCIAL**

**UNIDAD EJECUTORA
UNIDAD MINISTRO Y UNIDADES DE APOYO**

Servicio Administrativo Financiero
350

DESCRIPCIÓN DE OTRAS CATEGORÍAS PRESUPUESTARIAS

Incluye contribuciones figurativas a la Administración Nacional de la Seguridad Social.

DISTRIBUCIÓN DE LÍMITES DEL GASTO

ASIGNACIÓN DE CRÉDITOS DE OTRAS CATEGORIAS PRESUPUESTARIAS 98

GRUPO	PROY	FIN	F.F.	INC	PPAL	PAR	SPAR	ECON	MON	DENOMINACION	IMPORTE
0	0	9								OTROS	100.815.388.337
0	0	9	11							Tesoro Nacional	100.815.388.337
0	0	9	11	9						Gastos Figurativos	100.815.388.337
0	0	9	11	9	1					Gastos Fig. de la Adm. Nac. p/Transacciones Corrientes	98.703.566.337
0	0	9	11	9	1	3				Contribución a Instituciones de Seguridad Social	98.703.566.337
0	0	9	11	9	1	3	850			Administración Nacional de la Seguridad Social	98.703.566.337
0	0	9	11	9	1	3	850	21		Gastos Corrientes	98.703.566.337
0	0	9	11	9	1	3	850	21	1	Moneda Nacional	98.703.566.337
0	0	9	11	9	2					Gastos Fig. de la Adm. Nac. P/Transacciones de Capital	2.111.822.000
0	0	9	11	9	2	3				Contribución a Instituciones de Seguridad Social	2.111.822.000
0	0	9	11	9	2	3	850			Administración Nacional de la Seguridad Social - ANSeS	2.111.822.000
0	0	9	11	9	2	3	850	22		Gastos de Capital	2.111.822.000
0	0	9	11	9	2	3	850	22	1	Moneda Nacional	2.111.822.000
TOTAL											100.815.388.337

M.E.y F.P.
447

H



APLICACIONES FINANCIERAS

ASIGNACIÓN DE CRÉDITOS DE OTRAS CATEGORIAS PRESUPUESTARIAS 98

GRUPO	FIN	F.F.	INC	PPAL	PAR	SPAR	ECON.	MON	DENOMINACION	IMPORTE
0	9								OTROS	251.000.000
0	9	11							Tesoro Nacional	251.000.000
0	9	11	9						Gastos Figurativos	251.000.000
0	9	11	9	3					Gastos Figurat.de la Admin. Nac.para Aplic.Financieras	251.000.000
0	9	11	9	3	3				Contribución a Instituciones de Seguridad Social	251.000.000
0	9	11	9	3	3	850	23		Aplicaciones Financieras	251.000.000
0	9	11	9	3	3	850	23	1	Moneda Nacional	251.000.000
TOTAL										251.000.000

H

M.E.y F.P.
447



FUENTES FINANCIERAS

TIPO	CLASE	CONCEPTO	SERVICIO CEDENTE	DENOMINACION	IMPORTE
37				Obtención de Préstamos	282.460.000
37	9			Del Sector Externo	282.460.000
37	9	2		Del Sector Externo a Largo Plazo	282.460.000
TOTAL					282.460.000


H

M.E.y F.P.
447



JURISDICCIÓN 80

MINISTERIO DE SALUD



Handwritten signature or mark



POLÍTICA PRESUPUESTARIA DE LA JURISDICCIÓN

El Ministerio de Salud tiene por misión entender en la formulación, promoción y ejecución de planes tendientes a la reducción de inequidades en las condiciones de salud de la población, en el marco del desarrollo humano integral y sostenible, mediante el establecimiento de mecanismos participativos y la construcción de consensos en el ámbito federal intra e intersectorial.

Asimismo, se destaca su función rectora en relación con el Sector Salud en su conjunto, especialmente en cuanto a la regulación de las estructuras, procesos y resultados implicados en la atención de la salud de la población, como así también de aquellos elementos, productos y/o servicios con incidencia directa sobre el estado de salud de las personas, teniendo en cuenta su impacto socio-sanitario.

Todas estas tareas conllevan a la ingeniería, desarrollo e implementación de programas, el necesario control de gestión y la evaluación de sus alcances en el plano social, sanitario y de desarrollo, así como su trascendencia a la comunidad e implicancias jurisdiccional y regional sobre los distintos indicadores socio-sanitarios.

En este marco, la política presupuestaria institucional para el año 2015 prevé:

- Mejorar la salud y la calidad de vida de la población, con un criterio de equidad y accesibilidad, para lo cual se prevé continuar formulando, ejecutando y monitoreando los programas nacionales de salud, y coordinando la actuación de las áreas competentes de las distintas jurisdicciones.
- Promover y afianzar la estrategia de Atención Primaria de la Salud (APS) y la formulación de redes de asistencia creciente, con ejes de articulación regional.
- Continuar desarrollando el Programa Nacional de Equidad Sanitaria Territorial - Unidades Sanitarias Móviles, creado por Resolución Ministerial N° 107/13 y modificado por su similar N° 873/13, continuando las acciones que anteriormente venía ejecutando el Programa de Abordaje Sanitario Territorial - Centros de Integración Comunitaria Móviles. De esta forma, las Unidades Nacionales Móviles de Salud continuarán brindando una respuesta planificada y organizada en articulación con todos los efectores del Estado, a través del desplazamiento de unidades equipadas según las especialidades básicas necesarias, potenciando además las prestaciones en salud ocular, provisión de lentes y cirugías de cataratas, y provisión de prótesis para superar discapacidades motoras menores, y avanzar sobre la implementación del Programa de Salud Bucodental instituido por Resolución Ministerial N° 1.176/12.
- Incrementar la cobertura y calidad de la atención en las unidades sanitarias barriales, reforzando las actividades de promoción y prevención de la salud y el trabajo con la comunidad, fortaleciendo la formación en materia de atención primaria de la salud y la medicina social de los recursos humanos que trabajan en el primer nivel de atención, y articulando la tarea docente con universidades nacionales e instituciones académicas reconocidas en todo el país. En este sentido, continúa el desarrollo cuali-cuantitativo del Programa de Médicos Comunitarios - Equipos de Atención del Primer Nivel, creado por Resolución Ministerial N° 118/09 y modificado por su similar N° 250/09.
- Implementar estrategias de apoyo a las jurisdicciones provinciales y municipales para el establecimiento de modelos tendientes a mejorar la gestión de los servicios hospitalarios y los centros de atención primaria de la salud, y fortalecer sus capacidades instaladas a través del otorgamiento de subsidios en dinero y/o especies.

M.E. y F.P.

447

Handwritten signature



- Continuar y ampliar la inserción provincial y municipal del Programa Nacional de Sanidad Escolar creado por Resolución Ministerial N° 439/08 con el propósito de garantizar la cobertura universal respecto de los problemas de salud de los niños en escolaridad primaria, disminuyendo los índices de morbi-mortalidad infantil y la deserción escolar por causas prevenibles o tratables, articulando estrategias de promoción, protección y educación para la salud.
- Consolidar las acciones de protección y promoción de la salud a través del Programa Cuidarse en Salud creado mediante Resolución Ministerial N° 738/08 modificada por su similar N° 331/09, dirigido a los sectores más vulnerables de la población a fin de disminuir el grado de marginación social y establecer modelos participativos y movilizadores a través de estrategias comunicacionales en terreno.
- Ampliar los alcances del Programa Nacional de Producción Pública de Medicamentos, Vacunas y Otros Productos Médicos instituido por Resolución Ministerial N° 286/08, promoviendo la asistencia que resultare necesaria para garantizar estándares de producción y calidad.
- Implementar una política de desarrollo de los recursos humanos del sector salud adaptada a las demandas del sistema y la comunidad, teniendo como eje central al paciente-usuario.
- Avanzar en la implementación de modelos de formación para los profesionales de la salud y disciplinas afines, acordes a las necesidades de la comunidad.
- Continuar en el proceso de unificación del Régimen de Residencias Médicas para los profesionales que completan su formación en todo el país y reforzar la prolongación de Residencias Médicas en Medicina General y Pediatría conforme a las disposiciones de la Resolución Ministerial N° 763/09.
- Desarrollar un programa de formación de recursos humanos en enfermería y epidemiología, a fin de superar paulatina pero constantemente las deficiencias en la materia.
- Continuar con la implementación del Sistema Nacional de Acreditación de Residencias en Salud dispuesta por Resolución Ministerial N° 1.342/07 a fin de garantizar el cumplimiento de estándares mínimos de calidad en el sistema creado por la Resolución Ministerial N° 450/06, modificada por su similar N° 1.922/06.
- Aplicar las estrategias consensuadas de asistencia técnica a las jurisdicciones provinciales para la capacitación y el desarrollo de su capital humano, con el fin de mejorar su desempeño y fortalecer los procesos de calidad de los servicios que brindan.
- Promocionar la vida y alimentación saludables, así como la lucha contra el sedentarismo y el tabaquismo, a fin de reducir los factores de riesgo de enfermedades no transmisibles, fortaleciendo a tal fin los programas de acción específicos, en el marco del Programa Nacional de Lucha contra el Sedentarismo creado por Resolución Ministerial N° 578/13.
- Continuar con la promoción de acciones conducentes a la detección temprana y tratamiento de la diabetes y de la hipertensión arterial.
- Difundir e implementar en todas las provincias las guías de práctica clínica de prevención, diagnóstico y tratamiento de diabetes aprobadas por la Resolución Ministerial N° 850/08.
- Promover las acciones relacionadas con la salud materno-infantil y del adolescente y las actividades vinculadas al Programa Nacional de Desarrollo de Seguros Públicos de Salud - Programa SUMAR, según lo dispuesto por sendas Resoluciones Ministeriales N° 1.195/12 y N° 1.460/12 en todo el territorio nacional.
- Avanzar en la implementación del Programa Nacional de Prevención y Detección Temprana de Cáncer Colorrectal creado por Resolución Ministerial N° 2.173/13, del Programa Nacional de Control de Cáncer de Mama creado por la Resolución Ministerial N° 1.813/13, y ampliar los alcances del Programa Nacional de Prevención de Cáncer Cérvico-Uterino aprobado por Resolución Ministerial N° 1.261/11.

M.E.y F.P.

447

11



- Continuar el desarrollo de acciones a cargo del Instituto Nacional del Cáncer creado por Decreto Nº 1.286/10, a fin ejercer el poder de rectoría en materia de elaboración e implementación de acciones integradas para la prevención, el control y la investigación del cáncer en la Argentina.
- Avanzar en el desarrollo de acciones a cargo del Instituto Nacional de Medicina Tropical creado por la Ley Nº 26.534, reglamentada por Decreto Nº 125/11, y en la construcción de su sede científico-técnica-administrativa en la Provincia de Misiones.
- Impulsar la disminución de la morbi-mortalidad asociada a enfermedades colectivas, planificando y ejecutando los programas nacionales de vacunación y las campañas de inmunización correspondientes que desarrolla el Programa Nacional de Control de Enfermedades Inmunoprevenibles, dispuesto por Resolución Ministerial Nº 776/10. Además del programa regular de vacunaciones se destaca la campaña de Vacunación Hepatitis B para mayores de 15 años que abarca el período 2012-2016 a fin de disminuir la incidencia de la patología que provoca importantes consecuencias socio-sanitarias según las recomendaciones de la Organización Mundial de la Salud (OMS), y la concientización de la aplicación de la Vacuna HPV en la adolescencia. Asimismo se destaca la incorporación desde este año al referido Programa Nacional, con carácter obligatorio y gratuito, de las vacunas contra rotavirus en lactantes entre seis (6) semanas y ocho (8) meses de vida, antipoliomielítica inactivada, y varicela en niños de quince (15) meses de edad, conforme a lo dispuesto por Resoluciones Ministeriales Nº 1.027/14, Nº 1.028/14 y Nº 1.029/14, respectivamente.
- Consolidar estrategias para afrontar eventuales pandemias de Influenza de acuerdo a las recomendaciones de la Organización Mundial de la Salud (OMS) y en función de lo experimentado a partir de 2009 en la materia.
- Implementar y desarrollar el Programa Nacional de Prevención y Control de Enfermedades Respiratorias Crónicas aprobado por Resolución Ministerial Nº 645/14.
- Avanzar sobre el Programa Nacional de Control de Tuberculosis y Lepra creado por Resolución Ministerial Nº 583/14 fortaleciendo las acciones que históricamente se venían desarrollando sobre ambas patologías.
- Continuar con el desarrollo y ejecución del Programa Nacional de Chagas dispuesto por Resolución Ministerial Nº 1.543/08, dando continuidad a su similar aprobado por análoga medida Nº 1.687/06 orientado a la prevención, tratamiento y control de esta enfermedad.
- Dar continuidad a la formación y capacitación permanente de agentes ambientales para fortalecer las estrategias de prevención, control y tratamiento de las enfermedades transmisibles por vectores en general a través de la intervención directa en terreno.
- Incentivar las acciones tendientes a incrementar el número de donantes voluntarios de órganos y tejidos para trasplante.
- Continuar impulsando el registro de donantes voluntarios de células progenitoras hematopoyéticas (CPH) y la consolidación del Banco Nacional de Células de Cordón Umbilical, así como afianzar los alcances del Programa Nacional de Trasplante Renal.
- Desarrollar el Programa Nacional de Enfermedades Poco Frecuentes creado por Ley Nº 26.689, fortaleciendo las estrategias para la superación de las dificultades económicas que acarrear a las personas que las padecen.
- Coordinar las acciones relativas a diagnóstico, asesoramiento, docencia e investigación en materia de genética médica, continuando con la implementación de una Red Nacional de Genética Médica.
- Cumplir, conforme a la normativa vigente, con lo prescripto en materia de atención y provisión de medicamentos inmunosupresores a los pacientes trasplantados carentes de cobertura de salud y de recursos, incluyendo a los pacientes del Programa Federal de Salud - Incluir Salud.
- Efectuar las prestaciones médico-asistenciales previstas para los beneficiarios de pensiones no contributivas, a través del Programa Federal de Salud - Incluir Salud, cuyo funcionamiento está

M.E. y F.P.

447

H



regulado por Resolución Ministerial N° 1.682/11, incluyendo las patologías de baja incidencia poblacional y alto impacto económico.

- Promover los mecanismos de detección temprana y tratamiento de la enfermedad celíaca fortaleciendo el Sistema Nacional de Control de Alimentos, particularmente en lo que respecta a aquellos libres de gluten, incrementando la capacidad instalada de los laboratorios alcanzados a estos fines, en los términos dispuestos por Resolución Ministerial N° 1.560/07 por la que se creó el Programa Nacional de Detección y Control de la referida enfermedad.
- Aumentar la seguridad transfusional y la autosuficiencia, favoreciendo su acceso en calidad y cantidad a toda la población de acuerdo a las respectivas necesidades, para lo cual se prevé avanzar en la implementación de las normas básicas para las prácticas de hemoterapia y en el uso de técnicas de biología molecular (NAT) en la materia, así como fomentar la donación voluntaria de sangre, articulando las acciones con los laboratorios de referencia de todo el país, en el marco de las disposiciones de la Ley de Sangre N° 22.990 y su Decreto Reglamentario N° 1.338/04.
- Desarrollar el Programa Nacional de Síndrome Urémico-Hemolítico, fortaleciendo la capacidad de las unidades centinelas a tales efectos, en los términos previstos en la Resolución Ministerial N° 519/09 por la que fue creado.
- Promover y coordinar desde la Dirección Nacional de Salud Mental, creada por Decreto N° 457/10, las redes locales, regionales y nacionales, ordenadas según criterios de riesgo, que contemplen el desarrollo adecuado de los recursos para la atención primaria de salud mental y de las adicciones. Articular la intervención de los diferentes niveles y establecer mecanismos de referencia y contrarreferencia que aseguren y normaticen el empleo apropiado y oportuno de dichos recursos y su disponibilidad para toda la población.
- Consolidar el Programa Nacional de Salud Ocular y Prevención de la Ceguera, instituido por Resolución Ministerial N° 1.250/06.
- Promover e impulsar la investigación en salud en las áreas definidas como prioritarias en el marco de la Comisión Nacional de Programas de Investigación Sanitaria.
- Promover la actualización de los marcos regulatorios en materia de investigación en seres humanos, y propiciar la constitución de la Comisión Nacional de Bioética.
- Asesorar a las autoridades competentes en los ámbitos nacional, provincial y municipal en lo referente a las acciones preventivas y curativas respecto al uso indebido de drogas.
- Avanzar en la implementación del Programa Nacional de Prevención y Lucha contra el consumo excesivo de alcohol en la población, creado por la Ley N° 24.788, y conforme a los lineamientos de la Resolución Ministerial N° 1.170/10.
- Formular, programar y coordinar las acciones vinculadas al Sistema Nacional de Vigilancia Epidemiológica sobre Enfermedades Transmisibles y No Transmisibles.
- Afianzar y mejorar los programas de salud sexual y procreación responsable para su aplicación en todas las jurisdicciones del país.
- Promover la salud sexual y reproductiva de la población desde un enfoque basado en los derechos y en el criterio de género, en el marco de la estrategia de Atención Primaria de la Salud.
- Avanzar en la implementación del Programa Nacional de Envejecimiento Activo y Salud para los Mayores, creado por Resolución Ministerial N° 1.714/12.
- Fortalecer estrategias en el ámbito nacional que faciliten la equiparación de oportunidades de las personas con discapacidad, así como el acceso a un sistema de salud articulado e integrado con eje en la atención primaria.
- Implementar modelos participativos y movilizadores a través de estrategias de comunicación en terreno y formación de promotores locales con el objetivo de dejar capacidad instalada para la promoción de la salud.

M.E. y F.P.
447

H



- Formular las políticas y definir las estrategias de promoción y desarrollo destinadas a prevenir y/o corregir los efectos adversos del ambiente sobre la salud humana.
 - Participar, en forma conjunta con otras áreas del Gobierno Nacional, en la definición de políticas que permitan asegurar la preservación, conservación, recuperación y mejoramiento de la calidad de los recursos ambientales desde la perspectiva de su impacto en la salud de la población.
 - Impulsar la promoción y extensión de actividades comunitarias, educativas, formativas y científicas que permitan establecer políticas adecuadas para morigerar el impacto sanitario de las acciones humanas.
 - Promover la armonización y coordinación de los criterios vinculados a políticas de control de impacto sanitario entre las distintas instancias del sector público nacional, provincial y municipal.
 - Desarrollar programas de capacitación en materia de salud comunitaria a fin de disminuir la vulnerabilidad de las personas en situación de riesgo.
 - Profundizar los distintos espacios de intercambio entre los formadores y los becarios, promoviendo un mayor acercamiento de las Universidades al sistema de salud actual.
 - Promover y desarrollar acciones tendientes a mejorar la calidad de vida y el estado sanitario y nutricional de las embarazadas y niños menores de seis años. Continuar con las prestaciones en el ámbito del Programa Nacional de Cardiopatías Congénitas creado por Resolución Ministerial Nº 889/09, y del Programa Nacional de Prevención de la Ceguera en la Infancia por Retinopatía del Prematuro instituido por Resolución Ministerial Nº 1.613/10.
 - Fortalecer las áreas provinciales y las organizaciones sanitarias con competencia en la problemática de las comunidades aborígenes, en un marco de respeto a sus peculiaridades culturales.
 - Promover el desarrollo de las comunidades indígenas a través de la estrategia de Atención Primaria de la Salud y de Atención Primaria de la Salud Ambiental, facilitando el ejercicio del derecho a la salud por parte de las mismas.
 - Propiciar la equidad en la atención y mejorar las condiciones de salud de las personas infectadas con VIH/SIDA y avanzar en la implementación del Programa Nacional de Control de las Hepatitis Virales aprobado por Resolución Ministerial Nº 969/12.
 - Desarrollar un sistema adecuado y eficiente para la atención de emergencias en coordinación con las jurisdicciones provinciales.
- Disminuir la morbilidad materno-infantil.
- Garantizar a toda la población el acceso a la información, orientación, métodos y prestaciones relevantes en materia de salud sexual y procreación responsable.
 - Entender en todo lo referente a la investigación, docencia, prevención, detección y atención de la hipoacusia en el marco del Programa Nacional de Detección Temprana y Atención de la Hipoacusia creado en el ámbito de este Ministerio por la Ley Nº 25.415, avanzando con las autoridades sanitarias y educativas de las provincias y la Ciudad Autónoma de Buenos Aires que adhieran al mismo, en la realización de las campañas de educación y prevención de la hipoacusia, tendientes a concientizar sobre la importancia de la realización de los estudios y diagnósticos tempranos, incluyendo la inmunización contra la rubéola y otras enfermedades inmunoprevenibles.
 - Desarrollar el Plan Sanitario de Emergencia para la población de la Cuenca Matanza-Riachuelo reformulado por la Comisión Interjurisdiccional de Salud, previéndose su integración de manera articulada al Plan Integral de Saneamiento Ambiental, con el objetivo de maximizar la eficacia y la eficiencia en los resultados, en beneficio de toda la población de la Cuenca Matanza-Riachuelo y su ambiente, y generar procesos de protección que tiendan a minimizar el impacto sobre la salud de su población.
 - Afianzar el desenvolvimiento del Proyecto de Abordaje Integral del Embarazo Adolescente, inicialmente aprobado por Resolución Ministerial Nº 793/09.

M.E. y F.P.
447

Handwritten mark

- Promover el acceso al parto humanizado a través del desarrollo de actividades interdisciplinarias tendientes a tal fin.
- Avanzar en la implementación del Programa Nacional de Control de Enfermedades Zoonóticas creado por Resolución Ministerial N° 1.812/11, en el marco del Programa Nacional de Tenencia Responsable y Sanidad de Perros y Gatos dispuesto por Decreto N° 1.088/11.
- Avanzar sobre el diagnóstico de los determinantes sociales de la salud y establecer cursos de acción a implementar para la reducción de sus incidencias negativas sobre la población.
- Contribuir en la implementación de la Ley N° 26.862 de Reproducción Médicamente Asistida, reglamentada por Decreto N° 956/13.
- Garantizar el normal desenvolvimiento de los Hospitales de Pediatría con Servicio de Atención Médica Integral para la Comunidad (SAMIC) "Profesor Dr. Juan P. Garrahan" y de Alta Complejidad en Red El Cruce - "Dr. Néstor Carlos Kirchner" SAMIC, en los términos establecidos por los Decretos N° 815/89 y N° 9/09, respectivamente, en conjunto con los Gobiernos de la Ciudad Autónoma de Buenos Aires y de la Provincia de Buenos Aires, que cofinancian junto a este Ministerio las actividades regulares de dichas instituciones.
- Participar en la orientación del desarrollo institucional mediante la definición de objetivos y prioridades de mediano y largo plazo y elaborar los instrumentos de planificación e implementación afines. Entender en la priorización de los problemas de salud, evaluando sus determinantes y condicionantes, propendiendo a su solución en corto, mediano y largo plazo. Proponer abordajes para las problemáticas acordadas en el Consejo Federal de Salud (COFESA), con mecanismos articulados e integrales para mitigar las desigualdades interregionales e interprovinciales, de manera de lograr el ejercicio pleno del derecho a la salud de todos los habitantes de nuestro país.
- Impulsar cambios organizacionales en los servicios de salud, con énfasis en el primer nivel de atención, que faciliten los cuidados de las personas con diabetes y otras enfermedades crónicas.
- Implementar la libreta de cuidados de pacientes con diabetes en las diferentes jurisdicciones.
- Incorporar los programas de diabetes provinciales al nomenclador ampliado del Plan SUMAR para los pacientes con diabetes y/o hipertensión arterial (HTA).
- Continuar con la estrategia de vacunación antigripal a grupos de riesgo del sector público según las normas nacionales de vacunación.
- Continuar con el fortalecimiento de la capacidad instalada en el sistema sanitario público provincial y municipal posibilitando el aumento cualitativo y cuantitativo de las prestaciones a su cargo.
- Asistir técnicamente a los servicios sanitarios que en carácter de Organismos Descentralizados de esta Jurisdicción desarrollan acciones prestacionales directas sobre la población, a saber, Centro Nacional de Reeducción Social (CENARESO), Hospital Nacional Dr. Baldomero Sommer, Hospital Nacional Prof. Dr. Alejandro Posadas, Colonia Nacional Dr. Manuel A. Montes de Oca, Servicio Nacional de Rehabilitación e Instituto Nacional de Rehabilitación Psicosfísica del Sur Dr. Juan Otimio Tesone, y delinear los nuevos modelos prestacionales conforme las necesidades de la población de su área de influencia.
- Asistir técnicamente a la Administración Nacional de Medicamentos, Alimentos y Tecnología Médica (ANMAT), al Instituto Central Único Coordinador de Ablación e Implante (INCUCAI), y a la Administración Nacional de Laboratorios e Institutos de Salud Dr. Carlos G. Malbrán (ANLIS), los que también se desenvuelven como Organismos Descentralizados a cargo de este Ministerio.
- Articular los programas y proyectos con financiamiento externo a cargo de la Unidad de Financiamiento Internacional de Salud, en apoyo a las acciones sanitarias regulares a cargo de este Ministerio, en la medida en que sus componentes y condicionalidades así lo permitan.
- Implementar el Plan Maestro de Telesalud para la República Argentina, y promover el desarrollo de estrategias comunicacionales masivas con el objeto de educar a la población con relación a hábitos de higiene, de alimentación y actividad física saludables.

M.E. y F.P.

447

H



- Mejorar la accesibilidad y prestaciones de los sistemas sanitarios a cargo del Servicio Penitenciario Federal y Provinciales a través del Programa Nacional de Salud en Contextos de Encierro creado por Resolución Ministerial Nº 1.009/12.
 - Coordinar y fiscalizar las acciones relacionadas con la sanidad en el área de frontera y las terminales de transporte internacional terrestre, aéreo, fluvial y marítimo.
 - Continuar con la refuncionalización de las Unidades Sanitarias de Fronteras a través de la capacitación de sus agentes y su informatización, garantizando la eficiencia y eficacia de los servicios que las mismas prestan.
 - Impulsar las acciones de las Unidades de Salud Ocupacional propiciando su refuncionalización, la capacitación de sus agentes y la entrega de material de computación e insumos informáticos a fin de optimizar los servicios que prestan a los agentes de la Administración Pública Nacional.
 - Continuar con la reingeniería de las Delegaciones Sanitarias Federales, destacando el apoyo directo a los programas y servicios ofrecidos desde el nivel central a las jurisdicciones.
 - Establecer acciones de regulación de tecnologías sanitarias tendientes a evaluar y controlar la incorporación y uso de las mismas.
 - Consolidar el Padrón Único de Salud incluyendo bases de seguridad social, prepagas y centros de atención primaria de la salud.
 - Reformular los Subsistemas de Estadísticas de Prestaciones, Rendimientos y Morbilidad Hospitalaria y de Estadísticas de Recursos y Servicios de Salud a través de una propuesta de Conjunto Mínimo de Datos Básicos de interés nacional y jurisdiccional.
 - Continuar desarrollando los registros federales y nacionales de naturaleza sanitaria destinados a asegurar la universalidad, actualización y disponibilidad de la información, implementando asimismo canales de acceso para la población en general.
 - Avanzar en la implementación del Sistema Integrado de Información Sanitaria mediante el desarrollo de un proyecto de tecnología de la información adecuado, de alcance nacional, provincial y municipal, repositorio de información sobre las transacciones realizadas por los usuarios en el sistema de salud, tendientes a la historia clínica única informatizada y a la portación de una tarjeta sanitaria.
 - Continuar con el proceso de armonización de los marcos regulatorios sanitarios existentes en los distintos ámbitos jurisdiccionales, en forma consensuada.
- | |
|-------------------|
| M.E.y F.P. |
| 447 |
- Establecer los consensos necesarios para alcanzar un modelo sanitario que contemple la cobertura de enfermedades de baja incidencia y alto costo de tratamiento para la población carente de cobertura médico-asistencial.
- Desarrollar el área de Economía de la Salud a fin de contar con datos estratégicos sobre la producción, comercialización y consumo de bienes y servicios del sector salud, necesarios para la correcta toma de decisiones.
 - Ejercer a través de la Administración Nacional de Medicamentos, Alimentos y Tecnología Médica (ANMAT) el poder de policía sanitaria en lo referente a productos, medicamentos, alimentos, equipos e instrumental vinculados con la salud.
 - Enfatizar las actividades de cooperación técnica internacional entre el Ministerio de Salud y otros países, en especial aquellas que se desarrollen en el ámbito de la subregión América del Sur, del MERCOSUR, del Consejo de Salud Sudamericano-UNASUR, así como con organismos internacionales de salud, tales como la Organización Panamericana de la Salud (OPS), la Organización Mundial de la Salud (OMS), Naciones Unidas, ONUSIDA.
 - Propiciar la implementación e incorporación al ordenamiento jurídico nacional de los compromisos asumidos por el país en materia sanitaria en el ámbito del MERCOSUR.

n



I - GASTOS

GASTOS POR FINALIDADES Y FUNCIONES

FIN	FUN	DENOMINACION	IMPORTE
3		SERVICIOS SOCIALES	18.402.129.079
3	1	Salud	18.402.129.079
		SUBTOTAL	18.402.129.079
		Gastos Figurativos	3.168.510.320
TOTAL			21.570.639.399

FUENTES DE FINANCIAMIENTO

F. de F.	INCISO	DENOMINACION	IMPORTE
11		Tesoro Nacional	18.104.298.660
11	1	Gastos en Personal	1.293.043.340
11	2	Bienes de Consumo	5.276.092.224
11	3	Servicios No Personales	1.169.620.802
11	4	Bienes de Uso	408.829.000
11	5	Transferencias	6.788.202.974
11	9	Gastos Figurativos	3.168.510.320
13		Recursos con Afectación Especifica	6.811.000
13	3	Servicios No Personales	208.000
13	5	Transferencias	6.603.000
14		Transferencias Internas	1.654.466.000
14	2	Bienes de Consumo	2.714.000
14	3	Servicios No Personales	1.520.000
14	5	Transferencias	1.650.232.000
21		Transferencias Externas	3.350.000
21	2	Bienes de Consumo	500.000
21	3	Servicios No Personales	2.550.000
21	4	Bienes de Uso	300.000
22		Crédito Externo	1.801.713.739
22	1	Gastos en Personal	156.305.196
22	2	Bienes de Consumo	272.500.879
22	3	Servicios No Personales	189.680.022
22	4	Bienes de Uso	116.826.000
22	5	Transferencias	1.066.401.642
TOTAL			21.570.639.399

M.E. y F.P.
447


J



CLASIFICACIÓN ECONÓMICA

CODIGO	DENOMINACION	IMPORTE
2100	Gastos Corrientes	20.565.886.358
2120	Gastos de Consumo	8.364.549.463
2121	Remuneraciones	1.449.348.536
2122	Bienes y Servicios	6.914.965.927
2123	Impuestos Indirectos	235.000
2150	Impuestos Directos	185.000
2170	Transferencias Corrientes	9.153.018.616
2171	Al Sector Privado	6.007.819.000
2172	Al Sector Público	3.130.685.616
2173	Al Sector Externo	14.514.000
2180	Gastos Figurativos para Transacciones Corrientes	3.048.133.279
2181	A la Administración Nacional	3.048.133.279
2200	Gastos de Capital	1.004.753.041
2210	Inversión Real Directa	525.955.000
2211	Formación Bruta de Capital Fijo	521.126.697
2214	Activos Intangibles	4.828.303
2220	Transferencias de Capital	358.421.000
2221	Al Sector Privado	17.505.000
2222	Al Sector Público	340.916.000
2240	Gastos Figurativos para Transacciones de Capital	120.377.041
2241	A la Administración Nacional	120.377.041
TOTAL		21.570.639.399

H






II - RECURSOS

RECURSOS POR RUBROS

TIPO	CLASE	CONCEPTO	SERVICIO CEDENTE	DENOMINACION	IMPORTE
12				Ingresos No Tributarios	6.811.000
12	1			Tasas	6.811.000
12	1	9		Otras	6.811.000
17				Transferencias Corrientes	3.050.000
17	6			Del Sector Externo	3.050.000
17	6	1		De Gobiernos Extranjeros	550.000
17	6	2		De Organismos Internacionales	2.500.000
22				Transferencias de Capital	300.000
22	6			Del Sector Externo	300.000
22	6	1		De Gobiernos Extranjeros	200.000
22	6	2		De Organismos Internacionales	100.000
41				Contribuciones Figurativas	1.654.466.000
41	1			Contribuciones para Financiar Gastos Corrientes	1.654.466.000
41	1	2		Contrib. de Org. Desc. para Financiar Gastos Corrientes	24.466.000
41	1	2	905	Instituto Nacional Central Único Coordinador de Ablación e Implante	429.000
41	1	2	909	Colonia Nacional Dr. Manuel A. Montes de Oca	2.400.000
41	1	2	910	Instituto Nacional de Rehabilitación Psicosfísica del Sur Dr. Juan Otimio Tesone	1.280.000
41	1	2	912	Servicio Nacional de Rehabilitación	2.000
41	1	2	914	Superintendencia de Servicios de Salud	20.355.000
41	1	3		Contrib. de Inst. Seg. Soc. para Financiar Gastos Corrientes	1.630.000.000
41	1	3	850	Administración Nacional de la Seguridad Social	1.630.000.000
TOTAL					1.664.627.000






III - APERTURAS PROGRAMÁTICAS

LISTADO DE PROGRAMAS Y CATEGORÍAS EQUIVALENTES

CODIGO	DENOMINACION	UNIDAD EJECUTORA	CREDITO	RECURSOS HUMANOS	
				CARGOS	HS. DE CATEDRA
01	Actividades Centrales		823.173.535	631	0
02	Actividades Comunes a los Programas 20, 22, 24, 26, 37 y 45		9.577.918	12	0
03	Actividades Comunes a los Programas con Financiamiento Externo 17, 20, 22, 25, 29, 30, 37, 38 y 39		35.925.877	3	0
05	Actividades Comunes a los Programas 16, 18 y 21	Secretaría de Políticas, Regulación e Institutos	18.704.351	39	0
06	Actividades Comunes a los Programas 17, 25, 29, 30, 36, 40 y 42	Secretaría de Salud Comunitaria	17.138.198	21	0
16	Apoyo al Desarrollo de la Atención Médica	Secretaría de Políticas, Regulación e Institutos	123.904.959	21	0
17	Atención de la Madre y el Niño	Secretaría de Salud Comunitaria	2.306.118.504	24	0
18	Formación de Recursos Humanos Sanitarios y Asistenciales	Subsecretaría de Políticas, Regulación y Fiscalización	387.872.224	3.514	1.800
19	Determinantes de la Salud, Relaciones Sanitarias e Investigación	Secretaría de Determinantes de la Salud y Relaciones Sanitarias	238.599.738	84	0
20	Prevención y Control de Enfermedades Inmunoprevenibles	Secretaría de Promoción y Programas Sanitarios	2.384.427.186	1	0
21	Planificación, Control, Regulación y Fiscalización de la Política de Salud	Subsecretaría de Políticas, Regulación y Fiscalización	129.290.026	411	0
22	Lucha Contra el SIDA y Enfermedades de Transmisión Sexual	Subsecretaría de Prevención y Control de Riesgos	1.050.562.705	20	0
24	Detección y Tratamiento de Enfermedades Crónicas y Factores de Riesgo para la Salud	Secretaría de Promoción y Programas Sanitarios	193.774.871	15	0
25	Desarrollo de la Salud	Secretaría de Salud	98.459.000	0	0




X



LISTADO DE PROGRAMAS Y CATEGORÍAS EQUIVALENTES

CODIGO	DENOMINACION	UNIDAD EJECUTORA	CREDITO	RECURSOS HUMANOS	
				CARGOS	HS. DE CATEDRA
	Sexual y la Procreación Responsable	Comunitaria			
26	Cobertura de Emergencias Sanitarias	Dirección Nacional de Emergencias Sanitarias	17.158.645	49	0
29	Reforma del Sector Salud (BID 1903/OC-AR y 2788/OC-AR)	Secretaría de Salud Comunitaria	749.719.075	2	0
30	Fortalecimiento de la Capacidad del Sistema Público de Salud	Unidad Ministro del Ministerio de Salud	289.858.822	1	0
36	Atención Médica a los Beneficiarios de Pensiones no Contributivas	Dirección Nacional de Prestaciones Médicas	5.552.589.626	6	0
37	Prevención y Control de Enfermedades Endémicas	Subsecretaría de Prevención y Control de Riesgos	244.291.648	338	0
38	Funciones Esenciales de Salud Pública (BIRF 7412-AR y 7993-AR)	Unidad Ejecutora Central BIRF 7412- AR y 7993-AR	428.392.538	2	0
39	Desarrollo de Estrategias en Salud Familiar y Comunitaria	Secretaría de Determinantes de la Salud y Relaciones Sanitarias	926.298.361	3	0
40	Sanidad Escolar	Subsecretaría de Medicina Comunitaria, Maternidad e Infancia	25.275.000	0	0
41	Atención Sanitaria en el Territorio	Secretaría de Determinantes de la Salud y Relaciones Sanitarias	324.420.574	1	0
42	Detección Temprana y Tratamiento de Patologías Específicas	Subsecretaría de Medicina Comunitaria, Maternidad e Infancia	33.606.000	0	0
43	Investigación para la Prevención, Diagnóstico y Tratamiento del Cáncer	Instituto Nacional del Cáncer	88.522.636	8	0
44	Investigación para la Prevención y Control de Enfermedades Tropicales y Subtropicales	Instituto Nacional de Medicina Tropical	42.460.132	3	0
45	Prevención y Control de Enfermedades Crónicas y Riesgos para la Salud	Subsecretaría de Prevención y Control de Riesgos	131.454.930	102	0



M



LISTADO DE PROGRAMAS Y CATEGORÍAS EQUIVALENTES

CODIGO	DENOMINACION	UNIDAD EJECUTORA	CREDITO	RECURSOS HUMANOS	
				CARGOS	HS. DE CATEDRA
99	Erogaciones Figurativas y Transferencias Varias	Unidad Ministro del Ministerio de Salud	4.899.062.320	0	0
TOTAL			21.570.639.399	5.311	1.800

K

M.E. y F.P.
447



**CATEGORÍA 01
ACTIVIDADES CENTRALES**


Servicio Administrativo Financiero
310

DESCRIPCIÓN DE LA CATEGORÍA

En esta actividad se incluyen los gastos de funcionamiento de la Unidad Ministro para la formulación y conducción de la política sectorial, los correspondientes a las Delegaciones Sanitarias Federales, en su carácter de representantes administrativos de la Administración Central del Ministerio de Salud en las jurisdicciones provinciales, y los derivados de las actividades de apoyo administrativo que desarrollan la Secretaría de Coordinación y la Subsecretaría de Coordinación Administrativa del Ministerio.

Asimismo se reflejan los gastos por los distintos servicios básicos y generales que garanticen el normal funcionamiento de la sede central de este Ministerio, donde se concentra la mayor parte de su organización administrativa y muchas de las áreas abocadas a programas sanitarios propiamente dichos.

H





DISTRIBUCIÓN DE LÍMITES DEL GASTO

ASIGNACIÓN DE CRÉDITOS DE LA CATEGORÍA 01

SUBPR	PROY	FIN	F.F.	INC	PPAL	PAR	SPAR	ECON	MON	DENOMINACION	IMPORTE
0	0	3								SERVICIOS SOCIALES	823.173.535
0	0	3	11							Tesoro Nacional	822.965.535
0	0	3	11	1						Gastos en Personal	631.494.929
0	0	3	11	1	1					Personal Permanente	162.599.575
0	0	3	11	1	1	1				Retribución del Cargo	63.946.806
0	0	3	11	1	1	1	21			Gastos Corrientes	63.946.806
0	0	3	11	1	1	1	21	1		Moneda Nacional	63.946.806
0	0	3	11	1	1	3				Retribuciones que no hacen al Cargo	52.594.511
0	0	3	11	1	1	3	21			Gastos Corrientes	52.594.511
0	0	3	11	1	1	3	21	1		Moneda Nacional	52.594.511
0	0	3	11	1	1	4				Sueldo Anual Complementario	9.711.767
0	0	3	11	1	1	4	21			Gastos Corrientes	9.711.767
0	0	3	11	1	1	4	21	1		Moneda Nacional	9.711.767
0	0	3	11	1	1	6				Contribuciones Patronales	30.932.004
0	0	3	11	1	1	6	21			Gastos Corrientes	30.932.004
0	0	3	11	1	1	6	21	1		Moneda Nacional	30.932.004
0	0	3	11	1	1	7				Complementos	5.414.487
0	0	3	11	1	1	7	21			Gastos Corrientes	5.414.487
0	0	3	11	1	1	7	21	1		Moneda Nacional	5.414.487
0	0	3	11	1	3					Servicios Extraordinarios	83.570.033
0	0	3	11	1	3	1				Retribuciones Extraordinarias	61.961.100
0	0	3	11	1	3	1	21			Gastos Corrientes	61.961.100
0	0	3	11	1	3	1	21	1		Moneda Nacional	61.961.100
0	0	3	11	1	3	2				Sueldo Anual Complementario	5.163.425
0	0	3	11	1	3	2	21			Gastos Corrientes	5.163.425
0	0	3	11	1	3	2	21	1		Moneda Nacional	5.163.425
0	0	3	11	1	3	3				Contribuciones Patronales	16.445.508
0	0	3	11	1	3	3	21			Gastos Corrientes	16.445.508
0	0	3	11	1	3	3	21	1		Moneda Nacional	16.445.508
0	0	3	11	1	5					Asistencia Social al Personal	7.322.791
0	0	3	11	1	5	1				Seguros de Riesgo de Trabajo	7.280.000
0	0	3	11	1	5	1	21			Gastos Corrientes	7.280.000
0	0	3	11	1	5	1	21	1		Moneda Nacional	7.280.000
0	0	3	11	1	5	9				Otras Asistencias Sociales al Personal	42.791
0	0	3	11	1	5	9	21			Gastos Corrientes	42.791
0	0	3	11	1	5	9	21	1		Moneda Nacional	42.791
0	0	3	11	1	7					Gabinete de autoridades superiores	3.827.693
0	0	3	11	1	7		21			Gastos Corrientes	3.827.693
0	0	3	11	1	7		21	1		Moneda Nacional	3.827.693
0	0	3	11	1	8					Personal contratado	374.174.837
0	0	3	11	1	8	1				Retribuciones por contratos	203.272.396
0	0	3	11	1	8	1	21			Gastos Corrientes	203.272.396

M.E. y F.P.
447

Handwritten mark



DISTRIBUCIÓN DE LÍMITES DEL GASTO

ASIGNACIÓN DE CRÉDITOS DE LA CATEGORÍA 01

SUBPR	PROY	FIN	F.F.	INC	PA	PAR	SPAR	EC	MON	DENOMINACION	IMPORTE
0	0	3	11	1	8	1		21	1	Moneda Nacional	203.272.396
0	0	3	11	1	8	2				Adicionales al contrato	64.698.672
0	0	3	11	1	8	2		21		Gastos Corrientes	64.698.672
0	0	3	11	1	8	2		21	1	Moneda Nacional	64.698.672
0	0	3	11	1	8	3				Sueldo anual complementario	22.330.922
0	0	3	11	1	8	3		21		Gastos Corrientes	22.330.922
0	0	3	11	1	8	3		21	1	Moneda Nacional	22.330.922
0	0	3	11	1	8	5				Contribuciones patronales	71.123.987
0	0	3	11	1	8	5		21		Gastos Corrientes	71.123.987
0	0	3	11	1	8	5		21	1	Moneda Nacional	71.123.987
0	0	3	11	1	8	7				Contratos especiales	12.748.860
0	0	3	11	1	8	7		21		Gastos Corrientes	12.748.860
0	0	3	11	1	8	7		21	1	Moneda Nacional	12.748.860
0	0	3	11	2						Bienes de Consumo	12.900.000
0	0	3	11	2				21		Gastos Corrientes	12.900.000
0	0	3	11	2				21	1	Moneda Nacional	12.900.000
0	0	3	11	3						Servicios No Personales	163.000.000
0	0	3	11	3	1					Servicios Básicos	13.789.000
0	0	3	11	3	1			21		Gastos Corrientes	13.789.000
0	0	3	11	3	1			21	1	Moneda Nacional	13.789.000
0	0	3	11	3	2					Alquileres y Derechos	1.156.000
0	0	3	11	3	2			21		Gastos Corrientes	1.156.000
0	0	3	11	3	2			21	1	Moneda Nacional	1.156.000
0	0	3	11	3	3					Mantenimiento, Reparación y Limpieza	50.065.000
0	0	3	11	3	3			21		Gastos Corrientes	50.065.000
0	0	3	11	3	3			21	1	Moneda Nacional	50.065.000
0	0	3	11	3	4					Servicios Técnicos y Profesionales	22.191.000
0	0	3	11	3	4			21		Gastos Corrientes	22.191.000
0	0	3	11	3	4			21	1	Moneda Nacional	22.191.000
0	0	3	11	3	5					Servicios Comerciales y Financieros	19.001.000
0	0	3	11	3	5			21		Gastos Corrientes	19.001.000
0	0	3	11	3	5			21	1	Moneda Nacional	19.001.000
0	0	3	11	3	7					Pasajes y Viáticos	4.215.000
0	0	3	11	3	7			21		Gastos Corrientes	4.215.000
0	0	3	11	3	7			21	1	Moneda Nacional	4.215.000
0	0	3	11	3	8					Impuestos, Derechos, Tasas y Juicios	29.567.000
0	0	3	11	3	8			21		Gastos Corrientes	29.567.000
0	0	3	11	3	8			21	1	Moneda Nacional	29.567.000
0	0	3	11	3	9					Otros Servicios	23.016.000
0	0	3	11	3	9			21		Gastos Corrientes	23.016.000
0	0	3	11	3	9			21	1	Moneda Nacional	23.016.000
0	0	3	11	4						Bienes de Uso	15.570.606
0	0	3	11	4	3					Maquinaria y Equipo	11.164.303
0	0	3	11	4	3			22		Gastos de Capital	11.164.303
0	0	3	11	4	3			22	1	Moneda Nacional	11.164.303
0	0	3	11	4	8					Activos Intangibles	4.406.303

M.E. y F.P.
447

H



DISTRIBUCIÓN DE LÍMITES DEL GASTO

ASIGNACIÓN DE CRÉDITOS DE LA CATEGORÍA 01

S U B P R	P R O Y	F I N	F. F.	I N C	P P A L	P A R	SPAR	E C O N	M O N	DENOMINACION	IMPORTE
0	0	3	11	4	8			22		Gastos de Capital	4.406.303
0	0	3	11	4	8			22	1	Moneda Nacional	4.406.303
0	0	3	13							Recursos con Afectación Específica	208.000
0	0	3	13	3						Servicios No Personales	208.000
0	0	3	13	3	7					Pasajes y Viáticos	208.000
0	0	3	13	3	7			21		Gastos Corrientes	208.000
0	0	3	13	3	7			21	1	Moneda Nacional	208.000
TOTAL											823.173.535

H

M.E. y F.P.
447




PLANILLA ANEXA AL ARTICULO 19

LISTADO DE ACTIVIDADES CENTRALES

CODIGO	DENOMINACION	UNIDAD EJECUTORA	CREDITO	RECURSOS HUMANOS	
				CARGOS	HS. DE CATEDRA
Actividades:					
01	Formulación y Conducción de la Política Sectorial	Unidad Ministro del Ministerio de Salud	47.569.132	47	0
02	Coordinación de Delegaciones Sanitarias Federales	Secretaría de Políticas, Regulación e Institutos	27.747.592	124	0
03	Actividades de Apoyo Administrativo	Secretaría de Coordinación	747.856.811	460	0
TOTAL:			823.173.535	631	0

H





RECURSOS HUMANOS DE LA CATEGORÍA 01

CARGO O CATEGORIA	CANTIDAD DE	
	CARGOS	HS. DE CATEDRA


Planta Permanente

AUTORIDADES SUPERIORES DEL PODER EJECUTIVO NACIONAL

Ministro	1	0
Secretario	1	0
Subsecretario	1	0
Subtotal Escalafón	3	0

FUNCIONARIOS FUERA DE NIVEL

Auditor Interno Titular	1	0
Coordinador Técnico de la Delegación Sanitaria Federal Santa Cruz	1	0
Coordinador Regional Patagonia Norte del Centro Articulador	1	0
Coordinador Regional Patagonia Sur del Centro Articulador	1	0
Jefe de Gabinetes de Asesores del Ministerio de Salud	1	0
Coordinador General de la Unidad Ministro de Ministerio de Salud	1	0
Coordinador General de Información Pública y Comunicación	1	0
Coordinador Técnico Legal	1	0
Asesor Técnico del Ministerio de Salud	1	0
Coordinador Ceremonial del Ministerio de Salud	1	0
Asesor de Gabinete del Ministerio de Salud	2	0
Subtotal Escalafón	12	0



Personal del Sistema Nacional de Empleo Público (SINEP)

A	8	0
B	55	0
C	157	0
D	264	0
E	120	0
F	12	0
Subtotal Escalafón	616	0

TOTAL DE LA CATEGORIA 01

631 0

Handwritten mark



CATEGORÍA 02
ACTIVIDADES COMUNES A LOS PROGRAMAS 20, 22, 24, 26, 37 Y 45

UNIDAD EJECUTORA
SECRETARÍA DE PROMOCIÓN Y PROGRAMAS SANITARIOS


Servicio Administrativo Financiero
310

DESCRIPCIÓN DE LA CATEGORÍA

Esta actividad permite la atención de los gastos de funcionamiento de la Secretaría de Promoción y Programas Sanitarios, encargada del diseño de políticas para la atención de enfermedades y riesgos para la salud y control de emergencias sanitarias.

Asimismo coordina y supervisa el desarrollo y realización de estudios epidemiológicos, define las alternativas de solución para las patologías más significativas en el país, y responde ante situaciones de emergencia.

R





DISTRIBUCIÓN DE LÍMITES DEL GASTO

ASIGNACIÓN DE CRÉDITOS DE LA CATEGORÍA 02

SUBPR	PROY	FIN	F.F.	INC	PPAL	PAR	SPAR	ECON	MON	DENOMINACION	IMPORTE
0	0	3								SERVICIOS SOCIALES	9.577.918
0	0	3	11							Tesoro Nacional	9.577.918
0	0	3	11	1						Gastos en Personal	4.747.918
0	0	3	11	1	1					Personal Permanente	3.472.020
0	0	3	11	1	1	1				Retribución del Cargo	1.616.032
0	0	3	11	1	1	1		21		Gastos Corrientes	1.616.032
0	0	3	11	1	1	1		21	1	Moneda Nacional	1.616.032
0	0	3	11	1	1	3				Retribuciones que no hacen al Cargo	943.578
0	0	3	11	1	1	3		21		Gastos Corrientes	943.578
0	0	3	11	1	1	3		21	1	Moneda Nacional	943.578
0	0	3	11	1	1	4				Sueldo Anual Complementario	213.300
0	0	3	11	1	1	4		21		Gastos Corrientes	213.300
0	0	3	11	1	1	4		21	1	Moneda Nacional	213.300
0	0	3	11	1	1	6				Contribuciones Patronales	679.363
0	0	3	11	1	1	6		21		Gastos Corrientes	679.363
0	0	3	11	1	1	6		21	1	Moneda Nacional	679.363
0	0	3	11	1	1	7				Complementos	19.747
0	0	3	11	1	1	7		21		Gastos Corrientes	19.747
0	0	3	11	1	1	7		21	1	Moneda Nacional	19.747
0	0	3	11	1	7					Gabinete de autoridades superiores	1.275.898
0	0	3	11	1	7			21		Gastos Corrientes	1.275.898
0	0	3	11	1	7			21	1	Moneda Nacional	1.275.898
0	0	3	11	2						Bienes de Consumo	300.000
0	0	3	11	2				21		Gastos Corrientes	300.000
0	0	3	11	2				21	1	Moneda Nacional	300.000
0	0	3	11	3						Servicios No Personales	4.500.000
0	0	3	11	3	1					Servicios Básicos	215.000
0	0	3	11	3	1			21		Gastos Corrientes	215.000
0	0	3	11	3	1			21	1	Moneda Nacional	215.000
0	0	3	11	3	3					Mantenimiento, Reparación y Limpieza	120.000
0	0	3	11	3	3			21		Gastos Corrientes	120.000
0	0	3	11	3	3			21	1	Moneda Nacional	120.000
0	0	3	11	3	4					Servicios Técnicos y Profesionales	3.795.000
0	0	3	11	3	4			21		Gastos Corrientes	3.795.000
0	0	3	11	3	4			21	1	Moneda Nacional	3.795.000
0	0	3	11	3	5					Servicios Comerciales y Financieros	20.000
0	0	3	11	3	5			21		Gastos Corrientes	20.000
0	0	3	11	3	5			21	1	Moneda Nacional	20.000
0	0	3	11	3	7					Pasajes y Viáticos	250.000
0	0	3	11	3	7			21		Gastos Corrientes	250.000
0	0	3	11	3	7			21	1	Moneda Nacional	250.000
0	0	3	11	3	9					Otros Servicios	100.000

M.E.y F.P.
447

H



DISTRIBUCIÓN DE LÍMITES DEL GASTO

ASIGNACIÓN DE CRÉDITOS DE LA CATEGORÍA 02

SUBPR	PROY	FIN	F.F.	INC	PPAL	PAR	SPAR	ECON	MON	DENOMINACION	IMPORTE
0	0	3	11	3	9			21		Gastos Corrientes	100.000
0	0	3	11	3	9			21	1	Moneda Nacional	100.000
0	0	3	11	4						Bienes de Uso	30.000
0	0	3	11	4	3					Maquinaria y Equipo	30.000
0	0	3	11	4	3			22		Gastos de Capital	30.000
0	0	3	11	4	3			22	1	Moneda Nacional	30.000
TOTAL											9.577.918

H


M.E.y F.P.
447



RECURSOS HUMANOS DE LA CATEGORÍA 02

CARGO O CATEGORIA	CANTIDAD DE	
	CARGOS	HS. DE CATEDRA
Planta Permanente		
AUTORIDADES SUPERIORES DEL PODER EJECUTIVO NACIONAL		
Secretario	1	0
Subtotal Escalafón	1	0
Personal del Sistema Nacional de Empleo Público (SINEP)		
A	2	0
C	4	0
D	5	0
Subtotal Escalafón	11	0
TOTAL DE LA CATEGORIA 02	12	0

H





CATEGORÍA 03
ACTIVIDADES COMUNES A LOS PROGRAMAS CON
FINANCIAMIENTO EXTERNO 17, 20, 22, 25, 29, 30, 37, 38 Y 39

UNIDAD EJECUTORA
UNIDAD DE FINANCIAMIENTO INTERNACIONAL DE SALUD (UFI-S)


Servicio Administrativo Financiero
310

DESCRIPCIÓN DE LA CATEGORÍA

Se prevén en esta actividad los gastos de funcionamiento de la Unidad de Financiamiento Internacional del Ministerio de Salud (UFI-S), que tiene como finalidad intervenir en la formulación, gestión, negociación y ejecución de programas y proyectos con financiamiento externo que se desarrollen en el ámbito del Ministerio de Salud, así como la gestión administrativo – financiera de adquisiciones y contrataciones y el monitoreo y control de gestión durante la ejecución de los mismos.

Sus objetivos principales son coordinar los diferentes programas y proyectos ejecutados con aportes externos y orientar sus desarrollos acorde a las políticas y estrategias establecidas, alcanzando la mayor eficiencia en su administración.

En pos de esos objetivos, busca crear sinergias y complementación entre los distintos proyectos, así como garantizar su ejecución, correspondencia y congruencia con las políticas nacionales. Asimismo, conformó una unidad centralizada de compras y contrataciones, que permite obtener economías de escala y mayor solidez en los procedimientos.





DISTRIBUCIÓN DE LÍMITES DEL GASTO

ASIGNACIÓN DE CRÉDITOS DE LA CATEGORÍA 03

SUBPR	PROY	FIN	F.F.	INC	PPAL	PAR	SPAR	ECON	MON	DENOMINACION	IMPORTE
0	0	3								SERVICIOS SOCIALES	35.925.877
0	0	3	11							Tesoro Nacional	18.819.866
0	0	3	11	1						Gastos en Personal	13.011.418
0	0	3	11	1	1					Personal Permanente	2.521.953
0	0	3	11	1	1	1				Retribución del Cargo	801.663
0	0	3	11	1	1	1		21		Gastos Corrientes	801.663
0	0	3	11	1	1	1		21	1	Moneda Nacional	801.663
0	0	3	11	1	1	3				Retribuciones que no hacen al Cargo	1.068.182
0	0	3	11	1	1	3		21		Gastos Corrientes	1.068.182
0	0	3	11	1	1	3		21	1	Moneda Nacional	1.068.182
0	0	3	11	1	1	4				Sueldo Anual Complementario	155.820
0	0	3	11	1	1	4		21		Gastos Corrientes	155.820
0	0	3	11	1	1	4		21	1	Moneda Nacional	155.820
0	0	3	11	1	1	6				Contribuciones Patronales	496.288
0	0	3	11	1	1	6		21		Gastos Corrientes	496.288
0	0	3	11	1	1	6		21	1	Moneda Nacional	496.288
0	0	3	11	1	8					Personal contratado	10.489.465
0	0	3	11	1	8	7				Contratos especiales	10.489.465
0	0	3	11	1	8	7		21		Gastos Corrientes	10.489.465
0	0	3	11	1	8	7		21	1	Moneda Nacional	10.489.465
0	0	3	11	2						Bienes de Consumo	1.154.506
0	0	3	11	2				21		Gastos Corrientes	1.154.506
0	0	3	11	2				21	1	Moneda Nacional	1.154.506
0	0	3	11	3						Servicios No Personales	3.780.942
0	0	3	11	3	4					Servicios Técnicos y Profesionales	349.894
0	0	3	11	3	4			21		Gastos Corrientes	349.894
0	0	3	11	3	4			21	1	Moneda Nacional	349.894
0	0	3	11	3	5					Servicios Comerciales y Financieros	139.957
0	0	3	11	3	5			21		Gastos Corrientes	139.957
0	0	3	11	3	5			21	1	Moneda Nacional	139.957
0	0	3	11	3	7					Pasajes y Viáticos	597.251
0	0	3	11	3	7			21		Gastos Corrientes	597.251
0	0	3	11	3	7			21	1	Moneda Nacional	597.251
0	0	3	11	3	9					Otros Servicios	2.693.840
0	0	3	11	3	9			21		Gastos Corrientes	2.693.840
0	0	3	11	3	9			21	1	Moneda Nacional	2.693.840
0	0	3	11	4						Bienes de Uso	873.000
0	0	3	11	4	3					Maquinaria y Equipo	873.000
0	0	3	11	4	3			22		Gastos de Capital	873.000
0	0	3	11	4	3			22	1	Moneda Nacional	873.000
0	0	3	22							Crédito Externo	17.106.011
0	0	3	22	1						Gastos en Personal	14.485.451

M.E.y F.P.
447

H

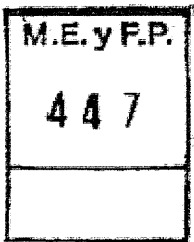


DISTRIBUCIÓN DE LÍMITES DEL GASTO

ASIGNACIÓN DE CRÉDITOS DE LA CATEGORÍA 03

SUBPR	PROY	FIN	F.F.	INC	PPAL	PAR	SPAR	ECON	MON	DENOMINACION	IMPORTE
0	0	3	22	1	8					Personal contratado	14.485.451
0	0	3	22	1	8	7				Contratos especiales	14.485.451
0	0	3	22	1	8	7		21		Gastos Corrientes	14.485.451
0	0	3	22	1	8	7		21	1	Moneda Nacional	14.485.451
0	0	3	22	3						Servicios No Personales	2.620.560
0	0	3	22	3	4					Servicios Técnicos y Profesionales	139.957
0	0	3	22	3	4			21		Gastos Corrientes	139.957
0	0	3	22	3	4			21	1	Moneda Nacional	139.957
0	0	3	22	3	5					Servicios Comerciales y Financieros	2.312.655
0	0	3	22	3	5			21		Gastos Corrientes	2.312.655
0	0	3	22	3	5			21	1	Moneda Nacional	2.312.655
0	0	3	22	3	7					Pasajes y Viáticos	167.948
0	0	3	22	3	7			21		Gastos Corrientes	167.948
0	0	3	22	3	7			21	1	Moneda Nacional	167.948
TOTAL											35.925.877

H






RECURSOS HUMANOS DE LA CATEGORÍA 03

CARGO O CATEGORIA	CANTIDAD DE	
	CARGOS	HS. DE CATEDRA
Planta Permanente		
FUNCIONARIOS FUERA DE NIVEL		
Coordinador de Administración y Finanzas de la UFI de Salud	1	0
Coordinador de Monitoreo y Evaluación de la UFI de Salud	1	0
Cóordinador de la Unidad de Financiamiento Internacional de Salud	1	0
Subtotal Escalafón	3	0
TOTAL DE LA CATEGORIA 03	3	0

H





CATEGORÍA 05
ACTIVIDADES COMUNES A LOS PROGRAMAS 16, 18 Y 21

UNIDAD EJECUTORA
SECRETARÍA DE POLÍTICAS, REGULACIÓN E INSTITUTOS


Servicio Administrativo Financiero
310

DESCRIPCIÓN DE LA CATEGORÍA

En esta actividad se prevén los gastos de funcionamiento de la Secretaría de Políticas, Regulación e Institutos y de la Subsecretaría de Gestión de Servicios Asistenciales.

La Secretaría de Políticas, Regulación e Institutos tiene como objetivo asistir en la gestión operativa e institucional, en la elaboración de políticas y normativas, en la planificación sanitaria y coordinar el desarrollo de distintos programas específicos a su cargo, destacándose la potenciación del capital humano en salud y el desarrollo de la política nacional de donación de órganos.

La Subsecretaría de Gestión de Servicios Asistenciales se propone potenciar y mejorar la prestación de servicios a la comunidad de las instituciones hospitalarias nacionales, formulando y coordinando el proceso de transformación del modelo de atención médica de los servicios a su cargo. Asimismo, formula proyectos de remodelación y construcción de hospitales a nivel nacional, provincial y municipal, en acuerdos programáticos con el Ministerio de Planificación Federal, Inversión Pública y Servicios y con el Instituto Nacional de Servicios Sociales para Jubilados y Pensionados.





DISTRIBUCIÓN DE LÍMITES DEL GASTO

ASIGNACIÓN DE CRÉDITOS DE LA CATEGORÍA 05

SUBPR	PROY	FIN	F.F.	INC	PPAL	PAR	SPAR	ECON	MON	DENOMINACION	IMPORTE
0	0	3								SERVICIOS SOCIALES	18.704.351
0	0	3	11							Tesoro Nacional	18.704.351
0	0	3	11	1						Gastos en Personal	11.760.290
0	0	3	11	1	1					Personal Permanente	9.718.854
0	0	3	11	1	1	1				Retribución del Cargo	4.584.759
0	0	3	11	1	1	1		21		Gastos Corrientes	4.584.759
0	0	3	11	1	1	1		21	1	Moneda Nacional	4.584.759
0	0	3	11	1	1	3				Retribuciones que no hacen al Cargo	2.571.638
0	0	3	11	1	1	3		21		Gastos Corrientes	2.571.638
0	0	3	11	1	1	3		21	1	Moneda Nacional	2.571.638
0	0	3	11	1	1	4				Sueldo Anual Complementario	596.366
0	0	3	11	1	1	4		21		Gastos Corrientes	596.366
0	0	3	11	1	1	4		21	1	Moneda Nacional	596.366
0	0	3	11	1	1	6				Contribuciones Patronales	1.899.426
0	0	3	11	1	1	6		21		Gastos Corrientes	1.899.426
0	0	3	11	1	1	6		21	1	Moneda Nacional	1.899.426
0	0	3	11	1	1	7				Complementos	66.665
0	0	3	11	1	1	7		21		Gastos Corrientes	66.665
0	0	3	11	1	1	7		21	1	Moneda Nacional	66.665
0	0	3	11	1	7					Gabinete de autoridades superiores	2.041.436
0	0	3	11	1	7			21		Gastos Corrientes	2.041.436
0	0	3	11	1	7			21	1	Moneda Nacional	2.041.436
0	0	3	11	2						Bienes de Consumo	610.000
0	0	3	11	2				21		Gastos Corrientes	610.000
0	0	3	11	2				21	1	Moneda Nacional	610.000
0	0	3	11	3						Servicios No Personales	2.860.000
0	0	3	11	3	1					Servicios Básicos	15.000
0	0	3	11	3	1			21		Gastos Corrientes	15.000
0	0	3	11	3	1			21	1	Moneda Nacional	15.000
0	0	3	11	3	2					Alquileres y Derechos	1.210.000
0	0	3	11	3	2			21		Gastos Corrientes	1.210.000
0	0	3	11	3	2			21	1	Moneda Nacional	1.210.000
0	0	3	11	3	3					Mantenimiento, Reparación y Limpieza	710.000
0	0	3	11	3	3			21		Gastos Corrientes	710.000
0	0	3	11	3	3			21	1	Moneda Nacional	710.000
0	0	3	11	3	4					Servicios Técnicos y Profesionales	75.000
0	0	3	11	3	4			21		Gastos Corrientes	75.000
0	0	3	11	3	4			21	1	Moneda Nacional	75.000
0	0	3	11	3	5					Servicios Comerciales y Financieros	40.000
0	0	3	11	3	5			21		Gastos Corrientes	40.000
0	0	3	11	3	5			21	1	Moneda Nacional	40.000
0	0	3	11	3	7					Pasajes y Viáticos	810.000

M.E. y F.P.
447

[Handwritten signature]



DISTRIBUCIÓN DE LÍMITES DEL GASTO

ASIGNACIÓN DE CRÉDITOS DE LA CATEGORÍA 05

SUBPR	PROY	FIN	F.F.	INC	PPAL	PAR	SPAR	ECON	MON	DENOMINACION	IMPORTE
0	0	3	11	3	7			21		Gastos Corrientes	810.000
0	0	3	11	3	7			21	1	Moneda Nacional	810.000
0	0	3	11	4						Bienes de Uso	3.474.061
0	0	3	11	4	3					Maquinaria y Equipo	3.324.061
0	0	3	11	4	3			22		Gastos de Capital	3.324.061
0	0	3	11	4	3			22	1	Moneda Nacional	3.324.061
0	0	3	11	4	8					Activos Intangibles	150.000
0	0	3	11	4	8			22		Gastos de Capital	150.000
0	0	3	11	4	8			22	1	Moneda Nacional	150.000
TOTAL											18.704.351

H


M.E.y F.P.
447



LISTADO DE ACTIVIDADES COMUNES

CODIGO	DENOMINACION	UNIDAD EJECUTORA	CREDITO	RECURSOS HUMANOS	
				CARGOS	HS. DE CATEDRA
Actividades:					
01	Conducción y Coordinación	Secretaría de Políticas, Regulación e Institutos	10.365.882	16	0
02	Coordinación de Establecimientos Asistenciales	Subsecretaría de Gestión de Servicios Asistenciales	8.338.469	23	0
TOTAL:			18.704.351	39	0

11






RECURSOS HUMANOS DE LA CATEGORÍA 05

CARGO O CATEGORIA	CANTIDAD DE	
	CARGOS	HS. DE CATEDRA
Planta Permanente		
AUTORIDADES SUPERIORES DEL PODER EJECUTIVO NACIONAL		
Secretario	1	0
Subsecretario	1	0
Subtotal Escalafón	2	0
Personal del Sistema Nacional de Empleo Público (SINEP)		
B	3	0
C	18	0
D	14	0
E	2	0
Subtotal Escalafón	37	0
TOTAL DE LA CATEGORIA 05	39	0

H





CATEGORÍA 06
ACTIVIDADES COMUNES A LOS PROGRAMAS 17, 25, 29, 30, 36, 40 Y
42

UNIDAD EJECUTORA
SECRETARÍA DE SALUD COMUNITARIA

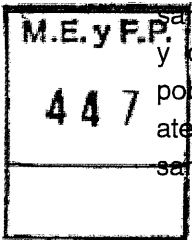
Servicio Administrativo Financiero
310

DESCRIPCIÓN DE LA CATEGORÍA

En esta actividad se prevén los gastos de funcionamiento de la Secretaría de Salud Comunitaria y de la Subsecretaría de Medicina Comunitaria, Maternidad e Infancia.

La Secretaría de Salud Comunitaria participa en el diseño de políticas para la promoción, protección, asistencia, recuperación y rehabilitación de la salud, particularmente afectada a los aspectos relativos a la atención primaria de la salud, la salud materno-infantil y adolescente, la salud sexual y la procreación responsable, así como en el diseño y definición de las políticas y modelo prestacional a favor de los pensionados no contributivos. Formula y coordina el seguimiento y evaluación de los programas sanitarios a su cargo.

La Subsecretaría de Medicina Comunitaria, Maternidad e Infancia colabora estrechamente con la Secretaría de Salud Comunitaria en su cometido, y entiende en la articulación de las relaciones sanitarias entre los distintos niveles de gobierno, subsistemas de salud público, privado, obras sociales y demás financiadores y prestadores, a fin de garantizar la adecuada atención sanitaria de la población. Asimismo interviene en la programación y coordinación de las acciones del primer nivel de atención médica y redes de referencia, monitorea y evalúa el desenvolvimiento de los programas sanitarios a su cargo.



H



DISTRIBUCIÓN DE LÍMITES DEL GASTO

ASIGNACIÓN DE CRÉDITOS DE LA CATEGORÍA 06

SUBPR	PROY	FIN	F.F.	INC	PPAL	PAR	SPAR	ECON	MON	DENOMINACION	IMPORTE
0	0	3								SERVICIOS SOCIALES	17.138.198
0	0	3	11							Tesoro Nacional	17.138.198
0	0	3	11	1						Gastos en Personal	8.318.198
0	0	3	11	1	1					Personal Permanente	6.276.762
0	0	3	11	1	1	1				Retribución del Cargo	2.904.372
0	0	3	11	1	1	1		21		Gastos Corrientes	2.904.372
0	0	3	11	1	1	1		21	1	Moneda Nacional	2.904.372
0	0	3	11	1	1	3				Retribuciones que no hacen al Cargo	1.724.019
0	0	3	11	1	1	3		21		Gastos Corrientes	1.724.019
0	0	3	11	1	1	3		21	1	Moneda Nacional	1.724.019
0	0	3	11	1	1	4				Sueldo Anual Complementario	385.699
0	0	3	11	1	1	4		21		Gastos Corrientes	385.699
0	0	3	11	1	1	4		21	1	Moneda Nacional	385.699
0	0	3	11	1	1	6				Contribuciones Patronales	1.228.451
0	0	3	11	1	1	6		21		Gastos Corrientes	1.228.451
0	0	3	11	1	1	6		21	1	Moneda Nacional	1.228.451
0	0	3	11	1	1	7				Complementos	34.221
0	0	3	11	1	1	7		21		Gastos Corrientes	34.221
0	0	3	11	1	1	7		21	1	Moneda Nacional	34.221
0	0	3	11	1	7					Gabinete de autoridades superiores	2.041.436
0	0	3	11	1	7			21		Gastos Corrientes	2.041.436
0	0	3	11	1	7			21	1	Moneda Nacional	2.041.436
0	0	3	11	2						Bienes de Consumo	760.000
0	0	3	11	2				21		Gastos Corrientes	760.000
0	0	3	11	2				21	1	Moneda Nacional	760.000
0	0	3	11	3						Servicios No Personales	8.000.000
0	0	3	11	3	1					Servicios Básicos	90.000
0	0	3	11	3	1			21		Gastos Corrientes	90.000
0	0	3	11	3	1			21	1	Moneda Nacional	90.000
0	0	3	11	3	2					Alquileres y Derechos	90.000
0	0	3	11	3	2			21		Gastos Corrientes	90.000
0	0	3	11	3	2			21	1	Moneda Nacional	90.000
0	0	3	11	3	3					Mantenimiento, Reparación y Limpieza	140.000
0	0	3	11	3	3			21		Gastos Corrientes	140.000
0	0	3	11	3	3			21	1	Moneda Nacional	140.000
0	0	3	11	3	4					Servicios Técnicos y Profesionales	1.250.000
0	0	3	11	3	4			21		Gastos Corrientes	1.250.000
0	0	3	11	3	4			21	1	Moneda Nacional	1.250.000
0	0	3	11	3	7					Pasajes y Viáticos	6.430.000
0	0	3	11	3	7			21		Gastos Corrientes	6.430.000
0	0	3	11	3	7			21	1	Moneda Nacional	6.430.000
0	0	3	11	4						Bienes de Uso	60.000

M.E.y F.P.
447

J



DISTRIBUCIÓN DE LÍMITES DEL GASTO

ASIGNACIÓN DE CRÉDITOS DE LA CATEGORÍA 06

SUBPR	PROY	FIN	F.F.	INC	PPAL	PAR	SPAR	ECON	MON	DENOMINACION	IMPORTE
0	0	3	11	4	3					Maquinaria y Equipo	60.000
0	0	3	11	4	3			22		Gastos de Capital	60.000
0	0	3	11	4	3			22	1	Moneda Nacional	60.000
TOTAL											17.138.198

H


M.E.y F.P.
447



LISTADO DE ACTIVIDADES COMUNES

CODIGO	DENOMINACION	UNIDAD EJECUTORA	CREDITO	RECURSOS HUMANOS	
				CARGOS	HS. DE CATEDRA
Actividades:					
01	Coordinación Salud Social y Comunitaria	Secretaría de Salud Comunitaria	8.590.634	1	0
02	Monitoreo de los Programas de Salud Comunitaria	Subsecretaría de Medicina Comunitaria, Maternidad e Infancia	8.547.564	20	0
TOTAL:			17.138.198	21	0

H





RECURSOS HUMANOS DE LA CATEGORÍA 06

CARGO O CATEGORIA	CANTIDAD DE	
	CARGOS	HS. DE CATEDRA
Planta Permanente		
AUTORIDADES SUPERIORES DEL PODER EJECUTIVO NACIONAL		
Secretario	1	0
Subsecretario	1	0
Subtotal Escalafón	2	0
Personal del Sistema Nacional de Empleo Público (SINEP)		
A	1	0
B	3	0
C	10	0
D	5	0
Subtotal Escalafón	19	0
TOTAL DE LA CATEGORIA 06	21	0

H

M.E. y F.P.
447




PROGRAMA 16
APOYO AL DESARROLLO DE LA ATENCIÓN MÉDICA
UNIDAD EJECUTORA
SECRETARÍA DE POLÍTICAS, REGULACIÓN E INSTITUTOS
Servicio Administrativo Financiero
310

DESCRIPCIÓN DEL PROGRAMA

Por medio de este programa se atienden gastos que se enmarcan en distintas líneas de acción.

Por medio del Programa Nacional de Seguimiento Pos-Trasplante se continuarán llevando adelante acciones tendientes a proveer los medicamentos y los procedimientos terapéuticos necesarios, como consecuencia de los trasplantes realizados a personas sin cobertura médico-asistencial y carentes de recursos. La estrategia definida se encamina a fortalecer el seguimiento y cuidado de todos los pacientes trasplantados que reúnan esas características, financiando el tratamiento específico con medicamentos inmunosupresores. Otras necesidades de cobertura de medicamentos o procedimientos que surgen del manejo clínico habitual de estos pacientes quedarán a cargo de las Jurisdicciones de origen de los pacientes.

Asimismo, se proveerá la información estadística de uso habitual y especial del sector salud en todos sus niveles, correspondiente a los subsistemas de Estadísticas Vitales, Estadísticas de Servicios de Salud y Estadísticas de Cobertura, Demanda, Utilización de Servicios y Gasto Directo en Salud, para lo cual el Sistema Estadístico de Salud está estructurado en los niveles nacional, jurisdiccional y local, los que se encuentran interrelacionados, se complementan y acuerdan líneas de acción para la captación, elaboración y procesamiento de la información.



La implementación del proyecto de Sistemas de Información Sanitaria (SISA), propone desarrollar gradualmente un nuevo proyecto tecnológico que permita integrar y poner en disponibilidad la información, tendiente a resolver las necesidades de este Ministerio y de los Ministerios jurisdiccionales de Salud, al gestionar la información de sus programas y prestaciones a la comunidad. Este proyecto incluye futuros desarrollos como la historia clínica única informatizada y la tarjeta sanitaria.


H



METAS Y PRODUCCIÓN BRUTA

DENOMINACION	UNIDAD DE MEDIDA	CANTIDAD
METAS :		
Asistencia con Medicamentos a Pacientes Trasplantados	Paciente Asistido	2.580
Capacitación Profesional Técnica	Taller	6
Elaboración y Difusión Estadísticas de Salud	Publicación	10
Participación de Actores Sanitarios en el Sistema Integrado de Información Sanitaria (SISA)	Usuario	2.000

1





DISTRIBUCIÓN DE LÍMITES DEL GASTO

ASIGNACIÓN DE CRÉDITOS DEL PROGRAMA 16

SUBPR	PROY	FIN	F.F.	INC	PPAL	PAR	SPAR	ECON	MON	DENOMINACION	IMPORTE
0	0	3								SERVICIOS SOCIALES	123.904.959
0	0	3	11							Tesoro Nacional	123.904.959
0	0	3	11	1						Gastos en Personal	4.934.959
0	0	3	11	1	1					Personal Permanente	4.934.959
0	0	3	11	1	1	1				Retribución del Cargo	2.087.675
0	0	3	11	1	1	1		21		Gastos Corrientes	2.087.675
0	0	3	11	1	1	1		21	1	Moneda Nacional	2.087.675
0	0	3	11	1	1	3				Retribuciones que no hacen al Cargo	1.543.223
0	0	3	11	1	1	3		21		Gastos Corrientes	1.543.223
0	0	3	11	1	1	3		21	1	Moneda Nacional	1.543.223
0	0	3	11	1	1	4				Sueldo Anual Complementario	302.574
0	0	3	11	1	1	4		21		Gastos Corrientes	302.574
0	0	3	11	1	1	4		21	1	Moneda Nacional	302.574
0	0	3	11	1	1	6				Contribuciones Patronales	963.701
0	0	3	11	1	1	6		21		Gastos Corrientes	963.701
0	0	3	11	1	1	6		21	1	Moneda Nacional	963.701
0	0	3	11	1	1	7				Complementos	37.786
0	0	3	11	1	1	7		21		Gastos Corrientes	37.786
0	0	3	11	1	1	7		21	1	Moneda Nacional	37.786
0	0	3	11	2						Bienes de Consumo	118.212.300
0	0	3	11	2				21		Gastos Corrientes	118.212.300
0	0	3	11	2				21	1	Moneda Nacional	118.212.300
0	0	3	11	3						Servicios No Personales	557.700
0	0	3	11	3	1					Servicios Básicos	18.300
0	0	3	11	3	1			21		Gastos Corrientes	18.300
0	0	3	11	3	1			21	1	Moneda Nacional	18.300
0	0	3	11	3	2					Alquileres y Derechos	250.000
0	0	3	11	3	2			21		Gastos Corrientes	250.000
0	0	3	11	3	2			21	1	Moneda Nacional	250.000
0	0	3	11	3	3					Mantenimiento, Reparación y Limpieza	23.600
0	0	3	11	3	3			21		Gastos Corrientes	23.600
0	0	3	11	3	3			21	1	Moneda Nacional	23.600
0	0	3	11	3	4					Servicios Técnicos y Profesionales	61.700
0	0	3	11	3	4			21		Gastos Corrientes	61.700
0	0	3	11	3	4			21	1	Moneda Nacional	61.700
0	0	3	11	3	5					Servicios Comerciales y Financieros	89.000
0	0	3	11	3	5			21		Gastos Corrientes	89.000
0	0	3	11	3	5			21	1	Moneda Nacional	89.000
0	0	3	11	3	7					Pasajes y Viáticos	115.100
0	0	3	11	3	7			21		Gastos Corrientes	115.100
0	0	3	11	3	7			21	1	Moneda Nacional	115.100
0	0	3	11	4						Bienes de Uso	200.000

M.E. y F.P.
447

H



DISTRIBUCIÓN DE LÍMITES DEL GASTO

ASIGNACIÓN DE CRÉDITOS DEL PROGRAMA 16

SUBPR	PROY	FIN	F.F.	INC	PPAL	PAR	SPAR	ECON	MON	DENOMINACION	IMPORTE
0	0	3	11	4	3					Maquinaria y Equipo	200.000
0	0	3	11	4	3			22		Gastos de Capital	200.000
0	0	3	11	4	3			22	1	Moneda Nacional	200.000
TOTAL											123.904.959

Handwritten mark


M.E. y F.P.
447



LISTADO DE ACTIVIDADES ESPECÍFICAS

CODIGO	DENOMINACION	UNIDAD EJECUTORA	CREDITO	RECURSOS HUMANOS	
				CARGOS	HS. DE CATEDRA
Actividades:					
07	Asistencia al Paciente Trasplantado	Secretaría de Políticas, Regulación e Institutos	118.050.000	0	0
08	Estadísticas de Salud	Dirección de Estadísticas e Información en Salud	5.354.959	21	0
09	Implementación de Sistemas de Información Sanitaria	Secretaría de Políticas, Regulación e Institutos	500.000	0	0
TOTAL:			123.904.959	21	0

H





RECURSOS HUMANOS DEL PROGRAMA 16

CARGO O CATEGORIA	CANTIDAD DE	
	CARGOS	HS. DE CATEDRA
Planta Permanente		
Personal del Sistema Nacional de Empleo Público (SINEP)		
B	1	0
C	12	0
D	8	0
Subtotal Escalafón	21	0
TOTAL DEL PROGRAMA 16	21	0

H

M.E. y F.P.
447



PROGRAMA 17
ATENCIÓN DE LA MADRE Y EL NIÑO

UNIDAD EJECUTORA
SECRETARÍA DE SALUD COMUNITARIA

Servicio Administrativo Financiero
310

DESCRIPCIÓN DEL PROGRAMA

El programa tiene como propósito el desarrollo de distintas acciones e inversiones orientadas a la atención de la salud de madres, niños y adolescentes de todo el país, encontrándose en una etapa de extensión de la cobertura a otros grupos etarios. Estas acciones se traducen en hechos y actos normativos que permiten canalizar los recursos hacia la población asistida, en el marco de las políticas sanitarias vigentes. Están destinadas a mejorar la calidad de vida y el estado sanitario y nutricional de las embarazadas y niños menores de 6 años, y a mantener a la población restante al amparo del sistema sanitario público.

Con ese fin, se promoverán y desarrollarán las acciones regulares de los subprogramas que lo integran: Plan Nacional en Favor de la Madre y el Niño, y Desarrollo de Seguros Públicos de Salud (BIRF 7409-AR y BIRF 8062-AR).

H

M.E. y F.P.
447



DISTRIBUCIÓN DE LÍMITES DEL GASTO

ASIGNACIÓN DE CRÉDITOS DEL PROGRAMA 17

SUBPR	PROY	FIN	F.F.	INC	PPAL	PAR	SPAR	ECON	MON	DENOMINACION	IMPORTE
1										Plan Nacional en Favor de la Madre y el Niño	1.300.959.228
1	0	3								SERVICIOS SOCIALES	1.300.959.228
1	0	3	11							Tesoro Nacional	1.298.959.228
1	0	3	11	1						Gastos en Personal	5.883.895
1	0	3	11	1	1					Personal Permanente	5.883.895
1	0	3	11	1	1	1				Retribución del Cargo	2.660.179
1	0	3	11	1	1	1		21		Gastos Corrientes	2.660.179
1	0	3	11	1	1	1		21	1	Moneda Nacional	2.660.179
1	0	3	11	1	1	3				Retribuciones que no hacen al Cargo	1.672.914
1	0	3	11	1	1	3		21		Gastos Corrientes	1.672.914
1	0	3	11	1	1	3		21	1	Moneda Nacional	1.672.914
1	0	3	11	1	1	4				Sueldo Anual Complementario	361.091
1	0	3	11	1	1	4		21		Gastos Corrientes	361.091
1	0	3	11	1	1	4		21	1	Moneda Nacional	361.091
1	0	3	11	1	1	6				Contribuciones Patronales	1.150.075
1	0	3	11	1	1	6		21		Gastos Corrientes	1.150.075
1	0	3	11	1	1	6		21	1	Moneda Nacional	1.150.075
1	0	3	11	1	1	7				Complementos	39.636
1	0	3	11	1	1	7		21		Gastos Corrientes	39.636
1	0	3	11	1	1	7		21	1	Moneda Nacional	39.636
1	0	3	11	2						Bienes de Consumo	1.198.102.000
1	0	3	11	2				21		Gastos Corrientes	1.198.102.000
1	0	3	11	2				21	1	Moneda Nacional	1.128.102.000
1	0	3	11	2				21	3	Moneda Extranjera	70.000.000
1	0	3	11	3						Servicios No Personales	17.898.000
1	0	3	11	3	1					Servicios Básicos	1.000
1	0	3	11	3	1			21		Gastos Corrientes	1.000
1	0	3	11	3	1			21	1	Moneda Nacional	1.000
1	0	3	11	3	2					Alquileres y Derechos	102.000
1	0	3	11	3	2			21		Gastos Corrientes	102.000
1	0	3	11	3	2			21	1	Moneda Nacional	102.000
1	0	3	11	3	3					Mantenimiento, Reparación y Limpieza	86.500
1	0	3	11	3	3			21		Gastos Corrientes	86.500
1	0	3	11	3	3			21	1	Moneda Nacional	86.500
1	0	3	11	3	4					Servicios Técnicos y Profesionales	5.771.500
1	0	3	11	3	4			21		Gastos Corrientes	5.771.500
1	0	3	11	3	4			21	1	Moneda Nacional	5.771.500
1	0	3	11	3	5					Servicios Comerciales y Financieros	1.960.000
1	0	3	11	3	5			21		Gastos Corrientes	1.960.000
1	0	3	11	3	5			21	1	Moneda Nacional	1.960.000
1	0	3	11	3	7					Pasajes y Viáticos	8.846.000
1	0	3	11	3	7			21		Gastos Corrientes	8.846.000

M.E. y F.P.
447

81



DISTRIBUCIÓN DE LÍMITES DEL GASTO

ASIGNACIÓN DE CRÉDITOS DEL PROGRAMA 17

SUBPR	PROY	FIN	F.F.	INC	PPAL	PAR	SPAR	ECON	MON	DENOMINACION	IMPORTE
1	0	3	11	3	7			21	1	Moneda Nacional	8.846.000
1	0	3	11	3	8					Impuestos, Derechos, Tasas y Juicios	11.000
1	0	3	11	3	8			21		Gastos Corrientes	11.000
1	0	3	11	3	8			21	1	Moneda Nacional	11.000
1	0	3	11	3	9					Otros Servicios	1.120.000
1	0	3	11	3	9			21		Gastos Corrientes	1.120.000
1	0	3	11	3	9			21	1	Moneda Nacional	1.120.000
1	0	3	11	4						Bienes de Uso	26.315.333
1	0	3	11	4	3					Maquinaria y Equipo	26.143.333
1	0	3	11	4	3			22		Gastos de Capital	26.143.333
1	0	3	11	4	3			22	1	Moneda Nacional	26.143.333
1	0	3	11	4	8					Activos Intangibles	172.000
1	0	3	11	4	8			22		Gastos de Capital	172.000
1	0	3	11	4	8			22	1	Moneda Nacional	172.000
1	0	3	11	5						Transferencias	50.760.000
1	0	3	11	5	1					Transf. al Sector Privado para Financiar Gastos Corrientes	37.200.000
1	0	3	11	5	1	6				Transf. para Activ. Cientificas o Académicas	730.000
1	0	3	11	5	1	6		21		Gastos Corrientes	730.000
1	0	3	11	5	1	6		21	1	Moneda Nacional	730.000
1	0	3	11	5	1	7				Transf. a Otras Instituc. Culturales y Soc. S/Fines de Lucro	36.470.000
1	0	3	11	5	1	7		21		Gastos Corrientes	36.470.000
1	0	3	11	5	1	7		21	1	Moneda Nacional	36.470.000
1	0	3	11	5	7					Transf. a Inst. Prov. y Mun. para Fin. Gastos Corrientes	13.560.000
1	0	3	11	5	7	1				Transferencias a Gobiernos Provinciales	13.560.000
1	0	3	11	5	7	1		21		Gastos Corrientes	13.560.000
1	0	3	11	5	7	1		21	1	Moneda Nacional	13.560.000
1	0	3	21							Transferencias Externas	2.000.000
1	0	3	21	2						Bienes de Consumo	250.000
1	0	3	21	2				21		Gastos Corrientes	250.000
1	0	3	21	2				21	1	Moneda Nacional	250.000
1	0	3	21	3						Servicios No Personales	1.650.000
1	0	3	21	3	4					Servicios Técnicos y Profesionales	1.650.000
1	0	3	21	3	4			21		Gastos Corrientes	1.650.000
1	0	3	21	3	4			21	1	Moneda Nacional	1.650.000
1	0	3	21	4						Bienes de Uso	100.000
1	0	3	21	4	3					Maquinaria y Equipo	100.000
1	0	3	21	4	3			22		Gastos de Capital	100.000
1	0	3	21	4	3			22	1	Moneda Nacional	100.000
4										Desarrollo de Seguros Públicos de Salud (BIRF 7409-AR y BIRF 8062-AR)	1.005.159.276
4	0	3								SERVICIOS SOCIALES	1.005.159.276
4	0	3	11							Tesoro Nacional	107.949.416

M.E. y F.P.
447

h



DISTRIBUCIÓN DE LÍMITES DEL GASTO

ASIGNACIÓN DE CRÉDITOS DEL PROGRAMA 17

SUBPR	PROY	FIN	F.F.	INC	PPAL	PAR	SPAR	ECON	MON	DENOMINACION	IMPORTE
4	0	3	11	1						Gastos en Personal	9.283.950
4	0	3	11	1	1					Personal Permanente	1.355.085
4	0	3	11	1	1	1				Retribución del Cargo	364.723
4	0	3	11	1	1	1		21		Gastos Corrientes	364.723
4	0	3	11	1	1	1		21	1	Moneda Nacional	364.723
4	0	3	11	1	1	3				Retribuciones que no hacen al Cargo	639.975
4	0	3	11	1	1	3		21		Gastos Corrientes	639.975
4	0	3	11	1	1	3		21	1	Moneda Nacional	639.975
4	0	3	11	1	1	4				Sueldo Anual Complementario	83.724
4	0	3	11	1	1	4		21		Gastos Corrientes	83.724
4	0	3	11	1	1	4		21	1	Moneda Nacional	83.724
4	0	3	11	1	1	6				Contribuciones Patronales	266.663
4	0	3	11	1	1	6		21		Gastos Corrientes	266.663
4	0	3	11	1	1	6		21	1	Moneda Nacional	266.663
4	0	3	11	1	8					Personal contratado	7.928.865
4	0	3	11	1	8	7				Contratos especiales	7.928.865
4	0	3	11	1	8	7		21		Gastos Corrientes	7.928.865
4	0	3	11	1	8	7		21	1	Moneda Nacional	7.928.865
4	0	3	11	2						Bienes de Consumo	3.295.821
4	0	3	11	2				21		Gastos Corrientes	3.295.821
4	0	3	11	2				21	1	Moneda Nacional	3.295.821
4	0	3	11	3						Servicios No Personales	21.463.847
4	0	3	11	3	2					Alquileres y Derechos	55.727
4	0	3	11	3	2			21		Gastos Corrientes	55.727
4	0	3	11	3	2			21	1	Moneda Nacional	55.727
4	0	3	11	3	4					Servicios Técnicos y Profesionales	5.795.000
4	0	3	11	3	4			21		Gastos Corrientes	5.795.000
4	0	3	11	3	4			21	1	Moneda Nacional	5.795.000
4	0	3	11	3	7					Pasajes y Viáticos	12.298.724
4	0	3	11	3	7			21		Gastos Corrientes	12.298.724
4	0	3	11	3	7			21	1	Moneda Nacional	12.298.724
4	0	3	11	3	9					Otros Servicios	3.314.396
4	0	3	11	3	9			21		Gastos Corrientes	3.314.396
4	0	3	11	3	9			21	1	Moneda Nacional	3.314.396
4	0	3	11	4						Bienes de Uso	1.316.824
4	0	3	11	4	3					Maquinaria y Equipo	1.316.824
4	0	3	11	4	3			22		Gastos de Capital	1.316.824
4	0	3	11	4	3			22	1	Moneda Nacional	1.316.824
4	0	3	11	5						Transferencias	72.588.974
4	0	3	11	5	7					Transf. a Inst. Prov. y Mun. para Fin. Gastos Corrientes	69.847.974
4	0	3	11	5	7	1				Transferencias a Gobiernos Provinciales	69.847.974
4	0	3	11	5	7	1		21		Gastos Corrientes	69.847.974
4	0	3	11	5	7	1		21	1	Moneda Nacional	69.847.974
4	0	3	11	5	8					Transf. a Inst. Prov. y Mun. para Financ. Gastos de Capital	2.741.000

M.E. y F.P.
447

H



DISTRIBUCIÓN DE LÍMITES DEL GASTO

ASIGNACIÓN DE CRÉDITOS DEL PROGRAMA 17

SUBPR	PROY	FIN	F.F.	INC	PPAL	PAR	SPAR	ECON	MON	DENOMINACION	IMPORTE
4	0	3	11	5	8	1				Transferencias a Gobiernos Provinciales	2.741.000
4	0	3	11	5	8	1		22		Gastos de Capital	2.741.000
4	0	3	11	5	8	1		22	1	Moneda Nacional	2.741.000
4	0	3	22							Crédito Externo	897.209.860
4	0	3	22	1						Gastos en Personal	58.145.007
4	0	3	22	1	8					Personal contratado	58.145.007
4	0	3	22	1	8	7				Contratos especiales	58.145.007
4	0	3	22	1	8	7		21		Gastos Corrientes	58.145.007
4	0	3	22	1	8	7		21	1	Moneda Nacional	58.145.007
4	0	3	22	2						Bienes de Consumo	4.212.503
4	0	3	22	2				21		Gastos Corrientes	4.212.503
4	0	3	22	2				21	1	Moneda Nacional	4.212.503
4	0	3	22	3						Servicios No Personales	70.439.366
4	0	3	22	3	2					Alquileres y Derechos	1.192.766
4	0	3	22	3	2			21		Gastos Corrientes	1.192.766
4	0	3	22	3	2			21	1	Moneda Nacional	1.192.766
4	0	3	22	3	4					Servicios Técnicos y Profesionales	56.081.845
4	0	3	22	3	4			21		Gastos Corrientes	56.081.845
4	0	3	22	3	4			21	1	Moneda Nacional	56.081.845
4	0	3	22	3	5					Servicios Comerciales y Financieros	1.760.000
4	0	3	22	3	5			21		Gastos Corrientes	1.760.000
4	0	3	22	3	5			21	1	Moneda Nacional	1.760.000
4	0	3	22	3	7					Pasajes y Viáticos	7.032.131
4	0	3	22	3	7			21		Gastos Corrientes	7.032.131
4	0	3	22	3	7			21	1	Moneda Nacional	7.032.131
4	0	3	22	3	9					Otros Servicios	4.372.624
4	0	3	22	3	9			21		Gastos Corrientes	4.372.624
4	0	3	22	3	9			21	1	Moneda Nacional	4.372.624
4	0	3	22	4						Bienes de Uso	7.462.000
4	0	3	22	4	3					Maquinaria y Equipo	7.462.000
4	0	3	22	4	3			22		Gastos de Capital	7.462.000
4	0	3	22	4	3			22	1	Moneda Nacional	7.462.000
4	0	3	22	5						Transferencias	756.950.984
4	0	3	22	5	7					Transf. a Inst. Prov. y Mun. para Fin. Gastos Corrientes	670.455.984
4	0	3	22	5	7	1				Transferencias a Gobiernos Provinciales	670.455.984
4	0	3	22	5	7	1		21		Gastos Corrientes	670.455.984
4	0	3	22	5	7	1		21	1	Moneda Nacional	670.455.984
4	0	3	22	5	8					Transf. a Inst. Prov. y Mun. para Financ. Gastos de Capital	86.495.000
4	0	3	22	5	8	1				Transferencias a Gobiernos Provinciales	86.495.000
4	0	3	22	5	8	1		22		Gastos de Capital	86.495.000
4	0	3	22	5	8	1		22	1	Moneda Nacional	86.495.000
TOTAL											2.306.118.504

M.E. y F.P.
447



DETALLE DE TRANSFERENCIAS (PARTIDAS INDICATIVAS)

ASIGNACIÓN DE CRÉDITOS DEL PROGRAMA 17

SUBPR	PROY	ACTOBR	FIN	FUN	F.F.	INC	PPAL	PAR	SPAR	UGEO	DENOMINACION	IMPORTE
1											Plan Nacional en Favor de la Madre y el Niño	50.760.000
1	0	1									Conducción, Coordinación y Monitoreo	35.750.000
1	0	1	3								SERVICIOS SOCIALES	35.750.000
1	0	1	3	1							Salud	35.750.000
1	0	1	3	1	11						Tesoro Nacional	35.750.000
1	0	1	3	1	11	5					Transferencias	35.750.000
1	0	1	3	1	11	5	1				Transf. al Sector Privado para Financiar Gastos Corrientes	35.750.000
1	0	1	3	1	11	5	1	7			Transf. a Otras Instituc. Culturales y Soc. S/Fines de Lucro	35.750.000
1	0	1	3	1	11	5	1	7	2227		Fundacion Hospital de Pediatria Dr. Juan P. Garrahan	35.750.000
1	0	1	3	1	11	5	1	7	2227	2	Ciudad Autónoma de Buenos Aires	35.750.000
1	0	3									Acciones de Perinatología	12.730.000
1	0	3	3								SERVICIOS SOCIALES	12.730.000
1	0	3	3	1							Salud	12.730.000
1	0	3	3	1	11						Tesoro Nacional	12.730.000
1	0	3	3	1	11	5					Transferencias	12.730.000
1	0	3	3	1	11	5	1				Transf. al Sector Privado para Financiar Gastos Corrientes	730.000
1	0	3	3	1	11	5	1	6			Transf. para Activ. Cientificas o Académicas	730.000
1	0	3	3	1	11	5	1	6	9999		Sin discriminar	730.000
1	0	3	3	1	11	5	1	6	9999	2	Ciudad Autónoma de Buenos Aires	730.000
1	0	3	3	1	11	5	7				Transf. a Inst. Prov. y Mun. para Fin. Gastos Corrientes	12.000.000
1	0	3	3	1	11	5	7	1			Transferencias a Gobiernos Provinciales	12.000.000
1	0	3	3	1	11	5	7	1	3001		Administración Central Provincial	12.000.000
1	0	3	3	1	11	5	7	1	3001	2	Ciudad Autónoma de Buenos Aires	12.000.000
1	0	5									Salud Integral en la Adolescencia	2.280.000
1	0	5	3								SERVICIOS SOCIALES	2.280.000
1	0	5	3	1							Salud	2.280.000
1	0	5	3	1	11						Tesoro Nacional	2.280.000
1	0	5	3	1	11	5					Transferencias	2.280.000
1	0	5	3	1	11	5	1				Transf. al Sector Privado para Financiar Gastos Corrientes	720.000
1	0	5	3	1	11	5	1	7			Transf. a Otras Instituc. Culturales y Soc. S/Fines de Lucro	720.000
1	0	5	3	1	11	5	1	7	9999		Sin discriminar	720.000

M.E. y F.P.
447

H



DETALLE DE TRANSFERENCIAS (PARTIDAS INDICATIVAS)

ASIGNACIÓN DE CRÉDITOS DEL PROGRAMA 17

SUBPR	PROY	ACTOBR	FIN	FUN	F.F.	INC	PPAL	PAR	SPAR	UGEO	DENOMINACION	IMPORTE
1	0	5	3	1	11	5	1	7	9999	2	Ciudad Autónoma de Buenos Aires	720.000
1	0	5	3	1	11	5	7				Transf. a Inst. Prov. y Mun. para Fin. Gastos Corrientes	1.560.000
1	0	5	3	1	11	5	7	1			Transferencias a Gobiernos Provinciales	1.560.000
1	0	5	3	1	11	5	7	1	3001		Administración Central Provincial	1.560.000
1	0	5	3	1	11	5	7	1	3001	2	Ciudad Autónoma de Buenos Aires	1.560.000
4											Desarrollo de Seguros Públicos de Salud (BIRF 7409-AR y BIRF 8062-AR)	829.539.958
4	0	1									Desarrollo de Seguros Públicos de Salud (BIRF 7409-AR y BIRF 8062-AR)	829.539.958
4	0	1	3								SERVICIOS SOCIALES	829.539.958
4	0	1	3	1							Salud	829.539.958
4	0	1	3	1	11						Tesoro Nacional	72.588.974
4	0	1	3	1	11	5					Transferencias	72.588.974
4	0	1	3	1	11	5	7				Transf. a Inst. Prov. y Mun. para Fin. Gastos Corrientes	69.847.974
4	0	1	3	1	11	5	7	1			Transferencias a Gobiernos Provinciales	69.847.974
4	0	1	3	1	11	5	7	1	3001		Administración Central Provincial	69.847.974
4	0	1	3	1	11	5	7	1	3001	2	Ciudad Autónoma de Buenos Aires	1.799.429
4	0	1	3	1	11	5	7	1	3001	6	Provincia de Buenos Aires	28.461.415
4	0	1	3	1	11	5	7	1	3001	10	Provincia de Catamarca	1.799.415
4	0	1	3	1	11	5	7	1	3001	14	Provincia de Córdoba	1.799.415
4	0	1	3	1	11	5	7	1	3001	18	Provincia de Corrientes	1.799.415
4	0	1	3	1	11	5	7	1	3001	22	Provincia del Chaco	1.799.415
4	0	1	3	1	11	5	7	1	3001	26	Provincia del Chubut	1.799.415
4	0	1	3	1	11	5	7	1	3001	30	Provincia de Entre Ríos	1.799.415
4	0	1	3	1	11	5	7	1	3001	34	Provincia de Formosa	1.799.415
4	0	1	3	1	11	5	7	1	3001	38	Provincia de Jujuy	1.799.415
4	0	1	3	1	11	5	7	1	3001	42	Provincia de La Pampa	1.799.415
4	0	1	3	1	11	5	7	1	3001	46	Provincia de La Rioja	1.799.415
4	0	1	3	1	11	5	7	1	3001	50	Provincia de Mendoza	1.799.415
4	0	1	3	1	11	5	7	1	3001	54	Provincia de Misiones	1.799.415
4	0	1	3	1	11	5	7	1	3001	58	Provincia del Neuquén	1.799.415
4	0	1	3	1	11	5	7	1	3001	62	Provincia de Río Negro	1.799.415
4	0	1	3	1	11	5	7	1	3001	66	Provincia de Salta	1.799.415
4	0	1	3	1	11	5	7	1	3001	70	Provincia de San Juan	1.799.415
4	0	1	3	1	11	5	7	1	3001	74	Provincia de San Luis	1.799.415
4	0	1	3	1	11	5	7	1	3001	78	Provincia de Santa Cruz	1.799.415
4	0	1	3	1	11	5	7	1	3001	82	Provincia de Santa Fe	1.799.415
4	0	1	3	1	11	5	7	1	3001	86	Provincia de Santiago del Estero	1.799.415
4	0	1	3	1	11	5	7	1	3001	90	Provincia de Tucumán	1.799.415
4	0	1	3	1	11	5	7	1	3001	94	Provincia de Tierra del Fuego, Antártida e Islas del Atlántico Sur	1.799.415
4	0	1	3	1	11	5	8				Transf. a Inst. Prov. y Mun. para Financ. Gastos de Capital	2.741.000

M.E.y F.P.
447

11



DETALLE DE TRANSFERENCIAS (PARTIDAS INDICATIVAS)

ASIGNACIÓN DE CRÉDITOS DEL PROGRAMA 17

SUBPR	PROY	ACTOBR	FIN	FUN	F.F.	INC	PPAL	PAR	SPAR	UGEO	DENOMINACION	IMPORTE
4	0	1	3	1	11	5	8	1			Transferencias a Gobiernos Provinciales	2.741.000
4	0	1	3	1	11	5	8	1	3001		Administración central provincial	2.741.000
4	0	1	3	1	11	5	8	1	3001	6	Provincia de Buenos Aires	2.741.000
4	0	1	3	1	22						Crédito Externo	756.950.984
4	0	1	3	1	22	5					Transferencias	756.950.984
4	0	1	3	1	22	5	7				Transf. a Inst. Prov. y Mun. para Fin. Gastos Corrientes	670.455.984
4	0	1	3	1	22	5	7	1			Transferencias a Gobiernos Provinciales	670.455.984
4	0	1	3	1	22	5	7	1	3001		Administración Central Provincial	670.455.984
4	0	1	3	1	22	5	7	1	3001	2	Ciudad Autónoma de Buenos Aires	27.935.666
4	0	1	3	1	22	5	7	1	3001	6	Provincia de Buenos Aires	27.935.666
4	0	1	3	1	22	5	7	1	3001	10	Provincia de Catamarca	27.935.666
4	0	1	3	1	22	5	7	1	3001	14	Provincia de Córdoba	27.935.666
4	0	1	3	1	22	5	7	1	3001	18	Provincia de Corrientes	27.935.666
4	0	1	3	1	22	5	7	1	3001	22	Provincia del Chaco	27.935.666
4	0	1	3	1	22	5	7	1	3001	26	Provincia del Chubut	27.935.666
4	0	1	3	1	22	5	7	1	3001	30	Provincia de Entre Ríos	27.935.666
4	0	1	3	1	22	5	7	1	3001	34	Provincia de Formosa	27.935.666
4	0	1	3	1	22	5	7	1	3001	38	Provincia de Jujuy	27.935.666
4	0	1	3	1	22	5	7	1	3001	42	Provincia de La Pampa	27.935.666
4	0	1	3	1	22	5	7	1	3001	46	Provincia de La Rioja	27.935.666
4	0	1	3	1	22	5	7	1	3001	50	Provincia de Mendoza	27.935.666
4	0	1	3	1	22	5	7	1	3001	54	Provincia de Misiones	27.935.666
4	0	1	3	1	22	5	7	1	3001	58	Provincia del Neuquén	27.935.666
4	0	1	3	1	22	5	7	1	3001	62	Provincia de Río Negro	27.935.666
4	0	1	3	1	22	5	7	1	3001	66	Provincia de Salta	27.935.666
4	0	1	3	1	22	5	7	1	3001	70	Provincia de San Juan	27.935.666
4	0	1	3	1	22	5	7	1	3001	74	Provincia de San Luis	27.935.666
4	0	1	3	1	22	5	7	1	3001	78	Provincia de Santa Cruz	27.935.666
4	0	1	3	1	22	5	7	1	3001	82	Provincia de Santa Fe	27.935.666
4	0	1	3	1	22	5	7	1	3001	86	Provincia de Santiago del Estero	27.935.666
4	0	1	3	1	22	5	7	1	3001	90	Provincia de Tucumán	27.935.666
4	0	1	3	1	22	5	7	1	3001	94	Provincia de Tierra del Fuego, Antártida e Islas del Atlántico Sur	27.935.666
4	0	1	3	1	22	5	8				Transf. a Inst. Prov. y Mun. para Financ. Gastos de Capital	86.495.000
4	0	1	3	1	22	5	8	1			Transferencias a Gobiernos Provinciales	86.495.000
4	0	1	3	1	22	5	8	1	3001		Administración central provincial	86.495.000
4	0	1	3	1	22	5	8	1	3001	6	Provincia de Buenos Aires	86.495.000

M.E. y F.P.
447


TOTAL

880.299.958



LISTADO DE ACTIVIDADES ESPECÍFICAS

CODIGO	DENOMINACION	UNIDAD EJECUTORA	CREDITO	RECURSOS HUMANOS	
				CARGOS	HS. DE CATEDRA
Subprograma:					
1	Plan Nacional en Favor de la Madre y el Niño				
Actividades:					
01	Conducción, Coordinación y Monitoreo	Dirección Nacional de Maternidad e Infancia	55.520.895	22	0
02	Acciones de Nutrición	Dirección Nacional de Maternidad e Infancia	1.028.323.333	0	0
03	Acciones de Perinatología	Dirección Nacional de Maternidad e Infancia	160.300.000	0	0
04	Salud Infantil	Dirección Nacional de Maternidad e Infancia	50.885.000	0	0
05	Salud Integral en la Adolescencia	Dirección de Medicina Comunitaria	3.930.000	0	0
06	Acciones Sanitarias para la Inclusión y la Equidad (UNICEF)	Dirección Nacional de Maternidad e Infancia	2.000.000	0	0
SUBTOTAL SUBPROGRAMA 1:			1.300.959.228	22	0
Subprograma:					
4	Desarrollo de Seguros Públicos de Salud (BIRF 7409-AR y BIRF 8062-AR)				
Actividades:					
01	Desarrollo de Seguros Públicos de Salud (BIRF 7409-AR y BIRF 8062-AR)	BIRF 7409-AR y 8062-AR	1.005.159.276	2	0
SUBTOTAL SUBPROGRAMA 4:			1.005.159.276	2	0
TOTAL:			2.306.118.504	24	0




H



RECURSOS HUMANOS DEL PROGRAMA 17

CARGO O CATEGORIA	CANTIDAD DE	
	CARGOS	HS. DE CATEDRA
Planta Permanente		
FUNCIONARIOS FUERA DE NIVEL		
Subcoordinador del Programa de Seguros de Salud Materno Infantil	1	0
Coordinador General del Proyecto de Desarrollo de Seguros Públicos	1	0
Subtotal Escalafón	2	0
Personal del Sistema Nacional de Empleo Público (SINEP)		
A	2	0
B	5	0
C	13	0
D	2	0
Subtotal Escalafón	22	0
TOTAL DEL PROGRAMA 17	24	0



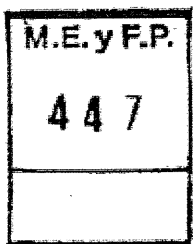
Handwritten signature or initials.



LISTADO DE SUBPROGRAMAS

CODIGO	DENOMINACION	UNIDAD EJECUTORA	CREDITO
01	Plan Nacional en Favor de la Madre y el Niño	Secretaría de Salud Comunitaria	1.300.959.228
04	Desarrollo de Seguros Públicos de Salud (BIRF 7409-AR y BIRF 8062-AR)	Secretaría de Salud Comunitaria	1.005.159.276
TOTAL			2.306.118.504

H





**SUBPROGRAMA 01
PLAN NACIONAL EN FAVOR DE LA MADRE Y EL NIÑO**


**UNIDAD EJECUTORA
SUBSECRETARÍA DE MEDICINA COMUNITARIA, MATERNIDAD E
INFANCIA**

DESCRIPCIÓN DEL SUBPROGRAMA

Este subprograma contribuye a alcanzar los siguientes objetivos generales:

- Reducir las probabilidades de enfermar o morir de la población de mujeres, niños, niñas y adolescentes.
- Disminuir las desigualdades que registran los indicadores de salud correspondientes a cada uno de los géneros, las distintas áreas geográficas, los niveles socio-económicos, las etnias de pertenencia, etc.
- Mejorar la cobertura y calidad de los servicios de salud, así como las posibilidades de acceso a ellos de toda la población, en especial de los más desfavorecidos.
- Promover la participación ciudadana en las cuestiones relacionadas con la salud materno-infantil de la población.

Para la implementación de las políticas de salud materno-infantil fueron fijados tres ejes estratégicos prioritarios: salud perinatal, salud integral del niño y nutrición.



Respecto de la salud perinatal, se promueve la mejora de la calidad y cobertura de la atención de las mujeres durante la etapa preconcepcional, el embarazo, el parto y el puerperio, y la de sus hijos durante el período fetal y neonatal, a fin de disminuir sus probabilidades de enfermar o morir.

En cuanto a la salud integral del niño, se promueve un modelo de atención integral fundado en intervenciones efectivas sobre la población de niños menores de 6 años, detectando oportunamente las situaciones de riesgo biológico y social, y mejorando el sistema de atención en todo su proceso, a fin de garantizar el derecho a la salud de niños y niñas, en su sentido más amplio.

En el aspecto nutricional, se propicia la preservación y mejora del estado de nutrición de madres, niñas y niños, por medio del control apropiado del crecimiento y desarrollo, con especial énfasis en la captación y rehabilitación nutricional de la población mal nutrida.

Entre las estrategias que se desarrollan se incluye la provisión de insumos y equipamiento a todas las jurisdicciones provinciales del país.

H

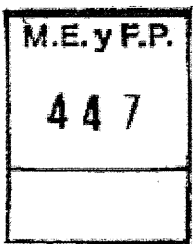


Los insumos sobresalientes son: leche fortificada con hierro y zinc, leche terapéutica para pacientes con fenilcetonuria y galactosemia, medicamentos (pediátricos y perinatólogicos), reactivos y tarjetas de toma de muestras para la detección neonatal de enfermedades del metabolismo.

En materia de equipamiento se destaca la provisión de saturómetros, respiradores, bolsas de reanimación, laringoscopios, monitores, cánulas y jeringas para aspiración manual endouterina (AMEU), equipamiento para pesquisa auditiva (audiómetros, impedanciómetros), ecógrafos y equipos de láser.

Asimismo, se brindan servicios que están dirigidos a fortalecer los sistemas de salud provinciales a través de actividades de capacitación, asistencia técnica y difusión de información sobre la salud de la madre y el niño, a través de diversos instrumentos de comunicación social.

H






METAS Y PRODUCCIÓN BRUTA

DENOMINACION	UNIDAD DE MEDIDA	CANTIDAD
METAS :		
Asistencia Nutricional con Leche Fortificada	Kilogramo de Leche Entregado	17.000.000
Asistencia con Medicamentos	Tratamiento Entregado	2.100.000
Asistencia para la Detección de Enfermedades Congénitas	Análisis Realizado	1.500.000
Capacitación	Persona Capacitada	150.000
Financiamiento de Cirugías de Cardiopatías Congénitas	Paciente Operado	80
Provisión de Equipamiento a Centros de Salud	Centro Equipado	150
Publicaciones	Ejemplar Distribuido	50.000

H





**SUBPROGRAMA 04
DESARROLLO DE SEGUROS PÚBLICOS DE SALUD (BIRF 7409-AR Y
BIRF 8062-AR)**

**UNIDAD EJECUTORA
BIRF 7409-AR Y 8062-AR**

DESCRIPCIÓN DEL SUBPROGRAMA

El subprograma Desarrollo de Seguros Públicos de Salud se remonta al año 2004, cuando se implementó el Plan Nacer en las nueve provincias del NEA y NOA -por ser éstas las que presentaban las mayores tasas de morbimortalidad materno infantil- y a partir del año 2007 en las restantes provincias argentinas. El objetivo final fue el de mejorar los resultados de la salud materno infantil, a través de la promoción en las provincias argentinas de Seguros Provinciales de Salud destinados a otorgar cobertura de salud a mujeres embarazadas, puérperas hasta 45 días después de la finalización del embarazo y niños menores de 6 años, con la única condición de que no posean cobertura explícita en salud.

Entre los años 2005 y 2010, la mortalidad infantil se redujo un 17% en todo el país y un 24% en las provincias del norte. La solidez del proceso de implementación del Plan, bajo un esquema de financiamiento basado en resultados, posibilitó que en el año 2010 se incorporara el financiamiento para todos los niños y niñas del país sin obra social para la atención integral de las cardiopatías congénitas, que constituyen la principal causa de mortalidad infantil difícilmente reducible.

A partir de 2012, el Programa SUMAR amplió la cobertura del Plan Nacer a otros grupos poblacionales, incorporando a los niños/as hasta 9 años, los adolescentes entre 10 y 19 años y las mujeres entre 20 y 64 años.

El Programa SUMAR gira fondos a los Seguros Provinciales mediante una cápita, la cual se transfiere en un 60% por beneficiario inscripto con cobertura efectiva básica y el 40% restante por el cumplimiento de metas sanitarias denominadas trazadoras. Con los fondos obtenidos, las provincias pagan a los establecimientos de salud de la red pública la provisión de prestaciones que integran el Plan de Servicios de Salud del Programa, para el cual cada provincia elabora una estrategia de valorización de las prestaciones que lo integran. Los centros de salud y hospitales perciben el pago por las prestaciones facturadas, pudiendo destinar esos fondos según distintas categorías de gasto, establecidas por cada jurisdicción conforme a la política sanitaria implementada, pudiendo estar relacionadas con mejoras para el establecimiento, insumos, pago de incentivos al personal u otros bienes y/o servicios que redunden en mejoras de la atención de los beneficiarios o la comunidad.

Los objetivos para el año 2015 son:

- Continuar disminuyendo la tasa de mortalidad infantil.
- Contribuir a la disminución de la tasa de mortalidad materna.



- Profundizar el cuidado de la salud de los niños/as en toda la etapa escolar y durante la adolescencia.
- Mejorar el cuidado integral de la salud de la mujer, promoviendo controles preventivos y buscando reducir las muertes por cáncer cérvico-uterino y por cáncer de mama.
- Desarrollar los Seguros de Salud Provinciales y brindar cobertura explícita de salud a la población más vulnerable sin obra social.
- Mejorar el acceso a la salud de la población sin obra social.
- Fortalecer los hospitales y centros de salud públicos de todo el país.
- Fomentar la equidad y promover la igualdad.
- Concientizar y promover el ejercicio efectivo de los derechos de la salud.
- Promover la participación social y la transparencia en el uso de los recursos.

Para lograr los objetivos propuestos, el modo de gestión incrementa la inversión en salud, utilizando un modelo innovador de financiamiento basado en resultados, a través del cual se transfieren recursos a las provincias en función de:

- Inscripción y nominación de la población, con cobertura efectiva básica.
- Resultados de calidad de atención brindada por los establecimientos públicos que integran los sistemas provinciales de salud y que se miden a partir de indicadores tales como: calidad de atención del parto, detección temprana y cuidado integral del embarazo, cuidado del niño sano, cobertura de inmunizaciones, prevención de cáncer cérvico-uterino y de mama. Estos y otros resultados son evaluados, auditados y premiados por el Programa.

Las transferencias financieras buscan reforzar la cobertura existente, bajo la premisa de que los recursos adicionales complementen el presupuesto público destinado a salud.

Este programa conlleva además un componente de monitoreo y auditoría tanto a nivel provincial como a nivel nacional del padrón de beneficiarios, el cumplimiento de agenda sanitaria y de las metas acordadas.




H



METAS, PRODUCCIÓN BRUTA E INDICADORES

DENOMINACION	UNIDAD DE MEDIDA	CANTIDAD
METAS :		
Asistencia Financiera a Provincias para Seguro de Salud	Beneficiario (0 a 5 años)	1.197.951
Asistencia Financiera a Provincias para Seguro de Salud	Beneficiario (6 a 9 años)	424.587
Asistencia Financiera a Provincias para Seguro de Salud	Beneficiario (10 a 19 años)	849.619
Asistencia Financiera a Provincias para Seguro de Salud	Beneficiario (mujer de 20 a 64 años)	1.675.942
Financiamiento de Cirugías de Cardiopatías Congénitas	Paciente Operado	1.800
INDICADORES :		
Mujeres Embarazadas con Primer Control Antes de la Semana 13 de Gestación	Porcentaje	28
Población de 0-5 años, 6-9 Años, 10-19 Años y Mujeres 20-64 Años Identificada, Nominada y con Cobertura Efectiva Básica	Porcentaje	45





PROGRAMA 18

FORMACIÓN DE RECURSOS HUMANOS SANITARIOS Y ASISTENCIALES

UNIDAD EJECUTORA

SUBSECRETARÍA DE POLÍTICAS, REGULACIÓN Y FISCALIZACIÓN

Servicio Administrativo Financiero
310

DESCRIPCIÓN DEL PROGRAMA

Por medio de este programa se planifican, coordinan y gestionan, en conjunto con los organismos competentes de educación y salud de las jurisdicciones provinciales, las políticas prioritarias de formación de los equipos de salud de todo el país.

Una de las funciones relevantes de este programa es el financiamiento de la formación de posgrado ligada a las residencias de salud. Asimismo, se otorgan otras becas con la finalidad es estimular la profesionalización del personal técnico y de enfermería, a través de la realización de convenios con diversas entidades formadoras de nivel superior.

Desde el punto de vista de la regulación, se trabaja para lograr una formación de calidad y con equidad en todo el país. En el caso de las residencias, esto se busca a través del Sistema Nacional de Acreditación de Residencias, que se encarga de definir y consensuar los estándares mínimos de calidad que son necesarios para que funcione una residencia y, por otra parte, gestionando todo el dispositivo de acreditación y de evaluación del que participan distintos actores científicos, políticos y académicos.

Se trabaja en conjunto con el Ministerio de Educación de la Nación en una mesa intersectorial para definir los estándares de calidad de la formación técnica y para favorecer la orientación de la formación de grado hacia los perfiles que el país necesita.

Se coordina la Red Federal de Políticas y Gestión de Recursos Humanos y Capacitación, conformada por representantes de todas las provincias, con el objeto de articular acciones para la planificación y desarrollo de los equipos de salud y para la integración de políticas de recursos humanos.

Se lleva el registro de instituciones formadoras del equipo de salud.

Se creó el Observatorio de Recursos Humanos de Salud para propiciar la investigación y la recolección de información y de datos con criterio federal, para verificar las tendencias respecto del recurso humano. Se trabaja en forma articulada con otras áreas nacionales, para la conformación de



los observatorios provinciales y para el sostenimiento de la web que condensa la información de campo.


Con relación a las residencias de salud, se gestiona el Sistema Nacional de Residencias del Equipo de Salud, su asignación, administración y gestión de becas, el proceso de selección a través del Examen Único de Ingreso, la recepción, evaluación y seguimiento de programas de formación y de trámites de contratación. Se adjudican cargos de residentes de salud en todo el territorio nacional, abarcando las diversas profesiones del área, en las especialidades definidas como prioritarias por el Consejo Federal de Salud.

Se coordina la planificación y gestión del Examen Único de Ingreso a Residencias Médicas, así como de la logística de la sede nacional que involucra a 2.000 postulantes a residencias. Se trata de un proceso de articulación federal en el que las provincias colaboran para optimizar esfuerzos en la promoción y distribución de las residencias médicas, a través de la unificación del cronograma, del instrumento de examen y del aporte de múltiples sedes de examen en todo el país.

En materia de asistencia técnica a residencias nacionales se realiza el seguimiento y apoyo técnico-pedagógico para implementar las recomendaciones surgidas del proceso de acreditación y mejorar las condiciones de formación.

Se continúa con la evaluación y acreditación de residencias de salud de distintas especialidades, a través la implementación de cuerpos normativos.

Se trabaja en pos de la educación permanente en salud, con la asesoría técnica a los programas del Ministerio de Salud de la Nación, para el desarrollo de actividades de capacitación en el marco de su competencia y del diseño y gestión de propuestas educativas. En esta línea, se realizan cursos virtuales de formación para gestores de recursos humanos, instructores de residentes y tutores de propuestas virtuales.






METAS Y PRODUCCIÓN BRUTA

DENOMINACION	UNIDAD DE MEDIDA	CANTIDAD
METAS :		
Becas para Auxiliares y Técnicos y Perfeccionamiento Profesional	Mes/Beca	1.750
Capacitación a Distancia	Persona Capacitada	700
Evaluación de Calidad de Residencias Médicas	Residencia Evaluada	130
Financiamiento de la Formación de Residentes en Salud	Especialista Formado	680
PRODUCCION BRUTA :		
Financiamiento de la Formación de Residentes en Salud	Residente	3.484

J





DISTRIBUCIÓN DE LÍMITES DEL GASTO
ASIGNACIÓN DE CRÉDITOS DEL PROGRAMA 18

SUBPR	PROY	FIN	F.F.	INC	PPAL	PAR	SPAR	ECON	MON	DENOMINACION	IMPORTE
0	0	3								SERVICIOS SOCIALES	387.872.224
0	0	3	11							Tesoro Nacional	387.872.224
0	0	3	11	1						Gastos en Personal	381.409.224
0	0	3	11	1	1					Personal Permanente	381.231.403
0	0	3	11	1	1	1				Retribución del Cargo	281.213.179
0	0	3	11	1	1	1		21		Gastos Corrientes	281.213.179
0	0	3	11	1	1	1		21	1	Moneda Nacional	281.213.179
0	0	3	11	1	1	3				Retribuciones que no hacen al Cargo	1.402.113
0	0	3	11	1	1	3		21		Gastos Corrientes	1.402.113
0	0	3	11	1	1	3		21	1	Moneda Nacional	1.402.113
0	0	3	11	1	1	4				Sueldo Anual Complementario	23.551.274
0	0	3	11	1	1	4		21		Gastos Corrientes	23.551.274
0	0	3	11	1	1	4		21	1	Moneda Nacional	23.551.274
0	0	3	11	1	1	6				Contribuciones Patronales	75.010.809
0	0	3	11	1	1	6		21		Gastos Corrientes	75.010.809
0	0	3	11	1	1	6		21	1	Moneda Nacional	75.010.809
0	0	3	11	1	1	7				Complementos	54.028
0	0	3	11	1	1	7		21		Gastos Corrientes	54.028
0	0	3	11	1	1	7		21	1	Moneda Nacional	54.028
0	0	3	11	1	2					Personal Temporario	177.821
0	0	3	11	1	2	1				Retribuciones del Cargo	139.104
0	0	3	11	1	2	1		21		Gastos Corrientes	139.104
0	0	3	11	1	2	1		21	1	Moneda Nacional	139.104
0	0	3	11	1	2	3				Sueldo Anual Complementario	11.592
0	0	3	11	1	2	3		21		Gastos Corrientes	11.592
0	0	3	11	1	2	3		21	1	Moneda Nacional	11.592
0	0	3	11	1	2	5				Contribuciones Patronales	27.125
0	0	3	11	1	2	5		21		Gastos Corrientes	27.125
0	0	3	11	1	2	5		21	1	Moneda Nacional	27.125
0	0	3	11	2						Bienes de Consumo	200.000
0	0	3	11	2				21		Gastos Corrientes	200.000
0	0	3	11	2				21	1	Moneda Nacional	200.000
0	0	3	11	3						Servicios No Personales	1.334.000
0	0	3	11	3	2					Alquileres y Derechos	53.150
0	0	3	11	3	2			21		Gastos Corrientes	53.150
0	0	3	11	3	2			21	1	Moneda Nacional	53.150
0	0	3	11	3	3					Mantenimiento, Reparación y Limpieza	24.440
0	0	3	11	3	3			21		Gastos Corrientes	24.440
0	0	3	11	3	3			21	1	Moneda Nacional	24.440
0	0	3	11	3	4					Servicios Técnicos y Profesionales	906.910
0	0	3	11	3	4			21		Gastos Corrientes	906.910
0	0	3	11	3	4			21	1	Moneda Nacional	906.910

M.E. y F.P.
447

J



DISTRIBUCIÓN DE LÍMITES DEL GASTO

ASIGNACIÓN DE CRÉDITOS DEL PROGRAMA 18

SUBPR	PROY	FIN	F.F.	INC	PPAL	PAR	SPAR	ECON	MON	DENOMINACION	IMPORTE
0	0	3	11	3	5					Servicios Comerciales y Financieros	135.900
0	0	3	11	3	5			21		Gastos Corrientes	135.900
0	0	3	11	3	5			21	1	Moneda Nacional	135.900
0	0	3	11	3	7					Pasajes y Viáticos	208.600
0	0	3	11	3	7			21		Gastos Corrientes	208.600
0	0	3	11	3	7			21	1	Moneda Nacional	208.600
0	0	3	11	3	9					Otros Servicios	5.000
0	0	3	11	3	9			21		Gastos Corrientes	5.000
0	0	3	11	3	9			21	1	Moneda Nacional	5.000
0	0	3	11	4						Bienes de Uso	229.000
0	0	3	11	4	3					Maquinaria y Equipo	174.000
0	0	3	11	4	3			22		Gastos de Capital	174.000
0	0	3	11	4	3			22	1	Moneda Nacional	174.000
0	0	3	11	4	5					Libros, Revistas y Otros Elementos Coleccionables	5.000
0	0	3	11	4	5			22		Gastos de Capital	5.000
0	0	3	11	4	5			22	1	Moneda Nacional	5.000
0	0	3	11	4	8					Activos Intangibles	50.000
0	0	3	11	4	8			22		Gastos de Capital	50.000
0	0	3	11	4	8			22	1	Moneda Nacional	50.000
0	0	3	11	5						Transferencias	4.700.000
0	0	3	11	5	1					Transf. al Sector Privado para Financiar Gastos Corrientes	3.500.000
0	0	3	11	5	1	3				Becas	1.962.000
0	0	3	11	5	1	3		21		Gastos Corrientes	1.962.000
0	0	3	11	5	1	3		21	1	Moneda Nacional	1.962.000
0	0	3	11	5	1	6				Transf. para Activ. Cientificas o Académicas	1.538.000
0	0	3	11	5	1	6		21		Gastos Corrientes	1.538.000
0	0	3	11	5	1	6		21	1	Moneda Nacional	1.538.000
0	0	3	11	5	7					Transf. a Inst. Prov. y Mun. para Fin. Gastos Corrientes	1.200.000
0	0	3	11	5	7	1				Transferencias a Gobiernos Provinciales	1.200.000
0	0	3	11	5	7	1		21		Gastos Corrientes	1.200.000
0	0	3	11	5	7	1		21	1	Moneda Nacional	1.200.000
TOTAL											387.872.224

M.E. y F.P.
447

H



DETALLE DE TRANSFERENCIAS (PARTIDAS INDICATIVAS)

ASIGNACIÓN DE CRÉDITOS DEL PROGRAMA 18

SUBPR	PROY	ACTOBR	FIN	FUN	F.F.	INC	PPAL	PAR	SPAR	UGEO	DENOMINACION	IMPORTE
0	0	1									Formación de Recursos Humanos Sanitarios y Asistenciales	4.700.000
0	0	1	3								SERVICIOS SOCIALES	4.700.000
0	0	1	3	1							Salud	4.700.000
0	0	1	3	1	11						Tesoro Nacional	4.700.000
0	0	1	3	1	11	5					Transferencias	4.700.000
0	0	1	3	1	11	5	1				Transf. al Sector Privado para Financiar Gastos Corrientes	3.500.000
0	0	1	3	1	11	5	1	3			Becas	1.962.000
0	0	1	3	1	11	5	1	3			2 Ciudad Autónoma de Buenos Aires	1.962.000
0	0	1	3	1	11	5	1	6			Transf. para Activ. Científicas o Académicas	1.538.000
0	0	1	3	1	11	5	1	6	9999		Sin discriminar	1.538.000
0	0	1	3	1	11	5	1	6	9999		2 Ciudad Autónoma de Buenos Aires	1.538.000
0	0	1	3	1	11	5	7				Transf. a Inst. Prov. y Mun. para Fin. Gastos Corrientes	1.200.000
0	0	1	3	1	11	5	7	1			Transferencias a Gobiernos Provinciales	1.200.000
0	0	1	3	1	11	5	7	1	3001		Administración Central Provincial	1.200.000
0	0	1	3	1	11	5	7	1	3001	66	Provincia de Salta	1.200.000


M.E. y F.P. TOTAL
447

4.700.000



RECURSOS HUMANOS DEL PROGRAMA 18

CARGO O CATEGORIA	CANTIDAD DE	
	CARGOS	HS. DE CATEDRA
Planta Permanente		
Residentes Médicos		
Jefe de Residentes (Dto. 1161/2009)	120	0
Residentes 4º año (Dto. 1161/2009)	236	0
Residentes 3º año (Dto. 1161/2009)	557	0
Residentes 2º año (Dto. 1161/2009)	815	0
Residentes 1º año (Dto. 1161/2009)	870	0
Jefe de Residentes (Dto. 1133/2009)	61	0
Residentes 4º año (Dto. 1133/2009)	113	0
Residentes 3º año (Dto. 1133/2009)	175	0
Residentes 2º año (Dto. 1133/2009)	200	0
Residentes 1º año (Dto. 1133/2009)	205	0
Residencia Post Básica 2do. Año (Dto 1161/09)	55	0
Residencia Post Básica 1er. Año (Dto 1161/09)	61	0
Residencia Post Básica 2do. Año (Dto 1133/09)	8	0
Residencia Post Básica 1er. Año (Dto 1133/09)	8	0
Subtotal Escalafón	3.484	0
Personal del Sistema Nacional de Empleo Público (SINEP)		
A	1	0
B	2	0
M.E. y F.P.C	12	0
D	13	0
E	2	0
447		
Subtotal Escalafón	30	0
Planta Temporaria		
PERSONAL DOCENTE		
HORA DE CATEDRA NIVEL SUPERIOR	0	1.200
HORA DE CATEDRA NIVEL MEDIO	0	600
Subtotal Escalafón	0	1.800
TOTAL DEL PROGRAMA 18	3.514	1.800



J



PROGRAMA 19

DETERMINANTES DE LA SALUD, RELACIONES SANITARIAS E INVESTIGACIÓN

UNIDAD EJECUTORA

SECRETARÍA DE DETERMINANTES DE LA SALUD Y RELACIONES SANITARIAS

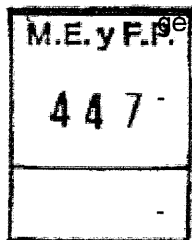
Servicio Administrativo Financiero
310

DESCRIPCIÓN DEL PROGRAMA

Este programa se enfoca en diversos factores que afectan la salud, que no son necesariamente de carácter biológico y que, en consecuencia, no pueden ser abordados exclusivamente desde un punto de vista estrictamente médico-científico. Dentro de estos determinantes se encuentran los aspectos personales, familiares, sociales, ambientales, alimenticios, económicos, laborales, culturales, de valores, educativos, sanitarios, e incluso religiosos. A su vez cada uno de estos elementos condiciona e interactúa con el otro para formar parte de un cuadro mucho más complejo cuyo abordaje debe estar pensado desde una perspectiva heterogénea e interdisciplinaria, centrada en aquellos sectores de la población que están más expuestos a condiciones sanitarias y ambientales insalubres.

A través de este programa, entonces, se contribuirá a lograr los siguientes objetivos

generales:



- Diseñar e implementar proyectos destinados a reducir la incidencia de los determinantes sociales de la salud.
- Fomentar y desarrollar investigaciones científicas en salud referidas, principalmente, a los determinantes sociales, económicos, culturales y ambientales de la misma.
- Promover investigaciones en áreas sanitarias relevantes, que permitan reducir la brecha entre producción y utilización de evidencia científica en la toma de decisiones clínicas y sanitarias.
- Brindar asistencia técnica a municipios miembros de la Red Argentina de Municipios y Comunidades Saludables, promover el desarrollo de políticas públicas saludables y la realización de actividades participativas a nivel local, a fin de minimizar el impacto negativo de los determinantes de la salud que operan sobre la población.
- Fomentar la participación de actores sectoriales e interjurisdiccionales con el fin de evaluar los resultados socio-ambientales de distintas intervenciones sanitarias destinadas a minimizar el


H



impacto de los determinantes sociales de la salud y contribuir a la adecuada toma de decisiones de políticas públicas en salud y ambiente.

- Promover en terreno el cuidado de la salud a través de campañas de verano y participación en el Proyecto Polo de Salud Pública en Tecnópolis.
- Proponer políticas y acciones destinadas a disminuir la incidencia de los costos asociados a las diversas áreas de la salud pública, de modo de facilitar el acceso equitativo de la población a los servicios de salud, y evaluar el impacto económico de las políticas del área.
- Fortalecer las políticas públicas de salud mental, especialmente el cumplimiento de los derechos de las personas con padecimientos mentales o adicciones.
- Brindar asistencia primaria de salud mental y promover la reinserción familiar, laboral, cultural y social de los pacientes afectados por patologías de salud mental.
- Entender en la celebración de convenios de cooperación técnica, en los convenios sanitarios binacionales y en las relaciones con los organismos internacionales de salud, así como en el desarrollo de las relaciones con instituciones gubernamentales y no gubernamentales que desarrollen actividades vinculadas con las enunciadas.

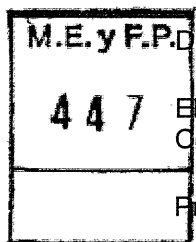
H





METAS Y PRODUCCIÓN BRUTA

DENOMINACION	UNIDAD DE MEDIDA	CANTIDAD
METAS :		
Apoyo para Capacitación en Provincias	Curso	20
Apoyo para Capacitación en Provincias	Persona Capacitada	600
Asistencia Financiera a Proyectos de Promoción de la Salud	Proyecto Financiado	90
Asistencia Financiera a Proyectos de Salud Mental	Proyecto Financiado	40
Asistencia Técnica en Riesgos Socioambientales	Entidad Asistida	25
Asistencia Técnica en Riesgos Socioambientales	Supervisión Realizada	20
Becas Investigación	Beneficiario	300
Desarrollo del Conocimiento en Riesgos Socioambientales	Documento Producido	12
Difusión de la Estrategia de Municipios Saludables	Publicación	8
Difusión de la Estrategia de Municipios Saludables	Consulta	5.000
Difusión del Conocimiento	Publicación	10
Elaboración de Documentos sobre Cooperación Internacional en Salud	Publicación	16
Producción de Materiales Educativos	Publicación	6
Talleres de Cooperación Técnica en APS/Salud Mental	Participante	12.000
Talleres de Cooperación Técnica en Municipios Saludables	Taller	200
Talleres de Cooperación Técnica en Municipios Saludables	Participante	8.000



Handwritten signature or initials.



DISTRIBUCIÓN DE LÍMITES DEL GASTO

ASIGNACIÓN DE CRÉDITOS DEL PROGRAMA 19

SUBPR	PROY	FIN	F.F.	INC	PPAL	PAR	SPAR	ECON	MON	DENOMINACION	IMPORTE
0	0	3								SERVICIOS SOCIALES	238.599.738
0	0	3	11							Tesoro Nacional	237.999.738
0	0	3	11	1						Gastos en Personal	24.656.738
0	0	3	11	1	1					Personal Permanente	22.615.302
0	0	3	11	1	1	1				Retribución del Cargo	10.085.475
0	0	3	11	1	1	1		21		Gastos Corrientes	10.085.475
0	0	3	11	1	1	1		21	1	Moneda Nacional	10.085.475
0	0	3	11	1	1	3				Retribuciones que no hacen al Cargo	6.573.984
0	0	3	11	1	1	3		21		Gastos Corrientes	6.573.984
0	0	3	11	1	1	3		21	1	Moneda Nacional	6.573.984
0	0	3	11	1	1	4				Sueldo Anual Complementario	1.388.286
0	0	3	11	1	1	4		21		Gastos Corrientes	1.388.286
0	0	3	11	1	1	4		21	1	Moneda Nacional	1.388.286
0	0	3	11	1	1	6				Contribuciones Patronales	4.421.696
0	0	3	11	1	1	6		21		Gastos Corrientes	4.421.696
0	0	3	11	1	1	6		21	1	Moneda Nacional	4.421.696
0	0	3	11	1	1	7				Complementos	145.861
0	0	3	11	1	1	7		21		Gastos Corrientes	145.861
0	0	3	11	1	1	7		21	1	Moneda Nacional	145.861
0	0	3	11	1	7					Gabinete de autoridades superiores	2.041.436
0	0	3	11	1	7			21		Gastos Corrientes	2.041.436
0	0	3	11	1	7			21	1	Moneda Nacional	2.041.436
0	0	3	11	2						Bienes de Consumo	4.235.000
0	0	3	11	2				21		Gastos Corrientes	4.235.000
0	0	3	11	2				21	1	Moneda Nacional	4.235.000
0	0	3	11	3						Servicios No Personales	183.380.000
0	0	3	11	3	1					Servicios Básicos	101.000
0	0	3	11	3	1			21		Gastos Corrientes	101.000
0	0	3	11	3	1			21	1	Moneda Nacional	101.000
0	0	3	11	3	2					Alquileres y Derechos	3.350.000
0	0	3	11	3	2			21		Gastos Corrientes	3.350.000
0	0	3	11	3	2			21	1	Moneda Nacional	3.350.000
0	0	3	11	3	3					Mantenimiento, Reparación y Limpieza	426.000
0	0	3	11	3	3			21		Gastos Corrientes	426.000
0	0	3	11	3	3			21	1	Moneda Nacional	426.000
0	0	3	11	3	4					Servicios Técnicos y Profesionales	146.691.500
0	0	3	11	3	4			21		Gastos Corrientes	146.691.500
0	0	3	11	3	4			21	1	Moneda Nacional	146.691.500
0	0	3	11	3	5					Servicios Comerciales y Financieros	4.595.000
0	0	3	11	3	5			21		Gastos Corrientes	4.595.000
0	0	3	11	3	5			21	1	Moneda Nacional	4.595.000
0	0	3	11	3	7					Pasajes y Viáticos	12.771.600

M.E.y F.P.
447

h



DISTRIBUCIÓN DE LÍMITES DEL GASTO

ASIGNACIÓN DE CRÉDITOS DEL PROGRAMA 19

SUBPR	PROY	FIN	F.F.	INC	PPAL	PAR	SPAR	ECON	MON	DENOMINACION	IMPORTE
0	0	3	11	3	7			21		Gastos Corrientes	12.771.600
0	0	3	11	3	7			21	1	Moneda Nacional	12.771.600
0	0	3	11	3	8					Impuestos, Derechos, Tasas y Juicios	46.500
0	0	3	11	3	8			21		Gastos Corrientes	46.500
0	0	3	11	3	8			21	1	Moneda Nacional	46.500
0	0	3	11	3	9					Otros Servicios	15.398.400
0	0	3	11	3	9			21		Gastos Corrientes	15.398.400
0	0	3	11	3	9			21	1	Moneda Nacional	15.398.400
0	0	3	11	4						Bienes de Uso	8.360.000
0	0	3	11	4	3					Maquinaria y Equipo	8.310.000
0	0	3	11	4	3			22		Gastos de Capital	8.310.000
0	0	3	11	4	3			22	1	Moneda Nacional	8.310.000
0	0	3	11	4	8					Activos Intangibles	50.000
0	0	3	11	4	8			22		Gastos de Capital	50.000
0	0	3	11	4	8			22	1	Moneda Nacional	50.000
0	0	3	11	5						Transferencias	17.368.000
0	0	3	11	5	1					Transf. al Sector Privado para Financiar Gastos Corrientes	4.500.000
0	0	3	11	5	1	7				Transf. a Otras Instituc. Culturales y Soc. S/Fines de Lucro	4.500.000
0	0	3	11	5	1	7		21		Gastos Corrientes	4.500.000
0	0	3	11	5	1	7		21	1	Moneda Nacional	4.500.000
0	0	3	11	5	2					Transf. al Sector Privado para Financiar Gastos Capital	725.000
0	0	3	11	5	2	4				Transf. a Otras Inst. Cult. y Sociales sin Fines de Lucro	725.000
0	0	3	11	5	2	4		22		Gastos de Capital	725.000
0	0	3	11	5	2	4		22	1	Moneda Nacional	725.000
0	0	3	11	5	7					Transf. a Inst. Prov. y Mun. para Fin. Gastos Corrientes	5.950.000
0	0	3	11	5	7	1				Transferencias a Gobiernos Provinciales	950.000
0	0	3	11	5	7	1		21		Gastos Corrientes	950.000
0	0	3	11	5	7	1		21	1	Moneda Nacional	950.000
0	0	3	11	5	7	6				Transferencias a Gobiernos Municipales	5.000.000
0	0	3	11	5	7	6		21		Gastos Corrientes	5.000.000
0	0	3	11	5	7	6		21	1	Moneda Nacional	5.000.000
0	0	3	11	5	8					Transf. a Inst. Prov. y Mun. para Financ. Gastos de Capital	6.193.000
0	0	3	11	5	8	1				Transferencias a Gobiernos Provinciales	100.000
0	0	3	11	5	8	1		22		Gastos de Capital	100.000
0	0	3	11	5	8	1		22	1	Moneda Nacional	100.000
0	0	3	11	5	8	6				Transferencias a Gobiernos Municipales	6.093.000
0	0	3	11	5	8	6		22		Gastos de Capital	6.093.000
0	0	3	11	5	8	6		22	1	Moneda Nacional	6.093.000
0	0	3	21							Transferencias Externas	600.000
0	0	3	21	2						Bienes de Consumo	100.000
0	0	3	21	2				21		Gastos Corrientes	100.000
0	0	3	21	2				21	1	Moneda Nacional	100.000
0	0	3	21	3						Servicios No Personales	500.000

M.E. y F.P.
447

HL




DISTRIBUCIÓN DE LÍMITES DEL GASTO

ASIGNACIÓN DE CRÉDITOS DEL PROGRAMA 19

SUBPR	PROY	FIN	F.F.	INC	PPAL	PAR	SPAR	ECON	MON	DENOMINACION	IMPORTE
0	0	3	21	3	9					Otros Servicios	500.000
0	0	3	21	3	9			21		Gastos Corrientes	500.000
0	0	3	21	3	9			21	1	Moneda Nacional	500.000
TOTAL											238.599.738

81

M.E.y F.P.
447



DETALLE DE TRANSFERENCIAS (PARTIDAS INDICATIVAS)

ASIGNACIÓN DE CRÉDITOS DEL PROGRAMA 19

SUBPR	PROY	ACTOBR	FIN	FUN	F.F.	INC	PPAL	PAR	SPAR	UGEO	DENOMINACION	IMPORTE
0	0	3									Promoción de Municipios y Comunidades Saludables	10.500.000
0	0	3	3								SERVICIOS SOCIALES	10.500.000
0	0	3	3	1							Salud	10.500.000
0	0	3	3	1	11						Tesoro Nacional	10.500.000
0	0	3	3	1	11	5					Transferencias	10.500.000
0	0	3	3	1	11	5	7				Transf. a Inst. Prov. y Mun. para Fin. Gastos Corrientes	5.250.000
0	0	3	3	1	11	5	7	1			Transferencias a Gobiernos Provinciales	250.000
0	0	3	3	1	11	5	7	1	3001		Administración Central Provincial	250.000
0	0	3	3	1	11	5	7	1	3001	2	Ciudad Autónoma de Buenos Aires	250.000
0	0	3	3	1	11	5	7	6			Transferencias a Gobiernos Municipales	5.000.000
0	0	3	3	1	11	5	7	6	9999		Sin discriminar	5.000.000
0	0	3	3	1	11	5	7	6	9999	2	Ciudad Autónoma de Buenos Aires	3.000.000
0	0	3	3	1	11	5	7	6	9999	6	Provincia de Buenos Aires	2.000.000
0	0	3	3	1	11	5	8				Transf. a Inst. Prov. y Mun. para Financ. Gastos de Capital	5.250.000
0	0	3	3	1	11	5	8	1			Transferencias a Gobiernos Provinciales	100.000
0	0	3	3	1	11	5	8	1	3001		Administración central provincial	100.000
0	0	3	3	1	11	5	8	1	3001	2	Ciudad Autónoma de Buenos Aires	100.000
0	0	3	3	1	11	5	8	6			Transferencias a Gobiernos Municipales	5.150.000
0	0	3	3	1	11	5	8	6	9999		Sin discriminar	5.150.000
0	0	3	3	1	11	5	8	6	9999	2	Ciudad Autónoma de Buenos Aires	800.000
0	0	3	3	1	11	5	8	6	9999	6	Provincia de Buenos Aires	4.350.000
0	0	7									Apoyo y Promoción de la Salud Mental	6.868.000
0	0	7	3								SERVICIOS SOCIALES	6.868.000
0	0	7	3	1							Salud	6.868.000
0	0	7	3	1	11						Tesoro Nacional	6.868.000
0	0	7	3	1	11	5					Transferencias	6.868.000
0	0	7	3	1	11	5	1				Transf. al Sector Privado para Financiar Gastos Corrientes	4.500.000
0	0	7	3	1	11	5	1	7			Transf. a Otras Instituc. Culturales y Soc. S/Fines de Lucro	4.500.000
0	0	7	3	1	11	5	1	7	9999		Sin discriminar	4.500.000
0	0	7	3	1	11	5	1	7	9999	6	Provincia de Buenos Aires	4.500.000
0	0	7	3	1	11	5	2				Transf. al Sector Privado para Financiar Gastos Capital	725.000
0	0	7	3	1	11	5	2	4			Transf. a Otras Inst. Cult. y Sociales sin Fines de Lucro	725.000
0	0	7	3	1	11	5	2	4	9999		Sin discriminar	725.000

M.E. y F.P.
447

H



DETALLE DE TRANSFERENCIAS (PARTIDAS INDICATIVAS)

ASIGNACIÓN DE CRÉDITOS DEL PROGRAMA 19

SUBPR	PROY	ACTOBR	FIN	FUN	F.F.	INC	PPAL	PAR	SPAR	UGEO	DENOMINACION	IMPORTE
0	0	7	3	1	11	5	2	4	9999	6	Provincia de Buenos Aires	725.000
0	0	7	3	1	11	5	7				Transf. a Inst. Prov. y Mun. para Fin. Gastos Corrientes	700.000
0	0	7	3	1	11	5	7	1			Transferencias a Gobiernos Provinciales	700.000
0	0	7	3	1	11	5	7	1	3001		Administración Central Provincial	700.000
0	0	7	3	1	11	5	7	1	3001	6	Provincia de Buenos Aires	700.000
0	0	7	3	1	11	5	8				Transf. a Inst. Prov. y Mun. para Financ. Gastos de Capital	943.000
0	0	7	3	1	11	5	8	6			Transferencias a Gobiernos Municipales	943.000
0	0	7	3	1	11	5	8	6	9999		Sin discriminar	943.000
0	0	7	3	1	11	5	8	6	9999	6	Provincia de Buenos Aires	943.000
TOTAL											17.368.000	

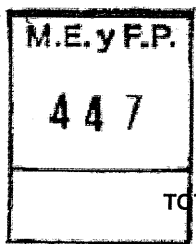
Handwritten signature or mark.

M.E. y F.P.
447



LISTADO DE ACTIVIDADES ESPECÍFICAS

CODIGO	DENOMINACION	UNIDAD EJECUTORA	CREDITO	RECURSOS HUMANOS	
				CARGOS	HS. DE CATEDRA
Actividades:					
01	Apoyo para Estudios e Investigaciones en Salud Pública	Subsecretaría de Relaciones Sanitarias e Investigación	20.534.660	12	0
03	Promoción de Municipios y Comunidades Saludables	Subsecretaría de Relaciones Sanitarias e Investigación	13.065.000	0	0
04	Coordinación y Conducción	Secretaría de Determinantes de la Salud y Relaciones Sanitarias	105.486.402	18	0
05	Cooperación Sanitaria Internacional	Dirección Nacional de Relaciones Internacionales	9.066.487	21	0
06	Prevención y Control de Factores de Riesgo Socio-Ambientales	Dirección Nacional de Determinantes de la Salud e Investigación	9.786.394	31	0
07	Apoyo y Promoción de la Salud Mental	Dirección Nacional de Salud Mental y Adicciones	80.060.795	2	0
08	Tratamiento de Residuos Sanitarios para la Prevención de Emisiones Tóxicas (PNUD ARG/09/002)	Unidad de Financiamiento Internacional de Salud (UFI-S)	600.000	0	0
TOTAL:			238.599.738	84	0



Handwritten signature or mark.



RECURSOS HUMANOS DEL PROGRAMA 19

CARGO O CATEGORIA	CANTIDAD DE	
	CARGOS	HS. DE CATEDRA
Planta Permanente		
AUTORIDADES SUPERIORES DEL PODER EJECUTIVO NACIONAL		
Secretario	1	0
Subsecretario	1	0
Subtotal Escalafón	2	0
FUNCIONARIOS FUERA DE NIVEL		
Coordinador de Articulación Local de Políticas Sociales Sanitarias	1	0
Subtotal Escalafón	1	0
Personal del Sistema Nacional de Empleo Público (SINEP)		
A	6	0
B	9	0
C	43	0
D	21	0
E	1	0
F	1	0
Subtotal Escalafón	81	0
TOTAL DEL PROGRAMA 19	84	0

M.E. y F.P.
447

H



PROGRAMA 20
**PREVENCIÓN Y CONTROL DE ENFERMEDADES
INMUNOPREVENIBLES**
UNIDAD EJECUTORA
SECRETARÍA DE PROMOCIÓN Y PROGRAMAS SANITARIOS

Servicio Administrativo Financiero
310

DESCRIPCIÓN DEL PROGRAMA

Este programa contribuye a sostener las acciones de vacunación, las que constituyen un pilar fundamental de la salud pública. Se trata de una de las intervenciones de mayor impacto en términos de control, erradicación y eliminación de infecciones con graves consecuencias para la salud individual y comunitaria que, a su vez, implican una onerosa carga para el sistema de salud. Junto con el agua potable, las vacunas constituyen la estrategia que ha tenido mayor impacto en la disminución de la mortalidad y el crecimiento de la población.

El Programa Nacional de Control de Enfermedades Inmunoprevenibles (ProNaCEI) desarrolla actividades en las siguientes líneas de trabajo:

- Planificación.
- Adquisición y distribución de insumos.
- Sistemas de información de coberturas.


M.E. y F.P.
447

- Vigilancia epidemiológica intensificada y medidas de control de foco de las enfermedades inmunoprevenibles.
- Capacitación y supervisión.
- Monitoreo y evaluación.
- Cadena de frío.
- Vacunación segura.

A partir del análisis de la carga de enfermedades; del estudio costo-efectividad y de la vigilancia epidemiológica, se introdujeron vacunas basadas en evidencia científica y estudios epidemiológicos. El objetivo principal es disminuir la morbi-mortalidad de las enfermedades inmunoprevenibles, mediante la vacunación sostenida de los niños que nacen anualmente, así como de las cohortes sucesivas incluyendo niños de 6 años, 11 años, adolescentes, embarazadas y adultos, a través de los distintos niveles operativos (23 jurisdicciones provinciales y la Ciudad Autónoma de Buenos Aires).

El ProNaCEI se propone lograr anualmente coberturas de vacunación por jurisdicción iguales o superiores al 95%, manteniendo un stock adecuado de vacunas para cubrir la vacunación de toda la población. Para ello, se adquieren las vacunas que corresponden al Calendario Nacional de


11



Vacunación y vacunas para grupos especiales, que no se encuentran comprendidos dentro del mencionado calendario, cuya aplicación es gratuita y obligatoria para la población objetivo en todo el país.

Asimismo, se realiza la vigilancia de las enfermedades inmunoprevenibles, siendo un componente clave para lograr los objetivos propuestos que permitan controlar, eliminar o erradicar aquellas enfermedades prevenibles por vacunas.


H





METAS Y PRODUCCIÓN BRUTA

DENOMINACION	UNIDAD DE MEDIDA	CANTIDAD
METAS :		
Distribución de Vacunas (PAI y otras)	Dosis	39.723.188
Inmunización Menores de 1 Año-Vacuna B.C.G.	Persona Vacunada	755.757
Inmunización Menores de 1 Año-Vacuna Pentavalente	Persona Vacunada	705.777
Inmunización Menores de 1 Año-Vacuna Sabín	Persona Vacunada	705.777
Inmunización Menores de 1 año- Vacuna Triple Viral	Persona Vacunada	715.040
Inmunización Menores de 6 Meses- Vacuna Antihepatitis B	Persona Vacunada	705.777
Inmunización Niños 11 Años - Vacuna Triple Bacteriana Acelular	Persona Vacunada	729.225
Inmunización Niños 6 Meses a 2 Años - Vacuna Antigripal	Persona Vacunada	1.086.477
Inmunización Niños de 1 Año - Vacuna Hepatitis A	Persona Vacunada	731.000



81



DISTRIBUCIÓN DE LÍMITES DEL GASTO

ASIGNACIÓN DE CRÉDITOS DEL PROGRAMA 20

SUBPR	PROY	FIN	F.F.	INC	PPAL	PAR	SPAR	ECON	MON	DENOMINACION	IMPORTE
0	0	3								SERVICIOS SOCIALES	2.384.427.186
0	0	3	11							Tesoro Nacional	2.383.698.186
0	0	3	11	1						Gastos en Personal	775.285
0	0	3	11	1	1					Personal Permanente	775.285
0	0	3	11	1	1	1				Retribución del Cargo	214.844
0	0	3	11	1	1	1		21		Gastos Corrientes	214.844
0	0	3	11	1	1	1		21	1	Moneda Nacional	214.844
0	0	3	11	1	1	3				Retribuciones que no hacen al Cargo	359.974
0	0	3	11	1	1	3		21		Gastos Corrientes	359.974
0	0	3	11	1	1	3		21	1	Moneda Nacional	359.974
0	0	3	11	1	1	4				Sueldo Anual Complementario	47.901
0	0	3	11	1	1	4		21		Gastos Corrientes	47.901
0	0	3	11	1	1	4		21	1	Moneda Nacional	47.901
0	0	3	11	1	1	6				Contribuciones Patronales	152.566
0	0	3	11	1	1	6		21		Gastos Corrientes	152.566
0	0	3	11	1	1	6		21	1	Moneda Nacional	152.566
0	0	3	11	2						Bienes de Consumo	2.231.276.000
0	0	3	11	2				21		Gastos Corrientes	2.231.276.000
0	0	3	11	2				21	1	Moneda Nacional	1.834.082.771
0	0	3	11	2				21	3	Moneda Extranjera	397.193.229
0	0	3	11	3						Servicios No Personales	138.391.901
0	0	3	11	3	1					Servicios Básicos	151.964
0	0	3	11	3	1			21		Gastos Corrientes	151.964
0	0	3	11	3	1			21	1	Moneda Nacional	151.964
0	0	3	11	3	2					Alquileres y Derechos	983.901
0	0	3	11	3	2			21		Gastos Corrientes	983.901
0	0	3	11	3	2			21	1	Moneda Nacional	983.901
0	0	3	11	3	3					Mantenimiento, Reparación y Limpieza	575.000
0	0	3	11	3	3			21		Gastos Corrientes	575.000
0	0	3	11	3	3			21	1	Moneda Nacional	575.000
0	0	3	11	3	4					Servicios Técnicos y Profesionales	5.088.797
0	0	3	11	3	4			21		Gastos Corrientes	5.088.797
0	0	3	11	3	4			21	1	Moneda Nacional	5.088.797
0	0	3	11	3	5					Servicios Comerciales y Financieros	34.950.000
0	0	3	11	3	5			21		Gastos Corrientes	34.950.000
0	0	3	11	3	5			21	1	Moneda Nacional	34.950.000
0	0	3	11	3	7					Pasajes y Viáticos	2.630.000
0	0	3	11	3	7			21		Gastos Corrientes	2.630.000
0	0	3	11	3	7			21	1	Moneda Nacional	2.630.000
0	0	3	11	3	8					Impuestos, Derechos, Tasas y Juicios	93.782.239
0	0	3	11	3	8			21		Gastos Corrientes	93.782.239
0	0	3	11	3	8			21	1	Moneda Nacional	93.782.239

M.E.y F.P.
447

H



DISTRIBUCIÓN DE LÍMITES DEL GASTO

ASIGNACIÓN DE CRÉDITOS DEL PROGRAMA 20

SUBPR	PROY	FIN	F.F.	INC	PPAL	PAR	SPAR	ECON	MON	DENOMINACION	IMPORTE
0	0	3	11	3	9					Otros Servicios	230.000
0	0	3	11	3	9			21		Gastos Corrientes	230.000
0	0	3	11	3	9			21	1	Moneda Nacional	230.000
0	0	3	11	4						Bienes de Uso	5.055.000
0	0	3	11	4	3					Maquinaria y Equipo	5.055.000
0	0	3	11	4	3			22		Gastos de Capital	5.055.000
0	0	3	11	4	3			22	1	Moneda Nacional	5.055.000
0	0	3	11	5						Transferencias	8.200.000
0	0	3	11	5	1					Transf. al Sector Privado para Financiar	700.000
0	0	3	11	5	1	6				Gastos Corrientes	700.000
0	0	3	11	5	1	6		21		Transf. para Activ. Cientificas o Académicas	700.000
0	0	3	11	5	1	6		21	1	Moneda Nacional	700.000
0	0	3	11	5	7					Transf. a Inst. Prov. y Mun. para Fin. Gastos	7.500.000
0	0	3	11	5	7	1				Corrientes	7.500.000
0	0	3	11	5	7	1				Transferencias a Gobiernos Provinciales	7.500.000
0	0	3	11	5	7	1		21		Gastos Corrientes	7.500.000
0	0	3	11	5	7	1		21	1	Moneda Nacional	7.500.000
0	0	3	22							Crédito Externo	729.000
0	0	3	22	3						Servicios No Personales	729.000
0	0	3	22	3	4					Servicios Técnicos y Profesionales	729.000
0	0	3	22	3	4			21		Gastos Corrientes	729.000
0	0	3	22	3	4			21	1	Moneda Nacional	729.000
TOTAL											2.384.427.186

M.E. y F.P.
447



DETALLE DE TRANSFERENCIAS (PARTIDAS INDICATIVAS)

ASIGNACIÓN DE CRÉDITOS DEL PROGRAMA 20

SUBPR	PROY	ACTOBR	FIN	FUN	F.F.	INC	PPAL	PAR	SPAR	UGEO	DENOMINACION	IMPORTE
0	0	3									Normatización, Suministro y Supervisión de Vacunaciones	7.500.000
0	0	3	3								SERVICIOS SOCIALES	7.500.000
0	0	3	3	1							Salud	7.500.000
0	0	3	3	1	11						Tesoro Nacional	7.500.000
0	0	3	3	1	11	5					Transferencias	7.500.000
0	0	3	3	1	11	5	7				Transf. a Inst. Prov. y Mun. para Fin. Gastos Corrientes	7.500.000
0	0	3	3	1	11	5	7	1			Transferencias a Gobiernos Provinciales	7.500.000
0	0	3	3	1	11	5	7	1	3001		Administración Central Provincial	7.500.000
0	0	3	3	1	11	5	7	1	3001	2	Ciudad Autónoma de Buenos Aires	522.718
0	0	3	3	1	11	5	7	1	3001	6	Provincia de Buenos Aires	2.144.332
0	0	3	3	1	11	5	7	1	3001	10	Provincia de Catamarca	121.718
0	0	3	3	1	11	5	7	1	3001	14	Provincia de Córdoba	343.297
0	0	3	3	1	11	5	7	1	3001	18	Provincia de Corrientes	236.550
0	0	3	3	1	11	5	7	1	3001	22	Provincia del Chaco	246.730
0	0	3	3	1	11	5	7	1	3001	26	Provincia del Chubut	159.297
0	0	3	3	1	11	5	7	1	3001	30	Provincia de Entre Ríos	244.335
0	0	3	3	1	11	5	7	1	3001	34	Provincia de Formosa	176.364
0	0	3	3	1	11	5	7	1	3001	38	Provincia de Jujuy	193.581
0	0	3	3	1	11	5	7	1	3001	42	Provincia de La Pampa	139.984
0	0	3	3	1	11	5	7	1	3001	46	Provincia de La Rioja	114.831
0	0	3	3	1	11	5	7	1	3001	50	Provincia de Mendoza	244.485
0	0	3	3	1	11	5	7	1	3001	54	Provincia de Misiones	248.527
0	0	3	3	1	11	5	7	1	3001	58	Provincia del Neuquén	198.822
0	0	3	3	1	11	5	7	1	3001	62	Provincia de Río Negro	189.090
0	0	3	3	1	11	5	7	1	3001	66	Provincia de Salta	279.967
0	0	3	3	1	11	5	7	1	3001	70	Provincia de San Juan	176.813
0	0	3	3	1	11	5	7	1	3001	74	Provincia de San Luis	183.700
0	0	3	3	1	11	5	7	1	3001	78	Provincia de Santa Cruz	112.885
0	0	3	3	1	11	5	7	1	3001	82	Provincia de Santa Fe	495.407
0	0	3	3	1	11	5	7	1	3001	86	Provincia de Santiago del Estero	253.318
0	0	3	3	1	11	5	7	1	3001	90	Provincia de Tucumán	355.274
0	0	3	3	1	11	5	7	1	3001	94	Provincia de Tierra del Fuego, Antártida e Islas del Atlántico Sur	117.975
0	0	10									Control de Enfermedades Inmunoprevenibles	700.000
0	0	10	3								SERVICIOS SOCIALES	700.000
0	0	10	3	1							Salud	700.000
0	0	10	3	1	11						Tesoro Nacional	700.000
0	0	10	3	1	11	5					Transferencias	700.000
0	0	10	3	1	11	5	1				Transf. al Sector Privado para Financiar Gastos Corrientes	700.000
0	0	10	3	1	11	5	1	6			Transf. para Activ. Científicas o Académicas	700.000
0	0	10	3	1	11	5	1	6	9999		Sin discriminar	700.000

M.E. y F.P.
447

M



DETALLE DE TRANSFERENCIAS (PARTIDAS INDICATIVAS)


ASIGNACIÓN DE CRÉDITOS DEL PROGRAMA 20

SUBPR	PROY	ACTOR	FIN	FUN	F.F.	INC	PPAL	PAR	SPAR	UGEO	DENOMINACION	IMPORTE
-------	------	-------	-----	-----	------	-----	------	-----	------	------	--------------	---------

0	0	10	3	1	11	5	1	6	9999	2	Ciudad Autónoma de Buenos Aires	700.000
---	---	----	---	---	----	---	---	---	------	---	---------------------------------	---------

TOTAL											8.200.000
--------------	--	--	--	--	--	--	--	--	--	--	------------------

h






LISTADO DE ACTIVIDADES ESPECÍFICAS

CODIGO	DENOMINACION	UNIDAD EJECUTORA	CREDITO	RECURSOS HUMANOS	
				CARGOS	HS. DE CATEDRA
Actividades:					
03	Normatización, Suministro y Supervisión de Vacunaciones	Secretaría de Promoción y Programas Sanitarios	2.381.274.901	0	0
07	Asistencia para el Suministro de Vacunas y el Control de Enfermedades Prevalentes (BIRF 7412-AR y 7993-AR)	Unidad Ejecutora Central BIRF 7412- AR y 7993-AR	972.000	0	0
10	Control de Enfermedades Inmunoprevenibles	Secretaría de Promoción y Programas Sanitarios	2.180.285	1	0
TOTAL:			2.384.427.186	1	0

J





RECURSOS HUMANOS DEL PROGRAMA 20

CARGO O CATEGORIA	CANTIDAD DE	
	CARGOS	HS. DE CATEDRA
Planta Permanente		
FUNCIONARIOS FUERA DE NIVEL		
Coordinador del Programa Nacional de Control de Enfermedades Inmunoprevenibles	1	0
Subtotal Escalafón	1	0
TOTAL DEL PROGRAMA 20	1	0

H

M.E. y F.P.
447