



DETALLE DE TRANSFERENCIAS (PARTIDAS INDICATIVAS)


ASIGNACIÓN DE CRÉDITOS DEL PROGRAMA 59

SUBPR	PROY	ACTOBR	FIN	FUN	F.F.	INC	PPAL	PAR	SPAR	UGEO	DENOMINACION	IMPORTE
0	0	4	4	2	11	5	8	6	9999	6	Provincia de Buenos Aires	55.000.000
0	0	4	4	2	11	5	8	6	9999	38	Provincia de Jujuy	55.000.000
0	0	4	4	2	11	5	8	6	9999	50	Provincia de Mendoza	55.000.000
0	0	4	4	2	11	5	8	6	9999	78	Provincia de Santa Cruz	55.000.000
0	0	4	4	2	11	5	8	6	9999	82	Provincia de Santa Fe	45.000.000
0	0	4	4	2	11	5	8	6	9999	90	Provincia de Tucumán	44.071.000

TOTAL

699.703.000

H





LISTADO DE ACTIVIDADES ESPECÍFICAS

CODIGO	DENOMINACION	UNIDAD EJECUTORA	CRÉDITO	RECURSOS HUMANOS	
				CARGOS	HS. DE CATEDRA
Actividades:					
01	Acciones para la Implementación del Sistema Argentino de Televisión Digital	Consejo Asesor del Sistema Argentino de Televisión Digital Terrestre	311.853.323	0	0
02	Apoyo al Desarrollo de Iniciativas en Telecomunicaciones - Plan Argentina Conectada	Comisión de Planificación y Coordinación Estratégica del Plan Nacional de Telecomunicaciones "Argentina Conectada"	549.865.747	0	0
03	Acciones para la Implementación del Plan Nacional Igualdad Cultural	Comisión de Planificación y Coordinación Estratégica del Plan Nacional "Igualdad Cultural"	71.116.667	0	0
04	Acciones para la Implementación del Programa Recuperar Inclusión	Comisión de Planificación y Coordinación Estratégica del Plan Nacional de Telecomunicaciones "Argentina Conectada"	332.426.000	0	0
			1.265.261.737	0	0

M.E. y F.P.
447 TOTAL: *J*



**PROGRAMA 73
FORMULACIÓN Y EJECUCIÓN DE POLÍTICA DE HIDROCARBUROS**

**UNIDAD EJECUTORA
SUBSECRETARÍA DE COMBUSTIBLES**

Servicio Administrativo Financiero
354

DESCRIPCIÓN DEL PROGRAMA

A través de este programa, se desarrollan las acciones tendientes al control, promoción y regulación de la política de hidrocarburos, biocombustibles y otros combustibles en cada una de sus etapas, procurando la protección del medio ambiente.

Adicionalmente, se concentran las acciones destinadas a incrementar la oferta de gas y su transporte; la exploración y explotación de yacimientos, la extracción de petróleo crudo y la producción de sus derivados y el desarrollo de combustibles alternativos, a fin de satisfacer el continuo incremento de la demanda de energía.

Por otra parte, en el marco de este programa, se concretan las transferencias al Fondo Fiduciario para Subsidios de Consumos Residenciales de Gas (Ley N° 25.565) y al Fondo Fiduciario para Atender las Necesidades del Gas Licuado de Petróleo (G.L.P) de Sectores de Bajos Recursos y para la Expansión de Redes de Gas Natural (Ley N° 26.020).

M.E. y F.P.
447

Handwritten signature



PLANILLA ANEXA AL ARTICULO 1º

METAS Y PRODUCCIÓN BRUTA

DENOMINACION	UNIDAD DE MEDIDA	CANTIDAD
METAS :		
Asistencia Financiera para la Construcción de Gasoductos	Proyecto Financiado	14

21

M.E. y F.P.
447



DISTRIBUCIÓN DE LÍMITES DEL GASTO

ASIGNACIÓN DE CRÉDITOS DEL PROGRAMA 73

SUBPR	PROY	FIN	F.F.	INC	PPAL	PAR	SPAR	ECON	MON	DENOMINACION	IMPORTE
0	0	4								SERVICIOS ECONOMICOS	3.962.976.962
0	0	4	11							Tesoro Nacional	3.782.537.962
0	0	4	11	1						Gastos en Personal	4.652.769
0	0	4	11	1	1					Personal Permanente	3.664.230
0	0	4	11	1	1	1				Retribución del Cargo	1.859.672
0	0	4	11	1	1	1		21		Gastos Corrientes	1.859.672
0	0	4	11	1	1	1		21	1	Moneda Nacional	1.859.672
0	0	4	11	1	1	3				Retribuciones que no hacen al Cargo	676.650
0	0	4	11	1	1	3		21		Gastos Corrientes	676.650
0	0	4	11	1	1	3		21	1	Moneda Nacional	676.650
0	0	4	11	1	1	4				Sueldo Anual Complementario	211.360
0	0	4	11	1	1	4		21		Gastos Corrientes	211.360
0	0	4	11	1	1	4		21	1	Moneda Nacional	211.360
0	0	4	11	1	1	6				Contribuciones Patronales	659.444
0	0	4	11	1	1	6		21		Gastos Corrientes	659.444
0	0	4	11	1	1	6		21	1	Moneda Nacional	659.444
0	0	4	11	1	1	7				Complementos	257.104
0	0	4	11	1	1	7		21		Gastos Corrientes	257.104
0	0	4	11	1	1	7		21	1	Moneda Nacional	257.104
0	0	4	11	1	5					Asistencia Social al Personal	163.000
0	0	4	11	1	5	1				Seguros de Riesgo de Trabajo	21.000
0	0	4	11	1	5	1		21		Gastos Corrientes	21.000
0	0	4	11	1	5	1		21	1	Moneda Nacional	21.000
0	0	4	11	1	5	9				Otras Asistencias Sociales al Personal	142.000
0	0	4	11	1	5	9		21		Gastos Corrientes	142.000
0	0	4	11	1	5	9		21	1	Moneda Nacional	142.000
0	0	4	11	1	6					Beneficios y Compensaciones	60.000
0	0	4	11	1	6			21		Gastos Corrientes	60.000
0	0	4	11	1	6			21	1	Moneda Nacional	60.000
0	0	4	11	1	7					Gabinete de autoridades superiores	765.539
0	0	4	11	1	7			21		Gastos Corrientes	765.539
0	0	4	11	1	7			21	1	Moneda Nacional	765.539
0	0	4	11	2						Bienes de Consumo	29.000
0	0	4	11	2				21		Gastos Corrientes	29.000
0	0	4	11	2				21	1	Moneda Nacional	29.000
0	0	4	11	3						Servicios No Personales	197.000
0	0	4	11	3	1					Servicios Básicos	17.000
0	0	4	11	3	1			21		Gastos Corrientes	17.000
0	0	4	11	3	1			21	1	Moneda Nacional	17.000
0	0	4	11	3	2					Alquileres y Derechos	34.000
0	0	4	11	3	2			21		Gastos Corrientes	34.000
0	0	4	11	3	2			21	1	Moneda Nacional	34.000

M.E.y F.P.
447

H



DISTRIBUCIÓN DE LÍMITES DEL GASTO

ASIGNACIÓN DE CRÉDITOS DEL PROGRAMA 73

SUBPR	PROY	FIN	F.F.	INC	PA L	PAR	SPAR	ECON	MON	DENOMINACION	IMPORTE
0	0	4	11	3	3					Mantenimiento, Reparación y Limpieza	4.000
0	0	4	11	3	3			21		Gastos Corrientes	4.000
0	0	4	11	3	3			21	1	Moneda Nacional	4.000
0	0	4	11	3	5					Servicios Comerciales y Financieros	4.000
0	0	4	11	3	5			21		Gastos Corrientes	4.000
0	0	4	11	3	5			21	1	Moneda Nacional	4.000
0	0	4	11	3	7					Pasajes y Viáticos	116.000
0	0	4	11	3	7			21		Gastos Corrientes	116.000
0	0	4	11	3	7			21	1	Moneda Nacional	116.000
0	0	4	11	3	9					Otros Servicios	22.000
0	0	4	11	3	9			21		Gastos Corrientes	22.000
0	0	4	11	3	9			21	1	Moneda Nacional	22.000
0	0	4	11	5	5					Transferencias	3.777.659.193
0	0	4	11	5	5					Transferencias a Otras Entidades del Sector Público Nacional	2.945.624.194
0	0	4	11	5	5	4				Transf. a Fondos Fiduc. y Otros Entes del SPNnF p/Fin.Gs.Ctes	2.668.642.470
0	0	4	11	5	5	4		21		Gastos Corrientes	2.668.642.470
0	0	4	11	5	5	4		21	1	Moneda Nacional	2.668.642.470
0	0	4	11	5	5	9				Transf. Fondos Fiduc. y Otros Entes SPNnoF p/ Gs.de Capital	276.981.724
0	0	4	11	5	5	9		22		Gastos de Capital	276.981.724
0	0	4	11	5	5	9		22	1	Moneda Nacional	276.981.724
0	0	4	11	5	8					Transf. a Inst. Prov. y Mun. para Financ. Gastos de Capital	832.034.999
0	0	4	11	5	8	1				Transferencias a Gobiernos Provinciales	699.999.999
0	0	4	11	5	8	1		22		Gastos de Capital	699.999.999
0	0	4	11	5	8	1		22	1	Moneda Nacional	699.999.999
0	0	4	11	5	8	6				Transferencias a Gobiernos Municipales	132.035.000
0	0	4	11	5	8	6		22		Gastos de Capital	132.035.000
0	0	4	11	5	8	6		22	1	Moneda Nacional	132.035.000
0	0	4	13							Recursos con Afectación Específica	180.439.000
0	0	4	13	2						Bienes de Consumo	200.000
0	0	4	13	2				21		Gastos Corrientes	200.000
0	0	4	13	2				21	1	Moneda Nacional	200.000
0	0	4	13	3						Servicios No Personales	59.363.000
0	0	4	13	3	2					Alquileres y Derechos	800.000
0	0	4	13	3	2			21		Gastos Corrientes	800.000
0	0	4	13	3	2			21	1	Moneda Nacional	800.000
0	0	4	13	3	4					Servicios Técnicos y Profesionales	57.105.000
0	0	4	13	3	4			21		Gastos Corrientes	57.105.000
0	0	4	13	3	4			21	1	Moneda Nacional	57.105.000
0	0	4	13	3	5					Servicios Comerciales y Financieros	488.000
0	0	4	13	3	5			21		Gastos Corrientes	488.000
0	0	4	13	3	5			21	1	Moneda Nacional	488.000
0	0	4	13	3	7					Pasajes y Viáticos	950.000
0	0	4	13	3	7			21		Gastos Corrientes	950.000
0	0	4	13	3	7			21	1	Moneda Nacional	950.000

M.E.y F.P.
447

HC




DISTRIBUCIÓN DE LÍMITES DEL GASTO

ASIGNACIÓN DE CRÉDITOS DEL PROGRAMA 73

SUBPR	PROY	FIN	F.F.	INC	PPAL	PAR	SPAR	ECON	MON	DENOMINACION	IMPORTE
0	0	4	13	3	8					Impuestos, Derechos, Tasas y Juicios	20.000
0	0	4	13	3	8			21		Gastos Corrientes	20.000
0	0	4	13	3	8			21	1	Moneda Nacional	20.000
0	0	4	13	5						Transferencias	120.876.000
0	0	4	13	5	5					Transferencias a Otras Entidades del Sector Público Nacional	120.876.000
0	0	4	13	5	5	4				Transf. a Fondos Fiduc. y Otros Entes del SPNnF p/Fin.Gs.Ctes	120.876.000
0	0	4	13	5	5	4		21		Gastos Corrientes	120.876.000
0	0	4	13	5	5	4		21	1	Moneda Nacional	120.876.000
TOTAL											3.962.976.962

H





DETALLE DE TRANSFERENCIAS (PARTIDAS INDICATIVAS)

ASIGNACIÓN DE CRÉDITOS DEL PROGRAMA 73

SUBPR	PROY	ACTOBR	FIN	FUN	F.F.	INC	PPAL	PAR	SPAR	UGEO	DENOMINACION	IMPORTE
0	0	2									Ejecución de la Política de Hidrocarburos	1.527.659.193
0	0	2	4								SERVICIOS ECONOMICOS	1.527.659.193
0	0	2	4	1							Energía, Combustibles y Minería	1.527.659.193
0	0	2	4	1	11						Tesoro Nacional	1.527.659.193
0	0	2	4	1	11	5					Transferencias	1.527.659.193
0	0	2	4	1	11	5	5				Transferencias a Otras Entidades del Sector Público Nacional	695.624.194
0	0	2	4	1	11	5	5	4			Transf. a Fondos Fiduc. y Otros Entes del SPNnF p/Fin.Gs.Ctes	418.642.470
0	0	2	4	1	11	5	5	4	967		Fondo Fiduciario Subsidio Consumidores Residenciales	418.642.470
0	0	2	4	1	11	5	5	4	967	97	Nacional	418.642.470
0	0	2	4	1	11	5	5	9			Transf. Fondos Fiduc. y Otros Entes SPNnoF p/ Gs.de Capital	276.981.724
0	0	2	4	1	11	5	5	9	764		Cumplimiento Ley 26.078 - Artículo 69°	232.493.128
0	0	2	4	1	11	5	5	9	764	6	Provincia de Buenos Aires	184.367.051
0	0	2	4	1	11	5	5	9	764	26	Provincia del Chubut	40.825.793
0	0	2	4	1	11	5	5	9	764	78	Provincia de Santa Cruz	7.300.284
0	0	2	4	1	11	5	5	9	967		Fondo Fiduciario para Subsidios a Consumos Residenciales de Gas (Ley N° 25.565)	44.488.596
0	0	2	4	1	11	5	5	9	967	97	Nacional	44.488.596
0	0	2	4	1	11	5	8				Transf. a Inst. Prov. y Mun. para Financ. Gastos de Capital	832.034.999
0	0	2	4	1	11	5	8	1			Transferencias a Gobiernos Provinciales	699.999.999
0	0	2	4	1	11	5	8	1	3001		Administración central provincial	699.999.999
0	0	2	4	1	11	5	8	1	3001	6	Provincia de Buenos Aires	37.361.227
0	0	2	4	1	11	5	8	1	3001	14	Provincia de Córdoba	37.361.227
0	0	2	4	1	11	5	8	1	3001	18	Provincia de Corrientes	37.361.227
0	0	2	4	1	11	5	8	1	3001	42	Provincia de La Pampa	37.361.227
0	0	2	4	1	11	5	8	1	3001	46	Provincia de La Rioja	149.444.907
0	0	2	4	1	11	5	8	1	3001	50	Provincia de Mendoza	325.587.133
0	0	2	4	1	11	5	8	1	3001	86	Provincia de Santiago del Estero	36.827.495
0	0	2	4	1	11	5	8	1	3001	94	Provincia de Tierra del Fuego, Antártida e Islas del Atlántico Sur	38.695.556
0	0	2	4	1	11	5	8	6			Transferencias a Gobiernos Municipales	132.035.000
0	0	2	4	1	11	5	8	6	9999		Sin discriminar	132.035.000
0	0	2	4	1	11	5	8	6	9999	6	Provincia de Buenos Aires	28.949.109
0	0	2	4	1	11	5	8	6	9999	50	Provincia de Mendoza	8.940.877
0	0	2	4	1	11	5	8	6	9999	58	Provincia del Neuquén	7.249.359
0	0	2	4	1	11	5	8	6	9999	62	Provincia de Río Negro	22.279.698
0	0	2	4	1	11	5	8	6	9999	86	Provincia de Santiago del Estero	29.094.096
0	0	2	4	1	11	5	8	6	9999	90	Provincia de Tucumán	35.521.861

M.E.y F.P.
447

H



DETALLE DE TRANSFERENCIAS (PARTIDAS INDICATIVAS)

ASIGNACIÓN DE CRÉDITOS DEL PROGRAMA 73

SUBPR	PROY	ACTOBR	FIN	FUN	F.F.	INC	PPAL	PAR	SPAR	UGEO	DENOMINACION	IMPORTE
0	0	3									Acciones para el Consumo Residencial de Gas Licuado de Petróleo Envasado - Garrafa para Todos	2.370.876.000
0	0	3	4								SERVICIOS ECONOMICOS	2.370.876.000
0	0	3	4	1							Energía, Combustibles y Minería	2.370.876.000
0	0	3	4	1	11						Tesoro Nacional	2.250.000.000
0	0	3	4	1	11	5					Transferencias	2.250.000.000
0	0	3	4	1	11	5	5				Transferencias a Otras Entidades del Sector Público Nacional	2.250.000.000
0	0	3	4	1	11	5	5	4			Transf. a Fondos Fiduc.y Otros Entes del SPNnF p/Fin.Gs.Ctes	2.250.000.000
0	0	3	4	1	11	5	5	4	980		Fondo Fiduciario para Subsidios de Consumos Residenciales de Gas Licuado de Petróleo Ley 26.020	2.250.000.000
0	0	3	4	1	11	5	5	4	980	97	Nacional	2.250.000.000
0	0	3	4	1	13						Recursos con Afectación Especifica	120.876.000
0	0	3	4	1	13	5					Transferencias	120.876.000
0	0	3	4	1	13	5	5				Transferencias a Otras Entidades del Sector Público Nacional	120.876.000
0	0	3	4	1	13	5	5	4			Transf. a Fondos Fiduc.y Otros Entes del SPNnF p/Fin.Gs.Ctes	120.876.000
0	0	3	4	1	13	5	5	4	980		Fondo Fiduciario para Subsidios de Consumos Residenciales de Gas Licuado de Petróleo Ley 26.020	120.876.000
0	0	3	4	1	13	5	5	4	980	97	Nacional	120.876.000

M.E.y F.P. TOTAL
447 H


3.898.535.193




LISTADO DE ACTIVIDADES ESPECÍFICAS

CODIGO	DENOMINACION	UNIDAD EJECUTORA	CRÉDITO	RECURSOS HUMANOS	
				CARGOS	HS. DE CATEDRA
Actividades:					
01	Conducción Superior	Subsecretaría de Combustibles	64.441.769	18	0
02	Ejecución de la Política de Hidrocarburos	Subsecretaría de Combustibles	1.527.659.193	0	0
03	Acciones para el Consumo Residencial de Gas Licuado de Petróleo Envasado - Garrafa para Todos	Subsecretaría de Combustibles	2.370.876.000	0	0
TOTAL:			3.962.976.962	18	0

H






RECURSOS HUMANOS DEL PROGRAMA 73

CARGO O CATEGORÍA	CANTIDAD DE	
	CARGOS	HS. DE CATEDRA
Planta Permanente		
AUTORIDADES SUPERIORES DEL PODER EJECUTIVO NACIONAL		
Subsecretario	1	0
Subtotal Escalafón	1	0
Personal del Sistema Nacional de Empleo Público (SINEP)		
A	4	0
B	7	0
C	1	0
D	4	0
E	1	0
Subtotal Escalafón	17	0
TOTAL DEL PROGRAMA 73	18	0

J





PROGRAMA 74
FORMULACIÓN Y EJECUCIÓN DE LA POLÍTICA DE ENERGÍA ELÉCTRICA

UNIDAD EJECUTORA
SUBSECRETARÍA ENERGÍA ELÉCTRICA


Servicio Administrativo Financiero
354

DESCRIPCIÓN DEL PROGRAMA

El objetivo de este programa es formular una política de energía eléctrica, adoptando un rol de fijación de políticas y regulación de las mismas, destacándose el dictado de políticas en materia de energía eléctrica, el monitoreo del comportamiento del mercado, el dictado y la modificación de normas, la constitución de recursos de alzada para la solución de conflictos que se interpongan contra el accionar del ente regulador.

Entre las distintas acciones que se desarrollarán en este programa se contempla la ejecución del Plan Energético Nacional, teniendo como objetivo esencial, incrementar y optimizar la oferta en materia de suministro, transporte y distribución de energía eléctrica, a fin de satisfacer el continuo aumento de la demanda energética.


Adicionalmente, se prevé continuar con las tareas de integración con países limítrofes, la formulación e implementación de políticas de eficiencia energética, el desarrollo energético y el uso adecuado de recursos renovables.



Estas iniciativas permitirán garantizar:


- La universalización de los servicios energéticos modernos en todo el territorio nacional en condiciones de equidad e inclusión social.
- El desarrollo socioeconómico sustentable y armónico entre las distintas regiones del país, facilitando la igualdad de oportunidades a los actores sociales individuales y colectivos.
- La evolución de la tecnología y de los recursos energéticos.
- La integración de mercados nacionales y regionales.
- La continuidad de las políticas de concientización del uso racional y eficiente de la energía eléctrica.

H



- La preservación del medio ambiente en el marco del protocolo de Kyoto y subsiguientes compromisos internacionales.

K






METAS Y PRODUCCIÓN BRUTA

DENOMINACION	UNIDAD DE MEDIDA	CANTIDAD
METAS :		
Asistencia Financiera para el Tendido de Líneas de Tensión	Proyecto Financiado	37

Handwritten signature



DISTRIBUCIÓN DE LÍMITES DEL GASTO


ASIGNACIÓN DE CRÉDITOS DEL PROGRAMA 74

S U B P R	P R O Y	F I N	F. F.	I N C	P P A L	P A R	S P A R	E C O N	M O N	DENOMINACION	IMPORTE
0	0	4								SERVICIOS ECONOMICOS	78.735.382.990
0	0	4	11							Tesoro Nacional	52.746.641.395
0	0	4	11	1						Gastos en Personal	5.938.790
0	0	4	11	1	1					Personal Permanente	4.587.045
0	0	4	11	1	1	1				Retribución del Cargo	2.056.341
0	0	4	11	1	1	1		21		Gastos Corrientes	2.056.341
0	0	4	11	1	1	1		21	1	Moneda Nacional	2.056.341
0	0	4	11	1	1	3				Retribuciones que no hacen al Cargo	1.165.309
0	0	4	11	1	1	3		21		Gastos Corrientes	1.165.309
0	0	4	11	1	1	3		21	1	Moneda Nacional	1.165.309
0	0	4	11	1	1	4				Sueldo Anual Complementario	268.471
0	0	4	11	1	1	4		21		Gastos Corrientes	268.471
0	0	4	11	1	1	4		21	1	Moneda Nacional	268.471
0	0	4	11	1	1	6				Contribuciones Patronales	837.629
0	0	4	11	1	1	6		21		Gastos Corrientes	837.629
0	0	4	11	1	1	6		21	1	Moneda Nacional	837.629
0	0	4	11	1	1	7				Complementos	259.295
0	0	4	11	1	1	7		21		Gastos Corrientes	259.295
0	0	4	11	1	1	7		21	1	Moneda Nacional	259.295
0	0	4	11	1	1	3				Servicios Extraordinarios	282.906
0	0	4	11	1	3	1				Retribuciones Extraordinarias	210.600
0	0	4	11	1	3	1		21		Gastos Corrientes	210.600
0	0	4	11	1	3	1		21	1	Moneda Nacional	210.600
0	0	4	11	1	3	2				Sueldo Anual Complementario	17.550
0	0	4	11	1	3	2		21		Gastos Corrientes	17.550
0	0	4	11	1	3	2		21	1	Moneda Nacional	17.550
0	0	4	11	1	3	3				Contribuciones Patronales	54.756
0	0	4	11	1	3	3		21		Gastos Corrientes	54.756
0	0	4	11	1	3	3		21	1	Moneda Nacional	54.756
0	0	4	11	1	5					Asistencia Social al Personal	218.300
0	0	4	11	1	5	1				Seguros de Riesgo de Trabajo	213.000
0	0	4	11	1	5	1		21		Gastos Corrientes	213.000
0	0	4	11	1	5	1		21	1	Moneda Nacional	213.000
0	0	4	11	1	5	9				Otras Asistencias Sociales al Personal	5.300
0	0	4	11	1	5	9		21		Gastos Corrientes	5.300
0	0	4	11	1	5	9		21	1	Moneda Nacional	5.300
0	0	4	11	1	6					Beneficios y Compensaciones	85.000
0	0	4	11	1	6			21		Gastos Corrientes	85.000
0	0	4	11	1	6			21	1	Moneda Nacional	85.000
0	0	4	11	1	7					Gabinete de autoridades superiores	765.539
0	0	4	11	1	7			21		Gastos Corrientes	765.539
0	0	4	11	1	7			21	1	Moneda Nacional	765.539

M.E.y F.P.

447

H



DISTRIBUCIÓN DE LÍMITES DEL GASTO

ASIGNACIÓN DE CRÉDITOS DEL PROGRAMA 74

SUBPR	PROY	FIN	F.F.	INC	PPAL	PAR	SPAR	ECON	MON	DENOMINACION	IMPORTE
0	0	4	11	2						Bienes de Consumo	145.000
0	0	4	11	2				21		Gastos Corrientes	145.000
0	0	4	11	2				21	1	Moneda Nacional	145.000
0	0	4	11	3						Servicios No Personales	1.160.000
0	0	4	11	3	1					Servicios Básicos	26.000
0	0	4	11	3	1			21		Gastos Corrientes	26.000
0	0	4	11	3	1			21	1	Moneda Nacional	26.000
0	0	4	11	3	2					Alquileres y Derechos	570.000
0	0	4	11	3	2			21		Gastos Corrientes	570.000
0	0	4	11	3	2			21	1	Moneda Nacional	570.000
0	0	4	11	3	3					Mantenimiento, Reparación y Limpieza	6.000
0	0	4	11	3	3			21		Gastos Corrientes	6.000
0	0	4	11	3	3			21	1	Moneda Nacional	6.000
0	0	4	11	3	4					Servicios Técnicos y Profesionales	223.000
0	0	4	11	3	4			21		Gastos Corrientes	223.000
0	0	4	11	3	4			21	1	Moneda Nacional	223.000
0	0	4	11	3	5					Servicios Comerciales y Financieros	100.000
0	0	4	11	3	5			21		Gastos Corrientes	100.000
0	0	4	11	3	5			21	1	Moneda Nacional	100.000
0	0	4	11	3	7					Pasajes y Viáticos	235.000
0	0	4	11	3	7			21		Gastos Corrientes	235.000
0	0	4	11	3	7			21	1	Moneda Nacional	235.000
0	0	4	11	4						Bienes de Uso	49.000
0	0	4	11	4	3					Maquinaria y Equipo	40.000
0	0	4	11	4	3			22		Gastos de Capital	40.000
0	0	4	11	4	3			22	1	Moneda Nacional	40.000
0	0	4	11	4	8					Activos Intangibles	9.000
0	0	4	11	4	8			22		Gastos de Capital	9.000
0	0	4	11	4	8			22	1	Moneda Nacional	9.000
0	0	4	11	5						Transferencias	52.739.348.605
0	0	4	11	5	1					Transf. al Sector Privado para Financiar	45.914.768.405
0	0	4	11	5	1	9				Gastos Corrientes	45.914.768.405
0	0	4	11	5	1	9		21		Transferencias a Empresas Privadas	45.914.768.405
0	0	4	11	5	1	9		21	1	Moneda Nacional	45.914.768.405
0	0	4	11	5	2					Transf. al Sector Privado para Financiar	4.878.200.000
0	0	4	11	5	2	6				Gastos Capital	4.878.200.000
0	0	4	11	5	2	6		22		Transferencias a Empresas Privadas	4.878.200.000
0	0	4	11	5	2	6		22		Gastos de Capital	4.878.200.000
0	0	4	11	5	2	6		22	1	Moneda Nacional	4.878.200.000
0	0	4	11	5	5					Transferencias a Otras Entidades del Sector	16.565.200
0	0	4	11	5	5	3				Público Nacional	16.565.200
0	0	4	11	5	5	3				Transf. a Emp. Pub. Multinac. p/financiar	16.565.200
0	0	4	11	5	5	3		21		Gastos Corrientes	16.565.200
0	0	4	11	5	5	3		21	1	Moneda Nacional	16.565.200
0	0	4	11	5	8					Transf. a Inst. Prov. y Mun. para Financ.	1.929.815.000
0	0	4	11	5	8					Gastos de Capital	1.929.815.000

M.E.y F.P.
447


H



DISTRIBUCIÓN DE LÍMITES DEL GASTO
ASIGNACIÓN DE CRÉDITOS DEL PROGRAMA 74

SUBPR	PROY	FIN	F.F.	INC	PPAL	PAR	SPAR	ECON	MON	DENOMINACION	IMPORTE
0	0	4	11	5	8	1				Transferencias a Gobiernos Provinciales	155.872.000
0	0	4	11	5	8	1		22		Gastos de Capital	155.872.000
0	0	4	11	5	8	1		22	1	Moneda Nacional	155.872.000
0	0	4	11	5	8	6				Transferencias a Gobiernos Municipales	1.773.943.000
0	0	4	11	5	8	6		22		Gastos de Capital	1.773.943.000
0	0	4	11	5	8	6		22	1	Moneda Nacional	1.773.943.000
0	0	4	15							Crédito Interno	25.943.992.595
0	0	4	15	5						Transferencias	25.943.992.595
0	0	4	15	5	1					Transf. al Sector Privado para Financiar Gastos Corrientes	25.943.992.595
0	0	4	15	5	1	9				Transferencias a Empresas Privadas	25.943.992.595
0	0	4	15	5	1	9		21		Gastos Corrientes	25.943.992.595
0	0	4	15	5	1	9		21	1	Moneda Nacional	25.943.992.595
0	0	4	22							Crédito Externo	44.749.000
0	0	4	22	5						Transferencias	44.749.000
0	0	4	22	5	1					Transf. al Sector Privado para Financiar Gastos Corrientes	44.749.000
0	0	4	22	5	1	9				Transferencias a Empresas Privadas	44.749.000
0	0	4	22	5	1	9		21		Gastos Corrientes	44.749.000
0	0	4	22	5	1	9		21	1	Moneda Nacional	44.749.000
TOTAL											78.735.382.990

A





DETALLE DE TRANSFERENCIAS (PARTIDAS INDICATIVAS)

ASIGNACIÓN DE CRÉDITOS DEL PROGRAMA 74

SUBPR	PROY	ACTOBR	FIN	FUN	F.F.	INC	PPAL	PAR	SPAR	UGEO	DENOMINACION	IMPORTE
0	0	2									Ejecución de Política de Energía Eléctrica	6.866.580.200
0	0	2	4								SERVICIOS ECONOMICOS	6.866.580.200
0	0	2	4	1							Energía, Combustibles y Minería	6.866.580.200
0	0	2	4	1	11						Tesoro Nacional	6.866.580.200
0	0	2	4	1	11	5					Transferencias	6.866.580.200
0	0	2	4	1	11	5	1				Transf. al Sector Privado para Financiar Gastos Corrientes	42.000.000
0	0	2	4	1	11	5	1	9			Transferencias a Empresas Privadas	42.000.000
0	0	2	4	1	11	5	1	9	2022		Acuerdo Marco-Decreto N.93/2001 - Barrios Carenciados	42.000.000
0	0	2	4	1	11	5	1	9	2022	97	Nacional	42.000.000
0	0	2	4	1	11	5	2				Transf. al Sector Privado para Financiar Gastos Capital	4.878.200.000
0	0	2	4	1	11	5	2	6			Transferencias a Empresas Privadas	4.878.200.000
0	0	2	4	1	11	5	2	6	9999		Sin discriminar	4.878.200.000
0	0	2	4	1	11	5	2	6	9999	97	Nacional	4.878.200.000
0	0	2	4	1	11	5	5				Transferencias a Otras Entidades del Sector Público Nacional	16.565.200
0	0	2	4	1	11	5	5	3			Transf. a Emp. Pub. Multinac. p/financiar Gastos Corrientes	16.565.200
0	0	2	4	1	11	5	5	3	552		Comisión Mixta Argentina-Paraguaya del Río Paraná (COMIP)	16.565.200
0	0	2	4	1	11	5	5	3	552	98	Binacional	16.565.200
0	0	2	4	1	11	5	8				Transf. a Inst. Prov. y Mun. para Financ. Gastos de Capital	1.929.815.000
0	0	2	4	1	11	5	8	1			Transferencias a Gobiernos Provinciales	155.872.000
0	0	2	4	1	11	5	8	1	3001		Administración central provincial	155.872.000
0	0	2	4	1	11	5	8	1	3001	34	Provincia de Formosa	93.523.200
0	0	2	4	1	11	5	8	1	3001	46	Provincia de La Rioja	23.380.800
0	0	2	4	1	11	5	8	1	3001	70	Provincia de San Juan	31.174.400
0	0	2	4	1	11	5	8	1	3001	78	Provincia de Santa Cruz	7.793.600
0	0	2	4	1	11	5	8	6			Transferencias a Gobiernos Municipales	1.773.943.000
0	0	2	4	1	11	5	8	6	9999		Sin discriminar	1.773.943.000
0	0	2	4	1	11	5	8	6	9999	6	Provincia de Buenos Aires	709.577.200
0	0	2	4	1	11	5	8	6	9999	58	Provincia del Neuquén	709.577.200
0	0	2	4	1	11	5	8	6	9999	82	Provincia de Santa Fe	354.788.600
0	0	9									Acciones de Sustentabilidad - Suministro de Energía Eléctrica	71.812.524.765
0	0	9	4								SERVICIOS ECONOMICOS	71.812.524.765
0	0	9	4	1							Energía, Combustibles y Minería	71.812.524.765
0	0	9	4	1	11						Tesoro Nacional	45.868.532.170
0	0	9	4	1	11	5					Transferencias	45.868.532.170

M.E.y F.P.
447

H



DETALLE DE TRANSFERENCIAS (PARTIDAS INDICATIVAS)

ASIGNACIÓN DE CRÉDITOS DEL PROGRAMA 74

SUBPR	PROY	ACTOBR	FIN	FUN	F.F.	INC	PPAL	PAR	SPAR	UGEO	DENOMINACION	IMPORTE
0	0	9	4	1	11	5	1				Transf. al Sector Privado para Financiar Gastos Corrientes	45.868.532.170
0	0	9	4	1	11	5	1	9			Transferencias a Empresas Privadas	45.868.532.170
0	0	9	4	1	11	5	1	9	2075		Compania Administradora del Mercado Mayorista Electrico	45.868.532.170
0	0	9	4	1	11	5	1	9	2075	97	Nacional	45.868.532.170
0	0	9	4	1	15						Crédito Interno	25.943.992.595
0	0	9	4	1	15	5					Transferencias	25.943.992.595
0	0	9	4	1	15	5	1				Transf. al Sector Privado para Financiar Gastos Corrientes	25.943.992.595
0	0	9	4	1	15	5	1	9			Transferencias a Empresas Privadas	25.943.992.595
0	0	9	4	1	15	5	1	9	2075		Compania Administradora del Mercado Mayorista Electrico	25.943.992.595
0	0	9	4	1	15	5	1	9	2075	97	Nacional	25.943.992.595
0	0	13									Ejecución de Estudios en el Sector Energético (CAF N° 6567)	48.985.235
0	0	13	4								SERVICIOS ECONOMICOS	48.985.235
0	0	13	4	1							Energía, Combustibles y Minería	48.985.235
0	0	13	4	1	11						Tesoro Nacional	4.236.235
0	0	13	4	1	11	5					Transferencias	4.236.235
0	0	13	4	1	11	5	1				Transf. al Sector Privado para Financiar Gastos Corrientes	4.236.235
0	0	13	4	1	11	5	1	9			Transferencias a Empresas Privadas	4.236.235
0	0	13	4	1	11	5	1	9	2075		Compania Administradora del Mercado Mayorista Electrico	4.236.235
0	0	13	4	1	11	5	1	9	2075	2	Ciudad Autónoma de Buenos Aires	4.236.235
0	0	13	4	1	22						Crédito Externo	44.749.000
0	0	13	4	1	22	5					Transferencias	44.749.000
0	0	13	4	1	22	5	1				Transf. al Sector Privado para Financiar Gastos Corrientes	44.749.000
0	0	13	4	1	22	5	1	9			Transferencias a Empresas Privadas	44.749.000
0	0	13	4	1	22	5	1	9	2075		Compania Administradora del Mercado Mayorista Electrico	44.749.000
0	0	13	4	1	22	5	1	9	2075	2	Ciudad Autónoma de Buenos Aires	44.749.000
TOTAL												78.728.090.200

M.E.y F.P.
447

A




APLICACIONES FINANCIERAS

ASIGNACIÓN DE CRÉDITOS DEL PROGRAMA 74

S U B P R	F I N	F. F.	I N C	P P A L	P A R	SPAR	E C O N.	M O N	DENOMINACION	IMPORTE
0	9								OTROS	8.808.000.000
0	9	11							Tesoro Nacional	8.808.000.000
0	9	11	7						Servicio de la Deuda y Disminución de Otros Pasivos	8.808.000.000
0	9	11	7	6					Disminución de Cuentas y Documentos a Pagar	8.808.000.000
0	9	11	7	6	7				Disminución de Otras Cuentas a Pagar a Largo Plazo	8.808.000.000
0	9	11	7	6	7		23		Aplicaciones Financieras	8.808.000.000
0	9	11	7	6	7		23	1	Moneda Nacional	8.808.000.000
TOTAL										8.808.000.000

11






LISTADO DE ACTIVIDADES ESPECÍFICAS

CODIGO	DENOMINACION	UNIDAD EJECUTORA	CRÉDITO	RECURSOS HUMANOS	
				CARGOS	HS. DE CATEDRA
Actividades:					
01	Conducción Superior	Subsecretaría Energía Eléctrica	7.082.849	19	0
02	Ejecución de Política de Energía Eléctrica	Subsecretaría Energía Eléctrica	6.866.790.141	0	0
09	Acciones de Sustentabilidad - Suministro de Energía Eléctrica	Subsecretaría Energía Eléctrica	71.812.524.765	0	0
13	Ejecución de Estudios en el Sector Energético (CAF N° 6567)	Subsecretaría Energía Eléctrica	48.985.235	0	0
TOTAL:			78.735.382.990	19	0

H






RECURSOS HUMANOS DEL PROGRAMA 74

CARGO O CATEGORÍA	CANTIDAD DE	
	CARGOS	HS. DE CATEDRA
Planta Permanente		
AUTORIDADES SUPERIORES DEL PODER EJECUTIVO NACIONAL		
Subsecretario	1	0
Subtotal Escalafón	1	0
Personal del Sistema Nacional de Empleo Público (SINEP)		
A	3	0
B	4	0
C	4	0
D	4	0
E	3	0
Subtotal Escalafón	18	0
TOTAL DEL PROGRAMA 74	19	0

M





PROGRAMA 75

ACCIONES PARA EL USO RACIONAL Y EFICIENTE DE LA ENERGÍA
(BIRF N° 7617)

UNIDAD EJECUTORA
SECRETARÍA DE ENERGÍA


Servicio Administrativo Financiero
354

DESCRIPCIÓN DEL PROGRAMA


A través de este programa, se llevan a cabo las acciones destinadas principalmente a la reducción del consumo eléctrico mediante el uso racional y eficiente de la energía; como así también aquellas destinadas a suministrar energía eléctrica a poblaciones rurales, mediante la instalación de paneles solares, equipos eólicos y mini redes, logrando un menor impacto ambiental.

Con el propósito de cumplir los objetivos anteriormente mencionados, se financian las iniciativas vinculadas a las siguientes líneas de acción:

- Plan Nacional de Uso Racional y Eficiente de la Energía "PRONUREE" cuyo propósito es: contribuir y mejorar la eficiencia energética de los distintos sectores consumidores de energía; destacándose el recambio de luminarias en el alumbrado público municipal.
- El Proyecto Energías Renovables en Mercados Rurales "PERMER" destinado a, garantizar el suministro de energía eléctrica a poblaciones rurales a través de fuentes de energías renovables.
- El Proyecto de Eficiencia Energética cuyo objetivo es hacer más eficiente el suministro y el uso de la energía en nuestro país, reduciendo el costo para los consumidores y contribuyendo a la sustentabilidad del sector energético en el largo plazo.




41



METAS Y PRODUCCIÓN BRUTA

DENOMINACION	UNIDAD DE MEDIDA	CANTIDAD
METAS :		
Recambio de Alumbrado Público en Municipios	Municipio Asistido	30

A






DISTRIBUCIÓN DE LÍMITES DEL GASTO

ASIGNACIÓN DE CRÉDITOS DEL PROGRAMA 75

SUBPR	PROY	FIN	F.F.	INC	PPAL	PAR	SPAR	ECON	MON	DENOMINACION	IMPORTE
0	0	4								SERVICIOS ECONOMICOS	237.374.310
0	0	4	11							Tesoro Nacional	68.304.000
0	0	4	11	2						Bienes de Consumo	393.000
0	0	4	11	2				21		Gastos Corrientes	393.000
0	0	4	11	2				21	1	Moneda Nacional	393.000
0	0	4	11	3						Servicios No Personales	24.411.000
0	0	4	11	3	4					Servicios Técnicos y Profesionales	24.381.000
0	0	4	11	3	4			21		Gastos Corrientes	24.381.000
0	0	4	11	3	4			21	1	Moneda Nacional	24.381.000
0	0	4	11	3	5					Servicios Comerciales y Financieros	20.000
0	0	4	11	3	5			21		Gastos Corrientes	20.000
0	0	4	11	3	5			21	1	Moneda Nacional	20.000
0	0	4	11	3	8					Impuestos, Derechos, Tasas y Juicios	10.000
0	0	4	11	3	8			21		Gastos Corrientes	10.000
0	0	4	11	3	8			21	1	Moneda Nacional	10.000
0	0	4	11	5						Transferencias	43.500.000
0	0	4	11	5	8					Transf. a Inst. Prov. y Mun. para Financ. Gastos de Capital	43.500.000
0	0	4	11	5	8	6				Transferencias a Gobiernos Municipales	43.500.000
0	0	4	11	5	8	6		22		Gastos de Capital	43.500.000
0	0	4	11	5	8	6		22	1	Moneda Nacional	43.500.000
0	0	4	21							Transferencias Externas	71.284.310
0	0	4	21	2						Bienes de Consumo	30.000
0	0	4	21	2				21		Gastos Corrientes	30.000
0	0	4	21	2				21	1	Moneda Nacional	30.000
0	0	4	21	3						Servicios No Personales	14.454.310
0	0	4	21	3	4					Servicios Técnicos y Profesionales	14.254.310
0	0	4	21	3	4			21		Gastos Corrientes	14.254.310
0	0	4	21	3	4			21	1	Moneda Nacional	14.254.310
0	0	4	21	3	7					Pasajes y Viáticos	200.000
0	0	4	21	3	7			21		Gastos Corrientes	200.000
0	0	4	21	3	7			21	1	Moneda Nacional	200.000
0	0	4	21	4						Bienes de Uso	1.300.000
0	0	4	21	4	3					Maquinaria y Equipo	1.300.000
0	0	4	21	4	3			22		Gastos de Capital	1.300.000
0	0	4	21	4	3			22	1	Moneda Nacional	1.300.000
0	0	4	21	5						Transferencias	55.500.000
0	0	4	21	5	5					Transferencias a Otras Entidades del Sector Público Nacional	55.500.000
0	0	4	21	5	5	9				Transf. Fondos Fiduc. y Otros Entes SPNnoF p/ Gs.de Capital	55.500.000
0	0	4	21	5	5	9		22		Gastos de Capital	55.500.000
0	0	4	21	5	5	9		22	1	Moneda Nacional	55.500.000

M.E. y F.P.
447



DISTRIBUCIÓN DE LÍMITES DEL GASTO

ASIGNACIÓN DE CRÉDITOS DEL PROGRAMA 75

SUBPR	PROY	FIN	F.F.	INC	PPAL	PAR	SPAR	ECON	MON	DENOMINACION	IMPORTE
0	0	4	22							Crédito Externo	97.786.000
0	0	4	22	1						Gastos en Personal	316.000
0	0	4	22	1	8					Personal contratado	316.000
0	0	4	22	1	8	7				Contratos especiales	316.000
0	0	4	22	1	8	7		21		Gastos Corrientes	316.000
0	0	4	22	1	8	7		21	1	Moneda Nacional	316.000
0	0	4	22	3						Servicios No Personales	600.000
0	0	4	22	3	4					Servicios Técnicos y Profesionales	400.000
0	0	4	22	3	4			21		Gastos Corrientes	400.000
0	0	4	22	3	4			21	1	Moneda Nacional	400.000
0	0	4	22	3	7					Pasajes y Viáticos	200.000
0	0	4	22	3	7			21		Gastos Corrientes	200.000
0	0	4	22	3	7			21	1	Moneda Nacional	200.000
0	0	4	22	4						Bienes de Uso	130.000
0	0	4	22	4	3					Maquinaria y Equipo	130.000
0	0	4	22	4	3			22		Gastos de Capital	130.000
0	0	4	22	4	3			22	1	Moneda Nacional	130.000
0	0	4	22	5						Transferencias	96.740.000
0	0	4	22	5	2					Transf. al Sector Privado para Financiar Gastos Capital	96.740.000
0	0	4	22	5	2	6				Transferencias a Empresas Privadas	96.740.000
0	0	4	22	5	2	6		22		Gastos de Capital	96.740.000
0	0	4	22	5	2	6		22	1	Moneda Nacional	96.740.000
TOTAL											237.374.310

M.E.y F.P.
447

JH



DETALLE DE TRANSFERENCIAS (PARTIDAS INDICATIVAS)

ASIGNACIÓN DE CRÉDITOS DEL PROGRAMA 75

SUBPR	PROY	ACTOBR	FIN	FUN	F.F.	INC	PPAL	PAR	SPAR	UGEO	DENOMINACION	IMPORTE
0	0	3									Acciones Uso Racional y Eficiente de la Energía en Organismos Públicos	43.500.000
0	0	3	4								SERVICIOS ECONOMICOS	43.500.000
0	0	3	4	1							Energía, Combustibles y Minería	43.500.000
0	0	3	4	1	11						Tesoro Nacional	43.500.000
0	0	3	4	1	11	5					Transferencias	43.500.000
0	0	3	4	1	11	5	8				Transf. a Inst. Prov. y Mun. para Financ. Gastos de Capital	43.500.000
0	0	3	4	1	11	5	8	6			Transferencias a Gobiernos Municipales	43.500.000
0	0	3	4	1	11	5	8	6	9999		Sin discriminar	43.500.000
0	0	3	4	1	11	5	8	6	9999	97	Nacional	43.500.000
0	0	6									Eficiencia Energética (GEF)	55.500.000
0	0	6	4								SERVICIOS ECONOMICOS	55.500.000
0	0	6	4	1							Energía, Combustibles y Minería	55.500.000
0	0	6	4	1	21						Transferencias Externas	55.500.000
0	0	6	4	1	21	5					Transferencias	55.500.000
0	0	6	4	1	21	5	5				Transferencias a Otras Entidades del Sector Público Nacional	55.500.000
0	0	6	4	1	21	5	5	9			Transf. Fondos Fiduc. y Otros Entes SPNnoF p/ Gs.de Capital	55.500.000
0	0	6	4	1	21	5	5	9	965		Fondo Nacional de Desarrollo para la Micro, Pequeña y Mediana Empresa	55.500.000
0	0	6	4	1	21	5	5	9	965	97	Nacional	55.500.000
0	0	7									Proyecto de Energías Renovables en Mercados Rurales BIRF N° 7617 (PERMER II)	96.740.000
0	0	7	4								SERVICIOS ECONOMICOS	96.740.000
0	0	7	4	1							Energía, Combustibles y Minería	96.740.000
0	0	7	4	1	22						Crédito Externo	96.740.000
0	0	7	4	1	22	5					Transferencias	96.740.000
0	0	7	4	1	22	5	2				Transf. al Sector Privado para Financiar Gastos Capital	96.740.000
0	0	7	4	1	22	5	2	6			Transferencias a Empresas Privadas	96.740.000
0	0	7	4	1	22	5	2	6	9999		Sin discriminar	96.740.000
0	0	7	4	1	22	5	2	6	9999	97	Nacional	96.740.000

M.E. y F.P.
447

Handwritten signature or initials.



DETALLE DE TRANSFERENCIAS (PARTIDAS INDICATIVAS)

ASIGNACIÓN DE CRÉDITOS DEL PROGRAMA 75


S U B P R	P R O Y	A C T O B R	F I N	F U N	F. F.	I N C	P P A L	P A R	S P A R	U G E O	DENOMINACION	IMPORTE
-----------------------	------------------	----------------------------	-------------	-------------	----------	-------------	------------------	-------------	------------------	------------------	--------------	---------

TOTAL

195.740.000

H

M.E. y F.P.
447



LISTADO DE ACTIVIDADES ESPECÍFICAS

CODIGO	DENOMINACION	UNIDAD EJECUTORA	CRÉDITO	RECURSOS HUMANOS	
				CARGOS	HS. DE CATEDRA
Actividades:					
02	Acciones para Fomentar el Uso de Lámparas de Bajo Consumo Usuarios Residenciales	Secretaría de Energía	16.794.000	0	0
03	Acciones Uso Racional y Eficiente de la Energía en Organismos Públicos	Secretaría de Energía	50.500.000	0	0
06	Eficiencia Energética (GEF)	Dirección Nacional de Promoción	72.284.310	0	0
07	Proyecto de Energías Renovables en Mercados Rurales BIRF N° 7617 (PERMER II)	Unidad Ejecutora del Préstamo	97.796.000	0	0
TOTAL:			237.374.310	0	0

H





PROGRAMA 77

ACCIONES PARA LA AMPLIACIÓN DE LAS REDES ELÉCTRICAS DE ALTA TENSIÓN (BID N° 1764 Y N° 2514 Y CAF N° 8517 Y N° 6566)

UNIDAD EJECUTORA

COMITÉ ADMINISTRATIVO PARA EL FONDO FIDUCIARIO DE TRANSPORTE ELÉCTRICO FEDERAL


Servicio Administrativo Financiero
354

DESCRIPCIÓN DEL PROGRAMA

El programa está dirigido a la ampliación del sistema de transporte de energía eléctrica en Extra Alta Tensión, destinada al abastecimiento de la demanda y la interconexión de regiones eléctricas; así como también, a los sistemas de transporte en Media y Baja Tensión, buscando mejorar la calidad y seguridad del servicio.

Estas obras integran el Plan Energético Nacional cuyo objetivo principal es: incrementar la oferta en materia de suministro de energía eléctrica, como así también el transporte en extra alta tensión.

Entre las iniciativas a financiarse durante 2015, se destacan:



El Programa de Transmisión Eléctrica del Norte Grande, a través del cual se consolidará la ejecución de los sistemas de transmisión y subtransmisión provincial y regional de dicha zona del país.

Obras de ampliación del Sistema Transporte a financiarse a través del Fondo Fiduciario para el Transporte Eléctrico Federal, el cual, se asiste financieramente por medio de este programa.

- La interconexión eléctrica que conectará la estación transformadora de Rincón Santa María y la estación transformadora Resistencia.

A su vez, se prevé la financiación de obras de infraestructura en los sistemas regionales de transporte en 132 kv, comprendidas en el Plan Federal II.

METAS Y PRODUCCIÓN BRUTA


DENOMINACION	UNIDAD DE MEDIDA	CANTIDAD
H		



METAS Y PRODUCCIÓN BRUTA

DENOMINACION METAS :	UNIDAD DE MEDIDA	CANTIDAD
Asistencia Financiera para el Tendido de Líneas de Tensión	Proyecto Financiado	4

H






DISTRIBUCIÓN DE LÍMITES DEL GASTO
ASIGNACIÓN DE CRÉDITOS DEL PROGRAMA 77

SUBPR	PROY	FIN	F.F.	INC	PPAL	PAR	SPAR	ECON	MON	DENOMINACION	IMPORTE
0	0	4								SERVICIOS ECONOMICOS	3.047.320.921
0	0	4	11							Tesoro Nacional	1.998.559.921
0	0	4	11	3						Servicios No Personales	1.120.000
0	0	4	11	3	1					Servicios Básicos	1.120.000
0	0	4	11	3	1			21		Gastos Corrientes	1.120.000
0	0	4	11	3	1			21	1	Moneda Nacional	1.120.000
0	0	4	11	5						Transferencias	1.997.439.921
0	0	4	11	5	1					Transf. al Sector Privado para Financiar Gastos Corrientes	23.282.921
0	0	4	11	5	1	9				Transferencias a Empresas Privadas	23.282.921
0	0	4	11	5	1	9		21		Gastos Corrientes	23.282.921
0	0	4	11	5	1	9		21	1	Moneda Nacional	23.282.921
0	0	4	11	5	2					Transf. al Sector Privado para Financiar Gastos Capital	129.200.000
0	0	4	11	5	2	6				Transferencias a Empresas Privadas	129.200.000
0	0	4	11	5	2	6		22		Gastos de Capital	129.200.000
0	0	4	11	5	2	6		22	1	Moneda Nacional	129.200.000
0	0	4	11	5	5					Transferencias a Otras Entidades del Sector Público Nacional	1.844.957.000
0	0	4	11	5	5	9				Transf. Fondos Fiduc. y Otros Entes SPNnoF p/ Gs.de Capital	1.844.957.000
0	0	4	11	5	5	9		22		Gastos de Capital	1.844.957.000
0	0	4	11	5	5	9		22	1	Moneda Nacional	1.844.957.000
0	0	4	13							Recursos con Afectación Específica	135.700.000
0	0	4	13	5						Transferencias	135.700.000
0	0	4	13	5	5					Transferencias a Otras Entidades del Sector Público Nacional	135.700.000
0	0	4	13	5	5	9				Transf. Fondos Fiduc. y Otros Entes SPNnoF p/ Gs.de Capital	135.700.000
0	0	4	13	5	5	9		22		Gastos de Capital	135.700.000
0	0	4	13	5	5	9		22	1	Moneda Nacional	135.700.000
0	0	4	22							Crédito Externo	913.061.000
0	0	4	22	3						Servicios No Personales	67.990.000
0	0	4	22	3	4					Servicios Técnicos y Profesionales	67.990.000
0	0	4	22	3	4			21		Gastos Corrientes	67.990.000
0	0	4	22	3	4			21	1	Moneda Nacional	67.990.000
0	0	4	22	5						Transferencias	845.071.000
0	0	4	22	5	2					Transf. al Sector Privado para Financiar Gastos Capital	845.071.000
0	0	4	22	5	2	6				Transferencias a Empresas Privadas	845.071.000
0	0	4	22	5	2	6		22		Gastos de Capital	845.071.000
0	0	4	22	5	2	6		22	1	Moneda Nacional	845.071.000
TOTAL											3.047.320.921

M.E. y F.P.
447

H



DETALLE DE TRANSFERENCIAS (PARTIDAS INDICATIVAS)

ASIGNACIÓN DE CRÉDITOS DEL PROGRAMA 77

SUBPR	PROY	ACTOBR	FIN	FUN	F.F.	INC	PPAL	PAR	SPAR	UGEO	DENOMINACION	IMPORTE
0	0	4									Ejecución de Obras de Transmisión de Energía	1.980.657.000
0	0	4	4								SERVICIOS ECONOMICOS	1.980.657.000
0	0	4	4	1							Energía, Combustibles y Minería	1.980.657.000
0	0	4	4	1	11						Tesoro Nacional	1.844.957.000
0	0	4	4	1	11	5					Transferencias	1.844.957.000
0	0	4	4	1	11	5	5				Transferencias a Otras Entidades del Sector Público Nacional	1.844.957.000
0	0	4	4	1	11	5	5	9			Transf. Fondos Fiduc. y Otros Entes SPNnoF p/ Gs.de Capital	1.844.957.000
0	0	4	4	1	11	5	5	9	960		Fondo Fiduciario para el Transporte Eléctrico Federal	1.844.957.000
0	0	4	4	1	11	5	5	9	960	97	Nacional	1.844.957.000
0	0	4	4	1	13						Recursos con Afectación Específica	135.700.000
0	0	4	4	1	13	5					Transferencias	135.700.000
0	0	4	4	1	13	5	5				Transferencias a Otras Entidades del Sector Público Nacional	135.700.000
0	0	4	4	1	13	5	5	9			Transf. Fondos Fiduc. y Otros Entes SPNnoF p/ Gs.de Capital	135.700.000
0	0	4	4	1	13	5	5	9	960		Fondo Fiduciario para el Transporte Eléctrico Federal	135.700.000
0	0	4	4	1	13	5	5	9	960	97	Nacional	135.700.000
0	0	5									Línea Alta Tensión NEA - NOA (BID N° 1764/OC)	242.494.000
0	0	5	4								SERVICIOS ECONOMICOS	242.494.000
0	0	5	4	1							Energía, Combustibles y Minería	242.494.000
0	0	5	4	1	11						Tesoro Nacional	60.000.000
0	0	5	4	1	11	5					Transferencias	60.000.000
0	0	5	4	1	11	5	2				Transf. al Sector Privado para Financiar Gastos Capital	60.000.000
0	0	5	4	1	11	5	2	6			Transferencias a Empresas Privadas	60.000.000
0	0	5	4	1	11	5	2	6	9999		Sin discriminar	60.000.000
0	0	5	4	1	11	5	2	6	9999	96	Interprovincial	60.000.000
0	0	5	4	1	22						Crédito Externo	182.494.000
0	0	5	4	1	22	5					Transferencias	182.494.000
0	0	5	4	1	22	5	2				Transf. al Sector Privado para Financiar Gastos Capital	182.494.000
0	0	5	4	1	22	5	2	6			Transferencias a Empresas Privadas	182.494.000
0	0	5	4	1	22	5	2	6	9999		Sin discriminar	182.494.000
0	0	5	4	1	22	5	2	6	9999	96	Interprovincial	182.494.000
0	0	6									Obras Complementarias de Baja y Mediana Tensión (CAF N° 6566)	258.297.640

M.E.y F.P.
447

H



DETALLE DE TRANSFERENCIAS (PARTIDAS INDICATIVAS)

ASIGNACIÓN DE CRÉDITOS DEL PROGRAMA 77

SUBPR	PROY	ACTOBR	FIN	FUN	F.F.	INC	PPAL	PAR	SPAR	UGEO	DENOMINACION	IMPORTE
0	0	6	4								SERVICIOS ECONOMICOS	258.297.640
0	0	6	4	1							Energía, Combustibles y Minería	258.297.640
0	0	6	4	1	11						Tesoro Nacional	73.072.640
0	0	6	4	1	11	5					Transferencias	73.072.640
0	0	6	4	1	11	5	1				Transf. al Sector Privado para Financiar Gastos Corrientes	3.872.640
0	0	6	4	1	11	5	1	9			Transferencias a Empresas Privadas	3.872.640
0	0	6	4	1	11	5	1	9	9999		Sin Discriminar	3.872.640
0	0	6	4	1	11	5	1	9	9999	97	Nacional	3.872.640
0	0	6	4	1	11	5	2				Transf. al Sector Privado para Financiar Gastos Capital	69.200.000
0	0	6	4	1	11	5	2	6			Transferencias a Empresas Privadas	69.200.000
0	0	6	4	1	11	5	2	6	9999		Sin discriminar	69.200.000
0	0	6	4	1	11	5	2	6	9999	97	Nacional	69.200.000
0	0	6	4	1	22						Crédito Externo	185.225.000
0	0	6	4	1	22	5					Transferencias	185.225.000
0	0	6	4	1	22	5	2				Transf. al Sector Privado para Financiar Gastos Capital	185.225.000
0	0	6	4	1	22	5	2	6			Transferencias a Empresas Privadas	185.225.000
0	0	6	4	1	22	5	2	6	9999		Sin discriminar	185.225.000
0	0	6	4	1	22	5	2	6	9999	97	Nacional	185.225.000
0	0	8									Ejecución de Obras de Abastecimiento de Energía Eléctrica (BID N°2514)	278.893.000
0	0	8	4								SERVICIOS ECONOMICOS	278.893.000
0	0	8	4	1							Energía, Combustibles y Minería	278.893.000
0	0	8	4	1	22						Crédito Externo	278.893.000
0	0	8	4	1	22	5					Transferencias	278.893.000
0	0	8	4	1	22	5	2				Transf. al Sector Privado para Financiar Gastos Capital	278.893.000
0	0	8	4	1	22	5	2	6			Transferencias a Empresas Privadas	278.893.000
0	0	8	4	1	22	5	2	6	9999		Sin discriminar	278.893.000
0	0	8	4	1	22	5	2	6	9999	97	Nacional	278.893.000
0	0	9									Línea de Alta Tensión Rincón Santa María - Resistencia (CAF N°8517)	217.869.281
0	0	9	4								SERVICIOS ECONOMICOS	217.869.281
0	0	9	4	1							Energía, Combustibles y Minería	217.869.281
0	0	9	4	1	11						Tesoro Nacional	19.410.281
0	0	9	4	1	11	5					Transferencias	19.410.281
0	0	9	4	1	11	5	1				Transf. al Sector Privado para Financiar Gastos Corrientes	19.410.281
0	0	9	4	1	11	5	1	9			Transferencias a Empresas Privadas	19.410.281

M.E. y F.P.
447

11





DETALLE DE TRANSFERENCIAS (PARTIDAS INDICATIVAS)

ASIGNACIÓN DE CRÉDITOS DEL PROGRAMA 77

S U B P R	P R O Y	A C T O B R	F I N	F U N	F. F.	I N C	P P A L	P A R	SPAR	U G E O	DENOMINACION	IMPORTE
0	0	9	4	1	11	5	1	9	9999		Sin Discriminar	19.410.281
0	0	9	4	1	11	5	1	9	9999	96	Interprovincial	19.410.281
0	0	9	4	1	22						Crédito Externo	198.459.000
0	0	9	4	1	22	5					Transferencias	198.459.000
0	0	9	4	1	22	5	2				Transf. al Sector Privado para Financiar Gastos Capital	198.459.000
0	0	9	4	1	22	5	2	6			Transferencias a Empresas Privadas	198.459.000
0	0	9	4	1	22	5	2	6	9999		Sin discriminar	198.459.000
0	0	9	4	1	22	5	2	6	9999	96	Interprovincial	198.459.000
TOTAL											2.978.210.921	

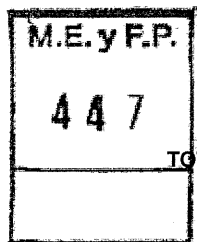
[Handwritten signature]





LISTADO DE ACTIVIDADES ESPECÍFICAS

CODIGO	DENOMINACION	UNIDAD EJECUTORA	CRÉDITO	RECURSOS HUMANOS	
				CARGOS	HS. DE CATEDRA
04	Ejecución de Obras de Transmisión de Energía	Comité Administrativo para el Fondo Fiduciario de Transporte Eléctrico Federal	1.980.657.000	0	0
05	Línea Alta Tensión NEA - NOA (BID N° 1764/OC)	Comité Administrativo para el Fondo Fiduciario de Transporte Eléctrico Federal	277.464.000	0	0
06	Obras Complementarias de Baja y Mediana Tensión (CAF N° 6566)	Comité Administrativo para el Fondo Fiduciario de Transporte Eléctrico Federal	264.297.640	0	0
08	Ejecución de Obras de Abastecimiento de Energía Eléctrica (BID N° 2514)	Comité Administrativo para el Fondo Fiduciario de Transporte Eléctrico Federal	287.893.000	0	0
09	Línea de Alta Tensión Rincón Santa María - Resistencia (CAF N° 8517)	Comité Administrativo para el Fondo Fiduciario de Transporte Eléctrico Federal	237.009.281	0	0
TOTAL:			3.047.320.921	0	0





PROGRAMA 78
DESARROLLO ENERGÉTICO PROVINCIAL

UNIDAD EJECUTORA
SECRETARÍA DE ENERGÍA


Servicio Administrativo Financiero
354

DESCRIPCIÓN DEL PROGRAMA

El programa está destinado, a la distribución de los recursos específicos que recauda la Secretaría de Energía por aplicación de las Leyes Nº 15.336, Nº 23.966, Nº 24.065, Nº 25.019 y Nº 26.190, correspondientes al Fondo Nacional de la Energía Eléctrica, el Impuesto a los Combustibles Líquidos y el Régimen Nacional de Energía Eólica y Solar, todos ellos administrados por el Consejo Federal de la Energía Eléctrica (CFEE), más la recaudación específica de la Ley Nº 23.681, destinada a la provincia de Santa Cruz.

Estos mecanismos permiten nivelar diferentes realidades de los mercados eléctricos ocasionados a raíz de la estructura y composición de los mercados eléctricos provinciales; la necesidad de prestar el servicio en áreas con generación aislada; o las dispares situaciones de vinculación con el Mercado Eléctrico Mayorista.

Entre las Asignaciones comprendidas en este programa se destacan:



- El Fondo Especial de Desarrollo Eléctrico del Interior (FEDEI), que tiene como objetivo financiar la realización de obras para generación, subtransmisión y distribución urbana y rural como así también, la adquisición de materiales, respondiendo a las necesidades de desarrollo energético provinciales, conforme a las particularidades de los mercados atendidos en cada jurisdicción.
- El Fondo Subsidiario para Compensaciones Regionales de Tarifas a Usuarios Finales (FCT), destinado a compensar las diferencias de costos que se generan en las distintas economías de escalas de los mercados eléctricos regionales.
- El Fondo Eólico a través del cual se, promueve la actividad de este tipo de generación por sistemas eólicos, la generación por equipos fotovoltaicos solares, geotérmica, mareomotriz, biomasa y sistemas hidroeléctricos hasta 30 MW de potencia, que vuelquen su energía en el Mercado Mayorista y/o destinados a la prestación de servicios públicos.
- La asistencia financiera a la provincia de Santa Cruz que permite, a los usuarios del servicio público de electricidad disponer de tarifas equivalentes a las que gozan los usuarios del resto del país que se encuentran abastecidos desde el Sistema Argentino de Interconexión (SADI), hasta tanto


H



PLANILLA ANEXA AL ARTICULO 1°

esa importante zona geográfica quede interconectada totalmente al Sistema Argentino de Interconexión.

H





DISTRIBUCIÓN DE LÍMITES DEL GASTO

ASIGNACIÓN DE CRÉDITOS DEL PROGRAMA 78

SUBPR	PROY	FIN	F.F.	INC	PPAL	PAR	SPAR	ECON	MON	DENOMINACION	IMPORTE
0	0	4								SERVICIOS ECONOMICOS	1.218.213.741
0	0	4	13							Recursos con Afectación Especifica	1.218.213.741
0	0	4	13	3						Servicios No Personales	8.886.000
0	0	4	13	3	1					Servicios Básicos	80.000
0	0	4	13	3	1			21		Gastos Corrientes	80.000
0	0	4	13	3	1			21	1	Moneda Nacional	80.000
0	0	4	13	3	7					Pasajes y Viáticos	8.806.000
0	0	4	13	3	7			21		Gastos Corrientes	8.806.000
0	0	4	13	3	7			21	1	Moneda Nacional	8.806.000
0	0	4	13	4						Bienes de Uso	1.386.000
0	0	4	13	4	3					Maquinaria y Equipo	976.000
0	0	4	13	4	3			22		Gastos de Capital	976.000
0	0	4	13	4	3			22	1	Moneda Nacional	976.000
0	0	4	13	4	8					Activos Intangibles	410.000
0	0	4	13	4	8			22		Gastos de Capital	410.000
0	0	4	13	4	8			22	1	Moneda Nacional	410.000
0	0	4	13	5						Transferencias	1.196.935.741
0	0	4	13	5	1					Transf. al Sector Privado para Financiar	3.718.000
0	0	4	13	5	1	9				Gastos Corrientes	3.718.000
0	0	4	13	5	1	9		21		Transferencias a Empresas Privadas	3.718.000
0	0	4	13	5	1	9		21		Gastos Corrientes	3.718.000
0	0	4	13	5	1	9		21	1	Moneda Nacional	3.718.000
0	0	4	13	5	7					Transf. a Inst. Prov. y Mun. para Fin. Gastos	383.911.994
0	0	4	13	5	7					Corrientes	383.911.994
0	0	4	13	5	7	1				Transferencias a Gobiernos Provinciales	348.911.994
0	0	4	13	5	7	1		21		Gastos Corrientes	348.911.994
0	0	4	13	5	7	1		21	1	Moneda Nacional	348.911.994
0	0	4	13	5	7	3				Transferencias a Empresas Públicas no Fin. Provinciales	35.000.000
0	0	4	13	5	7	3		21		Gastos Corrientes	35.000.000
0	0	4	13	5	7	3		21	1	Moneda Nacional	35.000.000
0	0	4	13	5	8					Transf. a Inst. Prov. y Mun. para Financ.	809.305.747
0	0	4	13	5	8					Gastos de Capital	809.305.747
0	0	4	13	5	8	1				Transferencias a Gobiernos Provinciales	809.305.747
0	0	4	13	5	8	1		22		Gastos de Capital	809.305.747
0	0	4	13	5	8	1		22	1	Moneda Nacional	809.305.747
0	0	4	13	6						Incremento de Activos Financieros	11.006.000
0	0	4	13	6	3					Préstamos a Largo Plazo	11.006.000
0	0	4	13	6	3	1				Préstamos a Largo Plazo al Sector Privado	11.006.000
0	0	4	13	6	3	1		22		Gastos de Capital	11.006.000
0	0	4	13	6	3	1		22	1	Moneda Nacional	11.006.000
TOTAL											1.218.213.741

M.E.y F.P.
447

H



DETALLE DE TRANSFERENCIAS (PARTIDAS INDICATIVAS)

ASIGNACIÓN DE CRÉDITOS DEL PROGRAMA 78

SUBPR	PROY	ACTOBR	FIN	FUN	F.F.	INC	PPAL	PAR	SPAR	UGEO	DENOMINACION	IMPORTE
0	0	1									Fondo Eléctrico de Desarrollo del Interior (FEDEI)	809.305.747
0	0	1	4								SERVICIOS ECONOMICOS	809.305.747
0	0	1	4	1							Energía, Combustibles y Minería	809.305.747
0	0	1	4	1	13						Recursos con Afectación Específica	809.305.747
0	0	1	4	1	13	5					Transferencias	809.305.747
0	0	1	4	1	13	5	8				Transf. a Inst. Prov. y Mun. para Financ. Gastos de Capital	809.305.747
0	0	1	4	1	13	5	8	1			Transferencias a Gobiernos Provinciales	809.305.747
0	0	1	4	1	13	5	8	1	3009		Otros organismos provinciales	809.305.747
0	0	1	4	1	13	5	8	1	3009	6	Provincia de Buenos Aires	27.376.170
0	0	1	4	1	13	5	8	1	3009	10	Provincia de Catamarca	42.273.955
0	0	1	4	1	13	5	8	1	3009	14	Provincia de Córdoba	27.376.170
0	0	1	4	1	13	5	8	1	3009	18	Provincia de Corrientes	35.189.402
0	0	1	4	1	13	5	8	1	3009	22	Provincia del Chaco	37.498.937
0	0	1	4	1	13	5	8	1	3009	26	Provincia del Chubut	39.413.701
0	0	1	4	1	13	5	8	1	3009	30	Provincia de Entre Ríos	31.992.754
0	0	1	4	1	13	5	8	1	3009	34	Provincia de Formosa	43.642.277
0	0	1	4	1	13	5	8	1	3009	38	Provincia de Jujuy	34.831.865
0	0	1	4	1	13	5	8	1	3009	42	Provincia de La Pampa	30.696.505
0	0	1	4	1	13	5	8	1	3009	46	Provincia de La Rioja	41.078.518
0	0	1	4	1	13	5	8	1	3009	50	Provincia de Mendoza	31.436.997
0	0	1	4	1	13	5	8	1	3009	54	Provincia de Misiones	41.918.395
0	0	1	4	1	13	5	8	1	3009	58	Provincia del Neuquén	36.407.702
0	0	1	4	1	13	5	8	1	3009	62	Provincia de Río Negro	33.687.250
0	0	1	4	1	13	5	8	1	3009	66	Provincia de Salta	34.509.896
0	0	1	4	1	13	5	8	1	3009	70	Provincia de San Juan	31.823.333
0	0	1	4	1	13	5	8	1	3009	74	Provincia de San Luis	32.134.509
0	0	1	4	1	13	5	8	1	3009	78	Provincia de Santa Cruz	45.621.665
0	0	1	4	1	13	5	8	1	3009	82	Provincia de Santa Fe	28.376.170
0	0	1	4	1	13	5	8	1	3009	86	Provincia de Santiago del Estero	38.166.052
0	0	1	4	1	13	5	8	1	3009	90	Provincia de Tucumán	33.784.273
0	0	1	4	1	13	5	8	1	3009	94	Provincia de Tierra del Fuego, Antártida e Islas del Atlántico Sur	30.069.251
0	0	2									Fondo Nacional de Energía Eléctrica - FSCT60%	348.911.994
0	0	2	4								SERVICIOS ECONOMICOS	348.911.994
0	0	2	4	1							Energía, Combustibles y Minería	348.911.994
0	0	2	4	1	13						Recursos con Afectación Específica	348.911.994
0	0	2	4	1	13	5					Transferencias	348.911.994
0	0	2	4	1	13	5	7				Transf. a Inst. Prov. y Mun. para Fin. Gastos Corrientes	348.911.994
0	0	2	4	1	13	5	7	1			Transferencias a Gobiernos Provinciales	348.911.994
0	0	2	4	1	13	5	7	1	3009		Otros Organismos Provinciales	348.911.994
0	0	2	4	1	13	5	7	1	3009	6	Provincia de Buenos Aires	11.643.751

M.E. y F.P.
447

ll

DETALLE DE TRANSFERENCIAS (PARTIDAS INDICATIVAS)

ASIGNACIÓN DE CRÉDITOS DEL PROGRAMA 78

SUBPR	PROY	ACTOBR	FIN	FUN	F.F.	INC	PPAL	PAR	SPAR	UGEO	DENOMINACION	IMPORTE
0	0	2	4	1	13	5	7	1	3009	10	Provincia de Catamarca	16.551.373
0	0	2	4	1	13	5	7	1	3009	14	Provincia de Córdoba	9.781.278
0	0	2	4	1	13	5	7	1	3009	18	Provincia de Corrientes	14.014.853
0	0	2	4	1	13	5	7	1	3009	22	Provincia del Chaco	14.964.667
0	0	2	4	1	13	5	7	1	3009	26	Provincia del Chubut	24.259.912
0	0	2	4	1	13	5	7	1	3009	30	Provincia de Entre Ríos	14.229.702
0	0	2	4	1	13	5	7	1	3009	34	Provincia de Formosa	15.469.525
0	0	2	4	1	13	5	7	1	3009	38	Provincia de Jujuy	23.629.844
0	0	2	4	1	13	5	7	1	3009	42	Provincia de La Pampa	21.153.989
0	0	2	4	1	13	5	7	1	3009	46	Provincia de La Rioja	14.855.099
0	0	2	4	1	13	5	7	1	3009	50	Provincia de Mendoza	10.624.497
0	0	2	4	1	13	5	7	1	3009	54	Provincia de Misiones	13.939.788
0	0	2	4	1	13	5	7	1	3009	58	Provincia del Neuquén	15.091.435
0	0	2	4	1	13	5	7	1	3009	62	Provincia de Río Negro	11.064.758
0	0	2	4	1	13	5	7	1	3009	66	Provincia de Salta	15.638.286
0	0	2	4	1	13	5	7	1	3009	70	Provincia de San Juan	20.948.533
0	0	2	4	1	13	5	7	1	3009	74	Provincia de San Luis	13.641.488
0	0	2	4	1	13	5	7	1	3009	78	Provincia de Santa Cruz	14.181.747
0	0	2	4	1	13	5	7	1	3009	82	Provincia de Santa Fe	10.376.654
0	0	2	4	1	13	5	7	1	3009	86	Provincia de Santiago del Estero	18.039.408
0	0	2	4	1	13	5	7	1	3009	90	Provincia de Tucumán	10.175.588
0	0	2	4	1	13	5	7	1	3009	94	Provincia de Tierra del Fuego, Antártida e Islas del Atlántico Sur	14.635.819
0	0	3									Energía Eólica	3.718.000
0	0	3	4								SERVICIOS ECONOMICOS	3.718.000
0	0	3	4	1							Energía, Combustibles y Minería	3.718.000
0	0	3	4	1	13						Recursos con Afectación Específica	3.718.000
0	0	3	4	1	13	5					Transferencias	3.718.000
0	0	3	4	1	13	5	1				Transf. al Sector Privado para Financiar Gastos Corrientes	3.718.000
0	0	3	4	1	13	5	1	9			Transferencias a Empresas Privadas	3.718.000
0	0	3	4	1	13	5	1	9	2174		Productores de Energía Eólica	3.718.000
0	0	3	4	1	13	5	1	9	2174	6	Provincia de Buenos Aires	624.996
0	0	3	4	1	13	5	1	9	2174	26	Provincia del Chubut	2.815.270
0	0	3	4	1	13	5	1	9	2174	42	Provincia de La Pampa	7.064
0	0	3	4	1	13	5	1	9	2174	58	Provincia del Neuquén	40.526
0	0	3	4	1	13	5	1	9	2174	78	Provincia de Santa Cruz	230.144
0	0	4									Cumplimiento Ley N° 23.681 - Santa Cruz	35.000.000
0	0	4	4								SERVICIOS ECONOMICOS	35.000.000
0	0	4	4	1							Energía, Combustibles y Minería	35.000.000
0	0	4	4	1	13						Recursos con Afectación Específica	35.000.000
0	0	4	4	1	13	5					Transferencias	35.000.000
0	0	4	4	1	13	5	7				Transf. a Inst. Prov. y Mun. para Fin. Gastos Corrientes	35.000.000
0	0	4	4	1	13	5	7	3			Transferencias a Empresas Públicas no Fin. Provinciales	35.000.000
0	0	4	4	1	13	5	7	3	79		Empresa Eléctrica de Santa Cruz S.A.	35.000.000
0	0	4	4	1	13	5	7	3	79	78	Provincia de Santa Cruz	35.000.000

M.E. y F.P.
 447

H



DETALLE DE TRANSFERENCIAS (PARTIDAS INDICATIVAS)


ASIGNACIÓN DE CRÉDITOS DEL PROGRAMA 78

SUBPR	PROY	ACTOBR	FIN	FUN	F.F.	INC	PPAL	PAR	SPAR	UGEO	DENOMINACION	IMPORTE
-------	------	--------	-----	-----	------	-----	------	-----	------	------	--------------	---------

TOTAL

1.196.935.741

H






LISTADO DE ACTIVIDADES ESPECÍFICAS

CODIGO	DENOMINACION	UNIDAD EJECUTORA	CRÉDITO	RECURSOS HUMANOS	
				CARGOS	HS. DE CATEDRA
Actividades:					
01	Fondo Eléctrico de Desarrollo del Interior (FEDEI)	Secretaría de Energía	830.583.747	0	0
02	Fondo Nacional de Energía Eléctrica - FSCT60%	Secretaría de Energía	348.911.994	0	0
03	Energía Eólica	Secretaría de Energía	3.718.000	0	0
04	Cumplimiento Ley N° 23.681 - Santa Cruz	Secretaría de Energía	35.000.000	0	0
TOTAL:			1.218.213.741	0	0

H





PROGRAMA 83

DESARROLLO DE LA INFRAESTRUCTURA VIAL PRODUCTIVA (BID Nº 2185, Nº 2929, Nº 2655 Y N S/N Y CAF Nº 7352, Nº 8026, N 8653; Y S/N)

UNIDAD EJECUTORA


UNIDAD DE COORDINACIÓN DE PROGRAMAS Y PROYECTOS CON FINANCIAMIENTO EXTERNO

Servicio Administrativo Financiero
354

DESCRIPCIÓN DEL PROGRAMA

A través de este programa se busca favorecer el desarrollo y la competitividad de las provincias argentinas, mediante el financiamiento de la ejecución de obras prioritarias de la red vial provincial, como así también, el fortalecimiento de la capacidad de gestión de las direcciones provinciales de vialidad.

Por medio de las iniciativas ejecutadas a través de este programa se busca disminuir las asimetrías existentes, para lo cual se han definido acciones tendientes a mejorar la competitividad y la capacidad del sector productivo regional, mejorar la coordinación institucional entre las provincias con el sector privado, optimizar la articulación y conectividad regional para el aprovechamiento de las potencialidades subutilizadas y mejorar la infraestructura regional para el desarrollo del sector productivo.



H

DISTRIBUCIÓN DE LÍMITES DEL GASTO

ASIGNACIÓN DE CRÉDITOS DEL PROGRAMA 83

S U B P R	P R O Y	F I N	F. F.	I N C	P P A L	P A R	S P A R	E C O N	M O N	D E N O M I N A C I O N	I M P O R T E
0	0	4								SERVICIOS ECONOMICOS	1.014.227.006
0	0	4	11							Tesoro Nacional	162.897.000
0	0	4	11	3						Servicios No Personales	351.000
0	0	4	11	3	4					Servicios Técnicos y Profesionales	331.500
0	0	4	11	3	4			21		Gastos Corrientes	331.500
0	0	4	11	3	4			21	1	Moneda Nacional	331.500
0	0	4	11	3	5					Servicios Comerciales y Financieros	19.500
0	0	4	11	3	5			21		Gastos Corrientes	19.500
0	0	4	11	3	5			21	1	Moneda Nacional	19.500
0	0	4	11	5						Transferencias	162.546.000
0	0	4	11	5	8					Transf. a Inst. Prov. y Mun. para Financ.	162.546.000
0	0	4	11	5	8	1				Gastos de Capital	162.546.000
0	0	4	11	5	8	1		22		Transferencias a Gobiernos Provinciales	162.546.000
0	0	4	11	5	8	1		22	1	Gastos de Capital	162.546.000
0	0	4	22							Moneda Nacional	162.546.000
0	0	4	22							Crédito Externo	851.330.006
0	0	4	22	1						Gastos en Personal	5.451.000
0	0	4	22	1	8					Personal contratado	5.451.000
0	0	4	22	1	8	7				Contratos especiales	5.451.000
0	0	4	22	1	8	7		21		Gastos Corrientes	5.451.000
0	0	4	22	1	8	7		21	1	Moneda Nacional	5.451.000
0	0	4	22	2						Bienes de Consumo	62.000
0	0	4	22	2				21		Gastos Corrientes	62.000
0	0	4	22	2				21	1	Moneda Nacional	62.000
0	0	4	22	3						Servicios No Personales	74.264.505
0	0	4	22	3	4					Servicios Técnicos y Profesionales	71.920.054
0	0	4	22	3	4			21		Gastos Corrientes	71.920.054
0	0	4	22	3	4			21	1	Moneda Nacional	71.920.054
0	0	4	22	3	5					Servicios Comerciales y Financieros	472.142
0	0	4	22	3	5			21		Gastos Corrientes	472.142
0	0	4	22	3	5			21	1	Moneda Nacional	472.142
0	0	4	22	3	7					Pasajes y Viáticos	1.827.428
0	0	4	22	3	7			21		Gastos Corrientes	1.827.428
0	0	4	22	3	7			21	1	Moneda Nacional	1.827.428
0	0	4	22	3	9					Otros Servicios	44.881
0	0	4	22	3	9			21		Gastos Corrientes	44.881
0	0	4	22	3	9			21	1	Moneda Nacional	44.881
0	0	4	22	4						Bienes de Uso	1.000.000
0	0	4	22	4	3					Maquinaria y Equipo	1.000.000
0	0	4	22	4	3			22		Gastos de Capital	1.000.000
0	0	4	22	4	3			22	1	Moneda Nacional	1.000.000
0	0	4	22	5						Transferencias	770.552.501

M.E. y F.P.

447

H

DISTRIBUCIÓN DE LÍMITES DEL GASTO

ASIGNACIÓN DE CRÉDITOS DEL PROGRAMA 83

S U B P R	P R O Y	F I N	F. F.	I N C	P P A L	P A R	SPAR	E C O N	M O N	DENOMINACION	IMPORTE
0	0	4	22	5	8					Transf. a Inst. Prov. y Mun. para Financ. Gastos de Capital	770.552.501
0	0	4	22	5	8	1				Transferencias a Gobiernos Provinciales	770.552.501
0	0	4	22	5	8	1		22		Gastos de Capital	770.552.501
0	0	4	22	5	8	1		22	1	Moneda Nacional	770.552.501
TOTAL											1.014.227.006

H

M.E.y F.P.

447




DETALLE DE TRANSFERENCIAS (PARTIDAS INDICATIVAS)

ASIGNACIÓN DE CRÉDITOS DEL PROGRAMA 83

SUBPR	PROY	ACTOBR	FIN	FUN	F.F.	INC	PPAL	PAR	SPAR	UGEO	DENOMINACION	IMPORTE
-------	------	--------	-----	-----	------	-----	------	-----	------	------	--------------	---------

0	0	2									Acciones de Infraestructura Vial Productiva (BID N° 2185/OC-AR)	21.519.299
0	0	2	4								SERVICIOS ECONOMICOS	21.519.299
0	0	2	4	3							Transporte	21.519.299
0	0	2	4	3	11						Tesoro Nacional	2.421.410
0	0	2	4	3	11	5					Transferencias	2.421.410
0	0	2	4	3	11	5	8				Transf. a Inst. Prov. y Mun. para Financ. Gastos de Capital	2.421.410
0	0	2	4	3	11	5	8	1			Transferencias a Gobiernos Provinciales	2.421.410
0	0	2	4	3	11	5	8	1	3001		Administración central provincial	2.421.410
0	0	2	4	3	11	5	8	1	3001	30	Provincia de Entre Ríos	2.421.410
0	0	2	4	3	22						Crédito Externo	19.097.889
0	0	2	4	3	22	5					Transferencias	19.097.889
0	0	2	4	3	22	5	8				Transf. a Inst. Prov. y Mun. para Financ. Gastos de Capital	19.097.889
0	0	2	4	3	22	5	8	1			Transferencias a Gobiernos Provinciales	19.097.889
0	0	2	4	3	22	5	8	1	3001		Administración central provincial	19.097.889
0	0	2	4	3	22	5	8	1	3001	97	Nacional	19.097.889
0	0	3									Acciones para el Desarrollo Vial Regional (CAF N° 7352/2011)	9.970.513
0	0	3	4								SERVICIOS ECONOMICOS	9.970.513
0	0	3	4	3							Transporte	9.970.513
0	0	3	4	3	11						Tesoro Nacional	9.970.513
0	0	3	4	3	11	5					Transferencias	9.970.513
0	0	3	4	3	11	5	8				Transf. a Inst. Prov. y Mun. para Financ. Gastos de Capital	9.970.513
0	0	3	4	3	11	5	8	1			Transferencias a Gobiernos Provinciales	9.970.513
0	0	3	4	3	11	5	8	1	3001		Administración central provincial	9.970.513
0	0	3	4	3	11	5	8	1	3001	34	Provincia de Formosa	9.970.513
0	0	4									Ejecución de Obras de Infraestructura Vial Productiva II (BID N° 2655/ OC-AR)	122.487.464
0	0	4	4								SERVICIOS ECONOMICOS	122.487.464
0	0	4	4	3							Transporte	122.487.464
0	0	4	4	3	11						Tesoro Nacional	5.039.239
0	0	4	4	3	11	5					Transferencias	5.039.239



Handwritten signature or initials.



DETALLE DE TRANSFERENCIAS (PARTIDAS INDICATIVAS)

ASIGNACIÓN DE CRÉDITOS DEL PROGRAMA 83

SUBPR	PROY	ACTOBR	FIN	FUN	F.F.	INC	PAL	PAR	SPAR	UGEO	DENOMINACION	IMPORTE
0	0	4	4	3	11	5	8				Transf. a Inst. Prov. y Mun. para Financ. Gastos de Capital	5.039.239
0	0	4	4	3	11	5	8	1			Transferencias a Gobiernos Provinciales	5.039.239
0	0	4	4	3	11	5	8	1	3001		Administración central provincial	5.039.239
0	0	4	4	3	11	5	8	1	3001	50	Provincia de Mendoza	1.930.059
0	0	4	4	3	11	5	8	1	3001	70	Provincia de San Juan	3.109.180
0	0	4	4	3	22						Crédito Externo	117.448.225
0	0	4	4	3	22	5					Transferencias	117.448.225
0	0	4	4	3	22	5	8				Transf. a Inst. Prov. y Mun. para Financ. Gastos de Capital	117.448.225
0	0	4	4	3	22	5	8	1			Transferencias a Gobiernos Provinciales	117.448.225
0	0	4	4	3	22	5	8	1	3001		Administración central provincial	117.448.225
0	0	4	4	3	22	5	8	1	3001	30	Provincia de Entre Ríos	4.651.384
0	0	4	4	3	22	5	8	1	3001	50	Provincia de Mendoza	44.137.209
0	0	4	4	3	22	5	8	1	3001	70	Provincia de San Juan	66.419.487
0	0	4	4	3	22	5	8	1	3001	99	No Clasificado	2.240.145
0	0	5									Ejecución de Obras de Infraestructura Vial Regional Etapa II (CAF N° 8026)	268.825.516
0	0	5	4								SERVICIOS ECONOMICOS	268.825.516
0	0	5	4	3							Transporte	268.825.516
0	0	5	4	3	11						Tesoro Nacional	68.741.028
0	0	5	4	3	11	5					Transferencias	68.741.028
0	0	5	4	3	11	5	8				Transf. a Inst. Prov. y Mun. para Financ. Gastos de Capital	68.741.028
0	0	5	4	3	11	5	8	1			Transferencias a Gobiernos Provinciales	68.741.028
0	0	5	4	3	11	5	8	1	3001		Administración central provincial	68.741.028
0	0	5	4	3	11	5	8	1	3001	30	Provincia de Entre Ríos	68.741.028
0	0	5	4	3	22						Crédito Externo	200.084.488
0	0	5	4	3	22	5					Transferencias	200.084.488
0	0	5	4	3	22	5	8				Transf. a Inst. Prov. y Mun. para Financ. Gastos de Capital	200.084.488
0	0	5	4	3	22	5	8	1			Transferencias a Gobiernos Provinciales	200.084.488
0	0	5	4	3	22	5	8	1	3001		Administración central provincial	200.084.488
0	0	5	4	3	22	5	8	1	3001	86	Provincia de Santiago del Estero	200.084.488
0	0	6									Acciones para el Desarrollo de Obras Municipales (BID 2929/OC-AR)	189.647.123
0	0	6	4								SERVICIOS ECONOMICOS	189.647.123
0	0	6	4	3							Transporte	189.647.123
0	0	6	4	3	11						Tesoro Nacional	16.027.832
0	0	6	4	3	11	5					Transferencias	16.027.832

M.E. y F.P.
447

H



DETALLE DE TRANSFERENCIAS (PARTIDAS INDICATIVAS)

ASIGNACIÓN DE CRÉDITOS DEL PROGRAMA 83

SUBPR	PROY	ACTOBR	FIN	FUN	F.F.	INC	PPAL	PAR	SPAR	UGEO	DENOMINACION	IMPORTE
0	0	6	4	3	11	5	8				Transf. a Inst. Prov. y Mun. para Financ. Gastos de Capital	16.027.832
0	0	6	4	3	11	5	8	1			Transferencias a Gobiernos Provinciales	16.027.832
0	0	6	4	3	11	5	8	1	3001		Administración central provincial	16.027.832
0	0	6	4	3	11	5	8	1	3001	30	Provincia de Entre Ríos	16.027.832
0	0	6	4	3	22						Crédito Externo	173.619.291
0	0	6	4	3	22	5					Transferencias	173.619.291
0	0	6	4	3	22	5	8				Transf. a Inst. Prov. y Mun. para Financ. Gastos de Capital	173.619.291
0	0	6	4	3	22	5	8	1			Transferencias a Gobiernos Provinciales	173.619.291
0	0	6	4	3	22	5	8	1	3001		Administración central provincial	173.619.291
0	0	6	4	3	22	5	8	1	3001	30	Provincia de Entre Ríos	173.619.291
0	0	7									Ejecución de Obras de Infraestructura Vial Productiva Etapa III (BID S/N)	103.268.064
0	0	7	4								SERVICIOS ECONOMICOS	103.268.064
0	0	7	4	3							Transporte	103.268.064
0	0	7	4	3	11						Tesoro Nacional	7.673.051
0	0	7	4	3	11	5					Transferencias	7.673.051
0	0	7	4	3	11	5	8				Transf. a Inst. Prov. y Mun. para Financ. Gastos de Capital	7.673.051
0	0	7	4	3	11	5	8	1			Transferencias a Gobiernos Provinciales	7.673.051
0	0	7	4	3	11	5	8	1	3001		Administración central provincial	7.673.051
0	0	7	4	3	11	5	8	1	3001	30	Provincia de Entre Ríos	7.673.051
0	0	7	4	3	22						Crédito Externo	95.595.013
0	0	7	4	3	22	5					Transferencias	95.595.013
0	0	7	4	3	22	5	8				Transf. a Inst. Prov. y Mun. para Financ. Gastos de Capital	95.595.013
0	0	7	4	3	22	5	8	1			Transferencias a Gobiernos Provinciales	95.595.013
0	0	7	4	3	22	5	8	1	3001		Administración central provincial	95.595.013
0	0	7	4	3	22	5	8	1	3001	30	Provincia de Entre Ríos	95.595.013
0	0	8									Ejecución de Obras de Infraestructura Vial Regional Etapa III (CAF N° 8653)	157.380.522
0	0	8	4								SERVICIOS ECONOMICOS	157.380.522
0	0	8	4	3							Transporte	157.380.522
0	0	8	4	3	11						Tesoro Nacional	22.672.927
0	0	8	4	3	11	5					Transferencias	22.672.927
0	0	8	4	3	11	5	8				Transf. a Inst. Prov. y Mun. para Financ. Gastos de Capital	22.672.927
0	0	8	4	3	11	5	8	1			Transferencias a Gobiernos Provinciales	22.672.927

M.E.y F.P.
447

H



DETALLE DE TRANSFERENCIAS (PARTIDAS INDICATIVAS)

ASIGNACIÓN DE CRÉDITOS DEL PROGRAMA 83

SUBPR	PROY	ACTOBR	FIN	FUN	F.F.	INC	PPAL	PAR	SPAR	UGEO	DENOMINACION	IMPORTE
0	0	8	4	3	11	5	8	1	3001		Administración central provincial	22.672.927
0	0	8	4	3	11	5	8	1	3001	34	Provincia de Formosa	22.672.927
0	0	8	4	3	22						Crédito Externo	134.707.595
0	0	8	4	3	22	5					Transferencias	134.707.595
0	0	8	4	3	22	5	8				Transf. a Inst. Prov. y Mun. para Financ. Gastos de Capital	134.707.595
0	0	8	4	3	22	5	8	1			Transferencias a Gobiernos Provinciales	134.707.595
0	0	8	4	3	22	5	8	1	3001		Administración central provincial	134.707.595
0	0	8	4	3	22	5	8	1	3001	34	Provincia de Formosa	134.707.595
0	0	9									Ejecución de Obras de Infraestructura Vial Regional Etapa IV (CAF S/N)	60.000.000
0	0	9	4								SERVICIOS ECONOMICOS	60.000.000
0	0	9	4	3							Transporte	60.000.000
0	0	9	4	3	11						Tesoro Nacional	30.000.000
0	0	9	4	3	11	5					Transferencias	30.000.000
0	0	9	4	3	11	5	8				Transf. a Inst. Prov. y Mun. para Financ. Gastos de Capital	30.000.000
0	0	9	4	3	11	5	8	1			Transferencias a Gobiernos Provinciales	30.000.000
0	0	9	4	3	11	5	8	1	3001		Administración central provincial	30.000.000
0	0	9	4	3	11	5	8	1	3001	22	Provincia del Chaco	10.000.000
0	0	9	4	3	11	5	8	1	3001	34	Provincia de Formosa	10.000.000
0	0	9	4	3	11	5	8	1	3001	54	Provincia de Misiones	10.000.000
0	0	9	4	3	22						Crédito Externo	30.000.000
0	0	9	4	3	22	5					Transferencias	30.000.000
0	0	9	4	3	22	5	8				Transf. a Inst. Prov. y Mun. para Financ. Gastos de Capital	30.000.000
0	0	9	4	3	22	5	8	1			Transferencias a Gobiernos Provinciales	30.000.000
0	0	9	4	3	22	5	8	1	3001		Administración central provincial	30.000.000
0	0	9	4	3	22	5	8	1	3001	22	Provincia del Chaco	10.000.000
0	0	9	4	3	22	5	8	1	3001	34	Provincia de Formosa	10.000.000
0	0	9	4	3	22	5	8	1	3001	54	Provincia de Misiones	10.000.000

M.E. y F.P.
447


TOTAL 933.098.501

sl



LISTADO DE ACTIVIDADES ESPECÍFICAS

CODIGO	DENOMINACION	UNIDAD EJECUTORA	CRÉDITO	RECURSOS HUMANOS	
				CARGOS	HS. DE CATEDRA
Actividades:					
02	Acciones de Infraestructura Vial Productiva (BID N° 2185/OC-AR)	Unidad de Coordinación de Programas y Proyectos con Financiamiento Externo	31.119.698	0	0
03	Acciones para el Desarrollo Vial Regional (CAF N° 7352/2011)	Unidad de Coordinación de Programas y Proyectos con Financiamiento Externo	12.934.369	0	0
04	Ejecución de Obras de Infraestructura Vial Productiva II (BID N° 2655/OC-AR)	Unidad de Coordinación de Programas y Proyectos con Financiamiento Externo	150.485.511	0	0
05	Ejecución de Obras de Infraestructura Vial Regional Etapa II (CAF N° 8026)	Unidad de Coordinación de Programas y Proyectos con Financiamiento Externo	295.544.974	0	0
06	Acciones para el Desarrollo de Obras Municipales (BID 2929/OC-AR)	Unidad de Coordinación de Programas y Proyectos con Financiamiento Externo	192.138.004	0	0
07	Ejecución de Obras de Infraestructura Vial Productiva Etapa III (BID S/N)	Unidad de Coordinación de Programas y Proyectos con Financiamiento Externo	103.401.861	0	0
08	Ejecución de Obras de Infraestructura Vial Regional Etapa III (CAF N° 8653)	Unidad de Coordinación de Programas y Proyectos con Financiamiento Externo	168.589.589	0	0
09	Ejecución de Obras de Infraestructura Vial Regional Etapa IV (CAF S/N)	Unidad de Coordinación de Programas y Proyectos con Financiamiento Externo	60.013.000	0	0
TOTAL:			1.014.227.006	0	0



H



PLANILLA ANEXA AL ARTICULO 4º

7

R

M.E.y F.P.
447



PROGRAMA 85

**ACCIONES HÍDRICAS Y VIALES PARA EL DESARROLLO INTEGRADOR
DEL NORTE GRANDE (BID N° 1843, N° 1851, N° 2776, AMPLIACIÓN
N° 2698 Y N° 3050, CAF N° 6568, N° 7864, N° 8028, N° 8593; N°
8640 Y N° S/N Y BIRF N° 7991, N° 7992, N° 8032 Y N° S/N)**

UNIDAD EJECUTORA

**UNIDAD DE COORDINACIÓN DE PROGRAMAS Y PROYECTOS CON
FINANCIAMIENTO EXTERNO**

Servicio Administrativo Financiero
354

DESCRIPCIÓN DEL PROGRAMA


A través de este programa, se busca disminuir las asimetrías de las provincias del Norte Grande con el resto del país para lo cual, se han definido acciones a desarrollar tendientes a mejorar la competitividad y capacidad emprendedora del sector productivo regional, mejorar la coordinación institucional entre las provincias con el sector privado; mejorar la articulación y conectividad regional para el aprovechamiento de las potencialidades subutilizadas y mejorar la infraestructura regional para el desarrollo del sector productivo.

En términos específicos, respecto a las acciones hídricas se prevé: resolver problemas de inundaciones; mejorar la oferta de agua potable en cantidad y calidad a través de la construcción de pozos para extracción de agua subterránea, acueductos, plantas potabilizadoras y redes de distribución, mejorar las condiciones sanitarias y aumentar la cobertura del servicio a través de la ampliación de las redes cloacales y de plantas de tratamiento de aguas servidas en la Región del Norte Grande.

Respecto a la infraestructura vial, se busca mejorar de manera sostenible las condiciones de accesibilidad, eficiencia y seguridad de las vías prioritarias de la red vial nacional y vías conectoras de la red vial provincial en el Norte Grande, representando mayores beneficios económicos y sociales para la región.

A su vez, se prevé financiar pequeñas obras de saneamiento, drenaje urbano, pavimentación, mejoramiento de calles y accesos y obras de arquitectura, con el propósito de fortalecer el desarrollo de la infraestructura básica municipal de las provincias que componen esta región.


Por último, se contempla el financiamiento de las obras correspondientes a la construcción de un azud sobre el río Salado, en el territorio de la provincia de Santiago del Estero, el





cual contemplará las obras de toma y canal de enlace a los sistemas de embalses Figueroa y Canal de Dios.

81





DISTRIBUCIÓN DE LÍMITES DEL GASTO

ASIGNACIÓN DE CRÉDITOS DEL PROGRAMA 85

SUBPR	PROY	FIN	F.F.	INC	PPAL	PAR	SPAR	ECON	MON	DENOMINACION	IMPORTE
0	0	1								ADMINISTRACION GUBERNAMENTAL	7.695.000
0	0	1	22							Crédito Externo	7.695.000
0	0	1	22	1						Gastos en Personal	7.695.000
0	0	1	22	1	8					Personal contratado	7.695.000
0	0	1	22	1	8	7				Contratos especiales	7.695.000
0	0	1	22	1	8	7		21		Gastos Corrientes	7.695.000
0	0	1	22	1	8	7		21	1	Moneda Nacional	7.695.000
0	0	3								SERVICIOS SOCIALES	2.200.596.026
0	0	3	11							Tesoro Nacional	282.897.001
0	0	3	11	2						Bienes de Consumo	60.000
0	0	3	11	2				21		Gastos Corrientes	60.000
0	0	3	11	2				21	1	Moneda Nacional	60.000
0	0	3	11	3						Servicios No Personales	73.000
0	0	3	11	3	5					Servicios Comerciales y Financieros	7.273
0	0	3	11	3	5			21		Gastos Corrientes	7.273
0	0	3	11	3	5			21	1	Moneda Nacional	7.273
0	0	3	11	3	7					Pasajes y Viáticos	30.273
0	0	3	11	3	7			21		Gastos Corrientes	30.273
0	0	3	11	3	7			21	1	Moneda Nacional	30.273
0	0	3	11	3	9					Otros Servicios	35.454
0	0	3	11	3	9			21		Gastos Corrientes	35.454
0	0	3	11	3	9			21	1	Moneda Nacional	35.454
0	0	3	11	5						Transferencias	282.764.001
0	0	3	11	5	8					Transf. a Inst. Prov. y Mun. para Financ.	282.764.001
0	0	3	11	5	8	1				Gastos de Capital	
0	0	3	11	5	8	1		22		Transferencias a Gobiernos Provinciales	282.764.001
0	0	3	11	5	8	1		22		Gastos de Capital	282.764.001
0	0	3	11	5	8	1		22	1	Moneda Nacional	282.764.001
0	0	3	22							Crédito Externo	1.917.699.025
0	0	3	22	2						Bienes de Consumo	1.667.581
0	0	3	22	2				21		Gastos Corrientes	1.667.581
0	0	3	22	2				21	1	Moneda Nacional	1.667.581
0	0	3	22	3						Servicios No Personales	12.634.975
0	0	3	22	3	1					Servicios Básicos	330.299
0	0	3	22	3	1			21		Gastos Corrientes	330.299
0	0	3	22	3	1			21	1	Moneda Nacional	330.299
0	0	3	22	3	2					Alquileres y Derechos	1.158.549
0	0	3	22	3	2			21		Gastos Corrientes	1.158.549
0	0	3	22	3	2			21	1	Moneda Nacional	1.158.549
0	0	3	22	3	3					Mantenimiento, Reparación y Limpieza	571.022
0	0	3	22	3	3			21		Gastos Corrientes	571.022
0	0	3	22	3	3			21	1	Moneda Nacional	571.022

M.E. y F.P.
447

H



DISTRIBUCIÓN DE LÍMITES DEL GASTO
ASIGNACIÓN DE CRÉDITOS DEL PROGRAMA 85

SUBPR	PROY	FIN	F.F.	INC	PPAL	PAR	SPAR	ECON	MON	DENOMINACION	IMPORTE
0	0	3	22	3	4					Servicios Técnicos y Profesionales	8.685.955
0	0	3	22	3	4			21		Gastos Corrientes	8.685.955
0	0	3	22	3	4			21	1	Moneda Nacional	8.685.955
0	0	3	22	3	5					Servicios Comerciales y Financieros	486.896
0	0	3	22	3	5			21		Gastos Corrientes	486.896
0	0	3	22	3	5			21	1	Moneda Nacional	486.896
0	0	3	22	3	7					Pasajes y Viáticos	1.354.657
0	0	3	22	3	7			21		Gastos Corrientes	1.354.657
0	0	3	22	3	7			21	1	Moneda Nacional	1.354.657
0	0	3	22	3	9					Otros Servicios	47.597
0	0	3	22	3	9			21		Gastos Corrientes	47.597
0	0	3	22	3	9			21	1	Moneda Nacional	47.597
0	0	3	22	4						Bienes de Uso	24.490.000
0	0	3	22	4	3					Maquinaria y Equipo	24.490.000
0	0	3	22	4	3			22		Gastos de Capital	24.490.000
0	0	3	22	4	3			22	1	Moneda Nacional	24.490.000
0	0	3	22	5						Transferencias	1.878.906.469
0	0	3	22	5	8					Transf. a Inst. Prov. y Mun. para Financ.	1.878.906.469
0	0	3	22	5	8	1				Gastos de Capital	1.878.906.469
0	0	3	22	5	8	1		22		Transferencias a Gobiernos Provinciales	1.878.906.469
0	0	3	22	5	8	1		22	1	Moneda Nacional	1.878.906.469
0	0	4								SERVICIOS ECONOMICOS	1.640.850.856
0	0	4	11							Tesoro Nacional	157.881.997
0	0	4	11	2						Bienes de Consumo	19.999
0	0	4	11	2				21		Gastos Corrientes	19.999
0	0	4	11	2				21	1	Moneda Nacional	19.999
0	0	4	11	3						Servicios No Personales	39.000
0	0	4	11	3	7					Pasajes y Viáticos	13.000
0	0	4	11	3	7			21		Gastos Corrientes	13.000
0	0	4	11	3	7			21	1	Moneda Nacional	13.000
0	0	4	11	3	9					Otros Servicios	26.000
0	0	4	11	3	9			21		Gastos Corrientes	26.000
0	0	4	11	3	9			21	1	Moneda Nacional	26.000
0	0	4	11	5						Transferencias	157.822.998
0	0	4	11	5	8					Transf. a Inst. Prov. y Mun. para Financ.	157.822.998
0	0	4	11	5	8	1				Gastos de Capital	157.822.998
0	0	4	11	5	8	1		22		Transferencias a Gobiernos Provinciales	157.822.998
0	0	4	11	5	8	1		22	1	Moneda Nacional	157.822.998
0	0	4	22							Crédito Externo	1.482.968.859
0	0	4	22	2						Bienes de Consumo	238.000
0	0	4	22	2				21		Gastos Corrientes	238.000
0	0	4	22	2				21	1	Moneda Nacional	238.000
0	0	4	22	3						Servicios No Personales	9.257.297
0	0	4	22	3	1					Servicios Básicos	27.730

M.E. y F.P.
447

h



DISTRIBUCIÓN DE LÍMITES DEL GASTO

ASIGNACIÓN DE CRÉDITOS DEL PROGRAMA 85

SUBPR	PROY	FIN	F.F.	INC	PPAL	PAR	SPAR	ECON	MON	DENOMINACION	IMPORTE
0	0	4	22	3	1			21		Gastos Corrientes	27.730
0	0	4	22	3	1			21	1	Moneda Nacional	27.730
0	0	4	22	3	2					Alquileres y Derechos	201.670
0	0	4	22	3	2			21		Gastos Corrientes	201.670
0	0	4	22	3	2			21	1	Moneda Nacional	201.670
0	0	4	22	3	4					Servicios Técnicos y Profesionales	7.089.974
0	0	4	22	3	4			21		Gastos Corrientes	7.089.974
0	0	4	22	3	4			21	1	Moneda Nacional	7.089.974
0	0	4	22	3	5					Servicios Comerciales y Financieros	586.102
0	0	4	22	3	5			21		Gastos Corrientes	586.102
0	0	4	22	3	5			21	1	Moneda Nacional	586.102
0	0	4	22	3	7					Pasajes y Viáticos	1.083.978
0	0	4	22	3	7			21		Gastos Corrientes	1.083.978
0	0	4	22	3	7			21	1	Moneda Nacional	1.083.978
0	0	4	22	3	9					Otros Servicios	267.843
0	0	4	22	3	9			21		Gastos Corrientes	267.843
0	0	4	22	3	9			21	1	Moneda Nacional	267.843
0	0	4	22	4						Bienes de Uso	37.692.159
0	0	4	22	4	3					Maquinaria y Equipo	37.692.159
0	0	4	22	4	3			22		Gastos de Capital	37.692.159
0	0	4	22	4	3			22	1	Moneda Nacional	37.692.159
0	0	4	22	5						Transferencias	1.435.781.403
0	0	4	22	5	8					Transf. a Inst. Prov. y Mun. para Financ.	1.435.781.403
0	0	4	22	5	8	1				Gastos de Capital	
0	0	4	22	5	8	1				Transferencias a Gobiernos Provinciales	1.435.781.403
0	0	4	22	5	8	1		22		Gastos de Capital	1.435.781.403
0	0	4	22	5	8	1		22	1	Moneda Nacional	1.435.781.403
TOTAL											3.849.141.882

M.E.y F.P.
447

H



DETALLE DE TRANSFERENCIAS (PARTIDAS INDICATIVAS)

ASIGNACIÓN DE CRÉDITOS DEL PROGRAMA 85

SUBPR	PROY	ACTOBR	FIN	FUN	F.F.	INC	PPAL	PAR	SPAR	UGEO	DENOMINACION	IMPORTE
0	0	2									Emprendimientos Hídricos del Norte Grande (BID N° 1843/OC-AR)	3.679.541
0	0	2	3								SERVICIOS SOCIALES	3.679.541
0	0	2	3	8							Agua Potable y Alcantarillado	3.679.541
0	0	2	3	8	11						Tesoro Nacional	1.000.000
0	0	2	3	8	11	5					Transferencias	1.000.000
0	0	2	3	8	11	5	8				Transf. a Inst. Prov. y Mun. para Financ. Gastos de Capital	1.000.000
0	0	2	3	8	11	5	8	1			Transferencias a Gobiernos Provinciales	1.000.000
0	0	2	3	8	11	5	8	1	3001		Administración central provincial	1.000.000
0	0	2	3	8	11	5	8	1	3001	22	Provincia del Chaco	1.000.000
0	0	2	3	8	22						Crédito Externo	2.679.541
0	0	2	3	8	22	5					Transferencias	2.679.541
0	0	2	3	8	22	5	8				Transf. a Inst. Prov. y Mun. para Financ. Gastos de Capital	2.679.541
0	0	2	3	8	22	5	8	1			Transferencias a Gobiernos Provinciales	2.679.541
0	0	2	3	8	22	5	8	1	3001		Administración central provincial	2.679.541
0	0	2	3	8	22	5	8	1	3001	22	Provincia del Chaco	2.679.541
0	0	3									Emprendimientos Viales del Norte Grande - (BID N° 1851/OC-AR)	279.016.917
0	0	3	4								SERVICIOS ECONOMICOS	279.016.917
0	0	3	4	3							Transporte	279.016.917
0	0	3	4	3	11						Tesoro Nacional	9.983.236
0	0	3	4	3	11	5					Transferencias	9.983.236
0	0	3	4	3	11	5	8				Transf. a Inst. Prov. y Mun. para Financ. Gastos de Capital	9.983.236
0	0	3	4	3	11	5	8	1			Transferencias a Gobiernos Provinciales	9.983.236
0	0	3	4	3	11	5	8	1	3001		Administración central provincial	9.983.236
0	0	3	4	3	11	5	8	1	3001	22	Provincia del Chaco	9.983.236
0	0	3	4	3	22						Crédito Externo	269.033.681
0	0	3	4	3	22	5					Transferencias	269.033.681
0	0	3	4	3	22	5	8				Transf. a Inst. Prov. y Mun. para Financ. Gastos de Capital	269.033.681
0	0	3	4	3	22	5	8	1			Transferencias a Gobiernos Provinciales	269.033.681
0	0	3	4	3	22	5	8	1	3001		Administración central provincial	269.033.681
0	0	3	4	3	22	5	8	1	3001	22	Provincia del Chaco	269.033.681
0	0	4									Ejecución de Obras Múltiples en Municipios - (CAF N° 6568)	12.180.886

M.E. y F.P.
447

H



DETALLE DE TRANSFERENCIAS (PARTIDAS INDICATIVAS)

ASIGNACIÓN DE CRÉDITOS DEL PROGRAMA 85

SUBPR	PROY	ACTOBR	FIN	FUN	F.F.	INC	PPAL	PAR	SPAR	UGEO	DENOMINACION	IMPORTE
0	0	4	3								SERVICIOS SOCIALES	12.180.886
0	0	4	3	7							Vivienda y Urbanismo	12.180.886
0	0	4	3	7	11						Tesoro Nacional	2.008.287
0	0	4	3	7	11	5					Transferencias	2.008.287
0	0	4	3	7	11	5	8				Transf. a Inst. Prov. y Mun. para Financ. Gastos de Capital	2.008.287
0	0	4	3	7	11	5	8	1			Transferencias a Gobiernos Provinciales	2.008.287
0	0	4	3	7	11	5	8	1	3001		Administración central provincial	2.008.287
0	0	4	3	7	11	5	8	1	3001	86	Provincia de Santiago del Estero	2.008.287
0	0	4	3	7	22						Crédito Externo	10.172.599
0	0	4	3	7	22	5					Transferencias	10.172.599
0	0	4	3	7	22	5	8				Transf. a Inst. Prov. y Mun. para Financ. Gastos de Capital	10.172.599
0	0	4	3	7	22	5	8	1			Transferencias a Gobiernos Provinciales	10.172.599
0	0	4	3	7	22	5	8	1	3001		Administración central provincial	10.172.599
0	0	4	3	7	22	5	8	1	3001	34	Provincia de Formosa	10.172.599
0	0	5									Ejecución de Obras de Infraestructura Hídrica del Norte Grande (BIRF N° 7992)	261.241.146
0	0	5	3								SERVICIOS SOCIALES	261.241.146
0	0	5	3	8							Agua Potable y Alcantarillado	261.241.146
0	0	5	3	8	11						Tesoro Nacional	30.992.669
0	0	5	3	8	11	5					Transferencias	30.992.669
0	0	5	3	8	11	5	8				Transf. a Inst. Prov. y Mun. para Financ. Gastos de Capital	30.992.669
0	0	5	3	8	11	5	8	1			Transferencias a Gobiernos Provinciales	30.992.669
0	0	5	3	8	11	5	8	1	3001		Administración central provincial	30.992.669
0	0	5	3	8	11	5	8	1	3001	6	Provincia de Buenos Aires	30.992.669
0	0	5	3	8	22						Crédito Externo	230.248.477
0	0	5	3	8	22	5					Transferencias	230.248.477
0	0	5	3	8	22	5	8				Transf. a Inst. Prov. y Mun. para Financ. Gastos de Capital	230.248.477
0	0	5	3	8	22	5	8	1			Transferencias a Gobiernos Provinciales	230.248.477
0	0	5	3	8	22	5	8	1	3001		Administración central provincial	230.248.477
0	0	5	3	8	22	5	8	1	3001	10	Provincia de Catamarca	230.248.477
0	0	6									Ejecución de Obras de Infraestructura Vial del Norte Grande (BIRF N° 7991)	756.994.586
0	0	6	4								SERVICIOS ECONOMICOS	756.994.586
0	0	6	4	3							Transporte	756.994.586

M.E. y F.P.
447

H



DETALLE DE TRANSFERENCIAS (PARTIDAS INDICATIVAS)

ASIGNACIÓN DE CRÉDITOS DEL PROGRAMA 85

SUBPR	PROY	ACTOBR	FIN	FUN	F.F.	INC	PPAL	PAR	SPAR	UGEO	DENOMINACION	IMPORTE
0	0	6	4	3	11						Tesoro Nacional	27.085.297
0	0	6	4	3	11	5					Transferencias	27.085.297
0	0	6	4	3	11	5	8				Transf. a Inst. Prov. y Mun. para Financ. Gastos de Capital	27.085.297
0	0	6	4	3	11	5	8	1			Transferencias a Gobiernos Provinciales	27.085.297
0	0	6	4	3	11	5	8	1	3001		Administración central provincial	27.085.297
0	0	6	4	3	11	5	8	1	3001	86	Provincia de Santiago del Estero	27.085.297
0	0	6	4	3	22						Crédito Externo	729.909.289
0	0	6	4	3	22	5					Transferencias	729.909.289
0	0	6	4	3	22	5	8				Transf. a Inst. Prov. y Mun. para Financ. Gastos de Capital	729.909.289
0	0	6	4	3	22	5	8	1			Transferencias a Gobiernos Provinciales	729.909.289
0	0	6	4	3	22	5	8	1	3001		Administración central provincial	729.909.289
0	0	6	4	3	22	5	8	1	3001	34	Provincia de Formosa	729.909.289
0	0	7									Desarrollo de Obras de Infraestructura Hídrica - (BIRF N° 8032)	261.119.778
0	0	7	3								SERVICIOS SOCIALES	261.119.778
0	0	7	3	8							Agua Potable y Alcantarillado	261.119.778
0	0	7	3	8	11						Tesoro Nacional	31.167.830
0	0	7	3	8	11	5					Transferencias	31.167.830
0	0	7	3	8	11	5	8				Transf. a Inst. Prov. y Mun. para Financ. Gastos de Capital	31.167.830
0	0	7	3	8	11	5	8	1			Transferencias a Gobiernos Provinciales	31.167.830
0	0	7	3	8	11	5	8	1	3001		Administración central provincial	31.167.830
0	0	7	3	8	11	5	8	1	3001	54	Provincia de Misiones	31.167.830
0	0	7	3	8	22						Crédito Externo	229.951.948
0	0	7	3	8	22	5					Transferencias	229.951.948
0	0	7	3	8	22	5	8				Transf. a Inst. Prov. y Mun. para Financ. Gastos de Capital	229.951.948
0	0	7	3	8	22	5	8	1			Transferencias a Gobiernos Provinciales	229.951.948
0	0	7	3	8	22	5	8	1	3001		Administración central provincial	229.951.948
0	0	7	3	8	22	5	8	1	3001	22	Provincia del Chaco	229.951.948
0	0	8									Desarrollo de Obras de Infraestructura Vial - (BID AMPLIACIÓN N° 2698)	356.560.863
0	0	8	4								SERVICIOS ECONOMICOS	356.560.863
0	0	8	4	3							Transporte	356.560.863
0	0	8	4	3	11						Tesoro Nacional	5.785.112
0	0	8	4	3	11	5					Transferencias	5.785.112
0	0	8	4	3	11	5	8				Transf. a Inst. Prov. y Mun. para Financ. Gastos de Capital	5.785.112

M.E.y F.P.
447

H



DETALLE DE TRANSFERENCIAS (PARTIDAS INDICATIVAS)

ASIGNACIÓN DE CRÉDITOS DEL PROGRAMA 85

SUBPR	PROY	ACTOR	FIN	FUN	F.F.	INC	PPAL	PAR	SPAR	UGEO	DENOMINACION	IMPORTE
0	0	8	4	3	11	5	8	1			Transferencias a Gobiernos Provinciales	5.785.112
0	0	8	4	3	11	5	8	1	3001		Administración central provincial	5.785.112
0	0	8	4	3	11	5	8	1	3001	38	Provincia de Jujuy	5.785.112
0	0	8	4	3	22						Crédito Externo	350.775.751
0	0	8	4	3	22	5					Transferencias	350.775.751
0	0	8	4	3	22	5	8				Transf. a Inst. Prov. y Mun. para Financ. Gastos de Capital	350.775.751
0	0	8	4	3	22	5	8	1			Transferencias a Gobiernos Provinciales	350.775.751
0	0	8	4	3	22	5	8	1	3001		Administración central provincial	350.775.751
0	0	8	4	3	22	5	8	1	3001	86	Provincia de Santiago del Estero	350.775.751
0	0	9									Ejecución de Obras Múltiples en Municipios - Etapa II (CAF N° 7864)	61.176.554
0	0	9	3								SERVICIOS SOCIALES	61.176.554
0	0	9	3	7							Vivienda y Urbanismo	61.176.554
0	0	9	3	7	11						Tesoro Nacional	7.888.078
0	0	9	3	7	11	5					Transferencias	7.888.078
0	0	9	3	7	11	5	8				Transf. a Inst. Prov. y Mun. para Financ. Gastos de Capital	7.888.078
0	0	9	3	7	11	5	8	1			Transferencias a Gobiernos Provinciales	7.888.078
0	0	9	3	7	11	5	8	1	3001		Administración central provincial	7.888.078
0	0	9	3	7	11	5	8	1	3001	22	Provincia del Chaco	7.888.078
0	0	9	3	7	22						Crédito Externo	53.288.476
0	0	9	3	7	22	5					Transferencias	53.288.476
0	0	9	3	7	22	5	8				Transf. a Inst. Prov. y Mun. para Financ. Gastos de Capital	53.288.476
0	0	9	3	7	22	5	8	1			Transferencias a Gobiernos Provinciales	53.288.476
0	0	9	3	7	22	5	8	1	3001		Administración central provincial	53.288.476
0	0	9	3	7	22	5	8	1	3001	18	Provincia de Corrientes	53.288.476
0	0	10									Infraestructura Hídrica del Norte Grande (BID N° 2776 OC/AR)	690.049.663
0	0	10	3								SERVICIOS SOCIALES	690.049.663
0	0	10	3	8							Agua Potable y Alcantarillado	690.049.663
0	0	10	3	8	11						Tesoro Nacional	38.232.421
0	0	10	3	8	11	5					Transferencias	38.232.421
0	0	10	3	8	11	5	8				Transf. a Inst. Prov. y Mun. para Financ. Gastos de Capital	38.232.421
0	0	10	3	8	11	5	8	1			Transferencias a Gobiernos Provinciales	38.232.421
0	0	10	3	8	11	5	8	1	3001		Administración central provincial	38.232.421
0	0	10	3	8	11	5	8	1	3001	22	Provincia del Chaco	38.232.421
0	0	10	3	8	22						Crédito Externo	651.817.242

M.E.y F.P.
447

H



DETALLE DE TRANSFERENCIAS (PARTIDAS INDICATIVAS)

ASIGNACIÓN DE CRÉDITOS DEL PROGRAMA 85

SUBPR	PROY	ACTOBR	FIN	FUN	F.F.	INC	PPAL	PAR	SPAR	UGE	DENOMINACION	IMPORTE
0	0	10	3	8	22	5					Transferencias	651.817.242
0	0	10	3	8	22	5	8				Transf. a Inst. Prov. y Mun. para Financ. Gastos de Capital	651.817.242
0	0	10	3	8	22	5	8	1			Transferencias a Gobiernos Provinciales	651.817.242
0	0	10	3	8	22	5	8	1	3001		Administración central provincial	651.817.242
0	0	10	3	8	22	5	8	1	3001	10	Provincia de Catamarca	651.817.242
0	0	11									Ejecución de Obras de Infraestructura Hídrica (CAF N° 8028)	366.496.466
0	0	11	3								SERVICIOS SOCIALES	366.496.466
0	0	11	3	8							Agua Potable y Alcantarillado	366.496.466
0	0	11	3	8	11						Tesoro Nacional	43.289.713
0	0	11	3	8	11	5					Transferencias	43.289.713
0	0	11	3	8	11	5	8				Transf. a Inst. Prov. y Mun. para Financ. Gastos de Capital	43.289.713
0	0	11	3	8	11	5	8	1			Transferencias a Gobiernos Provinciales	43.289.713
0	0	11	3	8	11	5	8	1	3001		Administración central provincial	43.289.713
0	0	11	3	8	11	5	8	1	3001	18	Provincia de Corrientes	43.289.713
0	0	11	3	8	22						Crédito Externo	323.206.753
0	0	11	3	8	22	5					Transferencias	323.206.753
0	0	11	3	8	22	5	8				Transf. a Inst. Prov. y Mun. para Financ. Gastos de Capital	323.206.753
0	0	11	3	8	22	5	8	1			Transferencias a Gobiernos Provinciales	323.206.753
0	0	11	3	8	22	5	8	1	3001		Administración central provincial	323.206.753
0	0	11	3	8	22	5	8	1	3001	10	Provincia de Catamarca	323.206.753
0	0	12									Ejecución de Obras de Infraestructura Múltiple en Municipios Etapa III (CAF N° 8593)	62.759.633
0	0	12	3								SERVICIOS SOCIALES	62.759.633
0	0	12	3	7							Vivienda y Urbanismo	62.759.633
0	0	12	3	7	11						Tesoro Nacional	7.633.624
0	0	12	3	7	11	5					Transferencias	7.633.624
0	0	12	3	7	11	5	8				Transf. a Inst. Prov. y Mun. para Financ. Gastos de Capital	7.633.624
0	0	12	3	7	11	5	8	1			Transferencias a Gobiernos Provinciales	7.633.624
0	0	12	3	7	11	5	8	1	3001		Administración central provincial	7.633.624
0	0	12	3	7	11	5	8	1	3001	38	Provincia de Jujuy	7.633.624
0	0	12	3	7	22						Crédito Externo	55.126.009
0	0	12	3	7	22	5					Transferencias	55.126.009
0	0	12	3	7	22	5	8				Transf. a Inst. Prov. y Mun. para Financ. Gastos de Capital	55.126.009

M.E.y F.P.
447

H



DETALLE DE TRANSFERENCIAS (PARTIDAS INDICATIVAS)

ASIGNACIÓN DE CRÉDITOS DEL PROGRAMA 85

SUBPR	PROY	ACTOBR	FIN	FUN	F.F.	INC	PPAL	PAR	SPAR	UGEO	DENOMINACION	IMPORTE
0	0	12	3	7	22	5	8	1			Transferencias a Gobiernos Provinciales	55.126.009
0	0	12	3	7	22	5	8	1	3001		Administración central provincial	55.126.009
0	0	12	3	7	22	5	8	1	3001	38	Provincia de Jujuy	55.126.009
0	0	13									Ejecución de Obras Hídricas sobre el Río Salado	285.535.015
0	0	13	3								SERVICIOS SOCIALES	285.535.015
0	0	13	3	8							Agua Potable y Alcantarillado	285.535.015
0	0	13	3	8	11						Tesoro Nacional	101.781.650
0	0	13	3	8	11	5					Transferencias	101.781.650
0	0	13	3	8	11	5	8				Transf. a Inst. Prov. y Mun. para Financ. Gastos de Capital	101.781.650
0	0	13	3	8	11	5	8	1			Transferencias a Gobiernos Provinciales	101.781.650
0	0	13	3	8	11	5	8	1	3001		Administración central provincial	101.781.650
0	0	13	3	8	11	5	8	1	3001	86	Provincia de Santiago del Estero	101.781.650
0	0	13	3	8	22						Crédito Externo	183.753.365
0	0	13	3	8	22	5					Transferencias	183.753.365
0	0	13	3	8	22	5	8				Transf. a Inst. Prov. y Mun. para Financ. Gastos de Capital	183.753.365
0	0	13	3	8	22	5	8	1			Transferencias a Gobiernos Provinciales	183.753.365
0	0	13	3	8	22	5	8	1	3001		Administración central provincial	183.753.365
0	0	13	3	8	22	5	8	1	3001	86	Provincia de Santiago del Estero	183.753.365
0	0	14									Ejecución de Obras de Infraestructura Vial en el Norte Grande Etapa III (BID N° 3050)	201.032.035
0	0	14	4								SERVICIOS ECONOMICOS	201.032.035
0	0	14	4	3							Transporte	201.032.035
0	0	14	4	3	11						Tesoro Nacional	114.969.353
0	0	14	4	3	11	5					Transferencias	114.969.353
0	0	14	4	3	11	5	8				Transf. a Inst. Prov. y Mun. para Financ. Gastos de Capital	114.969.353
0	0	14	4	3	11	5	8	1			Transferencias a Gobiernos Provinciales	114.969.353
0	0	14	4	3	11	5	8	1	3001		Administración central provincial	114.969.353
0	0	14	4	3	11	5	8	1	3001	86	Provincia de Santiago del Estero	114.969.353
0	0	14	4	3	22						Crédito Externo	86.062.682
0	0	14	4	3	22	5					Transferencias	86.062.682
0	0	14	4	3	22	5	8				Transf. a Inst. Prov. y Mun. para Financ. Gastos de Capital	86.062.682
0	0	14	4	3	22	5	8	1			Transferencias a Gobiernos Provinciales	86.062.682
0	0	14	4	3	22	5	8	1	3001		Administración central provincial	86.062.682
0	0	14	4	3	22	5	8	1	3001	86	Provincia de Santiago del Estero	86.062.682

M.E. y F.P.
447

H



DETALLE DE TRANSFERENCIAS (PARTIDAS INDICATIVAS)

ASIGNACIÓN DE CRÉDITOS DEL PROGRAMA 85


SUBPR	PROY	ACTOBR	FIN	FUN	F.F.	INC	PPAL	PAR	SPAR	UGEO	DENOMINACION	IMPORTE
0	0	19									Ejecución de Obras de Infraestructura de Saneamiento Norte Grande Etapa II (CAF N° 8640)	148.431.788
0	0	19	3								SERVICIOS SOCIALES	148.431.788
0	0	19	3	8							Agua Potable y Alcantarillado	148.431.788
0	0	19	3	8	11						Tesoro Nacional	17.769.729
0	0	19	3	8	11	5					Transferencias	17.769.729
0	0	19	3	8	11	5	8				Transf. a Inst. Prov. y Mun. para Financ. Gastos de Capital	17.769.729
0	0	19	3	8	11	5	8	1			Transferencias a Gobiernos Provinciales	17.769.729
0	0	19	3	8	11	5	8	1	3001		Administración central provincial	17.769.729
0	0	19	3	8	11	5	8	1	3001	34	Provincia de Formosa	17.769.729
0	0	19	3	8	22						Crédito Externo	130.662.059
0	0	19	3	8	22	5					Transferencias	130.662.059
0	0	19	3	8	22	5	8				Transf. a Inst. Prov. y Mun. para Financ. Gastos de Capital	130.662.059
0	0	19	3	8	22	5	8	1			Transferencias a Gobiernos Provinciales	130.662.059
0	0	19	3	8	22	5	8	1	3001		Administración central provincial	130.662.059
0	0	19	3	8	22	5	8	1	3001	34	Provincia de Formosa	130.662.059
0	0	20									Ejecución de Obras de Infraestructura de Saneamiento Norte Grande Etapa III (CAF S/N)	9.000.000
0	0	20	3								SERVICIOS SOCIALES	9.000.000
0	0	20	3	8							Agua Potable y Alcantarillado	9.000.000
0	0	20	3	8	11						Tesoro Nacional	1.000.000
0	0	20	3	8	11	5					Transferencias	1.000.000
0	0	20	3	8	11	5	8				Transf. a Inst. Prov. y Mun. para Financ. Gastos de Capital	1.000.000
0	0	20	3	8	11	5	8	1			Transferencias a Gobiernos Provinciales	1.000.000
0	0	20	3	8	11	5	8	1	3001		Administración central provincial	1.000.000
0	0	20	3	8	11	5	8	1	3001	10	Provincia de Catamarca	1.000.000
0	0	20	3	8	22						Crédito Externo	8.000.000
0	0	20	3	8	22	5					Transferencias	8.000.000
0	0	20	3	8	22	5	8				Transf. a Inst. Prov. y Mun. para Financ. Gastos de Capital	8.000.000
0	0	20	3	8	22	5	8	1			Transferencias a Gobiernos Provinciales	8.000.000
0	0	20	3	8	22	5	8	1	3001		Administración central provincial	8.000.000
0	0	20	3	8	22	5	8	1	3001	10	Provincia de Catamarca	8.000.000

M.E. y F.P.
447

sl


TOTAL

3.755.274.871



LISTADO DE ACTIVIDADES ESPECÍFICAS

CODIGO	DENOMINACION	UNIDAD EJECUTORA	CRÉDITO	RECURSOS HUMANOS	
				CARGOS	HS. DE CATEDRA
Actividades:					
01	Conducción y Administración	Unidad de Coordinación de Programas y Proyectos con Financiamiento Externo	7.695.000	0	0
02	Emprendimientos Hídricos del Norte Grande (BID N° 1843/OC-AR)	Unidad de Coordinación de Programas y Proyectos con Financiamiento Externo	3.679.541	0	0
03	Emprendimientos Viales del Norte Grande - (BID N° 1851/OC-AR)	Unidad de Coordinación de Programas y Proyectos con Financiamiento Externo	283.793.161	0	0
04	Ejecución de Obras Múltiples en Municipios - (CAF N° 6568)	Unidad de Coordinación de Programas y Proyectos con Financiamiento Externo	12.795.044	0	0
05	Ejecución de Obras de Infraestructura Hídrica del Norte Grande (BIRF N° 7992)	Unidad de Coordinación de Programas y Proyectos con Financiamiento Externo	275.612.276	0	0
06	Ejecución de Obras de Infraestructura Vial del Norte Grande (BIRF N° 7991)	Unidad de Coordinación de Programas y Proyectos con Financiamiento Externo	792.808.383	0	0
07	Desarrollo de Obras de Infraestructura Hídrica - (BIRF N° 8032)	Unidad de Coordinación de Programas y Proyectos con Financiamiento Externo	263.395.373	0	0
08	Desarrollo de Obras de Infraestructura Vial - (BID AMPLIACIÓN N° 2698)	Unidad de Coordinación de Programas y Proyectos con Financiamiento Externo	362.292.456	0	0




H




LISTADO DE ACTIVIDADES ESPECÍFICAS

CODIGO	DENOMINACION	UNIDAD EJECUTORA	CRÉDITO	RECURSOS HUMANOS	
				CARGOS	HS. DE CATEDRA
20	Ejecución de Obras de Infraestructura de Saneamiento Norte Grande Etapa III (CAF S/N)	Unidad de Coordinación de Programas y Proyectos con Financiamiento Externo	9.050.000	0	0
TOTAL:			3.849.141.882	0	0

J





PROGRAMA 86

APOYO PARA EL DESARROLLO DE INFRAESTRUCTURA URBANA EN MUNICIPIOS

UNIDAD EJECUTORA

SUBSECRETARÍA DE COORDINACIÓN DE OBRA PÚBLICA FEDERAL

Servicio Administrativo Financiero
354

DESCRIPCIÓN DEL PROGRAMA


Este programa tiene como objetivo, asistir en los procesos de planificación, diseño y ejecución de obras públicas de infraestructura de carácter urbano en el ámbito municipal, bajo la modalidad de transferencias de recursos a los organismos comitentes involucrados.

Entre las acciones llevadas a cabo se contempla, la evaluación del impacto social y económico que conllevan estas obras a la comunidad en general, en términos de atención de demandas sociales insatisfechas y otras necesidades sociales existentes, a los fines de que la comuna a través de la ejecución de estas obras brinde una mejor calidad de vida a sus vecinos, por la obra misma en sí, como también, en la incorporación de mano de obra directa e indirecta que la ejecución de ésta necesita.

Las acciones del programa contemplan, la asistencia para la realización de obras públicas de equipamiento urbano y comunitario, construcción y refacción de infraestructura urbana, construcción y repavimentación de obras de pavimentación urbana y obras menores de infraestructura de transporte.

M.E. y F.R.
447

Handwritten signature



DISTRIBUCIÓN DE LÍMITES DEL GASTO

ASIGNACIÓN DE CRÉDITOS DEL PROGRAMA 86

SUBPR	PROY	FIN	F.F.	INC	PPAL	PAR	SPAR	ECON	MON	DENOMINACION	IMPORTE
0	0	1								ADMINISTRACION GUBERNAMENTAL	3.467.176
0	0	1	11							Tesoro Nacional	3.467.176
0	0	1	11	1						Gastos en Personal	3.396.176
0	0	1	11	1	1					Personal Permanente	1.544.664
0	0	1	11	1	1	1				Retribución del Cargo	436.941
0	0	1	11	1	1	1		21		Gastos Corrientes	436.941
0	0	1	11	1	1	1		21	1	Moneda Nacional	436.941
0	0	1	11	1	1	3				Retribuciones que no hacen al Cargo	452.720
0	0	1	11	1	1	3		21		Gastos Corrientes	452.720
0	0	1	11	1	1	3		21	1	Moneda Nacional	452.720
0	0	1	11	1	1	4				Sueldo Anual Complementario	74.138
0	0	1	11	1	1	4		21		Gastos Corrientes	74.138
0	0	1	11	1	1	4		21	1	Moneda Nacional	74.138
0	0	1	11	1	1	6				Contribuciones Patronales	231.312
0	0	1	11	1	1	6		21		Gastos Corrientes	231.312
0	0	1	11	1	1	6		21	1	Moneda Nacional	231.312
0	0	1	11	1	1	7				Complementos	349.553
0	0	1	11	1	1	7		21		Gastos Corrientes	349.553
0	0	1	11	1	1	7		21	1	Moneda Nacional	349.553
0	0	1	11	1	5					Asistencia Social al Personal	145.100
0	0	1	11	1	5	1				Seguros de Riesgo de Trabajo	142.000
0	0	1	11	1	5	1		21		Gastos Corrientes	142.000
0	0	1	11	1	5	1		21	1	Moneda Nacional	142.000
0	0	1	11	1	5	9				Otras Asistencias Sociales al Personal	3.100
0	0	1	11	1	5	9		21		Gastos Corrientes	3.100
0	0	1	11	1	5	9		21	1	Moneda Nacional	3.100
0	0	1	11	1	6					Beneficios y Compensaciones	85.000
0	0	1	11	1	6			21		Gastos Corrientes	85.000
0	0	1	11	1	6			21	1	Moneda Nacional	85.000
0	0	1	11	1	7					Gabinete de autoridades superiores	765.539
0	0	1	11	1	7			21		Gastos Corrientes	765.539
0	0	1	11	1	7			21	1	Moneda Nacional	765.539
0	0	1	11	1	8					Personal contratado	855.873
0	0	1	11	1	8	1				Retribuciones por contratos	570.260
0	0	1	11	1	8	1		21		Gastos Corrientes	570.260
0	0	1	11	1	8	1		21	1	Moneda Nacional	570.260
0	0	1	11	1	8	2				Adicionales al contrato	66.866
0	0	1	11	1	8	2		21		Gastos Corrientes	66.866
0	0	1	11	1	8	2		21	1	Moneda Nacional	66.866
0	0	1	11	1	8	3				Sueldo anual complementario	53.094
0	0	1	11	1	8	3		21		Gastos Corrientes	53.094
0	0	1	11	1	8	3		21	1	Moneda Nacional	53.094

M.E.y F.P.
447

sl



DISTRIBUCIÓN DE LÍMITES DEL GASTO

ASIGNACIÓN DE CRÉDITOS DEL PROGRAMA 86

SUBPR	PROY	FIN	F.F.	INC	PPAL	PAR	SPAR	ECON	MON	DENOMINACION	IMPORTE
0	0	1	11	1	8	5				Contribuciones patronales	165.653
0	0	1	11	1	8	5		21		Gastos Corrientes	165.653
0	0	1	11	1	8	5		21	1	Moneda Nacional	165.653
0	0	1	11	2						Bienes de Consumo	5.000
0	0	1	11	2				21		Gastos Corrientes	5.000
0	0	1	11	2				21	1	Moneda Nacional	5.000
0	0	1	11	3						Servicios No Personales	56.000
0	0	1	11	3	1					Servicios Básicos	10.000
0	0	1	11	3	1			21		Gastos Corrientes	10.000
0	0	1	11	3	1			21	1	Moneda Nacional	10.000
0	0	1	11	3	2					Alquileres y Derechos	46.000
0	0	1	11	3	2			21		Gastos Corrientes	46.000
0	0	1	11	3	2			21	1	Moneda Nacional	46.000
0	0	1	11	4						Bienes de Uso	10.000
0	0	1	11	4	3					Maquinaria y Equipo	10.000
0	0	1	11	4	3			22		Gastos de Capital	10.000
0	0	1	11	4	3			22	1	Moneda Nacional	10.000
0	0	3								SERVICIOS SOCIALES	200.135.000
0	0	3	11							Tesoro Nacional	200.135.000
0	0	3	11	3						Servicios No Personales	22.000
0	0	3	11	3	7					Pasajes y Viáticos	22.000
0	0	3	11	3	7			21		Gastos Corrientes	22.000
0	0	3	11	3	7			21	1	Moneda Nacional	22.000
0	0	3	11	4						Bienes de Uso	3.000
0	0	3	11	4	3					Maquinaria y Equipo	3.000
0	0	3	11	4	3			22		Gastos de Capital	3.000
0	0	3	11	4	3			22	1	Moneda Nacional	3.000
0	0	3	11	5						Transferencias	200.110.000
0	0	3	11	5	8					Transf. a Inst. Prov. y Mun. para Financ.	200.110.000
0	0	3	11	5	8	6				Gastos de Capital	200.110.000
0	0	3	11	5	8	6		22		Transferencias a Gobiernos Municipales	200.110.000
0	0	3	11	5	8	6		22	1	Moneda Nacional	200.110.000
0	0	4								SERVICIOS ECONOMICOS	1.256.000
0	0	4	11							Tesoro Nacional	1.256.000
0	0	4	11	5						Transferencias	1.256.000
0	0	4	11	5	8					Transf. a Inst. Prov. y Mun. para Financ.	1.256.000
0	0	4	11	5	8	6				Gastos de Capital	1.256.000
0	0	4	11	5	8	6		22		Transferencias a Gobiernos Municipales	1.256.000
0	0	4	11	5	8	6		22	1	Moneda Nacional	1.256.000
TOTAL											204.858.176

M.E. y F.P.
447

H



DETALLE DE TRANSFERENCIAS (PARTIDAS INDICATIVAS)

ASIGNACIÓN DE CRÉDITOS DEL PROGRAMA 86

SUBPR	PROY	ACTOBR	FIN	FUN	F.F.	INC	PPAL	PAR	SPAR	UGEO	DENOMINACION	IMPORTE
0	0	2									Asistencia Financiera para Obras de Infraestructura Económica	1.256.000
0	0	2	4								SERVICIOS ECONOMICOS	1.256.000
0	0	2	4	3							Transporte	1.256.000
0	0	2	4	3	11						Tesoro Nacional	1.256.000
0	0	2	4	3	11	5					Transferencias	1.256.000
0	0	2	4	3	11	5	8				Transf. a Inst. Prov. y Mun. para Financ. Gastos de Capital	1.256.000
0	0	2	4	3	11	5	8	6			Transferencias a Gobiernos Municipales	1.256.000
0	0	2	4	3	11	5	8	6	9999		Sin discriminar	1.256.000
0	0	2	4	3	11	5	8	6	9999	6	Provincia de Buenos Aires	1.256.000
0	0	3									Asistencia Financiera para Obras de Infraestructura Social	180.110.000
0	0	3	3								SERVICIOS SOCIALES	180.110.000
0	0	3	3	2							Promoción y Asistencia Social	180.110.000
0	0	3	3	2	11						Tesoro Nacional	180.110.000
0	0	3	3	2	11	5					Transferencias	180.110.000
0	0	3	3	2	11	5	8				Transf. a Inst. Prov. y Mun. para Financ. Gastos de Capital	180.110.000
0	0	3	3	2	11	5	8	6			Transferencias a Gobiernos Municipales	180.110.000
0	0	3	3	2	11	5	8	6	9999		Sin discriminar	180.110.000
0	0	3	3	2	11	5	8	6	9999	6	Provincia de Buenos Aires	87.502.800
0	0	3	3	2	11	5	8	6	9999	18	Provincia de Corrientes	23.902.200
0	0	3	3	2	11	5	8	6	9999	50	Provincia de Mendoza	10.705.000
0	0	3	3	2	11	5	8	6	9999	66	Provincia de Salta	22.000.000
0	0	3	3	2	11	5	8	6	9999	90	Provincia de Tucumán	36.000.000
0	0	77									Asistencia Financiera para Obras de Infraestructura en la Cuenca Matanza-Riachuelo	20.000.000
0	0	77	3								SERVICIOS SOCIALES	20.000.000
0	0	77	3	2							Promoción y Asistencia Social	20.000.000
0	0	77	3	2	11						Tesoro Nacional	20.000.000
0	0	77	3	2	11	5					Transferencias	20.000.000
0	0	77	3	2	11	5	8				Transf. a Inst. Prov. y Mun. para Financ. Gastos de Capital	20.000.000
0	0	77	3	2	11	5	8	6			Transferencias a Gobiernos Municipales	20.000.000
0	0	77	3	2	11	5	8	6	9999		Sin discriminar	20.000.000
0	0	77	3	2	11	5	8	6	9999	6	Provincia de Buenos Aires	20.000.000

M.E.y F.P.
447

H

DETALLE DE TRANSFERENCIAS (PARTIDAS INDICATIVAS)

ASIGNACIÓN DE CRÉDITOS DEL PROGRAMA 86

S U B P R	P R O Y	A C T O B R	F I N	F U N	F. F.	I N C	P P A L	P A R	S P A R	U G E O	DENOMINACION	IMPORTE
-----------------------	------------------	----------------------------	-------------	-------------	----------	-------------	------------------	-------------	------------------	------------------	--------------	---------

TOTAL

201.366.000

H


M.E.y F.P.
447



LISTADO DE ACTIVIDADES ESPECÍFICAS

CODIGO	DENOMINACION	UNIDAD EJECUTORA	CRÉDITO	RECURSOS HUMANOS	
				CARGOS	HS. DE CATEDRA
Actividades:					
01	Conducción Superior	Subsecretaría de Coordinación de Obra Pública Federal	3.467.176	1	0
02	Asistencia Financiera para Obras de Infraestructura Económica	Subsecretaría de Coordinación de Obra Pública Federal	1.256.000	0	0
03	Asistencia Financiera para Obras de Infraestructura Social	Subsecretaría de Coordinación de Obra Pública Federal	180.135.000	0	0
77	Asistencia Financiera para Obras de Infraestructura en la Cuenca Matanza-Riachuelo	Subsecretaría de Coordinación de Obra Pública Federal	20.000.000	0	0
TOTAL:			204.858.176	1	0

H






RECURSOS HUMANOS DEL PROGRAMA 86

CARGO O CATEGORÍA	CANTIDAD DE	
	CARGOS	HS. DE CATEDRA
Planta Permanente		
AUTORIDADES SUPERIORES DEL PODER EJECUTIVO NACIONAL		
Subsecretario	1	0
Subtotal Escalafón	1	0
TOTAL DEL PROGRAMA 86	1	0

Handwritten signature

M.E. y F.P.
447



PROGRAMA 88
APOYO PARA EL DESARROLLO DE LA INFRAESTRUCTURA
UNIVERSITARIA (CAF N° 6570 Y N° S/N)

UNIDAD EJECUTORA
SUBSECRETARÍA DE OBRAS PÚBLICAS


Servicio Administrativo Financiero
354

DESCRIPCIÓN DEL PROGRAMA

En el marco de este programa se brinda asesoramiento técnico y asistencia financiera a distintas universidades nacionales a fin de realizar obras de ampliación, remodelación, recuperación y construcción edilicia para el normal funcionamiento de las distintas casas de altos estudios, bajo un sistema de gestión por convenios.

Las acciones desarrolladas en este programa comprenden: la supervisión general del proceso desde el desarrollo de los proyectos ejecutivos hasta la finalización de los contratos de construcción, acompañando técnica y financieramente su desarrollo.

Estas iniciativas se realizan debido a la falta de mantenimiento, a la necesidad de ampliación y mejora de la infraestructura universitaria, de acuerdo al volumen de estudiantes albergados en dichas casas de altos estudios.






METAS, PRODUCCIÓN BRUTA E INDICADORES

DENOMINACION	UNIDAD DE MEDIDA	CANTIDAD
METAS :		
Asistencia Financiera para Obras en Universidades Nacionales	Proyecto Terminado	4
PRODUCCIÓN BRUTA :		
Asistencia Financiera para Obras en Universidades Nacionales	Proyecto en Ejecución	106
INDICADORES :		
Tasa de Cobertura de Universidades Públicas Asistidas para la Ejecución de Obras de Infraestructura	Porcentaje de Cobertura Universitaria	49

H





DISTRIBUCIÓN DE LÍMITES DEL GASTO
ASIGNACIÓN DE CRÉDITOS DEL PROGRAMA 88

SUBPR	PROY	FIN	F.F.	INC	PPAL	PAR	SPAR	ECON	MON	DENOMINACION	IMPORTE
0	0	3								SERVICIOS SOCIALES	545.957.570
0	0	3	11							Tesoro Nacional	429.333.000
0	0	3	11	3						Servicios No Personales	74.000
0	0	3	11	3	5					Servicios Comerciales y Financieros	74.000
0	0	3	11	3	5			21		Gastos Corrientes	74.000
0	0	3	11	3	5			21	1	Moneda Nacional	74.000
0	0	3	11	5						Transferencias	429.259.000
0	0	3	11	5	6					Transferencias a Universidades Nacionales	429.259.000
0	0	3	11	5	6	2				Transferencias a Univ. Nac. p/financiar	429.259.000
0	0	3	11	5	6	2		22		Gastos de Capital	429.259.000
0	0	3	11	5	6	2		22	1	Moneda Nacional	429.259.000
0	0	3	22							Crédito Externo	116.624.570
0	0	3	22	1						Gastos en Personal	868.570
0	0	3	22	1	8					Personal contratado	868.570
0	0	3	22	1	8	7				Contratos especiales	868.570
0	0	3	22	1	8	7		21		Gastos Corrientes	868.570
0	0	3	22	1	8	7		21	1	Moneda Nacional	868.570
0	0	3	22	2						Bienes de Consumo	162.240
0	0	3	22	2				21		Gastos Corrientes	162.240
0	0	3	22	2				21	1	Moneda Nacional	162.240
0	0	3	22	3						Servicios No Personales	1.557.400
0	0	3	22	3	1					Servicios Básicos	33.800
0	0	3	22	3	1			21		Gastos Corrientes	33.800
0	0	3	22	3	1			21	1	Moneda Nacional	33.800
0	0	3	22	3	2					Alquileres y Derechos	16.900
0	0	3	22	3	2			21		Gastos Corrientes	16.900
0	0	3	22	3	2			21	1	Moneda Nacional	16.900
0	0	3	22	3	3					Mantenimiento, Reparación y Limpieza	101.400
0	0	3	22	3	3			21		Gastos Corrientes	101.400
0	0	3	22	3	3			21	1	Moneda Nacional	101.400
0	0	3	22	3	4					Servicios Técnicos y Profesionales	780.000
0	0	3	22	3	4			21		Gastos Corrientes	780.000
0	0	3	22	3	4			21	1	Moneda Nacional	780.000
0	0	3	22	3	5					Servicios Comerciales y Financieros	16.900
0	0	3	22	3	5			21		Gastos Corrientes	16.900
0	0	3	22	3	5			21	1	Moneda Nacional	16.900
0	0	3	22	3	7					Pasajes y Viáticos	608.400
0	0	3	22	3	7			21		Gastos Corrientes	608.400
0	0	3	22	3	7			21	1	Moneda Nacional	608.400
0	0	3	22	5						Transferencias	114.036.360
0	0	3	22	5	6					Transferencias a Universidades Nacionales	114.036.360

M.E. y F.P.
447

A



DISTRIBUCIÓN DE LÍMITES DEL GASTO

ASIGNACIÓN DE CRÉDITOS DEL PROGRAMA 88

S U B P R	P R O Y	F I N	F. F.	I N C	P P A L	P A R	SPAR	E C O N	M O N	DENOMINACION	IMPORTE
0	0	3	22	5	6	2				Transferencias a Univ. Nac. p/financiar Gastos de Capital	114.036.360
0	0	3	22	5	6	2		22		Gastos de Capital	114.036.360
0	0	3	22	5	6	2		22	1	Moneda Nacional	114.036.360
TOTAL											545.957.570

H

M.E. y F.P.
447



DETALLE DE TRANSFERENCIAS (PARTIDAS INDICATIVAS)

ASIGNACIÓN DE CRÉDITOS DEL PROGRAMA 88

SUBPR	PROY	ACTOBR	FIN	FUN	F.F.	INC	PPAL	PAR	SPAR	UGEO	DENOMINACION	IMPORTE
0	0	1									Apoyo para el Desarrollo de la Infraestructura Universitaria (CAF N° 6570)	1.461.585
0	0	1	3								SERVICIOS SOCIALES	1.461.585
0	0	1	3	4							Educación y Cultura	1.461.585
0	0	1	3	4	11						Tesoro Nacional	438.476
0	0	1	3	4	11	5					Transferencias	438.476
0	0	1	3	4	11	5	6				Transferencias a Universidades Nacionales	438.476
0	0	1	3	4	11	5	6	2			Transferencias a Univ. Nac. p/financiar Gastos de Capital	438.476
0	0	1	3	4	11	5	6	2	848		Universidades sin Discriminar	438.476
0	0	1	3	4	11	5	6	2	848	97	Nacional	438.476
0	0	1	3	4	22						Crédito Externo	1.023.109
0	0	1	3	4	22	5					Transferencias	1.023.109
0	0	1	3	4	22	5	6				Transferencias a Universidades Nacionales	1.023.109
0	0	1	3	4	22	5	6	2			Transferencias a Univ. Nac. p/financiar Gastos de Capital	1.023.109
0	0	1	3	4	22	5	6	2	848		Universidades sin Discriminar	1.023.109
0	0	1	3	4	22	5	6	2	848	97	Nacional	1.023.109
	0	2									Acciones para el Desarrollo de la Infraestructura Universitaria	104.395.386
	0	2	3								SERVICIOS SOCIALES	104.395.386
	0	2	3	4							Educación y Cultura	104.395.386
	0	2	3	4	11						Tesoro Nacional	104.395.386
	0	2	3	4	11	5					Transferencias	104.395.386
	0	2	3	4	11	5	6				Transferencias a Universidades Nacionales	104.395.386
	0	2	3	4	11	5	6	2			Transferencias a Univ. Nac. p/financiar Gastos de Capital	104.395.386
	0	2	3	4	11	5	6	2	848		Universidades sin Discriminar	104.395.386
	0	2	3	4	11	5	6	2	848	97	Nacional	104.395.386
	0	3									Apoyo para el Desarrollo de la Infraestructura Universitaria II (CAF S/N)	277.574.775
	0	3	3								SERVICIOS SOCIALES	277.574.775
	0	3	3	4							Educación y Cultura	277.574.775
	0	3	3	4	11						Tesoro Nacional	164.561.524
	0	3	3	4	11	5					Transferencias	164.561.524

M.E.yF.P.
447

H



DETALLE DE TRANSFERENCIAS (PARTIDAS INDICATIVAS)

ASIGNACIÓN DE CRÉDITOS DEL PROGRAMA 88

SUBPR	PROY	ACTOBR	FIN	FUN	F.F.	INC	PPAL	PAR	SPAR	UGEO	DENOMINACION	IMPORTE
0	0	3	3	4	11	5	6				Transferencias a Universidades Nacionales	164.561.524
0	0	3	3	4	11	5	6	2			Transferencias a Univ. Nac. p/financiar Gastos de Capital	164.561.524
0	0	3	3	4	11	5	6	2	848		Universidades sin Discriminar	164.561.524
0	0	3	3	4	11	5	6	2	848	97	Nacional	164.561.524
0	0	3	3	4	22						Crédito Externo	113.013.251
0	0	3	3	4	22	5					Transferencias	113.013.251
0	0	3	3	4	22	5	6				Transferencias a Universidades Nacionales	113.013.251
0	0	3	3	4	22	5	6	2			Transferencias a Univ. Nac. p/financiar Gastos de Capital	113.013.251
0	0	3	3	4	22	5	6	2	848		Universidades sin Discriminar	113.013.251
0	0	3	3	4	22	5	6	2	848	97	Nacional	113.013.251
0	0	4									Apoyo para el Desarrollo de la Infraestructura Universitaria II - Etapa B (CAF S/N)	150.000.000
0	0	4	3								SERVICIOS SOCIALES	150.000.000
0	0	4	3	4							Educación y Cultura	150.000.000
0	0	4	3	4	11						Tesoro Nacional	150.000.000
0	0	4	3	4	11	5					Transferencias	150.000.000
0	0	4	3	4	11	5	6				Transferencias a Universidades Nacionales	150.000.000
0	0	4	3	4	11	5	6	2			Transferencias a Univ. Nac. p/financiar Gastos de Capital	150.000.000
0	0	4	3	4	11	5	6	2	848		Universidades sin Discriminar	150.000.000
0	0	4	3	4	11	5	6	2	848	97	Nacional	150.000.000
0	0	77									Asistencia Financiera para Obras en la Cuenca Matanza-Riachuelo	9.863.614
0	0	77	3								SERVICIOS SOCIALES	9.863.614
0	0	77	3	4							Educación y Cultura	9.863.614
0	0	77	3	4	11						Tesoro Nacional	9.863.614
0	0	77	3	4	11	5					Transferencias	9.863.614
0	0	77	3	4	11	5	6				Transferencias a Universidades Nacionales	9.863.614
0	0	77	3	4	11	5	6	2			Transferencias a Univ. Nac. p/financiar Gastos de Capital	9.863.614
0	0	77	3	4	11	5	6	2	848		Universidades sin Discriminar	9.863.614
0	0	77	3	4	11	5	6	2	848	96	Interprovincial	9.863.614
TOTAL											543.295.360	


M.E.y F.P.
447

H



LISTADO DE ACTIVIDADES ESPECÍFICAS

CODIGO	DENOMINACION	UNIDAD EJECUTORA	CRÉDITO	RECURSOS HUMANOS	
				CARGOS	HS. DE CATEDRA
Actividades:					
01	Apoyo para el Desarrollo de la Infraestructura Universitaria (CAF N° 6570)	Subsecretaría de Obras Públicas	3.263.975	0	0
02	Acciones para el Desarrollo de la Infraestructura Universitaria	Subsecretaría de Obras Públicas	104.395.386	0	0
03	Apoyo para el Desarrollo de la Infraestructura Universitaria II (CAF S/N)	Subsecretaría de Obras Públicas	278.434.595	0	0
04	Apoyo para el Desarrollo de la Infraestructura Universitaria II - Etapa B (CAF S/N)	Subsecretaría de Obras Públicas	150.000.000	0	0
77	Asistencia Financiera para Obras en la Cuenca Matanza-Riachuelo	Subsecretaría de Obras Públicas	9.863.614	0	0
TOTAL:			545.957.570	0	0





PROGRAMA 89

**ACCIONES PARA "MÁS ESCUELAS, MEJOR EDUCACIÓN" (BID N°
1345, N° 1966; N° 2424; N° 2940 Y S/N Y CAF N° 7908)**

UNIDAD EJECUTORA
UNIDAD EJECUTORA DE PRÉSTAMOS

Servicio Administrativo Financiero
354

DESCRIPCIÓN DEL PROGRAMA

El propósito de este programa es, apoyar financieramente a las provincias y a la Ciudad Autónoma de Buenos Aires en el mejoramiento de la infraestructura escolar de establecimientos educativos en los niveles Inicial, Primaria y Secundaria, como así también, en escuelas especiales y técnicas, contribuyendo con una mayor oferta de edificios escolares a nivel nacional.

Las iniciativas desarrolladas a través de este programa, contemplan la construcción y dotación de nueva infraestructura educativa para cubrir la demanda de infraestructura, equipamiento y mobiliario.

El programa cubrirá la demanda proveniente de todos los niveles educativos (Inicial, Primaria y Secundaria) como así también, de enseñanza especial y técnica, focalizando su desarrollo en la población de mayor riesgo social y educativo.

M.E. y F.P.
447

H




METAS Y PRODUCCIÓN BRUTA

DENOMINACION	UNIDAD DE MEDIDA	CANTIDAD
METAS :		
Construcción de Escuelas	Escuela Construida	107

K

M.E. y F.P.
447



DISTRIBUCIÓN DE LÍMITES DEL GASTO

ASIGNACIÓN DE CRÉDITOS DEL PROGRAMA 89

SUBPR	PROY	FIN	F.F.	INC	PPAL	PAR	SPAR	ECON	MON	DENOMINACION	IMPORTE
0	0	3								SERVICIOS SOCIALES	1.013.965.541
0	0	3	11							Tesoro Nacional	208.906.001
0	0	3	11	1						Gastos en Personal	800.000
0	0	3	11	1	8					Personal contratado	800.000
0	0	3	11	1	8	7				Contratos especiales	800.000
0	0	3	11	1	8	7		21		Gastos Corrientes	800.000
0	0	3	11	1	8	7		21	1	Moneda Nacional	800.000
0	0	3	11	3						Servicios No Personales	1.198.000
0	0	3	11	3	4					Servicios Técnicos y Profesionales	1.165.000
0	0	3	11	3	4			21		Gastos Corrientes	1.165.000
0	0	3	11	3	4			21	1	Moneda Nacional	1.165.000
0	0	3	11	3	5					Servicios Comerciales y Financieros	33.000
0	0	3	11	3	5			21		Gastos Corrientes	33.000
0	0	3	11	3	5			21	1	Moneda Nacional	33.000
0	0	3	11	5						Transferencias	206.908.001
0	0	3	11	5	6					Transferencias a Universidades Nacionales	7.881.575
0	0	3	11	5	6	2				Transferencias a Univ. Nac. p/financiar	7.881.575
0	0	3	11	5	6	2		22		Gastos de Capital	7.881.575
0	0	3	11	5	6	2		22	1	Moneda Nacional	7.881.575
0	0	3	11	5	8					Transf. a Inst. Prov. y Mun. para Financ.	199.026.426
0	0	3	11	5	8	1				Gastos de Capital	190.863.399
0	0	3	11	5	8	1		22		Transferencias a Gobiernos Provinciales	190.863.399
0	0	3	11	5	8	1		22	1	Moneda Nacional	190.863.399
0	0	3	11	5	8	6				Transferencias a Gobiernos Municipales	8.163.027
0	0	3	11	5	8	6		22		Gastos de Capital	8.163.027
0	0	3	11	5	8	6		22	1	Moneda Nacional	8.163.027
0	0	3	22							Crédito Externo	805.059.540
0	0	3	22	1						Gastos en Personal	8.307.620
0	0	3	22	1	8					Personal contratado	8.307.620
0	0	3	22	1	8	7				Contratos especiales	8.307.620
0	0	3	22	1	8	7		21		Gastos Corrientes	8.307.620
0	0	3	22	1	8	7		21	1	Moneda Nacional	8.307.620
0	0	3	22	2						Bienes de Consumo	294.700
0	0	3	22	2				21		Gastos Corrientes	294.700
0	0	3	22	2				21	1	Moneda Nacional	294.700
0	0	3	22	3						Servicios No Personales	6.104.921
0	0	3	22	3	1					Servicios Básicos	248.000
0	0	3	22	3	1			21		Gastos Corrientes	248.000
0	0	3	22	3	1			21	1	Moneda Nacional	248.000
0	0	3	22	3	2					Alquileres y Derechos	1.375.500

M.E. y F.P.
447

dt



DISTRIBUCIÓN DE LÍMITES DEL GASTO

ASIGNACIÓN DE CRÉDITOS DEL PROGRAMA 89

SUBPR	PROY	FIN	F.F.	INC	PPAL	PAR	SPAR	ECON	MON	DENOMINACION	IMPORTE
0	0	3	22	3	2			21		Gastos Corrientes	1.375.500
0	0	3	22	3	2			21	1	Moneda Nacional	1.375.500
0	0	3	22	3	3					Mantenimiento, Reparación y Limpieza	516.421
0	0	3	22	3	3			21		Gastos Corrientes	516.421
0	0	3	22	3	3			21	1	Moneda Nacional	516.421
0	0	3	22	3	4					Servicios Técnicos y Profesionales	2.510.000
0	0	3	22	3	4			21		Gastos Corrientes	2.510.000
0	0	3	22	3	4			21	1	Moneda Nacional	2.510.000
0	0	3	22	3	5					Servicios Comerciales y Financieros	325.000
0	0	3	22	3	5			21		Gastos Corrientes	325.000
0	0	3	22	3	5			21	1	Moneda Nacional	325.000
0	0	3	22	3	7					Pasajes y Viáticos	1.130.000
0	0	3	22	3	7			21		Gastos Corrientes	1.130.000
0	0	3	22	3	7			21	1	Moneda Nacional	1.130.000
0	0	3	22	4						Bienes de Uso	200.000
0	0	3	22	4	3					Maquinaria y Equipo	200.000
0	0	3	22	4	3			22		Gastos de Capital	200.000
0	0	3	22	4	3			22	1	Moneda Nacional	200.000
0	0	3	22	5						Transferencias	790.152.299
0	0	3	22	5	6					Transferencias a Universidades Nacionales	14.637.211
0	0	3	22	5	6	2				Transferencias a Univ. Nac. p/financiar	14.637.211
0	0	3	22	5	6	2		22		Gastos de Capital	14.637.211
0	0	3	22	5	6	2		22	1	Moneda Nacional	14.637.211
0	0	3	22	5	8					Transf. a Inst. Prov. y Mun. para Financ.	775.515.088
0	0	3	22	5	8	1				Gastos de Capital	760.355.183
0	0	3	22	5	8	1				Transferencias a Gobiernos Provinciales	760.355.183
0	0	3	22	5	8	1		22		Gastos de Capital	760.355.183
0	0	3	22	5	8	6		22	1	Moneda Nacional	760.355.183
0	0	3	22	5	8	6				Transferencias a Gobiernos Municipales	15.159.905
0	0	3	22	5	8	6		22		Gastos de Capital	15.159.905
0	0	3	22	5	8	6		22	1	Moneda Nacional	15.159.905
TOTAL											1.013.965.541

M.E. y F.P.
447

JL



DETALLE DE TRANSFERENCIAS (PARTIDAS INDICATIVAS)

ASIGNACIÓN DE CRÉDITOS DEL PROGRAMA 89

SUBPR	PROY	ACTOBR	FIN	FUN	F.F.	INC	PPAL	PAR	SPAR	UGEO	DENOMINACION	IMPORTE
0	0	2									Apoyo al Desarrollo de la Infraestructura Escolar - 1000 Escuelas (BID N° 1966/OC-2)	20.961.729
0	0	2	3								SERVICIOS SOCIALES	20.961.729
0	0	2	3	4							Educación y Cultura	20.961.729
0	0	2	3	4	11						Tesoro Nacional	20.961.729
0	0	2	3	4	11	5					Transferencias	20.961.729
0	0	2	3	4	11	5	8				Transf. a Inst. Prov. y Mun. para Financ. Gastos de Capital	20.961.729
0	0	2	3	4	11	5	8	1			Transferencias a Gobiernos Provinciales	20.961.729
0	0	2	3	4	11	5	8	1	3001		Administración central provincial	20.961.729
0	0	2	3	4	11	5	8	1	3001	6	Provincia de Buenos Aires	3.265.531
0	0	2	3	4	11	5	8	1	3001	50	Provincia de Mendoza	433.560
0	0	2	3	4	11	5	8	1	3001	70	Provincia de San Juan	96.396
0	0	2	3	4	11	5	8	1	3001	78	Provincia de Santa Cruz	1.359.408
0	0	2	3	4	11	5	8	1	3001	82	Provincia de Santa Fe	15.806.834
0	0	3									Acciones de Infraestructura Escolar (BID N° 2424)	161.400.944
0	0	3	3								SERVICIOS SOCIALES	161.400.944
0	0	3	3	4							Educación y Cultura	161.400.944
0	0	3	3	4	11						Tesoro Nacional	16.140.065
0	0	3	3	4	11	5					Transferencias	16.140.065
0	0	3	3	4	11	5	8				Transf. a Inst. Prov. y Mun. para Financ. Gastos de Capital	16.140.065
0	0	3	3	4	11	5	8	1			Transferencias a Gobiernos Provinciales	16.140.065
0	0	3	3	4	11	5	8	1	3001		Administración central provincial	16.140.065
0	0	3	3	4	11	5	8	1	3001	6	Provincia de Buenos Aires	5.818.001
0	0	3	3	4	11	5	8	1	3001	10	Provincia de Catamarca	570.216
0	0	3	3	4	11	5	8	1	3001	14	Provincia de Córdoba	450.064
0	0	3	3	4	11	5	8	1	3001	30	Provincia de Entre Ríos	2.360.721
0	0	3	3	4	11	5	8	1	3001	34	Provincia de Formosa	384.726
0	0	3	3	4	11	5	8	1	3001	38	Provincia de Jujuy	1.469.465
0	0	3	3	4	11	5	8	1	3001	46	Provincia de La Rioja	160.395
0	0	3	3	4	11	5	8	1	3001	50	Provincia de Mendoza	83.846
0	0	3	3	4	11	5	8	1	3001	54	Provincia de Misiones	735.116
0	0	3	3	4	11	5	8	1	3001	58	Provincia del Neuquén	784.715
0	0	3	3	4	11	5	8	1	3001	62	Provincia de Río Negro	1.289.732
0	0	3	3	4	11	5	8	1	3001	74	Provincia de San Luis	178.416
0	0	3	3	4	11	5	8	1	3001	82	Provincia de Santa Fe	1.207.681
0	0	3	3	4	11	5	8	1	3001	86	Provincia de Santiago del Estero	187.629
0	0	3	3	4	11	5	8	1	3001	90	Provincia de Tucumán	193.464
0	0	3	3	4	11	5	8	1	3001	94	Provincia de Tierra del Fuego, Antártida e Islas del Atlántico Sur	265.878
0	0	3	3	4	22						Crédito Externo	145.260.879

M.E. y F.P.
447

H



DETALLE DE TRANSFERENCIAS (PARTIDAS INDICATIVAS)

ASIGNACIÓN DE CRÉDITOS DEL PROGRAMA 89

SUBPR	PROY	ACTOBR	FIN	FUN	F.F.	INC	PPAL	PAR	SPAR	UGEO	DENOMINACION	IMPORTE
0	0	3	3	4	22	5					Transferencias	145.260.879
0	0	3	3	4	22	5	8				Transf. a Inst. Prov. y Mun. para Financ. Gastos de Capital	145.260.879
0	0	3	3	4	22	5	8	1			Transferencias a Gobiernos Provinciales	145.260.879
0	0	3	3	4	22	5	8	1	3001		Administración central provincial	145.260.879
0	0	3	3	4	22	5	8	1	3001	6	Provincia de Buenos Aires	52.362.313
0	0	3	3	4	22	5	8	1	3001	10	Provincia de Catamarca	5.131.942
0	0	3	3	4	22	5	8	1	3001	14	Provincia de Córdoba	4.050.576
0	0	3	3	4	22	5	8	1	3001	30	Provincia de Entre Ríos	21.246.478
0	0	3	3	4	22	5	8	1	3001	34	Provincia de Formosa	3.462.525
0	0	3	3	4	22	5	8	1	3001	38	Provincia de Jujuy	13.225.185
0	0	3	3	4	22	5	8	1	3001	46	Provincia de La Rioja	1.443.550
0	0	3	3	4	22	5	8	1	3001	50	Provincia de Mendoza	754.616
0	0	3	3	4	22	5	8	1	3001	54	Provincia de Misiones	6.616.051
0	0	3	3	4	22	5	8	1	3001	58	Provincia del Neuquén	7.062.439
0	0	3	3	4	22	5	8	1	3001	62	Provincia de Río Negro	11.607.588
0	0	3	3	4	22	5	8	1	3001	74	Provincia de San Luis	1.605.750
0	0	3	3	4	22	5	8	1	3001	82	Provincia de Santa Fe	10.869.130
0	0	3	3	4	22	5	8	1	3001	86	Provincia de Santiago del Estero	1.688.662
0	0	3	3	4	22	5	8	1	3001	90	Provincia de Tucumán	1.741.174
0	0	3	3	4	22	5	8	1	3001	94	Provincia de Tierra del Fuego, Antártida e Islas del Atlántico Sur	2.392.900
0	0	4									Infraestructura Escolar Especial (CAF N° 7908)	218.975.112
0	0	4	3								SERVICIOS SOCIALES	218.975.112
0	0	4	3	4							Educación y Cultura	218.975.112
0	0	4	3	4	11						Tesoro Nacional	76.641.290
0	0	4	3	4	11	5					Transferencias	76.641.290
0	0	4	3	4	11	5	6				Transferencias a Universidades Nacionales	7.881.575
0	0	4	3	4	11	5	6	2			Transferencias a Univ. Nac. p/financiar Gastos de Capital	7.881.575
0	0	4	3	4	11	5	6	2	848		Universidades sin Discriminar	7.881.575
0	0	4	3	4	11	5	6	2	848	2	Ciudad Autónoma de Buenos Aires	2.104.160
0	0	4	3	4	11	5	6	2	848	6	Provincia de Buenos Aires	3.604.797
0	0	4	3	4	11	5	6	2	848	86	Provincia de Santiago del Estero	2.172.618
0	0	4	3	4	11	5	8				Transf. a Inst. Prov. y Mun. para Financ. Gastos de Capital	68.759.715
0	0	4	3	4	11	5	8	1			Transferencias a Gobiernos Provinciales	60.596.688
0	0	4	3	4	11	5	8	1	3001		Administración central provincial	60.596.688
0	0	4	3	4	11	5	8	1	3001	6	Provincia de Buenos Aires	1.284.028
0	0	4	3	4	11	5	8	1	3001	10	Provincia de Catamarca	9.607.298
0	0	4	3	4	11	5	8	1	3001	22	Provincia del Chaco	11.843.780
0	0	4	3	4	11	5	8	1	3001	38	Provincia de Jujuy	10.374.883
0	0	4	3	4	11	5	8	1	3001	46	Provincia de La Rioja	5.854.910
0	0	4	3	4	11	5	8	1	3001	66	Provincia de Salta	7.235.324
0	0	4	3	4	11	5	8	1	3001	86	Provincia de Santiago del Estero	14.396.465
0	0	4	3	4	11	5	8	6			Transferencias a Gobiernos Municipales	8.163.027
0	0	4	3	4	11	5	8	6	9999		Sin discriminar	8.163.027
0	0	4	3	4	11	5	8	6	9999	6	Provincia de Buenos Aires	3.011.744

M.E. y F.P.
447

8




DETALLE DE TRANSFERENCIAS (PARTIDAS INDICATIVAS)

ASIGNACIÓN DE CRÉDITOS DEL PROGRAMA 89

SUBPR	PROY	ACTOBR	FIN	FUN	F.F.	INC	PPAL	PAR	SPAR	UGEO	DENOMINACION	IMPORTE
0	0	4	3	4	11	5	8	6	9999	38	Provincia de Jujuy	1.107.820
0	0	4	3	4	11	5	8	6	9999	42	Provincia de La Pampa	1.605.240
0	0	4	3	4	11	5	8	6	9999	82	Provincia de Santa Fe	2.438.223
0	0	4	3	4	22						Crédito Externo	142.333.822
0	0	4	3	4	22	5					Transferencias	142.333.822
0	0	4	3	4	22	5	6				Transferencias a Universidades Nacionales	14.637.211
0	0	4	3	4	22	5	6	2			Transferencias a Univ. Nac. p/financiar Gastos de Capital	14.637.211
0	0	4	3	4	22	5	6	2	848		Universidades sin Discriminar	14.637.211
0	0	4	3	4	22	5	6	2	848	2	Ciudad Autónoma de Buenos Aires	3.907.726
0	0	4	3	4	22	5	6	2	848	6	Provincia de Buenos Aires	6.694.623
0	0	4	3	4	22	5	6	2	848	86	Provincia de Santiago del Estero	4.034.862
0	0	4	3	4	22	5	8				Transf. a Inst. Prov. y Mun. para Financ. Gastos de Capital	127.696.611
0	0	4	3	4	22	5	8	1			Transferencias a Gobiernos Provinciales	112.536.706
0	0	4	3	4	22	5	8	1	3001		Administración central provincial	112.536.706
0	0	4	3	4	22	5	8	1	3001	6	Provincia de Buenos Aires	2.384.624
0	0	4	3	4	22	5	8	1	3001	10	Provincia de Catamarca	17.842.125
0	0	4	3	4	22	5	8	1	3001	22	Provincia del Chaco	21.995.591
0	0	4	3	4	22	5	8	1	3001	38	Provincia de Jujuy	19.267.640
0	0	4	3	4	22	5	8	1	3001	46	Provincia de La Rioja	10.873.404
0	0	4	3	4	22	5	8	1	3001	66	Provincia de Salta	13.437.030
0	0	4	3	4	22	5	8	1	3001	86	Provincia de Santiago del Estero	26.736.292
0	0	4	3	4	22	5	8	6			Transferencias a Gobiernos Municipales	15.159.905
0	0	4	3	4	22	5	8	6	9999		Sin discriminar	15.159.905
0	0	4	3	4	22	5	8	6	9999	6	Provincia de Buenos Aires	5.593.238
0	0	4	3	4	22	5	8	6	9999	38	Provincia de Jujuy	2.057.379
0	0	4	3	4	22	5	8	6	9999	42	Provincia de La Pampa	2.981.160
0	0	4	3	4	22	5	8	6	9999	82	Provincia de Santa Fe	4.528.128
0	0	5									Ejecución de Obras de Infraestructura Escolar - III Tramo (BID N° 2940)	526.516.762
0	0	5	3								SERVICIOS SOCIALES	526.516.762
0	0	5	3	4							Educación y Cultura	526.516.762
0	0	5	3	4	11						Tesoro Nacional	88.890.841
0	0	5	3	4	11	5					Transferencias	88.890.841
0	0	5	3	4	11	5	8				Transf. a Inst. Prov. y Mun. para Financ. Gastos de Capital	88.890.841
0	0	5	3	4	11	5	8	1			Transferencias a Gobiernos Provinciales	88.890.841
0	0	5	3	4	11	5	8	1	3001		Administración central provincial	88.890.841
0	0	5	3	4	11	5	8	1	3001	6	Provincia de Buenos Aires	7.866.257
0	0	5	3	4	11	5	8	1	3001	10	Provincia de Catamarca	5.675.590
0	0	5	3	4	11	5	8	1	3001	14	Provincia de Córdoba	3.123.466
0	0	5	3	4	11	5	8	1	3001	18	Provincia de Corrientes	1.487.638
0	0	5	3	4	11	5	8	1	3001	22	Provincia del Chaco	7.352.962
0	0	5	3	4	11	5	8	1	3001	26	Provincia del Chubut	727.744
0	0	5	3	4	11	5	8	1	3001	30	Provincia de Entre Ríos	1.074.794
0	0	5	3	4	11	5	8	1	3001	34	Provincia de Formosa	5.435.629
0	0	5	3	4	11	5	8	1	3001	38	Provincia de Jujuy	5.475.359

M.E.y F.P.
447

H



DETALLE DE TRANSFERENCIAS (PARTIDAS INDICATIVAS)

ASIGNACIÓN DE CRÉDITOS DEL PROGRAMA 89

SUBPR	PROY	ACTOBR	FIN	FUN	F.F.	INC	PPAL	PAR	SPAR	UGEO	DENOMINACION	IMPORTE
0	0	5	3	4	11	5	8	1	3001	46	Provincia de La Rioja	3.732.855
0	0	5	3	4	11	5	8	1	3001	50	Provincia de Mendoza	4.109.585
0	0	5	3	4	11	5	8	1	3001	54	Provincia de Misiones	4.168.499
0	0	5	3	4	11	5	8	1	3001	58	Provincia del Neuquén	1.109.231
0	0	5	3	4	11	5	8	1	3001	62	Provincia de Río Negro	7.422.788
0	0	5	3	4	11	5	8	1	3001	66	Provincia de Salta	5.649.845
0	0	5	3	4	11	5	8	1	3001	70	Provincia de San Juan	3.959.676
0	0	5	3	4	11	5	8	1	3001	74	Provincia de San Luis	149.210
0	0	5	3	4	11	5	8	1	3001	78	Provincia de Santa Cruz	878.470
0	0	5	3	4	11	5	8	1	3001	82	Provincia de Santa Fe	5.210.692
0	0	5	3	4	11	5	8	1	3001	86	Provincia de Santiago del Estero	6.200.239
0	0	5	3	4	11	5	8	1	3001	90	Provincia de Tucumán	4.446.796
0	0	5	3	4	11	5	8	1	3001	94	Provincia de Tierra del Fuego, Antártida e Islas del Atlántico Sur	3.633.516
0	0	5	3	4	22						Crédito Externo	437.625.921
0	0	5	3	4	22	5					Transferencias	437.625.921
0	0	5	3	4	22	5	8				Transf. a Inst. Prov. y Mun. para Financ. Gastos de Capital	437.625.921
0	0	5	3	4	22	5	8	1			Transferencias a Gobiernos Provinciales	437.625.921
0	0	5	3	4	22	5	8	1	3001		Administración central provincial	437.625.921
0	0	5	3	4	22	5	8	1	3001	6	Provincia de Buenos Aires	40.349.557
0	0	5	3	4	22	5	8	1	3001	10	Provincia de Catamarca	28.026.374
0	0	5	3	4	22	5	8	1	3001	14	Provincia de Córdoba	15.254.484
0	0	5	3	4	22	5	8	1	3001	18	Provincia de Corrientes	7.251.033
0	0	5	3	4	22	5	8	1	3001	22	Provincia del Chaco	35.839.725
0	0	5	3	4	22	5	8	1	3001	26	Provincia del Chubut	3.787.569
0	0	5	3	4	22	5	8	1	3001	30	Provincia de Entre Ríos	5.238.750
0	0	5	3	4	22	5	8	1	3001	34	Provincia de Formosa	26.494.294
0	0	5	3	4	22	5	8	1	3001	38	Provincia de Jujuy	26.687.948
0	0	5	3	4	22	5	8	1	3001	46	Provincia de La Rioja	18.216.813
0	0	5	3	4	22	5	8	1	3001	50	Provincia de Mendoza	20.030.904
0	0	5	3	4	22	5	8	1	3001	54	Provincia de Misiones	20.377.037
0	0	5	3	4	22	5	8	1	3001	58	Provincia del Neuquén	5.406.601
0	0	5	3	4	22	5	8	1	3001	62	Provincia de Río Negro	36.180.090
0	0	5	3	4	22	5	8	1	3001	66	Provincia de Salta	27.538.421
0	0	5	3	4	22	5	8	1	3001	70	Provincia de San Juan	19.300.212
0	0	5	3	4	22	5	8	1	3001	74	Provincia de San Luis	727.275
0	0	5	3	4	22	5	8	1	3001	78	Provincia de Santa Cruz	4.492.295
0	0	5	3	4	22	5	8	1	3001	82	Provincia de Santa Fe	25.522.777
0	0	5	3	4	22	5	8	1	3001	86	Provincia de Santiago del Estero	30.959.914
0	0	5	3	4	22	5	8	1	3001	90	Provincia de Tucumán	21.674.520
0	0	5	3	4	22	5	8	1	3001	94	Provincia de Tierra del Fuego, Antártida e Islas del Atlántico Sur	18.269.328
0	0	7									Ejecución de Obras de Infraestructura Escolar - IV Tramo (BID S/N)	57.740.757
0	0	7	3								SERVICIOS SOCIALES	57.740.757
0	0	7	3	4							Educación y Cultura	57.740.757
0	0	7	3	4	11						Tesoro Nacional	4.274.076
0	0	7	3	4	11	5					Transferencias	4.274.076
0	0	7	3	4	11	5	8				Transf. a Inst. Prov. y Mun. para Financ. Gastos de Capital	4.274.076

M.E.y F.P.
447

H



DETALLE DE TRANSFERENCIAS (PARTIDAS INDICATIVAS)

ASIGNACIÓN DE CRÉDITOS DEL PROGRAMA 89

SUBPR	PROY	ACTOBR	FIN	FUN	F.F.	INC	PPAL	PAR	SPAR	UGEO	DENOMINACION	IMPORTE
0	0	7	3	4	11	5	8	1			Transferencias a Gobiernos Provinciales	4.274.076
0	0	7	3	4	11	5	8	1	3001		Administración central provincial	4.274.076
0	0	7	3	4	11	5	8	1	3001	2	Ciudad Autónoma de Buenos Aires	74.141
0	0	7	3	4	11	5	8	1	3001	6	Provincia de Buenos Aires	921.695
0	0	7	3	4	11	5	8	1	3001	10	Provincia de Catamarca	18.859
0	0	7	3	4	11	5	8	1	3001	14	Provincia de Córdoba	244.154
0	0	7	3	4	11	5	8	1	3001	18	Provincia de Corrientes	66.794
0	0	7	3	4	11	5	8	1	3001	22	Provincia del Chaco	443.798
0	0	7	3	4	11	5	8	1	3001	26	Provincia del Chubut	155.566
0	0	7	3	4	11	5	8	1	3001	34	Provincia de Formosa	338.570
0	0	7	3	4	11	5	8	1	3001	38	Provincia de Jujuy	168.131
0	0	7	3	4	11	5	8	1	3001	42	Provincia de La Pampa	86.613
0	0	7	3	4	11	5	8	1	3001	46	Provincia de La Rioja	72.825
0	0	7	3	4	11	5	8	1	3001	50	Provincia de Mendoza	103.575
0	0	7	3	4	11	5	8	1	3001	54	Provincia de Misiones	38.033
0	0	7	3	4	11	5	8	1	3001	58	Provincia del Neuquén	172.684
0	0	7	3	4	11	5	8	1	3001	62	Provincia de Río Negro	194.910
0	0	7	3	4	11	5	8	1	3001	66	Provincia de Salta	278.477
0	0	7	3	4	11	5	8	1	3001	74	Provincia de San Luis	75.618
0	0	7	3	4	11	5	8	1	3001	78	Provincia de Santa Cruz	89.649
0	0	7	3	4	11	5	8	1	3001	82	Provincia de Santa Fe	196.452
0	0	7	3	4	11	5	8	1	3001	86	Provincia de Santiago del Estero	102.628
0	0	7	3	4	11	5	8	1	3001	90	Provincia de Tucumán	287.296
0	0	7	3	4	11	5	8	1	3001	94	Provincia de Tierra del Fuego, Antártida e Islas del Atlántico Sur	143.608
0	0	7	3	4	22						Crédito Externo	53.466.681
0	0	7	3	4	22	5					Transferencias	53.466.681
0	0	7	3	4	22	5	8				Transf. a Inst. Prov. y Mun. para Financ. Gastos de Capital	53.466.681
0	0	7	3	4	22	5	8	1			Transferencias a Gobiernos Provinciales	53.466.681
0	0	7	3	4	22	5	8	1	3001		Administración central provincial	53.466.681
0	0	7	3	4	22	5	8	1	3001	2	Ciudad Autónoma de Buenos Aires	927.470
0	0	7	3	4	22	5	8	1	3001	6	Provincia de Buenos Aires	11.529.969
0	0	7	3	4	22	5	8	1	3001	10	Provincia de Catamarca	235.922
0	0	7	3	4	22	5	8	1	3001	14	Provincia de Córdoba	3.054.254
0	0	7	3	4	22	5	8	1	3001	18	Provincia de Corrientes	835.566
0	0	7	3	4	22	5	8	1	3001	22	Provincia del Chaco	5.551.710
0	0	7	3	4	22	5	8	1	3001	26	Provincia del Chubut	1.946.055
0	0	7	3	4	22	5	8	1	3001	34	Provincia de Formosa	4.235.354
0	0	7	3	4	22	5	8	1	3001	38	Provincia de Jujuy	2.103.238
0	0	7	3	4	22	5	8	1	3001	42	Provincia de La Pampa	1.083.483
0	0	7	3	4	22	5	8	1	3001	46	Provincia de La Rioja	911.012
0	0	7	3	4	22	5	8	1	3001	50	Provincia de Mendoza	1.295.679
0	0	7	3	4	22	5	8	1	3001	54	Provincia de Misiones	475.775
0	0	7	3	4	22	5	8	1	3001	58	Provincia del Neuquén	2.160.195
0	0	7	3	4	22	5	8	1	3001	62	Provincia de Río Negro	2.438.230
0	0	7	3	4	22	5	8	1	3001	66	Provincia de Salta	3.483.613
0	0	7	3	4	22	5	8	1	3001	74	Provincia de San Luis	945.944
0	0	7	3	4	22	5	8	1	3001	78	Provincia de Santa Cruz	1.121.468
0	0	7	3	4	22	5	8	1	3001	82	Provincia de Santa Fe	2.457.522
0	0	7	3	4	22	5	8	1	3001	86	Provincia de Santiago del Estero	1.283.826
0	0	7	3	4	22	5	8	1	3001	90	Provincia de Tucumán	3.593.933
0	0	7	3	4	22	5	8	1	3001	94	Provincia de Tierra del Fuego, Antártida e Islas del Atlántico Sur	1.796.463

M.E.y F.P.
447

H




DETALLE DE TRANSFERENCIAS (PARTIDAS INDICATIVAS)

ASIGNACIÓN DE CRÉDITOS DEL PROGRAMA 89

SUBPR	PROY	ACTOBR	FIN	FUN	F.F.	INC	PPAL	PAR	SPAR	UGEO	DENOMINACION	IMPORTE
0	0	78									Desarrollo de Infraestructura Escolar en la Cuenca Matanza-Riachuelo (BID N° 2424)	5.000.000
0	0	78	3								SERVICIOS SOCIALES	5.000.000
0	0	78	3	4							Educación y Cultura	5.000.000
0	0	78	3	4	22						Crédito Externo	5.000.000
0	0	78	3	4	22	5					Transferencias	5.000.000
0	0	78	3	4	22	5	8				Transf. a Inst. Prov. y Mun. para Financ. Gastos de Capital	5.000.000
0	0	78	3	4	22	5	8	1			Transferencias a Gobiernos Provinciales	5.000.000
0	0	78	3	4	22	5	8	1	3001		Administración central provincial	5.000.000
0	0	78	3	4	22	5	8	1	3001	6	Provincia de Buenos Aires	5.000.000
0	0	80									Programa de Apoyo al Mejoramiento de la Equidad Educativa - III Tramo - PROMEDU III- ACUMAR (BID N° 2940)	6.464.996
0	0	80	3								SERVICIOS SOCIALES	6.464.996
0	0	80	3	4							Educación y Cultura	6.464.996
0	0	80	3	4	22						Crédito Externo	6.464.996
0	0	80	3	4	22	5					Transferencias	6.464.996
0	0	80	3	4	22	5	8				Transf. a Inst. Prov. y Mun. para Financ. Gastos de Capital	6.464.996
0	0	80	3	4	22	5	8	1			Transferencias a Gobiernos Provinciales	6.464.996
0	0	80	3	4	22	5	8	1	3001		Administración central provincial	6.464.996
0	0	80	3	4	22	5	8	1	3001	6	Provincia de Buenos Aires	6.464.996
TOTAL											997.060.300	


M.E.y F.P.
447

H



LISTADO DE ACTIVIDADES ESPECÍFICAS

CODIGO	DENOMINACION	UNIDAD EJECUTORA	CRÉDITO	RECURSOS HUMANOS	
				CARGOS	HS. DE CATEDRA
Actividades:					
01	Apoyo al Desarrollo de la Infraestructura Escolar - 700 Escuelas (BID N° 1345)	Unidad Ejecutora de Préstamos	800.000	0	0
02	Apoyo al Desarrollo de la Infraestructura Escolar - 1000 Escuelas (BID N° 1966/OC-2)	Unidad Ejecutora de Préstamos	21.559.729	0	0
03	Acciones de Infraestructura Escolar (BID N° 2424)	Unidad Ejecutora de Préstamos	170.681.685	0	0
04	Infraestructura Escolar Especial (CAF N° 7908)	Unidad Ejecutora de Préstamos	220.252.612	0	0
05	Ejecución de Obras de Infraestructura Escolar - III Tramo (BID N° 2940)	Unidad Ejecutora de Préstamos	531.465.762	0	0
07	Ejecución de Obras de Infraestructura Escolar - IV Tramo (BID S/N)	Unidad Ejecutora de Préstamos	57.740.757	0	0
78	Desarrollo de Infraestructura Escolar en la Cuenca Matanza-Riachuelo (BID N° 2424)	Unidad Ejecutora de Préstamos	5.000.000	0	0
80	Programa de Apoyo al Mejoramiento de la Equidad Educativa - III Tramo - PROMEDU III- ACUMAR (BID N° 2940)	Unidad Ejecutora de Préstamos	6.464.996	0	0
TOTAL:			1.013.965.541	0	0



M



**OTRAS CATEGORÍAS PRESUPUESTARIAS 93
ASISTENCIA FINANCIERA PARA OBRAS PÚBLICAS EN PROVINCIAS**

**UNIDAD EJECUTORA
UNIDAD DE COORDINACIÓN DE PROGRAMAS Y PROYECTOS CON
FINANCIAMIENTO EXTERNO**

Servicio Administrativo Financiero
354

DESCRIPCIÓN DE OTRAS CATEGORÍAS PRESUPUESTARIAS

APLICACIONES FINANCIERAS

ASIGNACIÓN DE CRÉDITOS DE OTRAS CATEGORÍAS PRESUPUESTARIAS 93

GRUPO	FIN	F.F.	INC	PPAL	PAR	SPAR	ECON.	MON	DENOMINACION	IMPORTE
	0	9							OTROS	367.526.000
	0	9	22						Crédito Externo	367.526.000
	0	9	22	6					Incremento de Activos Financieros	367.526.000
	0	9	22	6	6				Incremento de Cuentas a Cobrar	367.526.000
	0	9	22	6	6	7			Incremento de Otras Cuentas a Cobrar a Largo Plazo	367.526.000
	0	9	22	6	6	7	97	23	Aplicaciones Financieras	367.526.000
	0	9	22	6	6	7	97	23	1 Moneda Nacional	367.526.000
TOTAL										367.526.000

M.E.y F.P.
447

H



**OTRAS CATEGORÍAS PRESUPUESTARIAS 94
ASISTENCIA FINANCIERA A EMPRESAS PÚBLICAS Y
ENTES BINACIONALES
(BID Nº 2048 Y Nº 2613 Y CAF Nº 4724, Nº 8079; Nº 8083; Nº 8086;
Y Nº 8591)**


**UNIDAD EJECUTORA
MINISTERIO DE PLANIFICACIÓN FEDERAL, INVERSIÓN PÚBLICA Y
SERVICIOS**

Servicio Administrativo Financiero
354

DESCRIPCIÓN DE OTRAS CATEGORÍAS PRESUPUESTARIAS

A través de este programa se asisten financieramente a distintas empresas públicas a los efectos de llevar a cabo distintas iniciativas en materia de políticas de agua potable y saneamiento, comunicaciones y energía.

En materia de agua potable y saneamiento, se contempla la asistencia financiera a la empresa Agua y Saneamientos Argentinos S.A. (AySA) para la ejecución de obras infraestructura destinadas a mejorar y ampliar los servicios de agua potable y saneamiento en el área Metropolitana de la Ciudad de Buenos Aires y en los partidos del conglomerado bonaerense, con el fin de contribuir con el bienestar de la población.



Respecto a las políticas de comunicaciones, se contemplan las transferencias a la empresa Argentina de Soluciones Satelitales (AR-SAT) destinadas al desarrollo del Sistema Satelital Geoestacionario Argentino.


Por último se incluye la asistencia financiera al Ente Binacional Yacyretá, para la ejecución de las obras viales de integración entre Argentina y Paraguay, y a Nucleoeléctrica Argentina S.A., para la ejecución de las obras destinadas a prolongar la vida útil de la Central Atómica de Embalse.

N

LISTADO DE ACTIVIDADES ESPECÍFICAS



CODIGO	DENOMINACION	UNIDAD EJECUTORA	CRÉDITO
Actividades:			
01	Apoyo al Sector de Agua Potable y Saneamiento (BID N° 2048)	Secretaría de Obras Públicas	142.679.000
07	Apoyo para la Integración Vial Argentina y Paraguay (CAF N° 4724)	Secretaría de Energía	190.000.000
08	Apoyo para la Extensión de la Vida Útil de la Central de Embalse (CAF N° 8086)	Secretaría de Energía	751.000.000
10	Apoyo al Sector Agua y Saneamiento (BID N° 2613/OC-AR)	Secretaría de Obras Públicas	341.059.000
11	Apoyo para la Ejecución de Obras Básicas de Agua Potable (CAF N° 8083)	Secretaría de Obras Públicas	148.153.000
12	Apoyo al Desarrollo del Sistema Satelital Geostacionario Argentino de Telecomunicaciones – Etapa 2 (CAF N° 8079)	Secretaría de Comunicaciones	132.880.000
13	Apoyo para la Ejecución de Obras Básicas de Agua Potable Etapa II (CAF N° 8591)	Unidad Ejecutora del Préstamo	2.000.000
79	Apoyo para la Ejecución de Obras Básicas de Agua Potable en el Ámbito de la Cuenca Matanza – Riachuelo (CAF N° 8083)	Secretaría de Obras Públicas	182.272.000
TOTAL:			1.890.043.000




Handwritten signature or mark.



DISTRIBUCIÓN DE LÍMITES DEL GASTO

ASIGNACIÓN DE CRÉDITOS DE OTRAS CATEGORÍAS PRESUPUESTARIAS 94

GRUPO	PROY	FIN	F.F.	INC	PPAL	PAR	SPAR	ECON	MON	DENOMINACION	IMPORTE
0	0	3								SERVICIOS SOCIALES	816.163.000
0	0	3	22							Crédito Externo	816.163.000
0	0	3	22	5						Transferencias	816.163.000
0	0	3	22	5	5					Transferencias a Otras Entidades del Sector Público Nacional	816.163.000
0	0	3	22	5	5	7				Transf.a Emp. Pub. No Finan. p/Financiar	816.163.000
0	0	3	22	5	5	7		22		Gastos de Capital	816.163.000
0	0	3	22	5	5	7		22	1	Moneda Nacional	816.163.000
0	0	4								SERVICIOS ECONOMICOS	1.073.880.000
0	0	4	22							Crédito Externo	1.073.880.000
0	0	4	22	5						Transferencias	1.073.880.000
0	0	4	22	5	5					Transferencias a Otras Entidades del Sector Público Nacional	1.073.880.000
0	0	4	22	5	5	7				Transf.a Emp. Pub. No Finan. p/Financiar	883.880.000
0	0	4	22	5	5	7		22		Gastos de Capital	883.880.000
0	0	4	22	5	5	7		22	1	Moneda Nacional	883.880.000
0	0	4	22	5	5	8				Transf.a Emp. Pub. Multinac. p/Financiar	190.000.000
0	0	4	22	5	5	8		22		Gastos de Capital	190.000.000
0	0	4	22	5	5	8		22	1	Moneda Nacional	190.000.000
TOTAL											1.890.043.000





DETALLE DE TRANSFERENCIAS (PARTIDAS INDICATIVAS)

ASIGNACIÓN DE CRÉDITOS DE OTRAS CATEGORÍAS PRESUPUESTARIAS 94

GRUPO	PROY	ACTOBR	FIN	FUN	F.F.	INC	PPAL	PAR	SPAR	U	DENOMINACION	IMPORTE
										GE		
0	0	1									Apoyo al Sector de Agua Potable y Saneamiento (BID N° 2048)	142.679.000
0	0	1	3								SERVICIOS SOCIALES	142.679.000
0	0	1	3	8							Agua Potable y Alcantarillado	142.679.000
0	0	1	3	8	22						Crédito Externo	142.679.000
0	0	1	3	8	22	5					Transferencias	142.679.000
0	0	1	3	8	22	5	5				Transferencias a Otras Entidades del Sector Público Nacional	142.679.000
0	0	1	3	8	22	5	5	7			Transf.a Emp. Pub. No Finan.	142.679.000
0	0	1	3	8	22	5	5	7	753		p/Financiar Gastos de Capital Agua y Saneamientos Argentinos S.A. (AYSA S.A.)	142.679.000
0	0	1	3	8	22	5	5	7	753	6	Provincia de Buenos Aires	142.679.000
0	0	7									Apoyo para la Integración Vial Argentina y Paraguay (CAF N° 4724)	190.000.000
0	0	7	4								SERVICIOS ECONOMICOS	190.000.000
0	0	7	4	1							Energía, Combustibles y Minería	190.000.000
0	0	7	4	1	22						Crédito Externo	190.000.000
0	0	7	4	1	22	5					Transferencias	190.000.000
0	0	7	4	1	22	5	5				Transferencias a Otras Entidades del Sector Público Nacional	190.000.000
0	0	7	4	1	22	5	5	8			Transf.a Emp. Pub. Multinac.	190.000.000
0	0	7	4	1	22	5	5	8	551		p/Financiar Gastos de Capital Ente Binacional Yacyretá	190.000.000
0	0	7	4	1	22	5	5	8	551	98	Binacional	190.000.000
0	0	8									Apoyo para la Extensión de la Vida Útil de la Central de Embalse (CAF N° 8086)	751.000.000
0	0	8	4								SERVICIOS ECONOMICOS	751.000.000
0	0	8	4	1							Energía, Combustibles y Minería	751.000.000
0	0	8	4	1	22						Crédito Externo	751.000.000
0	0	8	4	1	22	5					Transferencias	751.000.000
0	0	8	4	1	22	5	5				Transferencias a Otras Entidades del Sector Público Nacional	751.000.000
0	0	8	4	1	22	5	5	7			Transf.a Emp. Pub. No Finan.	751.000.000
0	0	8	4	1	22	5	5	7	794		p/Financiar Gastos de Capital Nucleoeléctrica Argentina S.A.	751.000.000
0	0	8	4	1	22	5	5	7	794	14	Provincia de Córdoba	751.000.000

M.E. y F.P.
447

H



DETALLE DE TRANSFERENCIAS (PARTIDAS INDICATIVAS)

ASIGNACIÓN DE CRÉDITOS DE OTRAS CATEGORÍAS PRESUPUESTARIAS 94

GRUPO	PROY	ACTOBR	FIN	FUN	F.F.	INC	PPAL	PAR	SPAR	UGEO	DENOMINACION	IMPORTE
0	0	10									Apoyo al Sector Agua y Saneamiento (BID N° 2613/OC-AR)	341.059.000
0	0	10	3								SERVICIOS SOCIALES	341.059.000
0	0	10	3	8							Agua Potable y Alcantarillado	341.059.000
0	0	10	3	8	22						Crédito Externo	341.059.000
0	0	10	3	8	22	5					Transferencias	341.059.000
0	0	10	3	8	22	5	5				Transferencias a Otras Entidades del Sector Público Nacional	341.059.000
0	0	10	3	8	22	5	5	7			Transf.a Emp. Pub. No Finan. p/Financiar Gastos de Capital	341.059.000
0	0	10	3	8	22	5	5	7	753		Agua y Saneamientos Argentinos S.A. (AYSA S.A.)	341.059.000
0	0	10	3	8	22	5	5	7	753	6	Provincia de Buenos Aires	341.059.000
0	0	11									Apoyo para la Ejecución de Obras Básicas de Agua Potable (CAF N° 8083)	148.153.000
0	0	11	3								SERVICIOS SOCIALES	148.153.000
0	0	11	3	8							Agua Potable y Alcantarillado	148.153.000
0	0	11	3	8	22						Crédito Externo	148.153.000
0	0	11	3	8	22	5					Transferencias	148.153.000
0	0	11	3	8	22	5	5				Transferencias a Otras Entidades del Sector Público Nacional	148.153.000
0	0	11	3	8	22	5	5	7			Transf.a Emp. Pub. No Finan. p/Financiar Gastos de Capital	148.153.000
0	0	11	3	8	22	5	5	7	753		Agua y Saneamientos Argentinos S.A. (AYSA S.A.)	148.153.000
0	0	11	3	8	22	5	5	7	753	6	Provincia de Buenos Aires	148.153.000
0	0	12									Apoyo al Desarrollo del Sistema Satelital Geoestacionario Argentino de Telecomunicaciones - Etapa 2 (CAF N° 8079)	132.880.000
0	0	12	4								SERVICIOS ECONOMICOS	132.880.000
0	0	12	4	2							Comunicaciones	132.880.000
0	0	12	4	2	22						Crédito Externo	132.880.000
0	0	12	4	2	22	5					Transferencias	132.880.000
0	0	12	4	2	22	5	5				Transferencias a Otras Entidades del Sector Público Nacional	132.880.000
0	0	12	4	2	22	5	5	7			Transf.a Emp. Pub. No Finan. p/Financiar Gastos de Capital	132.880.000
0	0	12	4	2	22	5	5	7	754		Empresa Argentina de Soluciones Satelitales S.A. (AR-SAT)	132.880.000
0	0	12	4	2	22	5	5	7	754	97	Nacional	132.880.000
0	0	13									Apoyo para la Ejecución de Obras Básicas de Agua Potable Etapa II (CAF N° 8591)	2.000.000

M.E. y F.P.
447

H



DETALLE DE TRANSFERENCIAS (PARTIDAS INDICATIVAS)

ASIGNACIÓN DE CRÉDITOS DE OTRAS CATEGORÍAS PRESUPUESTARIAS 94

GRUPO	PROY	ACTOBR	FIN	FUN	F.F.	INC	PPAL	PAR	SPAR	UGE	DENOMINACION	IMPORTE
0	0	13	3								SERVICIOS SOCIALES	2.000.000
0	0	13	3	8							Agua Potable y Alcantarillado	2.000.000
0	0	13	3	8	22						Crédito Externo	2.000.000
0	0	13	3	8	22	5					Transferencias	2.000.000
0	0	13	3	8	22	5	5				Transferencias a Otras Entidades del Sector Público Nacional	2.000.000
0	0	13	3	8	22	5	5	7			Transf.a Emp. Pub. No Finan. p/Financiar Gastos de Capital	2.000.000
0	0	13	3	8	22	5	5	7	753		Agua y Saneamientos Argentinos S.A. (AYSA S.A.)	2.000.000
0	0	13	3	8	22	5	5	7	753	6	Provincia de Buenos Aires	2.000.000
0	0	79									Apoyo para la Ejecución de Obras Básicas de Agua Potable en el Ámbito de la Cuenca Matanza - Riachuelo (CAF N° 8083)	182.272.000
0	0	79	3								SERVICIOS SOCIALES	182.272.000
0	0	79	3	8							Agua Potable y Alcantarillado	182.272.000
0	0	79	3	8	22						Crédito Externo	182.272.000
0	0	79	3	8	22	5					Transferencias	182.272.000
0	0	79	3	8	22	5	5				Transferencias a Otras Entidades del Sector Público Nacional	182.272.000
0	0	79	3	8	22	5	5	7			Transf.a Emp. Pub. No Finan. p/Financiar Gastos de Capital	182.272.000
0	0	79	3	8	22	5	5	7	753		Agua y Saneamientos Argentinos S.A. (AYSA S.A.)	182.272.000
0	0	79	3	8	22	5	5	7	753	6	Provincia de Buenos Aires	182.272.000
TOTAL												1.890.043.000

M.E.y F.P.
447

M



OTRAS CATEGORÍAS PRESUPUESTARIAS 98 APLICACIONES FINANCIERAS

Servicio Administrativo Financiero
354

DESCRIPCIÓN DE OTRAS CATEGORÍAS PRESUPUESTARIAS

APLICACIONES FINANCIERAS

ASIGNACIÓN DE CRÉDITOS DE OTRAS CATEGORÍAS PRESUPUESTARIAS 98

GRUPO	FIN	F.F.	INC	PPAL	PAR	SPAR	ECON.	MON	DENOMINACION	IMPORTE
0	9								OTROS	9.882.493.201
0	9	13							Recursos con Afectación Específica	317.252.201
0	9	13	6						Incremento de Activos Financieros	317.252.201
0	9	13	6	5					Incremento de Disponibilidades	317.252.201
0	9	13	6	5	1				Incremento de Caja y Bancos	317.252.201
0	9	13	6	5	1		23		Aplicaciones Financieras	317.252.201
0	9	13	6	5	1		23	1	Moneda Nacional	317.252.201
0	9	15							Crédito Interno	9.565.241.000
0	9	15	6						Incremento de Activos Financieros	9.565.241.000
0	9	15	6	8					Inc. de Activos Diferidos y Adel. a Proveed. y Contratistas	9.565.241.000
0	9	15	6	8	7				Adelantos a Proveedores y Contratistas a Largo Plazo	9.565.241.000
0	9	15	6	8	7		23		Aplicaciones Financieras	9.565.241.000
0	9	15	6	8	7		23	1	Moneda Nacional	9.565.241.000
TOTAL										9.882.493.201

M.E. y F.P.

447

H



**OTRAS CATEGORÍAS PRESUPUESTARIAS 99
EROGACIONES FIGURATIVAS**

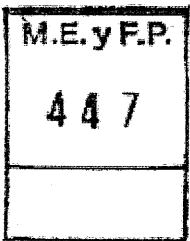
**UNIDAD EJECUTORA
SUBSECRETARÍA DE COORDINACIÓN Y CONTROL DE GESTIÓN**

**Servicio Administrativo Financiero
354**

DESCRIPCIÓN DE OTRAS CATEGORÍAS PRESUPUESTARIAS

Incluye contribuciones figurativas del Ministerio de Planificación Federal, Inversión Pública y Servicios a favor de la Comisión Nacional de Energía Atómica, de la Comisión Nacional de Actividades Espaciales, del Instituto Nacional del Agua, de la Dirección Nacional de Vialidad, del Tribunal de Tasaciones de la Nación, del Ente Nacional de Obras Hídricas de Saneamiento, del Servicio Geológico Minero Argentino, del Organismo Regulador de Seguridad de Presas y del Tesoro Nacional.

H





DISTRIBUCIÓN DE LÍMITES DEL GASTO

ASIGNACIÓN DE CRÉDITOS DE OTRAS CATEGORÍAS PRESUPUESTARIAS 99

GRUPO	PROY	FIN	F.F.	INC	PA L	PAR	SPAR	ECON	MON	DENOMINACION	IMPORTE
0	0	9								OTROS	27.998.504.984
0	0	9	11							Tesoro Nacional	27.270.867.984
0	0	9	11	9						Gastos Figurativos	27.270.867.984
0	0	9	11	9	1					Gastos Fig. de la Adm. Nac. p/Transacciones Corrientes	4.206.148.275
0	0	9	11	9	1	2				Contribución a Organismos Descentralizados	4.206.148.275
0	0	9	11	9	1	2	105			Comision Nacional de Energia Atomica	1.589.893.334
0	0	9	11	9	1	2	105	21		Gastos Corrientes	1.589.893.334
0	0	9	11	9	1	2	105	21	1	Moneda Nacional	1.589.893.334
0	0	9	11	9	1	2	106			Comision Nac. de Act. Espaciales	185.332.365
0	0	9	11	9	1	2	106	21		Gastos Corrientes	185.332.365
0	0	9	11	9	1	2	106	21	1	Moneda Nacional	185.332.365
0	0	9	11	9	1	2	108			Instituto Nacional del Agua	140.172.000
0	0	9	11	9	1	2	108	21		Gastos Corrientes	140.172.000
0	0	9	11	9	1	2	108	21	1	Moneda Nacional	140.172.000
0	0	9	11	9	1	2	604			Direccion Nacional de Vialidad	1.946.098.676
0	0	9	11	9	1	2	604	21		Gastos Corrientes	1.946.098.676
0	0	9	11	9	1	2	604	21	1	Moneda Nacional	1.946.098.676
0	0	9	11	9	1	2	612			Tribunal de Tasaciones de la Nacion	29.310.000
0	0	9	11	9	1	2	612	21		Gastos Corrientes	29.310.000
0	0	9	11	9	1	2	612	21	1	Moneda Nacional	29.310.000
0	0	9	11	9	1	2	613			Ente Nacional de Obras Hidricas de Saneamiento	75.760.400
0	0	9	11	9	1	2	613	21		Gastos Corrientes	75.760.400
0	0	9	11	9	1	2	613	21	1	Moneda Nacional	75.760.400
0	0	9	11	9	1	2	624			Servicio Geologico Minero Argentino	193.142.500
0	0	9	11	9	1	2	624	21		Gastos Corrientes	193.142.500
0	0	9	11	9	1	2	624	21	1	Moneda Nacional	193.142.500
0	0	9	11	9	1	2	656			Organismo Regulador de Seguridad de Presas	46.439.000
0	0	9	11	9	1	2	656	21		Gastos Corrientes	46.439.000
0	0	9	11	9	1	2	656	21	1	Moneda Nacional	46.439.000
0	0	9	11	9	2					Gastos Fig. de la Adm. Nac. P/Transacciones de Capital	23.064.719.709
0	0	9	11	9	2	2				Contribución a Organismos Descentralizados	23.064.719.709
0	0	9	11	9	2	2	105			Comision Nacional de Energia Atomica	1.211.593.666
0	0	9	11	9	2	2	105	22		Gastos de Capital	1.211.593.666
0	0	9	11	9	2	2	105	22	1	Moneda Nacional	1.211.593.666
0	0	9	11	9	2	2	106			Comision Nacional de Actividades Espaciales	995.256.635
0	0	9	11	9	2	2	106	22		Gastos de Capital	995.256.635
0	0	9	11	9	2	2	106	22	1	Moneda Nacional	995.256.635
0	0	9	11	9	2	2	108			Instituto Nacional del Agua	300.000
0	0	9	11	9	2	2	108	22		Gastos de Capital	300.000
0	0	9	11	9	2	2	108	22	1	Moneda Nacional	300.000

M.E.y F.P.
447

H



DISTRIBUCIÓN DE LÍMITES DEL GASTO

ASIGNACIÓN DE CRÉDITOS DE OTRAS CATEGORÍAS PRESUPUESTARIAS 99

GRUPO	PROY	FIN	F.F.	INC	PPAL	PAR	SPAR	ECON	MON	DENOMINACION	IMPORTE
0	0	9	11	9	2	2	604			Dirección Nacional de Vialidad	17.182.716.308
0	0	9	11	9	2	2	604	22		Gastos de Capital	17.182.716.308
0	0	9	11	9	2	2	604	22	1	Moneda Nacional	17.182.716.308
0	0	9	11	9	2	2	612			Tribunal de Tasaciones de la Nación	340.000
0	0	9	11	9	2	2	612	22		Gastos de Capital	340.000
0	0	9	11	9	2	2	612	22	1	Moneda Nacional	340.000
0	0	9	11	9	2	2	613			Ente Nacional de Obras Hidricas de Saneamiento	3.663.206.600
0	0	9	11	9	2	2	613	22		Gastos de Capital	3.663.206.600
0	0	9	11	9	2	2	613	22	1	Moneda Nacional	3.663.206.600
0	0	9	11	9	2	2	624			Servicio Geologico Minero Argentino	8.656.500
0	0	9	11	9	2	2	624	22		Gastos de Capital	8.656.500
0	0	9	11	9	2	2	624	22	1	Moneda Nacional	8.656.500
0	0	9	11	9	2	2	656			Organismo Regulador de Seguridad de Presas	2.650.000
0	0	9	11	9	2	2	656	22		Gastos de Capital	2.650.000
0	0	9	11	9	2	2	656	22	1	Moneda Nacional	2.650.000
0	0	9	13							Recursos con Afectación Específica	109.200.000
0	0	9	13	9						Gastos Figurativos	109.200.000
0	0	9	13	9	1					Gastos Fig. de la Adm. Nac. p/Transacciones Corrientes	109.200.000
0	0	9	13	9	1	1				Contribución a la Administración Central	107.200.000
0	0	9	13	9	1	1	999			Tesorería General de la Nación	107.200.000
0	0	9	13	9	1	1	999	21		Gastos Corrientes	107.200.000
0	0	9	13	9	1	1	999	21	1	Moneda Nacional	107.200.000
0	0	9	13	9	1	2				Contribución a Organismos Descentralizados	2.000.000
0	0	9	13	9	1	2	624			Servicio Geologico Minero Argentino	2.000.000
0	0	9	13	9	1	2	624	21		Gastos Corrientes	2.000.000
0	0	9	13	9	1	2	624	21	1	Moneda Nacional	2.000.000
0	0	9	22							Crédito Externo	618.437.000
0	0	9	22	9						Gastos Figurativos	618.437.000
0	0	9	22	9	2					Gastos Fig. de la Adm. Nac. P/Transacciones de Capital	618.437.000
0	0	9	22	9	2	2				Contribución a Organismos Descentralizados	618.437.000
0	0	9	22	9	2	2	604			Dirección Nacional de Vialidad	618.437.000
0	0	9	22	9	2	2	604	22		Gastos de Capital	618.437.000
0	0	9	22	9	2	2	604	22	1	Moneda Nacional	618.437.000
TOTAL											27.998.504.984

M.E. y F.P.
447

H




APLICACIONES FINANCIERAS

ASIGNACIÓN DE CRÉDITOS DE OTRAS CATEGORÍAS PRESUPUESTARIAS 99

GRUPO	FIN	F.F.	INC	PPAL	PAR	SPAR	ECON.	MON	DENOMINACION	IMPORTE
0	9								OTROS	2.316.517.245
0	9	11							Tesoro Nacional	2.316.517.245
0	9	11	9						Gastos Figurativos	2.316.517.245
0	9	11	9	3					Gastos Figurat.de la Admin. Nac.para Aplic.Financieras	2.316.517.245
0	9	11	9	3	2				Contribución a Organismos Descentralizados	2.316.517.245
0	9	11	9	3	2	105	23		Aplicaciones Financieras	2.316.517.245
0	9	11	9	3	2	105	23	1	Moneda Nacional	880.762.000
TOTAL										2.316.517.245

H





FUENTES FINANCIERAS

TIPO	CLASE	CONCEPTO	SERVICIO CEDENTE	DENOMINACION	IMPORTE
35				Disminución de Otros Activos Financieros	44.511.191
35	1			Disminución de Disponibilidades	44.511.191
35	1	1		De Caja y Bancos	44.511.191
37				Obtención de Préstamos	9.658.169.000
37	9			Del Sector Externo	9.658.169.000
37	9	2		Del Sector Externo a Largo Plazo	9.658.169.000
TOTAL					9.702.680.191


H





JURISDICCIÓN 70

MINISTERIO DE EDUCACIÓN



Handwritten mark resembling a stylized 'A' or 'K'.



POLÍTICA PRESUPUESTARIA DE LA JURISDICCIÓN

El Ministerio de Educación de la Nación tiene como misión primaria mejorar la equidad y calidad del Sistema Nacional de Educación, formulando y desarrollando los lineamientos de transformación del mismo. En este sentido es de su competencia promover la calidad de la educación en todos los niveles; la educación técnico-profesional para asegurar la equidad y adecuación permanente de la oferta educativa a las demandas sociales y productivas; fortalecer la Educación Superior No Universitaria; y desenvolver la formación docente como un eje fundamental para el mejoramiento de la calidad educativa.

Desde hace una década, la educación es una prioridad nacional y constituye una política de Estado. El conjunto de leyes educativas sancionadas permitieron asumir la responsabilidad estatal como garante de condiciones de igualdad para todos los argentinos frente al derecho a la educación. El incremento del PBI destinado a educación, se plasmó en una fuerte presencia de condiciones materiales y simbólicas en las escuelas, que ha permitido avanzar en la expansión del sistema sin descuidar en ese proceso el sostenimiento de un trabajo pedagógico orientado a su mejoramiento.

Hacia el Segundo Bicentenario, se presenta el desafío de un trabajo institucional que afiance los logros de la década pasada, profundizando y ampliando el proyecto político. En este marco, en el Plan Nacional de Educación Obligatoria y Formación Docente para el quinquenio 2012-2016, aprobado por el Consejo Federal de Educación, se proponen un conjunto de objetivos que recuperan los mandatos de la educación obligatoria y se establecen formas de intervención para superar el fracaso escolar y la incorporación de niños, niñas, adolescentes, jóvenes y adultos a una experiencia escolar rica, potente y de calidad. Estos objetivos se resumen como:

- Fortalecer y afianzar la inclusión educativa ampliando y mejorando las condiciones de acceso, permanencia y egreso desde los 45 días de edad hasta el cumplimiento de la educación obligatoria.
- Consolidar la mejora en la enseñanza y los aprendizajes de niños, niñas, adolescentes y jóvenes.
- Sustener y reforzar las políticas socioeducativas orientadas al acompañamiento de la escolaridad de niños, niñas, adolescentes y jóvenes.
- Mejorar y profundizar la formación y las condiciones de trabajo de los docentes argentinos.
- Hacer efectivas las políticas concertadas en la construcción de una renovada institucionalidad a nivel de los sistemas, las instituciones y las aulas.

Para la consecución de estos objetivos, el plan toma como ejes vertebrales los niveles de la educación común y obligatoria inicial, primario, secundario, la educación de jóvenes y adultos, la educación técnico-profesional, la formación docente y las políticas que atraviesan todos los niveles del sistema. En cada uno de estos ejes vertebrales se plantean un conjunto de acciones.

Acciones comunes a todo el sistema educativo

- Universalización del Programa Nacional de Formación Permanente "Nuestra Escuela" que desarrolla ofertas prioritarias de formación docente continua según nivel y modalidad para todos los docentes.
- Ampliación del tiempo de escolarización priorizando los sectores de mayor vulnerabilidad: institucionalización de los 190 días de clase en todos los niveles obligatorios, desarrollo de la oferta educativa para niños y niñas de 0 a 4 años, y ampliación de la jornada escolar en el nivel primario.



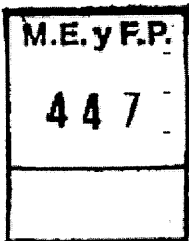
- Profundización de las estrategias de inclusión digital: Primaria Digital, Programa Conectar Igualdad, y Red Virtual de Formación Docente.
- Profundización de las políticas de evaluación: integración de la información de los distintos operativos de evaluación de aprendizajes, incorporación de estrategias para la evaluación de instituciones educativas e instrumentos de evaluación del sistema.
- Fortalecimiento del gobierno y desarrollo de los sistemas jurisdiccionales: ampliación de la inversión en obra pública educativa, desarrollo del Sistema Integral de Información Digital Educativa (SInIDE), y Plan de la Biblioteca Nacional de Maestros.
- Profundización de las políticas de aulas abiertas en escuelas de distintos niveles y modalidades a través de Extensión Escolar.

Acciones para el Nivel Inicial

- Universalización de la sala de 4 años.
- Escolarización efectiva y obligatoria de la población de 5 años.
- Fortalecimiento de la alfabetización inicial y la formación integral.
- Sostenimiento de condiciones materiales de escolarización.
- Fortalecimiento de espacios de vinculación escuela-familias.
- Estrategias de inclusión de poblaciones infantiles con necesidades educativas específicas.

Acciones para el Nivel Primario

- Propuestas pedagógicas para niñas y niños con 3 años y más de sobre edad y con riesgo de repitencia.
- Institucionalización del 1° y 2° grado como unidad pedagógica.
- Intensificación y fortalecimiento de los programas de enseñanza.
- Ampliación de las trayectorias educativas con proyectos específicos (turismo educativo, campamentos, coros y orquestas infantiles).
- Sostenimiento de condiciones materiales de escolarización.
- Fortalecimiento de espacios de vinculación escuela-familias.
- Planes de mejora institucional para escuelas especiales.
- Desarrollo de Centros de Actividades Infantiles.
- Acciones del Programa Integral de Inclusión Educativa (PIIE).



Acciones para el Nivel Secundario

- Estrategia nacional para el acceso a la secundaria de la población de 14 a 17 años de edad, no escolarizada, y para alumnos con sobre edad.
- Ampliación del tiempo y el espacio para población en situación de vulnerabilidad: Centros de Actividades Juveniles, coros y orquestas juveniles y ajedrez educativo.
- Sostenimiento de las condiciones materiales de escolarización.
- Diversificación de los Planes de Mejora Institucional para potenciar la calidad de los procesos de enseñanza-aprendizaje.
- Intensificación de las propuestas de enseñanza para lengua, ciencias, construcción de ciudadanía, educación sexual integral, educación y memoria, prevención del uso indebido de drogas.
- Fortalecimiento de espacios de vinculación escuela-familias.
- Promoción del trabajo intersectorial para sostener la escolaridad.



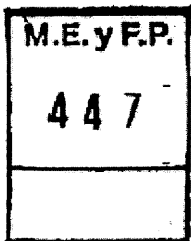
- Fortalecimiento de espacios de participación de adolescentes y jóvenes (Centros de Estudiantes, Voluntariado Escolar, Parlamentos Juveniles y Consejos de Convivencia).
- Articulación de ofertas de nivel secundario con el mundo del trabajo.

Acciones para la Modalidad de Jóvenes y Adultos

- Sostenimiento de la estrategia nacional de alfabetización, continuidad educativa y culminación de estudios primarios y secundarios.
- Implementación de ámbitos apropiados para la educación de jóvenes y adultos en contextos de privación de libertad.
- Implementación de un currículum modular que garantice movilidad y trayectorias continuas de jóvenes y adultos.
- Ampliación de la vinculación entre educación, trabajo, producción y contexto local.

Acciones para la Modalidad de Educación Técnico Profesional

- Coordinar y promover programas nacionales y federales orientados a fortalecer la educación tecnológica, técnica y la formación profesional, articulados con los distintos niveles de ciclos del Sistema Educativo Nacional.
- Implementar estrategias y acciones de cooperación entre distintas entidades, instituciones y organismos, gubernamentales y no gubernamentales, que permitan el consenso en torno a las políticas, los lineamientos y el desarrollo de las ofertas educativas, cuyos resultados sean considerados en la Comisión Federal de Educación Técnico Profesional y en el Consejo Federal de Educación.
- Desarrollar estrategias y acciones destinadas a vincular y articular las áreas de educación tecnológica, técnica y de formación profesional con los sectores del trabajo y la producción, a nivel local, regional e interregional.
- Diseñar y ejecutar asistencias técnicas a las jurisdicciones en los aspectos institucionales, pedagógicos, organizativos y de gestión relativos a la educación tecnológica, técnica y de formación profesional, en el marco de los acuerdos y resoluciones establecidos por el Consejo Federal de Educación.
- Diseñar y desarrollar estrategias de formación de características presencial, semipresencial y/o a distancia, para docentes de la modalidad.
- Facilitar a los estudiantes, jóvenes y adultos, el acceso, permanencia y completamiento de los trayectos formativos de educación secundaria técnica y formación profesional.



Acciones para la Formación Docente

- Planeamiento y Desarrollo del Sistema Nacional de Formación Docente: planes de mejora jurisdiccional y proyectos de mejora institucional articulados con los resultados de los procesos de evaluación.
- Evaluación integral de la Formación Docente: evaluación interna y externa del sistema formador, sus instituciones, carreras y actores.
- Fortalecimiento del Desarrollo Curricular: formulación de nuevos diseños curriculares que aseguren una formación de calidad, apoyo a las prácticas y residencias pedagógicas.
- Fortalecimiento de la Formación Continua y la Investigación: proyectos concursables sobre áreas temáticas relevantes y formación continua sobre contenidos curriculares en entornos virtuales.

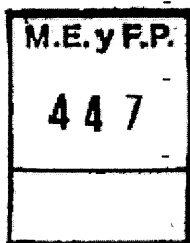
H



- Fortalecimiento de las trayectorias y la participación de los estudiantes: promoción de la opción por la docencia en carreras priorizadas.
- Consolidación de la formación pedagógica con recursos digitales.
- Mejora y profundización de la formación docente a través del Programa Nacional de Formación Permanente Nuestra Escuela.

En función de los requerimientos que plantean los programas nacionales implementados por el Ministerio de Educación y las provincias, se deben desarrollar acciones tendientes al mejoramiento de los espacios educativos para lograr condiciones de educabilidad adecuada. Para ello se deberán ejecutar proyectos de mejoramiento de la infraestructura y provisión del equipamiento necesario para garantizar el cumplimiento de preceptos legales en materia educativa. A los efectos de poder cumplimentar con estas acciones, se considera que las previsiones para los años 2015-2017 deberán contemplar: a) intervenir en las acciones de Infraestructura del Programa de Mejoramiento de la Educación Rural (PROMER II) que tiene como objetivo mejorar las condiciones de habitabilidad de las escuelas, fijando como prioridad la dotación de servicios básicos (agua, energía y servicio sanitario), como así también, permite incorporar obras de ampliación o refacción de edificios existentes y la construcción de edificios nuevos; y b) Aportar y controlar el financiamiento de:

- Ejecución de obras de construcción, ampliación, refuncionalización y/o refacción de edificios escolares a los fines de la adecuación de establecimientos para la implementación de la Ley de Educación Nacional, en función a las necesidades de ejecución de las líneas de acción prioritarias, como ser: ampliación de la cobertura del Nivel Inicial; adecuación y mejoramiento de la infraestructura para establecimientos de Nivel Primario, a fin de posibilitar la implementación de la extensión de la Jornada Escolar; ampliación de la cobertura y mejoramiento del parque edilicio del Nivel Secundario; construcción de Playones Deportivos, Jardines Maternales de 45 días a 3 años de edad en convenio con municipios; y la construcción y refuncionalización de Institutos de Formación Docente.
- Ejecución de obras a través de convenios con Universidades Nacionales para la creación de Escuelas Secundarias orientadas o técnicas en su ámbito.
- Obras de provisión de servicios básicos (agua potable, energía eléctrica, gas y calefacción) para las escuelas que carezcan de los mismos.
- Fondos Rotatorios para superar situaciones edilicias urgentes o situaciones imprevistas producidas por fenómenos naturales que afecten a los establecimientos.
- Provisión y/o reposición de equipamiento escolar adecuado para cubrir los requerimientos de las provincias.



Las políticas de Educación Superior desarrolladas por este gobierno en los últimos años, claramente cuantificables mediante la inversión anual realizada, entre otros indicadores, han convertido en realidad la recuperación del papel de la educación universitaria como motor de la movilidad social ascendente. Profundizando esta línea, la expansión del sistema universitario, planificada para avanzar en una distribución territorial que mejore las posibilidades de acceso y sumada a la consolidación del sistema de becas universitarias, son elementos que confluyen en el desarrollo de un sistema universitario cada vez más inclusivo. Naturalmente, esto propicia una masividad creciente por lo que, al mismo tiempo, se emprendieron actuaciones destinadas a fortalecer el aseguramiento de la calidad de la oferta académica, así como su pertinencia.

Asimismo, le corresponde al Ministerio apoyar y fomentar la calidad de la Educación Superior a través de la formación de científicos y profesionales con alto nivel académico y ética

H




ciudadana, como así también el fortalecimiento de la identidad, el desarrollo cultural y social del país; mediante la producción de conocimiento y desarrollo de tecnologías y su transferencia al medio, de manera crecientemente competitiva y pertinente; y a través de la evaluación, acreditación y mejoramiento de las carreras de grado.

La vinculación de las universidades e instituciones de educación superior con las necesidades nacionales y regionales, en particular con los sectores de la producción y del trabajo, se ha vuelto un imperativo en el marco del modelo de desarrollo que lleva adelante este gobierno. Las acciones están centradas fundamentalmente en tender a sintonizar más fuertemente el acoplamiento entre las políticas en educación superior en relación con las necesidades del país. A esos efectos, se ha puesto especial énfasis en la articulación con otras áreas de gobierno, propiciando la generación de instancias tendientes a instalar la interacción permanente del sector académico con los sectores del trabajo y de la producción.

Esto representa la introducción de un cambio de paradigma en la lógica universitaria. El trabajo mancomunado con otros órganos del Gobierno Nacional, las empresas más relevantes con participación estatal, las federaciones de cámaras y asociaciones industriales, empresariales y profesionales, así como entidades gremiales; con el objeto de que en su seno se planteen los requerimientos y demandas en cuanto a carreras, perfiles profesionales, líneas de investigación y desarrollo, constituye una modalidad poco antes ensayada en el espacio universitario. Se trata de articular el trabajo de las universidades con las demandas de la sociedad en lo que a educación superior se refiere, actuando proactivamente para generar herramientas que atiendan esas necesidades. Por lo tanto lo que se pretende lograr es: mejora de la calidad, pertinencia e innovación, compromiso social y equidad, y garantizar la igualdad de oportunidades de acceso, permanencia y egreso del sistema universitario, a través de acciones dirigidas a los sectores de la población de bajos recursos.

En este marco, respetando la autonomía y autarquía universitaria, ejercida con responsabilidad social, se impulsan desde el Estado los principales objetivos de política que se llevarán a cabo:

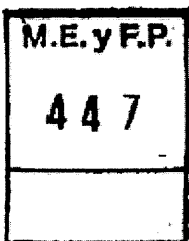


- Tender a la Inclusión Social, en la búsqueda de la equidad en el acceso de los sectores más desfavorecidos y la permanencia en el sistema universitario, a través del otorgamiento de becas y del fortalecimiento y apoyo a las nuevas instituciones universitarias, al logro de un nivel más significativo de cobertura, atendiendo, además, a las áreas prioritarias de formación de recursos humanos para un desarrollo sustentable del país. Se continuará con la ejecución de los programas destinados a estudiantes indígenas, estudiantes discapacitados y estudiantes de carreras prioritarias.
- Desarrollar acciones complementarias destinadas a los estudiantes favorecidos por las Becas Bicentenario a los fines de asegurar su permanencia y graduación con calidad en el sistema (tutorías, articulación con la Escuela Media, orientación vocacional, entre otras).
- Continuar ejecutando proyectos de mejoramiento de carreras de interés público, sobre la base de recomendaciones de los procesos de acreditación y evaluación institucional, se continuará con la ejecución de los proyectos referidos al mejoramiento de las carreras de ingeniería, farmacia y bioquímica, veterinaria, agronomía, arquitectura, medicina, informática, ciencias químicas, biología, recursos naturales, forestales y zootecnia, geología, y odontología entre otras; encuadradas dentro de las carreras prioritarias asociadas a las cadenas de competitividad definidas por los Ministerios de Industria; Agricultura, Ganadería y Pesca; y Planificación Federal, Inversión Pública y Servicios,



en el marco de los Planes Estratégicos Nacionales, incorporando en el mismo ámbito otras áreas disciplinares que sean acreditadas o se encuentren en proceso de acreditación durante este período.

- Mejorar las carreras que aún no han sido declaradas de interés público, continuando con los Planes de Apoyo para carreras del área de Ciencias Sociales, Ciencias Humanas, Carreras de Formación Artística, Enfermería, entre otras.
- Propiciar el ingreso, retención y graduación, continuando con el desarrollo de acciones dirigidas a promover que las Universidades Nacionales fortalezcan las condiciones institucionales, curriculares y pedagógicas para el mejoramiento de la inserción y la promoción de los estudiantes.
- Continuar las acciones iniciadas para promover la actividad universitaria argentina en el exterior y responder a requerimientos nacionales de asistencia especializada. En este ámbito se procurará acompañar acciones que vinculen a la Universidad Argentina con acciones tendientes a fomentar la generación de trabajo a partir de la inserción de la producción argentina en el mundo.
- Promover el desarrollo de los Recursos Humanos Académicos, habiendo iniciado en 2005 un programa de aumento de las dedicaciones exclusivas, se dará continuidad a una serie de acciones dirigidas a la conversión y unificación de cargos y a la incorporación de docentes de mayor dedicación a través de concursos públicos, en el marco de los proyectos institucionales de cada universidad. Se busca mediante estas acciones impulsar un modelo académico que permita potenciar las capacidades de las Universidades Nacionales para cumplir con sus funciones sustantivas: docencia de grado y posgrado, investigación y transferencia y extensión y vinculación.
- Continuar financiando proyectos para fortalecer y promover posgrados en áreas prioritarias. Este programa, además, se orientará a posgrados cooperativos o en red entre universidades argentinas y entre éstas y los posgrados similares de los países del MERCOSUR. Asimismo, se promueve la creación de Colegios Doctorales con los países parte y asociados del MERCOSUR con en el objetivo de aumentar la cantidad de doctores en la región. Al respecto es importante mencionar el Programa Doctorar en el marco del Plan Estratégico de Ingeniería, el desarrollo de este componente en el Programa de Mejora de las Ciencias Informáticas, la Implementación del Programa de Finalización de Tesis (PROFITE), entre otros.
- Apoyar acciones para garantizar la seguridad, sustentabilidad y accesibilidad de los edificios universitarios con el fin de mejorar los niveles de seguridad en las Universidades Nacionales y la optimización de las condiciones del medio ambiente de trabajo y de la salud de la Comunidad Universitaria, como así también a emprender acciones para que los edificios y las actividades universitarias prevean acciones de sustentabilidad ambiental.
- Promover la Vinculación Tecnológica, Extensión Universitaria y Desarrollo Local a través de proyectos que vinculen a las Universidades Nacionales con procesos de desarrollo local, de vinculación tecnológica y de extensión universitaria. Se fomentarán proyectos asociativos entre universidades y actores de desarrollo (gobiernos locales, empresas, ONGs, entre otros).
- Apoyar el Bienestar Universitario promoviendo el desarrollo e institucionalización de las Áreas de Bienestar Universitario de las Universidades Nacionales y su vinculación interministerial.
- Fomentar el Voluntariado Universitario orientado a promover y fortalecer la participación de los estudiantes universitarios en actividades voluntarias, generando instancias de comunicación y difusión de las actividades del programa y promover y fortalecer la articulación de las instituciones educativas de nivel superior universitario con las organizaciones gubernamentales y no gubernamentales, priorizando proyectos que requieran la colaboración de las mismas en su diseño e implementación.
- Promover la investigación en el ámbito académico a través del Programa de Incentivos a Docentes Investigadores que fomenta una mayor dedicación del docente a la actividad universitaria, así como la creación de grupos de investigación.



h



- Realizar acciones tendientes a contribuir en el proceso de internacionalización del sistema universitario argentino, en la cooperación bilateral, multilateral e interinstitucional en el ámbito nacional, en particular en el impulso a acciones que consoliden el espacio de educación superior en América Latina y el Caribe.
- Expandir la oferta de Educación Superior a través de la conformación de Centros Regionales de Educación Superior cuya oferta educativa atienda las necesidades regionales, y que serán gestionados cooperativamente por Instituciones de Educación Superior, y acompañar programas o planes de expansión territorial de las Universidades Nacionales.
- Poner en marcha Observatorios Territoriales de Oferta y Demanda de Recursos Humanos, a fin de analizar desde la universidad pública la situación del mercado laboral en el territorio, especialmente en lo referido a las calificaciones necesarias, con prospección de una década y en el marco del desarrollo y consolidación de las cadenas de valor incorporadas en el Plan Agroalimentario Nacional y en el Plan Estratégico Industrial, con la finalidad de definir áreas de vacancia que permita fijar prioridades.
- Continuar con la implementación del Plan Estratégico de Formación de Ingenieros (2012-2016) considerando que la ingeniería es una disciplina fundamental para lograr consolidar el desarrollo industrial, relacionar conocimiento con innovación productiva, y disminuir los niveles de dependencia tecnológica. Bajo esos preceptos se aspira incrementar la cantidad de profesionales, y la meta propuesta es tener la mayor tasa de graduación por año de Latinoamérica, que es de 1 nuevo ingeniero cada 4.000 habitantes por año, es decir, 10.000 nuevos graduados por año. El Plan tiene como objetivo no solamente la consolidación de la formación a través del conocimiento de contenidos, sino también inculcar, durante el proceso formativo, competencias, capacidades, actitudes y aptitudes que permitan generar un profesional de alta capacitación técnica que, también, tenga compromiso social, conciencia ambiental y capacidad de liderazgo.
- Impulsar los Medios Radiales y Audiovisuales universitarios, siendo que a partir de la vigencia de la Ley de Servicios de Comunicación Audiovisual, las Universidades han sido señaladas como actores protagónicos en la construcción del nuevo paradigma de la comunicación audiovisual. Desde allí es que se proponen acciones que acompañen la instalación o la mejora de las radios o canales universitarios existentes, propiciando el trabajo en red y compartiendo estrategias en capacitación, equipamiento, producciones, entre otras acciones.

M.E. y F.P.

447

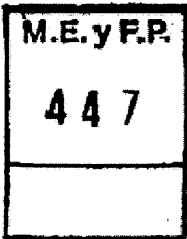
Fortalecer el Libro Universitario Argentino, considerándolo como un producto de la industria cultural argentina, encontrando en el seno de las universidades argentinas un espacio para difundir, acompañar y acrecentar. Es así que desde el Programa Universidad y Trabajo Argentino en el Mundo se procura impulsar la presencia asociada del libro universitario argentino en ferias internacionales para propiciar espacios de intercambio y nuevos mercados. Asimismo se acompaña la presencia en ferias nacionales y la constitución de un Centro Cultural - Librería Libro Universitario Argentino, junto al desarrollo de un programa tendiente a fortalecer la función editorial en las universidades argentinas.

En cuanto a la cooperación e integración educativa internacional se prevé atender los asuntos vinculados con acciones bilaterales y multilaterales con estados extranjeros, organismos internacionales y demás instituciones de cooperación; en especial los relacionados con los procesos de integración (MERCOSUR y UNASUR), la Comisión Nacional para la UNESCO (CONAPLU) y los programas de becas internacionales. En este ámbito lo que se pretende es:

- Impulsar, gestionar y cofinanciar la formación de posgrado y otros componentes de formación y capacitación, así como el intercambio de investigadores, docentes, profesionales y estudiantes universitarios desarrollando programas de becas con otros países e instituciones internacionales.



- Asistir al Ministro de Educación, en su carácter de Presidente de la Comisión Nacional Argentina para la UNESCO (CONAPLU) y ejercer la Secretaría Permanente de esa Comisión.
 - Mejorar el marco regulatorio e institucional de la CONAPLU y sus actividades, a través de la revisión de la normativa de su creación y funcionamiento; el fortalecimiento del Comité Argentino del Patrimonio Mundial, mediante la participación de las diversas jurisdicciones del Poder Ejecutivo Nacional en actos de cooperación con las áreas de competencia de la UNESCO y la articulación de actividades tendientes a cumplir los compromisos asumidos de los Sitios argentinos inscriptos en la Lista de Patrimonio Mundial; y la promoción de la implementación de la Convención sobre la Salvaguardia del Patrimonio Cultural Inmaterial.
 - Impulsar la integración regional a través de acciones conjuntas con los integrantes del Sector Educativo del MERCOSUR y del Consejo Suramericano de Educación de la UNASUR como también el conjunto de los ámbitos Latino e Iberoamericanos.
 - Continuar impulsando la utilización de las Casas Argentinas en el Exterior (Madrid, España y París, Francia), procurando abrir la convocatoria a becarios argentinos y de los países del MERCOSUR, en áreas de educación, ciencia, deportes, cultura y la realización de actividades educativo-culturales en esos espacios.
 - Diseñar y cofinanciar programas de cooperación e integración regional, priorizando acciones en el marco del MERCOSUR educativo, del Consejo Suramericano de Educación (CSE), de la UNASUR y el seguimiento de las acciones surgidas en la I Reunión de Ministros de Educación de la Comunidad de Estados Latinoamericanos y Caribeños (CELAC) y Plan de Acción emanado de la II Cumbre de la CELAC.
 - Fortalecer las políticas bilaterales, articulando eficazmente tanto la demanda como la oferta de cooperación, procurando el desarrollo de la cooperación horizontal (prioritariamente con países latinoamericanos) y atendiendo a la necesidad de fomentar políticas de enseñanza del español.
 - Impulsar la participación y el apoyo coordinado de Organismos Regionales e Internacionales y Agencias de Cooperación (OEI, OEA, IPE, UNESCO, UE, entre otros) que administran programas educativos de interés para el país, mediante la articulación de las reuniones ministeriales, la complementación de actividades en el ámbito de esos organismos, y la consolidación del trabajo conjunto con el objeto de buscar beneficios para los diversos niveles del sistema educativo y garantizar una política de federalización.
- Organizar consultas con las áreas pertinentes a los ámbitos de competencia de la UNESCO a fin de elaborar propuestas nacionales para la implementación y seguimiento del Programa y Presupuesto de la UNESCO para 2014-2017 (37C/5) y su Estrategia a Plazo Medio para 2014-2021 (37C/4) y asegurar la presentación de la posición nacional en los organismos rectores de la Organización, sus instancias regionales y sus comités intergubernamentales.



H



I - GASTOS

GASTOS POR FINALIDADES Y FUNCIONES

FIN	FUN	DENOMINACION	IMPORTE
3		SERVICIOS SOCIALES	60.494.728.268
3	1	Salud	330.000.000
3	4	Educación y Cultura	59.850.769.255
3	5	Ciencia y Técnica	313.959.013
		SUBTOTAL	60.494.728.268
		Gastos Figurativos	201.921.210
TOTAL			60.696.649.478

FUENTES DE FINANCIAMIENTO

F. de F.	INCISO	DENOMINACION	IMPORTE
11		Tesoro Nacional	60.250.503.478
11	1	Gastos en Personal	546.970.992
11	2	Bienes de Consumo	787.675.585
11	3	Servicios No Personales	454.971.764
11	4	Bienes de Uso	1.325.652.016
11	5	Transferencias	56.933.311.911
11	9	Gastos Figurativos	201.921.210
13		Recursos con Afectación Específica	21.044.000
13	2	Bienes de Consumo	290.323
13	3	Servicios No Personales	15.503.106
13	4	Bienes de Uso	150.571
13	5	Transferencias	5.100.000
14		Transferencias Internas	1.000.000
14	2	Bienes de Consumo	799.500
14	3	Servicios No Personales	196.500
14	4	Bienes de Uso	4.000
21		Transferencias Externas	32.727.000
21	1	Gastos en Personal	500.000
21	2	Bienes de Consumo	250.000
21	3	Servicios No Personales	20.605.569
21	5	Transferencias	11.371.431
22		Crédito Externo	391.375.000
22	1	Gastos en Personal	29.565.940
22	2	Bienes de Consumo	1.176.299
22	3	Servicios No Personales	42.951.797
22	4	Bienes de Uso	852.027
22	5	Transferencias	316.828.937
TOTAL			60.696.649.478

M.E. y F.P.
447


h



CLASIFICACIÓN ECONÓMICA

CODIGO	DENOMINACION	IMPORTE
2100	Gastos Corrientes	57.009.783.857
2120	Gastos de Consumo	1.896.718.375
2121	Remuneraciones	577.036.932
2122	Bienes y Servicios	1.319.681.443
2150	Impuestos Directos	4.739.000
2170	Transferencias Corrientes	54.920.952.272
2171	Al Sector Privado	1.007.679.915
2172	Al Sector Público	53.844.738.163
2173	Al Sector Externo	68.534.194
2180	Gastos Figurativos para Transacciones Corrientes	187.374.210
2181	A la Administración Nacional	187.374.210
2200	Gastos de Capital	3.686.865.621
2210	Inversión Real Directa	1.326.658.614
2211	Formación Bruta de Capital Fijo	1.325.578.614
2214	Activos Intangibles	1.080.000
2220	Transferencias de Capital	2.345.660.007
2222	Al Sector Público	2.345.660.007
2240	Gastos Figurativos para Transacciones de Capital	14.547.000
2241	A la Administración Nacional	14.547.000
TOTAL		60.696.649.478

H





II - RECURSOS

RECURSOS POR RUBROS

TIPO	CLASE	CONCEPTO	SERVICIO CEDENTE	DENOMINACION	IMPORTE
11				Ingresos Tributarios	1.900.000
11	2			Sobre el Patrimonio	100.000
11	2	4		Vehículos	100.000
11	9			Otros Impuestos	1.800.000
11	9	9		Otros	1.800.000
12				Ingresos No Tributarios	10.674.000
12	9			Otros	10.674.000
12	9	1		Afectaciones y Devoluciones	5.674.000
12	9	2		Especificados	5.000.000
14				Venta de Bienes y Servicios de Administraciones Públicas	8.470.000
14	2			Venta de Servicios	8.470.000
14	2	1		Servicios Varios de la Administración Nacional	8.470.000
17				Transferencias Corrientes	23.559.000
17	1			Del Sector Privado	1.000.000
17	1	2		De Instituciones Privadas Sin Fines de Lucro	1.000.000
17	6			Del Sector Externo	22.559.000
17	6	1		De Gobiernos Extranjeros	21.356.000
17	6	2		De Organismos Internacionales	1.203.000
22				Transferencias de Capital	10.168.000
22	6			Del Sector Externo	10.168.000
22	6	1		De Gobiernos Extranjeros	10.168.000
TOTAL					54.771.000

M.E. y F.P.

447


X



III - APERTURAS PROGRAMÁTICAS

LISTADO DE PROGRAMAS Y CATEGORÍAS EQUIVALENTES

CODIGO	DENOMINACION	UNIDAD EJECUTORA	CREDITO	RECURSOS HUMANOS	
				CARGOS	HS. DE CATEDRA
01	Actividades Centrales		326.889.760	506	900
09	Actividades Comunes a los Programas de Educación 29, 32, 33, 35, 41 y 45	Secretaría de Educación	72.899.862	102	0
26	Desarrollo de la Educación Superior	Secretaría de Políticas Universitarias	42.107.454.634	186	0
29	Gestión Educativa	Dirección Nacional de Gestión Educativa	4.387.165.309	158	0
30	Cooperación e Integración Educativa Internacional	Dirección Nacional de Cooperación e Integración Educativa Internacional	41.917.757	31	0
32	Información y Evaluación de la Calidad Educativa	Dirección Nacional de Información y Evaluación de la Calidad Educativa	96.084.855	92	0
33	Acciones Compensatorias en Educación	Dirección Nacional de Políticas Socioeducativas	1.934.941.579	137	0
35	Servicio de la Biblioteca de Maestros	Dirección de la Biblioteca Nacional de Maestros	20.515.492	46	0
37	Infraestructura y Equipamiento	Dirección General de Infraestructura	1.385.113.531	32	0
39	Innovación y Desarrollo de la Formación Tecnológica	Instituto Nacional de Educación Tecnológica	2.605.506.835	93	0
41	Planeamiento Educativo y Fortalecimiento de las Administraciones Provinciales	Secretaría de Educación	26.298.292	39	0
44	Mejoramiento de la Calidad Educativa	Subsecretaría de Coordinación Administrativa	710.017.175	30	0
45	Acciones de Formación Docente	Instituto Nacional de Formación Docente	713.202.702	136	0
98	Fondo Nacional de Incentivo Docente y Compensaciones Salariales	Consejo Federal de Educación	5.876.867.785	0	0
99	Erogaciones Figurativas y Transferencias Varias	Subsecretaría de Coordinación Administrativa	391.773.910	0	0
η	TOTAL		60.696.649.478	1.588	900






**CATEGORÍA 01
ACTIVIDADES CENTRALES**

Servicio Administrativo Financiero
330

DESCRIPCIÓN DE LA CATEGORÍA

La actividad comprende la conducción política, la dirección estratégica y los servicios de apoyo.

J1





DISTRIBUCIÓN DE LÍMITES DEL GASTO
ASIGNACIÓN DE CRÉDITOS DE LA CATEGORÍA 01

SUBPR	PROY	FIN	F.F.	INC	PPAL	PAR	SPAR	ECON	MON	DENOMINACION	IMPORTE
0	0	3								SERVICIOS SOCIALES	326.889.760
0	0	3	11							Tesoro Nacional	326.104.260
0	0	3	11	1						Gastos en Personal	187.249.810
0	0	3	11	1	1					Personal Permanente	106.294.397
0	0	3	11	1	1	1				Retribución del Cargo	36.058.050
0	0	3	11	1	1	1		21		Gastos Corrientes	36.058.050
0	0	3	11	1	1	1		21	1	Moneda Nacional	36.058.050
0	0	3	11	1	1	3				Retribuciones que no hacen al Cargo	30.342.056
0	0	3	11	1	1	3		21		Gastos Corrientes	30.342.056
0	0	3	11	1	1	3		21	1	Moneda Nacional	30.342.056
0	0	3	11	1	1	4				Sueldo Anual Complementario	5.533.342
0	0	3	11	1	1	4		21		Gastos Corrientes	5.533.342
0	0	3	11	1	1	4		21	1	Moneda Nacional	5.533.342
0	0	3	11	1	1	6				Contribuciones Patronales	33.444.441
0	0	3	11	1	1	6		21		Gastos Corrientes	33.444.441
0	0	3	11	1	1	6		21	1	Moneda Nacional	33.444.441
0	0	3	11	1	1	7				Complementos	916.508
0	0	3	11	1	1	7		21		Gastos Corrientes	916.508
0	0	3	11	1	1	7		21	1	Moneda Nacional	916.508
0	0	3	11	1	3					Servicios Extraordinarios	14.347.598
0	0	3	11	1	3	1				Retribuciones Extraordinarias	10.629.164
0	0	3	11	1	3	1		21		Gastos Corrientes	10.629.164
0	0	3	11	1	3	1		21	1	Moneda Nacional	10.629.164
0	0	3	11	1	3	2				Sueldo Anual Complementario	885.764
0	0	3	11	1	3	2		21		Gastos Corrientes	885.764
0	0	3	11	1	3	2		21	1	Moneda Nacional	885.764
0	0	3	11	1	3	3				Contribuciones Patronales	2.832.670
0	0	3	11	1	3	3		21		Gastos Corrientes	2.832.670
0	0	3	11	1	3	3		21	1	Moneda Nacional	2.832.670
0	0	3	11	1	5					Asistencia Social al Personal	3.712.000
0	0	3	11	1	5	1				Seguros de Riesgo de Trabajo	2.457.710
0	0	3	11	1	5	1		21		Gastos Corrientes	2.457.710
0	0	3	11	1	5	1		21	1	Moneda Nacional	2.457.710
0	0	3	11	1	5	9				Otras Asistencias Sociales al Personal	1.254.290
0	0	3	11	1	5	9		21		Gastos Corrientes	1.254.290
0	0	3	11	1	5	9		21	1	Moneda Nacional	1.254.290
0	0	3	11	1	6					Beneficios y Compensaciones	2.891.000
0	0	3	11	1	6			21		Gastos Corrientes	2.891.000
0	0	3	11	1	6			21	1	Moneda Nacional	2.891.000
0	0	3	11	1	7					Gabinete de autoridades superiores	2.551.249
0	0	3	11	1	7			21		Gastos Corrientes	2.551.249
0	0	3	11	1	7			21	1	Moneda Nacional	2.551.249

M.E. y F.P.
447

M



DISTRIBUCIÓN DE LÍMITES DEL GASTO

ASIGNACIÓN DE CRÉDITOS DE LA CATEGORÍA 01

SUBPR	PROY	FIN	F.F.	INC	PPAL	PAR	SPAR	ECON	MON	DENOMINACION	IMPORTE
0	0	3	11	1	8					Personal contratado	57.453.566
0	0	3	11	1	8	1				Retribuciones por contratos	30.165.174
0	0	3	11	1	8	1		21		Gastos Corrientes	30.165.174
0	0	3	11	1	8	1		21	1	Moneda Nacional	30.165.174
0	0	3	11	1	8	2				Adicionales al contrato	10.480.112
0	0	3	11	1	8	2		21		Gastos Corrientes	10.480.112
0	0	3	11	1	8	2		21	1	Moneda Nacional	10.480.112
0	0	3	11	1	8	3				Sueldo anual complementario	3.387.106
0	0	3	11	1	8	3		21		Gastos Corrientes	3.387.106
0	0	3	11	1	8	3		21	1	Moneda Nacional	3.387.106
0	0	3	11	1	8	5				Contribuciones patronales	10.787.936
0	0	3	11	1	8	5		21		Gastos Corrientes	10.787.936
0	0	3	11	1	8	5		21	1	Moneda Nacional	10.787.936
0	0	3	11	1	8	7				Contratos especiales	2.633.238
0	0	3	11	1	8	7		21		Gastos Corrientes	2.633.238
0	0	3	11	1	8	7		21	1	Moneda Nacional	2.633.238
0	0	3	11	2						Bienes de Consumo	7.368.140
0	0	3	11	2				21		Gastos Corrientes	7.368.140
0	0	3	11	2				21	1	Moneda Nacional	7.368.140
0	0	3	11	3						Servicios No Personales	125.322.560
0	0	3	11	3	1					Servicios Básicos	10.469.000
0	0	3	11	3	1			21		Gastos Corrientes	10.469.000
0	0	3	11	3	1			21	1	Moneda Nacional	10.469.000
0	0	3	11	3	2					Alquileres y Derechos	10.876.000
0	0	3	11	3	2			21		Gastos Corrientes	10.876.000
0	0	3	11	3	2			21	1	Moneda Nacional	10.876.000
0	0	3	11	3	3					Mantenimiento, Reparación y Limpieza	60.754.000
0	0	3	11	3	3			21		Gastos Corrientes	60.754.000
0	0	3	11	3	3			21	1	Moneda Nacional	60.754.000
0	0	3	11	3	4					Servicios Técnicos y Profesionales	6.192.560
0	0	3	11	3	4			21		Gastos Corrientes	6.192.560
0	0	3	11	3	4			21	1	Moneda Nacional	6.192.560
0	0	3	11	3	5					Servicios Comerciales y Financieros	4.679.000
0	0	3	11	3	5			21		Gastos Corrientes	4.679.000
0	0	3	11	3	5			21	1	Moneda Nacional	4.679.000
0	0	3	11	3	7					Pasajes y Viáticos	2.674.000
0	0	3	11	3	7			21		Gastos Corrientes	2.674.000
0	0	3	11	3	7			21	1	Moneda Nacional	2.674.000
0	0	3	11	3	8					Impuestos, Derechos, Tasas y Juicios	6.102.000
0	0	3	11	3	8			21		Gastos Corrientes	6.102.000
0	0	3	11	3	8			21	1	Moneda Nacional	6.102.000
0	0	3	11	3	9					Otros Servicios	23.576.000
0	0	3	11	3	9			21		Gastos Corrientes	23.576.000
0	0	3	11	3	9			21	1	Moneda Nacional	23.576.000
0	0	3	11	4						Bienes de Uso	6.163.750
0	0	3	11	4	3					Maquinaria y Equipo	5.643.750

M.E. y FP.
447

h




DISTRIBUCIÓN DE LÍMITES DEL GASTO

ASIGNACIÓN DE CRÉDITOS DE LA CATEGORÍA 01

SUBPR	PROY	FIN	F.F.	INC	PPAL	PAR	SPAR	ECON	MON	DENOMINACION	IMPORTE
0	0	3	11	4	3			22		Gastos de Capital	5.643.750
0	0	3	11	4	3			22	1	Moneda Nacional	5.643.750
0	0	3	11	4	5					Libros, Revistas y Otros Elementos Coleccionables	20.000
0	0	3	11	4	5			22		Gastos de Capital	20.000
0	0	3	11	4	5			22	1	Moneda Nacional	20.000
0	0	3	11	4	8					Activos Intangibles	500.000
0	0	3	11	4	8			22		Gastos de Capital	500.000
0	0	3	11	4	8			22	1	Moneda Nacional	500.000
0	0	3	14							Transferencias Internas	785.500
0	0	3	14	2						Bienes de Consumo	785.500
0	0	3	14	2				21		Gastos Corrientes	785.500
0	0	3	14	2				21	1	Moneda Nacional	785.500
TOTAL											326.889.760

H





LISTADO DE ACTIVIDADES CENTRALES

CODIGO	DENOMINACION	UNIDAD EJECUTORA	CREDITO	RECURSOS HUMANOS	
				CARGOS	HS. DE CATEDRA
Actividades:					
01	Conducción Política y Dirección Estratégica	Unidad Ministro del Ministerio de Educación	53.124.274	165	0
02	Conducción de los Servicios de Apoyo	Subsecretaría de Coordinación Administrativa	273.765.486	341	900
TOTAL:			326.889.760	506	900

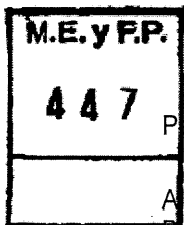
H





RECURSOS HUMANOS DE LA CATEGORÍA 01

CARGO O CATEGORÍA	CANTIDAD DE	
	CARGOS	HS. DE CATEDRA
Planta Permanente		
AUTORIDADES SUPERIORES DEL PODER EJECUTIVO NACIONAL		
Ministro	1	0
Subsecretario	1	0
Subtotal Escalafón	2	0
FUNCIONARIOS FUERA DE NIVEL		
Auditor Interno Titular	1	0
Secretario del Consejo Federal de Educación	1	0
Jefe de Gabinete de Asesores	1	0
Subtotal Escalafón	3	0
PERSONAL DE TALLERES GRAFICOS		
7 D.N.R.O.	1	0
Regente de Turno	1	0
Encargado	2	0
Subencargado	5	0
10	21	0
Subtotal Escalafón	30	0
Personal del Sistema Nacional de Empleo Público (SINEP)		
A	9	0
B	93	0
C	139	0
D	122	0
E	93	0
F	15	0
Subtotal Escalafón	471	0
PERSONAL DOCENTE		
HORA DE CATEDRA NIVEL SUPERIOR	0	900
Subtotal Escalafón	0	900
TOTAL DE LA CATEGORÍA 01	506	900



H



CATEGORÍA 09
**ACTIVIDADES COMUNES A LOS PROGRAMAS DE EDUCACIÓN 29,
32, 33, 35, 41 Y 45**

UNIDAD EJECUTORA
SECRETARÍA DE EDUCACIÓN

Servicio Administrativo Financiero
330


DESCRIPCIÓN DE LA CATEGORÍA

A través de esta categoría presupuestaria se reflejan las acciones de planificación, conducción y gestión del sistema educativo llevadas a cabo por la Secretaría de Educación.

Estas acciones se basan en los objetivos de las políticas educativas determinados en las Leyes Nº 26.206 de Educación Nacional y Nº 26.058 de Educación Técnico Profesional. Como así también, en las Metas Educativas 2021 que junto con los países de la región, marcan un horizonte educativo de mediano plazo.

En este contexto, se desarrollan el Plan Nacional de Educación Obligatoria y el Plan Nacional de Formación Docente, aprobado por el Consejo Federal de Educación, como resultado de una construcción conjunta que integra las políticas nacionales y provinciales, y promueve líneas de trabajo para cada uno de los niveles de educación. A partir de los mismos, se propone un conjunto de objetivos que recuperan los mandatos de la educación obligatoria y se establecen formas de intervención para superar el fracaso escolar y la incorporación de niños, niñas, adolescentes, jóvenes y adultos a una experiencia escolar rica, potente y de calidad.

Asimismo, se pretende fortalecer y afianzar la inclusión educativa ampliando y mejorando las condiciones de acceso, permanencia y egreso desde los 45 días de edad hasta el cumplimiento de la educación obligatoria.



H



DISTRIBUCIÓN DE LÍMITES DEL GASTO

ASIGNACIÓN DE CRÉDITOS DE LA CATEGORÍA 09

SUBPR	PROY	FIN	F.F.	INC	PPAL	PAR	SPAR	ECON	MON	DENOMINACION	IMPORTE
0	0	3								SERVICIOS SOCIALES	72.899.862
0	0	3	11							Tesoro Nacional	65.425.862
0	0	3	11	1						Gastos en Personal	47.165.862
0	0	3	11	1	1					Personal Permanente	23.779.252
0	0	3	11	1	1	1				Retribución del Cargo	8.009.629
0	0	3	11	1	1	1		21		Gastos Corrientes	8.009.629
0	0	3	11	1	1	1		21	1	Moneda Nacional	8.009.629
0	0	3	11	1	1	3				Retribuciones que no hacen al Cargo	7.057.094
0	0	3	11	1	1	3		21		Gastos Corrientes	7.057.094
0	0	3	11	1	1	3		21	1	Moneda Nacional	7.057.094
0	0	3	11	1	1	4				Sueldo Anual Complementario	1.255.559
0	0	3	11	1	1	4		21		Gastos Corrientes	1.255.559
0	0	3	11	1	1	4		21	1	Moneda Nacional	1.255.559
0	0	3	11	1	1	6				Contribuciones Patronales	7.313.718
0	0	3	11	1	1	6		21		Gastos Corrientes	7.313.718
0	0	3	11	1	1	6		21	1	Moneda Nacional	7.313.718
0	0	3	11	1	1	7				Complementos	143.252
0	0	3	11	1	1	7		21		Gastos Corrientes	143.252
0	0	3	11	1	1	7		21	1	Moneda Nacional	143.252
0	0	3	11	1	3					Servicios Extraordinarios	668.923
0	0	3	11	1	3	1				Retribuciones Extraordinarias	495.560
0	0	3	11	1	3	1		21		Gastos Corrientes	495.560
0	0	3	11	1	3	1		21	1	Moneda Nacional	495.560
0	0	3	11	1	3	2				Sueldo Anual Complementario	41.297
0	0	3	11	1	3	2		21		Gastos Corrientes	41.297
0	0	3	11	1	3	2		21	1	Moneda Nacional	41.297
0	0	3	11	1	3	3				Contribuciones Patronales	132.066
0	0	3	11	1	3	3		21		Gastos Corrientes	132.066
0	0	3	11	1	3	3		21	1	Moneda Nacional	132.066
0	0	3	11	1	7					Gabinete de autoridades superiores	2.806.375
0	0	3	11	1	7			21		Gastos Corrientes	2.806.375
0	0	3	11	1	7			21	1	Moneda Nacional	2.806.375
0	0	3	11	1	8					Personal contratado	19.911.312
0	0	3	11	1	8	1				Retribuciones por contratos	9.009.298
0	0	3	11	1	8	1		21		Gastos Corrientes	9.009.298
0	0	3	11	1	8	1		21	1	Moneda Nacional	9.009.298
0	0	3	11	1	8	2				Adicionales al contrato	4.649.277
0	0	3	11	1	8	2		21		Gastos Corrientes	4.649.277
0	0	3	11	1	8	2		21	1	Moneda Nacional	4.649.277
0	0	3	11	1	8	3				Sueldo anual complementario	1.138.214
0	0	3	11	1	8	3		21		Gastos Corrientes	1.138.214
0	0	3	11	1	8	3		21	1	Moneda Nacional	1.138.214

M.E. y F.P.
447



DISTRIBUCIÓN DE LÍMITES DEL GASTO

ASIGNACIÓN DE CRÉDITOS DE LA CATEGORÍA 09

SUBPR	PROY	FIN	F.F.	INC	PPAL	PAR	SPAR	ECON	MON	DENOMINACION	IMPORTE
0	0	3	11	1	8	5				Contribuciones patronales	3.625.214
0	0	3	11	1	8	5		21		Gastos Corrientes	3.625.214
0	0	3	11	1	8	5		21	1	Moneda Nacional	3.625.214
0	0	3	11	1	8	7				Contratos especiales	1.489.309
0	0	3	11	1	8	7		21		Gastos Corrientes	1.489.309
0	0	3	11	1	8	7		21	1	Moneda Nacional	1.489.309
0	0	3	11	2						Bienes de Consumo	365.000
0	0	3	11	2				21		Gastos Corrientes	365.000
0	0	3	11	2				21	1	Moneda Nacional	365.000
0	0	3	11	3						Servicios No Personales	17.895.000
0	0	3	11	3	1					Servicios Básicos	5.200.000
0	0	3	11	3	1			21		Gastos Corrientes	5.200.000
0	0	3	11	3	1			21	1	Moneda Nacional	5.200.000
0	0	3	11	3	5					Servicios Comerciales y Financieros	2.200.000
0	0	3	11	3	5			21		Gastos Corrientes	2.200.000
0	0	3	11	3	5			21	1	Moneda Nacional	2.200.000
0	0	3	11	3	7					Pasajes y Viáticos	2.200.000
0	0	3	11	3	7			21		Gastos Corrientes	2.200.000
0	0	3	11	3	7			21	1	Moneda Nacional	2.200.000
0	0	3	11	3	9					Otros Servicios	8.295.000
0	0	3	11	3	9			21		Gastos Corrientes	8.295.000
0	0	3	11	3	9			21	1	Moneda Nacional	8.295.000
0	0	3	13							Recursos con Afectación Específica	7.474.000
0	0	3	13	3						Servicios No Personales	7.474.000
0	0	3	13	3	1					Servicios Básicos	7.474.000
0	0	3	13	3	1			21		Gastos Corrientes	7.474.000
0	0	3	13	3	1			21	1	Moneda Nacional	7.474.000
TOTAL											72.899.862

M.E. y F.P.
447

H




RECURSOS HUMANOS DE LA CATEGORÍA 09

CARGO O CATEGORÍA	CANTIDAD DE	
	CARGOS	HS. DE CATEDRA
Planta Permanente		
AUTORIDADES SUPERIORES DEL PODER EJECUTIVO NACIONAL		
Secretario	1	0
Subsecretario	2	0
Subtotal Escalafón	3	0
Personal del Sistema Nacional de Empleo Público (SINEP)		
A	5	0
B	22	0
C	38	0
D	22	0
E	10	0
F	2	0
Subtotal Escalafón	99	0
TOTAL DE LA CATEGORÍA 09	102	0

M.E.yFP.
447

H



PROGRAMA 26
DESARROLLO DE LA EDUCACIÓN SUPERIOR


UNIDAD EJECUTORA
SECRETARÍA DE POLÍTICAS UNIVERSITARIAS

Servicio Administrativo Financiero
330

DESCRIPCIÓN DEL PROGRAMA

Las acciones de este programa se enmarcan en lo establecido por la Ley de Educación Superior N° 24.521, la cual expresa que le compete al Ministerio de Educación la formulación de las políticas generales en materia universitaria, asegurando la participación de los órganos de coordinación y consulta previstos en dicha ley y respetando el régimen de autonomía establecido para las instituciones universitarias. En este sentido, la Secretaría de Política Universitaria, lleva a cabo diversas iniciativas tendientes a:

- Mejorar la calidad de las carreras de grado declaradas de interés público y áreas consideradas prioritarias para el desarrollo nacional. De este modo, se coordina y articula la oferta universitaria a nivel local, nacional y regional.



Garantizar la formación de calidad de los recursos humanos docentes, profesionales y científicos que la sociedad necesita para su desarrollo

Articular entre los distintos niveles del sistema educativo a fin de facilitar la transición de los alumnos dentro del sistema educativo, como también la retención y el egreso propendiendo a disminuir los índices de deserción y desgranamiento


- Fortalecer la capacidad de producción y difusión de la información universitaria en las instituciones y en el Estado, a fin de mejorar el diseño, la implementación y el seguimiento de las políticas públicas destinadas al sector.
- Fomentar el desarrollo científico en las universidades con vistas a la aplicación y potenciación de las capacidades de generación de conocimiento científico-técnico propias de las instituciones universitarias favoreciendo el desarrollo local, regional y nacional, sustentable y coordinado.
- Actualizar el compromiso social de cada universidad y del sistema a nivel regional y nacional, garantizando la igualdad de oportunidades de acceso, permanencia y egreso del sistema universitario, a través de acciones dirigidas a los sectores de la población de bajos recursos.

Asimismo, en el marco de la Ley de Financiamiento Educativo, y en concordancia con los objetivos globales planteados, continuará la ejecución de los siguientes programas:



- Programa Nacional de Becas Universitarias, con énfasis en la asistencia a alumnos indígenas, alumnos discapacitados y alumnos de carreras prioritarias. Se desarrollan acciones complementarias destinadas a los estudiantes favorecidos por las Becas Bicentenario a los fines de asegurar su permanencia y graduación con calidad en el sistema (tutorías, articulación con la escuela media, orientación vocacional, entre otras).
- Programa de Incentivos a Docentes Investigadores, promocionando las tareas de investigación en el ámbito académico, a través del fomento de mayor dedicación a la actividad universitaria, así como la creación de grupos de investigación.
- Acciones Universitarias para el Desarrollo Nacional y Regional, mediante el Fondo Universitario para el Desarrollo Nacional y Regional (FUNDAR) se establecen diferentes líneas de financiamiento que promueven el mejoramiento de carreras declaradas de interés público, el apoyo a programas de mejora institucional, la articulación entre el nivel medio y la universidad para la enseñanza de la ciencias exactas y naturales, la promoción de la universidad argentina, entre otras acciones.

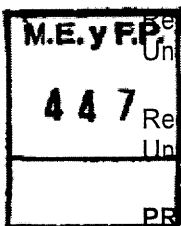
H





METAS, PRODUCCIÓN BRUTA E INDICADORES

DENOMINACION	UNIDAD DE MEDIDA	CANTIDAD
METAS :		
Autorización de Nuevas Universidades Privadas	Autorización Otorgada	3
Certificación de Diplomas y Certificados Analíticos Universitarios	Certificado Otorgado	230.000
Convalidación de Títulos Extranjeros	Título	600
Formación Universitaria	Egresado	81.985
Incentivos a Docentes Universitarios con Actividades de Investigación	Docente Investigador	27.500
Otorgamiento de Becas a Alumnos Universitarios de Bajos Recursos	Becario	19.134
Otorgamiento de Becas para Carreras Prioritarias	Becario	31.394
Otorgamiento de Incentivos para la Finalización de la Carrera de Ingeniería	Alumno	2.000
Publicaciones Universitarias	Publicación	2
Reconocimiento Oficial de Títulos Universitarios Nacionales	Informe	1.000
Reconocimiento Oficial de Títulos Universitarios Nacionales	Título	250
PRODUCCIÓN BRUTA :		
Formación Universitaria	Alumno	1.522.502
INDICADORES :		
Tasa de Actividad de Investigación de Docentes Universitarios	Porcentaje	23,19



H



DISTRIBUCIÓN DE LÍMITES DEL GASTO

ASIGNACIÓN DE CRÉDITOS DEL PROGRAMA 26

SUBPR	PROY	FIN	F.F.	INC	PPAL	PAR	SPAR	ECON	MON	DENOMINACION	IMPORTE
0	0	3								SERVICIOS SOCIALES	42.107.454.634
0	0	3	11							Tesoro Nacional	42.107.454.634
0	0	3	11	1						Gastos en Personal	62.430.970
0	0	3	11	1	1					Personal Permanente	43.803.404
0	0	3	11	1	1	1				Retribución del Cargo	14.230.896
0	0	3	11	1	1	1		21		Gastos Corrientes	14.230.896
0	0	3	11	1	1	1		21	1	Moneda Nacional	14.230.896
0	0	3	11	1	1	3				Retribuciones que no hacen al Cargo	13.021.974
0	0	3	11	1	1	3		21		Gastos Corrientes	13.021.974
0	0	3	11	1	1	3		21	1	Moneda Nacional	13.021.974
0	0	3	11	1	1	4				Sueldo Anual Complementario	2.271.072
0	0	3	11	1	1	4		21		Gastos Corrientes	2.271.072
0	0	3	11	1	1	4		21	1	Moneda Nacional	2.271.072
0	0	3	11	1	1	6				Contribuciones Patronales	13.782.531
0	0	3	11	1	1	6		21		Gastos Corrientes	13.782.531
0	0	3	11	1	1	6		21	1	Moneda Nacional	13.782.531
0	0	3	11	1	1	7				Complementos	496.931
0	0	3	11	1	1	7		21		Gastos Corrientes	496.931
0	0	3	11	1	1	7		21	1	Moneda Nacional	496.931
0	0	3	11	1	3					Servicios Extraordinarios	1.451.280
0	0	3	11	1	3	1				Retribuciones Extraordinarias	1.075.155
0	0	3	11	1	3	1		21		Gastos Corrientes	1.075.155
0	0	3	11	1	3	1		21	1	Moneda Nacional	1.075.155
0	0	3	11	1	3	2				Sueldo Anual Complementario	89.596
0	0	3	11	1	3	2		21		Gastos Corrientes	89.596
0	0	3	11	1	3	2		21	1	Moneda Nacional	89.596
0	0	3	11	1	3	3				Contribuciones Patronales	286.529
0	0	3	11	1	3	3		21		Gastos Corrientes	286.529
0	0	3	11	1	3	3		21	1	Moneda Nacional	286.529
0	0	3	11	1	7					Gabinete de autoridades superiores	2.806.375
0	0	3	11	1	7			21		Gastos Corrientes	2.806.375
0	0	3	11	1	7			21	1	Moneda Nacional	2.806.375
0	0	3	11	1	8					Personal contratado	14.369.911
0	0	3	11	1	8	1				Retribuciones por contratos	7.287.344
0	0	3	11	1	8	1		21		Gastos Corrientes	7.287.344
0	0	3	11	1	8	1		21	1	Moneda Nacional	7.287.344
0	0	3	11	1	8	2				Adicionales al contrato	2.703.217
0	0	3	11	1	8	2		21		Gastos Corrientes	2.703.217
0	0	3	11	1	8	2		21	1	Moneda Nacional	2.703.217
0	0	3	11	1	8	3				Sueldo anual complementario	832.546
0	0	3	11	1	8	3		21		Gastos Corrientes	832.546
0	0	3	11	1	8	3		21	1	Moneda Nacional	832.546

M.E. y F.P.
447

h



DISTRIBUCIÓN DE LÍMITES DEL GASTO

ASIGNACIÓN DE CRÉDITOS DEL PROGRAMA 26

SUBPR	PROY	FIN	F.F.	INC	PPAL	PAR	SPAR	ECON	MON	DENOMINACION	IMPORTE
0	0	3	11	1	8	5				Contribuciones patronales	2.651.661
0	0	3	11	1	8	5		21		Gastos Corrientes	2.651.661
0	0	3	11	1	8	5		21	1	Moneda Nacional	2.651.661
0	0	3	11	1	8	7				Contratos especiales	895.143
0	0	3	11	1	8	7		21		Gastos Corrientes	895.143
0	0	3	11	1	8	7		21	1	Moneda Nacional	895.143
0	0	3	11	2						Bienes de Consumo	250.000
0	0	3	11	2				21		Gastos Corrientes	250.000
0	0	3	11	2				21	1	Moneda Nacional	250.000
0	0	3	11	3						Servicios No Personales	19.324.500
0	0	3	11	3	2					Alquileres y Derechos	20.000
0	0	3	11	3	2			21		Gastos Corrientes	20.000
0	0	3	11	3	2			21	1	Moneda Nacional	20.000
0	0	3	11	3	4					Servicios Técnicos y Profesionales	3.000.000
0	0	3	11	3	4			21		Gastos Corrientes	3.000.000
0	0	3	11	3	4			21	1	Moneda Nacional	3.000.000
0	0	3	11	3	5					Servicios Comerciales y Financieros	9.658.000
0	0	3	11	3	5			21		Gastos Corrientes	9.658.000
0	0	3	11	3	5			21	1	Moneda Nacional	9.658.000
0	0	3	11	3	7					Pasajes y Viáticos	2.146.500
0	0	3	11	3	7			21		Gastos Corrientes	2.146.500
0	0	3	11	3	7			21	1	Moneda Nacional	2.146.500
0	0	3	11	3	9					Otros Servicios	4.500.000
0	0	3	11	3	9			21		Gastos Corrientes	4.500.000
0	0	3	11	3	9			21	1	Moneda Nacional	4.500.000
0	0	3	11	4						Bienes de Uso	450.000
0	0	3	11	4	3					Maquinaria y Equipo	150.000
0	0	3	11	4	3			22		Gastos de Capital	150.000
0	0	3	11	4	3			22	1	Moneda Nacional	150.000
0	0	3	11	4	8					Activos Intangibles	300.000
0	0	3	11	4	8			22		Gastos de Capital	300.000
0	0	3	11	4	8			22	1	Moneda Nacional	300.000
0	0	3	11	5						Transferencias	42.024.999.164
0	0	3	11	5	1					Transf. al Sector Privado para Financiar	590.000.000
0	0	3	11	5	1	3				Gastos Corrientes	590.000.000
0	0	3	11	5	1	3				Becas	590.000.000
0	0	3	11	5	1	3		21		Gastos Corrientes	590.000.000
0	0	3	11	5	1	3		21	1	Moneda Nacional	590.000.000
0	0	3	11	5	6					Transferencias a Universidades Nacionales	41.434.999.164
0	0	3	11	5	6	1				Transferencias a Univ. Nac. p/financiar	41.434.999.164
0	0	3	11	5	6	1				Gastos Corrientes	41.434.999.164
0	0	3	11	5	6	1		21		Gastos Corrientes	41.434.999.164
0	0	3	11	5	6	1		21	1	Moneda Nacional	41.434.999.164
TOTAL											42.107.454.634

M.E.yFP.
447

11



DETALLE DE TRANSFERENCIAS (PARTIDAS INDICATIVAS)

ASIGNACIÓN DE CRÉDITOS DEL PROGRAMA 26

SUBPR	PROY	ACTOBR	FIN	FUN	F.F.	INC	PPAL	PAR	SPAR	UGEO	DENOMINACION	IMPORTE
0	0	1									Conducción, Gestión y Apoyo a las Políticas de Educación Superior	590.000.000
0	0	1	3								SERVICIOS SOCIALES	590.000.000
0	0	1	3	4							Educación y Cultura	590.000.000
0	0	1	3	4	11						Tesoro Nacional	590.000.000
0	0	1	3	4	11	5					Transferencias	590.000.000
0	0	1	3	4	11	5	1				Transf. al Sector Privado para Financiar Gastos Corrientes	590.000.000
0	0	1	3	4	11	5	1	3			Becas	590.000.000
0	0	1	3	4	11	5	1	3			2 Ciudad Autónoma de Buenos Aires	590.000.000
0	0	4									Financiamiento de Acciones de Educación y Cultura en Universidades Nacionales	38.291.040.151
0	0	4	3								SERVICIOS SOCIALES	38.291.040.151
0	0	4	3	4							Educación y Cultura	38.291.040.151
0	0	4	3	4	11						Tesoro Nacional	38.291.040.151
0	0	4	3	4	11	5					Transferencias	38.291.040.151
0	0	4	3	4	11	5	6				Transferencias a Universidades Nacionales	38.291.040.151
0	0	4	3	4	11	5	6	1			Transferencias a Univ. Nac. p/financiar Gastos Corrientes	38.291.040.151
0	0	4	3	4	11	5	6	1	806		Universidad de Buenos Aires	6.511.122.581
0	0	4	3	4	11	5	6	1	806		2 Ciudad Autónoma de Buenos Aires	6.511.122.581
0	0	4	3	4	11	5	6	1	807		Universidad Nacional de Catamarca	527.272.859
0	0	4	3	4	11	5	6	1	807	10	Provincia de Catamarca	527.272.859
0	0	4	3	4	11	5	6	1	808		Universidad Nacional del Centro de la Provincia de Bs.As.	595.285.257
0	0	4	3	4	11	5	6	1	808	6	Provincia de Buenos Aires	595.285.257
0	0	4	3	4	11	5	6	1	809		Universidad Nacional del Comahue	887.531.307
0	0	4	3	4	11	5	6	1	809	58	Provincia del Neuquén	887.531.307
0	0	4	3	4	11	5	6	1	810		Universidad Nacional de Córdoba	2.638.031.159
0	0	4	3	4	11	5	6	1	810	14	Provincia de Córdoba	2.638.031.159
0	0	4	3	4	11	5	6	1	811		Universidad Nacional de Cuyo	1.520.662.326
0	0	4	3	4	11	5	6	1	811	50	Provincia de Mendoza	1.520.662.326
0	0	4	3	4	11	5	6	1	812		Universidad Nacional de Entre Ríos	491.890.331
0	0	4	3	4	11	5	6	1	812	30	Provincia de Entre Ríos	491.890.331
0	0	4	3	4	11	5	6	1	813		Universidad Nacional de Formosa	332.810.018
0	0	4	3	4	11	5	6	1	813	34	Provincia de Formosa	332.810.018
0	0	4	3	4	11	5	6	1	814		Universidad Nacional de General San Martín	410.477.317
0	0	4	3	4	11	5	6	1	814	6	Provincia de Buenos Aires	410.477.317
0	0	4	3	4	11	5	6	1	815		Universidad Nacional de General Sarmiento	233.439.648
0	0	4	3	4	11	5	6	1	815	6	Provincia de Buenos Aires	233.439.648

M.E.y F.P.
447

H



DETALLE DE TRANSFERENCIAS (PARTIDAS INDICATIVAS)

ASIGNACIÓN DE CRÉDITOS DEL PROGRAMA 26

SUBPR	PROY	ACTOBR	FIN	FUN	F.F.	INC	PPAL	PAR	SPAR	UGEO	DENOMINACION	IMPORTE
0	0	4	3	4	11	5	6	1	816		Universidad Nacional de Jujuy	467.879.018
0	0	4	3	4	11	5	6	1	816	38	Provincia de Jujuy	467.879.018
0	0	4	3	4	11	5	6	1	817		Universidad Nacional de La Matanza	524.077.437
0	0	4	3	4	11	5	6	1	817	6	Provincia de Buenos Aires	524.077.437
0	0	4	3	4	11	5	6	1	818		Universidad Nacional de La Pampa	446.877.367
0	0	4	3	4	11	5	6	1	818	42	Provincia de La Pampa	446.877.367
0	0	4	3	4	11	5	6	1	819		Universidad Nacional de La Plata	2.630.556.771
0	0	4	3	4	11	5	6	1	819	6	Provincia de Buenos Aires	2.630.556.771
0	0	4	3	4	11	5	6	1	820		Universidad Nacional del Litoral	1.025.994.326
0	0	4	3	4	11	5	6	1	820	82	Provincia de Santa Fe	1.025.994.326
0	0	4	3	4	11	5	6	1	821		Universidad Nacional de Lomas de Zamora	549.290.951
0	0	4	3	4	11	5	6	1	821	6	Provincia de Buenos Aires	549.290.951
0	0	4	3	4	11	5	6	1	822		Universidad Nacional de Luján	496.054.460
0	0	4	3	4	11	5	6	1	822	6	Provincia de Buenos Aires	496.054.460
0	0	4	3	4	11	5	6	1	823		Universidad Nacional de Mar del Plata	828.479.988
0	0	4	3	4	11	5	6	1	823	6	Provincia de Buenos Aires	828.479.988
0	0	4	3	4	11	5	6	1	824		Universidad Nacional de Misiones	610.727.465
0	0	4	3	4	11	5	6	1	824	54	Provincia de Misiones	610.727.465
0	0	4	3	4	11	5	6	1	825		Universidad Nacional del Nordeste	1.134.032.974
0	0	4	3	4	11	5	6	1	825	18	Provincia de Corrientes	1.134.032.974
0	0	4	3	4	11	5	6	1	826		Universidad Nacional de la Patagonia	723.171.117
0	0	4	3	4	11	5	6	1	826	26	Provincia del Chubut	723.171.117
0	0	4	3	4	11	5	6	1	827		Universidad Nacional de Quilmes	335.969.269
0	0	4	3	4	11	5	6	1	827	6	Provincia de Buenos Aires	335.969.269
0	0	4	3	4	11	5	6	1	828		Universidad Nacional de Río Cuarto	646.774.770
0	0	4	3	4	11	5	6	1	828	14	Provincia de Córdoba	646.774.770
0	0	4	3	4	11	5	6	1	829		Universidad Nacional de Rosario	1.962.538.625
0	0	4	3	4	11	5	6	1	829	82	Provincia de Santa Fe	1.962.538.625
0	0	4	3	4	11	5	6	1	830		Universidad Nacional de Salta	661.914.645
0	0	4	3	4	11	5	6	1	830	66	Provincia de Salta	661.914.645
0	0	4	3	4	11	5	6	1	831		Universidad Nacional de San Juan	1.177.762.012
0	0	4	3	4	11	5	6	1	831	70	Provincia de San Juan	1.177.762.012
0	0	4	3	4	11	5	6	1	832		Universidad Nacional de San Luis	679.374.236
0	0	4	3	4	11	5	6	1	832	74	Provincia de San Luis	679.374.236
0	0	4	3	4	11	5	6	1	833		Universidad Nacional de Santiago del Estero	394.809.816
0	0	4	3	4	11	5	6	1	833	86	Provincia de Santiago del Estero	394.809.816
0	0	4	3	4	11	5	6	1	834		Universidad Nacional del Sur	775.601.169
0	0	4	3	4	11	5	6	1	834	6	Provincia de Buenos Aires	775.601.169
0	0	4	3	4	11	5	6	1	835		Universidad Tecnológica Nacional	2.643.517.000
0	0	4	3	4	11	5	6	1	835	2	Ciudad Autónoma de Buenos Aires	2.643.517.000
0	0	4	3	4	11	5	6	1	836		Universidad Nacional de Tucumán	1.901.645.928
0	0	4	3	4	11	5	6	1	836	90	Provincia de Tucumán	1.901.645.928
0	0	4	3	4	11	5	6	1	837		Universidad Nacional de La Rioja	422.299.238
0	0	4	3	4	11	5	6	1	837	46	Provincia de La Rioja	422.299.238
0	0	4	3	4	11	5	6	1	839		Universidad Nacional de Lanús	255.079.636
0	0	4	3	4	11	5	6	1	839	6	Provincia de Buenos Aires	255.079.636
0	0	4	3	4	11	5	6	1	840		Universidad Nacional de Tres de Febrero	237.543.980

M.E.y F.P.
447

λ



DETALLE DE TRANSFERENCIAS (PARTIDAS INDICATIVAS)

ASIGNACIÓN DE CRÉDITOS DEL PROGRAMA 26

SUBPR	PROY	ACTOBR	FIN	FUN	F.F.	INC	PPAL	PAR	SPAR	UGEO	DENOMINACION	IMPORTE
0	0	4	3	4	11	5	6	1	840	6	Provincia de Buenos Aires	237.543.980
0	0	4	3	4	11	5	6	1	841		Universidad Nacional de Villa María	213.035.613
0	0	4	3	4	11	5	6	1	841	14	Provincia de Córdoba	213.035.613
0	0	4	3	4	11	5	6	1	842		Universidad Nacional de la Patagonia Austral	375.807.646
0	0	4	3	4	11	5	6	1	842	78	Provincia de Santa Cruz	375.807.646
0	0	4	3	4	11	5	6	1	843		Instituto Universitario Nacional de Arte	409.570.831
0	0	4	3	4	11	5	6	1	843	2	Ciudad Autónoma de Buenos Aires	409.570.831
0	0	4	3	4	11	5	6	1	845		Universidad Nacional de Chilecito	150.366.171
0	0	4	3	4	11	5	6	1	845	46	Provincia de La Rioja	150.366.171
0	0	4	3	4	11	5	6	1	846		Universidad Nacional del Noroeste de la Pcia. de Buenos Aires	178.769.383
0	0	4	3	4	11	5	6	1	846	6	Provincia de Buenos Aires	178.769.383
0	0	4	3	4	11	5	6	1	847		Universidad Nacional de Río Negro	245.577.516
0	0	4	3	4	11	5	6	1	847	62	Provincia de Río Negro	245.577.516
0	0	4	3	4	11	5	6	1	848		Universidades sin Discriminar	218.000.000
0	0	4	3	4	11	5	6	1	848	97	Nacional	218.000.000
0	0	4	3	4	11	5	6	1	855		Universidad Nacional de Chaco Austral	117.732.007
0	0	4	3	4	11	5	6	1	855	22	Provincia del Chaco	117.732.007
0	0	4	3	4	11	5	6	1	861		Universidad Nacional de Villa Mercedes	56.404.486
0	0	4	3	4	11	5	6	1	861	74	Provincia de San Luis	56.404.486
0	0	4	3	4	11	5	6	1	862		Universidad Nacional de Avellaneda	105.920.462
0	0	4	3	4	11	5	6	1	862	6	Provincia de Buenos Aires	105.920.462
0	0	4	3	4	11	5	6	1	863		Universidad Nacional del Oeste	79.594.733
0	0	4	3	4	11	5	6	1	863	6	Provincia de Buenos Aires	79.594.733
0	0	4	3	4	11	5	6	1	864		Universidad Nacional de Tierra del Fuego, Antártida e Islas del Atlántico Sur	120.693.856
0	0	4	3	4	11	5	6	1	864	94	Provincia de Tierra del Fuego, Antártida e Islas del Atlántico Sur	120.693.856
0	0	4	3	4	11	5	6	1	865		Universidad Nacional de Moreno	110.099.724
0	0	4	3	4	11	5	6	1	865	6	Provincia de Buenos Aires	110.099.724
0	0	4	3	4	11	5	6	1	866		Universidad Nacional Arturo Jauretche	160.907.741
0	0	4	3	4	11	5	6	1	866	6	Provincia de Buenos Aires	160.907.741
0	0	4	3	4	11	5	6	1	867		Universidad Nacional José Clemente Paz	68.064.981
0	0	4	3	4	11	5	6	1	867	6	Provincia de Buenos Aires	68.064.981
0	0	5									Financiamiento de Acciones de Ciencia y Técnica en Universidades Nacionales	313.959.013
0	0	5	3								SERVICIOS SOCIALES	313.959.013
0	0	5	3	5							Ciencia y Técnica	313.959.013
0	0	5	3	5	11						Tesoro Nacional	313.959.013
0	0	5	3	5	11	5					Transferencias	313.959.013
0	0	5	3	5	11	5	6				Transferencias a Universidades Nacionales	313.959.013
0	0	5	3	5	11	5	6	1			Transferencias a Univ. Nac. p/financiar Gastos Corrientes	313.959.013

M.E. y F.P.
447

H



DETALLE DE TRANSFERENCIAS (PARTIDAS INDICATIVAS)

ASIGNACIÓN DE CRÉDITOS DEL PROGRAMA 26

SUBPR	PROY	ACTOBR	FIN	FUN	F.F.	INC	PPAL	PAR	SPAR	UGEO	DENOMINACION	IMPORTE
0	0	5	3	5	11	5	6	1	806		Universidad de Buenos Aires	20.700.885
0	0	5	3	5	11	5	6	1	806	2	Ciudad Autónoma de Buenos Aires	20.700.885
0	0	5	3	5	11	5	6	1	807		Universidad Nacional de Catamarca	2.920.492
0	0	5	3	5	11	5	6	1	807	10	Provincia de Catamarca	2.920.492
0	0	5	3	5	11	5	6	1	808		Universidad Nacional del Centro de la Provincia de Bs.As.	3.635.750
0	0	5	3	5	11	5	6	1	808	6	Provincia de Buenos Aires	3.635.750
0	0	5	3	5	11	5	6	1	809		Universidad Nacional del Comahue	3.668.150
0	0	5	3	5	11	5	6	1	809	58	Provincia del Neuquén	3.668.150
0	0	5	3	5	11	5	6	1	810		Universidad Nacional de Córdoba	9.774.113
0	0	5	3	5	11	5	6	1	810	14	Provincia de Córdoba	9.774.113
0	0	5	3	5	11	5	6	1	811		Universidad Nacional de Cuyo	5.023.269
0	0	5	3	5	11	5	6	1	811	50	Provincia de Mendoza	5.023.269
0	0	5	3	5	11	5	6	1	812		Universidad Nacional de Entre Ríos	1.705.501
0	0	5	3	5	11	5	6	1	812	30	Provincia de Entre Ríos	1.705.501
0	0	5	3	5	11	5	6	1	813		Universidad Nacional de Formosa	1.475.898
0	0	5	3	5	11	5	6	1	813	34	Provincia de Formosa	1.475.898
0	0	5	3	5	11	5	6	1	814		Universidad Nacional de General San Martín	1.222.664
0	0	5	3	5	11	5	6	1	814	6	Provincia de Buenos Aires	1.222.664
0	0	5	3	5	11	5	6	1	815		Universidad Nacional de General Sarmiento	1.212.873
0	0	5	3	5	11	5	6	1	815	6	Provincia de Buenos Aires	1.212.873
0	0	5	3	5	11	5	6	1	816		Universidad Nacional de Jujuy	1.853.399
0	0	5	3	5	11	5	6	1	816	38	Provincia de Jujuy	1.853.399
0	0	5	3	5	11	5	6	1	817		Universidad Nacional de La Matanza	1.515.975
0	0	5	3	5	11	5	6	1	817	6	Provincia de Buenos Aires	1.515.975
0	0	5	3	5	11	5	6	1	818		Universidad Nacional de La Pampa	1.957.085
0	0	5	3	5	11	5	6	1	818	42	Provincia de La Pampa	1.957.085
0	0	5	3	5	11	5	6	1	819		Universidad Nacional de La Plata	12.767.541
0	0	5	3	5	11	5	6	1	819	6	Provincia de Buenos Aires	12.767.541
0	0	5	3	5	11	5	6	1	820		Universidad Nacional del Litoral	5.325.955
0	0	5	3	5	11	5	6	1	820	82	Provincia de Santa Fe	5.325.955
0	0	5	3	5	11	5	6	1	821		Universidad Nacional de Lomas de Zamora	1.223.494
0	0	5	3	5	11	5	6	1	821	6	Provincia de Buenos Aires	1.223.494
0	0	5	3	5	11	5	6	1	822		Universidad Nacional de Luján	1.707.638
0	0	5	3	5	11	5	6	1	822	6	Provincia de Buenos Aires	1.707.638
0	0	5	3	5	11	5	6	1	823		Universidad Nacional de Mar del Plata	5.430.987
0	0	5	3	5	11	5	6	1	823	6	Provincia de Buenos Aires	5.430.987
0	0	5	3	5	11	5	6	1	824		Universidad Nacional de Misiones	2.581.231
0	0	5	3	5	11	5	6	1	824	54	Provincia de Misiones	2.581.231
0	0	5	3	5	11	5	6	1	825		Universidad Nacional del Nordeste	2.805.383
0	0	5	3	5	11	5	6	1	825	18	Provincia de Corrientes	2.805.383
0	0	5	3	5	11	5	6	1	826		Universidad Nacional de la Patagonia	1.529.265
0	0	5	3	5	11	5	6	1	826	26	Provincia del Chubut	1.529.265
0	0	5	3	5	11	5	6	1	827		Universidad Nacional de Quilmes	1.233.467
0	0	5	3	5	11	5	6	1	827	6	Provincia de Buenos Aires	1.233.467
0	0	5	3	5	11	5	6	1	828		Universidad Nacional de Río Cuarto	5.276.608
0	0	5	3	5	11	5	6	1	828	14	Provincia de Córdoba	5.276.608
0	0	5	3	5	11	5	6	1	829		Universidad Nacional de Rosario	6.874.362

M.E.yFP.
447

H



DETALLE DE TRANSFERENCIAS (PARTIDAS INDICATIVAS)

ASIGNACIÓN DE CRÉDITOS DEL PROGRAMA 26

SUBPR	PROY	ACTOBR	FIN	FUN	F.F.	INC	PPAL	PAR	SPAR	UGEO	DENOMINACION	IMPORTE
0	0	5	3	5	11	5	6	1	829	82	Provincia de Santa Fe	6.874.362
0	0	5	3	5	11	5	6	1	830		Universidad Nacional de Salta	3.840.199
0	0	5	3	5	11	5	6	1	830	66	Provincia de Salta	3.840.199
0	0	5	3	5	11	5	6	1	831		Universidad Nacional de San Juan	5.160.067
0	0	5	3	5	11	5	6	1	831	70	Provincia de San Juan	5.160.067
0	0	5	3	5	11	5	6	1	832		Universidad Nacional de San Luis	4.494.960
0	0	5	3	5	11	5	6	1	832	74	Provincia de San Luis	4.494.960
0	0	5	3	5	11	5	6	1	833		Universidad Nacional de Santiago del Estero	2.253.169
0	0	5	3	5	11	5	6	1	833	86	Provincia de Santiago del Estero	2.253.169
0	0	5	3	5	11	5	6	1	834		Universidad Nacional del Sur	4.722.404
0	0	5	3	5	11	5	6	1	834	6	Provincia de Buenos Aires	4.722.404
0	0	5	3	5	11	5	6	1	835		Universidad Tecnológica Nacional	3.244.366
0	0	5	3	5	11	5	6	1	835	2	Ciudad Autónoma de Buenos Aires	3.244.366
0	0	5	3	5	11	5	6	1	836		Universidad Nacional de Tucumán	8.155.354
0	0	5	3	5	11	5	6	1	836	90	Provincia de Tucumán	8.155.354
0	0	5	3	5	11	5	6	1	837		Universidad Nacional de La Rioja	1.188.624
0	0	5	3	5	11	5	6	1	837	46	Provincia de La Rioja	1.188.624
0	0	5	3	5	11	5	6	1	839		Universidad Nacional de Lanús	1.179.295
0	0	5	3	5	11	5	6	1	839	6	Provincia de Buenos Aires	1.179.295
0	0	5	3	5	11	5	6	1	840		Universidad Nacional de Tres de Febrero	1.174.047
0	0	5	3	5	11	5	6	1	840	6	Provincia de Buenos Aires	1.174.047
0	0	5	3	5	11	5	6	1	841		Universidad Nacional de Villa María	1.186.563
0	0	5	3	5	11	5	6	1	841	14	Provincia de Córdoba	1.186.563
0	0	5	3	5	11	5	6	1	842		Universidad Nacional de la Patagonia Austral	1.214.457
0	0	5	3	5	11	5	6	1	842	78	Provincia de Santa Cruz	1.214.457
0	0	5	3	5	11	5	6	1	843		Instituto Universitario Nacional de Arte	1.175.531
0	0	5	3	5	11	5	6	1	843	2	Ciudad Autónoma de Buenos Aires	1.175.531
0	0	5	3	5	11	5	6	1	845		Universidad Nacional de Chilecito	1.169.966
0	0	5	3	5	11	5	6	1	845	46	Provincia de La Rioja	1.169.966
0	0	5	3	5	11	5	6	1	846		Universidad Nacional del Noroeste de la Pcia. de Buenos Aires	1.169.966
0	0	5	3	5	11	5	6	1	846	6	Provincia de Buenos Aires	1.169.966
0	0	5	3	5	11	5	6	1	847		Universidad Nacional de Río Negro	1.169.966
0	0	5	3	5	11	5	6	1	847	62	Provincia de Río Negro	1.169.966
0	0	5	3	5	11	5	6	1	848		Universidades sin Discriminar	163.959.013
0	0	5	3	5	11	5	6	1	848	97	Nacional	163.959.013
0	0	5	3	5	11	5	6	1	855		Universidad Nacional de Chaco Austral	1.169.966
0	0	5	3	5	11	5	6	1	855	22	Provincia del Chaco	1.169.966
0	0	5	3	5	11	5	6	1	862		Universidad Nacional de Avellaneda	581.823
0	0	5	3	5	11	5	6	1	862	6	Provincia de Buenos Aires	581.823
0	0	5	3	5	11	5	6	1	863		Universidad Nacional del Oeste	581.823
0	0	5	3	5	11	5	6	1	863	6	Provincia de Buenos Aires	581.823
0	0	5	3	5	11	5	6	1	864		Universidad Nacional de Tierra del Fuego, Antártida e Islas del Atlántico Sur	581.823
0	0	5	3	5	11	5	6	1	864	94	Provincia de Tierra del Fuego, Antártida e Islas del Atlántico Sur	581.823
0	0	5	3	5	11	5	6	1	865		Universidad Nacional de Moreno	581.823
0	0	5	3	5	11	5	6	1	865	6	Provincia de Buenos Aires	581.823

M.E.yFP.
447

1



DETALLE DE TRANSFERENCIAS (PARTIDAS INDICATIVAS)

ASIGNACIÓN DE CRÉDITOS DEL PROGRAMA 26

SUBPR	PROY	ACTOBR	FIN	FUN	F.F.	INC	PPAL	PAR	SPAR	UGEO	DENOMINACION	IMPORTE
0	0	5	3	5	11	5	6	1	866		Universidad Nacional Arturo Jauretche	581.823
0	0	5	3	5	11	5	6	1	866	6	Provincia de Buenos Aires	581.823
0	0	6									Financiamiento de Acciones de Salud en Universidades Nacionales	330.000.000
0	0	6	3								SERVICIOS SOCIALES	330.000.000
0	0	6	3	1							Salud	330.000.000
0	0	6	3	1	11						Tesoro Nacional	330.000.000
0	0	6	3	1	11	5					Transferencias	330.000.000
0	0	6	3	1	11	5	6				Transferencias a Universidades Nacionales	330.000.000
0	0	6	3	1	11	5	6	1			Transferencias a Univ. Nac. p/financiar Gastos Corrientes	330.000.000
0	0	6	3	1	11	5	6	1	806		Universidad de Buenos Aires	178.242.105
0	0	6	3	1	11	5	6	1	806	2	Ciudad Autónoma de Buenos Aires	178.242.105
0	0	6	3	1	11	5	6	1	808		Universidad Nacional del Centro de la Provincia de Bs.As.	4.305.915
0	0	6	3	1	11	5	6	1	808	6	Provincia de Buenos Aires	4.305.915
0	0	6	3	1	11	5	6	1	809		Universidad Nacional del Comahue	4.603.228
0	0	6	3	1	11	5	6	1	809	58	Provincia del Neuquén	4.603.228
0	0	6	3	1	11	5	6	1	810		Universidad Nacional de Córdoba	40.603.768
0	0	6	3	1	11	5	6	1	810	14	Provincia de Córdoba	40.603.768
0	0	6	3	1	11	5	6	1	811		Universidad Nacional de Cuyo	21.529.576
0	0	6	3	1	11	5	6	1	811	50	Provincia de Mendoza	21.529.576
0	0	6	3	1	11	5	6	1	817		Universidad Nacional de La Matanza	4.603.228
0	0	6	3	1	11	5	6	1	817	6	Provincia de Buenos Aires	4.603.228
0	0	6	3	1	11	5	6	1	819		Universidad Nacional de La Plata	12.497.406
0	0	6	3	1	11	5	6	1	819	6	Provincia de Buenos Aires	12.497.406
0	0	6	3	1	11	5	6	1	820		Universidad Nacional del Litoral	4.603.228
0	0	6	3	1	11	5	6	1	820	82	Provincia de Santa Fe	4.603.228
0	0	6	3	1	11	5	6	1	825		Universidad Nacional del Nordeste	4.705.750
0	0	6	3	1	11	5	6	1	825	18	Provincia de Corrientes	4.705.750
0	0	6	3	1	11	5	6	1	829		Universidad Nacional de Rosario	24.605.230
0	0	6	3	1	11	5	6	1	829	82	Provincia de Santa Fe	24.605.230
0	0	6	3	1	11	5	6	1	834		Universidad Nacional del Sur	4.603.228
0	0	6	3	1	11	5	6	1	834	6	Provincia de Buenos Aires	4.603.228
0	0	6	3	1	11	5	6	1	836		Universidad Nacional de Tucumán	8.396.535
0	0	6	3	1	11	5	6	1	836	90	Provincia de Tucumán	8.396.535
0	0	6	3	1	11	5	6	1	837		Universidad Nacional de La Rioja	16.188.191
0	0	6	3	1	11	5	6	1	837	46	Provincia de La Rioja	16.188.191
0	0	6	3	1	11	5	6	1	847		Universidad Nacional de Río Negro	512.612
0	0	6	3	1	11	5	6	1	847	62	Provincia de Río Negro	512.612
0	0	11									Acciones Universitarias para el Desarrollo Nacional y Regional	2.500.000.000
0	0	11	3								SERVICIOS SOCIALES	2.500.000.000

M.E. y F.P.
447

H



DETALLE DE TRANSFERENCIAS (PARTIDAS INDICATIVAS)

ASIGNACIÓN DE CRÉDITOS DEL PROGRAMA 26

SUBPR	PROY	ACTOBR	FIN	FUN	F.F.	INC	PPAL	PAR	SPAR	UGEO	DENOMINACION	IMPORTE
0	0	11	3	4							Educación y Cultura	2.500.000.000
0	0	11	3	4	11						Tesoro Nacional	2.500.000.000
0	0	11	3	4	11	5					Transferencias	2.500.000.000
0	0	11	3	4	11	5	6				Transferencias a Universidades Nacionales	2.500.000.000
0	0	11	3	4	11	5	6	1			Transferencias a Univ. Nac. p/financiar Gastos Corrientes	2.500.000.000
0	0	11	3	4	11	5	6	1	848		Universidades sin Discriminar	2.500.000.000
0	0	11	3	4	11	5	6	1	848	97	Nacional	2.500.000.000
TOTAL											42.024.999.164	

H

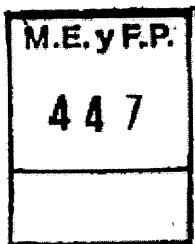
M.E.y F.P.
447



LISTADO DE ACTIVIDADES ESPECÍFICAS

CODIGO	DENOMINACION	UNIDAD EJECUTORA	CREDITO	RECURSOS HUMANOS	
				CARGOS	HS. DE CATEDRA
Actividades:					
01	Conducción, Gestión y Apoyo a las Políticas de Educación Superior	Secretaría de Políticas Universitarias	672.455.470	186	0
04	Financiamiento de Acciones de Educación y Cultura en Universidades Nacionales	Secretaría de Políticas Universitarias	38.291.040.151	0	0
05	Financiamiento de Acciones de Ciencia y Técnica en Universidades Nacionales	Secretaría de Políticas Universitarias	313.959.013	0	0
06	Financiamiento de Acciones de Salud en Universidades Nacionales	Secretaría de Políticas Universitarias	330.000.000	0	0
11	Acciones Universitarias para el Desarrollo Nacional y Regional	Secretaría de Políticas Universitarias	2.500.000.000	0	0
TOTAL:			42.107.454.634	186	0

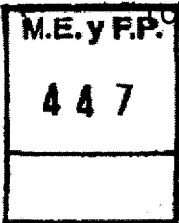
H





RECURSOS HUMANOS DEL PROGRAMA 26

CARGO O CATEGORÍA	CANTIDAD DE	
	CARGOS	HS. DE CATEDRA
Planta Permanente		
AUTORIDADES SUPERIORES DEL PODER EJECUTIVO NACIONAL		
Secretario	1	0
Subsecretario	2	0
Subtotal Escalafón	3	0
Personal del Sistema Nacional de Empleo Público (SINEP)		
A	18	0
B	31	0
C	66	0
D	50	0
E	17	0
F	1	0
Subtotal Escalafón	183	0
TOTAL DEL PROGRAMA 26	186	0



Handwritten mark



PROGRAMA 29
GESTIÓN EDUCATIVA

UNIDAD EJECUTORA
DIRECCIÓN NACIONAL DE GESTIÓN EDUCATIVA


Servicio Administrativo Financiero
330

DESCRIPCIÓN DEL PROGRAMA

A través de este programa se llevan a cabo acciones establecidas en el Plan Nacional de Educación Obligatoria, a los fines de dar cumplimiento a los objetivos de política educativa plasmados en la Ley de Educación Nacional N° 26.206, tendientes a asegurar una educación de calidad, con igualdad de oportunidades y posibilidades, sin desequilibrios regionales ni inequidades sociales.

En ese marco, la Dirección Nacional de Gestión Educativa toma como líneas centrales de trabajo:

- Fortalecer la asistencia técnica pedagógica y de gestión a las distintas jurisdicciones, con el objeto de identificar y abordar objetivos y estrategias comunes vinculadas a la obligatoriedad. Asimismo, contribuir en la capacidad de planificación y gestión de los equipos técnicos y el desarrollo profesional de los docentes, a través del desarrollo de Planes Jurisdiccionales.




- Abordar objetivos específicos, transversales a los niveles de enseñanza y sus modalidades, vinculados con la promoción de la lectura, la educación sexual, la convivencia escolar, el consumo problemático de drogas, la historia reciente de la República Argentina, entre otros.

- Impulsar una mayor articulación entre los distintos niveles educativos y mejorar los resultados de aprendizaje en especial en las áreas de lengua, matemática y ciencias, enfatizando la enseñanza de los núcleos de aprendizaje prioritarios (NAP)
- Fomentar una gestión curricular y pedagógica en el nivel inicial, a partir de la producción de materiales para alumnos y docentes, tendientes a fomentar la universalización de la sala de 4 años.
- Ampliar la jornada extendida en el Nivel Primario, e institucionalizar 190 días de clase.
- Atender a escuelas primarias en el uso de las Tecnologías de la Información y la Comunicación (TICS), mediante la provisión de aulas digitales.
- Brindar acompañamiento pedagógico a la provisión de computadoras del Programa Conectar Igualdad.



- Desarrollar actividades científicas, académicas, olimpiadas, ferias de Ciencia, etc.
- Fortalecer todas las modalidades de educación, incluyendo educación artística, especial, rural, intercultural bilingüe, contextos de privación de libertad, domiciliaria y hospitalaria, entre otros; a través de la producción de materiales para docentes, la provisión de centros multimediales.
- Garantizar la erradicación del analfabetismo y el cumplimiento de la educación obligatoria para la población mayor de 18 años que no la haya alcanzado, a través de la ejecución del Programa Nacional de Alfabetización de Jóvenes y Adultos – Encuentro, el Plan Nacional de Finalización de Estudios Primarios y Secundarios para Jóvenes y Adultos – FinES.


H





METAS Y PRODUCCIÓN BRUTA

DENOMINACION	UNIDAD DE MEDIDA	CANTIDAD
METAS :		
Alfabetización de Adultos	Persona Asistida	70.000
Aportes para Mejoras en la Enseñanza de las Ciencias Educación Primaria	Escuela Atendida	6.400
Aportes para Proyectos Pedagógicos Modalidades Educativas	Escuela Atendida	2.138
Aportes para Proyectos Pedagógicos Nivel Inicial	Escuela Atendida	3.000
Aportes para Proyectos Pedagógicos Nivel Primario	Escuela Atendida	4.110
Aportes para la Mejora de la Enseñanza Educación Secundaria	Escuela Atendida	8.300
Apoyo a Estudiantes para el Ingreso al Nivel Superior	Alumno Atendido	50.000
Atención Escuelas Primarias Uso de las Tecnologías de la Información y la Comunicación	Escuela Atendida	2.800
Desarrollo de Actividades Científicas, Académicas, Olimpiadas, Ferias de Ciencia, Etc.	Alumno Participante	45.500
Distribución de Ejemplares Plan Nacional de Lectura	Ejemplar Distribuido	5.000.000
Educación a Distancia en Primaria y Secundaria para Alumnos Residentes en el Exterior	Alumno Atendido	2.200
Equipamiento Específico para Escuelas Secundarias Orientadas	Escuela Equipada	700
Implementación de Jornada Extendida en Escuelas Primarias	Escuela Atendida	700
Producción Materiales Pedagógicos Modalidades Educativas	Material Producido	80
Producción Materiales Pedagógicos Nivel Primario	Material Producido	59

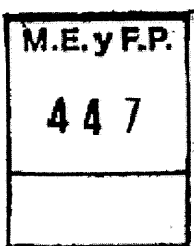


H

**METAS Y PRODUCCIÓN BRUTA**

DENOMINACION	UNIDAD DE MEDIDA	CANTIDAD
Producción Materiales Pedagógicos Nivel Secundario	Material Producido	2
Producción de Materiales Pedagógicos Nivel Inicial	Material Producido	3
Provisión de Aulas Digitales para Escuelas Primarias	Escuela Equipada	8.000
Provisión de Centros Multimediales para Escuelas de Educación Secundaria	Escuela Equipada	150
Reincorporación de Jóvenes y Adultos a la Educación Formal	Alumno Reincorporado	580.000
Universalización de la Sala de 4 años	Sala Atendida	1.900

H





DISTRIBUCIÓN DE LÍMITES DEL GASTO

ASIGNACIÓN DE CRÉDITOS DEL PROGRAMA 29

SUBPR	PROY	FIN	F.F.	INC	PPAL	PAR	SPAR	ECON	MON	DENOMINACION	IMPORTE
0	0	3								SERVICIOS SOCIALES	4.387.165.309
0	0	3	11							Tesoro Nacional	4.331.697.086
0	0	3	11	1						Gastos en Personal	49.207.086
0	0	3	11	1	1					Personal Permanente	25.220.250
0	0	3	11	1	1	1				Retribución del Cargo	7.768.995
0	0	3	11	1	1	1		21		Gastos Corrientes	7.768.995
0	0	3	11	1	1	1		21	1	Moneda Nacional	7.768.995
0	0	3	11	1	1	3				Retribuciones que no hacen al Cargo	7.791.990
0	0	3	11	1	1	3		21		Gastos Corrientes	7.791.990
0	0	3	11	1	1	3		21	1	Moneda Nacional	7.791.990
0	0	3	11	1	1	4				Sueldo Anual Complementario	1.296.747
0	0	3	11	1	1	4		21		Gastos Corrientes	1.296.747
0	0	3	11	1	1	4		21	1	Moneda Nacional	1.296.747
0	0	3	11	1	1	6				Contribuciones Patronales	8.277.147
0	0	3	11	1	1	6		21		Gastos Corrientes	8.277.147
0	0	3	11	1	1	6		21	1	Moneda Nacional	8.277.147
0	0	3	11	1	1	7				Complementos	85.371
0	0	3	11	1	1	7		21		Gastos Corrientes	85.371
0	0	3	11	1	1	7		21	1	Moneda Nacional	85.371
0	0	3	11	1	3					Servicios Extraordinarios	1.391.163
0	0	3	11	1	3	1				Retribuciones Extraordinarias	1.030.619
0	0	3	11	1	3	1		21		Gastos Corrientes	1.030.619
0	0	3	11	1	3	1		21	1	Moneda Nacional	1.030.619
0	0	3	11	1	3	2				Sueldo Anual Complementario	85.885
0	0	3	11	1	3	2		21		Gastos Corrientes	85.885
0	0	3	11	1	3	2		21	1	Moneda Nacional	85.885
0	0	3	11	1	3	3				Contribuciones Patronales	274.659
0	0	3	11	1	3	3		21		Gastos Corrientes	274.659
0	0	3	11	1	3	3		21	1	Moneda Nacional	274.659
0	0	3	11	1	8					Personal contratado	22.595.673
0	0	3	11	1	8	1				Retribuciones por contratos	10.534.842
0	0	3	11	1	8	1		21		Gastos Corrientes	10.534.842
0	0	3	11	1	8	1		21	1	Moneda Nacional	10.534.842
0	0	3	11	1	8	2				Adicionales al contrato	4.402.146
0	0	3	11	1	8	2		21		Gastos Corrientes	4.402.146
0	0	3	11	1	8	2		21	1	Moneda Nacional	4.402.146
0	0	3	11	1	8	3				Sueldo anual complementario	1.244.746
0	0	3	11	1	8	3		21		Gastos Corrientes	1.244.746
0	0	3	11	1	8	3		21	1	Moneda Nacional	1.244.746
0	0	3	11	1	8	5				Contribuciones patronales	3.964.523
0	0	3	11	1	8	5		21		Gastos Corrientes	3.964.523
0	0	3	11	1	8	5		21	1	Moneda Nacional	3.964.523

M.E.y F.P.
447

H



DISTRIBUCIÓN DE LÍMITES DEL GASTO

ASIGNACIÓN DE CRÉDITOS DEL PROGRAMA 29

SUBPR	PROY	FIN	F.F.	INC	PPAL	PAR	SPAR	ECON	MON	DENOMINACION	IMPORTE
0	0	3	11	1	8	7				Contratos especiales	2.449.416
0	0	3	11	1	8	7		21		Gastos Corrientes	2.449.416
0	0	3	11	1	8	7		21	1	Moneda Nacional	2.449.416
0	0	3	11	2						Bienes de Consumo	250.000
0	0	3	11	2				21		Gastos Corrientes	250.000
0	0	3	11	2				21	1	Moneda Nacional	250.000
0	0	3	11	3						Servicios No Personales	52.863.200
0	0	3	11	3	1					Servicios Básicos	8.500.000
0	0	3	11	3	1			21		Gastos Corrientes	8.500.000
0	0	3	11	3	1			21	1	Moneda Nacional	8.500.000
0	0	3	11	3	4					Servicios Técnicos y Profesionales	14.918.400
0	0	3	11	3	4			21		Gastos Corrientes	14.918.400
0	0	3	11	3	4			21	1	Moneda Nacional	14.918.400
0	0	3	11	3	5					Servicios Comerciales y Financieros	18.914.800
0	0	3	11	3	5			21		Gastos Corrientes	18.914.800
0	0	3	11	3	5			21	1	Moneda Nacional	18.914.800
0	0	3	11	3	7					Pasajes y Viáticos	3.630.000
0	0	3	11	3	7			21		Gastos Corrientes	3.630.000
0	0	3	11	3	7			21	1	Moneda Nacional	3.630.000
0	0	3	11	3	9					Otros Servicios	6.900.000
0	0	3	11	3	9			21		Gastos Corrientes	6.900.000
0	0	3	11	3	9			21	1	Moneda Nacional	6.900.000
0	0	3	11	4						Bienes de Uso	1.081.864.800
0	0	3	11	4	3					Maquinaria y Equipo	1.081.864.800
0	0	3	11	4	3			22		Gastos de Capital	1.081.864.800
0	0	3	11	4	3			22	1	Moneda Nacional	1.081.864.800
0	0	3	11	5						Transferencias	3.147.512.000
0	0	3	11	5	1					Transf. al Sector Privado para Financiar	54.000.000
0	0	3	11	5	1	6				Gastos Corrientes	54.000.000
0	0	3	11	5	1	6				Transf. para Activ. Científicas o Académicas	54.000.000
0	0	3	11	5	1	6		21		Gastos Corrientes	54.000.000
0	0	3	11	5	1	6		21	1	Moneda Nacional	54.000.000
0	0	3	11	5	6					Transferencias a Universidades Nacionales	147.012.000
0	0	3	11	5	6	1				Transferencias a Univ. Nac. p/financiar	147.012.000
0	0	3	11	5	6	1		21		Gastos Corrientes	147.012.000
0	0	3	11	5	6	1		21	1	Moneda Nacional	147.012.000
0	0	3	11	5	7					Transf. a Inst. Prov. y Mun. para Fin. Gastos Corrientes	2.801.900.000
0	0	3	11	5	7	1				Transferencias a Gobiernos Provinciales	1.724.100.000
0	0	3	11	5	7	1		21		Gastos Corrientes	1.724.100.000
0	0	3	11	5	7	1		21	1	Moneda Nacional	1.724.100.000
0	0	3	11	5	7	4				Transferencias a Instituciones de Enseñanza Provinciales	1.077.800.000
0	0	3	11	5	7	4		21		Gastos Corrientes	1.077.800.000
0	0	3	11	5	7	4		21	1	Moneda Nacional	1.077.800.000
0	0	3	11	5	8					Transf. a Inst. Prov. y Mun. para Financ. Gastos de Capital	144.600.000
0	0	3	11	5	8	1				Transferencias a Gobiernos Provinciales	600.000

M.E.y F.P.
447

H



DISTRIBUCIÓN DE LÍMITES DEL GASTO

ASIGNACIÓN DE CRÉDITOS DEL PROGRAMA 29

SUBPR	PROY	FIN	F.F.	INC	PPAL	PAR	SPAR	ECON	MON	DENOMINACION	IMPORTE
0	0	3	11	5	8	1		22		Gastos de Capital	600.000
0	0	3	11	5	8	1		22	1	Moneda Nacional	600.000
0	0	3	11	5	8	4				Transferencias a Instituciones de Enseñanza Provinciales	144.000.000
0	0	3	11	5	8	4		22		Gastos de Capital	144.000.000
0	0	3	11	5	8	4		22	1	Moneda Nacional	144.000.000
0	0	3	14							Transferencias Internas	185.000
0	0	3	14	3						Servicios No Personales	185.000
0	0	3	14	3	9					Otros Servicios	185.000
0	0	3	14	3	9			21		Gastos Corrientes	185.000
0	0	3	14	3	9			21	1	Moneda Nacional	185.000
0	0	3	22							Crédito Externo	55.283.223
0	0	3	22	1						Gastos en Personal	6.590.276
0	0	3	22	1	8					Personal contratado	6.590.276
0	0	3	22	1	8	7				Contratos especiales	6.590.276
0	0	3	22	1	8	7		21		Gastos Corrientes	6.590.276
0	0	3	22	1	8	7		21	1	Moneda Nacional	6.590.276
0	0	3	22	2						Bienes de Consumo	209.004
0	0	3	22	2				21		Gastos Corrientes	209.004
0	0	3	22	2				21	1	Moneda Nacional	209.004
0	0	3	22	3						Servicios No Personales	12.718.896
0	0	3	22	3	4					Servicios Técnicos y Profesionales	3.328.569
0	0	3	22	3	4			21		Gastos Corrientes	3.328.569
0	0	3	22	3	4			21	1	Moneda Nacional	3.328.569
0	0	3	22	3	5					Servicios Comerciales y Financieros	8.892.759
0	0	3	22	3	5			21		Gastos Corrientes	8.892.759
0	0	3	22	3	5			21	1	Moneda Nacional	8.892.759
0	0	3	22	3	7					Pasajes y Viáticos	497.568
0	0	3	22	3	7			21		Gastos Corrientes	497.568
0	0	3	22	3	7			21	1	Moneda Nacional	497.568
0	0	3	22	4						Bienes de Uso	86.800
0	0	3	22	4	3					Maquinaria y Equipo	86.800
0	0	3	22	4	3			22		Gastos de Capital	86.800
0	0	3	22	4	3			22	1	Moneda Nacional	86.800
0	0	3	22	5						Transferencias	35.678.247
0	0	3	22	5	7					Transf. a Inst. Prov. y Mun. para Fin. Gastos Corrientes	25.309.247
0	0	3	22	5	7	1				Transferencias a Gobiernos Provinciales	25.309.247
0	0	3	22	5	7	1		21		Gastos Corrientes	25.309.247
0	0	3	22	5	7	1		21	1	Moneda Nacional	25.309.247
0	0	3	22	5	8					Transf. a Inst. Prov. y Mun. para Financ.	10.369.000
0	0	3	22	5	8	1				Gastos de Capital	369.000
0	0	3	22	5	8	1		22		Transferencias a Gobiernos Provinciales	369.000
0	0	3	22	5	8	1		22	1	Moneda Nacional	369.000
0	0	3	22	5	8	4				Transferencias a Instituciones de Enseñanza Provinciales	10.000.000
0	0	3	22	5	8	4		22		Gastos de Capital	10.000.000

M.E.y F.P.
447

h



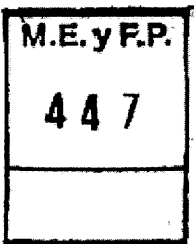
PLANILLA ANEXA AL

DISTRIBUCIÓN DE LÍMITES DEL GASTO

ASIGNACIÓN DE CRÉDITOS DEL PROGRAMA 29

SUBPR	PROY	FIN	F.F.	INC	PPAL	PAR	SPAR	ECON	MON	DENOMINACION	IMPORTE
0	0	3	22	5	8	4		22	1	Moneda Nacional	10.000.000
TOTAL											4.387.165.309

H





DETALLE DE TRANSFERENCIAS (PARTIDAS INDICATIVAS)

ASIGNACIÓN DE CRÉDITOS DEL PROGRAMA 29

SUBPR	PROY	ACTOBR	FIN	FUN	F.F.	INC	PPAL	PAR	SPAR	UGEO	DENOMINACION	IMPORTE
0	0	1									Dirección y Coordinación	49.500.000
0	0	1	3								SERVICIOS SOCIALES	49.500.000
0	0	1	3	4							Educación y Cultura	49.500.000
0	0	1	3	4	11						Tesoro Nacional	49.500.000
0	0	1	3	4	11	5					Transferencias	49.500.000
0	0	1	3	4	11	5	7				Transf. a Inst. Prov. y Mun. para Fin. Gastos Corrientes	49.500.000
0	0	1	3	4	11	5	7	1			Transferencias a Gobiernos Provinciales	49.500.000
0	0	1	3	4	11	5	7	1	3009		Otros Organismos Provinciales	49.500.000
0	0	1	3	4	11	5	7	1	3009	2	Ciudad Autónoma de Buenos Aires	1.485.000
0	0	1	3	4	11	5	7	1	3009	6	Provincia de Buenos Aires	14.850.000
0	0	1	3	4	11	5	7	1	3009	10	Provincia de Catamarca	990.000
0	0	1	3	4	11	5	7	1	3009	14	Provincia de Córdoba	2.970.000
0	0	1	3	4	11	5	7	1	3009	18	Provincia de Corrientes	1.485.000
0	0	1	3	4	11	5	7	1	3009	22	Provincia del Chaco	1.980.000
0	0	1	3	4	11	5	7	1	3009	26	Provincia del Chubut	990.000
0	0	1	3	4	11	5	7	1	3009	30	Provincia de Entre Ríos	2.475.000
0	0	1	3	4	11	5	7	1	3009	34	Provincia de Formosa	1.485.000
0	0	1	3	4	11	5	7	1	3009	38	Provincia de Jujuy	990.000
0	0	1	3	4	11	5	7	1	3009	42	Provincia de La Pampa	1.485.000
0	0	1	3	4	11	5	7	1	3009	46	Provincia de La Rioja	990.000
0	0	1	3	4	11	5	7	1	3009	50	Provincia de Mendoza	1.980.000
0	0	1	3	4	11	5	7	1	3009	54	Provincia de Misiones	1.485.000
0	0	1	3	4	11	5	7	1	3009	58	Provincia del Neuquén	990.000
0	0	1	3	4	11	5	7	1	3009	62	Provincia de Río Negro	990.000
0	0	1	3	4	11	5	7	1	3009	66	Provincia de Salta	1.980.000
0	0	1	3	4	11	5	7	1	3009	70	Provincia de San Juan	1.485.000
0	0	1	3	4	11	5	7	1	3009	74	Provincia de San Luis	990.000
0	0	1	3	4	11	5	7	1	3009	78	Provincia de Santa Cruz	495.000
0	0	1	3	4	11	5	7	1	3009	82	Provincia de Santa Fe	2.970.000
0	0	1	3	4	11	5	7	1	3009	86	Provincia de Santiago del Estero	1.485.000
0	0	1	3	4	11	5	7	1	3009	90	Provincia de Tucumán	1.980.000
0	0	1	3	4	11	5	7	1	3009	94	Provincia de Tierra del Fuego, Antártida e Islas del Atlántico Sur	495.000
0	0	5									Acciones Especiales	52.000.000
0	0	5	3								SERVICIOS SOCIALES	52.000.000
0	0	5	3	4							Educación y Cultura	52.000.000
0	0	5	3	4	11						Tesoro Nacional	52.000.000
0	0	5	3	4	11	5					Transferencias	52.000.000
0	0	5	3	4	11	5	1				Transf. al Sector Privado para Financiar Gastos Corrientes	24.000.000
0	0	5	3	4	11	5	1	6			Transf. para Activ. Científicas o Académicas	24.000.000
0	0	5	3	4	11	5	1	6	9999		Sin discriminar	24.000.000
0	0	5	3	4	11	5	1	6	9999	2	Ciudad Autónoma de Buenos Aires	24.000.000

M.E.y F.P.
447

h



DETALLE DE TRANSFERENCIAS (PARTIDAS INDICATIVAS)

ASIGNACIÓN DE CRÉDITOS DEL PROGRAMA 29

SUBPR	PROY	ACTOBR	FIN	FUN	F.F.	INC	PPAL	PAR	SPAR	UGEO	DENOMINACION	IMPORTE
0	0	5	3	4	11	5	7				Transf. a Inst. Prov. y Mun. para Fin. Gastos Corrientes	28.000.000
0	0	5	3	4	11	5	7	1			Transferencias a Gobiernos Provinciales	28.000.000
0	0	5	3	4	11	5	7	1	3009		Otros Organismos Provinciales	28.000.000
0	0	5	3	4	11	5	7	1	3009	2	Ciudad Autónoma de Buenos Aires	840.000
0	0	5	3	4	11	5	7	1	3009	6	Provincia de Buenos Aires	8.400.000
0	0	5	3	4	11	5	7	1	3009	10	Provincia de Catamarca	560.000
0	0	5	3	4	11	5	7	1	3009	14	Provincia de Córdoba	1.680.000
0	0	5	3	4	11	5	7	1	3009	18	Provincia de Corrientes	840.000
0	0	5	3	4	11	5	7	1	3009	22	Provincia del Chaco	1.120.000
0	0	5	3	4	11	5	7	1	3009	26	Provincia del Chubut	560.000
0	0	5	3	4	11	5	7	1	3009	30	Provincia de Entre Ríos	1.400.000
0	0	5	3	4	11	5	7	1	3009	34	Provincia de Formosa	840.000
0	0	5	3	4	11	5	7	1	3009	38	Provincia de Jujuy	560.000
0	0	5	3	4	11	5	7	1	3009	42	Provincia de La Pampa	840.000
0	0	5	3	4	11	5	7	1	3009	46	Provincia de La Rioja	560.000
0	0	5	3	4	11	5	7	1	3009	50	Provincia de Mendoza	1.120.000
0	0	5	3	4	11	5	7	1	3009	54	Provincia de Misiones	840.000
0	0	5	3	4	11	5	7	1	3009	58	Provincia del Neuquén	560.000
0	0	5	3	4	11	5	7	1	3009	62	Provincia de Río Negro	560.000
0	0	5	3	4	11	5	7	1	3009	66	Provincia de Salta	1.120.000
0	0	5	3	4	11	5	7	1	3009	70	Provincia de San Juan	840.000
0	0	5	3	4	11	5	7	1	3009	74	Provincia de San Luis	560.000
0	0	5	3	4	11	5	7	1	3009	78	Provincia de Santa Cruz	280.000
0	0	5	3	4	11	5	7	1	3009	82	Provincia de Santa Fe	1.680.000
0	0	5	3	4	11	5	7	1	3009	86	Provincia de Santiago del Estero	840.000
0	0	5	3	4	11	5	7	1	3009	90	Provincia de Tucumán	1.120.000
0	0	5	3	4	11	5	7	1	3009	94	Provincia de Tierra del Fuego, Antártida e Islas del Atlántico Sur	280.000
0	0	10									Gestión Curricular y Pedagógica en el Nivel Inicial	525.700.000
0	0	10	3								SERVICIOS SOCIALES	525.700.000
0	0	10	3	4							Educación y Cultura	525.700.000
0	0	10	3	4	11						Tesoro Nacional	525.700.000
0	0	10	3	4	11	5					Transferencias	525.700.000
0	0	10	3	4	11	5	1				Transf. al Sector Privado para Financiar Gastos Corrientes	6.000.000
0	0	10	3	4	11	5	1	6			Transf. para Activ. Científicas o Académicas	6.000.000
0	0	10	3	4	11	5	1	6	9999		Sin discriminar	6.000.000
0	0	10	3	4	11	5	1	6	9999	2	Ciudad Autónoma de Buenos Aires	6.000.000
0	0	10	3	4	11	5	7				Transf. a Inst. Prov. y Mun. para Fin. Gastos Corrientes	519.700.000
0	0	10	3	4	11	5	7	1			Transferencias a Gobiernos Provinciales	233.700.000
0	0	10	3	4	11	5	7	1	3009		Otros Organismos Provinciales	233.700.000
0	0	10	3	4	11	5	7	1	3009	2	Ciudad Autónoma de Buenos Aires	7.011.000
0	0	10	3	4	11	5	7	1	3009	6	Provincia de Buenos Aires	70.110.000
0	0	10	3	4	11	5	7	1	3009	10	Provincia de Catamarca	4.674.000
0	0	10	3	4	11	5	7	1	3009	14	Provincia de Córdoba	14.022.000
0	0	10	3	4	11	5	7	1	3009	18	Provincia de Corrientes	7.011.000
0	0	10	3	4	11	5	7	1	3009	22	Provincia del Chaco	9.348.000
0	0	10	3	4	11	5	7	1	3009	26	Provincia del Chubut	4.674.000

M.E.y F.P.
447

H



DETALLE DE TRANSFERENCIAS (PARTIDAS INDICATIVAS)

ASIGNACIÓN DE CRÉDITOS DEL PROGRAMA 29

SUBPR	PROY	ACTOBR	FIN	FUN	F.F.	INC	PPAL	PAR	SPAR	UGEO	DENOMINACION	IMPORTE
0	0	10	3	4	11	5	7	1	3009	30	Provincia de Entre Ríos	11.685.000
0	0	10	3	4	11	5	7	1	3009	34	Provincia de Formosa	7.011.000
0	0	10	3	4	11	5	7	1	3009	38	Provincia de Jujuy	4.674.000
0	0	10	3	4	11	5	7	1	3009	42	Provincia de La Pampa	7.011.000
0	0	10	3	4	11	5	7	1	3009	46	Provincia de La Rioja	4.674.000
0	0	10	3	4	11	5	7	1	3009	50	Provincia de Mendoza	9.348.000
0	0	10	3	4	11	5	7	1	3009	54	Provincia de Misiones	7.011.000
0	0	10	3	4	11	5	7	1	3009	58	Provincia del Neuquén	4.674.000
0	0	10	3	4	11	5	7	1	3009	62	Provincia de Río Negro	4.674.000
0	0	10	3	4	11	5	7	1	3009	66	Provincia de Salta	9.348.000
0	0	10	3	4	11	5	7	1	3009	70	Provincia de San Juan	7.011.000
0	0	10	3	4	11	5	7	1	3009	74	Provincia de San Luis	4.674.000
0	0	10	3	4	11	5	7	1	3009	78	Provincia de Santa Cruz	2.337.000
0	0	10	3	4	11	5	7	1	3009	82	Provincia de Santa Fe	14.022.000
0	0	10	3	4	11	5	7	1	3009	86	Provincia de Santiago del Estero	7.011.000
0	0	10	3	4	11	5	7	1	3009	90	Provincia de Tucumán	9.348.000
0	0	10	3	4	11	5	7	1	3009	94	Provincia de Tierra del Fuego, Antártida e Islas del Atlántico Sur	2.337.000
0	0	10	3	4	11	5	7	4			Transferencias a Instituciones de Enseñanza Provinciales	286.000.000
0	0	10	3	4	11	5	7	4	3119		Educación sin discriminar	286.000.000
0	0	10	3	4	11	5	7	4	3119	2	Ciudad Autónoma de Buenos Aires	8.580.000
0	0	10	3	4	11	5	7	4	3119	6	Provincia de Buenos Aires	85.800.000
0	0	10	3	4	11	5	7	4	3119	10	Provincia de Catamarca	5.720.000
0	0	10	3	4	11	5	7	4	3119	14	Provincia de Córdoba	17.160.000
0	0	10	3	4	11	5	7	4	3119	18	Provincia de Corrientes	8.580.000
0	0	10	3	4	11	5	7	4	3119	22	Provincia del Chaco	11.440.000
0	0	10	3	4	11	5	7	4	3119	26	Provincia del Chubut	5.720.000
0	0	10	3	4	11	5	7	4	3119	30	Provincia de Entre Ríos	14.300.000
0	0	10	3	4	11	5	7	4	3119	34	Provincia de Formosa	8.580.000
0	0	10	3	4	11	5	7	4	3119	38	Provincia de Jujuy	5.720.000
0	0	10	3	4	11	5	7	4	3119	42	Provincia de La Pampa	8.580.000
0	0	10	3	4	11	5	7	4	3119	46	Provincia de La Rioja	5.720.000
0	0	10	3	4	11	5	7	4	3119	50	Provincia de Mendoza	11.440.000
0	0	10	3	4	11	5	7	4	3119	54	Provincia de Misiones	8.580.000
0	0	10	3	4	11	5	7	4	3119	58	Provincia del Neuquén	5.720.000
0	0	10	3	4	11	5	7	4	3119	62	Provincia de Río Negro	5.720.000
0	0	10	3	4	11	5	7	4	3119	66	Provincia de Salta	11.440.000
0	0	10	3	4	11	5	7	4	3119	70	Provincia de San Juan	8.580.000
0	0	10	3	4	11	5	7	4	3119	74	Provincia de San Luis	5.720.000
0	0	10	3	4	11	5	7	4	3119	78	Provincia de Santa Cruz	2.860.000
0	0	10	3	4	11	5	7	4	3119	82	Provincia de Santa Fe	17.160.000
0	0	10	3	4	11	5	7	4	3119	86	Provincia de Santiago del Estero	8.580.000
0	0	10	3	4	11	5	7	4	3119	90	Provincia de Tucumán	11.440.000
0	0	10	3	4	11	5	7	4	3119	94	Provincia de Tierra del Fuego, Antártida e Islas del Atlántico Sur	2.860.000
0	0	11									Gestión Curricular y Pedagógica en el Nivel Secundario	887.512.000
0	0	11	3								SERVICIOS SOCIALES	887.512.000
0	0	11	3	4							Educación y Cultura	887.512.000
0	0	11	3	4	11						Tesoro Nacional	887.512.000
0	0	11	3	4	11	5					Transferencias	887.512.000
0	0	11	3	4	11	5	1				Transf. al Sector Privado para Financiar Gastos Corrientes	6.000.000

M.E.y F.P.
447

11



DETALLE DE TRANSFERENCIAS (PARTIDAS INDICATIVAS)

ASIGNACIÓN DE CRÉDITOS DEL PROGRAMA 29

SUBPR	PROY	ACTOBR	FIN	FUN	F.F.	INC	PAL	PAR	SPAR	UGEO	DENOMINACION	IMPORTE
0	0	11	3	4	11	5	1	6			Transf.para Activ. Cientificas o Académicas	6.000.000
0	0	11	3	4	11	5	1	6	9999		Sin discriminar	6.000.000
0	0	11	3	4	11	5	1	6	9999	2	Ciudad Autónoma de Buenos Aires	6.000.000
0	0	11	3	4	11	5	6				Transferencias a Universidades Nacionales	147.012.000
0	0	11	3	4	11	5	6	1			Transferencias a Univ. Nac. p/financiar Gastos Corrientes	147.012.000
0	0	11	3	4	11	5	6	1	848		Universidades sin Discriminar	147.012.000
0	0	11	3	4	11	5	6	1	848	2	Ciudad Autónoma de Buenos Aires	147.012.000
0	0	11	3	4	11	5	7				Transf. a Inst. Prov. y Mun. para Fin. Gastos Corrientes	647.500.000
0	0	11	3	4	11	5	7	1			Transferencias a Gobiernos Provinciales	310.000.000
0	0	11	3	4	11	5	7	1	3009		Otros Organismos Provinciales	310.000.000
0	0	11	3	4	11	5	7	1	3009	2	Ciudad Autónoma de Buenos Aires	9.300.000
0	0	11	3	4	11	5	7	1	3009	6	Provincia de Buenos Aires	93.000.000
0	0	11	3	4	11	5	7	1	3009	10	Provincia de Catamarca	6.200.000
0	0	11	3	4	11	5	7	1	3009	14	Provincia de Córdoba	18.600.000
0	0	11	3	4	11	5	7	1	3009	18	Provincia de Corrientes	9.300.000
0	0	11	3	4	11	5	7	1	3009	22	Provincia del Chaco	12.400.000
0	0	11	3	4	11	5	7	1	3009	26	Provincia del Chubut	6.200.000
0	0	11	3	4	11	5	7	1	3009	30	Provincia de Entre Ríos	15.500.000
0	0	11	3	4	11	5	7	1	3009	34	Provincia de Formosa	9.300.000
0	0	11	3	4	11	5	7	1	3009	38	Provincia de Jujuy	6.200.000
0	0	11	3	4	11	5	7	1	3009	42	Provincia de La Pampa	9.300.000
0	0	11	3	4	11	5	7	1	3009	46	Provincia de La Rioja	6.200.000
0	0	11	3	4	11	5	7	1	3009	50	Provincia de Mendoza	12.400.000
0	0	11	3	4	11	5	7	1	3009	54	Provincia de Misiones	9.300.000
0	0	11	3	4	11	5	7	1	3009	58	Provincia del Neuquén	6.200.000
0	0	11	3	4	11	5	7	1	3009	62	Provincia de Río Negro	6.200.000
0	0	11	3	4	11	5	7	1	3009	66	Provincia de Salta	12.400.000
0	0	11	3	4	11	5	7	1	3009	70	Provincia de San Juan	9.300.000
0	0	11	3	4	11	5	7	1	3009	74	Provincia de San Luis	6.200.000
0	0	11	3	4	11	5	7	1	3009	78	Provincia de Santa Cruz	3.100.000
0	0	11	3	4	11	5	7	1	3009	82	Provincia de Santa Fe	18.600.000
0	0	11	3	4	11	5	7	1	3009	86	Provincia de Santiago del Estero	9.300.000
0	0	11	3	4	11	5	7	1	3009	90	Provincia de Tucumán	12.400.000
0	0	11	3	4	11	5	7	1	3009	94	Provincia de Tierra del Fuego, Antártida e Islas del Atlántico Sur	3.100.000
0	0	11	3	4	11	5	7	4			Transferencias a Instituciones de Enseñanza Provinciales	337.500.000
0	0	11	3	4	11	5	7	4	3119		Educación sin discriminar	337.500.000
0	0	11	3	4	11	5	7	4	3119	2	Ciudad Autónoma de Buenos Aires	10.125.000
0	0	11	3	4	11	5	7	4	3119	6	Provincia de Buenos Aires	101.250.000
0	0	11	3	4	11	5	7	4	3119	10	Provincia de Catamarca	6.750.000
0	0	11	3	4	11	5	7	4	3119	14	Provincia de Córdoba	20.250.000
0	0	11	3	4	11	5	7	4	3119	18	Provincia de Corrientes	10.125.000
0	0	11	3	4	11	5	7	4	3119	22	Provincia del Chaco	13.500.000
0	0	11	3	4	11	5	7	4	3119	26	Provincia del Chubut	6.750.000
0	0	11	3	4	11	5	7	4	3119	30	Provincia de Entre Ríos	16.875.000
0	0	11	3	4	11	5	7	4	3119	34	Provincia de Formosa	10.125.000
0	0	11	3	4	11	5	7	4	3119	38	Provincia de Jujuy	6.750.000
0	0	11	3	4	11	5	7	4	3119	42	Provincia de La Pampa	10.125.000
0	0	11	3	4	11	5	7	4	3119	46	Provincia de La Rioja	6.750.000
0	0	11	3	4	11	5	7	4	3119	50	Provincia de Mendoza	13.500.000
0	0	11	3	4	11	5	7	4	3119	54	Provincia de Misiones	10.125.000
0	0	11	3	4	11	5	7	4	3119	58	Provincia del Neuquén	6.750.000
0	0	11	3	4	11	5	7	4	3119	62	Provincia de Río Negro	6.750.000

M.E.y F.P.
447

H



DETALLE DE TRANSFERENCIAS (PARTIDAS INDICATIVAS)

ASIGNACIÓN DE CRÉDITOS DEL PROGRAMA 29

SUBPR	PROY	ACTOBR	FIN	FUN	F.F.	INC	PPAL	PAR	SPAR	UGEO	DENOMINACION	IMPORTE
0	0	11	3	4	11	5	7	4	3119	66	Provincia de Salta	13.500.000
0	0	11	3	4	11	5	7	4	3119	70	Provincia de San Juan	10.125.000
0	0	11	3	4	11	5	7	4	3119	74	Provincia de San Luis	6.750.000
0	0	11	3	4	11	5	7	4	3119	78	Provincia de Santa Cruz	3.375.000
0	0	11	3	4	11	5	7	4	3119	82	Provincia de Santa Fe	20.250.000
0	0	11	3	4	11	5	7	4	3119	86	Provincia de Santiago del Estero	10.125.000
0	0	11	3	4	11	5	7	4	3119	90	Provincia de Tucumán	13.500.000
0	0	11	3	4	11	5	7	4	3119	94	Provincia de Tierra del Fuego, Antártida e Islas del Atlántico Sur	3.375.000
0	0	11	3	4	11	5	8				Transf. a Inst. Prov. y Mun. para Financ. Gastos de Capital	87.000.000
0	0	11	3	4	11	5	8	4			Transferencias a Instituciones de Enseñanza Provinciales	87.000.000
0	0	11	3	4	11	5	8	4	3119		Educación sin discriminar	87.000.000
0	0	11	3	4	11	5	8	4	3119	2	Ciudad Autónoma de Buenos Aires	2.610.000
0	0	11	3	4	11	5	8	4	3119	6	Provincia de Buenos Aires	26.100.000
0	0	11	3	4	11	5	8	4	3119	10	Provincia de Catamarca	1.740.000
0	0	11	3	4	11	5	8	4	3119	14	Provincia de Córdoba	5.220.000
0	0	11	3	4	11	5	8	4	3119	18	Provincia de Corrientes	2.610.000
0	0	11	3	4	11	5	8	4	3119	22	Provincia del Chaco	3.480.000
0	0	11	3	4	11	5	8	4	3119	26	Provincia del Chubut	1.740.000
0	0	11	3	4	11	5	8	4	3119	30	Provincia de Entre Ríos	4.350.000
0	0	11	3	4	11	5	8	4	3119	34	Provincia de Formosa	2.610.000
0	0	11	3	4	11	5	8	4	3119	38	Provincia de Jujuy	1.740.000
0	0	11	3	4	11	5	8	4	3119	42	Provincia de La Pampa	2.610.000
0	0	11	3	4	11	5	8	4	3119	46	Provincia de La Rioja	1.740.000
0	0	11	3	4	11	5	8	4	3119	50	Provincia de Mendoza	3.480.000
0	0	11	3	4	11	5	8	4	3119	54	Provincia de Misiones	2.610.000
0	0	11	3	4	11	5	8	4	3119	58	Provincia del Neuquén	1.740.000
0	0	11	3	4	11	5	8	4	3119	62	Provincia de Río Negro	1.740.000
0	0	11	3	4	11	5	8	4	3119	66	Provincia de Salta	3.480.000
0	0	11	3	4	11	5	8	4	3119	70	Provincia de San Juan	2.610.000
0	0	11	3	4	11	5	8	4	3119	74	Provincia de San Luis	1.740.000
0	0	11	3	4	11	5	8	4	3119	78	Provincia de Santa Cruz	870.000
0	0	11	3	4	11	5	8	4	3119	82	Provincia de Santa Fe	5.220.000
0	0	11	3	4	11	5	8	4	3119	86	Provincia de Santiago del Estero	2.610.000
0	0	11	3	4	11	5	8	4	3119	90	Provincia de Tucumán	3.480.000
0	0	11	3	4	11	5	8	4	3119	94	Provincia de Tierra del Fuego, Antártida e Islas del Atlántico Sur	870.000
0	0	12									Gestión Curricular y Pedagógica en Otras Modalidades de la Educación	74.000.000
0	0	12	3								SERVICIOS SOCIALES	74.000.000
0	0	12	3	4							Educación y Cultura	74.000.000
0	0	12	3	4	11						Tesoro Nacional	74.000.000
0	0	12	3	4	11	5					Transferencias	74.000.000
0	0	12	3	4	11	5	1				Transf. al Sector Privado para Financiar Gastos Corrientes	6.000.000
0	0	12	3	4	11	5	1	6			Transf. para Activ. Científicas o Académicas	6.000.000
0	0	12	3	4	11	5	1	6	9999		Sin discriminar	6.000.000
0	0	12	3	4	11	5	1	6	9999	2	Ciudad Autónoma de Buenos Aires	6.000.000
0	0	12	3	4	11	5	7				Transf. a Inst. Prov. y Mun. para Fin. Gastos Corrientes	43.000.000
0	0	12	3	4	11	5	7	1			Transferencias a Gobiernos Provinciales	13.000.000

M.E. y F.P.
447

H



DETALLE DE TRANSFERENCIAS (PARTIDAS INDICATIVAS)

ASIGNACIÓN DE CRÉDITOS DEL PROGRAMA 29

SUBPR	PROY	ACTOBR	FIN	FUN	F.F.	INC	PPAL	PAR	SPAR	UGEO	DENOMINACION	IMPORTE
0	0	12	3	4	11	5	7	1	3009		Otros Organismos Provinciales	13.000.000
0	0	12	3	4	11	5	7	1	3009	2	Ciudad Autónoma de Buenos Aires	390.000
0	0	12	3	4	11	5	7	1	3009	6	Provincia de Buenos Aires	3.900.000
0	0	12	3	4	11	5	7	1	3009	10	Provincia de Catamarca	260.000
0	0	12	3	4	11	5	7	1	3009	14	Provincia de Córdoba	780.000
0	0	12	3	4	11	5	7	1	3009	18	Provincia de Corrientes	390.000
0	0	12	3	4	11	5	7	1	3009	22	Provincia del Chaco	520.000
0	0	12	3	4	11	5	7	1	3009	26	Provincia del Chubut	260.000
0	0	12	3	4	11	5	7	1	3009	30	Provincia de Entre Ríos	650.000
0	0	12	3	4	11	5	7	1	3009	34	Provincia de Formosa	390.000
0	0	12	3	4	11	5	7	1	3009	38	Provincia de Jujuy	260.000
0	0	12	3	4	11	5	7	1	3009	42	Provincia de La Pampa	390.000
0	0	12	3	4	11	5	7	1	3009	46	Provincia de La Rioja	260.000
0	0	12	3	4	11	5	7	1	3009	50	Provincia de Mendoza	520.000
0	0	12	3	4	11	5	7	1	3009	54	Provincia de Misiones	390.000
0	0	12	3	4	11	5	7	1	3009	58	Provincia del Neuquén	260.000
0	0	12	3	4	11	5	7	1	3009	62	Provincia de Río Negro	260.000
0	0	12	3	4	11	5	7	1	3009	66	Provincia de Salta	520.000
0	0	12	3	4	11	5	7	1	3009	70	Provincia de San Juan	390.000
0	0	12	3	4	11	5	7	1	3009	74	Provincia de San Luis	260.000
0	0	12	3	4	11	5	7	1	3009	78	Provincia de Santa Cruz	130.000
0	0	12	3	4	11	5	7	1	3009	82	Provincia de Santa Fe	780.000
0	0	12	3	4	11	5	7	1	3009	86	Provincia de Santiago del Estero	390.000
0	0	12	3	4	11	5	7	1	3009	90	Provincia de Tucumán	520.000
0	0	12	3	4	11	5	7	1	3009	94	Provincia de Tierra del Fuego, Antártida e Islas del Atlántico Sur	130.000
0	0	12	3	4	11	5	7	4			Transferencias a Instituciones de Enseñanza Provinciales	30.000.000
0	0	12	3	4	11	5	7	4	3119		Educación sin discriminar	30.000.000
0	0	12	3	4	11	5	7	4	3119	2	Ciudad Autónoma de Buenos Aires	900.000
0	0	12	3	4	11	5	7	4	3119	6	Provincia de Buenos Aires	9.000.000
0	0	12	3	4	11	5	7	4	3119	10	Provincia de Catamarca	600.000
0	0	12	3	4	11	5	7	4	3119	14	Provincia de Córdoba	1.800.000
0	0	12	3	4	11	5	7	4	3119	18	Provincia de Corrientes	900.000
0	0	12	3	4	11	5	7	4	3119	22	Provincia del Chaco	1.200.000
0	0	12	3	4	11	5	7	4	3119	26	Provincia del Chubut	600.000
0	0	12	3	4	11	5	7	4	3119	30	Provincia de Entre Ríos	1.500.000
0	0	12	3	4	11	5	7	4	3119	34	Provincia de Formosa	900.000
0	0	12	3	4	11	5	7	4	3119	38	Provincia de Jujuy	600.000
0	0	12	3	4	11	5	7	4	3119	42	Provincia de La Pampa	900.000
0	0	12	3	4	11	5	7	4	3119	46	Provincia de La Rioja	600.000
0	0	12	3	4	11	5	7	4	3119	50	Provincia de Mendoza	1.200.000
0	0	12	3	4	11	5	7	4	3119	54	Provincia de Misiones	900.000
0	0	12	3	4	11	5	7	4	3119	58	Provincia del Neuquén	600.000
0	0	12	3	4	11	5	7	4	3119	62	Provincia de Río Negro	600.000
0	0	12	3	4	11	5	7	4	3119	66	Provincia de Salta	1.200.000
0	0	12	3	4	11	5	7	4	3119	70	Provincia de San Juan	900.000
0	0	12	3	4	11	5	7	4	3119	74	Provincia de San Luis	600.000
0	0	12	3	4	11	5	7	4	3119	78	Provincia de Santa Cruz	300.000
0	0	12	3	4	11	5	7	4	3119	82	Provincia de Santa Fe	1.800.000
0	0	12	3	4	11	5	7	4	3119	86	Provincia de Santiago del Estero	900.000
0	0	12	3	4	11	5	7	4	3119	90	Provincia de Tucumán	1.200.000
0	0	12	3	4	11	5	7	4	3119	94	Provincia de Tierra del Fuego, Antártida e Islas del Atlántico Sur	300.000
0	0	12	3	4	11	5	8				Transf. a Inst. Prov. y Mun. para Financ. Gastos de Capital	25.000.000
0	0	12	3	4	11	5	8	4			Transferencias a Instituciones de Enseñanza Provinciales	25.000.000
0	0	12	3	4	11	5	8	4	3119		Educación sin discriminar	25.000.000

M.E.y F.P.
447

H



DETALLE DE TRANSFERENCIAS (PARTIDAS INDICATIVAS)

ASIGNACIÓN DE CRÉDITOS DEL PROGRAMA 29

SUBPR	PROY	ACTOBR	FIN	FUN	F.F.	INC	PPAL	PAR	SPAR	UGEO	DENOMINACION	IMPORTE
0	0	12	3	4	11	5	8	4	3119	2	Ciudad Autónoma de Buenos Aires	750.000
0	0	12	3	4	11	5	8	4	3119	6	Provincia de Buenos Aires	7.500.000
0	0	12	3	4	11	5	8	4	3119	10	Provincia de Catamarca	500.000
0	0	12	3	4	11	5	8	4	3119	14	Provincia de Córdoba	1.500.000
0	0	12	3	4	11	5	8	4	3119	18	Provincia de Corrientes	750.000
0	0	12	3	4	11	5	8	4	3119	22	Provincia del Chaco	1.000.000
0	0	12	3	4	11	5	8	4	3119	26	Provincia del Chubut	500.000
0	0	12	3	4	11	5	8	4	3119	30	Provincia de Entre Ríos	1.250.000
0	0	12	3	4	11	5	8	4	3119	34	Provincia de Formosa	750.000
0	0	12	3	4	11	5	8	4	3119	38	Provincia de Jujuy	500.000
0	0	12	3	4	11	5	8	4	3119	42	Provincia de La Pampa	750.000
0	0	12	3	4	11	5	8	4	3119	46	Provincia de La Rioja	500.000
0	0	12	3	4	11	5	8	4	3119	50	Provincia de Mendoza	1.000.000
0	0	12	3	4	11	5	8	4	3119	54	Provincia de Misiones	750.000
0	0	12	3	4	11	5	8	4	3119	58	Provincia del Neuquén	500.000
0	0	12	3	4	11	5	8	4	3119	62	Provincia de Río Negro	500.000
0	0	12	3	4	11	5	8	4	3119	66	Provincia de Salta	1.000.000
0	0	12	3	4	11	5	8	4	3119	70	Provincia de San Juan	750.000
0	0	12	3	4	11	5	8	4	3119	74	Provincia de San Luis	500.000
0	0	12	3	4	11	5	8	4	3119	78	Provincia de Santa Cruz	250.000
0	0	12	3	4	11	5	8	4	3119	82	Provincia de Santa Fe	1.500.000
0	0	12	3	4	11	5	8	4	3119	86	Provincia de Santiago del Estero	750.000
0	0	12	3	4	11	5	8	4	3119	90	Provincia de Tucumán	1.000.000
0	0	12	3	4	11	5	8	4	3119	94	Provincia de Tierra del Fuego, Antártida e Islas del Atlántico Sur	250.000
0	0	13									Acciones en Educación para Adultos	571.360.000
0	0	13	3								SERVICIOS SOCIALES	571.360.000
0	0	13	3	4							Educación y Cultura	571.360.000
0	0	13	3	4	11						Tesoro Nacional	571.360.000
0	0	13	3	4	11	5					Transferencias	571.360.000
0	0	13	3	4	11	5	1				Transf. al Sector Privado para Financiar Gastos Corrientes	6.000.000
0	0	13	3	4	11	5	1	6			Transf. para Activ. Científicas o Académicas	6.000.000
0	0	13	3	4	11	5	1	6	9999		Sin discriminar	6.000.000
0	0	13	3	4	11	5	1	6	9999	2	Ciudad Autónoma de Buenos Aires	6.000.000
0	0	13	3	4	11	5	7				Transf. a Inst. Prov. y Mun. para Fin. Gastos Corrientes	565.360.000
0	0	13	3	4	11	5	7	1			Transferencias a Gobiernos Provinciales	551.360.000
0	0	13	3	4	11	5	7	1	3009		Otros Organismos Provinciales	551.360.000
0	0	13	3	4	11	5	7	1	3009	2	Ciudad Autónoma de Buenos Aires	16.540.800
0	0	13	3	4	11	5	7	1	3009	6	Provincia de Buenos Aires	165.408.000
0	0	13	3	4	11	5	7	1	3009	10	Provincia de Catamarca	11.027.200
0	0	13	3	4	11	5	7	1	3009	14	Provincia de Córdoba	33.081.600
0	0	13	3	4	11	5	7	1	3009	18	Provincia de Corrientes	16.540.800
0	0	13	3	4	11	5	7	1	3009	22	Provincia del Chaco	22.054.400
0	0	13	3	4	11	5	7	1	3009	26	Provincia del Chubut	11.027.200
0	0	13	3	4	11	5	7	1	3009	30	Provincia de Entre Ríos	27.568.000
0	0	13	3	4	11	5	7	1	3009	34	Provincia de Formosa	16.540.800
0	0	13	3	4	11	5	7	1	3009	38	Provincia de Jujuy	11.027.200
0	0	13	3	4	11	5	7	1	3009	42	Provincia de La Pampa	16.540.800
0	0	13	3	4	11	5	7	1	3009	46	Provincia de La Rioja	11.027.200
0	0	13	3	4	11	5	7	1	3009	50	Provincia de Mendoza	22.054.400

M.E. y F.P.
447

H



DETALLE DE TRANSFERENCIAS (PARTIDAS INDICATIVAS)

ASIGNACIÓN DE CRÉDITOS DEL PROGRAMA 29

SUBPR	PROY	ACTOBR	FIN	FUN	F.F.	INC	PPAL	PAR	SPAR	UGEO	DENOMINACION	IMPORTE
0	0	13	3	4	11	5	7	1	3009	54	Provincia de Misiones	16.540.800
0	0	13	3	4	11	5	7	1	3009	58	Provincia del Neuquén	11.027.200
0	0	13	3	4	11	5	7	1	3009	62	Provincia de Río Negro	11.027.200
0	0	13	3	4	11	5	7	1	3009	66	Provincia de Salta	22.054.400
0	0	13	3	4	11	5	7	1	3009	70	Provincia de San Juan	16.540.800
0	0	13	3	4	11	5	7	1	3009	74	Provincia de San Luis	11.027.200
0	0	13	3	4	11	5	7	1	3009	78	Provincia de Santa Cruz	5.513.600
0	0	13	3	4	11	5	7	1	3009	82	Provincia de Santa Fe	33.081.600
0	0	13	3	4	11	5	7	1	3009	86	Provincia de Santiago del Estero	16.540.800
0	0	13	3	4	11	5	7	1	3009	90	Provincia de Tucumán	22.054.400
0	0	13	3	4	11	5	7	1	3009	94	Provincia de Tierra del Fuego, Antártida e Islas del Atlántico Sur	5.513.600
0	0	13	3	4	11	5	7	4			Transferencias a Instituciones de Enseñanza Provinciales	14.000.000
0	0	13	3	4	11	5	7	4	3119		Educación sin discriminar	14.000.000
0	0	13	3	4	11	5	7	4	3119	2	Ciudad Autónoma de Buenos Aires	420.000
0	0	13	3	4	11	5	7	4	3119	6	Provincia de Buenos Aires	4.200.000
0	0	13	3	4	11	5	7	4	3119	10	Provincia de Catamarca	280.000
0	0	13	3	4	11	5	7	4	3119	14	Provincia de Córdoba	840.000
0	0	13	3	4	11	5	7	4	3119	18	Provincia de Corrientes	420.000
0	0	13	3	4	11	5	7	4	3119	22	Provincia del Chaco	560.000
0	0	13	3	4	11	5	7	4	3119	26	Provincia del Chubut	280.000
0	0	13	3	4	11	5	7	4	3119	30	Provincia de Entre Ríos	700.000
0	0	13	3	4	11	5	7	4	3119	34	Provincia de Formosa	420.000
0	0	13	3	4	11	5	7	4	3119	38	Provincia de Jujuy	280.000
0	0	13	3	4	11	5	7	4	3119	42	Provincia de La Pampa	420.000
0	0	13	3	4	11	5	7	4	3119	46	Provincia de La Rioja	280.000
0	0	13	3	4	11	5	7	4	3119	50	Provincia de Mendoza	560.000
0	0	13	3	4	11	5	7	4	3119	54	Provincia de Misiones	420.000
0	0	13	3	4	11	5	7	4	3119	58	Provincia del Neuquén	280.000
0	0	13	3	4	11	5	7	4	3119	62	Provincia de Río Negro	280.000
0	0	13	3	4	11	5	7	4	3119	66	Provincia de Salta	560.000
0	0	13	3	4	11	5	7	4	3119	70	Provincia de San Juan	420.000
0	0	13	3	4	11	5	7	4	3119	74	Provincia de San Luis	280.000
0	0	13	3	4	11	5	7	4	3119	78	Provincia de Santa Cruz	140.000
0	0	13	3	4	11	5	7	4	3119	82	Provincia de Santa Fe	840.000
0	0	13	3	4	11	5	7	4	3119	86	Provincia de Santiago del Estero	420.000
0	0	13	3	4	11	5	7	4	3119	90	Provincia de Tucumán	560.000
0	0	13	3	4	11	5	7	4	3119	94	Provincia de Tierra del Fuego, Antártida e Islas del Atlántico Sur	140.000
0	0	15									Gestión Curricular y Pedagógica en el Nivel Primario	985.600.000
0	0	15	3								SERVICIOS SOCIALES	985.600.000
0	0	15	3	4							Educación y Cultura	985.600.000
0	0	15	3	4	11						Tesoro Nacional	985.600.000
0	0	15	3	4	11	5					Transferencias	985.600.000
0	0	15	3	4	11	5	1				Transf. al Sector Privado para Financiar Gastos Corrientes	6.000.000
0	0	15	3	4	11	5	1	6			Transf. para Activ. Científicas o Académicas	6.000.000
0	0	15	3	4	11	5	1	6	9999		Sin discriminar	6.000.000
0	0	15	3	4	11	5	1	6	9999	2	Ciudad Autónoma de Buenos Aires	6.000.000
0	0	15	3	4	11	5	7				Transf. a Inst. Prov. y Mun. para Fin. Gastos Corrientes	947.000.000

M.E. y F.P.
447

H



DETALLE DE TRANSFERENCIAS (PARTIDAS INDICATIVAS)

ASIGNACIÓN DE CRÉDITOS DEL PROGRAMA 29

SUBPR	PROY	ACTOBR	FIN	FUN	F.F.	INC	PPAL	PAR	SPAR	UGEO	DENOMINACION	IMPORTE
0	0	15	3	4	11	5	7	1			Transferencias a Gobiernos Provinciales	536.700.000
0	0	15	3	4	11	5	7	1	3009		Otros Organismos Provinciales	536.700.000
0	0	15	3	4	11	5	7	1	3009	2	Ciudad Autónoma de Buenos Aires	16.101.000
0	0	15	3	4	11	5	7	1	3009	6	Provincia de Buenos Aires	161.010.000
0	0	15	3	4	11	5	7	1	3009	10	Provincia de Catamarca	10.734.000
0	0	15	3	4	11	5	7	1	3009	14	Provincia de Córdoba	32.202.000
0	0	15	3	4	11	5	7	1	3009	18	Provincia de Corrientes	16.101.000
0	0	15	3	4	11	5	7	1	3009	22	Provincia del Chaco	21.468.000
0	0	15	3	4	11	5	7	1	3009	26	Provincia del Chubut	10.734.000
0	0	15	3	4	11	5	7	1	3009	30	Provincia de Entre Ríos	26.835.000
0	0	15	3	4	11	5	7	1	3009	34	Provincia de Formosa	16.101.000
0	0	15	3	4	11	5	7	1	3009	38	Provincia de Jujuy	10.734.000
0	0	15	3	4	11	5	7	1	3009	42	Provincia de La Pampa	16.101.000
0	0	15	3	4	11	5	7	1	3009	46	Provincia de La Rioja	10.734.000
0	0	15	3	4	11	5	7	1	3009	50	Provincia de Mendoza	21.468.000
0	0	15	3	4	11	5	7	1	3009	54	Provincia de Misiones	16.101.000
0	0	15	3	4	11	5	7	1	3009	58	Provincia del Neuquén	10.734.000
0	0	15	3	4	11	5	7	1	3009	62	Provincia de Río Negro	10.734.000
0	0	15	3	4	11	5	7	1	3009	66	Provincia de Salta	21.468.000
0	0	15	3	4	11	5	7	1	3009	70	Provincia de San Juan	16.101.000
0	0	15	3	4	11	5	7	1	3009	74	Provincia de San Luis	10.734.000
0	0	15	3	4	11	5	7	1	3009	78	Provincia de Santa Cruz	5.367.000
0	0	15	3	4	11	5	7	1	3009	82	Provincia de Santa Fe	32.202.000
0	0	15	3	4	11	5	7	1	3009	86	Provincia de Santiago del Estero	16.101.000
0	0	15	3	4	11	5	7	1	3009	90	Provincia de Tucumán	21.468.000
0	0	15	3	4	11	5	7	1	3009	94	Provincia de Tierra del Fuego, Antártida e Islas del Atlántico Sur	5.367.000
0	0	15	3	4	11	5	7	4			Transferencias a Instituciones de Enseñanza Provinciales	410.300.000
0	0	15	3	4	11	5	7	4	3119		Educación sin discriminar	410.300.000
0	0	15	3	4	11	5	7	4	3119	2	Ciudad Autónoma de Buenos Aires	12.300.000
0	0	15	3	4	11	5	7	4	3119	6	Provincia de Buenos Aires	123.000.000
0	0	15	3	4	11	5	7	4	3119	10	Provincia de Catamarca	8.200.000
0	0	15	3	4	11	5	7	4	3119	14	Provincia de Córdoba	24.600.000
0	0	15	3	4	11	5	7	4	3119	18	Provincia de Corrientes	12.300.000
0	0	15	3	4	11	5	7	4	3119	22	Provincia del Chaco	16.400.000
0	0	15	3	4	11	5	7	4	3119	26	Provincia del Chubut	8.200.000
0	0	15	3	4	11	5	7	4	3119	30	Provincia de Entre Ríos	20.500.000
0	0	15	3	4	11	5	7	4	3119	34	Provincia de Formosa	12.600.000
0	0	15	3	4	11	5	7	4	3119	38	Provincia de Jujuy	8.200.000
0	0	15	3	4	11	5	7	4	3119	42	Provincia de La Pampa	12.300.000
0	0	15	3	4	11	5	7	4	3119	46	Provincia de La Rioja	8.200.000
0	0	15	3	4	11	5	7	4	3119	50	Provincia de Mendoza	16.400.000
0	0	15	3	4	11	5	7	4	3119	54	Provincia de Misiones	12.300.000
0	0	15	3	4	11	5	7	4	3119	58	Provincia del Neuquén	8.200.000
0	0	15	3	4	11	5	7	4	3119	62	Provincia de Río Negro	8.200.000
0	0	15	3	4	11	5	7	4	3119	66	Provincia de Salta	16.400.000
0	0	15	3	4	11	5	7	4	3119	70	Provincia de San Juan	12.300.000
0	0	15	3	4	11	5	7	4	3119	74	Provincia de San Luis	8.200.000
0	0	15	3	4	11	5	7	4	3119	78	Provincia de Santa Cruz	4.100.000
0	0	15	3	4	11	5	7	4	3119	82	Provincia de Santa Fe	24.600.000
0	0	15	3	4	11	5	7	4	3119	86	Provincia de Santiago del Estero	12.300.000
0	0	15	3	4	11	5	7	4	3119	90	Provincia de Tucumán	16.400.000
0	0	15	3	4	11	5	7	4	3119	94	Provincia de Tierra del Fuego, Antártida e Islas del Atlántico Sur	4.100.000
0	0	15	3	4	11	5	8				Transf. a Inst. Prov. y Mun. para Financ. Gastos de Capital	32.600.000
0	0	15	3	4	11	5	8	1			Transferencias a Gobiernos Provinciales	600.000

M.E.yFP
447

H



DETALLE DE TRANSFERENCIAS (PARTIDAS INDICATIVAS)

ASIGNACIÓN DE CRÉDITOS DEL PROGRAMA 29

SUBPR	PROY	ACTOBR	FIN	FUN	F.F.	INC	PAL	PAR	SPAR	UGEO	DENOMINACION	IMPORTE
0	0	15	3	4	11	5	8	1	3009		Otros organismos provinciales	600.000
0	0	15	3	4	11	5	8	1	3009	70	Provincia de San Juan	600.000
0	0	15	3	4	11	5	8	4			Transferencias a Instituciones de Enseñanza Provinciales	32.000.000
0	0	15	3	4	11	5	8	4	3119		Educación sin discriminar	32.000.000
0	0	15	3	4	11	5	8	4	3119	2	Ciudad Autónoma de Buenos Aires	960.000
0	0	15	3	4	11	5	8	4	3119	6	Provincia de Buenos Aires	9.600.000
0	0	15	3	4	11	5	8	4	3119	10	Provincia de Catamarca	640.000
0	0	15	3	4	11	5	8	4	3119	14	Provincia de Córdoba	1.920.000
0	0	15	3	4	11	5	8	4	3119	18	Provincia de Corrientes	960.000
0	0	15	3	4	11	5	8	4	3119	22	Provincia del Chaco	1.280.000
0	0	15	3	4	11	5	8	4	3119	26	Provincia del Chubut	640.000
0	0	15	3	4	11	5	8	4	3119	30	Provincia de Entre Ríos	1.600.000
0	0	15	3	4	11	5	8	4	3119	34	Provincia de Formosa	960.000
0	0	15	3	4	11	5	8	4	3119	38	Provincia de Jujuy	640.000
0	0	15	3	4	11	5	8	4	3119	42	Provincia de La Pampa	960.000
0	0	15	3	4	11	5	8	4	3119	46	Provincia de La Rioja	640.000
0	0	15	3	4	11	5	8	4	3119	50	Provincia de Mendoza	1.280.000
0	0	15	3	4	11	5	8	4	3119	54	Provincia de Misiones	960.000
0	0	15	3	4	11	5	8	4	3119	58	Provincia del Neuquén	640.000
0	0	15	3	4	11	5	8	4	3119	62	Provincia de Río Negro	640.000
0	0	15	3	4	11	5	8	4	3119	66	Provincia de Salta	1.280.000
0	0	15	3	4	11	5	8	4	3119	70	Provincia de San Juan	960.000
0	0	15	3	4	11	5	8	4	3119	74	Provincia de San Luis	640.000
0	0	15	3	4	11	5	8	4	3119	78	Provincia de Santa Cruz	320.000
0	0	15	3	4	11	5	8	4	3119	82	Provincia de Santa Fe	1.920.000
0	0	15	3	4	11	5	8	4	3119	86	Provincia de Santiago del Estero	960.000
0	0	15	3	4	11	5	8	4	3119	90	Provincia de Tucumán	1.280.000
0	0	15	3	4	11	5	8	4	3119	94	Provincia de Tierra del Fuego, Antártida e Islas del Atlántico Sur	320.000
											Plan de Enseñanza de las Ciencias BID 2424/OC- AR PROMEDU II	519.377
											SERVICIOS SOCIALES	519.377
											Educación y Cultura	519.377
											Crédito Externo	519.377
											Transferencias	519.377
											Transf. a Inst. Prov. y Mun. para Fin. Gastos Corrientes	150.377
											Transferencias a Gobiernos Provinciales	150.377
											Otros Organismos Provinciales	150.377
											2 Ciudad Autónoma de Buenos Aires	4.511
											6 Provincia de Buenos Aires	39.095
											10 Provincia de Catamarca	3.008
											14 Provincia de Córdoba	9.023
											18 Provincia de Corrientes	7.519
											22 Provincia del Chaco	7.519
											26 Provincia del Chubut	1.955
											30 Provincia de Entre Ríos	4.511
											34 Provincia de Formosa	5.564
											38 Provincia de Jujuy	4.662
											42 Provincia de La Pampa	1.504
											46 Provincia de La Rioja	2.406
											50 Provincia de Mendoza	6.015

M.E.yFP.
4470

J



DETALLE DE TRANSFERENCIAS (PARTIDAS INDICATIVAS)

ASIGNACIÓN DE CRÉDITOS DEL PROGRAMA 29

SUBPR	PROY	ACTOBR	FIN	FUN	F.F.	INC	PPAL	PAR	SPAR	UGEO	DENOMINACION	IMPORTE
0	0	16	3	4	22	5	7	1	3009	54	Provincia de Misiones	7.519
0	0	16	3	4	22	5	7	1	3009	58	Provincia del Neuquén	2.256
0	0	16	3	4	22	5	7	1	3009	62	Provincia de Río Negro	2.406
0	0	16	3	4	22	5	7	1	3009	66	Provincia de Salta	6.015
0	0	16	3	4	22	5	7	1	3009	70	Provincia de San Juan	2.707
0	0	16	3	4	22	5	7	1	3009	74	Provincia de San Luis	1.805
0	0	16	3	4	22	5	7	1	3009	78	Provincia de Santa Cruz	9.023
0	0	16	3	4	22	5	7	1	3009	82	Provincia de Santa Fe	9.023
0	0	16	3	4	22	5	7	1	3009	86	Provincia de Santiago del Estero	6.015
0	0	16	3	4	22	5	7	1	3009	90	Provincia de Tucumán	6.015
0	0	16	3	4	22	5	7	1	3009	94	Provincia de Tierra del Fuego, Antártida e Islas del Atlántico Sur	301
0	0	16	3	4	22	5	8				Transf. a Inst. Prov. y Mun. para Financ. Gastos de Capital	369.000
0	0	16	3	4	22	5	8	1			Transferencias a Gobiernos Provinciales	369.000
0	0	16	3	4	22	5	8	1	3009		Otros organismos provinciales	369.000
0	0	16	3	4	22	5	8	1	3009	2	Ciudad Autónoma de Buenos Aires	10.701
0	0	16	3	4	22	5	8	1	3009	6	Provincia de Buenos Aires	95.940
0	0	16	3	4	22	5	8	1	3009	10	Provincia de Catamarca	7.380
0	0	16	3	4	22	5	8	1	3009	14	Provincia de Córdoba	22.140
0	0	16	3	4	22	5	8	1	3009	18	Provincia de Corrientes	18.450
0	0	16	3	4	22	5	8	1	3009	22	Provincia del Chaco	18.450
0	0	16	3	4	22	5	8	1	3009	26	Provincia del Chubut	4.797
0	0	16	3	4	22	5	8	1	3009	30	Provincia de Entre Ríos	11.070
0	0	16	3	4	22	5	8	1	3009	34	Provincia de Formosa	13.653
0	0	16	3	4	22	5	8	1	3009	38	Provincia de Jujuy	11.439
0	0	16	3	4	22	5	8	1	3009	42	Provincia de La Pampa	3.690
0	0	16	3	4	22	5	8	1	3009	46	Provincia de La Rioja	5.904
0	0	16	3	4	22	5	8	1	3009	50	Provincia de Mendoza	14.760
0	0	16	3	4	22	5	8	1	3009	54	Provincia de Misiones	18.450
0	0	16	3	4	22	5	8	1	3009	58	Provincia del Neuquén	5.535
0	0	16	3	4	22	5	8	1	3009	62	Provincia de Río Negro	5.904
0	0	16	3	4	22	5	8	1	3009	66	Provincia de Salta	14.760
0	0	16	3	4	22	5	8	1	3009	70	Provincia de San Juan	6.642
0	0	16	3	4	22	5	8	1	3009	74	Provincia de San Luis	4.428
0	0	16	3	4	22	5	8	1	3009	78	Provincia de Santa Cruz	22.140
0	0	16	3	4	22	5	8	1	3009	82	Provincia de Santa Fe	22.140
0	0	16	3	4	22	5	8	1	3009	86	Provincia de Santiago del Estero	14.760
0	0	16	3	4	22	5	8	1	3009	90	Provincia de Tucumán	14.760
0	0	16	3	4	22	5	8	1	3009	94	Provincia de Tierra del Fuego, Antártida e Islas del Atlántico Sur	1.107
0	0	17									Acciones de Apoyo a la Oferta Educativa BID 2424/OC- AR PROMEDU II	22.658.870
0	0	17	3								SERVICIOS SOCIALES	22.658.870
0	0	17	3	4							Educación y Cultura	22.658.870
0	0	17	3	4	22						Crédito Externo	22.658.870
0	0	17	3	4	22	5					Transferencias	22.658.870
0	0	17	3	4	22	5	7				Transf. a Inst. Prov. y Mun. para Fin. Gastos Corrientes	22.658.870
0	0	17	3	4	22	5	7	1			Transferencias a Gobiernos Provinciales	22.658.870
0	0	17	3	4	22	5	7	1	3009		Otros Organismos Provinciales	22.658.870
0	0	17	3	4	22	5	7	1	3009	2	Ciudad Autónoma de Buenos Aires	657.106

M.E.y FP.
447

M



DETALLE DE TRANSFERENCIAS (PARTIDAS INDICATIVAS)

ASIGNACIÓN DE CRÉDITOS DEL PROGRAMA 29

SUBPR	PROY	ACTOBR	FIN	FUN	F.F.	INC	PPAL	PAR	SPAR	UGEO	DENOMINACION	IMPORTE
0	0	17	3	4	22	5	7	1	3009	6	Provincia de Buenos Aires	5.891.306
0	0	17	3	4	22	5	7	1	3009	10	Provincia de Catamarca	453.177
0	0	17	3	4	22	5	7	1	3009	14	Provincia de Córdoba	1.359.532
0	0	17	3	4	22	5	7	1	3009	18	Provincia de Corrientes	1.132.944
0	0	17	3	4	22	5	7	1	3009	22	Provincia del Chaco	1.132.944
0	0	17	3	4	22	5	7	1	3009	26	Provincia del Chubut	294.565
0	0	17	3	4	22	5	7	1	3009	30	Provincia de Entre Ríos	679.766
0	0	17	3	4	22	5	7	1	3009	34	Provincia de Formosa	838.378
0	0	17	3	4	22	5	7	1	3009	38	Provincia de Jujuy	702.425
0	0	17	3	4	22	5	7	1	3009	42	Provincia de La Pampa	226.589
0	0	17	3	4	22	5	7	1	3009	46	Provincia de La Rioja	362.542
0	0	17	3	4	22	5	7	1	3009	50	Provincia de Mendoza	906.355
0	0	17	3	4	22	5	7	1	3009	54	Provincia de Misiones	1.132.944
0	0	17	3	4	22	5	7	1	3009	58	Provincia del Neuquén	339.883
0	0	17	3	4	22	5	7	1	3009	62	Provincia de Río Negro	362.542
0	0	17	3	4	22	5	7	1	3009	66	Provincia de Salta	906.355
0	0	17	3	4	22	5	7	1	3009	70	Provincia de San Juan	407.860
0	0	17	3	4	22	5	7	1	3009	74	Provincia de San Luis	271.906
0	0	17	3	4	22	5	7	1	3009	78	Provincia de Santa Cruz	1.359.532
0	0	17	3	4	22	5	7	1	3009	82	Provincia de Santa Fe	1.359.532
0	0	17	3	4	22	5	7	1	3009	86	Provincia de Santiago del Estero	906.355
0	0	17	3	4	22	5	7	1	3009	90	Provincia de Tucumán	906.355
0	0	17	3	4	22	5	7	1	3009	94	Provincia de Tierra del Fuego, Antártida e Islas del Atlántico Sur	67.977
0	0	20									Proyecto de Mejoramiento de Educación Rural - BIRF s/n PROMER II	14.340.000
											SERVICIOS SOCIALES	14.340.000
											Educación y Cultura	14.340.000
											Tesoro Nacional	1.840.000
											Transferencias	1.840.000
											Transf. a Inst. Prov. y Mun. para Fin. Gastos Corrientes	1.840.000
											Transferencias a Gobiernos Provinciales	1.840.000
											Otros Organismos Provinciales	1.840.000
											6 Provincia de Buenos Aires	1.840.000
											Crédito Externo	12.500.000
											Transferencias	12.500.000
											Transf. a Inst. Prov. y Mun. para Fin. Gastos Corrientes	2.500.000
											Transferencias a Gobiernos Provinciales	2.500.000
											Otros Organismos Provinciales	2.500.000
											6 Provincia de Buenos Aires	457.348
											10 Provincia de Catamarca	47.785
											14 Provincia de Córdoba	310.662
											18 Provincia de Corrientes	104.125
											22 Provincia del Chaco	56.516
											26 Provincia del Chubut	32.228
											30 Provincia de Entre Ríos	87.952
											34 Provincia de Formosa	114.522
											38 Provincia de Jujuy	58.562
											42 Provincia de La Pampa	5.160

M.E. y F.P.
447

H



DETALLE DE TRANSFERENCIAS (PARTIDAS INDICATIVAS)

ASIGNACIÓN DE CRÉDITOS DEL PROGRAMA 29

SUBPR	PROY	ACTOBR	FIN	FUN	F.F.	INC	PPAL	PAR	SPAR	UGEO	DENOMINACION	IMPORTE
0	0	20	3	4	22	5	7	1	3009	46	Provincia de La Rioja	31.465
0	0	20	3	4	22	5	7	1	3009	50	Provincia de Mendoza	75.707
0	0	20	3	4	22	5	7	1	3009	54	Provincia de Misiones	262.492
0	0	20	3	4	22	5	7	1	3009	58	Provincia del Neuquén	40.216
0	0	20	3	4	22	5	7	1	3009	62	Provincia de Río Negro	41.298
0	0	20	3	4	22	5	7	1	3009	66	Provincia de Salta	137.109
0	0	20	3	4	22	5	7	1	3009	70	Provincia de San Juan	58.852
0	0	20	3	4	22	5	7	1	3009	74	Provincia de San Luis	33.163
0	0	20	3	4	22	5	7	1	3009	78	Provincia de Santa Cruz	13.928
0	0	20	3	4	22	5	7	1	3009	82	Provincia de Santa Fe	135.088
0	0	20	3	4	22	5	7	1	3009	86	Provincia de Santiago del Estero	231.345
0	0	20	3	4	22	5	7	1	3009	90	Provincia de Tucumán	163.127
0	0	20	3	4	22	5	7	1	3009	94	Provincia de Tierra del Fuego, Antártida e Islas del Atlántico Sur	1.350
0	0	20	3	4	22	5	8				Transf. a Inst. Prov. y Mun. para Financ. Gastos de Capital	10.000.000
0	0	20	3	4	22	5	8	4			Transferencias a Instituciones de Enseñanza Provinciales	10.000.000
0	0	20	3	4	22	5	8	4	3119		Educación sin discriminar	10.000.000
0	0	20	3	4	22	5	8	4	3119	6	Provincia de Buenos Aires	1.829.391
0	0	20	3	4	22	5	8	4	3119	10	Provincia de Catamarca	191.139
0	0	20	3	4	22	5	8	4	3119	14	Provincia de Córdoba	1.242.648
0	0	20	3	4	22	5	8	4	3119	18	Provincia de Corrientes	416.497
0	0	20	3	4	22	5	8	4	3119	22	Provincia del Chaco	226.063
0	0	20	3	4	22	5	8	4	3119	26	Provincia del Chubut	128.910
0	0	20	3	4	22	5	8	4	3119	30	Provincia de Entre Ríos	351.807
0	0	20	3	4	22	5	8	4	3119	34	Provincia de Formosa	458.090
0	0	20	3	4	22	5	8	4	3119	38	Provincia de Jujuy	234.250
0	0	20	3	4	22	5	8	4	3119	42	Provincia de La Pampa	20.635
0	0	20	3	4	22	5	8	4	3119	46	Provincia de La Rioja	125.860
0	0	20	3	4	22	5	8	4	3119	50	Provincia de Mendoza	302.829
0	0	20	3	4	22	5	8	4	3119	54	Provincia de Misiones	1.049.970
0	0	20	3	4	22	5	8	4	3119	58	Provincia del Neuquén	160.866
0	0	20	3	4	22	5	8	4	3119	62	Provincia de Río Negro	165.195
0	0	20	3	4	22	5	8	4	3119	66	Provincia de Salta	548.439
0	0	20	3	4	22	5	8	4	3119	70	Provincia de San Juan	235.409
0	0	20	3	4	22	5	8	4	3119	74	Provincia de San Luis	132.654
0	0	20	3	4	22	5	8	4	3119	78	Provincia de Santa Cruz	55.711
0	0	20	3	4	22	5	8	4	3119	82	Provincia de Santa Fe	540.353
0	0	20	3	4	22	5	8	4	3119	86	Provincia de Santiago del Estero	925.380
0	0	20	3	4	22	5	8	4	3119	90	Provincia de Tucumán	652.510
0	0	20	3	4	22	5	8	4	3119	94	Provincia de Tierra del Fuego, Antártida e Islas del Atlántico Sur	5.394


M.E.yFP
447


TOTAL

3.183.190.247

LISTADO DE ACTIVIDADES ESPECÍFICAS

CODIGO	DENOMINACION	UNIDAD EJECUTORA	CREDITO	RECURSOS HUMANOS	
				CARGOS	HS. DE CATEDRA
Actividades:					
01	Dirección y Coordinación	Dirección Nacional de Gestión Educativa	74.784.737	126	0
05	Acciones Especiales	Dirección Nacional de Gestión Educativa	62.608.467	0	0
10	Gestión Curricular y Pedagógica en el Nivel Inicial	Dirección Nacional de Gestión Educativa	535.217.803	8	0
11	Gestión Curricular y Pedagógica en el Nivel Secundario	Dirección Nacional de Gestión Educativa	899.786.782	8	0
12	Gestión Curricular y Pedagógica en Otras Modalidades de la Educación	Dirección Nacional de Gestión Educativa	84.910.435	0	0
13	Acciones en Educación para Adultos	Dirección Nacional de Gestión Educativa	580.261.275	8	0
15	Gestión Curricular y Pedagógica en el Nivel Primario	Dirección Nacional de Gestión Educativa	2.072.607.213	8	0
16	Plan de Enseñanza de las Ciencias BID 2424/OC- AR PROMEDU II	Unidad Ejecutora del Préstamo BID 2424/OC-AR - PROMEDU II	3.584.562	0	0
17	Acciones de Apoyo a la Oferta Educativa BID 2424/OC- AR PROMEDU II	Unidad Ejecutora del Préstamo BID 2424/OC-AR - PROMEDU II	24.504.259	0	0
20	Proyecto de Mejoramiento de Educación Rural - BIRF s/n PROMER II	Unidad Ejecutora del Préstamo PROMER II	20.557.374	0	0
21	Plan de Enseñanza de las Ciencias - PROMEDU IV	Unidad Ejecutora del Préstamo	19.790.781	0	0
22	Acciones de Apoyo a la Oferta Educativa - PROMEDU IV	Unidad Ejecutora del Préstamo	8.551.621	0	0
TOTAL:			4.387.165.309	158	0






RECURSOS HUMANOS DEL PROGRAMA 29

CARGO O CATEGORÍA	CANTIDAD DE	
	CARGOS	HS. DE CATEDRA
Planta Permanente		
Personal del Sistema Nacional de Empleo Público (SINEP)		
A	2	0
B	32	0
C	70	0
D	28	0
E	19	0
F	7	0
Subtotal Escalafón	158	0
TOTAL DEL PROGRAMA 29	158	0

11





PROGRAMA 30
COOPERACIÓN E INTEGRACIÓN EDUCATIVA INTERNACIONAL

UNIDAD EJECUTORA
**DIRECCIÓN NACIONAL DE COOPERACIÓN E INTEGRACIÓN
EDUCATIVA INTERNACIONAL**

Servicio Administrativo Financiero
330

DESCRIPCIÓN DEL PROGRAMA

El programa desarrolla acciones de cooperación técnica y financiamiento con Organismos Internacionales, con el objeto de extender el establecimiento de relaciones institucionales que apoyen y fortalezcan al sector educativo nacional.

Al mismo tiempo, atiende los temas del sector educativo, en el proceso de integración de los países del MERCOSUR, UNASUR y CELAC, y coordina las actividades pertinentes a los ámbitos de competencia de la UNESCO.

Se promueven los programas de intercambio de expertos, investigadores, docentes y alumnos, funcionarios, así como administrar programas de becas y pasantías internacionales para promover la formación y capacitación de recursos humanos. Asimismo, sobresalen las acciones en las distintas Casas Argentinas en el exterior, destacándose el Colegio Mayor Argentino (Reino de España) y la Fundación Argentina de la Ciudad Internacional Universitaria de París (República Francesa).

Por otra parte, se fortalecen las políticas educativas bilaterales, coordinando tanto la demanda como la oferta de cooperación en el ámbito de la educación, procurando el desarrollo de la cooperación horizontal (prioritariamente con países latinoamericanos) y atendiendo a la necesidad de fomentar políticas de enseñanza del español.


J



METAS Y PRODUCCIÓN BRUTA

DENOMINACION	UNIDAD DE MEDIDA	CANTIDAD
METAS :		
Becas de Perfeccionamiento	Becario	342

H





DISTRIBUCIÓN DE LÍMITES DEL GASTO

ASIGNACIÓN DE CRÉDITOS DEL PROGRAMA 30

SUBPR	PROY	FIN	F.F.	INC	PPAL	PAR	SPAR	ECON	MON	DENOMINACION	IMPORTE
0	0	3								SERVICIOS SOCIALES	41.917.757
0	0	3	11							Tesoro Nacional	32.244.757
0	0	3	11	1						Gastos en Personal	10.944.757
0	0	3	11	1	1					Personal Permanente	7.712.346
0	0	3	11	1	1	1				Retribución del Cargo	2.799.982
0	0	3	11	1	1	1		21		Gastos Corrientes	2.799.982
0	0	3	11	1	1	1		21	1	Moneda Nacional	2.155.978
0	0	3	11	1	1	1		21	3	Moneda Extranjera	644.004
0	0	3	11	1	1	3				Retribuciones que no hacen al Cargo	1.834.819
0	0	3	11	1	1	3		21		Gastos Corrientes	1.834.819
0	0	3	11	1	1	3		21	1	Moneda Nacional	1.738.219
0	0	3	11	1	1	3		21	3	Moneda Extranjera	96.600
0	0	3	11	1	1	4				Sueldo Anual Complementario	386.233
0	0	3	11	1	1	4		21		Gastos Corrientes	386.233
0	0	3	11	1	1	4		21	1	Moneda Nacional	324.516
0	0	3	11	1	1	4		21	3	Moneda Extranjera	61.717
0	0	3	11	1	1	6				Contribuciones Patronales	2.674.286
0	0	3	11	1	1	6		21		Gastos Corrientes	2.674.286
0	0	3	11	1	1	6		21	1	Moneda Nacional	2.071.388
0	0	3	11	1	1	6		21	3	Moneda Extranjera	602.898
0	0	3	11	1	1	7				Complementos	17.026
0	0	3	11	1	1	7		21		Gastos Corrientes	17.026
0	0	3	11	1	1	7		21	1	Moneda Nacional	15.738
0	0	3	11	1	1	7		21	3	Moneda Extranjera	1.288
0	0	3	11	1	3					Servicios Extraordinarios	208.467
0	0	3	11	1	3	1				Retribuciones Extraordinarias	154.439
0	0	3	11	1	3	1		21		Gastos Corrientes	154.439
0	0	3	11	1	3	1		21	1	Moneda Nacional	154.439
0	0	3	11	1	3	2				Sueldo Anual Complementario	12.870
0	0	3	11	1	3	2		21		Gastos Corrientes	12.870
0	0	3	11	1	3	2		21	1	Moneda Nacional	12.870
0	0	3	11	1	3	3				Contribuciones Patronales	41.158
0	0	3	11	1	3	3		21		Gastos Corrientes	41.158
0	0	3	11	1	3	3		21	1	Moneda Nacional	41.158
0	0	3	11	1	8					Personal contratado	3.023.944
0	0	3	11	1	8	1				Retribuciones por contratos	1.584.719
0	0	3	11	1	8	1		21		Gastos Corrientes	1.584.719
0	0	3	11	1	8	1		21	1	Moneda Nacional	1.584.719
0	0	3	11	1	8	2				Adicionales al contrato	570.142
0	0	3	11	1	8	2		21		Gastos Corrientes	570.142
0	0	3	11	1	8	2		21	1	Moneda Nacional	570.142
0	0	3	11	1	8	3				Sueldo anual complementario	179.572
0	0	3	11	1	8	3		21		Gastos Corrientes	179.572
0	0	3	11	1	8	3		21	1	Moneda Nacional	179.572

M.E.yFP.
447

H



DISTRIBUCIÓN DE LÍMITES DEL GASTO

ASIGNACIÓN DE CRÉDITOS DEL PROGRAMA 30

SUBPR	PROY	FIN	F.F.	INC	PPAL	PAR	SPAR	ECON	MON	DENOMINACION	IMPORTE
0	0	3	11	1	8	5				Contribuciones patronales	571.936
0	0	3	11	1	8	5		21		Gastos Corrientes	571.936
0	0	3	11	1	8	5		21	1	Moneda Nacional	571.936
0	0	3	11	1	8	7				Contratos especiales	117.575
0	0	3	11	1	8	7		21		Gastos Corrientes	117.575
0	0	3	11	1	8	7		21	1	Moneda Nacional	117.575
0	0	3	11	2						Bienes de Consumo	16.840
0	0	3	11	2				21		Gastos Corrientes	16.840
0	0	3	11	2				21	1	Moneda Nacional	16.840
0	0	3	11	3						Servicios No Personales	754.800
0	0	3	11	3	1					Servicios Básicos	800
0	0	3	11	3	1			21		Gastos Corrientes	800
0	0	3	11	3	1			21	1	Moneda Nacional	800
0	0	3	11	3	2					Alquileres y Derechos	1.000
0	0	3	11	3	2			21		Gastos Corrientes	1.000
0	0	3	11	3	2			21	1	Moneda Nacional	1.000
0	0	3	11	3	3					Mantenimiento, Reparación y Limpieza	1.500
0	0	3	11	3	3			21		Gastos Corrientes	1.500
0	0	3	11	3	3			21	1	Moneda Nacional	1.500
0	0	3	11	3	4					Servicios Técnicos y Profesionales	700
0	0	3	11	3	4			21		Gastos Corrientes	700
0	0	3	11	3	4			21	1	Moneda Nacional	700
0	0	3	11	3	5					Servicios Comerciales y Financieros	11.000
0	0	3	11	3	5			21		Gastos Corrientes	11.000
0	0	3	11	3	5			21	1	Moneda Nacional	11.000
0	0	3	11	3	7					Pasajes y Viáticos	363.800
0	0	3	11	3	7			21		Gastos Corrientes	363.800
0	0	3	11	3	7			21	1	Moneda Nacional	363.800
0	0	3	11	3	9					Otros Servicios	376.000
0	0	3	11	3	9			21		Gastos Corrientes	376.000
0	0	3	11	3	9			21	1	Moneda Nacional	376.000
0	0	3	11	4						Bienes de Uso	5.066
0	0	3	11	4	3					Maquinaria y Equipo	5.066
0	0	3	11	4	3			22		Gastos de Capital	5.066
0	0	3	11	4	3			22	1	Moneda Nacional	5.066
0	0	3	11	5						Transferencias	20.523.294
0	0	3	11	5	1					Transf. al Sector Privado para Financiar	19.481.700
0	0	3	11	5	1	3				Gastos Corrientes	
0	0	3	11	5	1	3				Becas	11.390.000
0	0	3	11	5	1	3		21		Gastos Corrientes	11.390.000
0	0	3	11	5	1	3		21	1	Moneda Nacional	11.390.000
0	0	3	11	5	1	6				Transf. para Activ. Científicas o Académicas	91.700
0	0	3	11	5	1	6		21		Gastos Corrientes	91.700
0	0	3	11	5	1	6		21	1	Moneda Nacional	91.700
0	0	3	11	5	1	7				Transf. a Otras Instituc. Culturales y Soc.	8.000.000
0	0	3	11	5	1	7				S/Fines de Lucro	
0	0	3	11	5	1	7		21		Gastos Corrientes	8.000.000

M.E. y FP.
447

H



DISTRIBUCIÓN DE LÍMITES DEL GASTO

ASIGNACIÓN DE CRÉDITOS DEL PROGRAMA 30

SUBPR	PROY	FIN	F.F.	INC	PPAL	PAR	SPAR	ECON	MON	DENOMINACION	IMPORTE
0	0	3	11	5	1	7		21	3	Moneda Extranjera	8.000.000
0	0	3	11	5	9					Transferencias al Exterior	1.041.594
0	0	3	11	5	9	2				Transf.a Organismos Internac. p/Financiar	1.041.594
										Gastos Corrientes	
0	0	3	11	5	9	2		21		Gastos Corrientes	1.041.594
0	0	3	11	5	9	2		21	1	Moneda Nacional	729.094
0	0	3	11	5	9	2		21	3	Moneda Extranjera	312.500
0	0	3	13							Recursos con Afectación Específica	8.470.000
0	0	3	13	2						Bienes de Consumo	290.323
0	0	3	13	2				21		Gastos Corrientes	290.323
0	0	3	13	2				21	3	Moneda Extranjera	290.323
0	0	3	13	3						Servicios No Personales	8.029.106
0	0	3	13	3	1					Servicios Básicos	1.705.859
0	0	3	13	3	1			21		Gastos Corrientes	1.705.859
0	0	3	13	3	1			21	3	Moneda Extranjera	1.705.859
0	0	3	13	3	2					Alquileres y Derechos	452.171
0	0	3	13	3	2			21		Gastos Corrientes	452.171
0	0	3	13	3	2			21	3	Moneda Extranjera	452.171
0	0	3	13	3	3					Mantenimiento, Reparación y Limpieza	2.541.276
0	0	3	13	3	3			21		Gastos Corrientes	2.541.276
0	0	3	13	3	3			21	3	Moneda Extranjera	2.541.276
0	0	3	13	3	4					Servicios Técnicos y Profesionales	2.572.093
0	0	3	13	3	4			21		Gastos Corrientes	2.572.093
0	0	3	13	3	4			21	3	Moneda Extranjera	2.572.093
0	0	3	13	3	5					Servicios Comerciales y Financieros	178.650
0	0	3	13	3	5			21		Gastos Corrientes	178.650
0	0	3	13	3	5			21	3	Moneda Extranjera	178.650
0	0	3	13	3	7					Pasajes y Viáticos	18.328
0	0	3	13	3	7			21		Gastos Corrientes	18.328
0	0	3	13	3	7			21	3	Moneda Extranjera	18.328
0	0	3	13	3	8					Impuestos, Derechos, Tasas y Juicios	5.663
0	0	3	13	3	8			21		Gastos Corrientes	5.663
0	0	3	13	3	8			21	3	Moneda Extranjera	5.663
0	0	3	13	3	9					Otros Servicios	555.066
0	0	3	13	3	9			21		Gastos Corrientes	555.066
0	0	3	13	3	9			21	3	Moneda Extranjera	555.066
0	0	3	13	4						Bienes de Uso	150.571
0	0	3	13	4	3					Maquinaria y Equipo	150.571
0	0	3	13	4	3			22		Gastos de Capital	150.571
0	0	3	13	4	3			22	3	Moneda Extranjera	150.571
0	0	3	21							Transferencias Externas	1.203.000
0	0	3	21	5						Transferencias	1.203.000
0	0	3	21	5	1					Transf. al Sector Privado para Financiar	401.000
										Gastos Corrientes	
0	0	3	21	5	1	6				Transf. para Activ. Científicas o Académicas	401.000
0	0	3	21	5	1	6		21		Gastos Corrientes	401.000
0	0	3	21	5	1	6		21	1	Moneda Nacional	401.000

M.E. y F.P.
447

J





DISTRIBUCIÓN DE LÍMITES DEL GASTO

ASIGNACIÓN DE CRÉDITOS DEL PROGRAMA 30

SUBPR	PROY	FIN	F.F.	INC	PPAL	PAR	SPAR	ECON	MON	DENOMINACION	IMPORTE
0	0	3	21	5	6					Transferencias a Universidades Nacionales	802.000
0	0	3	21	5	6	1				Transferencias a Univ. Nac. p/financiar	802.000
0	0	3	21	5	6	1		21		Gastos Corrientes	802.000
0	0	3	21	5	6	1		21	1	Moneda Nacional	802.000
TOTAL											41.917.757

H





DETALLE DE TRANSFERENCIAS (PARTIDAS INDICATIVAS)


ASIGNACIÓN DE CRÉDITOS DEL PROGRAMA 30

SUBPR	PROY	ACTOBR	FIN	FUN	F.F.	INC	PPAL	PAR	SPAR	UGEO	DENOMINACION	IMPORTE
-------	------	--------	-----	-----	------	-----	------	-----	------	------	--------------	---------

0	0	1									Cooperación e Integración Educativa Internacional	13.726.294
0	0	1	3								SERVICIOS SOCIALES	13.726.294
0	0	1	3	4							Educación y Cultura	13.726.294
0	0	1	3	4	11						Tesoro Nacional	12.523.294
0	0	1	3	4	11	5					Transferencias	12.523.294
0	0	1	3	4	11	5	1				Transf. al Sector Privado para Financiar Gastos Corrientes Becas	11.481.700
0	0	1	3	4	11	5	1	3			2 Ciudad Autónoma de Buenos Aires	11.390.000
0	0	1	3	4	11	5	1	6			Transf.para Activ. Científicas o Académicas	91.700
0	0	1	3	4	11	5	1	6	9999		Sin discriminar	91.700
0	0	1	3	4	11	5	1	6	9999	2	Ciudad Autónoma de Buenos Aires	91.700
0	0	1	3	4	11	5	9				Transferencias al Exterior	1.041.594
0	0	1	3	4	11	5	9	2			Transf.a Organismos Internac. p/Financiar Gastos Corrientes	1.041.594
0	0	1	3	4	11	5	9	2	1444		Organización de los Estados Americanos (OEA)	195.000
0	0	1	3	4	11	5	9	2	1444	99	No Clasificado	195.000
0	0	1	3	4	11	5	9	2	1574		Centro Interam. de Invest. y Documentación sobre Form. Prof.	91.000
0	0	1	3	4	11	5	9	2	1574	99	No Clasificado	91.000
0	0	1	3	4	11	5	9	2	6022		European Practice Enterprises Network e.v (European e.v)	18.000
0	0	1	3	4	11	5	9	2	6022	99	No Clasificado	18.000
0	0	1	3	4	11	5	9	2	9999		Sin discriminar	737.594
0	0	1	3	4	11	5	9	2	9999	99	No Clasificado	729.094
0	0	1	3	4	21						Transferencias Externas	1.203.000
0	0	1	3	4	21	5					Transferencias	1.203.000
0	0	1	3	4	21	5	1				Transf. al Sector Privado para Financiar Gastos Corrientes	401.000
0	0	1	3	4	21	5	1	6			Transf.para Activ. Científicas o Académicas	401.000
0	0	1	3	4	21	5	1	6	9999		Sin discriminar	401.000
0	0	1	3	4	21	5	1	6	9999	2	Ciudad Autónoma de Buenos Aires	401.000
0	0	1	3	4	21	5	6				Transferencias a Universidades Nacionales	802.000
0	0	1	3	4	21	5	6	1			Transferencias a Univ. Nac. p/financiar Gastos Corrientes	802.000
0	0	1	3	4	21	5	6	1	848		Universidades sin Discriminar	802.000
0	0	1	3	4	21	5	6	1	848	2	Ciudad Autónoma de Buenos Aires	802.000
0	0	2									Colegio Mayor Argentino "Nuestra Señora de Luján" Madrid - España	4.000.000
0	0	2	3								SERVICIOS SOCIALES	4.000.000

M.E.yFP
447

H



DETALLE DE TRANSFERENCIAS (PARTIDAS INDICATIVAS)

ASIGNACIÓN DE CRÉDITOS DEL PROGRAMA 30

SUBPR	PROY	ACTOBR	FIN	FUN	F.F.	INC	PPAL	PAR	SPAR	UGEO	DENOMINACION	IMPORTE
0	0	2	3	4							Educación y Cultura	4.000.000
0	0	2	3	4	11						Tesoro Nacional	4.000.000
0	0	2	3	4	11	5					Transferencias	4.000.000
0	0	2	3	4	11	5	1				Transf. al Sector Privado para Financiar Gastos Corrientes	4.000.000
0	0	2	3	4	11	5	1	7			Transf. a Otras Instituc. Culturales y Soc. S/Fines de Lucro	4.000.000
0	0	2	3	4	11	5	1	7	9999		Sin discriminar	4.000.000
0	0	2	3	4	11	5	1	7	9999	99	No Clasificado	4.000.000
0	0	3									Fundación Argentina en la Ciudad Internacional de París - Francia	4.000.000
0	0	3	3								SERVICIOS SOCIALES	4.000.000
0	0	3	3	4							Educación y Cultura	4.000.000
0	0	3	3	4	11						Tesoro Nacional	4.000.000
0	0	3	3	4	11	5					Transferencias	4.000.000
0	0	3	3	4	11	5	1				Transf. al Sector Privado para Financiar Gastos Corrientes	4.000.000
0	0	3	3	4	11	5	1	7			Transf. a Otras Instituc. Culturales y Soc. S/Fines de Lucro	4.000.000
0	0	3	3	4	11	5	1	7	9999		Sin discriminar	4.000.000
0	0	3	3	4	11	5	1	7	9999	99	No Clasificado	4.000.000

M.E.yFP.
447

TOTAL

21.726.294


H



LISTADO DE ACTIVIDADES ESPECÍFICAS

CODIGO	DENOMINACION	UNIDAD EJECUTORA	CREDITO	RECURSOS HUMANOS	
				CARGOS	HS. DE CATEDRA
Actividades:					
01	Cooperación e Integración Educativa Internacional	Dirección Nacional de Cooperación e Integración Educativa Internacional	25.447.757	31	0
02	Colegio Mayor Argentino "Nuestra Señora de Luján" Madrid - España	Dirección Nacional de Cooperación e Integración Educativa Internacional	6.554.574	0	0
03	Fundación Argentina en la Ciudad Internacional Universitaria de París - Francia	Dirección Nacional de Cooperación e Integración Educativa Internacional	9.915.426	0	0
TOTAL:			41.917.757	31	0


H





RECURSOS HUMANOS DEL PROGRAMA 30

CARGO O CATEGORÍA	CANTIDAD DE	
	CARGOS	HS. DE CATEDRA
Planta Permanente		
Personal del Sistema Nacional de Empleo Público (SINEP)		
A	3	0
B	5	0
C	15	0
D	3	0
E	2	0
Subtotal Escalafón	28	0
PERSONAL DEL SERVICIO EXTERIOR		
Ministro Plenipotenciario de 2da. Clase - Ministro Consejero Económico y Comercial	2	0
Consejero de Embajada y Cónsul General - Consejero Económico y Comercial	1	0
Subtotal Escalafón	3	0
TOTAL DEL PROGRAMA 30	31	0





**PROGRAMA 32
INFORMACIÓN Y EVALUACIÓN DE LA CALIDAD EDUCATIVA**


**UNIDAD EJECUTORA
DIRECCIÓN NACIONAL DE INFORMACIÓN Y EVALUACIÓN DE LA
CALIDAD EDUCATIVA**

**Servicio Administrativo Financiero
330**

DESCRIPCIÓN DEL PROGRAMA

La Dirección Nacional de Información y Evaluación de la Calidad Educativa es la unidad del Ministerio de Educación responsable del desarrollo y sustentabilidad del Sistema Federal de Información Educativa, insumo esencial para la planificación, gestión, formulación y evaluación de las políticas educativas, con el propósito es contribuir al diseño de estrategias de mejoramiento de la calidad de procesos y resultados educativos.

En virtud de la relevancia de la información, se impulsa la creación de una herramienta web que permita el acceso y la utilización de datos, favoreciendo el involucramiento de los actores estratégicos del sistema educativo, en línea con las acciones de difusión de los resultados de los distintos operativos nacionales e internacionales de evaluación realizados.




H



METAS Y PRODUCCIÓN BRUTA

DENOMINACION	UNIDAD DE MEDIDA	CANTIDAD
METAS :		
Capacitación a Directores, Supervisores y Docentes	Persona Capacitada	4.500
Capacitación y Asistencia Técnica	Técnico Capacitado	500
Investigaciones y Análisis Estadísticos	Publicación	35
Realización de Operativos Internacionales de Calidad Educativa	Alumno	9.100
Realización del Operativo Nacional de Evaluación (ONE)	Alumno	7.200
Relevamiento Anual Estadístico	Establecimiento Relevado	58.000
Relevamiento Anual Nominal de Información Online	Alumno	4.200.000

Handwritten signature or mark.



DISTRIBUCIÓN DE LÍMITES DEL GASTO

ASIGNACIÓN DE CRÉDITOS DEL PROGRAMA 32

SUBPR	PROY	FIN	F.F.	INC	PPAL	PAR	SPAR	ECON	MON	DENOMINACION	IMPORTE
0	0	3								SERVICIOS SOCIALES	96.084.855
0	0	3	11							Tesoro Nacional	96.084.855
0	0	3	11	1						Gastos en Personal	26.964.855
0	0	3	11	1	1					Personal Permanente	16.392.280
0	0	3	11	1	1	1				Retribución del Cargo	4.840.534
0	0	3	11	1	1	1		21		Gastos Corrientes	4.840.534
0	0	3	11	1	1	1		21	1	Moneda Nacional	4.840.534
0	0	3	11	1	1	3				Retribuciones que no hacen al Cargo	5.244.639
0	0	3	11	1	1	3		21		Gastos Corrientes	5.244.639
0	0	3	11	1	1	3		21	1	Moneda Nacional	5.244.639
0	0	3	11	1	1	4				Sueldo Anual Complementario	840.430
0	0	3	11	1	1	4		21		Gastos Corrientes	840.430
0	0	3	11	1	1	4		21	1	Moneda Nacional	840.430
0	0	3	11	1	1	6				Contribuciones Patronales	5.364.472
0	0	3	11	1	1	6		21		Gastos Corrientes	5.364.472
0	0	3	11	1	1	6		21	1	Moneda Nacional	5.364.472
0	0	3	11	1	1	7				Complementos	102.205
0	0	3	11	1	1	7		21		Gastos Corrientes	102.205
0	0	3	11	1	1	7		21	1	Moneda Nacional	102.205
0	0	3	11	1	3					Servicios Extraordinarios	323.852
0	0	3	11	1	3	1				Retribuciones Extraordinarias	239.921
0	0	3	11	1	3	1		21		Gastos Corrientes	239.921
0	0	3	11	1	3	1		21	1	Moneda Nacional	239.921
0	0	3	11	1	3	2				Sueldo Anual Complementario	19.992
0	0	3	11	1	3	2		21		Gastos Corrientes	19.992
0	0	3	11	1	3	2		21	1	Moneda Nacional	19.992
0	0	3	11	1	3	3				Contribuciones Patronales	63.939
0	0	3	11	1	3	3		21		Gastos Corrientes	63.939
0	0	3	11	1	3	3		21	1	Moneda Nacional	63.939
0	0	3	11	1	8					Personal contratado	10.248.723
0	0	3	11	1	8	1				Retribuciones por contratos	5.075.973
0	0	3	11	1	8	1		21		Gastos Corrientes	5.075.973
0	0	3	11	1	8	1		21	1	Moneda Nacional	5.075.973
0	0	3	11	1	8	2				Adicionales al contrato	2.176.714
0	0	3	11	1	8	2		21		Gastos Corrientes	2.176.714
0	0	3	11	1	8	2		21	1	Moneda Nacional	2.176.714
0	0	3	11	1	8	3				Sueldo anual complementario	604.388
0	0	3	11	1	8	3		21		Gastos Corrientes	604.388
0	0	3	11	1	8	3		21	1	Moneda Nacional	604.388
0	0	3	11	1	8	5				Contribuciones patronales	1.924.982
0	0	3	11	1	8	5		21		Gastos Corrientes	1.924.982
0	0	3	11	1	8	5		21	1	Moneda Nacional	1.924.982

M.E.y F.P.
447

21



DISTRIBUCIÓN DE LÍMITES DEL GASTO

ASIGNACIÓN DE CRÉDITOS DEL PROGRAMA 32

SUBPR	PROY	FIN	F.F.	INC	PPAL	PAR	SPAR	ECON	MON	DENOMINACION	IMPORTE
0	0	3	11	1	8	7				Contratos especiales	466.666
0	0	3	11	1	8	7		21		Gastos Corrientes	466.666
0	0	3	11	1	8	7		21	1	Moneda Nacional	466.666
0	0	3	11	2						Bienes de Consumo	12.000
0	0	3	11	2				21		Gastos Corrientes	12.000
0	0	3	11	2				21	1	Moneda Nacional	12.000
0	0	3	11	3						Servicios No Personales	6.135.000
0	0	3	11	3	1					Servicios Básicos	3.000.000
0	0	3	11	3	1			21		Gastos Corrientes	3.000.000
0	0	3	11	3	1			21	1	Moneda Nacional	3.000.000
0	0	3	11	3	2					Alquileres y Derechos	35.000
0	0	3	11	3	2			21		Gastos Corrientes	35.000
0	0	3	11	3	2			21	1	Moneda Nacional	35.000
0	0	3	11	3	5					Servicios Comerciales y Financieros	1.000.000
0	0	3	11	3	5			21		Gastos Corrientes	1.000.000
0	0	3	11	3	5			21	1	Moneda Nacional	1.000.000
0	0	3	11	3	7					Pasajes y Viáticos	600.000
0	0	3	11	3	7			21		Gastos Corrientes	600.000
0	0	3	11	3	7			21	1	Moneda Nacional	600.000
0	0	3	11	3	9					Otros Servicios	1.500.000
0	0	3	11	3	9			21		Gastos Corrientes	1.500.000
0	0	3	11	3	9			21	1	Moneda Nacional	1.500.000
0	0	3	11	4						Bienes de Uso	2.000
0	0	3	11	4	3					Maquinaria y Equipo	2.000
0	0	3	11	4	3			22		Gastos de Capital	2.000
0	0	3	11	4	3			22	1	Moneda Nacional	2.000
0	0	3	11	5						Transferencias	62.971.000
0	0	3	11	5	1					Transf. al Sector Privado para Financiar	7.000.000
0	0	3	11	5	1	6				Gastos Corrientes	7.000.000
0	0	3	11	5	1	6		21		Transf. para Activ. Científicas o Académicas	7.000.000
0	0	3	11	5	1	6		21	1	Moneda Nacional	7.000.000
0	0	3	11	5	6					Transferencias a Universidades Nacionales	20.000.000
0	0	3	11	5	6	1				Transferencias a Univ. Nac. p/financiar	20.000.000
0	0	3	11	5	6	1		21		Gastos Corrientes	20.000.000
0	0	3	11	5	6	1		21	1	Moneda Nacional	20.000.000
0	0	3	11	5	7					Transf. a Inst. Prov. y Mun. para Fin. Gastos Corrientes	35.571.000
0	0	3	11	5	7	1				Transferencias a Gobiernos Provinciales	35.571.000
0	0	3	11	5	7	1		21		Gastos Corrientes	35.571.000
0	0	3	11	5	7	1		21	1	Moneda Nacional	35.571.000
0	0	3	11	5	8					Transf. a Inst. Prov. y Mun. para Financ.	50.000
0	0	3	11	5	8	4				Gastos de Capital	50.000
0	0	3	11	5	8	4				Transferencias a Instituciones de Enseñanza Provinciales	50.000
0	0	3	11	5	8	4		22		Gastos de Capital	50.000
0	0	3	11	5	8	4		22	1	Moneda Nacional	50.000
0	0	3	11	5	9					Transferencias al Exterior	350.000

M.E.yFP
447

H




DISTRIBUCIÓN DE LÍMITES DEL GASTO

ASIGNACIÓN DE CRÉDITOS DEL PROGRAMA 32

S U B P R	P R O Y	F I N	F. F.	I N C	P P A L	P A R	SPAR	E C O N	M O N	DENOMINACION	IMPORTE
0	0	3	11	5	9	2				Transf.a Organismos Internac. p/Financiar Gastos Corrientes	350.000
0	0	3	11	5	9	2		21		Gastos Corrientes	350.000
0	0	3	11	5	9	2		21	3	Moneda Extranjera	350.000
TOTAL											96.084.855

H





DETALLE DE TRANSFERENCIAS (PARTIDAS INDICATIVAS)

ASIGNACIÓN DE CRÉDITOS DEL PROGRAMA 32

SUBPR	PROY	ACTOBR	FIN	FUN	F.F.	INC	PPAL	PAR	SPAR	UGEO	DENOMINACION	IMPORTE
0	0	1									Dirección y Coordinación	500.000
0	0	1	3								SERVICIOS SOCIALES	500.000
0	0	1	3	4							Educación y Cultura	500.000
0	0	1	3	4	11						Tesoro Nacional	500.000
0	0	1	3	4	11	5					Transferencias	500.000
0	0	1	3	4	11	5	1				Transf. al Sector Privado para Financiar Gastos Corrientes	500.000
0	0	1	3	4	11	5	1	6			Transf. para Activ. Científicas o Académicas	500.000
0	0	1	3	4	11	5	1	6	9999		Sin discriminar	500.000
0	0	1	3	4	11	5	1	6	9999	2	Ciudad Autónoma de Buenos Aires	500.000
0	0	2									Información Educativa	19.449.692
0	0	2	3								SERVICIOS SOCIALES	19.449.692
0	0	2	3	4							Educación y Cultura	19.449.692
0	0	2	3	4	11						Tesoro Nacional	19.449.692
0	0	2	3	4	11	5					Transferencias	19.449.692
0	0	2	3	4	11	5	1				Transf. al Sector Privado para Financiar Gastos Corrientes	3.000.000
0	0	2	3	4	11	5	1	6			Transf. para Activ. Científicas o Académicas	3.000.000
0	0	2	3	4	11	5	1	6	9999		Sin discriminar	3.000.000
0	0	2	3	4	11	5	1	6	9999	2	Ciudad Autónoma de Buenos Aires	3.000.000
0	0	2	3	4	11	5	6				Transferencias a Universidades Nacionales	2.000.000
0	0	2	3	4	11	5	6	1			Transferencias a Univ. Nac. p/financiar Gastos Corrientes	2.000.000
0	0	2	3	4	11	5	6	1	848		Universidades sin Discriminar	2.000.000
0	0	2	3	4	11	5	6	1	848	97	Nacional	2.000.000
0	0	2	3	4	11	5	7				Transf. a Inst. Prov. y Mun. para Fin. Gastos Corrientes	14.399.692
0	0	2	3	4	11	5	7	1			Transferencias a Gobiernos Provinciales	14.399.692
0	0	2	3	4	11	5	7	1	3009		Otros Organismos Provinciales	14.399.692
0	0	2	3	4	11	5	7	1	3009	2	Ciudad Autónoma de Buenos Aires	1.400.000
0	0	2	3	4	11	5	7	1	3009	6	Provincia de Buenos Aires	4.200.000
0	0	2	3	4	11	5	7	1	3009	10	Provincia de Catamarca	242.089
0	0	2	3	4	11	5	7	1	3009	14	Provincia de Córdoba	1.400.000
0	0	2	3	4	11	5	7	1	3009	18	Provincia de Corrientes	242.089
0	0	2	3	4	11	5	7	1	3009	22	Provincia del Chaco	242.089
0	0	2	3	4	11	5	7	1	3009	26	Provincia del Chubut	242.089
0	0	2	3	4	11	5	7	1	3009	30	Provincia de Entre Ríos	242.089
0	0	2	3	4	11	5	7	1	3009	34	Provincia de Formosa	242.089
0	0	2	3	4	11	5	7	1	3009	38	Provincia de Jujuy	242.089
0	0	2	3	4	11	5	7	1	3009	42	Provincia de La Pampa	242.089
0	0	2	3	4	11	5	7	1	3009	46	Provincia de La Rioja	242.089

M.E. y F.P.
447

H



DETALLE DE TRANSFERENCIAS (PARTIDAS INDICATIVAS)

ASIGNACIÓN DE CRÉDITOS DEL PROGRAMA 32

SUBPR	PROY	ACTOBR	FIN	FUN	F.F.	INC	PA	PAR	SPAR	UGEO	DENOMINACION	IMPORTE
0	0	2	3	4	11	5	7	1	3009	50	Provincia de Mendoza	1.400.000
0	0	2	3	4	11	5	7	1	3009	54	Provincia de Misiones	242.089
0	0	2	3	4	11	5	7	1	3009	58	Provincia del Neuquén	242.089
0	0	2	3	4	11	5	7	1	3009	62	Provincia de Río Negro	242.089
0	0	2	3	4	11	5	7	1	3009	66	Provincia de Salta	242.089
0	0	2	3	4	11	5	7	1	3009	70	Provincia de San Juan	242.090
0	0	2	3	4	11	5	7	1	3009	74	Provincia de San Luis	242.089
0	0	2	3	4	11	5	7	1	3009	78	Provincia de Santa Cruz	242.089
0	0	2	3	4	11	5	7	1	3009	82	Provincia de Santa Fe	1.400.000
0	0	2	3	4	11	5	7	1	3009	86	Provincia de Santiago del Estero	242.089
0	0	2	3	4	11	5	7	1	3009	90	Provincia de Tucumán	242.089
0	0	2	3	4	11	5	7	1	3009	94	Provincia de Tierra del Fuego, Antártida e Islas del Atlántico Sur	242.089
0	0	2	3	4	11	5	8				Transf. a Inst. Prov. y Mun. para Financ. Gastos de Capital	50.000
0	0	2	3	4	11	5	8	4			Transferencias a Instituciones de Enseñanza Provinciales	50.000
0	0	2	3	4	11	5	8	4	3119		Educación sin discriminar	50.000
0	0	2	3	4	11	5	8	4	3119	6	Provincia de Buenos Aires	50.000
0	0	3									Evaluación Educativa	42.521.308
0	0	3	3								SERVICIOS SOCIALES	42.521.308
0	0	3	3	4							Educación y Cultura	42.521.308
0	0	3	3	4	11						Tesoro Nacional	42.521.308
0	0	3	3	4	11	5					Transferencias	42.521.308
0	0	3	3	4	11	5	1				Transf. al Sector Privado para Financiar Gastos Corrientes	3.000.000
0	0	3	3	4	11	5	1	6			Transf. para Activ. Científicas o Académicas	3.000.000
0	0	3	3	4	11	5	1	6	9999		Sin discriminar	3.000.000
0	0	3	3	4	11	5	1	6	9999	2	Ciudad Autónoma de Buenos Aires	3.000.000
0	0	3	3	4	11	5	6				Transferencias a Universidades Nacionales	18.000.000
0	0	3	3	4	11	5	6	1			Transferencias a Univ. Nac. p/financiar Gastos Corrientes	18.000.000
0	0	3	3	4	11	5	6	1	848		Universidades sin Discriminar	18.000.000
0	0	3	3	4	11	5	6	1	848	97	Nacional	18.000.000
0	0	3	3	4	11	5	7				Transf. a Inst. Prov. y Mun. para Fin. Gastos Corrientes	21.171.308
0	0	3	3	4	11	5	7	1			Transferencias a Gobiernos Provinciales	21.171.308
0	0	3	3	4	11	5	7	1	3009		Otros Organismos Provinciales	21.171.308
0	0	3	3	4	11	5	7	1	3009	2	Ciudad Autónoma de Buenos Aires	1.600.000
0	0	3	3	4	11	5	7	1	3009	6	Provincia de Buenos Aires	5.800.000
0	0	3	3	4	11	5	7	1	3009	10	Provincia de Catamarca	472.174
0	0	3	3	4	11	5	7	1	3009	14	Provincia de Córdoba	1.600.000
0	0	3	3	4	11	5	7	1	3009	18	Provincia de Corrientes	472.174
0	0	3	3	4	11	5	7	1	3009	22	Provincia del Chaco	472.174
0	0	3	3	4	11	5	7	1	3009	26	Provincia del Chubut	472.174
0	0	3	3	4	11	5	7	1	3009	30	Provincia de Entre Ríos	472.174
0	0	3	3	4	11	5	7	1	3009	34	Provincia de Formosa	472.174
0	0	3	3	4	11	5	7	1	3009	38	Provincia de Jujuy	472.174
0	0	3	3	4	11	5	7	1	3009	42	Provincia de La Pampa	472.174
0	0	3	3	4	11	5	7	1	3009	46	Provincia de La Rioja	472.174

M.E. y F.P.
447

81



DETALLE DE TRANSFERENCIAS (PARTIDAS INDICATIVAS)

ASIGNACIÓN DE CRÉDITOS DEL PROGRAMA 32

SUBPR	PROY	ACTOBR	FIN	FUN	F.F.	INC	PPAL	PAR	SPAR	UGEO	DENOMINACION	IMPORTE
0	0	3	3	4	11	5	7	1	3009	50	Provincia de Mendoza	1.600.000
0	0	3	3	4	11	5	7	1	3009	54	Provincia de Misiones	472.174
0	0	3	3	4	11	5	7	1	3009	58	Provincia del Neuquén	472.174
0	0	3	3	4	11	5	7	1	3009	62	Provincia de Río Negro	472.174
0	0	3	3	4	11	5	7	1	3009	66	Provincia de Salta	472.175
0	0	3	3	4	11	5	7	1	3009	70	Provincia de San Juan	472.175
0	0	3	3	4	11	5	7	1	3009	74	Provincia de San Luis	472.174
0	0	3	3	4	11	5	7	1	3009	78	Provincia de Santa Cruz	472.174
0	0	3	3	4	11	5	7	1	3009	82	Provincia de Santa Fe	1.600.000
0	0	3	3	4	11	5	7	1	3009	86	Provincia de Santiago del Estero	472.174
0	0	3	3	4	11	5	7	1	3009	90	Provincia de Tucumán	472.174
0	0	3	3	4	11	5	7	1	3009	94	Provincia de Tierra del Fuego, Antártida e Islas del Atlántico Sur	472.174
0	0	3	3	4	11	5	9				Transferencias al Exterior	350.000
0	0	3	3	4	11	5	9	2			Transf.a Organismos Internac. p/Financiar Gastos Corrientes	350.000
0	0	3	3	4	11	5	9	2	1944		Organization for Economic Cooperation and Development	350.000
0	0	3	3	4	11	5	9	2	1944	2	Ciudad Autónoma de Buenos Aires	350.000
0	0	4									Investigación Educativa	500.000
0	0	4	3								SERVICIOS SOCIALES	500.000
0	0	4	3	4							Educación y Cultura	500.000
0	0	4	3	4	11						Tesoro Nacional	500.000
0	0	4	3	4	11	5					Transferencias	500.000
0	0	4	3	4	11	5	1				Transf. al Sector Privado para Financiar Gastos Corrientes	500.000
0	0	4	3	4	11	5	1	6			Transf.para Activ. Científicas o Académicas	500.000
0	0	4	3	4	11	5	1	6	9999		Sin discriminar	500.000
0	0	4	3	4	11	5	1	6	9999	2	Ciudad Autónoma de Buenos Aires	500.000
TOTAL											62.971.000	


M.E.yFP.
447

Handwritten signature or mark.



LISTADO DE ACTIVIDADES ESPECÍFICAS

CODIGO	DENOMINACION	UNIDAD EJECUTORA	CREDITO	RECURSOS HUMANOS	
				CARGOS	HS. DE CATEDRA
Actividades:					
01	Dirección y Coordinación	Dirección Nacional de Información y Evaluación de la Calidad Educativa	12.126.746	64	0
02	Información Educativa	Dirección Nacional de Información y Evaluación de la Calidad Educativa	29.882.685	7	0
03	Evaluación Educativa	Dirección Nacional de Información y Evaluación de la Calidad Educativa	49.393.036	11	0
04	Investigación Educativa	Dirección Nacional de Información y Evaluación de la Calidad Educativa	4.682.388	10	0
TOTAL:			96.084.855	92	0






RECURSOS HUMANOS DEL PROGRAMA 32

CARGO O CATEGORÍA	CANTIDAD DE	
	CARGOS	HS. DE CATEDRA
Planta Permanente		
Personal del Sistema Nacional de Empleo Público (SINEP)		
A	2	0
B	23	0
C	48	0
D	15	0
E	4	0
Subtotal Escalafón	92	0
TOTAL DEL PROGRAMA 32	92	0

H






PROGRAMA 33
ACCIONES COMPENSATORIAS EN EDUCACIÓN
 UNIDAD EJECUTORA
DIRECCIÓN NACIONAL DE POLÍTICAS SOCIOEDUCATIVAS
 Servicio Administrativo Financiero
330

DESCRIPCIÓN DEL PROGRAMA

A través de este programa se realizan acciones tendientes a asegurar una educación de calidad con igualdad de oportunidades y posibilidades, sin desequilibrios regionales ni inequidades sociales. Se realizan políticas universales y estrategias pedagógicas y de asignación de recursos que garanticen la inclusión educativa y las condiciones para la permanencia y el egreso de los diferentes niveles del sistema educativo; en el marco del Plan Nacional de Educación Obligatoria y Formación Docente 2012 – 2016 aprobado por el Consejo Federal de Educación por Resolución N° 188/12.

Las líneas centrales de trabajo incluyen los siguientes aspectos:

- Apoyar a escuelas de los distintos niveles y modalidades, mediante asistencias económicas, materiales y pedagógicas tanto para el alumnado como para las instituciones educativas.



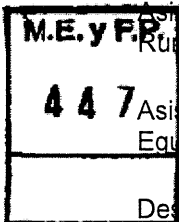
- Otorgar becas para estudiantes pertenecientes a pueblos originarios, judicializados y enmarcados en Leyes Especiales (hijos de ex combatientes del conflicto de Malvinas, ahijados presidenciales, entre otros). Brindar apoyo a escuelas albergue, escuelas de educación especial y en situaciones de vulnerabilidad.
- Proveer libros de texto, colecciones literarias, ludotecas, kit, útiles y materiales didácticos; asistir centros de actividades infantiles (CAI) y centros de actividades juveniles (CAJ).
- Fomentar programas de extensión escolar, turismo educativo, campamentos, colonias de vacaciones, orquestas y coros infanto juveniles, entre otros.

sl



METAS Y PRODUCCIÓN BRUTA

DENOMINACION	UNIDAD DE MEDIDA	CANTIDAD
METAS :		
Acompañamiento a Escuelas para Gestión de la Asignación Universal por Hijo	Escuela Atendida	600
Aporte al Programa Nacional de Ajedrez Educativo	Alumno Participante	5.500
Aporte para el Desarrollo de Jornadas Juveniles Solidarias	Escuela Atendida	1.250
Aportes para Proyectos de Educación Especial	Escuela Atendida	1.300
Aportes para el Desarrollo de Orquestas y Coros Infanto Juveniles	Orquesta Asistida	252
Aportes para la Movilidad Escolar	Escuela Atendida	9.800
Apoyo a Escuelas Albergues para Actividades Extracurriculares y/o de Extensión	Escuela Atendida	1.000
Apoyo a Escuelas en Situación de Vulnerabilidad	Escuela Atendida	2.000
Asistencia Financiera para Escuelas Rurales	Escuela Atendida	9.000
Asistencia Financiera para Materiales y Equipamiento Deportivo	Escuela Atendida	19.250
Desarrollo de Actividades Recreativas y Educativas	Alumno Participante	213.200
Desarrollo de Centros de Actividades Infantiles	Centro Atendido	1.400
Desarrollo de Centros de Actividades Juveniles	Centro Atendido	5.091
Entrega Kit y Material Didáctico	Escuela Atendida	26.000
Implementación de Sistemas de Control de Ausentismo	Escuela Atendida	2.200
Otorgamiento de Becas Correspondientes a Leyes Especiales	Becario	1.395




H

**METAS Y PRODUCCIÓN BRUTA**

DENOMINACION	UNIDAD DE MEDIDA	CANTIDAD
Otorgamiento de Becas a Aborígenes	Becario	12.500
Otorgamientos de Becas a Alumnos Bajo Protección Judicial	Becario	5.500
Participación de Alumnos en el Parlamento Juvenil MERCOSUR	Alumno Atendido	220.000
Provisión de Colecciones Literarias	Libro Provisto	6.300.000
Provisión de Libros (Texto, Lectura y Manual) para Alumnos de Nivel Inicial, Primaria y Secundaria	Libro Provisto	8.300.000
Provisión de Ludotecas para el Nivel Inicial	Escuela Atendida	22.000

H





DISTRIBUCIÓN DE LÍMITES DEL GASTO

ASIGNACIÓN DE CRÉDITOS DEL PROGRAMA 33

SUBPR	PROY	FIN	F.F.	INC	PPAL	PAR	SPAR	ECON	MON	DENOMINACION	IMPORTE
0	0	3								SERVICIOS SOCIALES	1.934.941.579
0	0	3	11							Tesoro Nacional	1.847.800.348
0	0	3	11	1						Gastos en Personal	38.757.348
0	0	3	11	1	1					Personal Permanente	18.247.162
0	0	3	11	1	1	1				Retribución del Cargo	5.902.752
0	0	3	11	1	1	1		21		Gastos Corrientes	5.902.752
0	0	3	11	1	1	1		21	1	Moneda Nacional	5.902.752
0	0	3	11	1	1	3				Retribuciones que no hacen al Cargo	5.339.236
0	0	3	11	1	1	3		21		Gastos Corrientes	5.339.236
0	0	3	11	1	1	3		21	1	Moneda Nacional	5.339.236
0	0	3	11	1	1	4				Sueldo Anual Complementario	936.832
0	0	3	11	1	1	4		21		Gastos Corrientes	936.832
0	0	3	11	1	1	4		21	1	Moneda Nacional	936.832
0	0	3	11	1	1	6				Contribuciones Patronales	5.979.801
0	0	3	11	1	1	6		21		Gastos Corrientes	5.979.801
0	0	3	11	1	1	6		21	1	Moneda Nacional	5.979.801
0	0	3	11	1	1	7				Complementos	88.541
0	0	3	11	1	1	7		21		Gastos Corrientes	88.541
0	0	3	11	1	1	7		21	1	Moneda Nacional	88.541
0	0	3	11	1	1	3				Servicios Extraordinarios	1.476.245
0	0	3	11	1	3	1				Retribuciones Extraordinarias	1.093.651
0	0	3	11	1	3	1		21		Gastos Corrientes	1.093.651
0	0	3	11	1	3	1		21	1	Moneda Nacional	1.093.651
0	0	3	11	1	3	2				Sueldo Anual Complementario	91.137
0	0	3	11	1	3	2		21		Gastos Corrientes	91.137
0	0	3	11	1	3	2		21	1	Moneda Nacional	91.137
0	0	3	11	1	3	3				Contribuciones Patronales	291.457
0	0	3	11	1	3	3		21		Gastos Corrientes	291.457
0	0	3	11	1	3	3		21	1	Moneda Nacional	291.457
0	0	3	11	1	8					Personal contratado	19.033.941
0	0	3	11	1	8	1				Retribuciones por contratos	9.873.875
0	0	3	11	1	8	1		21		Gastos Corrientes	9.873.875
0	0	3	11	1	8	1		21	1	Moneda Nacional	9.873.875
0	0	3	11	1	8	2				Adicionales al contrato	3.686.605
0	0	3	11	1	8	2		21		Gastos Corrientes	3.686.605
0	0	3	11	1	8	2		21	1	Moneda Nacional	3.686.605
0	0	3	11	1	8	3				Sueldo anual complementario	1.130.037
0	0	3	11	1	8	3		21		Gastos Corrientes	1.130.037
0	0	3	11	1	8	3		21	1	Moneda Nacional	1.130.037
0	0	3	11	1	8	5				Contribuciones patronales	3.599.176
0	0	3	11	1	8	5		21		Gastos Corrientes	3.599.176
0	0	3	11	1	8	5		21	1	Moneda Nacional	3.599.176

M.E.yFP.
447

H



DISTRIBUCIÓN DE LÍMITES DEL GASTO

ASIGNACIÓN DE CRÉDITOS DEL PROGRAMA 33

SUBPR	PROY	FIN	F.F.	INC	PPAL	PAR	SPAR	ECON	MON	DENOMINACION	IMPORTE
0	0	3	11	1	8	7				Contratos especiales	744.248
0	0	3	11	1	8	7		21		Gastos Corrientes	744.248
0	0	3	11	1	8	7		21	1	Moneda Nacional	744.248
0	0	3	11	2						Bienes de Consumo	753.237.967
0	0	3	11	2				21		Gastos Corrientes	753.237.967
0	0	3	11	2				21	1	Moneda Nacional	753.237.967
0	0	3	11	3						Servicios No Personales	100.451.182
0	0	3	11	3	1					Servicios Básicos	232.320
0	0	3	11	3	1			21		Gastos Corrientes	232.320
0	0	3	11	3	1			21	1	Moneda Nacional	232.320
0	0	3	11	3	5					Servicios Comerciales y Financieros	75.739.070
0	0	3	11	3	5			21		Gastos Corrientes	75.739.070
0	0	3	11	3	5			21	1	Moneda Nacional	75.739.070
0	0	3	11	3	7					Pasajes y Viáticos	2.080.135
0	0	3	11	3	7			21		Gastos Corrientes	2.080.135
0	0	3	11	3	7			21	1	Moneda Nacional	2.080.135
0	0	3	11	3	9					Otros Servicios	22.399.657
0	0	3	11	3	9			21		Gastos Corrientes	22.399.657
0	0	3	11	3	9			21	1	Moneda Nacional	22.399.657
0	0	3	11	4						Bienes de Uso	6.969.500
0	0	3	11	4	3					Maquinaria y Equipo	6.969.500
0	0	3	11	4	3			22		Gastos de Capital	6.969.500
0	0	3	11	4	3			22	1	Moneda Nacional	6.969.500
0	0	3	11	5						Transferencias	948.384.351
0	0	3	11	5	1					Transf. al Sector Privado para Financiar	112.837.608
0	0	3	11	5	1	3				Gastos Corrientes	33.539.943
0	0	3	11	5	1	3				Becas	33.539.943
0	0	3	11	5	1	3		21		Gastos Corrientes	33.539.943
0	0	3	11	5	1	3		21	1	Moneda Nacional	33.539.943
0	0	3	11	5	1	6				Transf. para Activ. Cientificas o Académicas	74.087.000
0	0	3	11	5	1	6		21		Gastos Corrientes	74.087.000
0	0	3	11	5	1	6		21	1	Moneda Nacional	74.087.000
0	0	3	11	5	1	7				Transf. a Otras Instituc. Culturales y Soc.	5.210.665
0	0	3	11	5	1	7		21		S/Fines de Lucro	5.210.665
0	0	3	11	5	1	7		21	1	Moneda Nacional	5.210.665
0	0	3	11	5	7					Transf. a Inst. Prov. y Mun. para Fin. Gastos Corrientes	752.996.446
0	0	3	11	5	7	1				Transferencias a Gobiernos Provinciales	317.242.515
0	0	3	11	5	7	1		21		Gastos Corrientes	317.242.515
0	0	3	11	5	7	1		21	1	Moneda Nacional	317.242.515
0	0	3	11	5	7	4				Transferencias a Instituciones de Enseñanza Provinciales	432.903.931
0	0	3	11	5	7	4		21		Gastos Corrientes	432.903.931
0	0	3	11	5	7	4		21	1	Moneda Nacional	432.903.931
0	0	3	11	5	7	6				Transferencias a Gobiernos Municipales	2.850.000
0	0	3	11	5	7	6		21		Gastos Corrientes	2.850.000
0	0	3	11	5	7	6		21	1	Moneda Nacional	2.850.000

M.E. y F.P.
447

H



DISTRIBUCIÓN DE LÍMITES DEL GASTO

ASIGNACIÓN DE CRÉDITOS DEL PROGRAMA 33

SUBPR	PROY	FIN	F.F.	INC	PA	PAR	SPAR	ECON	MON	DENOMINACION	IMPORTE
0	0	3	11	5	8					Transf. a Inst. Prov. y Mun. para Financ. Gastos de Capital	18.746.797
0	0	3	11	5	8	1				Transferencias a Gobiernos Provinciales	1.201.000
0	0	3	11	5	8	1		22		Gastos de Capital	1.201.000
0	0	3	11	5	8	1		22	1	Moneda Nacional	1.201.000
0	0	3	11	5	8	4				Transferencias a Instituciones de Enseñanza Provinciales	17.545.797
0	0	3	11	5	8	4		22		Gastos de Capital	17.545.797
0	0	3	11	5	8	4		22	1	Moneda Nacional	17.545.797
0	0	3	11	5	9					Transferencias al Exterior	63.803.500
0	0	3	11	5	9	2				Transf. a Organismos Internac. p/Financiar Gastos Corrientes	63.803.500
0	0	3	11	5	9	2		21		Gastos Corrientes	63.803.500
0	0	3	11	5	9	2		21	1	Moneda Nacional	63.803.500
0	0	3	22							Crédito Externo	87.141.231
0	0	3	22	1						Gastos en Personal	8.350.814
0	0	3	22	1	8					Personal contratado	8.350.814
0	0	3	22	1	8	7				Contratos especiales	8.350.814
0	0	3	22	1	8	7		21		Gastos Corrientes	8.350.814
0	0	3	22	1	8	7		21	1	Moneda Nacional	8.350.814
0	0	3	22	2						Bienes de Consumo	79.436
0	0	3	22	2				21		Gastos Corrientes	79.436
0	0	3	22	2				21	1	Moneda Nacional	79.436
0	0	3	22	3						Servicios No Personales	15.219.837
0	0	3	22	3	4					Servicios Técnicos y Profesionales	4.207.843
0	0	3	22	3	4			21		Gastos Corrientes	4.207.843
0	0	3	22	3	4			21	1	Moneda Nacional	4.207.843
0	0	3	22	3	5					Servicios Comerciales y Financieros	9.746.008
0	0	3	22	3	5			21		Gastos Corrientes	9.746.008
0	0	3	22	3	5			21	1	Moneda Nacional	9.746.008
0	0	3	22	3	7					Pasajes y Viáticos	1.265.986
0	0	3	22	3	7			21		Gastos Corrientes	1.265.986
0	0	3	22	3	7			21	1	Moneda Nacional	1.265.986
0	0	3	22	5						Transferencias	63.491.144
0	0	3	22	5	7					Transf. a Inst. Prov. y Mun. para Fin. Gastos Corrientes	63.491.144
0	0	3	22	5	7	1				Transferencias a Gobiernos Provinciales	184.958
0	0	3	22	5	7	1		21		Gastos Corrientes	184.958
0	0	3	22	5	7	1		21	1	Moneda Nacional	184.958
0	0	3	22	5	7	4				Transferencias a Instituciones de Enseñanza Provinciales	63.306.186
0	0	3	22	5	7	4		21		Gastos Corrientes	63.306.186
0	0	3	22	5	7	4		21	1	Moneda Nacional	63.306.186
TOTAL											1.934.941.579

M.E. y F.P.
447

H



DETALLE DE TRANSFERENCIAS (PARTIDAS INDICATIVAS)

ASIGNACIÓN DE CRÉDITOS DEL PROGRAMA 33

SUBPR	PROY	ACTOBR	FIN	FUN	F.F.	INC	PPAL	PAR	SPAR	UGEO	DENOMINACION	IMPORTE
0	0	1									Dirección y Coordinación	295.404.036
0	0	1	3								SERVICIOS SOCIALES	295.404.036
0	0	1	3	4							Educación y Cultura	295.404.036
0	0	1	3	4	11						Tesoro Nacional	295.404.036
0	0	1	3	4	11	5					Transferencias	295.404.036
0	0	1	3	4	11	5	1				Transf. al Sector Privado para Financiar Gastos Corrientes	92.837.608
0	0	1	3	4	11	5	1	3			Becas	13.539.943
0	0	1	3	4	11	5	1	3			2 Ciudad Autónoma de Buenos Aires	406.198
0	0	1	3	4	11	5	1	3			6 Provincia de Buenos Aires	2.030.992
0	0	1	3	4	11	5	1	3			10 Provincia de Catamarca	406.198
0	0	1	3	4	11	5	1	3			14 Provincia de Córdoba	812.397
0	0	1	3	4	11	5	1	3			18 Provincia de Corrientes	541.598
0	0	1	3	4	11	5	1	3			22 Provincia del Chaco	676.997
0	0	1	3	4	11	5	1	3			26 Provincia del Chubut	270.799
0	0	1	3	4	11	5	1	3			30 Provincia de Entre Ríos	541.598
0	0	1	3	4	11	5	1	3			34 Provincia de Formosa	676.997
0	0	1	3	4	11	5	1	3			38 Provincia de Jujuy	406.198
0	0	1	3	4	11	5	1	3			42 Provincia de La Pampa	812.397
0	0	1	3	4	11	5	1	3			46 Provincia de La Rioja	270.799
0	0	1	3	4	11	5	1	3			50 Provincia de Mendoza	676.997
0	0	1	3	4	11	5	1	3			54 Provincia de Misiones	541.598
0	0	1	3	4	11	5	1	3			58 Provincia del Neuquén	406.198
0	0	1	3	4	11	5	1	3			62 Provincia de Río Negro	812.397
0	0	1	3	4	11	5	1	3			66 Provincia de Salta	676.997
0	0	1	3	4	11	5	1	3			70 Provincia de San Juan	270.799
0	0	1	3	4	11	5	1	3			74 Provincia de San Luis	135.399
0	0	1	3	4	11	5	1	3			78 Provincia de Santa Cruz	406.198
0	0	1	3	4	11	5	1	3			82 Provincia de Santa Fe	541.598
0	0	1	3	4	11	5	1	3			86 Provincia de Santiago del Estero	406.198
0	0	1	3	4	11	5	1	3			90 Provincia de Tucumán	676.997
0	0	1	3	4	11	5	1	3			94 Provincia de Tierra del Fuego, Antártida e Islas del Atlántico Sur	135.399
0	0	1	3	4	11	5	1	6			Transf. para Activ. Científicas o Académicas	74.087.000
0	0	1	3	4	11	5	1	6	9999		Sin discriminar	74.087.000
0	0	1	3	4	11	5	1	6	9999		2 Ciudad Autónoma de Buenos Aires	74.087.000
0	0	1	3	4	11	5	1	7			Transf. a Otras Instituc. Culturales y Soc. S/Fines de Lucro	5.210.665
0	0	1	3	4	11	5	1	7	9999		Sin discriminar	5.210.665
0	0	1	3	4	11	5	1	7	9999		2 Ciudad Autónoma de Buenos Aires	5.210.665
0	0	1	3	4	11	5	7				Transf. a Inst. Prov. y Mun. para Fin. Gastos Corrientes	186.566.428
0	0	1	3	4	11	5	7	1			Transferencias a Gobiernos Provinciales	4.179.000
0	0	1	3	4	11	5	7	1	3009		Otros Organismos Provinciales	4.179.000
0	0	1	3	4	11	5	7	1	3009		2 Ciudad Autónoma de Buenos Aires	125.370
0	0	1	3	4	11	5	7	1	3009		6 Provincia de Buenos Aires	626.850
0	0	1	3	4	11	5	7	1	3009		10 Provincia de Catamarca	125.370
0	0	1	3	4	11	5	7	1	3009		14 Provincia de Córdoba	250.740

M.E. y F.P.
447

H



DETALLE DE TRANSFERENCIAS (PARTIDAS INDICATIVAS)

ASIGNACIÓN DE CRÉDITOS DEL PROGRAMA 33

SUBPR	PROY	ACTOBR	FIN	FUN	F.F.	INC	PPAL	PAR	SPAR	UGEO	DENOMINACION	IMPORTE
0	0	1	3	4	11	5	7	1	3009	18	Provincia de Corrientes	167.160
0	0	1	3	4	11	5	7	1	3009	22	Provincia del Chaco	208.950
0	0	1	3	4	11	5	7	1	3009	26	Provincia del Chubut	83.580
0	0	1	3	4	11	5	7	1	3009	30	Provincia de Entre Ríos	167.160
0	0	1	3	4	11	5	7	1	3009	34	Provincia de Formosa	208.950
0	0	1	3	4	11	5	7	1	3009	38	Provincia de Jujuy	125.370
0	0	1	3	4	11	5	7	1	3009	42	Provincia de La Pampa	250.740
0	0	1	3	4	11	5	7	1	3009	46	Provincia de La Rioja	83.580
0	0	1	3	4	11	5	7	1	3009	50	Provincia de Mendoza	208.950
0	0	1	3	4	11	5	7	1	3009	54	Provincia de Misiones	167.160
0	0	1	3	4	11	5	7	1	3009	58	Provincia del Neuquén	125.370
0	0	1	3	4	11	5	7	1	3009	62	Provincia de Río Negro	250.740
0	0	1	3	4	11	5	7	1	3009	66	Provincia de Salta	208.950
0	0	1	3	4	11	5	7	1	3009	70	Provincia de San Juan	83.580
0	0	1	3	4	11	5	7	1	3009	74	Provincia de San Luis	41.790
0	0	1	3	4	11	5	7	1	3009	78	Provincia de Santa Cruz	125.370
0	0	1	3	4	11	5	7	1	3009	82	Provincia de Santa Fe	167.160
0	0	1	3	4	11	5	7	1	3009	86	Provincia de Santiago del Estero	125.370
0	0	1	3	4	11	5	7	1	3009	90	Provincia de Tucumán	208.950
0	0	1	3	4	11	5	7	1	3009	94	Provincia de Tierra del Fuego, Antártida e Islas del Atlántico Sur	41.790
0	0	1	3	4	11	5	7	4			Transferencias a Instituciones de Enseñanza Provinciales	179.537.428
0	0	1	3	4	11	5	7	4	3119		Educación sin discriminar	179.537.428
0	0	1	3	4	11	5	7	4	3119	2	Ciudad Autónoma de Buenos Aires	5.386.123
0	0	1	3	4	11	5	7	4	3119	6	Provincia de Buenos Aires	26.930.614
0	0	1	3	4	11	5	7	4	3119	10	Provincia de Catamarca	5.386.123
0	0	1	3	4	11	5	7	4	3119	14	Provincia de Córdoba	10.772.246
0	0	1	3	4	11	5	7	4	3119	18	Provincia de Corrientes	7.181.497
0	0	1	3	4	11	5	7	4	3119	22	Provincia del Chaco	8.976.871
0	0	1	3	4	11	5	7	4	3119	26	Provincia del Chubut	3.590.749
0	0	1	3	4	11	5	7	4	3119	30	Provincia de Entre Ríos	7.181.497
0	0	1	3	4	11	5	7	4	3119	34	Provincia de Formosa	8.976.871
0	0	1	3	4	11	5	7	4	3119	38	Provincia de Jujuy	5.386.123
0	0	1	3	4	11	5	7	4	3119	42	Provincia de La Pampa	10.772.246
0	0	1	3	4	11	5	7	4	3119	46	Provincia de La Rioja	3.590.749
0	0	1	3	4	11	5	7	4	3119	50	Provincia de Mendoza	8.976.871
0	0	1	3	4	11	5	7	4	3119	54	Provincia de Misiones	7.181.497
0	0	1	3	4	11	5	7	4	3119	58	Provincia del Neuquén	5.386.123
0	0	1	3	4	11	5	7	4	3119	62	Provincia de Río Negro	10.772.246
0	0	1	3	4	11	5	7	4	3119	66	Provincia de Salta	8.976.871
0	0	1	3	4	11	5	7	4	3119	70	Provincia de San Juan	3.590.749
0	0	1	3	4	11	5	7	4	3119	74	Provincia de San Luis	1.795.374
0	0	1	3	4	11	5	7	4	3119	78	Provincia de Santa Cruz	5.386.123
0	0	1	3	4	11	5	7	4	3119	82	Provincia de Santa Fe	7.181.497
0	0	1	3	4	11	5	7	4	3119	86	Provincia de Santiago del Estero	5.386.123
0	0	1	3	4	11	5	7	4	3119	90	Provincia de Tucumán	8.976.871
0	0	1	3	4	11	5	7	4	3119	94	Provincia de Tierra del Fuego, Antártida e Islas del Atlántico Sur	1.795.374
0	0	1	3	4	11	5	7	6			Transferencias a Gobiernos Municipales	2.850.000
0	0	1	3	4	11	5	7	6	9999		Sin discriminar	2.850.000
0	0	1	3	4	11	5	7	6	9999	2	Ciudad Autónoma de Buenos Aires	85.500
0	0	1	3	4	11	5	7	6	9999	6	Provincia de Buenos Aires	427.500
0	0	1	3	4	11	5	7	6	9999	10	Provincia de Catamarca	85.500
0	0	1	3	4	11	5	7	6	9999	14	Provincia de Córdoba	171.000
0	0	1	3	4	11	5	7	6	9999	18	Provincia de Corrientes	114.000
0	0	1	3	4	11	5	7	6	9999	22	Provincia del Chaco	142.500
0	0	1	3	4	11	5	7	6	9999	26	Provincia del Chubut	57.000
0	0	1	3	4	11	5	7	6	9999	30	Provincia de Entre Ríos	114.000

M.E.yFP.

447

H



DETALLE DE TRANSFERENCIAS (PARTIDAS INDICATIVAS)

ASIGNACIÓN DE CRÉDITOS DEL PROGRAMA 33

SUBPR	PROY	ACTOR	FIN	FUN	F.F.	INC	PPAL	PAR	SPAR	UGEO	DENOMINACION	IMPORTE
0	0	1	3	4	11	5	7	6	9999	34	Provincia de Formosa	142.500
0	0	1	3	4	11	5	7	6	9999	38	Provincia de Jujuy	85.500
0	0	1	3	4	11	5	7	6	9999	42	Provincia de La Pampa	171.000
0	0	1	3	4	11	5	7	6	9999	46	Provincia de La Rioja	57.000
0	0	1	3	4	11	5	7	6	9999	50	Provincia de Mendoza	142.500
0	0	1	3	4	11	5	7	6	9999	54	Provincia de Misiones	114.000
0	0	1	3	4	11	5	7	6	9999	58	Provincia del Neuquén	85.500
0	0	1	3	4	11	5	7	6	9999	62	Provincia de Río Negro	171.000
0	0	1	3	4	11	5	7	6	9999	66	Provincia de Salta	142.500
0	0	1	3	4	11	5	7	6	9999	70	Provincia de San Juan	57.000
0	0	1	3	4	11	5	7	6	9999	74	Provincia de San Luis	28.500
0	0	1	3	4	11	5	7	6	9999	78	Provincia de Santa Cruz	85.500
0	0	1	3	4	11	5	7	6	9999	82	Provincia de Santa Fe	114.000
0	0	1	3	4	11	5	7	6	9999	86	Provincia de Santiago del Estero	85.500
0	0	1	3	4	11	5	7	6	9999	90	Provincia de Tucumán	142.500
0	0	1	3	4	11	5	7	6	9999	94	Provincia de Tierra del Fuego, Antártida e Islas del Atlántico Sur	28.500
0	0	1	3	4	11	5	8				Transf. a Inst. Prov. y Mun. para Financ. Gastos de Capital	16.000.000
0	0	1	3	4	11	5	8	1			Transferencias a Gobiernos Provinciales	1.000.000
0	0	1	3	4	11	5	8	1	3009		Otros organismos provinciales	1.000.000
0	0	1	3	4	11	5	8	1	3009	2	Ciudad Autónoma de Buenos Aires	30.000
0	0	1	3	4	11	5	8	1	3009	6	Provincia de Buenos Aires	150.000
0	0	1	3	4	11	5	8	1	3009	10	Provincia de Catamarca	30.000
0	0	1	3	4	11	5	8	1	3009	14	Provincia de Córdoba	60.000
0	0	1	3	4	11	5	8	1	3009	18	Provincia de Corrientes	40.000
0	0	1	3	4	11	5	8	1	3009	22	Provincia del Chaco	50.000
0	0	1	3	4	11	5	8	1	3009	26	Provincia del Chubut	20.000
0	0	1	3	4	11	5	8	1	3009	30	Provincia de Entre Ríos	40.000
0	0	1	3	4	11	5	8	1	3009	34	Provincia de Formosa	50.000
0	0	1	3	4	11	5	8	1	3009	38	Provincia de Jujuy	30.000
0	0	1	3	4	11	5	8	1	3009	42	Provincia de La Pampa	60.000
0	0	1	3	4	11	5	8	1	3009	46	Provincia de La Rioja	20.000
0	0	1	3	4	11	5	8	1	3009	50	Provincia de Mendoza	50.000
0	0	1	3	4	11	5	8	1	3009	54	Provincia de Misiones	40.000
0	0	1	3	4	11	5	8	1	3009	58	Provincia del Neuquén	30.000
0	0	1	3	4	11	5	8	1	3009	62	Provincia de Río Negro	60.000
0	0	1	3	4	11	5	8	1	3009	66	Provincia de Salta	50.000
0	0	1	3	4	11	5	8	1	3009	70	Provincia de San Juan	20.000
0	0	1	3	4	11	5	8	1	3009	74	Provincia de San Luis	10.000
0	0	1	3	4	11	5	8	1	3009	78	Provincia de Santa Cruz	30.000
0	0	1	3	4	11	5	8	1	3009	82	Provincia de Santa Fe	40.000
0	0	1	3	4	11	5	8	1	3009	86	Provincia de Santiago del Estero	30.000
0	0	1	3	4	11	5	8	1	3009	90	Provincia de Tucumán	50.000
0	0	1	3	4	11	5	8	1	3009	94	Provincia de Tierra del Fuego, Antártida e Islas del Atlántico Sur	10.000
0	0	1	3	4	11	5	8	4			Transferencias a Instituciones de Enseñanza Provinciales	15.000.000
0	0	1	3	4	11	5	8	4	3119		Educación sin discriminar	15.000.000
0	0	1	3	4	11	5	8	4	3119	2	Ciudad Autónoma de Buenos Aires	450.000
0	0	1	3	4	11	5	8	4	3119	6	Provincia de Buenos Aires	2.250.000
0	0	1	3	4	11	5	8	4	3119	10	Provincia de Catamarca	450.000
0	0	1	3	4	11	5	8	4	3119	14	Provincia de Córdoba	900.000
0	0	1	3	4	11	5	8	4	3119	18	Provincia de Corrientes	600.000
0	0	1	3	4	11	5	8	4	3119	22	Provincia del Chaco	750.000
0	0	1	3	4	11	5	8	4	3119	26	Provincia del Chubut	300.000
0	0	1	3	4	11	5	8	4	3119	30	Provincia de Entre Ríos	600.000
0	0	1	3	4	11	5	8	4	3119	34	Provincia de Formosa	750.000
0	0	1	3	4	11	5	8	4	3119	38	Provincia de Jujuy	450.000

M.E. y F.P.
447

H



DETALLE DE TRANSFERENCIAS (PARTIDAS INDICATIVAS)

ASIGNACIÓN DE CRÉDITOS DEL PROGRAMA 33

SUBPR	PROY	ACTOBR	FIN	FUN	F.F.	INC	PPAL	PAR	SPAR	UGEO	DENOMINACION	IMPORTE
0	0	1	3	4	11	5	8	4	3119	42	Provincia de La Pampa	900.000
0	0	1	3	4	11	5	8	4	3119	46	Provincia de La Rioja	300.000
0	0	1	3	4	11	5	8	4	3119	50	Provincia de Mendoza	750.000
0	0	1	3	4	11	5	8	4	3119	54	Provincia de Misiones	600.000
0	0	1	3	4	11	5	8	4	3119	58	Provincia del Neuquén	450.000
0	0	1	3	4	11	5	8	4	3119	62	Provincia de Río Negro	900.000
0	0	1	3	4	11	5	8	4	3119	66	Provincia de Salta	750.000
0	0	1	3	4	11	5	8	4	3119	70	Provincia de San Juan	300.000
0	0	1	3	4	11	5	8	4	3119	74	Provincia de San Luis	150.000
0	0	1	3	4	11	5	8	4	3119	78	Provincia de Santa Cruz	450.000
0	0	1	3	4	11	5	8	4	3119	82	Provincia de Santa Fe	600.000
0	0	1	3	4	11	5	8	4	3119	86	Provincia de Santiago del Estero	450.000
0	0	1	3	4	11	5	8	4	3119	90	Provincia de Tucumán	750.000
0	0	1	3	4	11	5	8	4	3119	94	Provincia de Tierra del Fuego, Antártida e Islas del Atlántico Sur	150.000
0	0	11									Apoyo y Acompañamiento a Escuelas Primarias	250.346.657
0	0	11	3								SERVICIOS SOCIALES	250.346.657
0	0	11	3	4							Educación y Cultura	250.346.657
0	0	11	3	4	11						Tesoro Nacional	250.346.657
0	0	11	3	4	11	5					Transferencias	250.346.657
0	0	11	3	4	11	5	7				Transf. a Inst. Prov. y Mun. para Fin. Gastos Corrientes	206.342.157
0	0	11	3	4	11	5	7	1			Transferencias a Gobiernos Provinciales	186.042.157
0	0	11	3	4	11	5	7	1	3009		Otros Organismos Provinciales	186.042.157
0	0	11	3	4	11	5	7	1	3009	2	Ciudad Autónoma de Buenos Aires	5.581.265
0	0	11	3	4	11	5	7	1	3009	6	Provincia de Buenos Aires	27.906.323
0	0	11	3	4	11	5	7	1	3009	10	Provincia de Catamarca	5.581.265
0	0	11	3	4	11	5	7	1	3009	14	Provincia de Córdoba	11.162.529
0	0	11	3	4	11	5	7	1	3009	18	Provincia de Corrientes	7.441.686
0	0	11	3	4	11	5	7	1	3009	22	Provincia del Chaco	9.302.108
0	0	11	3	4	11	5	7	1	3009	26	Provincia del Chubut	3.720.843
0	0	11	3	4	11	5	7	1	3009	30	Provincia de Entre Ríos	7.441.686
0	0	11	3	4	11	5	7	1	3009	34	Provincia de Formosa	9.302.108
0	0	11	3	4	11	5	7	1	3009	38	Provincia de Jujuy	5.581.265
0	0	11	3	4	11	5	7	1	3009	42	Provincia de La Pampa	11.162.529
0	0	11	3	4	11	5	7	1	3009	46	Provincia de La Rioja	3.720.843
0	0	11	3	4	11	5	7	1	3009	50	Provincia de Mendoza	9.302.108
0	0	11	3	4	11	5	7	1	3009	54	Provincia de Misiones	7.441.686
0	0	11	3	4	11	5	7	1	3009	58	Provincia del Neuquén	5.581.265
0	0	11	3	4	11	5	7	1	3009	62	Provincia de Río Negro	11.162.529
0	0	11	3	4	11	5	7	1	3009	66	Provincia de Salta	9.302.108
0	0	11	3	4	11	5	7	1	3009	70	Provincia de San Juan	3.720.843
0	0	11	3	4	11	5	7	1	3009	74	Provincia de San Luis	1.860.422
0	0	11	3	4	11	5	7	1	3009	78	Provincia de Santa Cruz	5.581.265
0	0	11	3	4	11	5	7	1	3009	82	Provincia de Santa Fe	7.441.686
0	0	11	3	4	11	5	7	1	3009	86	Provincia de Santiago del Estero	5.581.265
0	0	11	3	4	11	5	7	1	3009	90	Provincia de Tucumán	9.302.108
0	0	11	3	4	11	5	7	1	3009	94	Provincia de Tierra del Fuego, Antártida e Islas del Atlántico Sur	1.860.422
0	0	11	3	4	11	5	7	4			Transferencias a Instituciones de Enseñanza Provinciales	20.300.000
0	0	11	3	4	11	5	7	4	3119		Educación sin discriminar	20.300.000
0	0	11	3	4	11	5	7	4	3119	2	Ciudad Autónoma de Buenos Aires	609.000

M.E.yFP
447

H



DETALLE DE TRANSFERENCIAS (PARTIDAS INDICATIVAS)

ASIGNACIÓN DE CRÉDITOS DEL PROGRAMA 33

SUBPR	PROY	ACTOBR	FIN	FUN	F.F.	INC	PPAL	PAR	SPAR	UGEO	DENOMINACION	IMPORTE
0	0	11	3	4	11	5	7	4	3119	6	Provincia de Buenos Aires	3.045.000
0	0	11	3	4	11	5	7	4	3119	10	Provincia de Catamarca	609.000
0	0	11	3	4	11	5	7	4	3119	14	Provincia de Córdoba	1.218.000
0	0	11	3	4	11	5	7	4	3119	18	Provincia de Corrientes	812.000
0	0	11	3	4	11	5	7	4	3119	22	Provincia del Chaco	1.015.000
0	0	11	3	4	11	5	7	4	3119	26	Provincia del Chubut	406.000
0	0	11	3	4	11	5	7	4	3119	30	Provincia de Entre Ríos	812.000
0	0	11	3	4	11	5	7	4	3119	34	Provincia de Formosa	1.015.000
0	0	11	3	4	11	5	7	4	3119	38	Provincia de Jujuy	609.000
0	0	11	3	4	11	5	7	4	3119	42	Provincia de La Pampa	1.218.000
0	0	11	3	4	11	5	7	4	3119	46	Provincia de La Rioja	406.000
0	0	11	3	4	11	5	7	4	3119	50	Provincia de Mendoza	1.015.000
0	0	11	3	4	11	5	7	4	3119	54	Provincia de Misiones	812.000
0	0	11	3	4	11	5	7	4	3119	58	Provincia del Neuquén	609.000
0	0	11	3	4	11	5	7	4	3119	62	Provincia de Río Negro	1.218.000
0	0	11	3	4	11	5	7	4	3119	66	Provincia de Salta	1.015.000
0	0	11	3	4	11	5	7	4	3119	70	Provincia de San Juan	406.000
0	0	11	3	4	11	5	7	4	3119	74	Provincia de San Luis	203.000
0	0	11	3	4	11	5	7	4	3119	78	Provincia de Santa Cruz	609.000
0	0	11	3	4	11	5	7	4	3119	82	Provincia de Santa Fe	812.000
0	0	11	3	4	11	5	7	4	3119	86	Provincia de Santiago del Estero	609.000
0	0	11	3	4	11	5	7	4	3119	90	Provincia de Tucumán	1.015.000
0	0	11	3	4	11	5	7	4	3119	94	Provincia de Tierra del Fuego, Antártida e Islas del Atlántico Sur	203.000
0	0	11	3	4	11	5	8				Transf. a Inst. Prov. y Mun. para Financ. Gastos de Capital	201.000
0	0	11	3	4	11	5	8	1			Transferencias a Gobiernos Provinciales	201.000
0	0	11	3	4	11	5	8	1	3009		Otros organismos provinciales	201.000
M.E.y FP	0	11	3	4	11	5	8	1	3009	2	Ciudad Autónoma de Buenos Aires	6.030
447	0	11	3	4	11	5	8	1	3009	6	Provincia de Buenos Aires	30.150
	0	11	3	4	11	5	8	1	3009	10	Provincia de Catamarca	6.030
	0	11	3	4	11	5	8	1	3009	14	Provincia de Córdoba	12.060
	0	11	3	4	11	5	8	1	3009	18	Provincia de Corrientes	8.040
	0	11	3	4	11	5	8	1	3009	22	Provincia del Chaco	10.050
	0	11	3	4	11	5	8	1	3009	26	Provincia del Chubut	4.020
	0	11	3	4	11	5	8	1	3009	30	Provincia de Entre Ríos	8.040
	0	11	3	4	11	5	8	1	3009	34	Provincia de Formosa	10.050
	0	11	3	4	11	5	8	1	3009	38	Provincia de Jujuy	6.030
	0	11	3	4	11	5	8	1	3009	42	Provincia de La Pampa	12.060
	0	11	3	4	11	5	8	1	3009	46	Provincia de La Rioja	4.020
	0	11	3	4	11	5	8	1	3009	50	Provincia de Mendoza	10.050
	0	11	3	4	11	5	8	1	3009	54	Provincia de Misiones	8.040
	0	11	3	4	11	5	8	1	3009	58	Provincia del Neuquén	6.030
	0	11	3	4	11	5	8	1	3009	62	Provincia de Río Negro	12.060
	0	11	3	4	11	5	8	1	3009	66	Provincia de Salta	10.050
	0	11	3	4	11	5	8	1	3009	70	Provincia de San Juan	4.020
	0	11	3	4	11	5	8	1	3009	74	Provincia de San Luis	2.010
	0	11	3	4	11	5	8	1	3009	78	Provincia de Santa Cruz	6.030
	0	11	3	4	11	5	8	1	3009	82	Provincia de Santa Fe	8.040
	0	11	3	4	11	5	8	1	3009	86	Provincia de Santiago del Estero	6.030
	0	11	3	4	11	5	8	1	3009	90	Provincia de Tucumán	10.050
	0	11	3	4	11	5	8	1	3009	94	Provincia de Tierra del Fuego, Antártida e Islas del Atlántico Sur	2.010
	0	11	3	4	11	5	9				Transferencias al Exterior	43.803.500
	0	11	3	4	11	5	9	2			Transf.a Organismos Internac. p/Financiar Gastos Corrientes	43.803.500
	0	11	3	4	11	5	9	2	1534		Org. de Est. Iberoam. para la Educ, la Cienc. y la Cultura	43.803.500
	0	11	3	4	11	5	9	2	1534	2	Ciudad Autónoma de Buenos Aires	43.803.500

21



DETALLE DE TRANSFERENCIAS (PARTIDAS INDICATIVAS)

ASIGNACIÓN DE CRÉDITOS DEL PROGRAMA 33

SUBPR	PROY	ACTOBR	FIN	FUN	F.F.	INC	PPAL	PAR	SPAR	UGEO	DENOMINACION	IMPORTE
0	0	12									Apoyo y Acompañamiento a Escuelas Secundarias	377.439.258
0	0	12	3								SERVICIOS SOCIALES	377.439.258
0	0	12	3	4							Educación y Cultura	377.439.258
0	0	12	3	4	11						Tesoro Nacional	377.439.258
0	0	12	3	4	11	5					Transferencias	377.439.258
0	0	12	3	4	11	5	1				Transf. al Sector Privado para Financiar Gastos Corrientes	20.000.000
0	0	12	3	4	11	5	1	3			Becas	20.000.000
0	0	12	3	4	11	5	1	3			2 Ciudad Autónoma de Buenos Aires	600.000
0	0	12	3	4	11	5	1	3			6 Provincia de Buenos Aires	3.000.000
0	0	12	3	4	11	5	1	3			10 Provincia de Catamarca	600.000
0	0	12	3	4	11	5	1	3			14 Provincia de Córdoba	1.200.000
0	0	12	3	4	11	5	1	3			18 Provincia de Corrientes	800.000
0	0	12	3	4	11	5	1	3			22 Provincia del Chaco	1.000.000
0	0	12	3	4	11	5	1	3			26 Provincia del Chubut	400.000
0	0	12	3	4	11	5	1	3			30 Provincia de Entre Ríos	800.000
0	0	12	3	4	11	5	1	3			34 Provincia de Formosa	1.000.000
0	0	12	3	4	11	5	1	3			38 Provincia de Jujuy	600.000
0	0	12	3	4	11	5	1	3			42 Provincia de La Pampa	1.200.000
0	0	12	3	4	11	5	1	3			46 Provincia de La Rioja	400.000
0	0	12	3	4	11	5	1	3			50 Provincia de Mendoza	1.000.000
0	0	12	3	4	11	5	1	3			54 Provincia de Misiones	800.000
0	0	12	3	4	11	5	1	3			58 Provincia del Neuquén	600.000
0	0	12	3	4	11	5	1	3			62 Provincia de Río Negro	1.200.000
0	0	12	3	4	11	5	1	3			66 Provincia de Salta	1.000.000
0	0	12	3	4	11	5	1	3			70 Provincia de San Juan	400.000
0	0	12	3	4	11	5	1	3			74 Provincia de San Luis	200.000
0	0	12	3	4	11	5	1	3			78 Provincia de Santa Cruz	600.000
0	0	12	3	4	11	5	1	3			82 Provincia de Santa Fe	800.000
0	0	12	3	4	11	5	1	3			86 Provincia de Santiago del Estero	600.000
0	0	12	3	4	11	5	1	3			90 Provincia de Tucumán	1.000.000
0	0	12	3	4	11	5	1	3			94 Provincia de Tierra del Fuego, Antártida e Islas del Atlántico Sur	200.000
0	0	12	3	4	11	5	7				Transf. a Inst. Prov. y Mun. para Fin. Gastos Corrientes	334.990.661
0	0	12	3	4	11	5	7	1			Transferencias a Gobiernos Provinciales	127.021.358
0	0	12	3	4	11	5	7	1	3009		Otros Organismos Provinciales	127.021.358
0	0	12	3	4	11	5	7	1	3009		2 Ciudad Autónoma de Buenos Aires	3.810.641
0	0	12	3	4	11	5	7	1	3009		6 Provincia de Buenos Aires	19.053.204
0	0	12	3	4	11	5	7	1	3009		10 Provincia de Catamarca	3.810.641
0	0	12	3	4	11	5	7	1	3009		14 Provincia de Córdoba	7.621.281
0	0	12	3	4	11	5	7	1	3009		18 Provincia de Corrientes	5.080.854
0	0	12	3	4	11	5	7	1	3009		22 Provincia del Chaco	6.351.068
0	0	12	3	4	11	5	7	1	3009		26 Provincia del Chubut	2.540.427
0	0	12	3	4	11	5	7	1	3009		30 Provincia de Entre Ríos	5.080.854
0	0	12	3	4	11	5	7	1	3009		34 Provincia de Formosa	6.351.068
0	0	12	3	4	11	5	7	1	3009		38 Provincia de Jujuy	3.810.641
0	0	12	3	4	11	5	7	1	3009		42 Provincia de La Pampa	7.621.281
0	0	12	3	4	11	5	7	1	3009		46 Provincia de La Rioja	2.540.427
0	0	12	3	4	11	5	7	1	3009		50 Provincia de Mendoza	6.351.068
0	0	12	3	4	11	5	7	1	3009		54 Provincia de Misiones	5.080.854
0	0	12	3	4	11	5	7	1	3009		58 Provincia del Neuquén	3.810.641
0	0	12	3	4	11	5	7	1	3009		62 Provincia de Río Negro	7.621.281

M.E.yFP.
447

H



DETALLE DE TRANSFERENCIAS (PARTIDAS INDICATIVAS)

ASIGNACIÓN DE CRÉDITOS DEL PROGRAMA 33

SUBPR	PROY	ACTOBR	FIN	FUN	F.F.	INC	PPAL	PAR	SPAR	UGEO	DENOMINACION	IMPORTE
0	0	12	3	4	11	5	7	1	3009	66	Provincia de Salta	6.351.068
0	0	12	3	4	11	5	7	1	3009	70	Provincia de San Juan	2.540.427
0	0	12	3	4	11	5	7	1	3009	74	Provincia de San Luis	1.270.214
0	0	12	3	4	11	5	7	1	3009	78	Provincia de Santa Cruz	3.810.641
0	0	12	3	4	11	5	7	1	3009	82	Provincia de Santa Fe	5.080.854
0	0	12	3	4	11	5	7	1	3009	86	Provincia de Santiago del Estero	3.810.641
0	0	12	3	4	11	5	7	1	3009	90	Provincia de Tucumán	6.351.068
0	0	12	3	4	11	5	7	1	3009	94	Provincia de Tierra del Fuego, Antártida e Islas del Atlántico Sur	1.270.214
0	0	12	3	4	11	5	7	4			Transferencias a Instituciones de Enseñanza Provinciales	207.969.303
0	0	12	3	4	11	5	7	4	3119		Educación sin discriminar	207.969.303
0	0	12	3	4	11	5	7	4	3119	2	Ciudad Autónoma de Buenos Aires	6.239.079
0	0	12	3	4	11	5	7	4	3119	6	Provincia de Buenos Aires	31.195.395
0	0	12	3	4	11	5	7	4	3119	10	Provincia de Catamarca	6.239.079
0	0	12	3	4	11	5	7	4	3119	14	Provincia de Córdoba	12.478.159
0	0	12	3	4	11	5	7	4	3119	18	Provincia de Corrientes	8.318.772
0	0	12	3	4	11	5	7	4	3119	22	Provincia del Chaco	10.398.465
0	0	12	3	4	11	5	7	4	3119	26	Provincia del Chubut	4.159.386
0	0	12	3	4	11	5	7	4	3119	30	Provincia de Entre Ríos	8.318.772
0	0	12	3	4	11	5	7	4	3119	34	Provincia de Formosa	10.398.465
0	0	12	3	4	11	5	7	4	3119	38	Provincia de Jujuy	6.239.079
0	0	12	3	4	11	5	7	4	3119	42	Provincia de La Pampa	12.478.159
0	0	12	3	4	11	5	7	4	3119	46	Provincia de La Rioja	4.159.386
0	0	12	3	4	11	5	7	4	3119	50	Provincia de Mendoza	10.398.465
0	0	12	3	4	11	5	7	4	3119	54	Provincia de Misiones	8.318.772
0	0	12	3	4	11	5	7	4	3119	58	Provincia del Neuquén	6.239.079
0	0	12	3	4	11	5	7	4	3119	62	Provincia de Río Negro	12.478.159
0	0	12	3	4	11	5	7	4	3119	66	Provincia de Salta	10.398.465
0	0	12	3	4	11	5	7	4	3119	70	Provincia de San Juan	4.159.386
0	0	12	3	4	11	5	7	4	3119	74	Provincia de San Luis	2.079.693
0	0	12	3	4	11	5	7	4	3119	78	Provincia de Santa Cruz	6.239.079
0	0	12	3	4	11	5	7	4	3119	82	Provincia de Santa Fe	8.318.772
0	0	12	3	4	11	5	7	4	3119	86	Provincia de Santiago del Estero	6.239.079
0	0	12	3	4	11	5	7	4	3119	90	Provincia de Tucumán	10.398.465
0	0	12	3	4	11	5	7	4	3119	94	Provincia de Tierra del Fuego, Antártida e Islas del Atlántico Sur	2.079.693
0	0	12	3	4	11	5	8				Transf. a Inst. Prov. y Mun. para Financ. Gastos de Capital	2.448.597
0	0	12	3	4	11	5	8	4			Transferencias a Instituciones de Enseñanza Provinciales	2.448.597
0	0	12	3	4	11	5	8	4	3119		Educación sin discriminar	2.448.597
0	0	12	3	4	11	5	8	4	3119	2	Ciudad Autónoma de Buenos Aires	73.458
0	0	12	3	4	11	5	8	4	3119	6	Provincia de Buenos Aires	367.290
0	0	12	3	4	11	5	8	4	3119	10	Provincia de Catamarca	73.458
0	0	12	3	4	11	5	8	4	3119	14	Provincia de Córdoba	146.916
0	0	12	3	4	11	5	8	4	3119	18	Provincia de Corrientes	97.944
0	0	12	3	4	11	5	8	4	3119	22	Provincia del Chaco	122.430
0	0	12	3	4	11	5	8	4	3119	26	Provincia del Chubut	48.972
0	0	12	3	4	11	5	8	4	3119	30	Provincia de Entre Ríos	97.944
0	0	12	3	4	11	5	8	4	3119	34	Provincia de Formosa	122.430
0	0	12	3	4	11	5	8	4	3119	38	Provincia de Jujuy	73.458
0	0	12	3	4	11	5	8	4	3119	42	Provincia de La Pampa	146.916
0	0	12	3	4	11	5	8	4	3119	46	Provincia de La Rioja	48.972
0	0	12	3	4	11	5	8	4	3119	50	Provincia de Mendoza	122.430
0	0	12	3	4	11	5	8	4	3119	54	Provincia de Misiones	97.944
0	0	12	3	4	11	5	8	4	3119	58	Provincia del Neuquén	73.458
0	0	12	3	4	11	5	8	4	3119	62	Provincia de Río Negro	146.916
0	0	12	3	4	11	5	8	4	3119	66	Provincia de Salta	122.430
0	0	12	3	4	11	5	8	4	3119	70	Provincia de San Juan	48.972

M.E.yFP
447

H



DETALLE DE TRANSFERENCIAS (PARTIDAS INDICATIVAS)

ASIGNACIÓN DE CRÉDITOS DEL PROGRAMA 33

SUBPR	PROY	ACTOBR	FIN	FUN	F.F.	INC	PPAL	PAR	SPAR	UGEO	DENOMINACION	IMPORTE
0	0	12	3	4	11	5	8	4	3119	74	Provincia de San Luis	24.486
0	0	12	3	4	11	5	8	4	3119	78	Provincia de Santa Cruz	73.458
0	0	12	3	4	11	5	8	4	3119	82	Provincia de Santa Fe	97.944
0	0	12	3	4	11	5	8	4	3119	86	Provincia de Santiago del Estero	73.458
0	0	12	3	4	11	5	8	4	3119	90	Provincia de Tucumán	122.430
0	0	12	3	4	11	5	8	4	3119	94	Provincia de Tierra del Fuego, Antártida e Islas del Atlántico Sur	24.483
0	0	12	3	4	11	5	9				Transferencias al Exterior	20.000.000
0	0	12	3	4	11	5	9	2			Transf.a Organismos Internac. p/Financiar Gastos Corrientes	20.000.000
0	0	12	3	4	11	5	9	2	1534		Org. de Est. Iberoam. para la Educ, la Cienc. y la Cultura	20.000.000
0	0	12	3	4	11	5	9	2	1534	2	Ciudad Autónoma de Buenos Aires	20.000.000
0	0	13									Apoyo y Acompañamiento a Escuelas de Nivel Inicial	194.400
0	0	13	3								SERVICIOS SOCIALES	194.400
0	0	13	3	4							Educación y Cultura	194.400
0	0	13	3	4	11						Tesoro Nacional	194.400
0	0	13	3	4	11	5					Transferencias	194.400
0	0	13	3	4	11	5	7				Transf. a Inst. Prov. y Mun. para Fin. Gastos Corrientes	97.200
0	0	13	3	4	11	5	7	4			Transferencias a Instituciones de Enseñanza Provinciales	97.200
0	0	13	3	4	11	5	7	4	3119		Educación sin discriminar	97.200
0	0	13	3	4	11	5	7	4	3119	2	Ciudad Autónoma de Buenos Aires	2.916
0	0	13	3	4	11	5	7	4	3119	6	Provincia de Buenos Aires	14.580
0	0	13	3	4	11	5	7	4	3119	10	Provincia de Catamarca	2.916
0	0	13	3	4	11	5	7	4	3119	14	Provincia de Córdoba	5.832
0	0	13	3	4	11	5	7	4	3119	18	Provincia de Corrientes	3.888
0	0	13	3	4	11	5	7	4	3119	22	Provincia del Chaco	4.860
0	0	13	3	4	11	5	7	4	3119	26	Provincia del Chubut	1.944
0	0	13	3	4	11	5	7	4	3119	30	Provincia de Entre Ríos	3.888
0	0	13	3	4	11	5	7	4	3119	34	Provincia de Formosa	4.860
0	0	13	3	4	11	5	7	4	3119	38	Provincia de Jujuy	2.916
0	0	13	3	4	11	5	7	4	3119	42	Provincia de La Pampa	5.832
0	0	13	3	4	11	5	7	4	3119	46	Provincia de La Rioja	1.944
0	0	13	3	4	11	5	7	4	3119	50	Provincia de Mendoza	4.860
0	0	13	3	4	11	5	7	4	3119	54	Provincia de Misiones	3.888
0	0	13	3	4	11	5	7	4	3119	58	Provincia del Neuquén	2.916
0	0	13	3	4	11	5	7	4	3119	62	Provincia de Río Negro	5.832
0	0	13	3	4	11	5	7	4	3119	66	Provincia de Salta	4.860
0	0	13	3	4	11	5	7	4	3119	70	Provincia de San Juan	1.944
0	0	13	3	4	11	5	7	4	3119	74	Provincia de San Luis	972
0	0	13	3	4	11	5	7	4	3119	78	Provincia de Santa Cruz	2.916
0	0	13	3	4	11	5	7	4	3119	82	Provincia de Santa Fe	3.888
0	0	13	3	4	11	5	7	4	3119	86	Provincia de Santiago del Estero	2.916
0	0	13	3	4	11	5	7	4	3119	90	Provincia de Tucumán	4.860
0	0	13	3	4	11	5	7	4	3119	94	Provincia de Tierra del Fuego, Antártida e Islas del Atlántico Sur	972
0	0	13	3	4	11	5	8				Transf. a Inst. Prov. y Mun. para Financ. Gastos de Capital	97.200
0	0	13	3	4	11	5	8	4			Transferencias a Instituciones de Enseñanza Provinciales	97.200
0	0	13	3	4	11	5	8	4	3119		Educación sin discriminar	97.200

M.E. y FP
447

H



DETALLE DE TRANSFERENCIAS (PARTIDAS INDICATIVAS)

ASIGNACIÓN DE CRÉDITOS DEL PROGRAMA 33

SUBPR	PROY	ACTOBR	FIN	FUN	F.F.	INC	PPAL	PAR	SPAR	UGEO	DENOMINACION	IMPORTE
0	0	13	3	4	11	5	8	4	3119	2	Ciudad Autónoma de Buenos Aires	2.916
0	0	13	3	4	11	5	8	4	3119	6	Provincia de Buenos Aires	14.580
0	0	13	3	4	11	5	8	4	3119	10	Provincia de Catamarca	2.916
0	0	13	3	4	11	5	8	4	3119	14	Provincia de Córdoba	5.832
0	0	13	3	4	11	5	8	4	3119	18	Provincia de Corrientes	3.888
0	0	13	3	4	11	5	8	4	3119	22	Provincia del Chaco	4.860
0	0	13	3	4	11	5	8	4	3119	26	Provincia del Chubut	1.944
0	0	13	3	4	11	5	8	4	3119	30	Provincia de Entre Ríos	3.888
0	0	13	3	4	11	5	8	4	3119	34	Provincia de Formosa	4.860
0	0	13	3	4	11	5	8	4	3119	38	Provincia de Jujuy	2.916
0	0	13	3	4	11	5	8	4	3119	42	Provincia de La Pampa	5.832
0	0	13	3	4	11	5	8	4	3119	46	Provincia de La Rioja	1.944
0	0	13	3	4	11	5	8	4	3119	50	Provincia de Mendoza	4.860
0	0	13	3	4	11	5	8	4	3119	54	Provincia de Misiones	3.888
0	0	13	3	4	11	5	8	4	3119	58	Provincia del Neuquén	2.916
0	0	13	3	4	11	5	8	4	3119	62	Provincia de Río Negro	5.832
0	0	13	3	4	11	5	8	4	3119	66	Provincia de Salta	4.860
0	0	13	3	4	11	5	8	4	3119	70	Provincia de San Juan	1.944
0	0	13	3	4	11	5	8	4	3119	74	Provincia de San Luis	972
0	0	13	3	4	11	5	8	4	3119	78	Provincia de Santa Cruz	2.916
0	0	13	3	4	11	5	8	4	3119	82	Provincia de Santa Fe	3.888
0	0	13	3	4	11	5	8	4	3119	86	Provincia de Santiago del Estero	2.916
0	0	13	3	4	11	5	8	4	3119	90	Provincia de Tucumán	4.860
0	0	13	3	4	11	5	8	4	3119	94	Provincia de Tierra del Fuego, Antártida e Islas del Atlántico Sur	972
0	0	14									Apoyo y Acompañamiento a Escuelas de Educación Especial	13.000.000
0	0	14	3								SERVICIOS SOCIALES	13.000.000
0	0	14	3	4							Educación y Cultura	13.000.000
0	0	14	3	4	11						Tesoro Nacional	13.000.000
0	0	14	3	4	11	5					Transferencias	13.000.000
0	0	14	3	4	11	5	7				Transf. a Inst. Prov. y Mun. para Fin. Gastos Corrientes	13.000.000
0	0	14	3	4	11	5	7	4			Transferencias a Instituciones de Enseñanza Provinciales	13.000.000
0	0	14	3	4	11	5	7	4	3119		Educación sin discriminar	13.000.000
0	0	14	3	4	11	5	7	4	3119	2	Ciudad Autónoma de Buenos Aires	390.000
0	0	14	3	4	11	5	7	4	3119	6	Provincia de Buenos Aires	1.950.000
0	0	14	3	4	11	5	7	4	3119	10	Provincia de Catamarca	390.000
0	0	14	3	4	11	5	7	4	3119	14	Provincia de Córdoba	780.000
0	0	14	3	4	11	5	7	4	3119	18	Provincia de Corrientes	520.000
0	0	14	3	4	11	5	7	4	3119	22	Provincia del Chaco	650.000
0	0	14	3	4	11	5	7	4	3119	26	Provincia del Chubut	260.000
0	0	14	3	4	11	5	7	4	3119	30	Provincia de Entre Ríos	520.000
0	0	14	3	4	11	5	7	4	3119	34	Provincia de Formosa	650.000
0	0	14	3	4	11	5	7	4	3119	38	Provincia de Jujuy	390.000
0	0	14	3	4	11	5	7	4	3119	42	Provincia de La Pampa	780.000
0	0	14	3	4	11	5	7	4	3119	46	Provincia de La Rioja	260.000
0	0	14	3	4	11	5	7	4	3119	50	Provincia de Mendoza	650.000
0	0	14	3	4	11	5	7	4	3119	54	Provincia de Misiones	520.000
0	0	14	3	4	11	5	7	4	3119	58	Provincia del Neuquén	390.000
0	0	14	3	4	11	5	7	4	3119	62	Provincia de Río Negro	780.000
0	0	14	3	4	11	5	7	4	3119	66	Provincia de Salta	650.000
0	0	14	3	4	11	5	7	4	3119	70	Provincia de San Juan	260.000
0	0	14	3	4	11	5	7	4	3119	74	Provincia de San Luis	130.000

M.E. y F.P.
447

H